



VIDAUS REIKALŲ MINISTERIJA

VIEŠOJO SEKTORIAUS ORGANIZACIJŲ
(BIUDŽETINIŲ IR VIEŠŲJŲ ĮSTAIGŲ)
2017 METŲ APŽVALGA

ANALIZĖS OBJEKTAS

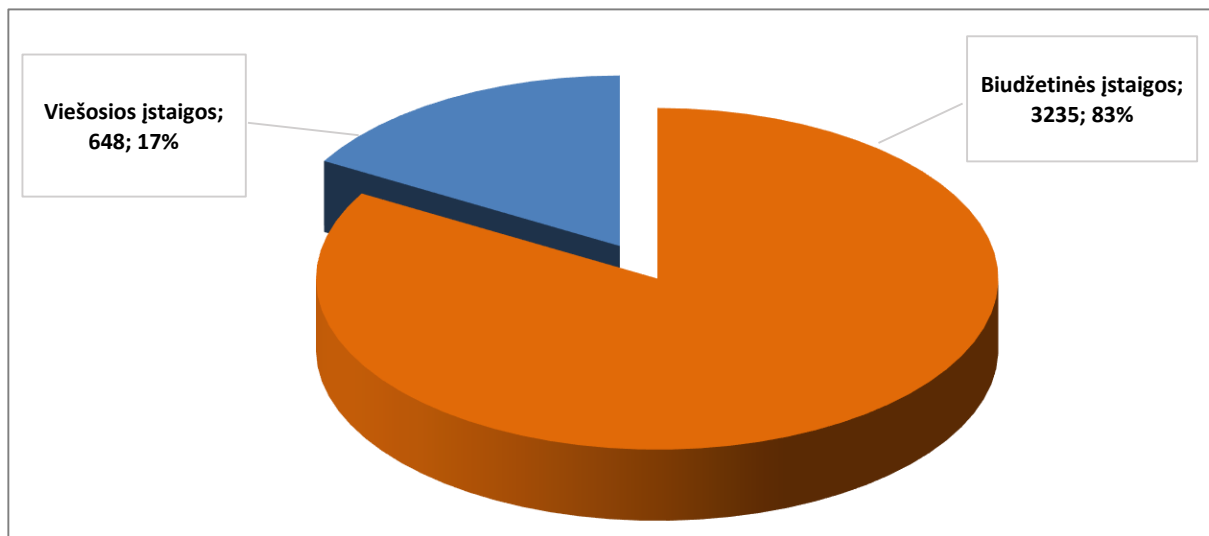
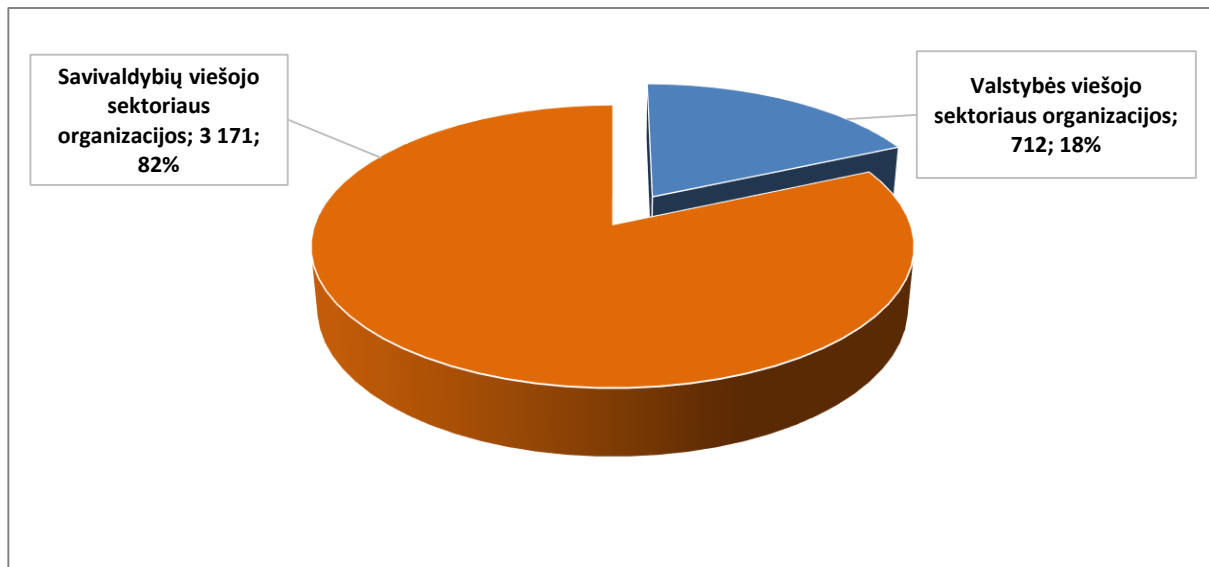
Valstybės viešojo sektoriaus organizacijos

- valstybės biudžetinės įstaigos: Lietuvos Respublikos Prezidento kanceliarija, Seimui atskaitingos įstaigos, teismai, prokuratūros, ministerijos, Vyriausybės įstaigos ir Vyriausybei atskaitingos įstaigos, įstaigos prie ministerijų, kitos ministerijoms, teismams, Vyriausybės įstaigoms ir Vyriausybei atskaitingoms įstaigoms, taip pat įstaigoms prie ministerijų pavaldžios biudžetinės įstaigos
- viešosios įstaigos, kurių savininkas ar dalininkas yra valstybė

Savivaldybių viešojo sektoriaus organizacijos

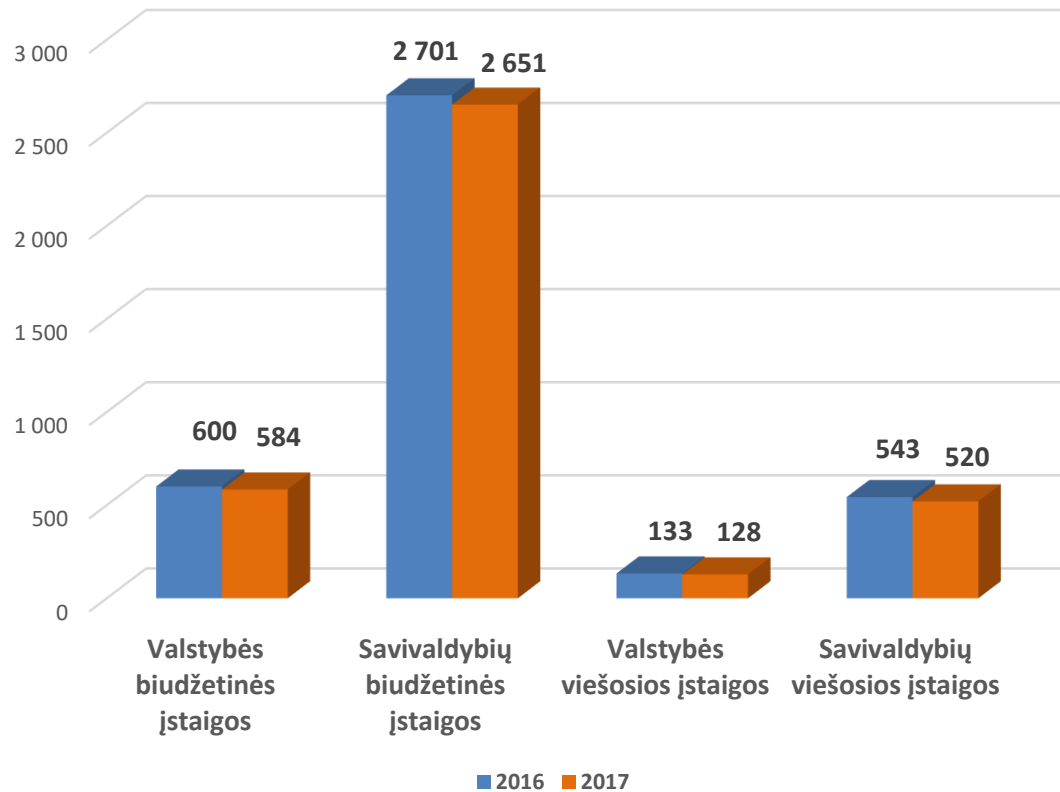
- savivaldybių biudžetinės įstaigos
- viešosios įstaigos, kurių savininkės ir dalininkės yra savivaldybės

ORGANIZACIJŲ SKAIČIUS



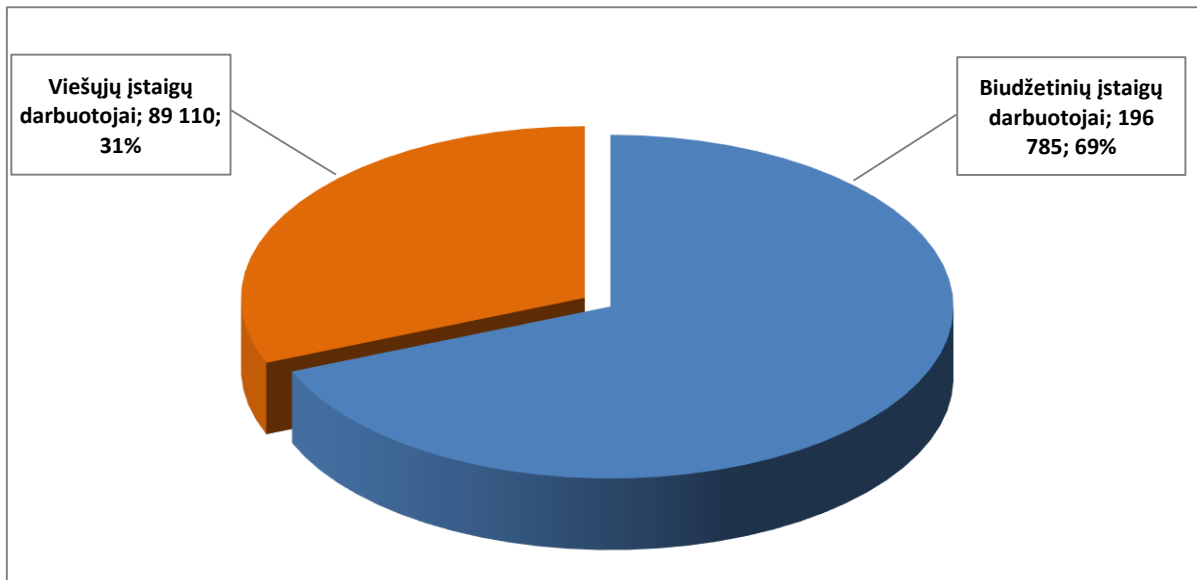
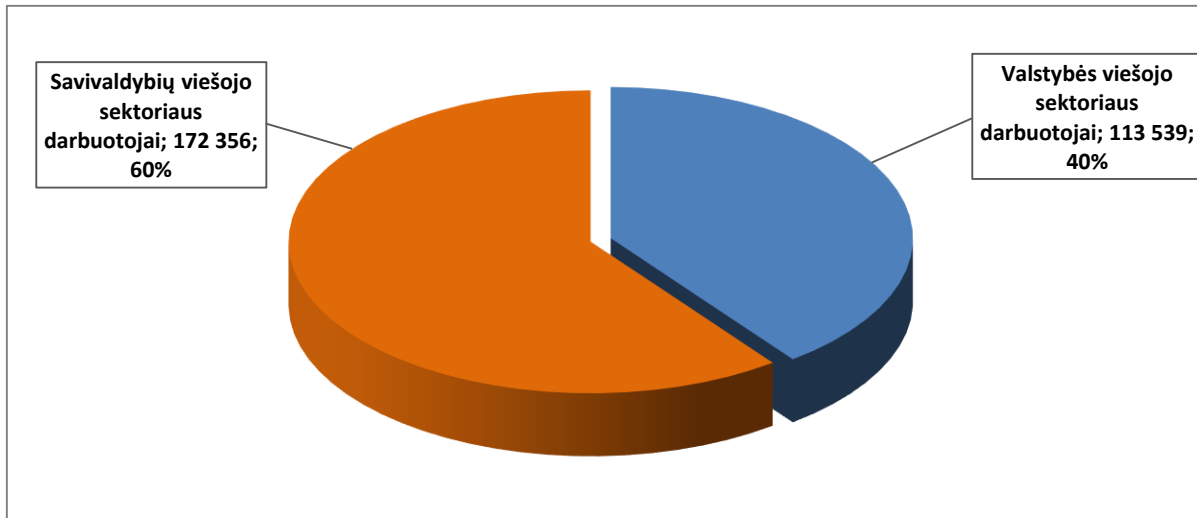
- Viešajame sektoriuje veikė 3 883 organizacijos
- 712 (18%) valstybės viešojo sektoriaus organizacijų
- 3 171 (82%) savivaldybių viešojo sektoriaus organizacija.
- 3 235 biudžetinės įstaigos (83%; 584 valstybės, 2 651 savivaldybių)
- 648 viešosios įstaigos (17%; 128 valstybės, 520 savivaldybių)

ORGANIZACIJŲ SKAIČIAUS POKYTIS



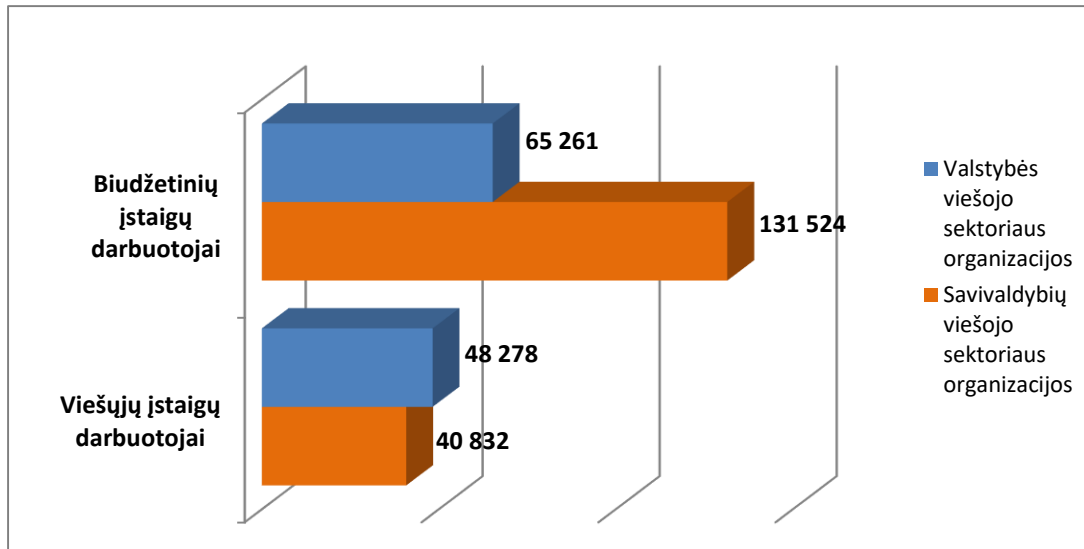
- Viešasis sektorius sumažėjo 95 viešojo sektoriaus organizacijomis
- 21 valstybės viešojo sektoriaus organizacija (2,9%) – 16 biudžetinių įstaigų ir 5 viešosiomis įstaigomis. Nebuvo įsteigta nei viena nauja valstybės viešojo sektoriaus organizacija.
- 74 savivaldybių viešojo sektoriaus organizacijomis (2,3%) – išregistravus 64 biudžetines įstaigas ir 32 viešąsias įstaigas (iš viso išregistruotos 96 viešojo sektoriaus organizacijos) ir įsteigus 11 biudžetinių įstaigų ir 11 viešųjų įstaigų. Iš viso naujai įsteigtos 22 savivaldybių viešojo sektoriaus organizacijos).

DARBUOTOJŲ SKAIČIUS



- Viešajame sektoriuje vidutiniškai dirbo 285 895 darbuotojai
- 113 539 valstybės viešajame sektoriuje
- 172 356 savivaldybių viešajame sektoriuje
- 196 785 biudžetinėse įstaigose
- 89 110 viešosiose įstaigose

DARBUOTOJŲ SKAIČIUS



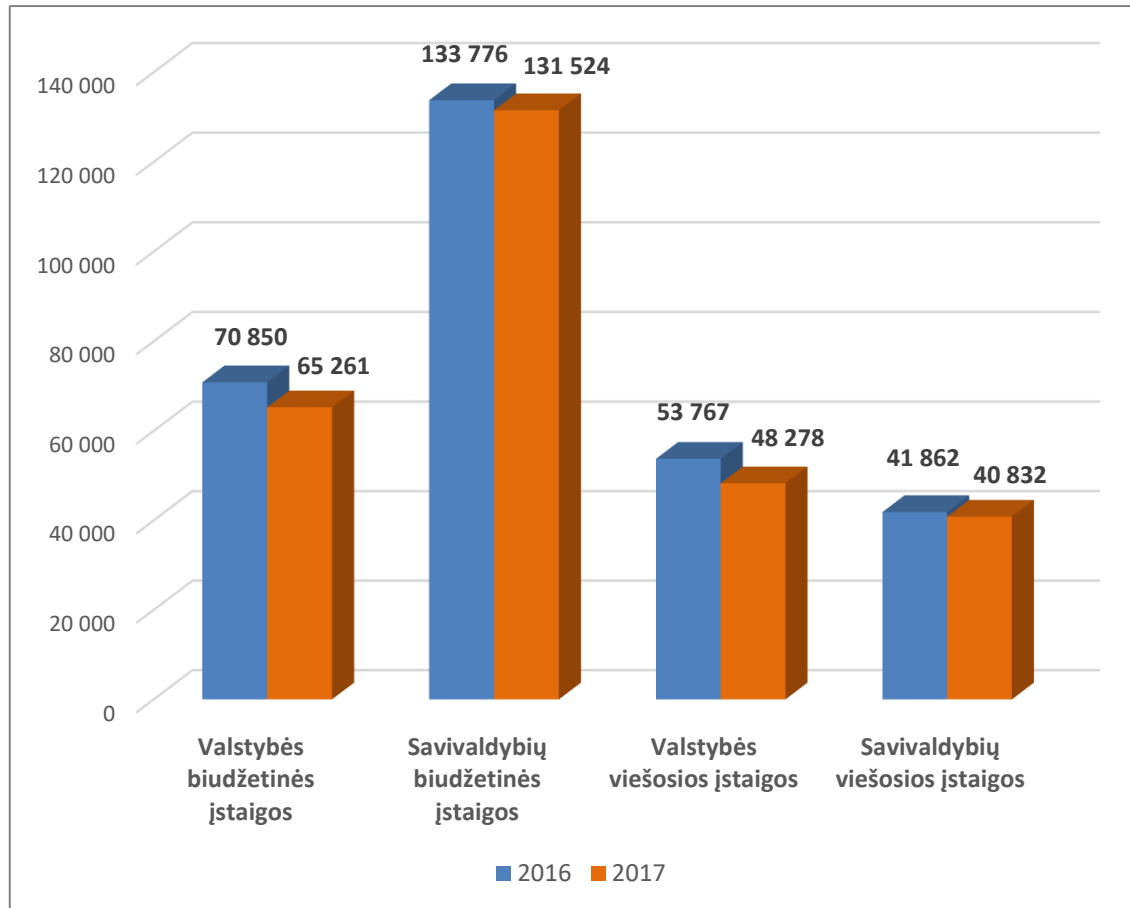
Valstybės viešojo sektoriaus darbuotojai

- 65 261 (57%) biudžetinėse įstaigose
- 48 278 (43%) viešosiose įstaigose

Savivaldybių viešojo sektoriaus darbuotojai

- 131 524 (76%) biudžetinėse įstaigose
- 40 832 (24%) viešosiose įstaigose

DARBUOTOJŲ SKAIČIAUS POKYTIS



- Viešojo sektoriaus darbuotojų skaičius sumažėjo 14 360 darbuotojų (4,8%)

- 11 078 (8,9%) valstybės viešajame sektoriuje

- 3 282 (1,9%) savivaldybių viešajame sektoriuje

Valstybės viešojo sektoriaus organizacijose mažėjo:

- 5 589 (7,9%) biudžetinėse įstaigose

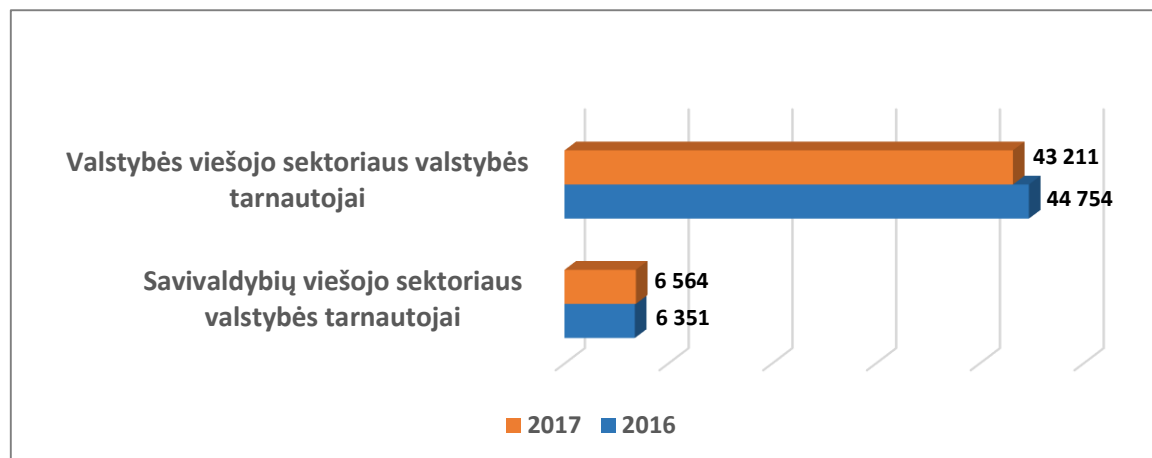
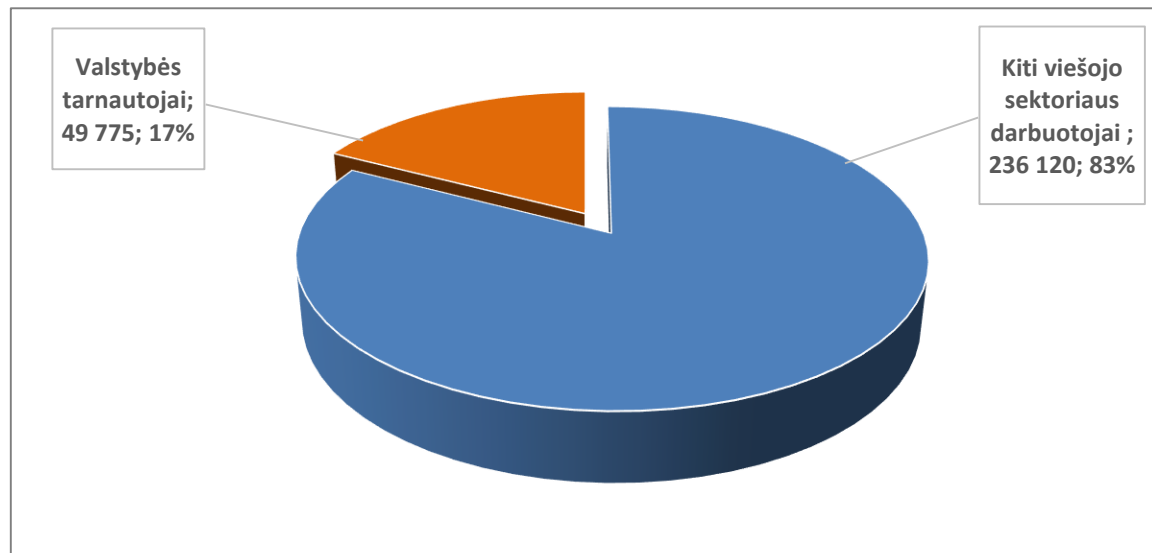
- 5 489 (10,2%) viešosiose įstaigose

Savivaldybių viešojo sektoriaus organizacijose mažėjo:

- 2 252 (1,7%) biudžetinėse įstaigose

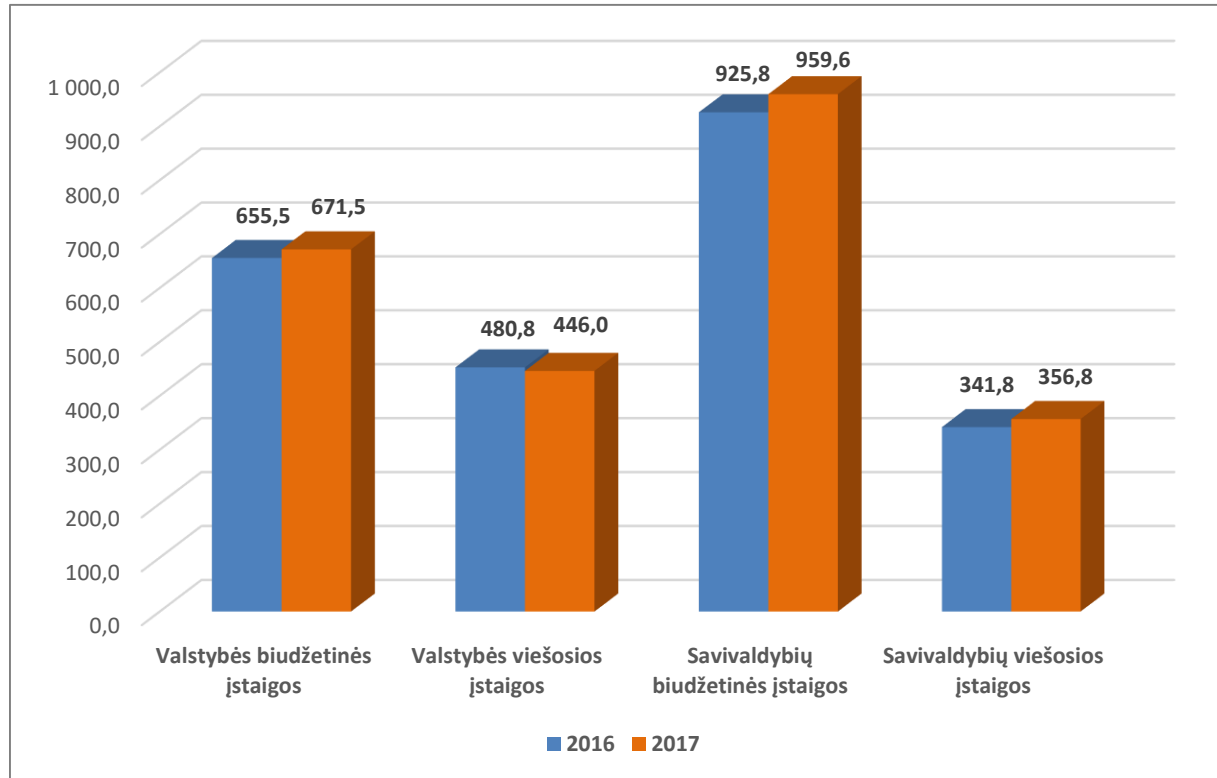
- 1 030 (2,5%) viešosiose įstaigose

VALSTYBĖS TARNAUTOJŲ SKAIČIUS IR JO POKYTIS



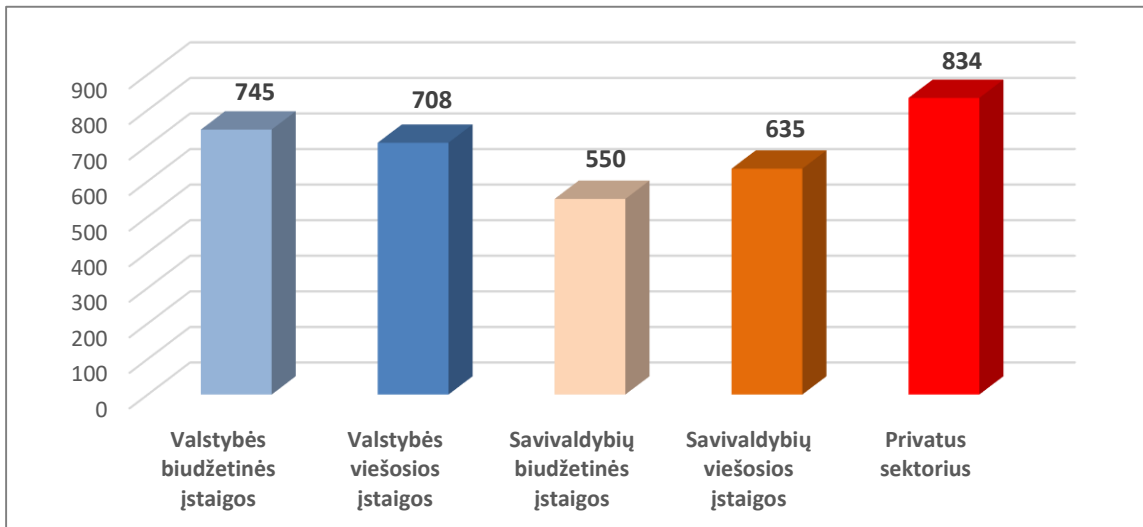
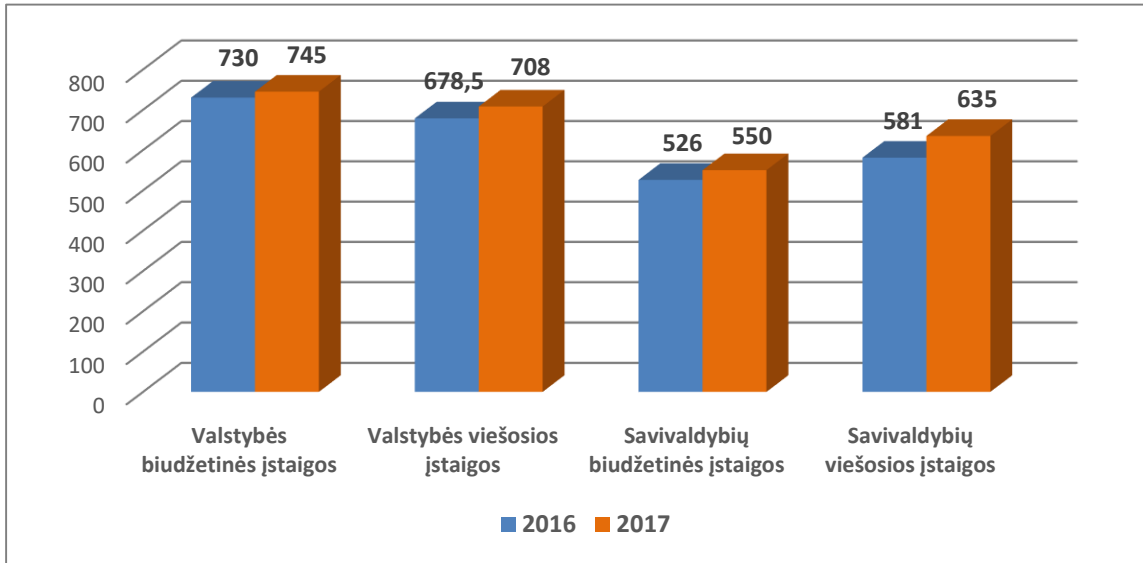
- Viešajame sektoriuje dirbo 49 775 valstybės tarnautojai (15% visų viešojo sektoriaus darbuotojų)
- 43 211 valstybės viešajame sektoriuje (38% valstybės viešojo sektoriaus darbuotojų)
- 6 564 savivaldybių viešajame sektoriuje (4% savivaldybių viešojo sektoriaus darbuotojų)
- Viešajame sektoriuje sumažėjo 1 330 valstybės tarnautojų (2,7%)
- Valstybės viešajame sektoriuje sumažėjo 1 543 (3,6%).
- Savivaldybių viešajame sektoriuje padidėjo 213 (3,3%)

DARBO UŽMOKESČIO FONDAS



- Viešojo sektoriaus darbo užmokesčio fondas sudarė 2 433,9 mln. Eur. Tai 30,0 mln. Eur (1,2%) daugiau nei 2016 metais.
- 18,8 mln. Eur darbo užmokesčio fondas sumažėjo valstybės viešajame sektoriuje (1,7%; nuo 1 136,3 mln. Eur iki 1 117,5 mln. Eur). Biudžetinėse įstaigose padidėjo 16 mln. Eur (2,4%), viešosiose įstaigose sumažėjo 34,8 mln. Eur (7,2%).
- 48,8 mln. Eur darbo užmokesčio fondas padidėjo savivaldybių viešajame sektoriuje (3,8%). Biudžetinėse įstaigose padidėjo 33,8 mln. Eur (3,7%), viešosiose įstaigose fondas padidėjo 15 mln. Eur (4,4%).

VIDUTINIS DARBO UŽMOKESTIS



- Valstybės biudžetinių įstaigų darbuotojų vidutinio darbo užmokesčio mediana buvo 745 Eur. Ji padidėjo 15 Eur (2,1%). Valstybės viešųjų įstaigų darbuotojų vidutinio darbo užmokesčio mediana buvo 708 Eur. Ji padidėjo 29,5 Eur (4,3%).
- Savivaldybių biudžetinių įstaigų darbuotojų vidutinio darbo užmokesčio mediana buvo 526 Eur. Ji padidėjo 24 Eur (4,6%). Savivaldybių viešųjų įstaigų darbuotojų vidutinio darbo užmokesčio mediana buvo 635 Eur. Ji padidėjo 54 Eur (9,3%).
- Valstybės biudžetinių įstaigų darbuotojų vidutinio darbo užmokesčio mediana buvo 89 Eur (11,9%) mažesnė, o valstybės viešųjų įstaigų – 126 Eur (17,8%) mažesnė negu privataus sektoriaus darbuotojų vidutinio darbo užmokesčio mediana.
- Savivaldybių biudžetinių įstaigų darbuotojų vidutinio darbo užmokesčio mediana buvo 284 Eur (51,6%) mažesnė, o savivaldybių viešųjų įstaigų – 199 Eur (31,3%) mažesnė negu privataus sektoriaus darbuotojų vidutinio darbo užmokesčio mediana.