

**LIETUVOS RESPUBLIKOS VYRIAUSYBĖS KANCELIARIJOS
VIEŠOJO VALDYMO IR SOCIALINĖS APLINKOS DEPARTAMENTO SOCIALINIŲ IR
SVEIKATOS REIKALŲ SKYRIUS**

PAŽYMA

**DĖL LIETUVOS RESPUBLIKOS 2014 METŲ PRIVALOMOJO SVEIKATOS DRAUDIMO FONDO
METINIŲ KONSOLIDUOTŲJŲ ATASKAITŲ RINKINIO PATEIKIMO LIETUVOS RESPUBLIKOS
SEIMUI (NR. 15-0011-01-SN) (TAIS NR. 15-8763)**

2015-10-06 Nr. NV-3186

Vilnius

Projekto rengėjas. Sveikatos apsaugos ministerija.

Projekto tikslas, esmė. Seimui teikiamas Privalomojo sveikatos draudimo fondo (toliau – Fondo) 2014 metų konsoliduotųjų ataskaitų rinkinys, kurį sudaro:

1. Fondo *konsoliduotųjų finansinių ataskaitų* rinkinys (finansinės būklės ataskaita, veiklos rezultatų ataskaita; grynojo turto pokyčių ataskaita; pinigų srautų ataskaita; aiškinamasis raštas).

2. Fondo *biudžeto vykdymo ataskaitų* rinkinys (pajamų ir išlaidų ataskaita; rezervo sudarymo ir jo lėšų naudojimo ataskaita; biudžeto išlaidų sąmatos ataskaita; aiškinamasis raštas);

2014 m. Fondo biudžeto **pajamos iš viso sudarė 4 478 172 tūkst. Lt**, arba 101 proc. planuotų pajamų. Buvo gauta 53 120 tūkst. Lt daugiau pajamų nei planuota: iš SODROS gauta 32 961 tūkst. Lt daugiau nei planuota, Valstybinės mokesčių inspekcijos administruojamos privalomojo sveikatos draudimo įmokos sudarė planą viršijo 12,8 proc., t. y. gauta 8153 tūkst. Lt. papildomai.

Išlaidos iš viso sudarė 4 503 047 tūkst. Lt, arba 101,8 proc. planuotų išlaidų (iš jų PSDF biudžeto rezervo išlaidos sudarė 100 000 tūkst. Lt).

Už pacientams suteiktas asmens sveikatos priežiūros paslaugas sumokėta 3 211 247,4 tūkst. Lt (iš jų planinėmis PSDF biudžeto lėšomis - 3 132 849,7 tūkst. Lt, PSDF biudžeto rezervo lėšomis - 78 397,7 tūkst. Lt.).

2014 m. išduotų kompensuojamųjų vaistų ir medicinos pagalbos priemonių suma sudarė 708 102,4 tūkst. Lt. Faktinės išlaidos viršijo planą 2,6 procento (18 102,4 tūkst. Lt).

2014 m. PSDF biudžeto išlaidos centralizuotai apmokamiems vaistams ir medicinos pagalbos priemonėms sudarė 140 286,9 tūkst. litų.

Už 2014 m. pacientams suteiktas medicininės reabilitacijos ir sanatorinio gydymo paslaugas sumokėta 139 778 tūkst. Lt. (iš jų planinės PSDF biudžeto lėšos - 134 861 tūkst. Lt, PSDF biudžeto rezervo lėšos - 4917 tūkst. Lt.).

Išlaidos retų ligų ir būklių gydymui bei nenumatytiems atvejams sudarė 9532,3 tūkst. Lt, t. y. 4,6 proc. mažiau nei 2013 metais.

2014 m. ortopedijos technikos priemonių išlaidoms kompensuoti skirta iš viso 50 000 tūkst. Lt, iš kurių 35 000 tūkst. Lt skirti priemonių įsigijimo išlaidoms apmokėti ir 15 000 tūkst. Lt - neapibrėžtiesiems įsipareigojimams padengti.

Sveikatos programoms finansuoti ir kitoms sveikatos draudimo išlaidoms apmokėti buvo skirta 221,5 mln. Lt (1,7 mln. Lt - iš PSDF biudžeto rezervo).

Derinimas. Nutarimo projektas suderintas su Teisingumo ministerija ir Valstybinio socialinio draudimo fondo valdyba. Fondo 2014 metų konsoliduotųjų ataskaitų rinkiniui yra pritarusi Fondo taryba (2015 m. birželio 18 d. nutarimas Nr. DT-5/1). Valstybės kontrolė atliko finansinį (teisėtumo) auditą ir savo išvadoje iš esmės pritarė Fondo 2014 metų konsoliduotųjų finansinių ataskaitų rinkiniui.

Derinimas. Dalykinio vertinimo išvada. Siūlytina nutarimo projektą svarstyti skubos tvarka, kadangi Viešojo sektoriaus atskaitomybės įstatyme nurodyta, jos Vyriausybė ne vėliau kaip iki spalio 10 dienos turi pateikti Seimui ataskaitų rinkinius.

Projektas iš esmės atitinka Vyriausybės darbo reglamento reikalavimus.

Socialinių ir sveikatos reikalų skyriaus patarėja



Aurelija Urbonienė

**LIETUVOS RESPUBLIKOS VYRIAUSYBĖS KANCELIARIJOS
TEISĖS DEPARTAMENTAS**

IŠVADA

**DĖL LIETUVOS RESPUBLIKOS VYRIAUSYBĖS NUTARIMO „DĖL LIETUVOS
RESPUBLIKOS 2014 METŲ PRIVALOMOJO SVEIKATOS DRAUDIMO FONDO
METINIŲ KONSOLIDUOTŲJŲ ATASKAITŲ RINKINIO PATEIKIMO LIETUVOS
RESPUBLIKOS SEIMUI“ PROJEKTO IR LIETUVOS RESPUBLIKOS SEIMO
NUTARIMO „DĖL LIETUVOS RESPUBLIKOS 2014 METŲ PRIVALOMOJO
SVEIKATOS DRAUDIMO FONDO METINIŲ KONSOLIDUOTŲJŲ ATASKAITŲ
RINKINIO PATVIRTINIMO“ PROJEKTO (toliau – Nutarimų projektai)
(LRV Nr. 15-0011-01-SN) (TAIS Nr. 15-7962(3))**

2015-10-05 Nr. NV- 3194
Vilnius

Įvertinę Nutarimų projektų atitiktį įstatymams, teisės technikos reikalavimams, tačiau nevertindami Lietuvos Respublikos 2014 metų Privalomojo sveikatos draudimo fondo metinių konsoliduotųjų ataskaitų rinkinio (toliau – Konsoliduotųjų ataskaitų rinkinys) turinio, pažymime, jog vadovaujantis Viešojo sektoriaus atskaitomybės įstatymo 32 str. 9 dalimi, Konsoliduotųjų ataskaitų rinkinį Seimui Vyriausybė turėtų pateikti ne vėliau kaip iki spalio 10 d.

1-ojo teisinės ekspertizės skyriaus vedėja



Daiva Gubistienė



LIETUVOS RESPUBLIKOS SVEIKATOS APSAUGOS MINISTERIJA

Biudžetinė įstaiga, Vilniaus g. 33, LT-01506 Vilnius, tel. (8 5) 266 1400,
faks. (8 5) 266 1402, el. p. ministerija@sam.lt, <http://www.sam.lt>.
Duomenys kaupiami ir saugomi Juridinių asmenų registre, kodas 188603472

Lietuvos Respublikos Vyriausybei

2015-09-28 Nr. (1.1.4) 10- 8471
I Nr.

TEIKIMAS DĖL LIETUVOS RESPUBLIKOS VYRIAUSYBĖS NUTARIMO „DĖL LIETUVOS RESPUBLIKOS 2014 METŲ PRIVALOMOJO SVEIKATOS DRAUDIMO FONDO METINIŲ KONSOLIDUOTŲJŲ ATASKAITŲ RINKINIO PATEIKIMO LIETUVOS RESPUBLIKOS SEIMUI“ IR DĖL LIETUVOS RESPUBLIKOS SEIMO NUTARIMO „DĖL LIETUVOS RESPUBLIKOS 2014 METŲ PRIVALOMOJO SVEIKATOS DRAUDIMO FONDO METINIŲ KONSOLIDUOTŲJŲ ATASKAITŲ RINKINIO PATVIRTINIMO“ PROJEKTŲ

Sveikatos apsaugos ministerija teikia Lietuvos Respublikos Vyriausybės nutarimo „Dėl Lietuvos Respublikos 2014 metų Privalomojo sveikatos draudimo fondo metinių konsoliduotųjų ataskaitų rinkinio pateikimo Lietuvos Respublikos Seimui“ ir Lietuvos Respublikos Seimo nutarimo „Dėl Lietuvos Respublikos 2014 metų Privalomojo sveikatos draudimo fondo metinių konsoliduotųjų ataskaitų rinkinio patvirtinimo“ projektus (toliau – projektai).

Projektai parengti vykdant Lietuvos Respublikos viešojo sektoriaus atskaitomybės įstatymo 32 straipsnio nuostatas.

Projektus ministeriją atstovų posėdyje pristatys sveikatos apsaugos viceministras Valentin Gavrilov (tel. 266 1403).

Projektų nuostatos atitinka Lietuvos Respublikos Vyriausybės programą. Projektų nuostatomis Europos Sąjungos teisė netaikytina.

Priėmus projektus, kitų teisės aktų priimti nereikės.

Projektai suderinti su Valstybinio socialinio draudimo fondo valdyba prie Socialinės apsaugos ir darbo ministerijos bei Lietuvos Respublikos teisingumo ministerija.

Pažymėtina, kad Privalomojo sveikatos draudimo taryba 2015 m. birželio 18 d. nutarimu Nr. DT-5/1 pritarė Lietuvos Respublikos 2014 metų Privalomojo sveikatos draudimo fondo metinių konsoliduotųjų ataskaitų rinkinio projektui.

Projektų nuostatomis Europos Sąjungos teisė netaikytina.

Projektai nenotifikuotini Europos Komisijai pagal Keitimosi informacija apie standartus, techninius reglamentus ir atitikties įvertinimo procedūras taisyklių, patvirtintų Vyriausybės 1999 m. gegužės 20 d. nutarimu Nr. 617 „Dėl Keitimosi informacija apie standartus, techninius reglamentus ir atitikties įvertinimo procedūras taisyklių patvirtinimo“, reikalavimus.

Projektai parengti laikantis Valstybinės kalbos, įstatymų ir kitų teisės norminių aktų rengimo reikalavimų ir atitinka bendrinės lietuvių kalbos normas. Projektų sąvokos ir jas įvardijantys terminai įvertinti Terminų banko įstatymo ir jo įgyvendinamųjų teisės aktų nustatyta tvarka.

Projektus parengė Valstybinė ligonių kasa prie Sveikatos apsaugos ministerijos (Draudimo plėtros departamento direktorius, laikinai vykdantis direktoriaus pareigas – Gintaras Kacevičius, tel. 236 4100, el. p. vlk@vlk.lt). Projektų rengimą koordinavo Valstybinės ligonių kasos prie Sveikatos apsaugos ministerijos Biudžeto planavimo skyriaus vedėja, laikinai vykdanti Ekonomikos departamento direktoriaus funkcijas, Vitalija Dagilytė (tel. 236 4185, el. p.

vitalija.dagilyte@vlk.lt). Projektus tiesiogiai rengė Valstybinės ligonių kasos prie Sveikatos apsaugos ministerijos Ekonomikos departamento Apskaitos skyriaus vedėja Regina Andriuskienė (tel. 236 4120, el. p. regina.andriuskiene@vlk.lt) ir Ekonomikos departamento Biudžeto vykdymo skyriaus vedėja Alma Ulčinaitė (tel. 236 4190, el. p. alma.ulcinaite@vlk.lt).

PRIDEDAMA:

1. Lietuvos Respublikos Vyriausybės nutarimo „Dėl Lietuvos Respublikos 2014 metų Privalomojo sveikatos draudimo fondo metinių konsoliduotųjų ataskaitų rinkinio pateikimo Lietuvos Respublikos Seimui“ projektas, 1 lapas.

2. Lietuvos Respublikos Seimo nutarimo „Dėl Lietuvos Respublikos 2014 metų Privalomojo sveikatos draudimo fondo metinių konsoliduotųjų ataskaitų rinkinio patvirtinimo“ projektas, 1 lapas.

3. Lietuvos Respublikos 2014 metų Privalomojo sveikatos draudimo fondo metinių konsoliduotųjų ataskaitų rinkinys, 183 lapai.

4. Privalomojo sveikatos draudimo tarybos 2015 m. birželio 18 d. nutarimo Nr. DT-5/1 „Dėl Lietuvos Respublikos 2014 metų Privalomojo sveikatos draudimo fondo metinių konsoliduotųjų ataskaitų rinkinio“ kopija, 1 lapas.

5. Valstybinio socialinio draudimo fondo valdybos 2015 m. liepos 27 d. rašto Nr. (4.175E)I-5084 kopija, 1 lapas.

6. Lietuvos Respublikos teisingumo ministerijos 2015 m. rugsėjo 3 d. rašto Nr. (1.6)2T-1225 kopija, 1 lapas.

Ministrė



Rimantė Šalaševičiūtė

R. Andriuskienė, tel. (8 5) 236 4120, el. p. regina.andriuskiene@vlk.lt

A. Ulčinaitė, tel. (8 5) 236 4190, el. p. alma.ulcinaite@vlk.lt

J. Šilinaite-Šermukšnienė, tel. (8 5) 236 4166, el. p. jurgita.silinaite-sermukсниene@vlk.lt

LIETUVOS RESPUBLIKOS VYRIAUSYBĖ

NUTARIMAS

**DĖL LIETUVOS RESPUBLIKOS 2014 METŲ PRIVALOMOJO SVEIKATOS
DRAUDIMO FONDO METINIŲ KONSOLIDUOTŲJŲ ATASKAITŲ RINKINIO
PATEIKIMO LIETUVOS RESPUBLIKOS SEIMUI**

2015 m.

d. Nr.

Vilnius

Vadovaudamasi Lietuvos Respublikos viešojo sektoriaus atskaitomybės įstatymo 32 straipsnio 9 dalimi, Lietuvos Respublikos Vyriausybė n u t a r i a:

1. Pritarti Lietuvos Respublikos 2014 metų Privalomojo sveikatos draudimo fondo metinių konsoliduotųjų ataskaitų rinkiniui ir Lietuvos Respublikos Seimo nutarimo „Dėl Lietuvos Respublikos 2014 metų Privalomojo sveikatos draudimo fondo metinių konsoliduotųjų ataskaitų rinkinio patvirtinimo“ projektui ir teikti juos Lietuvos Respublikos Seimui.

2. Įgalioti Lietuvos Respublikos sveikatos apsaugos ministrę R. Šalaševičiūtę, o jai negalint dalyvauti – sveikatos apsaugos viceministrą V. Gavrilovą atstovauti Lietuvos Respublikos Vyriausybei svarstant nurodytąjį nutarimo projektą Lietuvos Respublikos Seime.

Ministras Pirmininkas

Sveikatos apsaugos ministras

Lietuvos Respublikos
Sveikatos apsaugos ministrė
Rimantė Šalaševičiūtė
2015-09-28

NH 10450824
Teisės departamento direktorė
Nerija Stasiulienė

LIETUVOS RESPUBLIKOS SEIMAS

NUTARIMAS

**DĖL LIETUVOS RESPUBLIKOS 2014 METŲ PRIVALOMOJO SVEIKATOS
DRAUDIMO FONDO METINIŲ KONSOLIDUOTŲJŲ ATASKAITŲ RINKINIO
PATVIRTINIMO**

2015 m.

d. Nr.

Vilnius

Lietuvos Respublikos Seimas n u t a r i a:

1 straipsnis.

Patvirtinti Lietuvos Respublikos 2014 metų Privalomojo sveikatos draudimo fondo metinių konsoliduotųjų ataskaitų rinkinį.

Seimo Pirmininkas

Lietuvos Respublikos
Sveikatos apsaugos ministro
Rimantė Šalaševičiūtė
2015 09 28

Teisės departamento direktorė
Nerija Stasiulienė
11/11 2015 09 24

PRIVALOMOJO SVEIKATOS DRAUDIMO TARYBA

NUTARIMAS

DĖL LIETUVOS RESPUBLIKOS 2014 METŲ PRIVALOMOJO SVEIKATOS DRAUDIMO FONDO METINIŲ KONSOLIDUOTŲJŲ ATASKAITŲ RINKINIO

2015 m. birželio 18 d. Nr. DT-5/1
Vilnius

Vadovaudamasi Lietuvos Respublikos sveikatos draudimo įstatymo 13^l straipsnio 3 dalimi, Privalomojo sveikatos draudimo taryba n u t a r i a:

Pritarti Lietuvos Respublikos 2014 metų Privalomojo sveikatos draudimo fondo metinių konsoliduotųjų ataskaitų rinkiniui.

Privalomojo sveikatos draudimo tarybos
pirmininkė



Janina Kumpienė



LIETUVOS RESPUBLIKOS TEISINGUMO MINISTERIJA

Biudžetinė įstaiga, Gedimino pr. 30, LT-01104 Vilnius,
tel. (8 5) 266 2984, faks. (8 5) 262 5940, el. p. rastine@tm.lt,
atsisk. sąskaita LT267044060000269484 AB SEB bankas, banko kodas 70440.
Duomenys kaupiami ir saugomi Juridinių asmenų registre, kodas 188604955

Lietuvos Respublikos sveikatos apsaugos ministerijai

2015-09-03 Nr. (1.6.) LT-1225
[2015-08-11 Nr. (1.1.4)10-7112

DĖL LIETUVOS RESPUBLIKOS VYRIAUSYBĖS NUTARIMO „DĖL LIETUVOS RESPUBLIKOS 2014 METŲ PRIVALOMOJO SVEIKATOS DRAUDIMO FONDO METINIŲ KONSOLIDUOTŲJŲ ATASKAITŲ RINKINIO PATEIKIMO LIETUVOS RESPUBLIKOS SEIMUI“ IR LIETUVOS RESPUBLIKOS SEIMO NUTARIMO „DĖL LIETUVOS RESPUBLIKOS 2014 METŲ PRIVALOMOJO SVEIKATOS DRAUDIMO FONDO METINIŲ KONSOLIDUOTŲJŲ ATASKAITŲ RINKINIO PATVIRTINIMO“ PROJEKTŲ

Lietuvos Respublikos teisingumo ministerija, pagal kompetenciją išnagrinėjusi Lietuvos Respublikos Vyriausybės nutarimo „Dėl Lietuvos Respublikos 2014 metų Privalomojo sveikatos draudimo fondo metinių konsoliduotųjų ataskaitų rinkinio pateikimo Lietuvos Respublikos Seimui“ ir Lietuvos Respublikos Seimo nutarimo „Dėl Lietuvos Respublikos 2014 metų Privalomojo sveikatos draudimo fondo metinių konsoliduotųjų ataskaitų rinkinio patvirtinimo“ projektus bei jų atitiktį galiojančių teisės aktų ir teisės technikos reikalavimams, t. y. nevertinant ir netikrinant Lietuvos Respublikos 2014 metų Privalomojo sveikatos draudimo fondo metinių konsoliduotųjų ataskaitų rinkinyje nurodytų duomenų teisingumo, pagrįstumo ir turinio, pastabų ir pasiūlymų neturi.


Teisingumo viceministras

Julius Pagojus

Ieva Lizūnaitė, (8 5) 266 2936, el. p. ieva.lizunaite@tm.lt

Originalas nebus siunčiamas





G. Kavaliauskas
J. Kolesnikas

**VALSTYBINIO SOCIALINIO DRAUDIMO FONDO VALDYBA
PRIE SOCIALINĖS APSAUGOS IR DARBO MINISTERIJOS**

Biudžetinė įstaiga, Konstitucijos pr. 12, LT-09308 Vilnius,
tel. (8 5) 272 4864, faks. (8 5) 272 3641, el. p. info@sodra.lt, informacija telefonu 1883.
Duomenys kaupiami ir saugomi Juridinių asmenų registre, kodas 191630223

Lietuvos Respublikos sveikatos apsaugos
ministerijai
Vilniaus g. 33, Vilnius, Vilniaus m. sav.

2015-07-29 Nr. (4.175E) I- 5084
[2015-07-13 Nr. (1.1.20)10-6219

Valstybinei ligonių kasai prie Sveikatos
apsaugos ministerijos
Europos aikštė 1, Vilnius

**DĖL LIETUVOS RESPUBLIKOS 2014 METŲ PRIVALOMOJO SVEIKATOS
DRAUDIMO FONDO METINIŲ KONSOLIDUOTŲJŲ ATASKAITŲ RINKINIO**

Valstybinio socialinio draudimo fondo valdyba prie Socialinės apsaugos ir darbo ministerijos pastabų dėl Lietuvos Respublikos Seimo nutarimo „Dėl Lietuvos Respublikos 2014 metų Privalomojo sveikatos draudimo fondo metinių konsoliduotųjų ataskaitų rinkinio patvirtinimo“, Lietuvos Respublikos Vyriausybės nutarimo „Dėl Lietuvos Respublikos 2014 metų Privalomojo sveikatos draudimo fondo metinių konsoliduotųjų ataskaitų rinkinio pateikimo Lietuvos Respublikos Seimui“ projektų neturi.

Direktorius

Mindaugas Sinkevičius

+ CC - 28

Rimutė Taminskienė, tel. (8 5) 263 6033, el. p. Rimute.Taminskiene@sodra.lt

2015-R95-I-27958

17

Siūlau įtraukti į Vyriausybės posėdžio (pasitarimo) darbotvarkės projektą

Dėl 2014 metų Privalomojo sveikatos draudimo fondo metinių konsoliduotųjų ataskaitų rinkinio patvirtinimo (Nr. 15-0011-01-SN) ((15-7962(2)))

Pranešėjas: Sveikatos apsaugos ministrė R. Šalaševičiūtė

Dalyvauja: Valstybinės ligonių kasos prie Sveikatos apsaugos ministerijos Ekonomikos departamento Apskaitos skyriaus vedėja Regina Andriuškienė

Posėdžių rengimo skyriaus
patarėja
G. Dovydenienė

Klausimo kuratorius: V.Pavardė, parašas

2015-06-10 galy

<p>Pateikta ministerijų atstovų pasitarimui</p> <p>_____</p> <p>(parašas, data)</p> <p>Apsvarstyta</p> <p>_____</p> <p>(data)</p>	
<p>Papildoma informacija apie projekto svarstymą (gautas patikslintas projektas, pateiktas svarstyti Vyriausybės pasitarime ar/ir Vyriausybės posėdyje)</p>	

pusė 17 kl. (likv. priedas)

**VALSTYBINĖ LIGONIŲ KASA
PRIE SVEIKATOS APSAUGOS MINISTERIJOS**

**LIETUVOS RESPUBLIKOS 2014 METŲ PRIVALOMOJO SVEIKATOS
DRAUDIMO FONDO METINIŲ KONSOLIDUOTŲJŲ ATASKAITŲ
RINKINYS**

Vilnius, 2015 m.

PRIVALOMOJO SVEIKATOS DRAUDIMO FONDAS

**2014 M. GRUODŽIO 31 D. PASIBAIGUSIŲ METŲ
KONSOLIDUOTŲJŲ FINANSINIŲ ATASKAITŲ RINKINYS**

**Parengta pagal viešojo sektoriaus apskaitos
ir finansinės atskaitomybės standartus**

Privalomojo sveikatos draudimo fondas, Europos aikštė 1, 03505 Vilnius

2014 M. GRUODŽIO 31 D. pasibaigusių metų KONSOLIDUOTŲJŲ FINANSINIŲ ATASKAITŲ RINKINYS
(Visos sumos tūkstančiais litų, jei nenurodyta kitaip)

Patvirtinta
ID -2147475837
D/L 2015-03-29 16:23:08

FINANSINĖS BŪKLĖS ATASKAITA
PAGAL 2014 M. GRUODŽIO 31 D. DUOMENIS

Nr. 98-301
(data)

Pateikimo valiuta ir tikslumas: tūkstančiais litų

Eil. Nr.	Straipsniai	Pastabos Nr.	Paskutinė ataskaitinio laikotarpio diena	Paskutinė praėjusio ataskaitinio laikotarpio diena
1	2	3	4	5
A	ILGALAIKIS TURTAS		32.688,09	29.984,91
I	Nematerialusis turtas	P03	17.754,86	13.903,95
I.1	Pietros darbai			
I.2	Programinė įranga ir jos licencijos		16.278,04	13.459,83
I.3	Kitas nematerialusis turtas		10,30	0,53
I.4	Nebaigti projektai ir išankstiniai mokėjimai		1.466,52	443,59
I.5	Prestižas			
II	Ilgalaikis materialusis turtas	P04	14.933,23	16.080,96
II.1	Žemė			
II.2	Pastatai		10.371,97	10.543,06
II.3	Infrastruktūros ir kiti statiniai		5,84	
II.4	Nekilnojamosios kultūros vertybės		1.665,64	
II.5	Mašinos ir įrenginiai		0,00	0,00
II.6	Transporto priemonės		412,45	362,61
II.7	Kilnojamosios kultūros vertybės			
II.8	Baldai ir biuro įranga		2.330,27	3.740,88
II.9	Kitas ilgalaikis materialusis turtas		147,06	153,10
II.10	Nebaigta statyba ir išankstiniai mokėjimai			1.281,31
III	Ilgalaikis finansinis turtas		0,00	0,00
IV	Mineraliniai išteklių ir kitas ilgalaikis turtas			
B	BIOLOGINIS TURTAS			
C	TRUMPALAIKIS TURTAS		600.263,45	580.774,79
I	Atsargos	P08	804,34	652,53
I.1	Strateginės ir neliečiamosios atsargos			
I.2	Medžiagos, žaliavos ir ūkinis inventorių		804,34	652,53
I.3	Nebaigta gaminti produkcija ir nebaigtos vykdyti sutartys			
I.4	Pagaminta produkcija, atsargos, skirtos parduoti (perduoti)		0,00	0,00
I.5	Ilgalaikis materialusis ir biologinis turtas, skirtas parduoti			0,00
II	Išankstiniai apmokėjimai	P09	30,87	28,85
III	Per vienerius metus gautinos sumos	P10	327.395,61	283.499,30
III.1	Gautinos trumpalaikės finansinės sumos			
III.2	Gautini mokesčiai ir socialinės įmokos		28.758,57	2.523,26
III.3	Gautinos finansavimo sumos		0,00	0,00
III.4	Gautinos sumos už turto naudojimą, parduotas prekes, turą, paslaugas			
III.5	Sukauptos gautinos sumos		254.553,74	245.329,04
III.6	Kitos gautinos sumos		44.083,30	35.647,01
IV	Trumpalaikės investicijos			
V	P pinigai ir pinigų ekvivalentai	P11	272.032,64	296.594,10
	IŠ VISO TURTO		632.951,54	610.759,70
D	FINANSAVIMO SUMOS	P12	438,84	640,11
I	Iš valstybės biudžeto		12,30	45,65
II	Iš savivaldybės biudžeto			
III	Iš Europos Sąjungos, užsienio valstybių ir tarptautinių organizacijų		69,57	237,49
IV	Iš kitų šaltinių		356,97	356,97
E	ĮSIPAREIGOJIMAI		472.398,88	421.008,71
I	Ilgalaikiai įsipareigojimai		21.181,09	0,00
I.1	Ilgalaikiai finansiniai įsipareigojimai	P13, P14	687,21	
I.2	Ilgalaikiai atidėjiniai			
I.3	Kiti įsipareigojimai		20.493,88	0,00
II	Trumpalaikiai įsipareigojimai		451.217,78	421.008,71
II.1	Ilgalaikių atidėjinių einamųjų metų dalis ir trumpalaikiai atidėjiniai	P15	53.959,29	39.781,02
II.2	Ilgalaikių įsipareigojimų einamųjų metų dalis	P13, P14	2.738,60	
II.3	Trumpalaikiai finansiniai įsipareigojimai	P13, P14	701,22	
II.4	Mokėtinos subsidijos, dotacijos ir finansavimo sumos		0,00	
II.5	Mokėtinos sumos į Europos Sąjungos biudžetą			0,00

(tesinys kitame puslapyje)

Privalomojo sveikatos draudimo fondas, Europos aikštė 1, 03505 Vilnius

2014 M. GRUODŽIO 31 D. pasibaigusį metų KONSOLIDUOTŲJŲ FINANSINIŲ ATASKAITŲ RINKINYS
(Visos sumos tūkstančiais litų, jei nenurodyta kitaip)

FINANSINĖS BŪKLĖS ATASKAITA
PAGAL 2014 M. GRUODŽIO 31 D. DUOMENIS (tesinys)

Eil. Nr.	Straipsniai	Pastabos Nr.	Paskutinė ataskaitinio laikotarpio diena	Paskutinė praėjusio ataskaitinio laikotarpio diena
1	2	3	4	5
II.6	Mokėtinų sumų į biudžetą ir fondus		0,00	0,00
II.6.1	Grąžintinos finansavimo sumos		0,00	0,00
II.6.2	Kitos mokėtinų sumos biudžetui			
II.7	Mokėtinų socialinės išmokos		386.219,07	378.115,46
II.8	Grąžintini mokesčiai, įmokos ir jų permokos		2,25	
II.9	Tiekėjams mokėtinų sumos	P17	1.194,68	276,97
II.10	Su darbo santykiais susiję įsipareigojimai			
II.11	Sukauptos mokėtinų sumos	P17	2.781,41	2.834,92
II.12	Kiti trumpalaikiai įsipareigojimai	P17	3.621,28	0,33
F	GRYNASIS TURTAS	P18	160.113,82	189.110,88
I	Dalininkų kapitalas			
II	Rezervai			
II.1	Tikrosios vertės rezervas			
II.2	Kiti rezervai			
III	Nuosavybės metodo įtaka			
IV	Sukauptas perviršis ar deficitas		160.113,82	189.110,88
IV.1	Einamųjų metų perviršis ar deficitas		-28.997,06	207.381,50
IV.2	Ankstesnių metų perviršis ar deficitas		189.110,88	-18.270,62
G	MAŽUMOS DALIS			
	IŠ VISO FINANSAVIMO SUMŲ, ĮSIPAREIGOJIMŲ, GRYNOJO TURTO IR MAŽUMOS DALIES		632.951,54	610.759,70

Draudimo plėtos departamento direktorius, laikinai vykdantis direktoriaus funkcijas
(viešojo sektoriaus subjekto vadovas arba io įgaliojotas administracijos vadovas)

(parašas)

Gintaras Kacevičius
(vardas ir pavardė)

Ekonomikos departamento Apskaitos skyriaus vedėja
(vyriausiasis buhalteris (bhalteris))

(parašas)

Regina Andriuskiene
(vardas ir pavardė)

Privalomojo sveikatos draudimo fondas, Europos aikštė 1, 03505 Vilnius

2014 M. GRUODŽIO 31 D. pasibaigusių metų KONSOLIDUOTŲJŲ FINANSINIŲ ATASKAITŲ RINKINYS
(Visos sumos tūkstančiais litų, jei nenurodyta kitaip)

Patvirtinta
ID -2147475837
D/L 2015-03-29 16:23:08

VEIKLOS REZULTATŲ ATASKAITA
PAGAL 2014 M. GRUODŽIO 31 D. DUOMENIS

Nr. 4K-302
(data)

Pateikimo valiuta ir tikslumas:

Eil. Nr.	Straipsniai	Pastabos Nr.	tūkstančiais litų	
			Ataskaitinis laikotarpis	Praejęs ataskaitinis laikotarpis
1	2	3	4	5
A	PAGRINDINĖS VEIKLOS PAJAMOS		4.503.473,68	4.257.467,56
I	FINANSAVIMO PAJAMOS		41.261,27	23.471,70
I.1	Iš valstybės biudžeto		41.093,35	21.819,83
I.2	Iš savivaldybių biudžetų			
I.3	Iš ES, užsienio valstybių ir tarptautinių organizacijų lėšų		167,92	1.647,17
I.4	Iš kitų finansavimo šaltinių		0,00	4,71
II	MOKESČIŲ IR SOCIALINIŲ ĮMOKŲ PAJAMOS	P19, P20	4.399.947,49	4.188.071,65
III	PAGRINDINĖS VEIKLOS KITOS PAJAMOS		62.264,93	45.924,20
III.1	Pagrindinės veiklos kitos pajamos	P21	62.264,93	45.924,20
III.2	Pervestinos į biudžetą pagrindinės veiklos kitos pajamos		0,00	0,00
B	PAGRINDINĖS VEIKLOS SĄNAUDOS	P02	-4.553.561,94	-4.289.810,87
I	DARBO UŽMOKESČIO IR SOCIALINIO DRAUDIMO	P22	-23.784,04	-21.624,49
II	NUSIDĖJIMO IR AMORTIZACIJOS		-8.874,13	-8.817,35
III	KOMUNALINIŲ PASLAUGŲ IR RYŠIŲ		-1.343,69	-1.536,98
IV	KOMANDIRUOČIŲ		-116,52	-136,20
V	TRANSPORTO		-239,99	-251,31
VI	KVALIFIKACIJOS KĖLIMO		-154,22	-132,73
VII	PAPRASTOJO REMONTO IR EKSPLOATAVIMO		-115,25	-178,31
VIII	NUVERTĖJIMO IR NURĄŠYTŲ SUMŲ		-2.109,88	-988,41
IX	SUNAUDOTŲ IR PARDUOTŲ ATSARGŲ SAVIKAINA		-4.249,99	-2.212,49
X	SOCIALINIŲ ĮSMOKŲ		-4.335.261,23	-4.067.225,90
XI	NUOMOS		-216,12	-217,06
XII	FINANSAVIMO		-158.560,32	-183.075,68
XIII	KITŲ PASLAUGŲ		-5.214,79	-3.381,04
XIV	KITOS		-13.321,77	-32,93
C	PAGRINDINĖS VEIKLOS PERVIRŠIS AR DEFICITAS		-50.088,26	-32.343,31
D	KITOS VEIKLOS REZULTATAS		6,52	11,94
I	KITOS VEIKLOS PAJAMOS	P21	6,52	11,94
II	PERVESTINOS Į BIUDŽETĄ KITOS VEIKLOS PAJAMOS		0,00	0,00
III	KITOS VEIKLOS SĄNAUDOS			
E	FINANSINĖS IR INVESTICINĖS VEIKLOS REZULTATAS	P23	3.591,01	4.852,68
F	APSKAITOS POLITIKOS KEITIMO IR ESMINIŲ APSKAITOS KLAIDŲ TAISYMO ĮTAKA	P01	17.493,66	234.860,19
G	PELNO MOKESTIS			
H	GRYNASIS PERVIRŠIS AR DEFICITAS PRIEŠ NUOSAVYBĖS METODO ĮTAKĄ		-28.997,06	207.381,50
I	NUOSAVYBĖS METODO ĮTAKA			
J	GRYNASIS PERVIRŠIS AR DEFICITAS		-28.997,06	207.381,50
I	TENKANTIS KONTROLIUOJANČIAJAM SUBJEKTUI		-28.997,06	207.381,50
II	TENKANTIS MAŽUMOS DALIAI			

Draudimo plėtros departamento direktorius, laikinai vykdantis direktoriaus funkcijas
(viešojo sektoriaus subjekto vadovas arba jo įgaliotas administracijos vadovas)

Ekonomikos departamento Apskaitos skyriaus vedėja
(vyriausiasis buhalteris (buhalteris))

(parašas)

(parašas)

Gintaras Kacevičius
(vardas ir pavardė)

Regina Andriuskienė
(vardas ir pavardė)

Privalomojo sveikatos draudimo fondas, Europos aikštė 1, 03505 Vilnius
 2014 M. GRUODŽIO 31 D. pasibaigusį metų KONSOLIDUOTŲJŲ FINANSINIŲ ATASKAITŲ RINKINYS
 (Visos sumos tūkstančiais litų, jei nenurodyta kitaip)

Patvirtinta
 ID -2147475837
 D/L 2015-03-29 16:23:08

**GRYNOJO TURTO POKYČIŲ ATASKAITA
 PAGAL 2014 M. GRUODŽIO 31 D. DUOMENIS**

2014 12 31 (data) Nr. 7K-303

Pateikimo valiuta ir tikslumas: tūkstančiais litų

Eil. Nr.	Straipsniai	Pastabos Nr.	Tenka kontroliuojančiam subjektui					Iš viso	Mažumos dalis
			Dalininkų kapitalas	Tikrosios vertės rezervas	Kiti rezervai	Nuosavybės metodo įtaka	Sukauptas perviršis ar deficitas prieš nuosavybės metodo įtaką		
1	2	3	4	5	6	7	8	9	10
1	Likutis užpraėjusio laikotarpio paskutinę dieną					-34,19	-18.270,62	-18.304,81	
2	Perimto ilgalaikio turto iš kito viešojo sektoriaus subjekto įtaka		X		X				
3	Perduoto arba parduoto ilgalaikio turto kitam subjektui įtaka		X		X				
4	Kitos rezervų padidėjimo (sumažėjimo) sumos		X			X			
5	Kiti sudaryti rezervai		X	X		X			
6	Kiti panaudoti rezervai		X	X		X			
7	Dalininkų (nuosavo) kapitalo padidėjimo (sumažėjimo) sumos			X	X	34,19		34,19	
8	Ataskaitinio laikotarpio grynasis perviršis ar deficitas		X	X	X		207.381,50	207.381,50	
9	Kiti konsolidavimo pokyčiai								
10	Likutis praėjusio laikotarpio paskutinę dieną						189.110,88	189.110,88	
11	Perimto ilgalaikio turto iš kito viešojo sektoriaus subjekto įtaka		X		X				
12	Perduoto arba parduoto ilgalaikio turto kitam subjektui įtaka		X		X				
13	Kitos rezervų padidėjimo (sumažėjimo) sumos		X			X			
14	Kiti sudaryti rezervai		X	X		X			
15	Kiti panaudoti rezervai		X	X		X			
16	Dalininkų (nuosavo) kapitalo padidėjimo (sumažėjimo) sumos			X	X				
17	Ataskaitinio laikotarpio grynasis perviršis ar deficitas		X	X	X		-28.997,06	-28.997,06	
18	Kiti konsolidavimo pokyčiai								
19	Likutis ataskaitinio laikotarpio paskutinę dieną						160.113,82	160.113,82	

X pažymėti ataskaitos laukai nepildomi.

Draudimo plėtros departamento direktorius, laikinai vykdamasis direktoriaus funkcijas
 (teisės aktais įpareigoto pasirašyti asmens pareigų pavadinimas)

Ekonomikos departamento Apskaitos skyriaus vedėja
 (vyriausiasis buhalteris (buhalteris), išeiu privaloma pagal teisės aktus)

(parašas)

(parašas)

Gintaras Kacevičius
 (vardas ir pavardė)

Regina Andriuskiene
 (vardas ir pavardė)

Privalomojo sveikatos draudimo fondas, Europos aikštė 1, 03505 Vilnius

2014 M. GRUODŽIO 31 D. pasibaigusių metų KONSOLIDUOTŲJŲ FINANSINIŲ ATASKAITŲ RINKINYS
(Visos sumos tūkstančiais litų, jei nenurodyta kitaip)

Patvirtinta
ID -2147475837
D/L 2015-03-29 16:23:08

PINIGŲ SRAUTŲ ATASKAITA
PAGAL 2014 M. GRUODŽIO 31 D. DUOMENIS

2015-05-22 Nr. 28-304
(data)

Pateikimo valiuta ir tikslumas: tūkstančiais litų

Eil. Nr.	Straipsniai	Pastabos Nr.	Ataskaitinis laikotarpis			Praėjęs ataskaitinis laikotarpis		
			Tiesioginiai pinigų srautai	Netiesioginiai pinigų srautai	Iš viso	Tiesioginiai pinigų srautai	Netiesioginiai pinigų srautai	Iš viso
1	2	3	4	5	6	7	8	9
A	PAGRINDINĖS VEIKLOS PINIGŲ SRAUTAI		-16.981,06	0,00	-16.981,06	17.543,59	0,00	17.543,59
I	Iplaukos		3.810.052,11	0,00	3.810.052,11	3.620.309,64	0,00	3.620.309,64
I.1	Finansavimo sumos kitoms išlaidoms ir atsargoms:		41.060,00	0,00	41.060,00	22.082,07	0,00	22.082,07
I.1.1	Iš valstybės biudžeto		41.060,00		41.060,00	21.574,42		21.574,42
I.1.2	Iš savivaldybės biudžeto							
I.1.3	Iš ES, užsienio valstybių ir tarptautinių organizacijų					507,65		507,65
I.1.4	Iš kitų šaltinių		0,00	0,00	0,00	0,00	0,00	0,00
I.2	Iš mokesčių							
I.3	Iš socialinių įmokų		3.713.478,04		3.713.478,04	3.555.264,88		3.555.264,88
I.4	Už suteiktas paslaugas iš pirkėjų		1,09		1,09			
I.5	Už suteiktas paslaugas iš biudžeto							
I.6	Gautos palūkanos		1.510,42		1.510,42	3.629,85		3.629,85
I.7	Kitos įplaukos		54.002,57		54.002,57	39.332,85		39.332,85
II	Pervestos lėšos		-55.831,93		-55.831,93	-53.669,85		-53.669,85
II.1	I valstybės biudžetą					-7,95		-7,95
II.2	I savivaldybių biudžetus							
II.3	ES, užsienio valstybėms ir tarptautinėms organizacijoms					-33,40		-33,40
II.4	I kitus išteklių fondus		0,00		0,00	0,00		0,00
II.5	Viešojo sektoriaus subjektams		-55.464,54		-55.464,54	-53.606,68		-53.606,68
II.6	Kitiems subjektams		-367,39		-367,39	-21,82		-21,82
III	Išmokos	P02	-3.771.201,24	0,00	-3.771.201,24	-3.549.096,20	0,00	-3.549.096,20
III.1	Darbo užmokesčio ir socialinio draudimo		-23.837,55		-23.837,55	-21.327,92		-21.327,92
III.2	Komunalinių paslaugų ir ryšių		-1.411,99		-1.411,99	-1.612,40		-1.612,40
III.3	Komandiruočių		-135,41		-135,41	-143,86		-143,86
III.4	Transporto		-255,49		-255,49	-275,81		-275,81
III.5	Kvalifikacijos kėlimo		-143,77		-143,77	-132,73		-132,73
III.6	Paprastojo remonto ir eksploatavimo		-115,15		-115,15	-177,33		-177,33
III.7	Atsargų įsigijimo		-3.736,51		-3.736,51	-1.575,36		-1.575,36
III.8	Socialinių išmokų		-3.726.557,09		-3.726.557,09	-3.519.329,83		-3.519.329,83
III.9	Nuomos		-216,33		-216,33	-216,99		-216,99
III.10	Kitų paslaugų įsigijimo		-5.090,67	-0,68	-5.091,36	-4.103,37	-0,16	-4.103,53
III.11	Sumokėtos palūkanos							
III.12	Kitos išmokos		-9.701,29	0,68	-9.700,60	-200,60	0,16	-200,44

(tęsinys kitame puslapyje)

Privalomojo sveikatos draudimo fondas, Europos aikštė 1, 03505 Vilnius

2014 M. GRUODŽIO 31 D. pasibaigusių metų KONSOLIDUOTŲJŲ FINANSINIŲ ATASKAITŲ RINKINYS
(Visos sumos tūkstančiais litų, jei nenurodyta kitaip)

PINIGŲ SRAUTŲ ATASKAITA
PAGAL 2014 M. GRUODŽIO 31 D. DUOMENIS (tesinys)

Eil. Nr.	Straipsniai	Pastabos Nr.	Ataskaitinis laikotarpis			Praėjęs ataskaitinis laikotarpis		
			Tiesioginiai pinigų srautai	Netiesioginiai pinigų srautai	Iš viso	Tiesioginiai pinigų srautai	Netiesioginiai pinigų srautai	Iš viso
1	2	3	4	5	6	7	8	9
B	INVESTICINĖS VEIKLOS PINIGŲ SRAUTAI		-9.451,91		-9.451,91	-7.620,20		-7.620,20
I	Ilgalaikio turto (išskyrus finansinį) ir biologinio turto įsigijimas		-9.455,08		-9.455,08	-7.631,72		-7.631,72
II	Ilgalaikio turto (išskyrus finansinį) ir biologinio turto perleidimas		3,17		3,17	11,52		11,52
III	Ilgalaikio finansinio turto įsigijimas							
IV	Ilgalaikio finansinio turto perleidimas							
V	Terminuotųjų indėlių (padidėjimas) sumažėjimas							
VI	Kiti investicines veiklos pinigų srautai							
C	FINANSINĖS VEIKLOS PINIGŲ SRAUTAI		1.871,51		1.871,51	1.283,38		1.283,38
I	Įplaukos iš gautų paskolų							
II	Gautų paskolų grąžinimas							
III	Finansinės nuomos (lizingo) įsipareigojimų apmokėjimas					-570,24		-570,24
IV	Gautos finansavimo sumos ilgalaikiam ir biologiniam turtui įsigyti		0,00		0,00	1.114,49		1.114,49
IV.1	Iš valstybės biudžeto					167,17		167,17
IV.2	Iš savivaldybės biudžeto							
IV.3	Iš ES, užsienio valstybių ir tarptautinių organizacijų					947,32		947,32
IV.4	Iš kitų šaltinių		0,00		0,00	0,00		0,00
V	Grąžintos ir perduotos finansavimo sumos ilgalaikiam ir biologiniam turtui įsigyti		0,00		0,00	0,00		0,00
VI	Gauti dividendai							
VII	Kiti finansinės veiklos pinigų srautai		1.871,51		1.871,51	739,13		739,13
D	VALIUTOS KURSŲ PASIKEITIMO ĮTAKA PINIGŲ IR PINIGŲ EKVIVALENTŲ LIKUČIUI							
	Pinigų ir pinigų ekvivalentų padidėjimas (sumažėjimas)		-24.561,46	0,00	-24.561,46	11.206,78	0,00	11.206,78
	Pinigai ir pinigų ekvivalentai ataskaitinio laikotarpio pradžioje		296.594,10		296.594,10	285.387,32		285.387,32
	Pinigai ir pinigų ekvivalentai ataskaitinio laikotarpio pabaigoje		272.032,64		272.032,64	296.594,10		296.594,10

Draudimo plėtros departamento direktorius, laikinai vykdantis direktoriaus funkcijas
(viešojo sektoriaus subjekto vadovas arba jo įgaliotas administracijos vadovas)

Ekonomikos departamento Apskaitos skyriaus vedėja
(vyrusiasis buhalteris (bhalteris))

(parašas)

(parašas)

Gintaras Kacevičius
(vardas ir pavardė)

Regina Andriuškienė
(vardas ir pavardė)

(Žemesniojo lygio viešojo sektoriaus subjektų, išskyrus mokesčių fondus ir išteklių fondus, finansinės būklės ataskaitos forma)

VALSTYBINĖ LIGONIŲ KASA PRIE SVEIKATOS APSAUGOS MINISTERIJOS

(viešojo sektoriaus subjekto arba viešojo sektoriaus subjektų grupės pavadinimas)

191351679, EUROPOS AIKŠTĖ I, VILNIUS

(viešojo sektoriaus subjekto, parengusio finansinės būklės ataskaitą (konsoliduotąją finansinės būklės ataskaitą), kodas, adresas)

**FINANSINĖS BŪKLĖS ATASKAITA
PAGAL 2014 M. GRUODŽIO 31 D. DUOMENIS**

Nr. 48-305

(data)

Pateikimo valiuta ir tikslumas: litais

Eil. Nr.	Straipsniai	Pastabos Nr.	Paskutinė ataskaitinio laikotarpio diena	Paskutinė praėjusio ataskaitinio laikotarpio diena
A.	ILGALAIKIS TURTAS		32688087.66	29984911.34
I.	Nematerialusis turtas	3	17754858.23	13903947.05
I.1	Plėtos darbai			
I.2	Programinė įranga ir jos licencijos		16278038.93	13459826.37
I.3	Kitas nematerialusis turtas		10299.30	534.68
I.4	Nebaigti projektai ir išankstiniai mokėjimai		1466520.00	443586.00
I.5	Prestižas			
II.	Ilgalaikis materialusis turtas	4	14933229.43	16080964.29
II.1	Žemė			
II.2	Pastatai		10371968.49	10543062.03
II.3	Infrastruktūros ir kiti statiniai		5837.45	
II.4	Nekilnojamosios kultūros vertybės		1665643.51	
II.5	Mašinos ir įrenginiai			
II.6	Transporto priemonės		412453.53	362609.17
II.7	Kilnojamosios kultūros vertybės			
II.8	Baldai ir biuro įranga		2330270.96	3740880.68
II.9	Kitas ilgalaikis materialusis turtas		147055.49	153099.34
II.10	Nebaigta statyba ir išankstiniai mokėjimai			1281313.07
III.	Ilgalaikis finansinis turtas			
IV.	Mineraliniai ištekliai ir kitas ilgalaikis turtas			
B.	BIOLOGINIS TURTAS			
C.	TRUMPALAIKIS TURTAS		600263450.94	580774785.24
I.	Atsargos	5	804336.57	652531.71
I.1	Strateginės ir neliečiamosios atsargos			
I.2	Medžiagos, žaliavos ir ūkinis inventorių		804336.57	652531.71
I.3	Nebaigta gaminti produkcija ir nebaigtos vykdyti sutartys			
I.4	Pagaminta produkcija, atsargos, skirtos parduoti (perduoti)			
I.5	Ilgalaikis materialusis ir biologinis turtas, skirtas parduoti			
II.	Išankstiniai apmokėjimai	6	30865.01	28851.94
III.	Per vienus metus gautinos sumos	7	327395610.39	283499303.61
III.1	Gautinos trumpalaikės finansinės sumos			
III.2	Gautini mokesčiai ir socialinės įmokos		28758565.09	2523259.46
III.3	Gautinos finansavimo sumos			
III.4	Gautinos sumos už turto naudojimą, parduotas prekes, turta, paslaugas			
III.5	Sukauptos gautinos sumos		254553740.93	245329035.49
III.6	Kitos gautinos sumos		44083304.37	35647008.66
IV.	Trumpalaikės investicijos			
V.	Pinigai ir pinigų ekvivalentai	8	272032638.97	296594097.98
	IŠ VISO TURTO:		632951538.60	610759696.58
D.	FINANSAVIMO SUMOS	9	438842.52	640108.32
I.	Iš valstybės biudžeto		12298.71	45646.29
II.	Iš savivaldybės biudžeto			
III.	Iš Europos Sąjungos, užsienio valstybių ir tarptautinių organizacijų		69572.84	237491.06
IV.	Iš kitų šaltinių		356970.97	356970.97
E.	ISIPAREIGOJIMAI		472398876.57	421008710.11
I.	Ilgalaikiai įsipareigojimai	10	21181092.41	
I.1	Ilgalaikiai finansiniai įsipareigojimai		687214.17	
I.2	Ilgalaikiai atidėjiniai			
I.3	Kiti ilgalaikiai įsipareigojimai		20493878.24	
II.	Trumpalaikiai įsipareigojimai		451217784.16	421008710.11
II.1	Ilgalaikių atidėjinių einamųjų metų dalis ir trumpalaikiai atidėjiniai	11	53959285.32	39781020.17
II.2	Ilgalaikių įsipareigojimų einamųjų metų dalis	10	2738595.41	
II.3	Trumpalaikiai finansiniai įsipareigojimai	10	701219.20	
II.4	Mokėtinios subsidijos, dotacijos ir finansavimo sumos			0.11
II.5	Mokėtinios sumos į Europos Sąjungos biudžetą			

Eil. Nr.	Straipsniai	Pastabos Nr.	Paskutinė ataskaitinio laikotarpio diena	Paskutinė praėjusio ataskaitinio laikotarpio diena
II.6	Mokėtinios sumos į biudžetus ir fondus			
II.6.1	Gražintinos finansavimo sumos			
II.6.2	Kitos mokėtinios sumos biudžetui			
II.7	Mokėtinios socialinės išmokos			
II.8	Gražintini mokesčiai, įmokos ir jų permokos	11	386219065.91	378115464.46
II.9	Tiekėjams mokėtinios sumos		2254.90	
II.10	Su darbo santykiais susiję įsipareigojimai	11	1194678.01	276969.51
II.11	Sukauptos mokėtinios sumos			
II.12	Kiti trumpalaikiai įsipareigojimai	11	2781407.18	2834921.72
F.	GRYNASIS TURTAS	11	3621278.23	334.14
I.	Dalininkų kapitalas		160113819.51	189110878.15
II.	Rezervai			
II.1	Tikrosios vertės rezervas			
II.2	Kiti rezervai			
III.	Nuosavybės metodo įtaka			
IV.	Sukauptas perviršis ar deficitas			
IV.1	Einamųjų metų perviršis ar deficitas		160113819.51	189110878.15
IV.2	Ankstesnių metų perviršis ar deficitas		-28997058.64	207381501.29
G.	MAŽUMOS DALIS		189110878.15	-18270623.14
	IŠ VISO FINANSAVIMO SUMŲ, ĮSIPAREIGOJIMŲ, GRYNOJO TURTO IR MAŽUMOS DALIES:		632951538.60	610759696.58

Draudimo plėtros departamento direktorius, laikinai vykdantis direktoriaus funkcijas

Gintaras Kacevičius

Ekonomikos departamento Apskaitos skyriaus vedėja

Regina Andriuškienė

(Žemesniojo lygio viešojo sektoriaus subjektų, išskyrus mokesčių fondus ir išteklių fondus,
veiklos rezultatų ataskaitos forma)

VALSTYBINĖ LIGONIŲ KASA PRIE SVEIKATOS APSAUGOS MINISTERIJOS

(viešojo sektoriaus subjekto arba viešojo sektoriaus subjektų grupės pavadinimas)

191351679, EUROPOS AIKŠTĖ 1, VILNIUS

(viešojo sektoriaus subjekto, parengusio veiklos rezultatų ataskaitą
arba konsoliduotąją veiklos rezultatų ataskaitą, kodas, adresas)

VEIKLOS REZULTATŲ ATASKAITA

PAGAL 2014 M. GRUODŽIO 31 D. DUOMENIS

Nr. 17K-306

(data)

Pateikimo valiuta ir tikslumas: litais

Eil. Nr.	Straipsniai	Pastabos Nr.	Ataskaitinis laikotarpis	Praėjęs ataskaitinis laikotarpis
A.	PAGRINDINĖS VEIKLOS PAJAMOS		4503473683.15	4257467561.66
I.	FINANSAVIMO PAJAMOS		41261265.80	23471704.53
I.1.	Iš valstybės biudžeto		41093347.58	21819827.80
I.2.	Iš savivaldybių biudžetų			
I.3.	Iš ES, užsienio valstybių ir tarptautinių organizacijų lėšų		167918.22	1647170.49
I.4.	Iš kitų finansavimo šaltinių			4706.24
II.	MOKESČIŲ IR SOCIALINIŲ ĮMOKŲ PAJAMOS	12	4399947489.32	4188071653.33
III.	PAGRINDINĖS VEIKLOS KITOS PAJAMOS		62264928.03	45924203.80
III.1.	Pagrindinės veiklos kitos pajamos	13	62264928.03	45924203.80
III.2.	Pervestinių pagrindinės veiklos kitų pajamų suma			
B.	PAGRINDINĖS VEIKLOS SĄNAUDOS	2; 15	4553561941.99	4289810871.95
I.	DARBO UŽMOKESČIO IR SOCIALINIO DRAUDIMO	15	23784035.82	21624494.10
II.	NUSIDĖVĖJIMO IR AMORTIZACIJOS		8874133.27	8817345.76
III.	KOMUNALINIŲ PASLAUGŲ IR RYŠIŲ		1343688.82	1536980.57
IV.	KOMANDIRUOČIŲ		116515.72	136203.10
V.	TRANSPORTO		239993.49	251309.18
VI.	KVALIFIKACIJOS KĖLIMO		154223.44	132731.04
VII.	PAPRASTOJO REMONTO IR EKSPLOATAVIMO		115253.36	178310.23
VIII.	NUVERTĖJIMO IR NURAŠYTŲ SUMŲ		2109879.83	988412.16
IX.	SUNAUDOTŲ IR PARDUOTŲ ATSARGŲ SAVIKAINA		4249991.23	2212487.79
X.	SOCIALINIŲ ĮŠMOKŲ		4335261232.06	4067225895.97
XI.	NUOMOS	15	216119.08	217058.20
XII.	FINANSAVIMO		158560323.16	183075675.96
XIII.	KITŲ PASLAUGŲ		5214786.79	3381038.49
XIV.	KITOS		13321765.92	32929.40
C.	PAGRINDINĖS VEIKLOS PERVERŠIS AR DEFICITAS		-50088258.84	-32343310.29
D.	KITOS VEIKLOS REZULTATAS		6521.55	11943.47
I.	KITOS VEIKLOS PAJAMOS	14	6521.55	11943.47
II.	PERVESTINOS Į BIUDŽETĄ KITOS VEIKLOS PAJAMOS			
III.	KITOS VEIKLOS SĄNAUDOS			
E.	FINANSINĖS IR INVESTICINĖS VEIKLOS REZULTATAS	16	3591013.71	4852680.95
F.	APSKAITOS POLITIKOS KEITIMO IR ESMINIŲ APSKAITOS KLaidŲ TAISYMO ĮTAKA	1	17493664.94	234860187.16
G.	PELNO MOKESTIS			
H.	GRYNASIS PERVERŠIS AR DEFICITAS PRIEŠ NUOSAVYBĖS METODO ĮTAKĄ		-28997058.64	207381501.29
I.	NUOSAVYBĖS METODO ĮTAKA			
J.	GRYNASIS PERVERŠIS AR DEFICITAS	22	-28997058.64	207381501.29
I.	TENKANTIS KONTROLIUOJANČIAJAM SUBJEKTUI		-28997058.64	207381501.29
II.	TENKANTIS MAŽUMOS DALIAI			

Draudimo plėtros departamento direktorius, laikinai vykdantis direktoriaus funkcijas

Gintaras Kacevičius

Ekonomikos departamento Apskaitos skyriaus vedėja

Regina Andriuskiene

4-ojo VSAFAS „Grynojo turto pokyčių ataskaita“
I priedas

(Grynojo turto pokyčių ataskaitos forma)

VALSTYBINĖ LIGONIŲ KASA PRIE SVEIKATOS APSAUGOS MINISTERIJOS

(viešojo sektoriaus subjekto arba viešojo sektoriaus subjektų grupės pavadinimas)

191351679, EUROPOS AIKSTĖ 1, VILNIUS

(viešojo sektoriaus subjekto, parengusio grynojo turto pokyčių ataskaitą arba konsoliduotąją grynojo turto pokyčių ataskaitą, kodas, adresas)

GRYNOJO TURTO POKYČIŲ ATASKAITA*
PAGAL 2014 M. GRUODŽIO 31 D. DUOMENIS

(data)

Nr.

7K-307

Pateikimo valiuta ir tikslumas: litais

Eil. Nr.	Straipsniai	Pasta- bos Nr.	Tenka kontroliuojančiajam subjektui					Iš viso	Mažumos dalis
			Dalininkų kapitalas	Tikrosios vertės rezervas	Kiti rezervai	Nuosavybės metodo įtaka	Sukauptas perviršis ar deficitas prieš nuosavybės metodo įtaką		
1	2	3	4	5	6	7	8	9	10
1.	Likutis 2012 m. gruodžio 31 d.					-34188.00	-18270623.14	-18304811.14	
2.	Perimto ilgalaikio turto iš kito viešojo sektoriaus subjekto įtaka		x		x				x
3.	Perduoto arba parduoto ilgalaikio turto kitam subjektui įtaka		x		x				x
4.	Kitos rezervų padidėjimo (sumažėjimo) sumos		x			x			x
5.	Kiti sudaryti rezervai		x	x		x			x
6.	Kiti panaudoti rezervai		x	x		x			x
7.	Dalininkų (nuosavo) kapitalo padidėjimo (sumažėjimo) sumos			x	x	34188.00		34188.00	
8.	Ataskaitinio laikotarpio grynas perviršis ar deficitas		x	x	x		207381501.29	207381501.29	
9.	Likutis 2013 m. gruodžio 31 d.						189110878.15	189110878.15	
10.	Perimto ilgalaikio turto iš kito viešojo sektoriaus subjekto įtaka		x		x				x
11.	Perduoto arba parduoto ilgalaikio turto kitam subjektui įtaka		x		x				x
12.	Kitos rezervų padidėjimo (sumažėjimo) sumos		x			x			x
13.	Kiti sudaryti rezervai		x	x		x			x
14.	Kiti panaudoti rezervai		x	x		x			x
15.	Dalininkų (nuosavo) kapitalo padidėjimo (sumažėjimo) sumos			x	x				
16.	Ataskaitinio laikotarpio grynas perviršis ar deficitas	22	x	x	x		-28997058.64	-28997058.64	
17.	Likutis 2014 m. gruodžio 31 d.					0	160113819.51	160113819.51	

*Pažymėti ataskaitos laukai nepildomi.

Draudimo plėtros departamento direktorius, laikinai vykdamas
direktoriaus funkcijas

Gintaras Kacevičius

Ekonomikos departamento Apskaitos skyriaus vedėja

Regina Andriušienė

(Žemesniojo lygio viešojo sektoriaus subjektų, išskyrus mokesčių fondus ir išteklų fondus, pinigų srautų ataskaitos forma)

VALSTYBINĖ LIGONIŲ KASA PRIE SVEIKATOS APSAUGOS MINISTERIJOS

(viešojo sektoriaus subjekto arba viešojo sektoriaus subjektų grupės pavadinimas)

191351679, EUROPOS AIKŠTĖ 1, VILNIUS

(viešojo sektoriaus subjekto, parengusio pinigų srautų ataskaitą (konsoliduotąją pinigų srautų ataskaitą), kodas, adresas)

**PINIGŲ SRAUTŲ ATASKAITA
PAGAL 2014 M. GRUODŽIO 31 D. DUOMENIS**

2015-05-28 Nr. 4K-308

(data)

Pateikimo valiuta ir tikslumas: litais

Eil. Nr.	Straipsniai	Pastabos Nr.	Ataskaitinis laikotarpis			Praejęs ataskaitinis laikotarpis		
			Tiesioginiai pinigų srautai	Netiesioginiai pinigų srautai	Iš viso	Tiesioginiai pinigų srautai	Netiesioginiai pinigų srautai	Iš viso
1	2	3	4	5	6	7	8	9
A.	PAGRINDINĖS VEIKLOS PINIGŲ SRAUTAI		-16981064.76	0.00	-16981064.76	17543594.09	0.00	17543594.09
I.	Išplaukos	17	3810052109.62	0.00	3810052109.62	3620309644.51	0.00	3620309644.51
I.1.	Finansavimo sumos kitoms išlaidoms ir atsargoms:		41060000.00	0.00	41060000.00	22082068.22	0.00	22082068.22
I.1.1.	Iš valstybės biudžeto		41060000.00		41060000.00	21574421.78		21574421.78
I.1.2.	Iš savivaldybės biudžeto							
I.1.3.	Iš ES, užsienio valstybių ir tarptautinių organizacijų					507646.44		507646.44
I.1.4.	Iš kitų šaltinių				0.00			0.00
I.2.	Iš mokesčių							
I.3.	Iš socialinių įmokų		3713478035.10		3713478035.10	3555264879.64		3555264879.64
I.4.	Už suteiktas paslaugas iš pirkėjų		1085.90		1085.90			
I.5.	Už suteiktas paslaugas iš biudžeto							
I.6.	Gautos palūkanos		1510417.20		1510417.20	3629849.99		3629849.99
I.7.	Kitos išplaukos		54002571.42		54002571.42	39332846.66		39332846.66
II.	Pervestos lėšos	18	55831930.36		55831930.36	53669850.35		53669850.35
II.1.	I valstybės biudžetą					7949.19		7949.19
II.2.	I savivaldybių biudžetus							
II.3.	ES, užsienio valstybėms ir tarptautinėms organizacijoms					33400.72		33400.72
II.4.	I kitus išteklių fondus				0.00	0.80		0.80
II.5.	Viešojo sektoriaus subjektams		55464538.43		55464538.43	53606675.98		53606675.98
II.6.	Kitiems subjektams		367391.93		367391.93	21823.66		21823.66
III.	Išmokos	2; 19	3771201244.02	0.00	3771201244.02	3549096200.07	0.00	3549096200.07
III.1.	Darbo užmokesčio ir socialinio draudimo		23837550.36		23837550.36	21327917.28		21327917.28
III.2.	Komunalinių paslaugų ir ryšių		1411986.68		1411986.68	1612399.89		1612399.89
III.3.	Komandiruočių		135407.13		135407.13	143857.55		143857.55
III.4.	Transporto		255485.43		255485.43	275814.45		275814.45
III.5.	Kvalifikacijos kėlimo		143773.44		143773.44	132731.04		132731.04
III.6.	Paprastojo remonto ir eksploatavimo		115146.88		115146.88	177333.76		177333.76
III.7.	Atsargų įsigijimo		3736509.43		3736509.43	1575360.07		1575360.07
III.8.	Socialinių išmokų		3726557093.89		3726557093.89	3519329826.87		3519329826.87
III.9.	Nuomos		216333.44		216333.44	216988.34		216988.34
III.10.	Kitų paslaugų įsigijimo		5091355.74		5091355.74	4103369.73	-164.00	4103205.73
III.11.	Sumokėtos palūkanos							
III.12.	Kitos išmokos		9700601.60		9700601.60	200601.09	164.00	200765.09
B.	INVESTICINĖS VEIKLOS PINIGŲ SRAUTAI	20	9451905.05		9451905.05	7620197.02		7620197.02
I.	Ilgalaikio turto (išskyrus finansinį) ir biologinio turto įsigijimas		9455079.45		9455079.45	7631716.02		7631716.02
II.	Ilgalaikio turto (išskyrus finansinį) ir biologinio turto perleidimas		3174.40		3174.40	11519.00		11519.00
III.	Ilgalaikio finansinio turto įsigijimas							
IV.	Ilgalaikio finansinio turto perleidimas							
V.	Terminuotųjų indėlių (padidėjimas) sumažėjimas							
VI.	Kiti investicinės veiklos pinigų srautai							
C.	FINANSINĖS VEIKLOS PINIGŲ SRAUTAI		1871510.80		1871510.80	1283380.41		1283380.41
I.	Išplaukos iš gautų paskolų							
II.	Gautų paskolų grąžinimas							
III.	Finansinės nuomos (lizingo) įsipareigojimų apmokėjimas				0.00	-570243.62		-570243.62

Eil. Nr.	Straipsniai	Pastabos Nr.	Ataskaitinis laikotarpis			Praėjęs ataskaitinis laikotarpis		
			Tiesioginiai pinigų srautai	Netiesioginiai pinigų srautai	Iš viso	Tiesioginiai pinigų srautai	Netiesioginiai pinigų srautai	Iš viso
1	2	3	4	5	6	7	8	9
IV.	Gautos finansavimo sumos ilgalaikiam ir biologiniam turtui įsigyti:				0.00	1114490.00		1114490.00
IV.1	Iš valstybės biudžeto					167173.50		167173.50
IV.2	Iš savivaldybės biudžeto							
IV.3	Iš ES, užsienio valstybių ir tarptautinių organizacijų					947316.50		947316.50
IV.4	Iš kitų šaltinių				0.00			0.00
V.	Gražintos ir perduotos finansavimo sumos ilgalaikiam ir biologiniam turtui įsigyti							0.00
VI.	Gauti dividendai							
VII.	Kiti finansinės veiklos pinigų srautai	21	1871510.80		1871510.80	739134.03		739134.03
D.	VALIUTOS KURSŲ PASIKEITIMO ĮTAKA PINIGŲ IR PINIGŲ EKVIVALENTŲ LIKUČIUI							
	Pinigų ir pinigų ekvivalentų padidėjimas (sumažėjimas)		-24561459.01		-24561459.01	11206777.48		11206777.48
	Pinigai ir pinigų ekvivalentai ataskaitinio laikotarpio pradžioje		296594097.98		296594097.98	285387320.50		285387320.50
	Pinigai ir pinigų ekvivalentai ataskaitinio laikotarpio pabaigoje		272032638.97		272032638.97	296594097.98		296594097.98

Draudimo plėtros departamento direktorius, laikinai vykdamasis direktoriaus funkcijas

Gintaras Kacevičius

Ekonomikos departamento Apskaitos skyriaus vedėja

Regina Andriuškienė

VALSTYBINĖ LIGONIŲ KASA PRIE SVEIKATOS APSAUGOS MINISTERIJOS

2014 M. GRUODŽIO 31 D. PASIBAIGUSIŲ METŲ PRIVALOMOJO SVEIKATO DRAUDIMO FONDO KONSOLIDUOTŲJŲ FINANSINIŲ ATASKAITŲ AIŠKINAMASIS RAŠTAS

I. BENDROJI DALIS

Bendroji informacija

Valstybinė ligonių kasa prie Sveikatos apsaugos ministerijos (toliau - Valstybinė ligonių kasa arba VLK) yra juridinis asmuo, išlaikomas iš Privalomojo sveikatos draudimo fondo biudžeto lėšų, turintis antspaudą su Lietuvos valstybės herbu.

Teisinė forma - valstybės biudžetinė įstaiga.

Valstybinės ligonių kasos steigėjas – Lietuvos Respublikos sveikatos apsaugos ministerija.

Už savo veiklą Valstybinė ligonių kasa yra atskaitinga Lietuvos Respublikos sveikatos apsaugos ministerijai.

Įmonės kodas – 191351679

Socialinio draudimo kodas – 53163

Pagrindinės veiklos kodas - 841200

Adresas – Europos a. 1, LT – 03505, Vilnius

Valstybinė ligonių kasa turi 5 kontroliuojamus subjektus (teritorines ligonių kasas)

Valstybinė ligonių kasa turi sąskaitas banke “Swedbank”, AB.

Veikla

Privalomąjį sveikatos draudimą vykdo šios institucijos:

- 1) Privalomojo sveikatos draudimo taryba;
- 2) Valstybinė ligonių kasa;
- 3) teritorinės ligonių kasos (toliau – TLK).

Valstybinė ligonių kasa atlieka šias funkcijas:

- 1) rengia Privalomojo sveikatos draudimo fondo biudžeto projektą, metinių Privalomojo sveikatos draudimo fondo biudžeto vykdymo ataskaitų ir finansinių ataskaitų rinkinius ir Privalomojo sveikatos draudimo fondo konsoliduotųjų ataskaitų rinkinį, vykdo Privalomojo sveikatos draudimo fondo biudžetą;
- 2) prižiūri teritorinių ligonių kasų veiklą;
- 3) sudaro iš Privalomojo sveikatos draudimo fondo biudžeto lėšų rezervą ir Sveikatos draudimo įstatymo bei kitų teisės aktų nustatyta tvarka jį naudoja;
- 4) Sveikatos draudimo įstatymo nustatyta tvarka naudoja laikinai laisvas Privalomojo sveikatos draudimo fondo biudžeto lėšas;
- 5) atlieka teritorinių ligonių kasų auditą arba sudaro sutartis su audito įmonėmis dėl teritorinių ligonių kasų audito;
- 6) įstatymų nustatyta tvarka tvarko draudžiamųjų privalomuoju sveikatos draudimu registrą;
- 7) kitas Sveikatos draudimo įstatymo, Valstybinė ligonių kasos nuostatų ir kitų teisės aktų nustatytas funkcijas.

Privalomojo sveikatos draudimo finansų pagrindą sudaro savarankiškas valstybinio Privalomojo sveikatos draudimo fondo biudžetas, neįtrauktas į valstybės ir savivaldybių biudžetus.

VLK ir TLK veikia pagal Lietuvos Respublikos sveikatos draudimo įstatymą, Biudžetinių įstaigų įstatymą bei Sveikatos apsaugos ministerijos patvirtintus nuostatus.

Biudžetinių įstaigų įstatymas Valstybinei ligonių kasai ir TLK taikomas tiek, kiek jų veiklos nereglementuoja Sveikatos draudimo įstatymas.

Informacija apie Valstybinės ligonių kasos prie Sveikatos apsaugos ministerijos kontroliuojamus, asocijuotus ir kitus subjektus

Teritorinės ligonių kasos steigia ir jų nuostatus tvirtina Valstybinė ligonių kasa. Yra penkios teritorinės ligonių kasos: Vilniaus TLK, Kauno TLK, Klaipėdos TLK, Šiaulių TLK ir Panevėžio TLK.

Teritorinės ligonių kasos yra juridiniai asmenys, veikiantys pagal Sveikatos draudimo įstatymą, išlaikomos iš Privalomojo sveikatos draudimo fondo lėšų, turinčios antspaudą su Lietuvos herbu ir sąskaitas bankuose.

Už savo veiklą teritorinės ligonių kasos yra atskaitingos Valstybinei ligonių kasai.

2014 metų gruodžio 31 d. informacija apie kontroliuojamus, asocijuotus ir kitus subjektus buvo tokia:

INFORMACIJA APIE KONTROLIUOJAMUS, ASOCIJUOTUOSIUS IR KITUS SUBJEKTUS

Eil. Nr. **	Subjekto tipas ir pavadinimas	Buveinės adresas	Ataskaitinio laikotarpio pabaigoje				Pagrindinė veikla
			Valdomų akcijų (dalininko įnašų) dalis (procentais)	Investicijos dydis nominaliąja verte (Lt)	Grynasis ataskaitinio laikotarpio rezultatas, iš viso (Lt)	Nuosavas kapitalas arba grynasis turtas, iš viso (Lt)	
1	2	3	4	5	6	7	8
1.	Kontroliuojamos biudžetinės įstaigos		X	X			
1.1	Vilniaus teritorinė ligonių kasa	Ž.Liauksmينو g. 6, 011, Vilnius			0	0	Sveikatos draudimas
1.2	Kauno teritorinė ligonių kasa	Aukštaičių g. 10, 44147, Kaunas			0	0	Sveikatos draudimas
1.3	Klaipėdos teritorinė ligonių kasa	Pievų tako g. 38, 92236, Klaipėda			0	0	Sveikatos draudimas
1.4	Šiaulių teritorinė ligonių kasa	Vilniaus g. 273, 76332, Šiauliai	X	X	0	0	Sveikatos draudimas
1.5	Panevėžio teritorinė ligonių kasa	Respublikos g. 66, 3515, Panevėžys	X	X	0	0	Sveikatos draudimas
7.	Administruojami išteklių fondai	X	X	X			
7.1	Vilniaus teritorinė ligonių kasa	X	X	X	0	0	Sveikatos draudimas
7.2	Kauno teritorinė ligonių kasa	X	X	X	0	0	Sveikatos draudimas
7.3	Klaipėdos teritorinė ligonių kasa	X	X	X	0	0	Sveikatos draudimas
7.4	Šiaulių teritorinė	X	X	X	0	0	Sveikatos

	ligonių kasa						draudimas
7.5	Panevėžio teritorinė ligonių kasa	X	X	X	0	0	Sveikatos draudimas

Valstybinė ligonių kasa yra kontroliuojantysis viešojo sektoriaus subjektas, sudarantis žemesniojo lygio finansines ataskaitas. Į Valstybinės ligonių kasos viešojo sektoriaus subjektų grupę, už kurių 2014 metų finansinių ataskaitų rinkinių konsolidavimą atsakinga Valstybinė ligonių kasa, įeina šie viešojo sektoriaus subjektai – Vilniaus TLK, Kauno TLK, Klaipėdos TLK, Šiaulių TLK, Panevėžio TLK. Šie viešojo sektoriaus subjektai finansines ataskaitas pagal VSAFAS reikalavimus rengia nuo 2010 metų.

Valstybinės ligonių kasos kontroliuojamų, asocijuotų ir kitų subjektų skaičius ataskaitinio laikotarpio pabaigoje buvo:

Eil. Nr.	Subjekto tipas ir pavadinimas	Subjektų skaičius
1	2	3
1.	Kontroliuojamos biudžetinės įstaigos	5
2.	Kontroliuojamos viešosios įstaigos, priskiriamos prie viešojo sektoriaus subjektų	
3.	Kontroliuojamos viešosios įstaigos, nepriskiriamos prie viešojo sektoriaus subjektų	
4.	Valstybės ir savivaldybių įmonės	
5.	Kontroliuojamos akcinės ir uždarnosios akcinės bendrovės	
6.	Asocijuotieji subjektai	
7.	Administruojami išteklių fondai	5
8.	Administruojami mokesčių fondai	

Informacija apie personalą

VLK ir TLK darbuotojų skaičius per ataskaitinį laikotarpį:

Darbuotojų skaičius	2013 m. gruodžio 31 d.		2014 m. gruodžio 31 d.	
	Patvirtinta etatų sąrašė	Faktiškai	Patvirtinta etatų sąrašė	Faktiškai
Iš viso	474	455	474	455
Iš jų:				
- valstybės tarnautojų	210	198	200	189
- darbuotojų, dirbančių pagal darbo sutartis	264	257	274	266

II. APSKAITOS POLITIKA

Finansinių ataskaitų parengimo pagrindas

Pateiktos finansinės ataskaitos parengtos vadovaujantis Lietuvos Respublikos buhalterinės apskaitos ir Viešojo sektoriaus atskaitomybės įstatymų reikalavimais bei Viešojo sektoriaus apskaitos ir finansinės atskaitomybės standartais (toliau – VSAFAS).

Finansinių ataskaitų forma

VLK ir TLK konsoliduotųjų finansinių ataskaitų rinkinį sudaro šios ataskaitos:

- Finansinės būklės ataskaita, kurios forma patvirtinta Lietuvos Respublikos finansų ministro 2007 m. gruodžio 19 d. įsakymu Nr. 1K-378 „Dėl viešojo sektoriaus apskaitos ir finansinės atskaitomybės 2-ojo standarto patvirtinimo“;
- Veiklos rezultatų ataskaita, kurios forma patvirtinta Lietuvos Respublikos finansų ministro 2007 m. gruodžio 19 d. įsakymu Nr. 1K-379 „Dėl viešojo sektoriaus apskaitos ir finansinės atskaitomybės 3-ojo standarto patvirtinimo“;
- Grynojo turto pokyčių ataskaita, kurios forma patvirtinta Lietuvos Respublikos finansų ministro 2007 m. gruodžio 19 d. įsakymu Nr. 1K-380 „Dėl viešojo sektoriaus apskaitos ir finansinės atskaitomybės 4-ojo standarto patvirtinimo“;
- Pinigų srautų ataskaita, kurios forma patvirtinta Lietuvos Respublikos finansų ministro 2008 m. sausio 9 d. įsakymu Nr. 1K-011 „Dėl viešojo sektoriaus apskaitos ir finansinės atskaitomybės 5-ojo standarto patvirtinimo“;
- Finansinių ataskaitų aiškinamasis raštas, kurio turinys patvirtintas Lietuvos Respublikos finansų ministro finansų ministro 2008 m. rugpjūčio 18 d. įsakymu Nr. 1K-247 „Dėl viešojo sektoriaus apskaitos ir finansinės atskaitomybės 6-ojo standarto patvirtinimo“.

VLK ir TLK konsoliduotųjų finansinių ataskaitų rinkinys sudaromas ir teikiamas Lietuvos Respublikos finansų ministerijai Lietuvos Respublikos finansų ministerijos nustatytais terminais.

Pagrindiniai apskaitos principai, taikyti rengiant Valstybinės ligonių kasos ir TLK 2014 m. finansines ataskaitas, yra šie:

Finansinių ataskaitų valiuta

Valstybinė ligonių kasa ir TLK apskaitą tvarko ir šiose finansinėse ataskaitose visas sumas teikia Lietuvos Respublikos nacionaline valiuta, litais.

Nematerialusis turtas

Nematerialusis turtas yra pripažįstamas, jei atitinka nematerialiojo turto apibrėžimą ir šiuos nematerialiojo turto pripažinimo kriterijus:

- yra lengvai atskiriamas nuo kitų turto vienetų;
- pagrįstai tikėtina, kad viešojo sektoriaus subjektas būsimaisiais laikotarpiais iš turto gaus ekonominės naudos;
- galima patikimai nustatyti turto įsigijimo ar pasigaminimo savikainą;
- viešojo sektoriaus subjektas turi teisę tuo turtu disponuoti (įskaitant teisę apriboti jį naudoti kitiems) ir jį kontroliuoti.

Nematerialusis turtas pirminio pripažinimo metu apskaitoje yra registruojamas įsigijimo savikaina. Išlaidos, patirtos po pirkto ar susikurto nematerialiojo turto pirminio pripažinimo, didina nematerialiojo turto įsigijimo savikainą tik tais atvejais, kai galima patikimai nustatyti, kad patobulintas nematerialusis turtas teiks didesnę ekonominę naudą, t.y. kad atliktas esminis nematerialiojo turto pagerinimas.

Išankstiniai mokėjimai už nematerialųjį turtą apskaitoje registruojami nematerialiojo turto sąskaitose.

Po pirminio pripažinimo nematerialusis turtas, kurio naudingo tarnavimo laikas ribotas, finansinėse ataskaitose yra parodomas įsigijimo savikaina, atėmus sukauptą amortizaciją ir nuvertėjimą, jei jis yra.

Nematerialiojo turto amortizuojamoji vertė yra nuosekliai paskirstoma per visą nustatytą turto naudingo tarnavimo laiką tiesiogiai proporcingu metodu. Nematerialiojo turto vieneto amortizacija pradedama skaičiuoti nuo kito mėnesio, kai turtas pradedamas naudoti, pirmos dienos ir nebeskaičiuojama nuo kito mėnesio, kai naudojamo nematerialiojo turto likutinė vertė sutampa su jo likvidacine verte, kai turtas perleidžiamas, nurašomas arba kai apskaičiuojamas ir užregistruojamas to turto vieneto nuvertėjimas, lygus jo likutinės vertės sumai, pirmos dienos.

Nematerialiojo turto naudingo tarnavimo laikas, nustatytas atsižvelgiant į sutartis ar kitas juridines teises, neturi būti ilgesnis už juridinių teisių galiojimo laikotarpį. Nematerialiajam turtui Valstybinė ligonių kasa ir TLK taiko nematerialiojo turto amortizacijos normatyvus, patvirtintus teisės aktų nustatyta tvarka.

Valstybinė ligonių kasa ir TLK nematerialusis turtas pagal turto grupes amortizuojamas:

Nematerialiojo turto grupė:	Naudingo tarnavimo laikas:
Programinė įranga ir jos licencijos	1 metai
Patentai, licencijos	4 metai
Kitas nematerialusis turtas	2 metai

Ilgalaikis materialusis turtas

Ilgalaikis materialusis turtas pripažįstamas ir registruojamas apskaitoje, jei jis atitinka ilgalaikio materialiojo turto apibrėžimą ir šiuos ilgalaikio materialiojo turto pripažinimo kriterijus:

- pagrįstai tikėtina, kad viešojo sektoriaus subjektas būsimaisiais laikotarpiais iš turto gaus ekonominės naudos;
- galima patikimai nustatyti turto įsigijimo ar pasigaminimo savikainą;
- viešojo sektoriaus subjektas turi teisę tuo turtu disponuoti (įskaitant teisę apriboti juo naudotis kitiems) ir jį kontroliuoti.

Įsigytas ilgalaikis materialusis turtas pirminio pripažinimo momentu apskaitoje registruojamas įsigijimo (pasigaminimo) savikaina.

Išankstiniai mokėjimai už ilgalaikį materialųjį turtą apskaitoje registruojami tam skirtose ilgalaikio materialiojo turto sąskaitose.

Po pirminio pripažinimo ilgalaikis materialusis turtas, išskyrus žemę, finansinėse ataskaitose rodomas įsigijimo savikaina, atėmus sukauptą nusidėvėjimą ir nuvertėjimą, jei jis yra. Žemė po pirminio pripažinimo finansinėse ataskaitose rodoma tikrąja verte.

Ilgalaikio materialiojo turto nudėvimoji vertė yra nuosekliai paskirstoma per visą turto naudingo tarnavimo laiką. Ilgalaikio materialiojo turto vieneto nusidėvėjimas pradedamas skaičiuoti nuo kito mėnesio, kai turtas pradedamas naudoti, pirmos dienos. Nusidėvėjimas nebeskaičiuojamas nuo kito mėnesio, kai naudojamo ilgalaikio materialiojo turto likutinė vertė sutampa su jo likvidacine verte, kai turtas perleidžiamas, nurašomas arba kai apskaičiuojamas ir užregistruojamas to turto vieneto nuvertėjimas, lygus jo likutinės vertės sumai, pirmos dienos.

Ilgalaikio materialiojo turto nusidėvėjimas skaičiuojamas taikant tiesiogiai proporcingą (tiesinį) metodą pagal konkrečius materialiojo turto nusidėvėjimo normatyvus, patvirtintus teisės aktų nustatyta tvarka.

Kai turtas parduodamas arba nurašomas, jo įsigijimo savikaina, sukauptas nusidėvėjimas ir, jei yra, nuvertėjimas nurašomi. Pardavimo pelnas ar nuostoliai parodomi atitinkamame veiklos rezultatų ataskaitos straipsnyje.

Ilgalaikio materialiojo turto rekonstravimas, remontas ar kiti darbai pripažįstami esminiu turto pagerinimu, jei padidina turto funkcijų apimtį arba pailgina turto naudingo tarnavimo laiką, arba iš esmės pagerina jo naudingąsias savybes. Šių darbų verte didinama ilgalaikio materialiojo turto įsigijimo savikaina ir (arba) patikslinamas likęs turto naudingo tarnavimo laikas. Jei atlikti darbai nepagerina naudingųjų ilgalaikio materialiojo turto savybių ar nepadidina turto funkcijų apimtys, arba nepailgina jo naudingo tarnavimo laiko, jie nepripažįstami esminiu pagerinimu, o šių darbų vertė pripažįstama ataskaitinio laikotarpio sąnaudomis.

Valstybinės ligonių kasos ir TLK ilgalaikis materialusis turtas pagal turto grupes nudėvimas:

Ilgalaikio materialiojo turto grupė:	Naudingo tarnavimo laikas:
Pastatai ir statiniai	15-100 metų
Mašinos ir įrenginiai	3-15 metų
Transporto priemonės	4-6 metai
Baldai ir biuro įranga	4-8 metai
Kitas ilgalaikis materialusis turtas	1-6 metai

Finansinis turtas

Valstybinės ligonių kasos ir TLK finansinis turtas yra skirstomas į ilgalaikį ir trumpalaikį.

Ilgalaikiam finansiniam turtui priskiriama:

- investicijos į nuosavybės vertybinius popierius;
- kitos ilgalaikės gautinos sumos.

Trumpalaikiam finansiniam turtui priskiriama:

- per vienus metus gautinos sumos;
- pinigai ir pinigų ekvivalentai.

Investicijos į vertybinius popierius

Investicijos į kontroliuojamus subjektus (jeigu Valstybinė ligonių kasa ar TLK turėtų daugiau nei 50 proc. balsavimo teisių), asocijuotuosius subjektus (jeigu Valstybinė ligonių kasa ar TLK turėtų nuo 20 proc. iki 50 proc. balsavimo teisių) ir kitus subjektus (jeigu Valstybinė ligonių kasa ar TLK turėtų mažiau nei 20 proc. balsavimo teisių) Valstybinė ligonių kasa ar TLK apskaitose pirminio pripažinimo momentu registruojamos ir finansinėse ataskaitose rodomos įsigijimo savikaina.

Investicijos į asocijuotuosius subjektus, išskyrus viešąsias įstaigas, konsoliduotųjų finansinių ataskaitų rinkinyje rodomos taikant nuosavybės metodą. Iš asocijuotųjų subjektų gauti dividendai sumažina investicijos balansinę vertę.

Investicijas registruojant apskaitoje savikainos metodu, po įsigijimo jų vertė nėra koreguojama priklausomai nuo įmonės ar viešosios įstaigos veiklos rezultato, tačiau koreguojama įvertinant investicijų nuvertėjimą.

Dividendų pajamos (kai investicija registruojama savikainos metodu) yra registruojamos finansinės ir investicinės veiklos pajamų sąskaitose. Paskelbus dividendus, Valstybinė ligonių kasa ar TLK pripažįsta apskaitoje dividendų pajamas ir pervestinas

dividendų pajamas, atitinkamai gautinas dividendų sumas ir mokėtinas į biudžetą dividendų sumas.

Investicijos į kontroliuojamus viešojo sektoriaus subjektus apima investicijas į kitas biudžetines įstaigas. Investicijos į biudžetines įstaigas rodomos nebalansinėse sąskaitose, nes jų vertė yra lygi nuliui.

Pervedamas finansavimas TLK nelaikomas investicijomis, todėl Valstybinės ligonių kasos finansinėje atskaitomybėje investicijų vertė į TLK yra lygi nuliui

Gautinos sumos

Gautinos sumos Valstybinės ligonių kasos ir TLK apskaitoje turi būti registruojamos tada, kai įgyjama teisė gauti pinigus ar kitą finansinį turtą (17-asis VSAFAS „Finansinis turtas ir finansiniai įsipareigojimai“). Registruojant gautinas sumas, jos įvertinamos įsigijimo savikaina. Pirmą kartą pripažindamos gautinas sumas, išskyrus gautinas sumas, kurios paskesnio įvertinimo metu įvertinamas amortizuota savikaina ir kurio įsigijimo metu nebuvo išleista pinigų, VPK ir TLK įvertinta jų įsigijimo savikaina, kurią sudaro sumokėta arba mokėtina už jų suma arba kito perduoto turto vertė. Gautinos sumos, kurios paskesnio įvertinimo metu vertinamos amortizuota savikaina ir kurio atsiradimo metu nebuvo išleista pinigų, ir pirminio pripažinimo metu vertinamas amortizuota savikaina.

Pinigai ir pinigų ekvivalentai

Pinigus sudaro pinigai banko sąskaitose. Pinigų ekvivalentai yra trumpalaikės, likvidžios investicijos, kurios gali būti greitai ir lengvai iškeičiamos į žinomą pinigų sumą. Tokių investicijų terminas neviršija trijų mėnesių, o vertės pokyčių rizika yra labai nedidelė.

Atsargos

Pirminio pripažinimo metu atsargos įvertinamos įsigijimo (pasigaminimo) savikaina, o sudarant finansines ataskaitas – įsigijimo (pasigaminimo) savikaina ar grynąja galimo realizavimo verte, atsižvelgiant į tai, kuri iš jų mažesnė.

Atsargos gali būti nukainojamos iki grynosios galimo realizavimo vertės tam, kad jų balansinė vertė neviršytų būsimos ekonominės naudos ar paslaugų vertės, kurią tikimasi gauti šias atsargas pardavus, išmainius, paskirsčius ar panaudojus. Kai atsargos (taip pat ir nebaigtos vykdyti sutartys) parduodamos, išmainomos ar perduodamos, jų balansinė vertė pripažįstama sąnaudomis to laikotarpio, kuriuo pripažįstamos atitinkamos pajamos arba suteikiamos viešosios paslaugos. Atsargų sunaudojimas arba pardavimas apskaitoje registruojamas pagal nuolat apskaitomų atsargų būdą, kai buhalterinėje apskaitoje registruojama kiekviena su atsargų sunaudojimu arba pardavimu susijusi operacija.

Prie atsargų priskiriamas neatiduotas naudoti ūkinis inventorių. Atiduoto naudoti inventoriaus vertė iš karto įtraukiama į sąnaudas, taikant FIFO metodą.

Finansavimo sumos

Valstybinė ligonių kasa ir TLK apskaitoje registruoja gautinas, gautas finansavimo sumas ir finansavimo pajamas.

Gautinos finansavimo sumos pripažįstamos ir registruojamos apskaitoje kaip turtas ir kaip finansavimo sumos, jeigu jos atitinka šiuos kriterijus:

- finansavimo sumų gavėjas užtikrina, kad tenkinamos finansavimo sumų davėjo jam nustatytos sąlygos gauti finansavimo sumas;

- yra finansavimo sumų davėjo sprendimų ar kitų rašytinių įrodymų, kad finansavimo sumos bus suteiktos ir pinigai bus pervesti ar kitas turtas bus perduotas;

- finansavimo sumų dydis gali būti patikimai įvertintas.

Kai gautinos finansavimo sumos yra gautos, finansavimo sumos perkeliamos iš gautinų finansavimo sumų į gautų finansavimo sumų sąskaitą.

Gautos finansavimo sumos apskaitoje pripažįstamos ir registruojamos ir jei turtas gaunamas iš kitų subjektų nemokamai arba už simbolinį atlygį.

Finansavimo pajamomis pripažįstama:

- ta finansavimo sumų ilgalaikiam nematerialiajam, materialiajam turtui, biologiniam turtui ir atsargoms įsigyti dalis, kiek per tą laikotarpį yra pripažinta sąnaudų, susijusių su tuo turtu, t. y. ta dalimi, kiek to turto yra nudėvima (amortizuojama) ar dėl kitų priežasčių nurašoma į sąnaudas (pavyzdžiui, pripažįstami nuvertėjimo nuostoliai, sunaudojamos atsargos ir pan.) per ataskaitinį laikotarpį;

- finansavimo sumų finansiniam turtui, išskyrus ilgalaikes gautinas sumas, įsigyti dalis, lygi pripažintai ir apskaitoje užregistruotai to turto nuvertėjimo sumai, arba kai toks turtas yra nurašomas. Nuosavybės metodo pritaikymas bei tikrosios vertės pasikeitimas neturi poveikio finansavimo sumų panaudojimui ir pripažinimui finansavimo pajamomis;

- ta finansavimo sumų kitoms išlaidoms kompensuoti dalis, išskyrus aukščiau nurodytas, atitinkanti finansuotinių sąnaudų, kurios buvo padarytos per ataskaitinį laikotarpį, sumą;

- sukauptos finansavimo pajamos.

Finansavimo sumos – iš Privalomojo sveikatos draudimo fondo, Europos Sąjungos ar kitų finansavimo šaltinių gauti arba gautini pinigai arba kitas turtas, skirtas Valstybinės ligonių kasos ir TLK nuostatuose nustatytoms funkcijoms įgyvendinti. Finansavimo sumos apima ir gautus arba gautinus pinigus, ir kitą turtą pavedimams vykdyti, kitas lėšas išlaidoms dengti ir paramos būdu gautą turtą. Finansavimo sumos nepiniginiam turtui įsigyti gaunamos kaip nemokamai gautas ilgalaikis turtas arba atsargos, įskaitant paramą, arba kaip pinigai, skirti ilgalaikiam arba trumpalaikiam nepiniginiam turtui įsigyti.

Finansavimo sumos kitoms išlaidoms dengti yra skirtos ataskaitinio laikotarpio išlaidoms (negautoms pajamoms) kompensuoti. Taip pat finansavimo sumomis, skirtomis kitoms išlaidoms kompensuoti, yra laikomos visos likusios finansavimo sumos, nepriskiriamos sumoms nepiniginiam turtui įsigyti.

Gautos (gautinos) ir panaudotos finansavimo sumos arba jų dalis pripažįstamos finansavimo pajamomis tais laikotarpiais, kuriais patiriamos su finansavimo sumomis susijusios sąnaudos.

Gautos ir kitiems viešojo sektoriaus subjektams perduotos finansavimo sumos sąnaudomis nepripažįstamos. Perdavus finansavimo sumas kitiems subjektams, mažinamos gautos finansavimo sumos.

Veiklos nuoma

Nuoma laikoma veiklos nuoma, kai didžioji dalis su turto nuosavybe susijusios rizikos ir naudos neperduodama nuomininkui, o lieka nuomotojui. Nuomos įmokos pagal veiklos nuomos sutartį yra registruojamos apskaitoje kaip sąnaudos tolygiai (tiesiniu metodu) per nuomos laikotarpį.

Finansiniai įsipareigojimai

Valstybinė ligonių kasa ir TLK fondai apskaitoje registruoja finansinius įsipareigojimus.

Finansinių įsipareigojimų apskaitos principai, metodai ir taisyklės nustatyti 17-ajame VSAFAS „Finansinis turtas ir finansiniai įsipareigojimai“, 18-ajame VSAFAS „Atidėjiniai, neapibrėžtieji įsipareigojimai, neapibrėžtasis turtas ir poataskaitiniai įvykiai“, 19-ajame VSAFAS „Nuoma, finansinė nuoma (lizingas) ir kitos turto perdavimo sutartys“.

Visi Valstybinės ligonių kasos fondo įsipareigojimai yra finansiniai ir skirstomi į ilgalaikius ir trumpalaikius.

Finansiniai įsipareigojimai apskaitoje registruojami tik tada, kai viešojo sektoriaus subjektas prisiima įsipareigojimą sumokėti pinigus ar atsiskaityti kitu finansiniu turtu. Įsipareigojimai pagal nepradėtus vykdyti sandorius nepripažįstami finansiniais įsipareigojimais, kol jie neatitinka finansinio įsipareigojimo apibrėžimo.

Pirmą kartą pripažįstant finansinį įsipareigojimą, išskyrus finansinį įsipareigojimą, kuris paskesnio įvertinimo metu įvertinamas amortizuota savikaina ir kurio atsiradimo metu nebuvo gauta pinigų, jis įvertinamas įsigijimo savikaina. Su sandorių sudarymu susijusios pripažįstamos pagrindinės arba kitos veiklos sąnaudomis tuo laikotarpiu, kai jos susidaro. Finansinis įsipareigojimas, kuris paskesnio įvertinimo metu įvertinamas amortizuota savikaina ir kurio atsiradimo metu nebuvo gauta pinigų, ir pirminio pripažinimo metu vertinamas amortizuota savikaina.

Pajamos

Pajamų apskaitai taikomas kaupimo principas. Finansavimo pajamos pripažįstamos tuo pačiu laikotarpiu, kai yra patiriamos su šiomis pajamomis susijusios sąnaudos.

Pajamos, išskyrus finansavimo pajamas, pripažįstamos, kai tikėtina, kad Valstybinė ligonių kasa ar TLK gaus su sandoriu susijusią ekonominę naudą, kai galima patikimai įvertinti pajamų sumą ir kai galima patikimai įvertinti su pajamų uždirbimu susijusias sąnaudas. Pardavimo ir paslaugų pajamos registruojamos atėmus suteiktas nuolaidas.

Pajamomis laikoma tik pačios Valstybinės ligonių kasos ar TLK gaunama ekonominė nauda. Pajamomis nepripažįstamos trečiųjų asmenų vardu surinktos sumos, kadangi tai nėra Valstybinės ligonių kasos ar TLK gaunama ekonominė nauda.

Pajamos registruojamos apskaitoje ir rodomos finansinėse ataskaitose tą ataskaitinį laikotarpį, kurį yra uždirbamos, t. y. kurį suteikiamos viešosios paslaugos, atliekami darbai ar parduodamos prekės ar kt., neatsižvelgiant į pinigų gavimo laiką.

Sąnaudos

Sąnaudos apskaitoje pripažįstamos vadovaujantis kaupimo ir palyginamumo principais tuo ataskaitiniu laikotarpiu, kai uždirbamos su jomis susijusios pajamos, neatsižvelgiant į pinigų išleidimo laiką. Tais atvejais, kai per ataskaitinį laikotarpį padarytų išlaidų neįmanoma tiesiogiai susieti su tam tikrų pajamų uždirbimu ir jos neduos ekonominės naudos ateinančiais ataskaitiniais laikotarpiais, šios išlaidos pripažįstamos sąnaudomis tą patį laikotarpį, kada buvo patirtos.

Sąnaudų dydis įvertinamas sumokėta arba mokėtina pinigų arba jų ekvivalentų suma. Tais atvejais, kai numatytas ilgas atsiskaitymo laikotarpis ir palūkanos nėra išskirtos iš bendros mokėtinės sumos, sąnaudų dydis įvertinamas diskontuojant atsiskaitymo sumą ir taikant rinkos palūkanų normą.

Sandoriai užsienio valiuta

Sandoriai užsienio valiuta pirminio pripažinimo metu registruojami apskaitoje pagal sandorio dieną galiojusį Lietuvos banko skelbiamą užsienio valiutos kursą. Pelnas ir nuostoliai iš sandorių užsienio valiuta bei iš užsienio valiuta išreikšto turto ir įsipareigojimų likučių perkainojimo dieną yra registruojami finansinės ir investicinės veiklos pajamų ar sąnaudų sąskaitose.

Turto nuvertėjimas

Finansinio turto vertė yra sumažėjusi, jei jo balansinė vertė yra didesnė už tikėtiną atgauti už tą finansinį turtą sumą. Paskutinę kiekvieno ataskaitinio laikotarpio dieną VLK ir TLK nustato, ar yra požymių, kad finansinio turto (ar panašaus finansinio turto vienetų grupės) balansinė vertė gali būti sumažėjusi. Jei pasirodo, kad tokių požymių esama, nustatoma už tą turtą (ar panašaus finansinio turto vienetų grupę) tikėtina atgauti suma. Nuostolio dėl finansinio turto nuvertėjimo dydį rodo to finansinio turto balansinės vertės ir už jį atgautinos sumos skirtumas. Finansinio turto nuvertėjimo nuostoliai apskaitoje registruojami apskaičiuota nuvertėjimo suma mažinant turto balansinę vertę ir ta pačia suma registruojant ataskaitinio laikotarpio finansinės ir investicinės veiklos sąnaudas, išskyrus gautinų sumų nuvertėjimo nuostolius, kurie yra priskiriami pagrindinės ar kitos veiklos sąnaudoms.

Išankstinių apmokėjimų nuvertėjimas yra vertinamas tik tuomet, jeigu yra požymių, kad paslaugos arba prekės, už kurias buvo sumokėta, arba jų dalis nebus gauta. Išankstinių apmokėjimų nuvertėjimas yra nustatomas proporcingai neatgautinai prekių ar paslaugų daliai.

Nuostoliai dėl turto nuvertėjimo apskaitoje pripažįstami pagal nuvertėjimo požymius. Sudarant finansinių ataskaitų rinkinį, yra nustatoma, ar yra turto nuvertėjimo požymių. Jeigu yra vidinių ar išorinių nuvertėjimo požymių, nustatoma turto atsiperkamoji vertė ir ji palyginama su turto balansine verte.

Nuostoliai dėl turto nuvertėjimo apskaitoje registruojami apskaičiuotų nuostolių suma mažinant turto balansinę vertę ir ta pačia suma registruojant ataskaitinio laikotarpio pagrindinės veiklos sąnaudas.

Turto nuvertėjimas nėra tolygus turto nurašymui. Turtui nuvertėjus mažinama turto vieneto balansinė vertė, tačiau išsaugoma informacija apie turto įsigijimo savikainą, t. y. turto vieneto įsigijimo savikainą apskaitoje lieka tokia pati kaip iki nuvertėjimo nustatymo, o nuvertėjimas registruojamas atskiroje sąskaitoje. Turto nuvertėjimas apskaitoje yra registruojamas ne didesne nei turto balansinė vertė.

Kai vėlesnį ataskaitinį laikotarpį, pasikeitus aplinkybėms, atkuriamą anksčiau pripažintą turto nuvertėjimo sumą, turto balansinė vertė po nuvertėjimo atkūrimo negali viršyti jo balansinės vertės, kuri būtų buvusi, jeigu turto nuvertėjimas nebūtų buvęs pripažintas.

Pripažinus ilgalaikio materialiojo ar nematerialiojo turto nuvertėjimo nuostolį, perskaičiuojamos būsimiesiems ataskaitiniams laikotarpiams tenkančios turto nusidėvėjimo (amortizacijos) sumos, kad turto nudėvimoji (amortizuojamoji) vertė po nuvertėjimo būtų tolygiai paskirstyta per visą likusį jo naudingo tarnavimo laiką, t. y. nuvertėjimo suma nudėvima per likusį naudingo tarnavimo laiką, mažinant nusidėvėjimo sąnaudas.

Atidėjinių apskaita

Apskaitoje atidėjiniais pripažįstami įsipareigojimai išmokėti kompensacijas apdraustiesiems, įtrauktiems į eilę PSDF lėšomis apmokamoms medicinos pagalbos priemonėms ir sveikatos priežiūros paslaugoms gauti, kai jie, norėdami greičiau gauti šias priemones ar paslaugas,

savo lėšomis už jas sumoka, jei pagrįstai tikėtina, kad VPK šią teisinę prievolę turės padengti turtu, t. y. apdraustajam kompensuoti jo sumokėtą sumą, tačiau nėra galimybės tiksliai nustatyti įsipareigojimo įvykdymo laiko. Sveikatos apsaugos ministro įsakymuose dėl kompensacijų asmenims medicinos pagalbos priemonių bei sveikatos priežiūros paslaugų įsigijimo išlaidoms padengti nėra numatytas terminas, kada asmeniui po kreipimosi į VPK arba TLK turi būti išmokama kompensacija (t. y. esamo įsipareigojimo sumokėti kompensaciją asmeniui terminas nėra įvardinamas), o šis terminas priklauso nuo nuolat kintančios sudarytos asmenų, kurie turi teisę gauti kompensaciją, eilės bei nuo skiriamų asignavimų iš PSDF atskiroms kompensacijų rūšims mokėti. Atsižvelgiant į tai, kas išdėstyta, ir į tai, kad kompensacijoms skiriami asignavimai yra riboti, vadovaudamiesi turinio viršenybės prieš formą principu, nustatytu Viešojo sektoriaus atskaitomybės įstatyme, minėti atidėjiniai pagal ekonominę prasmę priskirtini prie trumpalaikių.

Neapibrėžtieji įsipareigojimai ir neapibrėžtasis turtas

Neapibrėžtieji įsipareigojimai ir neapibrėžtasis turtas registruojami nebalansinėse sąskaitose. Neapibrėžtieji įsipareigojimai nerodomi nei finansinės būklės ataskaitoje, nei veiklos rezultatų ataskaitoje, o informacija apie juos pateikiama aiškinamajame rašte. Kai tikimybė, kad turtą reikės panaudoti įsipareigojimui padengti, yra labai maža, informacija apie juos aiškinamajame rašte nebūtina. Informacija apie neapibrėžtąjį turtą ir įsipareigojimus turi būti peržiūrima ne rečiau negu kiekvieno ketvirčio paskutinę dieną, siekiant užtikrinti, kad pasikeitimai būtų tinkamai pateikti aiškinamajame rašte.

Neapibrėžtasis turtas finansinėse ataskaitose nerodomas, kol nėra aišku, ar jis duos fondui ekonominės naudos. Jei ekonominė nauda tikėtina, tačiau nėra tikra, kad ji bus gauta, informacija apie neapibrėžtąjį turtą pateikiama aiškinamajame rašte.

Tarpusavio užskaitos ir palyginamieji skaičiai

Sudarant finansinių ataskaitų rinkinį, turto ir įsipareigojimų, taip pat pajamų ir sąnaudų tarpusavio užskaita negalima, išskyrus atvejus, kai konkretus VSAFAS reikalauja būtent tokios užskaitos.

Palyginamieji skaičiai yra koreguojami, kad atitiktų ataskaitinių metų finansinius rezultatus. Apskaitos principų ir apskaitinių įverčių pasikeitimai, sudarant ataskaitinio laikotarpio finansinių ataskaitų rinkinį, pateikiami aiškinamajame rašte.

Informacijos pagal segmentus pateikimas

VPK ir TLK apskaitoje registruojamos pagrindinės veiklos sąnaudos ir pagrindinės veiklos išmokos priskiriamos sveikatos apsaugos segmentui.

Apskaitos politikos keitimas

VPK ir TLK pasirinktą apskaitos politiką taiko nuolat arba gana ilgą laiką tam, kad būtų galima palyginti įvairių ataskaitinių laikotarpių finansines ataskaitas. Tokio palyginimo reikia VPK ir TLK finansinės būklės, veiklos rezultatų, grynojo turto ir pinigų srautų keitimosi tendencijoms nustatyti.

VPK ir TLK pasirenka ir taiko apskaitos politiką remdamasi nuostatomis, pateiktomis 1-ajame VSAFAS „Informacijos pateikimas finansinių ataskaitų rinkinyje“. Ūkinių operacijų ir ūkinių įvykių pripažinimo, apskaitos ar dėl jų atsirandančio turto, įsipareigojimų, finansavimo

sumų, pajamų ir (arba) sąnaudų vertinimo apskaitoje pakeitimas yra laikomas apskaitos politikos keitimu.

Apskaitos politika keičiama pasikeitus VSAFAS arba jei to reikalauja kiti teisės aktai. Apskaitos politikos keitimas finansinėse ataskaitose parodomas taikant retrospektyvinį būdą, t. y. nauja apskaitos politika taikoma taip, lyg ji visada būtų buvusi naudojama, todėl pakeista apskaitos politika ūkinėms operacijoms ir ūkiniams įvykiams pritaikoma nuo jų atsiradimo. Poveikis, kurį apskaitos politikos keitimas daro einamojo ataskaitinio laikotarpio informacijai ir darytų ankstesnių ataskaitinių laikotarpių informacijai, registruojamas apskaitoje tą ataskaitinį laikotarpį, kurį apskaitos politika pakeičiama, ir rodomas einamojo ataskaitinio laikotarpio veiklos rezultatų ataskaitos eilutėje „Apskaitos politikos keitimo bei esminių klaidų taisymo įtaka“ (sąskaitų plano 9 klasės sąskaitos). Šioje eilutėje yra rodoma apskaitos politikos keitimo poveikio dalis, susijusi su ankstesniais ataskaitiniais laikotarpiais. Lyginamoji ankstesnio ataskaitinio laikotarpio informacija finansinėse ataskaitose pateikiama tokia, kokia buvo, t. y. nekoreguojama.

Apskaitinių įverčių keitimas

Apskaitiniai įverčiai yra peržiūrimi tuo atveju, jei pasikeičia aplinkybės, kuriomis buvo remtasi atliekant įvertinimą, arba atsiranda papildomos informacijos ar kitų įvykių.

Apskaitinio įverčio pasikeitimo poveikis nustatant grynąjį perviršį ar deficitą priskiriamas:

- laikotarpiui, kada įvyko pasikeitimas, jei jis turi įtakos tik tam laikotarpiui;
- laikotarpiui, kada įvyko pasikeitimas, ir vėlesniems laikotarpiais, jei pasikeitimas turi įtakos ir jiems.

Apskaitinio įverčio pasikeitimo rezultatas įtraukiamas į tą veiklos rezultatų ataskaitos eilutę, kurioje buvo parodytas pirminis įvertis, nebent pasikeitimas ataskaitiniu laikotarpiu turi įtakos tik finansinės būklės ataskaitos straipsniams. Informacija, susijusi su apskaitinio įverčio pakeitimu, pateikiama aiškinamajame rašte.

Apskaitos politika laikomas pasirinktas apskaitos metodas, o apskaitiniu įverčiu laikomas VLK ir TLK pasirinktas tam tikras dydis (pvz., nusidėvėjimui apskaičiuoti – nusidėvėjimo normatyvas).

Apskaitos klaidų taisymas

Ataskaitiniu laikotarpiu gali būti pastebėtos apskaitos klaidos, padarytos praėjusių ataskaitinių laikotarpių finansinėse ataskaitose. Apskaitos klaida laikoma esmine, jei jos vienos vertinė išraiška arba kartu su kitų to ataskaitinio laikotarpio klaidų vertinėmis išraiškomis yra didesnė nei 0,5 proc. nuo per finansinius metus planuojamų gauti finansavimo sumų vertės (rengiant metines finansines ataskaitas – skaičiuojama nuo per finansinius metus gautų finansavimo sumų vertės).

Ir esminės, ir neesminės apskaitos klaidos taisomos einamojo ataskaitinio laikotarpio finansinėse ataskaitose. Apskaitos klaidų taisymo įtaka finansinėse ataskaitose parodoma taip:

- jei apskaitos klaida nėra esminė, jos taisymas registruojamas toje pačioje sąskaitoje, kurioje buvo užregistruota klaidinga informacija, ir parodomas toje pačioje veiklos rezultatų ataskaitos eilutėje, kurioje buvo pateikta klaidinga informacija;
- jei apskaitos klaida esminė, jos taisymas registruojamas tam skirtoje sąskaitoje (9 sąskaitų plano klasėje) ir parodomas veiklos rezultatų ataskaitos eilutėje „Apskaitos politikos keitimo bei esminių apskaitos klaidų taisymo įtaka“. Lyginamoji ankstesniojo ataskaitinio laikotarpio finansinė informacija pateikiama tokia, kokia buvo, t. y. nekoreguojama. Su esminės klaidos taisymu susijusi informacija pateikiama aiškinamajame rašte.

III. PASTABOS

1 pastaba. Apskaitos politikos ir apskaitinių įvertinimų keitimas, klaidų taisymas

Per ataskaitinį laikotarpį apskaitos politika keičiama nebuvo.

Rengiant ataskaitinio laikotarpio finansines ataskaitas pagal Valstybinės mokesčių inspekcijos prie Lietuvos Respublikos finansų ministerijos pateiktą 2015 m. kovo 10 d. raštą Nr. (20.2-06)R-2011 „Dėl duomenų pateikimo už 2014 metus“ VLIK administruojamo fondo apskaitoje buvo tikslinami 2014 metų pradžios finansinių ataskaitų duomenys. VLIK Privalomojo sveikatos draudimo fondo finansinėse ataskaitose 2014 m. pradžia padidintos sukauptos gautinos sumos – 17.493.664,94 Lt. Ši suma yra reikšminga, todėl ji rodoma 2014 m. veiklos rezultatų ataskaitos straipsnyje „Apskaitos politikos keitimo ir esminių klaidų taisymo įtaka“.

Pagal 7 – ojo VSAFAS reikalavimus tikslinimas atliktas „Apskaitos politikos keitimo ir klaidų taisymo įtaka finansinės būklės ataskaitos straipsniams“ ir „Apskaitos politikos keitimo ir klaidų taisymo įtaka veiklos rezultatų ataskaitos straipsniams“ ataskaitose.

Jei šios pajamos būtų užregistruotos apskaitoje ir nurodytos ankstesnio ataskaitinio laikotarpio finansinėse ataskaitose, to laikotarpio pagrindinės veiklos pajamos ir grynasis perviršis, taip pat 2013 m. gruodžio 31 d. sukauptos gautinos sumos ir sukauptas perviršis būtų didesnis 17.493.664,94 Lt.

2 pastaba. Informacija pagal veiklos segmentus

Valstybinės ligonių kasos vykdoma veikla priskiriama segmentui „Sveikatos apsauga“.

Informacija apie ataskaitinio laikotarpio ir praėjusio ataskaitinio laikotarpio pagrindinės veiklos sąnaudas ir pagrindinės veiklos išmokas pagal veiklos segmentus:

ATASKAITINIO LAIKOTARPIO INFORMACIJA PAGAL VEIKLOS SEGMENTUS

Eil. Nr.	Finansinių ataskaitų straipsniai	Segmentai										Iš viso
		Bendros valstybės paslaugos	Gynyba	Viešojo tvarka ir visuomenės apsauga	Ekonomika	Aplinkos apsauga	Būstas ir komunalinis ūkis	Sveikatos apsauga	Poilsis, kultūra ir religija	Švietimas	Socialinė apsauga	
1	2	3	4	5	6	7	8	9	10	11	12	13
1.	PAGRINDINĖS VEIKLOS SĄNAUDOS							4553561941,99				4553561941,99
1.1.	Darbo užmokesčio ir socialinio draudimo							23784035,82				23784035,82
1.2.	Nusidėvėjimo ir amortizacijos							8874133,27				8874133,27
1.3.	Komunalinių paslaugų ir ryšių							1343688,82				1343688,82
1.4.	Komandiruočių							116515,72				116515,72
1.5.	Transporto							239993,49				239993,49
1.6.	Kvalifikacijos kėlimo							154223,44				154223,44
1.7.	Paprastojo remonto ir eksploatavimo							115253,36				115253,36
1.8.	Nuvertėjimo ir nurašytų sumų							2109879,83				2109879,83
1.9.	Sunaudotų ir parduotų atsargų savikaina							4249991,23				4249991,23
1.10.	Socialinių išmokų							4335261232,06				4335261232,06
1.11.	Nuomos							216119,08				216119,08
1.12.	Finansavimo							158560323,16				158560323,16
1.13.	Kitų paslaugų							5214786,79				5214786,79
1.14.	Kitos							13321765,92				13321765,92
2.	APSKAITOS POLITIKOS KEITIMO IR ESMINIŲ APSKAITOS KLaidų TAISYMO ĮTAKA											
3.	PAGRINDINĖS VEIKLOS PINIGŲ SRAUTAI							3771201244,02				3771201244,02
3.1.	Išmokos:							3771201244,02				3771201244,02
3.1.1	Darbo užmokesčio ir socialinio draudimo							23837550,36				23837550,36

3.1.2	Komunalinių paslaugų ir ryšių							1411986,68				1411986,68
3.1.3	Komandiruočių							135407,13				135407,13
3.1.4	Transporto							255485,43				255485,43
3.1.5	Kvalifikacijos kėlimo							143773,44				143773,44
3.1.6	Paprastojo remonto ir eksploatavimo							115146,88				115146,88
3.1.7	Atsargų įsigijimo							3736509,43				3736509,43
3.1.8	Socialinių išmokų							3726557093,89				3726557093,89
3.1.9	Nuomos							216333,44				216333,44
3.1.1 0.	Kitų paslaugų įsigijimo							5091355,74				5091355,74
3.1.1 1.	Sumokėtos palūkanos											
3.1.1 2.	Kitos išmokos							9700601,60				9700601,60

**PRAĖJUSIO ATASKAITINIO LAIKOTARPIO INFORMACIJA PAGAL VEIKLOS
SEGMENTUS**

Eil. Nr.	Finansinių ataskaitų straipsniai	Segmentai										Iš viso
		Bendros valstybės paslaugos	Gynyba	Viešojo tvarka ir visuomenės apsauga	Ekonomika	Aplinkos apsauga	Būstas ir komunalinis ūkis	Sveikatos apsauga	Poilsis, kultūra ir religija	Švietimas	Socialinė apsauga	
1	2	3	4	5	6	7	8	9	10	11	12	13
I.	PAGRINDINĖS VEIKLOS SĄNAUDOS							4289810871,95				4289810871,95
1.1.	Darbo užmokesčio ir socialinio draudimo							21624494,10				21624494,10
1.2.	Nusidėvėjimo ir amortizacijos							8817345,76				8817345,76
1.3.	Komunalinių paslaugų ir ryšių							1536980,57				1536980,57
1.4.	Komandiruočių							136203,10				136203,10
1.5.	Transporto							251309,18				251309,18
1.6.	Kvalifikacijos kėlimo							132731,04				132731,04
1.7.	Paprastojo remonto ir eksploataavimo							178310,23				178310,23
1.8.	Nuvertėjimo ir nurašytų sumų							988412,16				988412,16
1.9.	Sunaudotų ir parduotų atsargų savikaina							2212487,79				2212487,79
1.10.	Socialinių išmokų							4067225895,97				4067225895,97
1.11.	Nuomos							217058,20				217058,20
1.12.	Finansavimo							183075675,96				183075675,96
1.13.	Kitų paslaugų							3381038,49				3381038,49
1.14.	Kitos							32929,40				32929,40

2.	APSKAITOS POLITIKOS KEITIMO IR ESMINIŲ APSKAITOS KLAIDŲ TAISYMO ĮTAKA											
3.	PAGRINDINĖS VEIKLOS PINIGŲ SRAUTAI											
3.1.	Išmokos:							3549096200,07				3549096200,07
3.1.1	Darbo užmokesčio ir socialinio draudimo							21327917,28				21327917,28
3.1.2	Komunalinių paslaugų ir ryšių							1612399,89				1612399,89
3.1.3.	Komandiruočių							143857,55				143857,55
3.1.4.	Transporto							275814,45				275814,45
3.1.5.	Kvalifikacijos kėlimo							132731,04				132731,04
3.1.6.	Paprastojo remonto ir eksploatavimo							177333,76				177333,76
3.1.7.	Atsargų įsigijimo							1575360,07				1575360,07
3.1.8.	Socialinių išmokų							3519329826,87				3519329826,87
3.1.9.	Nuomos							216988,34				216988,34
3.1.10	Kitų paslaugų įsigijimo							4103533,73				4103533,73
3.1.11	Sumokėtos palūkanos											
3.1.12	Kitos išmokos							200437,09				200437,09

3 pastaba. Nematerialusis turtas

NEMATERIALIOJO TURTO BALANSINĖS VERTĖS PASIKEITIMAS PER ATASKAITINĮ LAIKOTARPĮ

Eil. Nr.	Straipsniai	Pietros darbai	Programinė įranga ir jos licencijos	Kitas nematerialusis turtas			Nebaigti projektai ir išankstiniai apmokėjimai		Prestžas	Iš viso
				patentai ir kitos licencijos (išskyrus nurodytus 4 stulpelyje)	literatūros, mokslo ir meno kūriniai	kitas nematerialusis turtas	nebaigti projektai	išankstiniai apmokėjimai		
1	2	3	4	5	6	7	8	9	10	11
1.	Išsigijimo ar pasigaminimo savikaina ataskaitinio laikotarpio pradžioje		34927036,42			505104,42	443586,00			35875726,84
2.	Išsigijimai per ataskaitinį laikotarpį		7843507,54			11616,00	2198328,00			10053451,54
2.1.	Pirkto turto savikaina		7843507,54			11616,00	2198328,00			10053451,54
2.2.	Neatlygintinai gauto turto įsigijimo savikaina									
3.	Parduoto, perduoto ir nurašyto turto suma per ataskaitinį laikotarpį		31846,52							31846,52
3.1.	Parduoto									
3.2.	Perduoto									
3.3.	Nurašyto		31846,52							31846,52
4.	Pergrupavimai (+/-)		1175394,00				-1175394,00			0,00
5.	Išsigijimo ar pasigaminimo savikainos kiti konsolidavimo pokyčiai									
6.	Išsigijimo ar pasigaminimo savikaina ataskaitinio laikotarpio pabaigoje (1+2-3+/-4+/-5)		43914091,44			516720,42	1466520,00			45897331,86
7.	Sukaupta amortizacijos suma ataskaitinio laikotarpio pradžioje	X	21467210,05		X	504569,74	X	X		21971779,79

8.	Neatlygintinai gauto turto sukaupta amortizacijos suma	X			X		X	X		
9.	Apskaičiuota amortizacija per ataskaitinį laikotarpį	X	6200688,98		X	1851,38	X	X		6202540,36
10.	Sukaupta parduoto, perduoto ir nurašyto turto amortizacijos suma	X	31846,52							31846,52
10.1.	parduoto	X			X		X	X		
10.2.	perduoto	X			X		X	X		
10.3.	nurašyto	X	31846,52							31846,52
11.	Pergrupavimai (+/-)	X			X		X	X		
12.	Sukauptos amortizacijos sumų kiti konsolidavimo pokyčiai	X			X		X	X		
13.	Sukaupta amortizacijos suma ataskaitinio laikotarpio pabaigoje (7+8+9-10+/-11+/-12)	X	27636052,51		X	506421,12	X	X		28142473,63
14.	Nuvertėjimo suma ataskaitinio laikotarpio pradžioje									
15.	Neatlygintinai gauto turto sukaupta nuvertėjimo suma									
16.	Apskaičiuota nuvertėjimo suma per ataskaitinį laikotarpį									
17.	Panaikinta nuvertėjimo suma per ataskaitinį laikotarpį									
18.	Sukaupta parduoto, perduoto ir nurašyto turto nuvertėjimo suma									
18.1.	parduoto									
18.2.	perduoto									
18.3.	nurašyto									
19.	Pergrupavimai (+/-)									
20.	Nuvertėjimo sumų kiti konsolidavimo pokyčiai									
21.	Nuvertėjimo suma ataskaitinio laikotarpio pabaigoje (14+15+16-17-18+/-19+/-20)									
22.	Nematerialiojo turto likutinė vertė ataskaitinio laikotarpio pabaigoje (6-13-21)		16278038,93			10299,30	1466520,00			17754858,23
23.	Nematerialiojo turto likutinė vertė ataskaitinio laikotarpio pradžioje (1-7-14)		13459826,37			534,68	443586,00			13903947,05

Per 2014 metus įsigyta nematerialiojo turto – programinės įrangos ir licencijų 7.843.507,54Lt sumai bei kito nematerialiojo turto 11.616,00 Lt sumai.

Pergrupavimai – -1.175.394,00 Lt – perkelta iš nebaigtų projektų į programinę įrangą ir jos licencijas (įdiegta Dokumentų valdymo sistema).

Nebaigti projektai ataskaitinio laikotarpio pabaigoje – 1.466.520,00 Lt - 2014 metais pradėta vykdyti Eilių valdymo sprendimo paslaugų sutartis (VLK centralizuotai perkamų vaistų ir medicinos pagalbos priemonių apskaitos bei kompensacijos laukimo eilių valdymo modulis).

Nurašyta programinės įrangos ir jos licencijų – 31.846,52 Lt vertės - Šiaulių ir Panevėžio teritorinių ligonių kasų pripažinta nereikalinga (negalima) naudoti.

Nematerialiojo turto, kuris yra visiškai amortizuotas, tačiau vis dar naudojamas veikloje, įsigijimo ar pasigaminimo savikainą sudaro:

Ataskaitinis laikotarpis	Praėjęs ataskaitinis laikotarpis
19133752,38	15649797,44

Pagal finansinės nuomos (lizingo) sutartis įsigyto turto, kurio finansinės nuomos (lizingo) sutarties laikotarpis nėra pasibaigęs, likutinė vertė:

Eil. Nr.	Nematerialiojo turto grupės	Likutinė vertė	
		Ataskaitinis laikotarpis	Praėjęs ataskaitinis laikotarpis
1	2	3	4
1	Programinė įranga ir jos licencijos	2103657,60	522723,30
2	Patentai ir kitos licencijos		
3	Literatūros, mokslo ir meno kūriniai		
4	Nebaigti projektai		
5	Kitas nematerialusis turtas		
6	Iš viso:	2103657,60	522723,30

4 pastaba. Ilgalaikis materialusis turtas

ILGALAIKIO MATERIALIOJO TURTO BALANSINĖS VERTĖS PASIKEITIMAS PER ATASKAITINĮ LAIKOTARPĮ

Eil. Nr.	Straipsniai	Žemė	Pastatai		Infrastruktūros ir kiti statiniai	Nekilnojamosios kultūros vertybės	Mašinos ir įrenginiai	Transporto priemonės	Kilnojamosios kultūros vertybės	Baldai ir biuro įranga	Kitas ilgalaikis materialusis turtas		Nebaigta statyba	Išankstiniai apmo- kėjimai	Iš viso
			Gyvenamieji	Kiti pastatai							Kitos vertybės	Kitas ilgalaikis materialusis turtas			
1	2	3	4	5	6	7	8	9	10	11	12	13	14	15	16
1.	Išsigijimo ar pasigaminimo savikaina ataskaitinio laikotarpio pradžioje			11934913,74				1193582,00		19850072,37		405402,05	1281313,07		34665283,23
2.	Išsigijimai per ataskaitinį laikotarpį (2.1+2.2)							142800,00		1015696,97		33892,05	331469,03		1523858,05
2.1.	pirkto turto išsigijimo savikaina							142800,00		1015696,97		33892,05	331469,03		1523858,05
2.2.	neatlygintinai gauto turto išsigijimo savikaina														
3.	Parduoto, perduoto ir nurašyto turto suma per ataskaitinį laikotarpį (3.1+3.2+3.3)									346793,70		8824,66			355618,36
3.1.	parduoto									346793,70		8824,66			355618,36
3.2.	perduoto														
3.3.	nurašyto														
4.	Pergrupavimai (+/-)			-280848,00	23479,00	1870151,10				74019,11			-1612782,10		74019,11

5.	Įsigijimo ar pasigaminimo savikainos kiti konsolidavimo pokyčiai														
6.	Įsigijimo ar pasigaminimo savikaina ataskaitinio laikotarpio pabaigoje (1+2-3+/-4+/-5)			11654065,74	23479,00	1870151,10		1336382,00		20592994,75		430469,44		35907542,03	
7.	Sukaupta nusidėvėjimo suma ataskaitinio laikotarpio pradžioje	X		1391851,71				830972,83		16109191,69	X	252302,71	X	X	18584318,94
8.	Neatlygintinai gauto turto sukaupta nusidėvėjimo suma	X									X		X	X	
9.	Apskaičiuota nusidėvėjimo suma per ataskaitinį laikotarpį	X		112362,07	32,61			92955,64		2426306,69	X	39935,90	X	X	2671592,91
10.	Sukaupta parduoto, perduoto ir nurašyto turto nusidėvėjimo suma (10.1+10.2+10.3)	X								346793,70	X	8824,66	X	X	355618,36
10.1.	parduoto	X								346793,70	X	8824,66	X	X	355618,36
10.2.	perduoto	X									X		X	X	
10.3.	nurašyto	X									X		X	X	
11.	Pergrupavimai (+/-)	X		-222116,53	17608,94	204507,59				74019,11	X		X	X	74019,11
12.	Sukaupti nusidėvėjimo sumos kiti konsolidavimo pokyčiai	X									X		X	X	

13.	Sukaupta nusidėvėjimo suma ataskaitinio laikotarpio pabaigoje (7+8+9-10+/-11+/-12)	X		1282097,25	17641,55	204507,59		923928,47		18262723,79	X	283413,95	X	X	20974312,60
14.	Nuvertėjimo suma ataskaitinio laikotarpio pradžioje	X				-		-			X				
15.	Neatlygintinai gauto turto sukaupta nuvertėjimo suma	X				-		-			X				
16.	Apskaičiuota nuvertėjimo suma per ataskaitinį laikotarpį	X				-		-			X				
17.	Panaikinta nuvertėjimo suma per ataskaitinį laikotarpį	X				-		-			X				
18.	Sukaupta perduoto, perduoto ir nurašyto turto nuvertėjimo suma (18.1+18.2+18.3)	X				-		-			X				
18.1.	perduoto	X				-		-			X				
18.2.	perduoto	X				-		-			X				
18.3.	nurašyto	X				-		-			X				
19.	Pergrupavimai (+/-)	X				-	-	-	-		X				
20.	Nuvertėjimo sumos kiti konsolidavimo pokyčiai														
21.	Nuvertėjimo suma ataskaitinio laikotarpio pabaigoje (14+15+16-17-18+/-19+/-20)	X									X				
22.	Tikroji vertė ataskaitinio laikotarpio pradžioje		X	X	X		X	X		X		X	X	X	

23.	Neatlygintinai gauto turto iš kito subjekto sukauptos tikrosios vertės pokytis													
24.	Tikrosios vertės pasikeitimo per ataskaitinį laikotarpį suma (+/-)	X	X	X		X	X		X		X	X	X	
25.	Parduoto, perduoto ir nurašyto turto tikrosios vertės suma (25.1+25.2+25.3)	X	X	X		X	X		X		X	X	X	
25.1.	parduoto	X	X	X		X	X		X		X	X	X	
25.2.	perduoto	X	X	X		X	X		X		X	X	X	
25.3.	nurašyto	X	X	X		X	X		X		X	X	X	
26.	Pergrupavimai (+/-)	X	X	X		X	X		X		X	X	X	
27.	Tikrosios vertės kiti konsolidavimo pokyčiai	X	X	X		X	X		X		X	X	X	
28.	Tikroji vertė ataskaitinio laikotarpio pabaigoje (22+23+/-24-22+/-25+/-26+/-27)	X	X	X		X	X		X		X	X	X	
29.	Ilgalaikio materialiojo turto likutinė vertė ataskaitinio laikotarpio pabaigoje (6-13-21+ 28)		10371968,49	5837,45	1665643,51		412453,53		2330270,96		147055,49			14933229,43
26.	Ilgalaikio materialiojo turto likutinė vertė ataskaitinio laikotarpio pradžioje (1-6-12+19)		10543062,03				362609,17		3740880,68		153099,34	1281313,07		16080964,29

Nebaigta statyba – Panevėžio TLK naudojamų administracinių patalpų vykdomos rekonstrukcijos atliktų darbų vertė – 1.612.782,10 Lt - 2014 metais baigus darbus Nebaigtos statybos straipsnyje sukaupta suma padidinta pastato įsigijimo savikaina (atliktas pergrupavimas). Tačiau minėtas pastatas buvo įtrauktas į Kultūros vertybių registrą. Iškeliant pastato vertę į Nekilnojamųjų kultūros vertybių straipsnį buvo atskirtas priklausinys – kiemo aikštelė – ir užregistruotas Kitų statinių straipsnyje. Pagal LR Finansų ministerijos rekomendaciją pastatas – kultūros vertybė – užregistruotas įsigijimo savikaina ir atskirai sukauptas nusidėvėjimas – tikslu išsaugoti istorinę informaciją. Kadangi Kultūros vertybė ataskaitose turi būti rodoma tikrąja verte – tai Panevėžio TLK komisijos sprendimu iš pastato įsigijimo savikainos atėmus sukaupą nusidėvėjimą gauta tikroji vertė 2014-12-31 datai.

Panevėžio TLK pardavė visiškai nudėvėto, pripažinto nereikalingu (negalimu naudoti), ilgalaikio materialiojo turto (baldų ir biuro įrangos bei kito turto), kurio įsigijimo savikaina 355.618,36 Lt.

Atliktas pergrupavimas dėl visiškai nudėvėto ilgalaikio materialiojo turto, pripažinto nereikalingu (negalimu naudoti), perkėlimo į atsargų, skirtų parduoti aukcione, grupę. Šio turto įsigijimo savikaina – 74.019,11 Lt.

Materialiojo turto, kuris yra visiškai nudėvėtas, tačiau vis dar naudojamas veikloje, įsigijimo ar pasigaminimo savikaina:

Ataskaitinis laikotarpis	Praėjęs ataskaitinis laikotarpis
11906503,41	9785034,53

Pastaba: 2014 metais baigė visiškai nusidėvėti dalis kompiuterinės ir biuro įrangos, todėl ženkliai padidėjo visiškai nudėvėto, tačiau vis dar naudojamo veikloje turto.

ILGALAIKIO MATERIALIOJO TURTO VERTĖ PAGAL GRUPES

Eil. Nr.	Ilgalaikio materialiojo turto grupės	Paskutinė tikrosios vetės nustatymo data	Vertybių, kurių tikroji vertė buvo nustatyta remiantis draudžiamąja verte, balansinė vertė		Vertybių, apskaitoje užregistruotų simboline vieno lito verte, balansinė vertė	
			Ataskaitinis laikotarpis	Praėjęs ataskaitinis laikotarpis	Ataskaitinis laikotarpis	Praėjęs ataskaitinis laikotarpis
1	2	3	4	5	6	7
1	Žemė		X	X	X	X
2	Kilnojamiosios kultūros vertybės					
3	Nekilnojamiosios vertybės	2014-12-31	1665643,51			
4	Kitos kultūros vertybės					
5	Iš viso	X	1665643,51			

Pagal panaudos sutartis gauto turto vertė, nurodyta sutartyje pagal turto grupes paskutinę ataskaitinio laikotarpio dieną:

Eil. Nr.	Turto grupės	Ataskaitinis laikotarpis	Praėjęs ataskaitinis laikotarpis
1	2	3	4
1	Nematerialusis turtas		
1.1	Programinė įranga ir jos licencijos		
1.2	Patentai ir kitos licencijos (išskyrus nurodytus 2 punkte)		
1.3	Literatūros, mokslo ir meno kūriniai		
1.4	Nebaigti projektai		
1.5	Kitas nematerialusis turtas		
2	Ilgalaikis materialusis turtas	9179530,01	9362056,04
2.1	Žemė	260512,00	260512,00
2.2	Gyvenamieji pastatai		
2.3	Kiti pastatai	8919018,01	9101544,04
2.4	Infrastruktūros ir kiti statiniai		
2.5	Nekilnojamosios kultūros vertybės		
2.6	Mašinos ir įrenginiai		
2.7	Transporto priemonės		
2.8	Kilnojamosios kultūros vertybės		
2.9	Baldai ir biuro įranga		
2.10	Kitos vertybės		
2.11	Kitas ilgalaikis materialusis turtas		
2.12	Nebaigta statyba		
3	Biologinis turtas		
3.1	Naudojamas žemės ūkio veikloje		
3.2	Naudojamas ne žemės ūkio veikloje		
4	Atsargos	1178,28	1178,28
4.1	Strateginės ir neliečiamosios atsargos		
4.2	Medžiagos, žaliavos ir ūkinis inventorių	1178,28	1178,28
4.3	Nebaigta gaminti produkcija		
4.4	Pagaminta produkcija, atsargos, skirtos parduoti (perduoti)		
4.5	Ilgalaikis materialusis ir biologinis turtas, skirtas parduoti		
5	Iš viso	9180708,29	9363234,32

Panaudos sutartis dėl žemės sklypų sudarė VLK, Vilniaus, Kauno ir Panevėžio teritorinės ligonių kasos.

Panaudos sutartis dėl naudojimosi patalpomis sudarė VLK ir visos teritorinės ligonių kasos – savo reikmėms bei gyventojų aptarnavimui.

Panaudos sutartį dėl medžiagų, žaliavų ir ūkinio inventoriaus sudarė Panevėžio TLK.

Sudarytos panaudos sutartys laikotarpiui:

Eil. Nr.	Panaudos sutarčių pobūdis	Sutarties terminas (metai)
1	2	3
1	Ilgalaikės sutartys	nuo 2015 m. iki 2098 m.
2	Trumpalaikės sutartys	2014 m.
3	Iš viso	

Pagal panaudos sutartis perduoto turto balansinė vertė pagal turto grupes paskutinę ataskaitinio laikotarpio dieną:

Eil. Nr.	Turto grupės	Ataskaitinis laikotarpis	Praėjęs ataskaitinis laikotarpis
1	2	3	4
1	Nematerialusis turtas		
1.1	Programinė įranga ir jos licencijos		
1.2	Patentai ir kitos licencijos (išskyrus nurodytus 2 punkte)		
1.3	Literatūros, mokslo ir meno kūriniai		
1.4	Nebaigti projektai		
1.5	Kitas nematerialusis turtas		
2	Ilgalaikis materialusis turtas	4343819,11	4096147,09
2.1	Žemė		
2.2	Gyvenamieji pastatai		
2.3	Kiti pastatai	4039897,06	4096147,09
2.4	Infrastruktūros ir kiti statiniai		
2.5	Nekilnojamosios kultūros vertybės	303922,05	
2.6	Mašinos ir įrenginiai		
2.7	Transporto priemonės		
2.8	Kilnojamosios kultūros vertybės		
2.9	Baldai ir biuro įranga		
2.10	Kitos vertybės		
2.11	Kitas ilgalaikis materialusis turtas		
2.12	Nebaigta statyba		
3	Biologinis turtas		
3.1	Naudojamas žemės ūkio veikloje		
3.2	Naudojamas ne žemės ūkio veikloje		
4	Atsargos		
4.1	Strateginės ir neliečiamosios atsargos		
4.2	Medžiagos, žaliavos ir ūkinis inventorių		
4.3	Nebaigta gaminti produkcija		
4.4	Pagaminta produkcija, atsargos, skirtos parduoti (perduoti)		
4.5	Ilgalaikis materialusis ir biologinis turtas, skirtas parduoti		
5	Iš viso	4343819,11	4096147,09

Valstybei nuosavybės teise priklausančių patalpų panaudos sutartimi VLK perdavė Nacionalinei žemės tarnybai prie Žemės ūkio ministerijos laikinai neatlygintinai valdyti ir naudotis pastato, esančio Kalvarijų 147, Vilniuje, patalpomis (likutinė vertė – 4.039.897,06 Lt), o Panevėžio TLK patikėjimo teise valdomų patalpų dalį (167,27 kv. m) pagal panaudos sutartį perdavė naudotis Neįgalumo ir darbingumo nustatymo tarnybai prie Socialinės apsaugos ir darbo ministerijos iki 2028 metų (pastato dalies balansinė vertė – 303.922,05 Lt).

5 pastaba. Atsargos

ATSARGŲ VERTĖS PASIKETIMAS PER ATASKAITINĮ LAIKOTARPĮ

Eil. Nr.	Straipsniai	Strateginės ir neliečiamosios atsargos	Medžiagos, žaliavos ir ūkinis inventorius	Nebaigta gaminti produkcija ir nebaigtos vykdyti sutartys		Pagaminta produkcija ir atsargos, skirtos parduoti		Ilgalaikis materialusis ir biologinis turtas, skirtas parduoti	Iš viso
				nebaigta gaminti produkcija	nebaigtos vykdyti sutartys	pagaminta produkcija	atsargos, skirtos parduoti		
1	2	3	4	5	6	7	8	9	10
1.	Atsargų įsigijimo vertė ataskaitinio laikotarpio pradžioje		652531,71					491274,55	1143806,26
2.	Įsigyta atsargų per ataskaitinį laikotarpį: (2.1+2.2)		4523111,67						4523111,67
2.1.	įsigyto turto įsigijimo savikaina		4523111,67						4523111,67
2.2.	nemokamai gautų atsargų įsigijimo savikaina								
3.	Atsargų sumažėjimas per ataskaitinį laikotarpį (3.1+3.2+3.3+3.4)		4371306,81					565293,66	4936600,47
3.1.	Parduota							196127,56	196127,56
3.2.	Perleista (paskirstyta)								
3.3.	Sunaudota veikloje		4316581,60						4316581,60
3.4.	Kiti nurašymai		54725,21					369166,10	423891,31
4.	Pergrupavimai (+/-)							74019,11	74019,11
5.	Atsargų įsigijimo vertė ataskaitinio laikotarpio pabaigoje (1+2-3+/-4+/-6)		804336,57						804336,57
6.	Kiti atsargų įsigijimo vertės konsolidavimo pokyčiai								
7.	Atsargų nuvertėjimas ataskaitinio laikotarpio pradžioje							491274,55	491274,55
8.	Nemokamai arba už simbolinį atlygį gautų atsargų sukaupta nuvertėjimo suma (iki perdavimo)								
9.	Atsargų nuvertėjimas per ataskaitinį laikotarpį								
10.	Atsargų nuvertėjimo atkūrimo per ataskaitinį laikotarpį suma								

11.	Per ataskaitinį laikotarpį parduotų, perleistų (paskirstytų), sunaudotų ir nurašytų atsargų nuvertėjimas (11.1+11.2+11.3+11.4)							565293,66	565293,66
11.1.	Parduota							196127,56	196127,56
11.2.	Perleista (paskirstyta)								
11.3.	Sunaudota veikloje								
11.4.	Kiti nurašymai							369166,10	369166,10
12.	Nuvertėjimo pergrupavimai (+/-)							-74019,11	-74019,11
13.	Atsargų nuvertėjimas ataskaitinio laikotarpio pabaigoje (7+8-9-10+11+/-12+/-14)								
14.	Kiti atsargų nuvertėjimo konsolidavimo pokyčiai								
15.	Atsargų balansinė vertė ataskaitinio laikotarpio pabaigoje (5-13)		804336,57						804336,57
16.	Atsargų balansinė vertė ataskaitinio laikotarpio pradžioje (1-7)		652531,71						652531,71

Pergrupavimai – 74.019,11 Lt – ilgalaikis materialusis turtas, 2014 metais Šiaulių TLK pripažintas nereikalingu (negalimu naudoti), skirtas parduoti aukcione, perkeltas į atsargas. Kadangi šis turtas buvo visiškai nudėvėtas, šiai sumai taip pat atlikti ir nuvertėjimo pergrupavimai.

Ilgalaikio materialiojo turto, pripažinto nereikalingu (negalimu naudoti), ir perkeltos į atsargas, dalis buvo parduota viešosiuose aukcionuose (įsigijimo vertė 196.127,56 Lt), likusi dalis nurašyta (įsigijimo vertė 369.166,10 Lt).

Sunaudota veikloje medžiagų ir ūkinio inventoriaus – 4.316.581,60 Lt (iš jų kompensuojamųjų vaistų pasų knygelė – 1.879.961,18 Lt; gydytojų tapatybę patvirtinančių lipdukų – 694.374,46 Lt; Europos sveikatos draudimo kortelių – 658.786,44 Lt).

6 pastaba. Išankstiniai apmokėjimai

INFORMACIJA APIE IŠANKSTINIUS APMOKĖJIMUS

Eil. Nr.	Straipsnio pavadinimas	Paskutinė ataskaitinio laikotarpio diena	Paskutinė praėjusio ataskaitinio laikotarpio diena
1	2	3	4
1.	Išankstinių apmokėjimų įsigijimo savikaina	149173,05	147159,98
1.1.	Išankstiniai apmokėjimai tiekėjams	130160,12	134017,15
1.2.	Išankstiniai apmokėjimai viešojo sektoriaus subjektams pavedimams vykdyti		
1.3.	Išankstiniai mokesčių mokėjimai		
1.4.	Išankstiniai mokėjimai Europos Sąjungai		
1.5.	Išankstiniai apmokėjimai darbuotojams		
1.6.	Kiti išankstiniai apmokėjimai		
1.7.	Ateinančių laikotarpių sąnaudos ne viešojo sektoriaus subjektų pavedimams vykdyti	6774,50	1285,16
1.8.	Kitos ateinančių laikotarpių sąnaudos	12238,43	11857,67
2.	Išankstinių apmokėjimų nuvertėjimas ataskaitinio laikotarpio pabaigoje	118308,04	118308,04
3.	Išankstinių apmokėjimų balansinė vertė (1-2)	30865,01	28851,94

Išankstiniai apmokėjimai tiekėjams – spaudinių prenumerata, internetinės paslaugos, turto draudimo paslaugos bei centralizuotai perkamų vaistų ir medicinos pagalbos priemonių įsigijimo išlaidoms apmokėti.

Pagal Lietuvos Respublikos sveikatos apsaugos ministerijos komisijos sprendimams dėl pacientų konsultacijų, ištyrimo, gydymo Europos Sąjungos ir kitose šalyse priimti posėdžio protokolus, už pacientų gydymą VLK atliko išankstinius apmokėjimus. Iki 2014-12-31 išlaidas patvirtinančių dokumentų 118.308,04 Lt sumai nebuvo gauta. Vadovaujantis VLK 2014 m. sausio 20 d. nuolatinės inventorizavimo komisijos posėdžio protokolo išvadosis, šiai išankstinių apmokėjimų sumai padarytas nuvertėjimas. Gavus išlaidas patvirtinančius dokumentus, išankstinių apmokėjimų nuvertėjimas bus panaikinamas arba mažinamas.

7 pastaba. Per vienerius metus gautinos sumos

INFORMACIJA APIE PER VIENERIUS METUS GAUTINAS SUMAS

Eil. Nr.	Straipsnio pavadinimas	Paskutinė ataskaitinio laikotarpio diena			Paskutinė praėjusio ataskaitinio laikotarpio diena		
		iš viso	tarp jų iš viešojo sektoriaus subjektų	tarp jų iš kontroliuojamų ir asocijuotų jų ne viešojo sektoriaus subjektų	iš viso	tarp jų iš viešojo sektoriaus subjektų	tarp jų iš kontroliuojamų ir asocijuotų jų ne viešojo sektoriaus subjektų
1	2	3	4	5	6	7	8
1	Per vienus metus gautinų sumų įsigijimo savikaina, iš viso (1.1+1.2+1.3+1.4+1.5+1.6)	342193245,86	286252112,02		296187059,25	248261404,80	
1.1	Gautinos finansavimo sumos						
1.2	Gautini mokesčiai ir socialinės įmokos	28758565,09	28758565,09		2523259,46	2523259,46	
1.2.1	Gautini mokesčiai						
1.2.2	Gautinos socialinės įmokos	28758565,09	28758565,09		2523259,46	2523259,46	
1.3	Gautinos sumos už turto naudojimą, parduotas prekes, turtą, paslaugas						
1.3.1	Gautinos sumos už turto naudojimą						
1.3.2	Gautinos sumos už parduotas prekes						
1.3.3	Gautinos sumos už suteiktas paslaugas						
1.3.4	Gautinos sumos už parduotą ilgalaikį turtą						
1.3.5	Kitos						
1.4	Gautinos sumos už konfiskuotą turtą, baudos ir kitos netesybos	63763,76	37293,26		28416,61	25562,61	
1.5	Sukauptos gautinos sumos	254553740,93	254553740,93		245329035,49	245329035,49	
1.5.1	Iš biudžeto						
1.5.2	Kitos	254553740,93	254553740,93		245329035,49	245329035,49	

1.6	Kitos gautinos sumos	58817176,08	2902512,74		48306347,69	383547,24	
2	Per vienus metus gautinų sumų nuvertėjimas ataskaitinio laikotarpio pabaigoje	14797635,47			12687755,64		
3	Per vienus metus gautinų sumų balansinė vertė (1-2)	327395610,39	286252112,02		283499303,61	248261404,80	

Gautini mokesčiai ir socialinės įmokos – 28.758.565,09 Lt, iš jų:

- gautinos Valstybinio socialinio draudimo fondo valdybos administruojamos privalomojo sveikatos draudimo įmokos – 28.526.357,19 Lt;
- gautinos Valstybinės mokesčių inspekcijos administruojamos privalomojo sveikatos draudimo įmokos – 232.207,90 Lt, t. tarpe užbaigiamosios 2014 m. apyvartos – 229.986,38 Lt.

Gautinos sumos už konfiskuotą turtą, baudos ir kitos netesybos – 63.763,76 Lt, iš jų:

- gautinos Valstybinio socialinio draudimo fondo valdybos administruojamos privalomojo sveikatos draudimo baudų įmokos – 2.080,31 Lt;
- gautini Valstybinio socialinio draudimo fondo valdybos administruojami privalomojo sveikatos draudimo delpinigi – 34.179,57 Lt;
- gautinos Valstybinės mokesčių inspekcijos administruojamos privalomojo sveikatos draudimo baudų įmokos – 33,38 Lt;
- gautinos baudos už neteisėtai pagamintas ortopedijos technikos priemones pagal su VLK pasirašytas sutartis – 27.470,50 Lt.

Sukauptos gautinos sumos – 254.553.740,93 Lt, iš jų:

- Valstybinio socialinio draudimo fondo valdybos gautinos administruojamos privalomojo sveikatos draudimo įmokos – 240.354.132,70 Lt;
- Valstybinės mokesčių inspekcijos gautinos administruojamos privalomojo sveikatos draudimo įmokos – 14.199.608,23 Lt;

Kitos gautinos sumos – 58.817.176,08 Lt, iš jų:

- iš Europos Sąjungos šalių narių už Europos Sąjungos šalių apdraustųjų gydymą Lietuvos Respublikos ASPĮ – 9.680.283,07 Lt;
- iš fizinių ir juridinių asmenų už apdraustojo privalomuoju sveikatos draudimu sveikatai padarytą žalą – 28.805.046,73 Lt;
- iš ASPĮ ir vaistinių TLK gautinos išieškotinos lėšos – 1.015.950,62 Lt;
- iš ASPĮ TLK gautinos lėšos už kompensuojamųjų vaistų pasų keitimą – 90.461,41 Lt;
- iš vaistų gamintojų pagal su VLK sudarytas sutartis – 19.101.325,15 Lt;
- iš ASPĮ TLK fondams (Vilniaus TLK) grąžintinos nepanaudotos finansavimo lėšos – 43.518,56 Lt;
- iš VšĮ „Kauno kraujo centro“ Kauno TLK gautinos lėšos – 66.928,30 Lt;
- kita – 13.662,24 Lt (pagal vykdomąjį raštą 822,10 Lt bei gautina suma už ankstesniais metais patirtas vagystes 12.840,14 Lt).

Atsižvelgiant į VLK 2015 m. sausio 14 d. nuolatinės inventorizavimo komisijos posėdžio protokolo išvadas, gautinų sumų iš fizinių ir juridinių asmenų – už apdraustojo privalomuoju sveikatos draudimu sveikatai padarytą žalą nuvertėjimas ataskaitinio laikotarpio pabaigoje – 14.402.523,35 Lt (penkiasdešimčiai procentų gautinos sumos taikomas 100% nuvertėjimas). Gautinų sumų iš Europos Sąjungos šalių narių - už Europos Sąjungos šalių apdraustųjų gydymą Lietuvos Respublikos ASPĮ nuvertėjimas ataskaitinio laikotarpio pabaigoje – 382.271,98 Lt. Už ankstesniais metais patirtas vagystes lėšų atgavimas yra abejotinas, todėl 12.840,14 Lt sumai taip pat priskaitytas nuvertėjimas

Gautinos socialinės įmokos, palyginus su paskutine praėjusio ataskaitinio laikotarpio diena, ženkliai padidėjo dėl Valstybinio socialinio draudimo fondo valdybos pateiktų duomenų patikslinimo.

Sukauptų gautinų sumų padidėjimui turėjo įtakos Valstybinės mokesčių inspekcijos pateikti duomenys.

Kitos gautinos sumos, palyginus su paskutine praėjusio ataskaitinio laikotarpio diena:

- padidėjo:

iš Europos Sąjungos šalių narių už Europos Sąjungos šalių apdraustųjų gydymą Lietuvos Respublikos ASPĮ – 4.188.701,34 Lt,

iš fizinių ir juridinių asmenų už apdraustojo privalomuoju sveikatos draudimu sveikatai padarytą žalą – 3.649.001,78 Lt,

iš vaistų gamintojų pagal su VLK sudarytas sutartis gautinos lėšos – 2.814.061,15 Lt;

- sumažėjo:

TLK gautinos išieškotinos lėšos iš ASPĮ ir vaistinių – 95.431,53 Lt;

TLK gautinos lėšos už kompensuojamųjų vaistų pasų keitimą – 3.537,65 Lt.

8 pastaba. Pinigai ir pinigų ekvivalentai

INFORMACIJA APIE PINIGUS IR PINIGŲ EKVIVALENTUS

Eil. Nr.	Straipsnio pavadinimas	Paskutinė ataskaitinio laikotarpio diena		Paskutinė praėjusio ataskaitinio laikotarpio diena	
		iš viso	biudžeto asignavimai	iš viso	biudžeto asignavimai
1	2	3	4	5	6
1.	Pinigai iš valstybės biudžeto (įskaitant Europos Sąjungos finansinę paramą) (1.1+1.2+1.3+1.4–1.5)				
1.1.	Pinigai bankų sąskaitose				
1.2.	Pinigai kasoje				
1.3.	Pinigai kelyje				
1.4.	Pinigai įšaldytose sąskaitose				
1.5.	Pinigų įšaldytose sąskaitose nuvertėjimas				
2.	Pinigai iš savivaldybės biudžeto (2.1+2.2+2.3+2.4–2.5)				
2.1.	Pinigai bankų sąskaitose				
2.2.	Pinigai kasoje				
2.3.	Pinigai kelyje				
2.4.	Pinigai įšaldytose sąskaitose				
2.5.	Pinigų įšaldytose sąskaitose nuvertėjimas				
3.	Pinigai ir pinigų ekvivalentai iš kitų šaltinių (3.1+3.2+3.3+3.4–3.5+3.6+3.7)	272032638,97		296594097,98	
3.1.	Pinigai bankų sąskaitose	272032638,97		296594097,98	
3.2.	Pinigai kasoje				
3.3.	Pinigai kelyje				
3.4.	Pinigai įšaldytose sąskaitose				
3.5.	Pinigų įšaldytose sąskaitose nuvertėjimas				
3.6.	Indėliai, kurių terminas neviršija trijų mėnesių				

3.7.	Kiti pinigų ekvivalentai				
4.	Iš viso pinigų ir pinigų ekvivalentų (1+2+3)	272032638,97		296594097,98	
5.	Iš jų išteklių fondų lėšos	272032638,97		296594097,98	

Pinigų likutis – 272.032.638,97 Lt - Privalomojo sveikatos draudimo fondo lėšos (iš jų rezervo sąskaitoje – 177.180.633,90 Lt).

9 pastaba. Finansavimo sumos

FINANSAVIMO SUMOS PAGAL ŠALTINĮ, TIKSLINĘ PASKIRTĮ IR JŲ POKYČIAI PER ATASKAITINĮ LAIKOTARPĮ

Eil. Nr.	Finansavimo sumos	Finansavimo sumų likutis ataskaitinio laikotarpio pradžioje	Per ataskaitinį laikotarpį									Kiti konsolidavimo pokyčiai	Finansavimo sumų likutis ataskaitinio laikotarpio pabaigoje
			Finansavimo sumos (gautos), išskyrus neatlygintinai gautą turtą	Finansavimo sumų pergrupavimas	Neatlygintinai gautas turtas	Perduota kitiems viešojo sektoriaus subjektams	Finansavimo sumų sumažėjimas dėl turto pardavimo	Finansavimo sumų sumažėjimas dėl panaudojimo savo veiklai	Finansavimo sumos sumažėjimas dėl jų perdavimo ne viešojo sektoriaus subjektams	Finansavimo sumos grąžintos	Finansavimo sumų (gautinų) pasikeitimas		
1	2	3	4	5	6	7	8	9	10	11	12	13	14
1.	Iš valstybės biudžeto (išskyrus valstybės biudžeto asignavimų dalį, gautą iš Europos Sąjungos, užsienio valstybių ir tarptautinių organizacijų):	45646,29	41060000,00					41093347,58					12298,71
1.1.	nepiniginiam turtui įsigyti	45646,29						33347,58					12298,71
1.2.	kitoms išlaidoms kompensuoti	0,00	41060000,00					41060000,00					0,00

2.	Iš savivaldybės biudžeto (išskyrus savivaldybės biudžeto asignavimų dalį, gautą iš Europos Sąjungos, užsienio valstybių ir tarptautinių organizacijų):												
2.1.	nepiniginiam turtui įsigyti												
2.2.	kitoms išlaidoms kompensuoti												
3.	Iš Europos Sąjungos, užsienio valstybių ir tarptautinių organizacijų (finansavimo sumų dalis, kuri gaunama iš Europos Sąjungos, neįskaitant finansavimo sumų iš valstybės ar savivaldybės biudžetų ES projektams finansuoti):	237491,06						167918,22					69572,84
3.1.	nepiniginiam turtui įsigyti	237491,06						167918,22					69572,84
3.2.	kitoms išlaidoms kompensuoti												
4.	Iš kitų šaltinių:	356970,97		0,00									356970,97
4.1.	nepiniginiam turtui įsigyti	356971,58		-0,62									356970,97
4.2.	kitoms išlaidoms kompensuoti	-0,62		0,62									0,00
5.	Iš viso finansavimo sumų	640108,32	41060000,00					41261265,80					438842,52

Valstybinė ligonių kasa pagal Lietuvos Respublikos finansų ministerijos išaiškinimus (2014-02-11 raštas Nr. ((6.3-01)-6K-1400385)-6K1401327 „Dėl Privalomojo sveikatos draudimo fondo biudžeto apskaitos“ bei 2014-03-10 raštą Nr.((6.3-01)-5K-1404410)-6K-1402160 „Dėl Privalomojo sveikatos draudimo fondo biudžeto apskaitos“) per 2014 metus gautus valstybės biudžeto asignavimus apskaitoje registravo kaip iš valstybės biudžeto gautą ir panaudotą finansavimą ortopedijos techninių priemonių įsigijimo išlaidoms apmokėti 41.060.000,00 Lt.

Be to, finansavimas (panaudotas) iš valstybės biudžeto ir iš Europos Sąjungos – ilgalaikio materialiojo turto, įsigyto pagal ankstesniais metais VPK vykdomus projektus, nusidėvėjimas

Finansavimas iš kitų, ne Privalomojo sveikatos draudimo fondo, šaltinių – patalpų, Vilniaus TLK perimtų valdyti patikėjimo teise iš likviduoto kontroliuojamo subjekto UAB žurnalas „Sveikata“ likutinė vertė.

10 pastaba. Ilgalaikiai įsipareigojimai

FINANSINIŲ ĮSIPAREIGOJIMŲ POKYTIS PER ATASKAITINĮ LAIKOTARPĮ

Eil. Nr.	Finansinių įsipareigojimų pavadinimas	Balansinė vertė ataskaitinio laikotarpio pradžioje	Per ataskaitinį laikotarpį				Per ataskaitinį laikotarpį		Balansinė vertė ataskaitinio laikotarpio pabaigoje
			Priimti įsipareigojimai (įsigijimo savikaina)	Finansinių įsipareigojimų pergrupavimai	Amortizacijos suma*	Valiutos kurso pokyčio įtaka	Išvykdyti įsipareigojimai (grąžintos skolos, sumokėtos palūkanos, išpirkti vertybiniai opieriai)	Nurašyti įsipareigojimai	
1	2	3	4	5	6	7	8	9	10
1	Ilgalaikiai		24641498,07	-2738595,41	721810,25				21181092,41
1.1	Išleistos obligacijos								
1.2	Išleisti išdo vekseliai								
1.3	Gautos paskolos								
1.4	Finansinės nuomos (lizingo) įsipareigojimai		1402438,40	-694181,37	21042,86				687214,17
1.5	Kiti įsipareigojimai		23239059,67	-2044414,04	700767,39				20493878,24
2	Trumpalaikiai		30701219,20	2738595,41			30000000,00		3439814,61
2.1	Išleistos obligacijos								
2.2	Išleisti išdo vekseliai								
2.3	Gautos paskolos								
2.4	Finansinės nuomos (lizingo) įsipareigojimai		701219,20	694181,37					1395400,57
2.5	Kiti įsipareigojimai		30000000,00	2044414,04			30000000,00		2044414,04
3	Iš viso		55342717,27	0,00	721810,25		30000000,00		24620907,02

*Amortizacijos suma apima skirtumą tarp finansinio turto įsigijimo savikainos ir amortizuotos savikaino pirminio pripažinimo metu ir amortizacijos sumos pasikeitimą per ataskaitinį laikotarpį

Atsižvelgiant į Vilniaus administracinio teismo nutartis bei pasirašytas taikos sutartis VPK įsipareigojo iki 2017 m. pabaigos apmokėti ortopedijos technikos įmonėms už 2009 - 2011 metais pagamintas ir išduotas apdraustiesiems ortopedijos technines priemones 53.239.059,67 Lt. Ši įsipareigojimų suma buvo išskirta į trumpalaikius (30.000.000,00 Lt), kurie buvo apmokėti 2014 metais, ir ilgalaikius (23.239.059,67 Lt). Ilgalaikiams įsipareigojimams paskaičiuota amortizacijos

suma (700.767,39 Lt) bei ilgalaikių įsipareigojimų einamųjų metų dalis (2.044.414,04 Lt) perkelta į trumpalaikius įsipareigojimus.

2014 metais VLK įsigijo kompiuterizuotoms darbo vietoms ir serveriams skirtų standartinės programinės įrangos licencijų pagal Microsoft korporatyvinį kontraktą 3 metų laikotarpiui. Šių licencijų įsigijimo savikaina 2.103.657,60 Lt. Ilgalaikiams finansiniams įsipareigojimams paskaičiuota amortizacijos suma (21.042,86 Lt) bei iš ilgalaikių finansinių įsipareigojimų į trumpalaikius iškelta ilgalaikių įsipareigojimų einamųjų metų dalis (694.181,37 Lt). Ataskaitinio laikotarpio trumpalaikiai finansiniai įsipareigojimai – 701.219,20 Lt.

FINANSINĖS NUOMOS PASLAUGOS GAVĖJO ĮSIPAREIGOJIMAI PAGAL LAIKOTARPIUS

Eil. Nr.	Straipsniai	Paskutinė ataskaitinio laikotarpio diena	
		Pagrindinės nuomos įmokos	Dabartinė pagrindinių nuomos įmokų vertė
1	2	3	4
1	Per vienerius metus	1402438,40	1395400,57
1.1	Dabartinė finansinių nuomos įsipareigojimų vertė (einamųjų metų dalis)	X	694181,37
1.2	Dabartinė finansinių nuomos įsipareigojimų vertė (trumpalaikiai)	X	701219,20
2	Nuo vienerių iki penkerių metų	701219,20	687214,17
3	Po penkerių metų		
4	Pagrindinių finansinės nuomos įmokų iš viso	2103657,60	X
5	Palūkanos	21042,86	X
6	Dabartinė finansinės nuomos įsipareigojimų vertė	2082614,74	2082614,74

ILGALAIKĖS FINANSINĖS NUOMOS ĮSIPAREIGOJIMAI IR JŲ EINAMŲJŲ METŲ DALIS

Eil. Nr.	Straipsniai	Paskutinė ataskaitinio laikotarpio diena	Paskutinė praėjusio ataskaitinio laikotarpio diena
1	2	3	4
1	Ilgalaikių finansinės nuomos įsipareigojimų einamųjų metų dalis	694181,37	
2	Ilgalaikiai finansinės nuomos įsipareigojimai	687214,17	
3	Iš viso	1381395,54	

Turto, naudojamo pagal finansinę nuomą (lizingą), balansinė vertė:

Eil. Nr.	Turto grupės	Ataskaitinis laikotarpis	Praėjęs ataskaitinis laikotarpis
1	2	3	4
1	Nematerialusis turtas	2082614,74	522723,30
1.1	Programinė įranga ir jos licencijos	2082614,74	522723,30
1.2	Patentai ir kitos licencijos (išskyrus nurodytus 2 punkte)		
1.3	Literatūros, mokslo ir meno kūriniai		
1.4	Nebaigti projektai		
1.5	Kitas nematerialusis turtas		
2	Ilgalaikis materialusis turtas		
2.1	Žemė		
2.2	Gyvenamieji pastatai		
2.3	Kiti pastatai		
2.4	Infrastruktūros ir kiti statiniai		
2.5	Nekilnojamosios kultūros vertybės		
2.6	Mašinos ir įrenginiai		
2.7	Transporto priemonės		
2.8	Kilnojamosios kultūros vertybės		
2.9	Baldai ir biuro įranga		
2.10	Kitos vertybės		
2.11	Kitas ilgalaikis materialusis turtas		
2.12	Nebaigta statyba		
3	Biologinis turtas		
3.1	Naudojamas žemės ūkio veikloje		
3.2	Naudojamas ne žemės ūkio veikloje		
4	Atsargos		
4.1	Strateginės ir neliečiamosios atsargos		
4.2	Medžiagos, žaliavos ir ūkinis inventorių		
4.3	Nebaigta gaminti produkcija		
4.4	Pagaminta produkcija		
4.5	Atsargos, skirtos parduoti (perduoti)		
4.6	Ilgalaikis materialusis ir biologinis turtas, skirtas parduoti		
5	Iš viso	2082614,74	522723,30

11 pastaba. Trumpalaikiai įsipareigojimai

ATIDĖJINIAI PAGAL JŲ PASKIRTĮ

Eil. Nr.	Atidėjinių paskirtis	Atidėjinių vertė ataskaitinio laikotarpio pradžioje	Atidėjinių vertės padidėjimas, išskyrus padidėjimą dėl diskontavimo	Atidėjinių vertės pasikeitimas dėl diskontavimo	Panaudota atidėjinių suma	Panaikinta atidėjinių suma	Atidėjinių vertė ataskaitinio laikotarpio pabaigoje
1	2	3	4	5	6	7	8
1.	Kompensacijos darbuotojams						
2.	Žalos atlyginimas						
3.	Aplinkos tvarkymas						
4.	Turto likvidavimas						
5.	Restruktūrizavimas / veiklos nutraukimas						
6.	Garantijų įsipareigojimai						
7.	Baudos						
8.	Kompensacijų už valstybės išperkamą nekilnojamąjį turtą bei LR religinių bendrijų teisės į išlikusį nekilnojamąjį turtą atkūrimui						
9.	Lengvatinių paskolų gyvenamiesiems namams, butams statyti arba pirkti teikimo iš bankų kredito išteklių piliečiams, turintiems teisę į valstybės paramą, rinkos palūkanoms arba jų daliai padengti						
10.	Sutaupoms atkurti						
11.	Kita	39781020,17	14178265,15				53959285,32
12.	Iš viso atidėjinių	39781020,17	14178265,15				53959285,32

VLK ir TLK fondų apskaitoje registruoti atidėjiniai skirti kompensacijoms apdraustiesiems, savo lėšomis sumokėjusiems už medicinos pagalbos priemones ar sveikatos priežiūros paslaugas, iš jų:

- VLK fondas už klausos aparatus – 207.908,58 Lt,
- VLK fondas už klubų ir kelių endoprotezus – 1.638.690,87 Lt,
- VLK fondas už ortopedijos technines priemones – 499,12 Lt,
- TLK fondai už suteiktas dantų protezavimo paslaugas – 52.112.186,75 Lt.

ATIDĖJINIAI PAGAL JŲ PANAUDOJIMO LAIKĄ

Eil.Nr.	Atidėjinių panaudojimo laikas	Įsigijimo savikaina (nediskontuota)	Diskontuota vertė
1	2	3	4
1.	Per vienus metus	53959285,32	53959285,32
1.1.	Trumpalaikiai atidėjiniai	53959285,32	53959285,32
1.2.	Ilgalaikių atidėjinių einamųjų metų dalis		
2.	Nuo vieno iki penkerių metų		
3.	Po penkerių metų		
4.	Atidėjinių suma, iš viso	53959285,32	53959285,32

Mokėtinos socialinės išmokos – 386.219.065,91 Lt, iš jų:

- TLK administruojamų fondų mokėtinos socialinės išmokos – 361.490.702,27 Lt (asmens sveikatos priežiūros paslaugų išlaidoms apmokėti – 202.216.611,39 Lt; kompensuojamųjų vaistų ir medicinos pagalbos priemonių išlaidoms apmokėti – 140.170.424,30 Lt; medicininės reabilitacijos ir sanatorinio gydymo išlaidoms apmokėti – 10.658.206,58 Lt; mokėtinos sumos sveikatos programoms finansuoti – 8.445.460,00 Lt);

- VLK administruojamo fondo mokėtinos socialinės išmokos – 24.728.363,64 Lt (centralizuotai apmokamų vaistų ir medicinos pagalbos priemonių įsigijimo išlaidoms kompensuoti – 18.029.404,83 Lt; ortopedijos techninių priemonių įsigijimo išlaidoms apmokėti – 2.712.572,96Lt; mokėtinos sumos sveikatos programoms finansuoti – 3.986.385,85 Lt).

Mokėtinų socialinių išmokų suma ataskaitinio laikotarpio pabaigoje, palyginus su 2013 metais, padidėjo 8.103.601,45 Lt – ženkliai padidėjo mokėtinos sumos kompensuojamųjų vaistų ir medicinos pagalbos priemonių išlaidoms apmokėti (18.102.418,93 Lt) bei sveikatos programoms finansuoti (4.408.131,11 Lt), centralizuotai perkamų vaistų ir medicinos pagalbos priemonių įsigijimo išlaidoms apmokėti (3.413.963,89 Lt), tačiau sumažėjo mokėtinos sumos asmens sveikatos priežiūros paslaugų išlaidoms apmokėti (15.948.611,61 Lt), medicininės reabilitacijos ir sanatorinio gydymo išlaidoms apmokėti (1.776.805,10 Lt), ortopedijos techninių priemonių įsigijimo išlaidoms apmokėti (95.495,77 Lt).

Gražintini mokesčiai, įmokos ir jų permokos – 2.254,90 Lt – gauta permoka iš Valstybinės mokesčių inspekcijos.

INFORMACIJA APIE KAI KURIAS TRUMPALAIKES MOKĖTINAS SUMAS

Eil. Nr.	Straipsnio pavadinimas	Paskutinė ataskaitinio laikotarpio diena			Paskutinė praėjusio ataskaitinio laikotarpio diena		
		iš viso	tarp jų viešojo sektoriaus subjektams	tarp jų kontroliuojamiems ir asocijuotiesiems ne viešojo sektoriaus subjektams	iš viso	tarp jų viešojo sektoriaus subjektams	kontroliuojamiems ir asocijuotiesiems ne viešojo sektoriaus
1	2	3	4	5	6	7	8
1.	Mokėtinios subsidijos, dotacijos ir finansavimo sumos						
2.	Tiekėjams mokėtinios sumos	1194678,01	19328,53		276969,51	19939,51	
3.	Sukauptos mokėtinios sumos	2781407,18	1227212,45		2834921,72	1285560,80	
3.1.	Sukauptos finansavimo sąnaudos						
3.2.	Sukauptos atostoginių sąnaudos	2329071,70	774876,97		2382586,24	863724,48	
3.3.	Kitos sukauptos sąnaudos						
3.4.	Kitos sukauptos mokėtinios sumos	452335,48	452335,48		452335,48	421836,32	
4.	Kiti trumpalaikiai įsipareigojimai	3621278,23	3621278,23		334,25	21,00	
4.1.	Mokėtini veiklos mokesčiai						
4.2.	Gauti išankstiniai apmokėjimai						
4.3.	Kitos mokėtinios sumos	3621278,23	3621278,23		334,25	21,00	
5.	Kai kurių trumpalaikių mokėtinų sumų balansinė vertė (1+2+3+4)	7597363,42	4867819,21		3112225,59	1305521,31	

Sukauptos mokėtinios sumos – 2.781.407,18 Lt, iš jų:

- sukauptos VLK bei TLK darbuotojų atostoginių sąnaudos – 2.329.071,70 Lt;
- VšĮ VUL Santariškių klinikoms (pagal gautą pažymą) – 452.335,48 Lt.

Kiti trumpalaikiai įsipareigojimai – 3.621.278,23 Lt - Valstybinio socialinio draudimo fondo veiklos sąnaudų, susidarančių dėl privalomojo sveikatos draudimo įmokų surinkimo ir pervedimo į Privalomąjį sveikatos draudimo fondą, kompensavimui.

**INFORMACIJA APIE ĮSIPAREIGOJIMŲ DALĮ NACIONALINE IR UŽSIENIO
VALIUTOMIS**

Eil. Nr.	Įsipareigojimų dalis valiuta	Įsigijimo savikaina ataskaitinio laikotarpio pradžioje	Įsigijimo savikaina ataskaitinio laikotarpio pabaigoje
1	2	3	4
1.	Nacionaline	381227689,94	418439591,25
2.	Eurais		
3.	JAV doleriais		
4.	Kitomis		
5.	Iš viso	381227689,94	418439591,25

Įsipareigojimai šioje lentelėje apskaičiuojami iš bendros įsipareigojimų sumos atėmus atidėjinius.

12 pastaba. Mokesčių ir socialinių įmokų pajamos

SOCIALINIŲ ĮMOKŲ SUMOS PAGAL ATSKIRĄ SOCIALINĘ ĮMOKĄ

Eil. Nr.	Socialinės įmokos pavadinimas	Apskaičiuota socialinių įmokų pajamų suma bendrąja verte per ataskaitinį laikotarpį	Gautinos socialinių įmokų sumos ataskaitinio laikotarpio pabaigoje*	Socialinės įmokos, gautos avansu, ataskaitinio laikotarpio pabaigoje*	Gražintinos socialinės įmokos ir jų permokos ataskaitinio laikotarpio pabaigoje*
1	2	3	4	5	6
1.	Valstybinio socialinio draudimo įmokų iš viso:				
1.1.	Draudėjų valstybinio socialinio draudimo įmokos				
1.2.	Apdraustųjų valstybinio socialinio draudimo įmokos				
1.3.	Savarankiškai dirbančių asmenų valstybinio socialinio draudimo įmokos				
1.4.	Valstybinio savanoriškojo socialinio draudimo įmokos				
2.	Įmokų į Garantinį fondą iš viso				
3.	Privalomojo sveikatos draudimo įmokų iš viso:	3044258489,32	28758565,09		
3.1.	Valstybinio socialinio draudimo fondo valdybos administruojamos įmokos	2970545377,44	28526357,19		
3.2.	Valstybinės mokesčių inspekcijos administruojamos įmokos	67457869,68	232207,90		
3.3.	Savanoriškos juridinių ir fizinių	6255242,20			

	asmenų įmokos				
4.	Kitos socialinės įmokos	1355689000,00			
5.	Socialinių įmokų sumų iš viso	4399947489,32	28758565,09		

Socialinių įmokų pajamos – 4.399.947.489,32 Lt, iš jų:

- Valstybinio socialinio draudimo fondo valdybos administruojamos privalomojo sveikatos draudimo įmokų pajamos – 2.970.545.377,44 Lt;
- Valstybinės mokesčių inspekcijos administruojamos privalomojo sveikatos draudimo įmokų pajamos – 67.457.869,68 Lt;
- Rusijos Federacijos pervedamos lėšos už Rusijos kariškių pensininkų ir jų šeimos narių, nuolat gyvenančių Lietuvos Respublikoje, sveikatos priežiūrą – 6.255.242,20 Lt;
- Lietuvos Respublikos valstybės biudžeto įmokos už apdraustuosius, draudžiamus valstybės lėšomis – 1.355.689.000,00 Lt.

Lietuvos Respublikos valstybės biudžeto įmokos ir asignavimai priskiriami prie privalomojo sveikatos draudimo įmokų, tačiau parodyti lentelės 4 eilutėje „Kitos socialinės įmokos“ todėl, kad tokie duomenys nenumatyti 3 eilutėje.

SOCIALINIŲ ĮMOKŲ PAJAMOS GRYNĄJA VERTE

Eil. Nr.	Socialinės įmokos pavadinimas	Pajamų grynąja verte apskaičiavimas per ataskaitinį laikotarpį								Iš viso pajamų grynąja verte per ataskaitinį laikotarpį	Iš viso pajamų grynąja verte per ankstesnį ataskaitinį laikotarpį
		Apskaičiuotos pajamos	Pajamų sumažėjimai dėl grąžintinių mokesčių (-)	Pajamos bendrąja verte	Pervesti nos pajamų sumos į valstybės biudžetą (-)	Pervestinos pajamų sumos į savivaldybių biudžetus (-)	Pervestinos pajamų sumos į fondus, kurie laikomi viešojo sektorius subjektais, (-)	Pervestinos pajamų sumos į fondus, kurie nelaikomi viešojo sektorius subjektais, (-)m.	Pervestinių pajamų sumažėjimai dėl gautinių sumų nuvertėjimo		
1	2	3	4	5=3+4	6	7	8	9	10	11	12
1.	Valstybinio socialinio draudimo įmokų iš viso:										
1.1.	Draudėjų valstybinio socialinio draudimo įmokos										
1.2.	Apdraustųjų valstybinio socialinio draudimo įmokos										
1.3.	Savarankiškai dirbančių asmenų valstybinio socialinio draudimo įmokos										
1.4.	Valstybinio savanoriškojo socialinio draudimo įmokos										
2.	Įmokų į Garantinį fondą iš viso										
3.	Privalomojo sveikatos draudimo	3044258489,32		3044258489,32						3044258489,32	2850331653,33

	įmokų iš viso:										
3.1.	Valstybinio socialinio draudimo fondo valdybos administruojamos įmokos	2970545377,44		2970545377,44						2970545377,44	2779352588,52
3.2.	Valstybinės mokesčių inspekcijos administruojamos įmokos	67457869,68		67457869,68						67457869,68	64845980,14
3.3.	Savanoriškos juridinių ir fizinių asmenų įmokos	6255242,20		6255242,20						6255242,20	6133084,67
4.	Kitos socialinės įmokos	1355689000,00		1355689000,00						1355689000,00	1337740000,00
5.	Socialinių įmokų sumų iš viso	4399947489,32		4399947489,32						4399947489,32	4188071653,33

13 pastaba. Pagrindinės veiklos kitos pajamos

PAGRINDINĖS VEIKLOS KITOS PAJAMOS

Eil. Nr.	Straipsnio pavadinimas	Ataskaitinis laikotarpis	Praėjęs ataskaitinis laikotarpis
1	2	3	4
1.	Apskaičiuotos pagrindinės veiklos kitos pajamos	62264928,03	45924203,80
1.1.	Pajamos iš rinkliavų		
1.2.	Pajamos iš administracinių baudų		
1.3.	Pajamos iš dividendų		
1.4.	Pajamos iš atsargų pardavimo		
1.5.	Ilgalaikio materialiojo, nematerialiojo ir biologinio turto pardavimo pelnas		
1.6.	Suteiktų paslaugų pajamos		
1.7.	Kitos	62264928,03	45924203,80
2.	Pervestinos į biudžetą pagrindinės veiklos kitos pajamos		
3.	Pagrindinės veiklos kitos pajamos	62264928,03	45924203,80

Pagrindinės veiklos kitos pajamos – 62.264.928,03 Lt, iš jų:

- iš Europos Sąjungos šalių narių už Europos Sąjungos šalių apdraustųjų gydymą Lietuvos Respublikos ASPĮ – 9.020.429,35 Lt,

- kitos pajamos – 53.244.498,68 Lt, iš jų:

už Privalomojo sveikatos draudimo fondo biudžetui padarytą žalą – 11.910.762,54 Lt;

už Europos sveikatos draudimo kortelių pakartotiną išdavimą – 24.655,00 Lt;

iš vaistų gamintojų pagal su Valstybine ligonių kasa sudarytas sutartis pervedamos lėšos – 40.318.082,80 Lt;

už kompensuojamų vaistų pasų pakartotiną išdavimą – 978.558,00 Lt;

kitos pajamos – 12.440,34 Lt.

14 pastaba. Kitos veiklos pajamos

KITOS VEIKLOS PAJAMOS IR SĄNAUDOS

Eil. Nr.	Straipsnio pavadinimas	Ataskaitinis laikotarpis	Praėjęs ataskaitinis laikotarpis
1	2	3	4
1.	Kitos veiklos pajamos	6521,55	11943,47
1.1	Pajamos iš atsargų pardavimo	0,00	115,00
1.2	Ilgalaikio materialiojo, nematerialiojo ir biologinio turto pardavimo pelnas	3174,40	11519,00
1.3	Nuomos pajamos		
1.4	Suteiktų paslaugų, išskyrus nuomą, pajamos**		
1.5	Kitos	3347,15	309,47
2.	Pervestinos į biudžetą kitos veiklos pajamos	0,00	0,00

3.	Kitos veiklos sąnaudos	0,00	0,00
3.1	Sunaudotų ir parduotų atsargų savikaina		
3.2	Nuostoliai iš ilgalaikio turto perleidimo		
3.3	Ilgalaikio turto nusidėvėjimo ir amortizacijos sąnaudos		
3.4	Paslaugų sąnaudos		
3.5	Darbo užmokesčio ir socialinio draudimo sąnaudos		
3.6	Kitos veiklos sąnaudos		
4.	Kitos veiklos rezultatas	6521,55	11943,47

Už ilgalaikį materialųjį turtą (baldus ir biuro įrangą), parduotą viešuosiuose aukcionuose, gauta 3.174,40 Lt pajamų, kitos pajamos – 3.347,15 Lt - pajamos už viešuosiuose aukcionuose parduotą ūkinį inventorių bei gautos lėšos iš kaltininko už padarytą materialinę žalą.

15 pastaba. Pagrindinės veiklos sąnaudos

Pagrindinės veiklos sąnaudos – 4.553.561.941,99 Lt, iš jų:

- nuvertėjimo – priskaičiuotų žalų, gautinų sumų ir išankstinių apmokėjimų – 2.109.879,83 Lt;

- socialinių išmokų sąnaudos – 4.335.261.232,06 Lt – iš PSDF biudžeto vykdomos VLK administruojamo fondo ir TLK administruojamų fondų socialinės išmokos;

- finansavimo sąnaudos – 158.560.323,16 Lt - VLK administruojamo fondo ir TLK administruojamų fondų perduoto finansavimo sąnaudos;

- kitos – 13.321.765,92 Lt – iš jų 13.275367,25 Lt Valstybinio socialinio draudimo fondo veiklos sąnaudų, susidarantių dėl privalomojo sveikatos draudimo įmokų surinkimo ir pervedimo į Privalomojo sveikatos draudimo fondą, kompensavimo.

Darbo užmokesčio ir socialinio draudimo sąnaudos 2014 ir 2013 metais:

Eil. Nr.	Darbo santykių rūšis	Darbo užmokesčio sąnaudos		Socialinio draudimo sąnaudos		Darbuotojų skaičius (vnt.)	
		Ataskaitinis laikotarpis	Praėjus ataskaitinis laikotarpis	Ataskaitinis laikotarpis	Praėjus ataskaitinis laikotarpis	Ataskaitinis laikotarpis	Praėjus ataskaitinis laikotarpis
1	2	3	4	5	6	7	8
1	Etatų sąraše nurodyti darbuotojai	18174354,00	16525053,95	5609681,82	5099440,15	455	455
2	Kiti darbuotojai, kurie teikė paslaugas ir atliko darbus pagal kitas nei darbo sutartis, savo ekonomine prasme atitinkančias darbo santykių esmę (t.y. dirbantiems pagal terminuotas, autorines ir panašias darbo sutartis)						
3	Iš viso	18174354,00	16525053,95	5609681,82	5099440,15	455	455

2014 metais darbo užmokesčio ir socialinio draudimo sąnaudų padidėjimą įtakojo valstybės tarnautojų pareiginių algų koeficientų dydžio atstatymas.

Nuomos įmokų, pripažintų laikotarpio sąnaudomis, ir subnuomos įmokų, pripažintų laikotarpio pajamomis, sumos:

Eil. Nr.	Laikotarpis	Paskutinė ataskaitinių metų diena	Paskutinė praėjusių ataskaitinių metų diena
1	2	3	4
1	Pagrindinės nuomos įmokos (sąnaudos)	216119,08	217058,20
2	Neapibrėžtieji nuomos mokesčiai (sąnaudos)		
3	Gautos įmokos pagal subnuomos sutartis (suma) (pajamos)		

Nuomos sąnaudos – TLK patalpų nuoma

BŪSIMOSIOS PAGRINDINĖS NUOMOS ĮMOKOS, KURIAS NUMATOMA SUMOKĖTI PAGAL PASIRAŠYTAS VEIKLOS NUOMOS SUTARTIS, PAGAL LAIKOTARPIUS

Laikotarpis	Mokėtinos pagrindinės nuomos įmokos paskutinę ataskaitinio laikotarpio dieną
1	2
Per vienerius metus	12456,37
Nuo vienerių iki penkerių metų	53942,26
Po penkerių metų	23750,64
Iš viso	90149,27

Panevėžio TLK pasirašė neterminuotą sutartį su VšĮ Biržų rajono savivaldybės poliklinika dėl patalpų nuomos.

16 pastaba. Finansinės ir investicinės veiklos rezultatas

FINANSINĖS IR INVESTICINĖS VEIKLOS PAJAMOS IR SĄNAUDOS

Eil. Nr.	Straipsnio pavadinimas	Ataskaitinis laikotarpis	Praėjęs ataskaitinis laikotarpis
1	2	3	4
1.	Finansinės ir investicinės veiklos pajamos	3745595,44	4948348,53
1.1.	Pelnas dėl valiutos kurso pasikeitimo	18695,46	228275,27
1.2.	Baudų ir delspinigių pajamos	2370735,21	1090223,27
1.3.	Palūkanų pajamos	1356164,77	3629849,99
1.4.	Dividendai		
1.5.	Kitos finansinės ir investicinės veiklos pajamos		
1.6.	Pervestinos finansinės ir investicinės veiklos pajamos		
2.	Finansinės ir investicinės veiklos sąnaudos	154581,73	95667,58
2.1.	Nuostolis dėl valiutos kurso pasikeitimo	154581,73	95667,58
2.2.	Baudų ir delspinigių sąnaudos		
2.3.	Palūkanų sąnaudos		
2.4.	Kitos finansinės ir investicinės veiklos sąnaudos		
3.	Finansinės ir investicinės veiklos rezultatas (1-2)	3591013,71	4852680,95

Finansinės ir investicinės veiklos pajamos – 3.745.595,44 Lt, iš jų:

- pelnas dėl valiutos kurso pasikeitimo – 18.695,46 Lt;
- baudų ir delspinigių pajamos – 2.370.735,21 Lt (Valstybinio socialinio draudimo fondo valdybos administruojamos PSDF priskaičiuotos įmokų baudos – 32.233,29 Lt bei delspinigiai – 1.051.646,23 Lt; Valstybinės mokesčių inspekcijos administruojamos PSDF įmokų baudos – 117.362,89 Lt bei delspinigiai – 1.114.314,44 Lt; vaistų gamintojams priskaičiuoti delspinigiai – 7.344,00 Lt; ortopedijos technikos priemonių gamintojams priskaičiuotos baudos – 28.732,80 Lt; kitos baudos – 15.920,00 Lt bei delspinigiai – 3.181,56 Lt);
- palūkanos už bankų sąskaitų lėšas – 1.356.164,77 Lt (iš jų už rezervo sąskaitos lėšas – 568.153,10 Lt);
- finansinės ir investicinės veiklos sąnaudos – 154.581,73 Lt - nuostolis dėl valiutos kurso pasikeitimo.

Banko mokamų palūkanų sumažėjimą 2.273.685,22 Lt palyginus su praeitu ataskaitiniu laikotarpiu nulėmė metinių palūkanų dydžio sumažėjimas.

17 pastaba. Įplaukos.

Įplaukos – 3.810.052.109,62 Lt, iš jų:

- finansavimo sumos iš valstybės biudžeto – 41.060.000,00 Lt;
- socialinių įmokų – 3.713.478.035,10 Lt – iš jų Valstybinio socialinio draudimo fondo valdybos administruojamos PSDF įmokos – 2.280.227.954,74 Lt; Valstybinės mokesčių inspekcijos administruojamos PSDF įmokos – 71.305.838,16 Lt; Lietuvos Respublikos valstybės biudžeto įmokos už apdraustuosius, draudžiamus valstybės lėšomis – 1.355.689.000,00 Lt; Rusijos

Federacijos pervedamos lėšos už Rusijos kariškių pensininkų ir jų šeimos narių, nuolat gyvenančių Lietuvos Respublikoje, sveikatos priežiūros įmokos – 6.255.242,20 Lt;

- gautos banko palūkanos – 1.510.417,20 Lt;

- kitos įplaukos – 54.002.571,42 Lt – iš jų už PSDF padarytas žalas – 8.494.118,39 Lt; iš Europos Sąjungos šalių narių gautos lėšos už Europos Sąjungos šalių apdraustųjų gydymą Lietuvos Respublikos asmens sveikatos priežiūros įstaigose – 5.866.096,07 Lt; vaistų gamintojų pervestos lėšos pagal sutartis su VLK – 37.501.771,11 Lt; įplaukos už kompensuojamųjų vaistų pasų pakartotinį išdavimą – 982.876,65 Lt; už Europos sveikatos draudimo kortelių pakartotinį išdavimą – 24.655,00 Lt; TLK grąžintos nepanaudotos PSDF finansavimo lėšos 521.737,43 Lt; VLK fondo išmokėtos po to grąžintos lėšos – 383.927,70 Lt; žalų išieškojimo mokestis – 55.708,44 Lt; 171.680,63 Lt - lėšos patirtų sąnaudų (komunalinių paslaugų, komandiruočių ir kt.) kompensavimui, aukcionų bei kitos įplaukos.

18 pastaba. Pervestos lėšos

Pervestos lėšos – 55.831.930,36 Lt, iš jų:

- viešojo sektoriaus subjektams – 55.464.538,43 Lt (finansavimo lėšos viešojo sektoriaus subjektams - pagal suderinimus VSAKIS – centralizuotai perkamų vaistų ir medicinos pagalbos priemonių įsigijimo išlaidoms apmokėti – 19.644.021,40 Lt; TLK administruojamų fondų pervestos lėšos – 25.970.897,20 Lt; Valstybinio socialinio draudimo fondo veiklos sąnaudų, susidarantių dėl privalomojo sveikatos draudimo įmokų surinkimo ir pervedimo į Privalomojo sveikatos draudimo fondą, kompensavimui – 9.654.088,96 Lt bei kitiems viešojo sektoriaus subjektams - klaidingai gautos įplaukos arba klaidingai pervestos lėšos – 195.530,87 Lt);

- kitiems subjektams – 367.391,93 Lt (grąžintos banko permokėtos palūkanos – 154.252,43 Lt, grąžintos fizinių ir juridinių asmenų žalų permokos – 136.951,62 Lt bei kitiems subjektams – klaidingai gautos įplaukos arba klaidingai pervestos lėšos – 76.187,88 Lt).

19 pastaba. Išmokos

Išmokos – 3.771.201.244,02 Lt, iš jų:

- socialinių išmokų – 3.726.557.093,89 Lt (TLK administruojamų fondų – 3.501.401.450,96 Lt, VLK administruojamo fondo – 225.155.642,93 Lt);

- kitos išmokos – 9.700.601,60 Lt – iš jų Valstybinio socialinio draudimo fondo veiklos sąnaudų, susidarantių dėl privalomojo sveikatos draudimo įmokų surinkimo ir pervedimo į Privalomojo sveikatos draudimo fondą, kompensavimui – 9.654.088,96 Lt; Šiaulių TLK administruojamo fondo pervestos lėšos asmens sveikatos priežiūros įstaigai – 113,97;

- išmokos VLK ir TLK veiklai vykdyti – 34.989.947,20 Lt.

20 pastaba. Investicinės veiklos pinigų srautai

Investicinės veiklos pinigų srautai – nematerialiojo ir ilgalaikio materialiojo turto įsigijimas bei gautos lėšos iš ilgalaikio materialiojo turto pardavimo viešuosiuose aukcionuose.

21 pastaba. Finansinės veiklos pinigų srautai

Kiti finansinės veiklos pinigų srautai – 1.871.510,80 Lt (Valstybinio socialinio draudimo fondo valdybos administruojamos PSDF įmokų baudos – 29.837,39 Lt ir delspinigiai – 885.141,23Lt, Valstybinės mokesčių inspekcijos administruojamos PSDF įmokų baudos – 118,37Lt ir delspinigiai – 956.413,81 Lt).

22 pastaba. Grynasis turtas

Grynasis perviršis ar deficitas – skirtumas tarp pajamų ir sąnaudų įskaitant finansinės ir investicinės veiklos rezultatai bei apskaitos klaidų taisymo įtaką – 28.997.058,64 Lt deficitas.

23 pastaba. Neapibrėžtieji įsipareigojimai

Neapibrėžtųjų įsipareigojimų grupės paskutinę ataskaitinio laikotarpio dieną, išskyrus tuos atvejus, kai tikimybė, kad reikės padengti neapibrėžtuosius įsipareigojimus, yra maža:

Eil. Nr.	Neapibrėžtųjų įsipareigojimų grupė	Neapibrėžtojo įsipareigojimo pobūdis	Suma, kuri gali būti reikalinga neapibrėžtajam įsipareigojimui padengti	Su neapibrėžtuoju įsipareigojimu susijusių išlaidų tikimybė	Padengimo laiko neapibrėžtumo požymiai
1	2	3	4	5	6
1.	Kompensacijos darbuotojams		6537432,30	11-50%	
2.	Kita		15815375,86	0-10%	
	Iš viso	X	22352808,16	X	X

Vadovaujantis Lietuvos finansų ministerijos 2014-03-21 raštu Nr. (6.3-01)-6K-1402474 „Dėl neproporcingai sumažinto darbo užmokesčio kompensacijų pateikimo finansinėse ataskaitose“ pateikiama apytiksliai apskaičiuota kompensacijų suma valstybės tarnautojams (įskaitant darbdavio socialinio draudimo mokestį) – 6.005.615,75 Lt.

VLK ir Kauno TLK užregistravo neapibrėžtuosius įsipareigojimus 531.816,55 Lt - vadovams, nušalintiems nuo pareigų. Baudžiamosiose bylose ataskaitinio laikotarpio pabaigai nebuvo priimti galutiniai sprendimai ir jų baigtis neaiški.

Taip pat užregistruota:

- ortopedijos techninių priemonių, pagamintų ir išduotų apdraustiesiems 2009 – 2011 metais, įsigijimo išlaidų kompensavimui pagal šių išlaidų kompensacijos laukimo eilę – 9.538.633,00 Lt;

- VLK išduotų garantinių raštų asmens sveikatos priežiūros įstaigoms apdraustųjų Lietuvos piliečių retų ligų ir būklių gydymui – 6.276.742,86 Lt.

Draudimo plėtros departamento direktorius,
laikinais vykdantis direktoriaus funkcijas

Gintaras Kacevičius

Ekonomikos departamento
Apskaitos skyriaus vedėja

Regina Andriuškienė

**LIETUVOS RESPUBLIKOS 2014 METŲ PRIVALOMOJO
SVEIKATOS DRAUDIMO FONDO METINIŲ BIUDŽETO
VYKDYMO ATASKAITŲ RINKINYS**

Forma patvirtinta
Valstybinės ligonių kasos prie Sveikatos
apsaugos ministerijos direktoriaus
2012 m. vasario 2 d. įsakymu Nr. 1K-3
(Valstybinės ligonių kasos prie Sveikatos
apsaugos ministerijos direktoriaus
2012 m. gegužės 18 d. įsakymo Nr. 1K-115
redakcija)

PRIVALOMOJO SVEIKATOS DRAUDIMO FONDO BIUDŽETO VYKDYMO ATASKAITA

PAGAL 2014 M. GRUODŽIO 31 D. DUOMENIS

2015 - 05 - 20

Periodiškumas: I ketv./I pusm./9 mėn./metinė

(data)

(tūkst. Lt)

Kodas	Straipsnio pavadinimas	Ataskaitinio laikotarpio planas	Iš viso		Iš jų		Skirtumas	
			Iš viso	Iš jų	PSDF biudžeto lėšos	PSDF biudžeto rezervo lėšos	tūkst. Lt (5-3)	procentais (5/3*100)
1	2	3	4	5	6	7	8	
Lėšų likutis pagal 2014 m. sausio 1 d. būklę		292038	297181	216476	80705	—	—	
iš jų:	-praėjusių metų PSDF biudžeto apyvaritinės lėšos	20000	20000	20000	—	—	—	
	-praėjusių metų PSDF biudžeto lėšų likutis (suma, kuria viršijama planinių apyvaritinių lėšų suma)	272038	277181	196476	—	—	—	
	-praėjusių metų PSDF biudžeto rezervas	—	—	—	80705	—	—	
PAJAMOS								
01	Valstybinio socialinio draudimo fondo valdybos administruojamos privalomojo sveikatos draudimo įmokos	2917121	2950082	2950082	—	—	32961	101
02	Valstybinės mokesčių inspekcijos administruojamos privalomojo sveikatos draudimo įmokos	63831	71984	71984	—	—	8153	113
03	Lietuvos Respublikos valstybės biudžeto įmokos ir asignavimai, iš jų:	1396749	1396749	1396749	—	—	0	100
03.01	Lietuvos Respublikos valstybės biudžeto įmokos už apdraustuosius, draudžiamus valstybės lėšomis	1355689	1355689	1355689	—	—	0	100
03.02	Lietuvos Respublikos valstybės biudžeto asignavimai	41060	41060	41060	—	—	0	100
04	Institucijų vykdančių privalomąjį sveikatos draudimą, veiklos pajamos	1620	1362	1362	—	—	-258	84
05	Savanoriškos asmenų įmokos	6015	6255	6255	—	—	240	104
06	Išieškomos ar grąžinamos lėšos už Privalomojo sveikatos draudimo fondo biudžetui padarytą žalą	7093	8357	8357	—	—	1264	118
07	Kitos pajamos	32623	43383	43383	—	—	10760	133
Iš viso pajamų		4425052	4478172	4478172	—	—	53120	101
IŠLAIDOS								
01	Asmens sveikatos priežiūros paslaugoms	3132851	3211248	3132850	78398	—	-1	100
02	Vaistams ir medicinos pagalbos priemonėms	826873	826873	826873	0	—	0	100
03	Medicininei reabilitacijai ir sanatoriniam gydymui	134861	139778	134861	4917	—	0	100
04	Ortopedijos techninėms priemonėms, iš jų:	50000	64847	49847	15000	—	-153	100
	- neapibrėžtiems įsipareigojimams padengti	15000	30000	15000	15000	—	0	100
05	Sveikatos programoms ir kitoms sveikatos draudimo išlaidoms	219771	206389	204704	1685	—	-15067	93
06	Privalomąjį sveikatos draudimą vykdančių institucijų veiklos išlaidoms, iš jų:	47569	44258	44258	0	—	-3311	93
	darbo užmokesčiui	18912	18211	18211	0	—	-701	96
	ilgalaikiam turtui įsigyti	11039	9455	9455	0	—	-1584	86
07	Valstybinio socialinio draudimo fondo veiklos sąnaudoms, susidarančioms dėl privalomo sveikatos draudimo įmokų surinkimo ir pervedimo į Privalomojo sveikatos draudimo fondą, kompensuoti	13127	9654	9654	0	—	-3473	74
08	Privalomojo sveikatos draudimo fondo biudžeto rezervas	0	0	0	—	—	0	—
Iš viso išlaidų		4425052	4503047	4403047	100000	—	-22005	100
Apyvartos lėšos		20000	95125	95125	—	—	75125	476
iš jų:	-PSDF biudžeto apyvaritinės lėšos	20000	20000	20000	—	—	—	—
	-PSDF biudžeto viršplaninės pajamos (+) arba nesurinkta pajamų (-)	—	53120	53120	—	—	—	—
	-nepanaudota pagal išlaidų planą suma	—	22005	22005	—	—	—	—
Privalomojo sveikatos draudimo fondo biudžeto rezervas		272038	177181	—	177181	—	—	—
Lėšų likutis pagal 2014 m. gruodžio 31 d. būklę		292038	272306	95125	177181	—	—	—

Ekonomikos departamento direktorė

Simona Adamkevičiūtė

Ekonomikos departamento Apskaitos skyriaus vedėja

Regina Andriuskienė

VLK prie SAM

Biudžeto vykdymo skyriaus
vedėja

Alma Ulčinaitė

Privalomojo sveikatos draudimo fondo biudžeto pajamų plano vykdymo ataskaita
suvestinė ataskaita/teritorinių ligonių kasų ataskaita

PAGAL 2014 M. GRUODŽIO 31 D. DUOMENIS

2015-05-20

(sudarymo data)

Vilnius

(sudarymo vieta)

Valstybinė ligonių kasa prie SAM (suvestinė)

Istaigos pavadinimas

Periodiškumas: 1 ketv./1 pusm./9 mėn./metinė

Kodas	Pajamų straipsnio pavadinimas	Gautinos sumos ataskaitinio laikotarpio pradžioje	Mokėtinų sumos ataskaitinio laikotarpio pradžioje	Ataskaitiniam laikotarpiui numatyta suma	Gautinos sumos	Gauta	Gautinos sumos ataskaitinio laikotarpio pabaigoje	Mokėtinų sumos ataskaitinio laikotarpio pabaigoje
1	2	3	4	5	6	7	8	9
01	Valstybio socialinio draudimo fondo valdybos administruojamos privalomojo sveikatos draudimo įmokos (iš jų 668 938 678,39 užskaita)	2.040.069,07	0,00	2.917.121.000,00	2.976.604.159,75	2.950.081.611,75	28.562.617,07	0,00
02	Valstybinės mokesčių inspekcijos administruojamos privalomojo sveikatos draudimo įmokos (iš jų 229 986,38 užbaigiamosios apyvartos)	0,00	0,00	63.831.000,00	71.983.603,72	71.983.603,72	0,00	0,00
03	Lietuvos Respublikos valstybės biudžeto įmokos ir asignavimai, iš jų:	0,00	0,00	1.396.749.000,00	1.396.749.000,00	1.396.749.000,00	0,00	0,00
03 01	Lietuvos Respublikos valstybės biudžeto įmokos už apdraustuosius, draudžiamus valstybės lėšomis	0,00	0,00	1.355.689.000,00	1.355.689.000,00	1.355.689.000,00	0,00	0,00
03 02	Lietuvos Respublikos valstybės biudžeto asignavimai	0,00	0,00	41.060.000,00	41.060.000,00	41.060.000,00	0,00	0,00
04	Institucijų, vykdančių privalomąjį sveikatos draudimą, veiklos pajamos, iš jų:	0,00	0,00	1.620.000,00	1.362.686,32	1.362.462,80	223,52	0,00
04 01	palūkanos	0,00	0,00	-	1.356.164,77	1.356.164,77	0,00	0,00
04 02	kitos veiklos pajamos	0,00	0,00	-	6.521,55	6.298,03	223,52	0,00
05	Savanoriškos asmenų įmokos, iš jų:	0,00	0,00	6.015.000,00	6.255.242,20	6.255.242,20	0,00	0,00
05 01	Rusijos Federacijos pervedamos lėšos už Rusijos karščių pensininkų ir jų šeimos narių, nuolat gyvenančių Lietuvos Respublikoje, sveikatos priežiūrą	0,00	0,00	6.015.000,00	6.255.242,20	6.255.242,20	0,00	0,00
05 02	kitos savanoriškos asmenų įmokos	0,00	0,00	-	0,00	0,00	0,00	0,00
06	Išieškos ar grąžintos lėšos už Privalomojo sveikatos draudimo fondo biudžetui padarytą žalą, iš jų:	26.267.452,10	0,00	7.093.000,00	11.910.832,54	8.357.166,77	29.821.117,87	0,00
06 01	iš sveikatos priežiūros įstaigų išieškos ar jų grąžinamos lėšos už neteisėtai suteiktas asmens sveikatos priežiūros paslaugas, už šias paslaugas neteisėtai pateiktas apmokėti sąskaitas, už neteisėtai išrašytus ir išduotus vaistus bei medicinos pagalbos priemones	1.059.453,00	0,00	-	2.381.797,31	2.428.299,69	1.012.950,62	0,00
06 02	iš vaistinių išieškos ar jų grąžinamos lėšos už neteisėtai išduotus vaistus bei medicinos pagalbos priemones ar neteisėtai už juos pateiktas apmokėti sąskaitas	51.929,15	0,00	-	-15.950,85	32.978,30	3.000,00	0,00
06 03	iš fizinį ir juridinių asmenų išieškos lėšos už apdraustojo privalomuoju sveikatos draudimu sveikatai padarytą žalą ir už kita Privalomojo sveikatos draudimo fondo biudžetui padarytą žalą	25.156.069,95	0,00	-	9.544.986,08	5.895.888,78	28.805.167,25	0,00
07	Kitos pajamos, iš jų:	21.876.082,40	477,76	32.623.000,00	50.409.443,85	43.382.599,58	28.902.905,67	456,76
07 01	Europos Sąjungos šalių narių pervedtos lėšos už Europos Sąjungos piliečių gydymą Lietuvos Respublikos asmens sveikatos priežiūros įstaigose	5.492.707,34	0,00	-	9.020.429,35	4.831.203,47	9.681.933,22	0,00
07 02	kitos pajamos, iš jų:	16.383.375,06	477,76	-	41.389.014,50	38.551.396,11	19.220.972,45	456,76
07 02 01	vaistų gamintojų pervedamos lėšos pagal sutartis, sudarytas su Valstybine ligonių kasa prie Sveikatos apsaugos ministerijos	16.286.522,00	0,00	-	40.318.182,80	37.501.671,11	19.103.033,69	0,00
07 02 02	pajamos už Europos sveikatos draudimo kortelių pakartotinį išdavimą	0,00	0,00	-	24.555,00	24.555,00	0,00	0,00
07 02 03	pajamos už kompensuojamųjų vaistų pasi pakartotinį išdavimą	93.999,06	21,00	-	978.558,00	982.074,65	90.461,41	0,00
07 02 04	kitos pajamos	2.854,00	456,76	-	67.718,70	43.095,35	27.477,35	456,76
	Iš viso pajamų	50.183.603,57	477,76	4.425.052.000,00	4.515.274.968,38	4.478.171.686,82	87.286.864,13	456,76

Ekonomikos departamento direktore

VLK prie SAM
Biudžeto vykdymo skyriaus
vedėja

Ekonomikos departamento Apskaitos skyriaus vedėja

Simona Adamkevičiūtė

Regina Andriuskienė

Forma Nr. 1-PSDF patvirtinta
Valstybinės ligonių kasos prie Sveikatos apsaugos ministerijos
direktoriatas 2012 m. sausio 2 d. įsakymu Nr. 1K-3
(Valstybinės ligonių kasos prie Sveikatos apsaugos ministerijos
direktoriatas 2012 m. rugpjūčio 28 d. įsakymo Nr. 1K-222 redakcija)

Privalomojo sveikatos draudimo fondo biudžeto išlaidų plano vykdymo ataskaita
suvestinė ataskaita

PAGAL 2014 M. GRUODŽIO 31 D. DUOMENIS

2015-05-20

(sudarymo data)

Vilnius

(sudarymo vieta)

VLK ir TLK suvestinė

Istaigos pavadinimas

Periodiškumas: 1 kv./1 pusm./9 mėn. metinė

(ltai)

Kodas	Išlaidų straipsnio pavadinimas	Gautinos sumos ataskaitinio laikotarpio pradžioje	Mokėtinų sumos ataskaitinio laikotarpio pradžioje	Ataskaitiniam laikotarpiui numatyta suma	Priimti įsipareigojimai per ataskaitinį laikotarpį	Apmokėta			Gautinos sumos ataskaitinio laikotarpio pabaigoje	Mokėtinų sumos ataskaitinio laikotarpio pabaigoje
						iš viso	iš jų PSDF biudžeto lėšos	PSDF biudžeto rezervo lėšos		
1	2	3	4	5	6	7	8	9	10	11
01	Asmens sveikatos priežiūros paslaugoms	0,00	218.165.223,00	3.132.851.000,00	3.195.298.774,27	3.211.247.385,88	3.132.849.717,23	78.397.668,65	0,00	202.216.611,39
02	Vaistams ir medicinos pagalbos priemonėms, iš jų:	259.539,34	136.824.677,61	826.873.000,00	848.389.296,67	826.872.913,74	826.872.913,74	0,00	140.903,99	158.222.425,19
02 01	kompensuojamiesiems vaistams ir medicinos pagalbos priemonėms	0,00	122.068.005,26	690.000.000,00	708.102.419,04	690.000.000,00	690.000.000,00	0,00	0,00	140.170.424,30
02 02	centralizuotai apmokamiems vaistams ir medicinos pagalbos priemonėms, iš jų:	259.539,34	14.756.672,35	136.873.000,00	140.286.877,63	136.872.913,74	136.872.913,74	0,00	140.903,99	18.052.000,89
02 02 01	centralizuotai apmokamiems vaistams	0,00	4.004.607,35		84.560.082,61	83.202.159,91	83.202.159,91	0,00	0,00	5.362.530,05
02 02 02	centralizuotai apmokamoms medicinos pagalbos priemonėms	141.231,30	9.965.909,04		43.592.394,46	44.138.406,43	44.138.406,43	0,00	22.595,95	9.301.261,72
02 02 03	retų ligų ir būklių gydymui bei nemunamytiesiems atvejams	118.308,04	786.155,96		12.134.400,56	9.532.347,40	9.532.347,40	0,00	118.308,04	3.388.209,12
03	Medicininei reabilitacijai ir sanatoriniam gydymui	0,00	12.435.011,68	134.861.000,00	138.001.216,19	139.778.021,29	134.861.000,00	4.917.021,29	0,00	10.658.206,58
04	Ortopedijos techninės priemonės, iš jų:	0,00	2.808.068,73	50.000.000,00	64.751.978,54	64.847.474,31	49.847.474,31	15.000.000,00	0,00	2.712.572,96
	OTP gamybos ir pritaikymo išlaidoms, kurių apmokėjimas priskiriamas neapibrėžtiems įsipareigojimams padengti	0,00	0,00	15.000.000,00	30.000.000,00	30.000.000,00	15.000.000,00	15.000.000,00	0,00	0,00
05	Sveikatos programoms ir kitoms sveikatos draudimo išlaidoms, iš jų:	66.928,30	8.023.714,74	219.771.000,00	210.797.513,14	206.389.382,03	204.704.158,99	1.685.223,04	66.928,30	12.431.845,85
05 01	Gimdos kaklelio piktybinių navikų prevencinių priemonių, apmokamų iš Privalomojo sveikatos draudimo fondo biudžeto lėšų, finansavimo programai	0,00	360.501,79	4.965.000,00	4.898.721,89	4.822.320,64	4.728.382,64	93.938,00	0,00	436.903,04
05 02	Atrankinės mamografinės patikros dėl krūties vėžio finansavimo programai	0,00	514.458,83	6.305.700,00	6.341.943,32	6.280.211,42	6.158.837,51	121.373,91	0,00	576.190,73
05 03	Asmenų, priskirtinų širdies ir kraujagyslių ligų didelės rizikos grupei, atrankos ir prevencijos priemonių finansavimo programai	0,00	1.082.958,04	14.306.900,00	14.427.198,08	14.202.436,60	13.926.251,60	276.185,00	0,00	1.307.719,52
05 04	Priešinės liaukos vėžio ankstyvosios diagnostikos finansavimo programai	0,00	528.375,30	6.073.900,00	6.013.455,68	6.004.062,18	5.888.787,40	115.274,78	0,00	537.768,80

Kodas	Išlaidų straipsnio pavadinimas	Gautinos sumos ataskaitinio laikotarpio pradžioje	Mokėtinos sumos ataskaitinio laikotarpio pradžioje	Ataskaitiniam laikotarpiui numatyta suma	Priimti įsipareigojimai per ataskaitinį laikotarpį	Apmokėta			Gautinos sumos ataskaitinio laikotarpio pabaigoje	Mokėtinos sumos ataskaitinio laikotarpio pabaigoje
						iš viso	iš jų			
							PSDĮ biudžeto lėšos	PSDĮ biudžeto rezervo lėšos		
1	2	3	4	5	6	7	8	9	10	11
05 05	Storosios žarnos vežio ankstyvosios diagnostikos finansavimo programai	0,00	496.162,05	8.174.400,00	8.197.538,83	7.836.720,84	7.682.159,84	154.561,00	0,00	856.980,04
05 06	Europos Parlamento ir Tarybos reglamentams įgyvendinti, iš jų	0,00	1.039.787,38	44.442.400,00	39.610.539,44	36.169.384,02	36.169.384,02	0,00	0,00	4.480.942,80
05 06 01	Europos Sąjungos šalių apdraustųjų gydymui Lietuvos asmens sveikatos priežiūras įstaigose (moka teritorinės ligonių kasos)	0,00	414.988,66	9.000.000,00	7.107.081,79	6.446.537,73	6.446.537,73	0,00	0,00	1.075.532,72
05 06 02	Lietuvos apdraustųjų gydymui Europos Sąjungos šalyse (moka Valstybinė ligonų kasa prie Sveikatos apsaugos ministerijos)	0,00	624.798,72	35.442.400,00	32.503.457,65	29.722.846,29	29.722.846,29	0,00	0,00	3.405.410,08
05 08	Žmogaus organų ir audinių transplantacijos paprastųjų išlaidų finansavimo programai, iš jų:	0,00	24.180,15	55.360.900,00	55.889.290,83	55.505.884,88	54.617.761,00	888.123,88	0,00	407.586,10
05 08 01	Žmogaus organų ir audinių transplantacijos paprastųjų išlaidų finansavimo programai (neįskaitant išlaidų potencialiems donorams paruošti)	0,00	0,00	54.817.400,00	55.596.870,20	55.204.654,15	54.322.365,15	882.289,00	0,00	392.216,05
05 08 02	potencialiems donorams paruošti	0,00	24.180,15	543.500,00	292.420,63	301.230,73	295.395,85	5.834,88	0,00	15.370,05
05 10	dantų protezavimo paslaugoms	0,00	2.314.577,21	30.113.400,00	29.977.266,98	29.192.292,10	29.192.292,10	0,00	0,00	3.099.552,09
05 11	Vaikų krūminių dantų dengimo silantinėmis medžiagomis programai	0,00	138.015,17	1.931.600,00	1.845.905,64	1.836.693,85	1.800.927,38	35.766,47	0,00	147.226,96
05 12	Priklausomybės ligų gydymo programai	0,00	0,00	1.813.700,00	1.812.265,04	1.812.265,04	1.812.265,04	0,00	0,00	0,00
05 13	Imunoprofilaktikos programos priemonėms finansuoti	0,00	0,00	16.086.000,00	12.991.457,20	12.984.203,43	12.984.203,43	0,00	0,00	7.253,77
05 14	skubiai konsultacinei sveikatos priežiūros pagalbai	0,00	0,00	17.257.300,00	17.257.300,00	17.257.300,00	17.257.300,00	0,00	0,00	0,00
05 16	kraujo donorų kompensacijoms ir neatlygintinai kraujo donorystei propaguoti	66.928,30	0,00	4.129.600,00	3.878.111,81	3.878.111,81	3.878.111,81	0,00	66.928,30	0,00
05 17	asmens sveikatos priežiūros įstaigoms aprūpinti antirezus imunoglobulinais ir krešėjimo faktoriais, skirtais stacionariam gydymui	0,00	729.955,03	5.000.000,00	4.626.849,98	4.999.963,62	4.999.963,62	0,00	0,00	356.841,39
05 18	ŽIV/AIDS ir lytiškai plintančių infekcijų profilaktikos ir kontrolės programos priemonėms finansuoti	0,00	86.584,94	925.200,00	838.562,40	925.147,34	925.147,34	0,00	0,00	0,00
05 19	Tuberkuliozės profilaktikos ir kontrolės programos priemonėms finansuoti	0,00	708.158,85	2.885.000,00	2.191.106,02	2.682.384,26	2.682.384,26	0,00	0,00	216.880,61
06	Privalomąjį sveikatos draudimą vykdančių institucijų veiklos išlaidoms, iš jų:	35.472,01	276.985,51	47.569.000,00	45.884.084,00	44.257.625,61	44.257.625,61	0,00	27.922,32	1.895.894,21
	– darbo užmokesčiui	0,00	0,00	18.912.000,00	18.211.211,02	18.211.211,02	18.211.211,02	0,00	0,00	0,00
	– ilgalaikiam turtui įsigyti	0,00	94.319,50	11.039.000,00	10.195.911,05	9.455.079,45	9.455.079,45	0,00	0,00	835.151,10
07	Valstybinio socialinio draudimo fondo veiklos sąnaudoms, susidarantioms dėl privalomojo sveikatos draudimo įmokų surinkimo ir pervedimo į Privalomojo sveikatos draudimo fondą, kompensuoti	0,00	0,00	13.127.000,00	13.275.367,25	9.654.088,96	9.654.088,96	0,00	0,00	3.621.278,29
	Iš viso išlaidų	361.939,65	378.533.681,27	4.425.052.000,00	4.516.398.230,06	4.503.046.891,82	4.403.046.978,84	99.999.912,98	235.754,61	391.758.834,47

Ekonomikos departamento direktorė

Simona Adamkevičiūtė

Ekonomikos departamento Apskaitos skyriaus vedėja

Regina Andriuskiene

Valstybinio socialinio draudimo fondo
Direkcijos vyriausiojo skyriaus
vedėja
Regina Andriuskiene

Privalomojo sveikatos draudimo fondo biudžeto rezervo sudarymo ir jo lėšų naudojimo ataskaita

2015 - 05 - 20

(sudarymo data)

Vilnius

PAGAL 2014 M. GRUODŽIO 31 D. DUOMENIS

(ataskaitinis laikotarpis)

Periodiškumas: I ketv./I pusm./9 mėn./metinė

(littais)

Informacija apie PSDF biudžeto rezervo sudarymą		Iš viso (3 gr.+4 gr.)	Iš jų:		Pastabos											
			2013-12-31 rezervo likutis, patenkantis į 2014 m. rezervą	2013-12-31 PSDF biudžeto apyvartos lėšų suma, kuria viršijamos planinės apyvartos lėšos (pervedamos į 2014 m. rezervą)												
1		2	3	4	5											
Planuojamos rezervo lėšos	metinės	277.180.546.88	80.704.600.31	196.475.946.57												
	ataskaitinio laikotarpio	277.180.546.88	80.704.600.31	196.475.946.57												
Faktinės rezervo lėšos	ataskaitinio laikotarpio	277.180.546.88	80.704.600.31	196.475.946.57												
	nepervesta į rezervą viršplaninių apyvartos lėšų dalis	0.00		0.00												
Informacija apie PSDF biudžeto rezervo lėšų naudojimą		Iš viso (3gr.+4gr.+....+ 16gr.)	PSDF biudžeto išlaidų straipsnio pavadinimas													
			01 Asmens sveikatos priežiūros paslaugoms	03 Medicininė reabilitacija ir sanatoriniam gydymui	04 Ortopedijos techninėms priemonėms, iš jų:	0TP gamybos ir prietarkymo išlaidoms, kurių apmokėjimas priskiriamas neapibrėžtiesiems įsipareigojimams padengti	05 Sveikatos programoms ir kitoms sveikatos draudimo išlaidoms iš viso, iš jų:	05 01 Gimdos kaklelio piktybinių navikų prevencinių priemonių, apmokamų iš Privalomojo sveikatos draudimo fondo biudžeto lėšų, finansavimo programai	05 02 Atrankinės mamografinės patikros dėl krūties vėžio ligų didelės rizikos grupel, atrankos ir prevencijos priemonių finansavimo programai	05 03 Asmenų, priskirtinų širdies ir kraujagyslių ligų didelės rizikos grupel, atrankos ir prevencijos priemonių finansavimo programai	05 04 Priešinės liaukos vėžio ankstyvosios diagnostikos finansavimo programai	05 05 Storosios žarnos vėžio ankstyvosios doagnostikos finansavimo programai	05 08 Žmogaus organų ir audinių transplantacijų paprastųjų išlaidų finansavimo programai, iš jų:	05 08 01 Žmogaus organų ir audinių transplantacijos paprastųjų finansavimo programai (neįskaitant išlaidų potencialiems donorams paruošti)	05 08 02 potencialiems donorams paruošti	05 11 Vaikų krūminčių dantų dengimo silantinėmis medžiagomis programai
1		2	3	4	5	6	7	8	9	10	11	12	13	14	15	16
Asignavimų planas, įskaitant patikslinimus	metinis	100.000.000.00	78.397.752.00	4.917.022.00	15.000.000.00	15.000.000.00	1.685.226.00	93.938.00	121.374.00	276.185.00	115.275.00	154.561.00	888.124.00	882.289.00	5.835.00	35.769.00
	ataskaitinio laikotarpio	100.000.000.00	78.397.752.00	4.917.022.00	15.000.000.00	15.000.000.00	1.685.226.00	93.938.00	121.374.00	276.185.00	115.275.00	154.561.00	888.124.00	882.289.00	5.835.00	35.769.00
Kasinės išlaidos		99.999.912.98	78.397.668.65	4.917.021.29	15.000.000.00	15.000.000.00	1.685.223.04	93.938.00	121.373.91	276.185.00	115.274.78	154.561.00	888.123.88	882.289.00	5.834.88	35.766.47
Faktinės rezervo lėšų likutis paskutinę ataskaitinio laikotarpio dieną		177.180.633.90														

VLK prie SA
Biudžeto vykdymo skyriaus
vedėja
Alma Ulčinaitė

Ekonomikos departamento direktorė

Ekonomikos departamento Apskaitos skyriaus vedėja

Ekonomikos departamento Apskaitos skyriaus vedėja

Simona Adamkevičiūtė

Regina Andriuskienė

Forma Nr. 1-PSDF patvirtinta
Valstybinės ligonių kasos prie Sveikatos apsaugos ministerijos
direktoriaus 2012 m. sausio 2 d. įsakymu Nr. 1K-3
(Valstybinės ligonių kasos prie Sveikatos apsaugos ministerijos
direktoriaus 2012 m. rugsėjo 28 d. įsakymo Nr. 1K-222 redakcija)

Privalomojo sveikatos draudimo fondo biudžeto išlaidų plano vykdymo ataskaita
duomenų pagal išlaidų straipsnį 01 Asmens sveikatos priežiūros paslaugoms ataskaita

PAGAL 2014 M. GRUODŽIO 31 D. DUOMENIS

2015-05-20

(sudarymo data)

Vilnius

(sudarymo vieta)

Valstybinė ligonių kasa prie SAM
Įstaigos pavadinimas

Periodiškumas: I ketv.; I pusm.; 9 mėn.; metinė

(litaais)

Periodiskumas: 1 kv., 1 pusm., 9 mėn., metinė										
Kodas arba Eil. Nr.	Išlaidų straipsnio pavadinimas arba įstaigos pavadinimas	Gautinos sumos ataskaitinio laikotarpio pradžioje	Mokėtinos sumos ataskaitinio laikotarpio pradžioje	Ataskaitiniam laikotarpiui numatyta suma	Priimti įsipareigojimai per ataskaitinį laikotarpį	Apmokėta			Gautinos sumos ataskaitinio laikotarpio pabaigoje	Mokėtinos sumos ataskaitinio laikotarpio pabaigoje
						iš viso	iš jų			
							PSDF biudžeto lėšos	rezervo lėšos		
1	2	3	4	5	6	7	8	9	10	11
1	Vilniaus TLK	0,00	59.847.178,55	1.000.714.693,00	1.026.230.607,22	1.025.443.107,59	994.496.291,59	30.946.816,00	0,00	60.634.678,18
2	Kauno TLK	0,00	69.895.562,17	797.516.510,00	810.336.486,51	827.381.024,64	808.285.960,64	19.095.064,00	0,00	52.851.024,04
3	Klaipėdos TLK	0,00	26.746.636,68	463.714.065,00	473.373.600,46	468.062.502,78	458.497.346,13	9.565.156,65	0,00	32.057.734,36
4	Šiaulių TLK	0,00	24.758.706,47	459.687.798,00	467.169.403,73	463.599.445,38	453.233.173,38	10.366.272,00	0,00	28.328.664,82
5	Panevėžio TLK	0,00	36.917.139,13	411.217.934,00	418.188.676,35	426.761.305,49	418.336.945,49	8.424.360,00	0,00	28.344.509,99
Iš viso išlaidų		0,00	218.165.223,00	3.132.851.000,00	3.195.298.774,27	3.211.247.385,88	3.132.849.717,23	78.397.668,65	0,00	202.216.611,39

Ekonomikos departamento direktorė

Simona Adamkevičiūtė

Ekonomikos departamento Apskaitos skyriaus vedėja

Regina Andriuškienė

VLK prie SAM
Biudžeto vykdymo skyriaus
vedėja
Alma Ulčinaitė

Privalomojo sveikatos draudimo fondo biudžeto išlaidų plano vykdymo ataskaita
duomenų pagal išlaidų straipsnį 02 Vaistams ir medicinos pagalbos priemonėms ataskaita

PAGAL 2014 M. GRUODŽIO 31 D. DUOMENIS

2015-05-20

(sudarymo data)

Vilnius

(sudarymo vieta)

Valstybinė ligonių kasa prie SAM

Įstaigos pavadinimas

Periodiškumas: I kv.; I pusm.; 9 mėn.; metinė

(lita)

Kodas arba Eil. Nr.	Išlaidų straipsnio pavadinimas arba įstaigos pavadinimas	Gautinos sumos ataskaitinio laikotarpio pradžioje	Mokėtinios sumos ataskaitinio laikotarpio pradžioje	Ataskaitiniam laikotarpiui numatyta suma	Priimti įsipareigojimai per ataskaitinį laikotarpį	Apmokėta			Gautinos sumos ataskaitinio laikotarpio pabaigoje	Mokėtinios sumos ataskaitinio laikotarpio pabaigoje
						iš viso	iš jų PSDF biudžeto lėšos	PSDF biudžeto rezervo lėšos		
1	2	3	4	5	6	7	8	9	10	11
02	Vaistams ir medicinos pagalbos priemonėms, iš jų:	259.539,34	136.824.677,61	826.873.000,00	848.389.296,67	826.872.913,74	826.872.913,74	0,00	140.903,99	158.222.425,19
02 01	Kompensuojamiems vaistams ir medicinos pagalbos priemonėms, iš jų:	0,00	122.068.005,26	690.000.000,00	708.102.419,04	690.000.000,00	690.000.000,00	0,00	0,00	140.170.424,30
1	Vilniaus TLK	0,00	27.024.867,62	231.721.400,00	237.297.773,10	231.721.400,00	231.721.400,00	0,00	0,00	32.601.240,72
2	Kauno TLK	0,00	49.403.908,85	193.151.400,00	194.438.395,65	193.151.400,00	193.151.400,00	0,00	0,00	50.690.904,50
3	Klaipėdos TLK	0,00	13.759.095,41	100.340.200,00	105.789.363,77	100.340.200,00	100.340.200,00	0,00	0,00	19.208.259,18
4	Šiaulių TLK	0,00	20.264.449,07	89.712.200,00	91.739.543,82	89.712.200,00	89.712.200,00	0,00	0,00	22.291.792,89
5	Panevėžio TLK	0,00	11.615.684,31	75.074.800,00	78.837.342,70	75.074.800,00	75.074.800,00	0,00	0,00	15.378.227,01
02 02	Centralizuotai apmokamiems vaistams ir medicinos pagalbos priemonėms, iš jų	259.539,34	14.756.672,35	136.873.000,00	140.286.877,63	136.872.913,74	136.872.913,74	0,00	140.903,99	18.052.000,89
02 02 01	Centralizuotai apmokamiems vaistams	0,00	4.004.607,35	0,00	84.560.082,61	83.202.159,91	83.202.159,91	0,00	0,00	5.362.530,05
02 02 02	Centralizuotai apmokamoms medicinos pagalbos priemonėms	141.231,30	9.965.909,04	0,00	43.592.394,46	44.138.406,43	44.138.406,43	0,00	22.595,95	9.301.261,72
02 02 03	Retų ligų ir būklių gydymui bei nenumatytiems atvejams	118.308,04	786.155,96	0,00	12.134.400,56	9.532.347,40	9.532.347,40	0,00	118.308,04	3.388.209,12

Ekonomikos departamento direktorė

Simona Adamkevičiūtė

Ekonomikos departamento Apskaitos skyriaus vedėja

Regina Andriuskiene

VLK prie SAM
Biudžeto vykdymo skyriaus
vedėja
Alma Ulčinaite

Forma Nr. 1-PSDF patvirtinta

Valstybinės ligonių kasos prie Sveikatos apsaugos ministerijos

direktoriaus 2012 m. sausio 2 d. įsakymu Nr. 1K-3

(Valstybinės ligonių kasos prie Sveikatos apsaugos ministerijos

direktoriaus 2012 m. rugsėjo 28 d. įsakymo Nr. 1K-222 redakcija)

Privalomojo sveikatos draudimo fondo biudžeto išlaidų plano vykdymo ataskaita
duomenų pagal išlaidų straipsnį 03 Medicininei reabilitacijai ir sanatoriniam gydymui ataskaita

PAGAL 2014 M. GRUODŽIO 31 D. DUOMENIS

2015 - 05 - 20

(sudarymo data)

Vilnius

(sudarymo vieta)

Valstybinė ligonių kasa prie SAM

Įstaigos pavadinimas

Periodiškumas : I ketv.; I pusm.; 9 mėn.; metinė

(litais)

Periodiškumas :1 ketv.; 1 pusr.; 9 mėn.; mėinė										
Kodas arba Eil. Nr.	Išlaidų straipsnio pavadinimas arba įstaigos pavadinimas	Gautinos sumos ataskaitinio laikotarpio pradžioje	Mokėtinos sumos ataskaitinio laikotarpio pradžioje	Ataskaitiniam laikotarpiui numatyta suma	Priimti įsipareigojimai per ataskaitinį laikotarpį	Apmokėta			Gautinos sumos ataskaitinio laikotarpio pabaigoje	Mokėtinos sumos ataskaitinio laikotarpio pabaigoje
						iš viso	iš jų			
							PSDF biudžeto lėšos	PSDF biudžeto rezervo lėšos		
1	2	3	4	5	6	7	8	9	10	11
1	Vilniaus TLK	0,00	3.668.427,53	43.481.100,00	44.721.743,64	45.487.654,00	43.481.100,00	2.006.554,00	0,00	2.902.517,17
2	Kauno TLK	0,00	2.832.914,01	34.010.200,00	34.821.044,31	34.693.836,00	34.010.200,00	683.636,00	0,00	2.960.122,32
3	Klaipėdos TLK	0,00	2.392.761,53	19.886.500,00	20.547.103,45	20.281.764,29	19.886.500,00	395.264,29	0,00	2.658.100,69
4	Šiaulių TLK	0,00	2.036.911,75	19.899.300,00	19.980.254,51	20.290.919,00	19.899.300,00	391.619,00	0,00	1.726.247,26
5	Panevėžio TLK	0,00	1.503.996,86	17.583.900,00	17.931.070,28	19.023.848,00	17.583.900,00	1.439.948,00	0,00	411.219,14
Iš viso išlaidų		0,00	12.435.011,68	134.861.000,00	138.001.216,19	139.778.021,29	134.861.000,00	4.917.021,29	0,00	10.658.206,58

Ekonomikos departamento direktorė

Simona Adamkevičiūtė

Ekonomikos departamento Apskaitos skyriaus vedėja

Regina Andriuskienė

VLK prie SAM
Biudžeto vykdymo skyriaus
vedėja
Alma Ulcinaitė

BIUDŽETO IŠLAIDŲ SĄMATOS ĮVYKDYMO ATASKAITA
2014 m. gruodžio 31 d.

01 straipsnis Asmens sveikatos priežiūros paslaugoms

(litaĩs)

eil. Nr.	Pavadinimas	Asignavimų planas metams, įskaitant patikslinimus	Asignavimų planas ataskaitiniam laikotarpiui, įskaitant patikslinimus	Gauti asignavimai kartu su įskaitytu specialiųjų programų lėšų likučiu	Kasinės išlaidos
1	Vilniaus TLK	1000714693,00	1000714693,00	1025443107,59	1025443107,59
2	Kauno TLK	797516510,00	797516510,00	827381024,64	827381024,64
3	Klaipėdos TLK	463714065,00	463714065,00	468062502,78	468062502,78
4	Šiaulių TLK	459687798,00	459687798,00	463599445,38	463599445,38
5	Panevėžio TLK	411217934,00	411217934,00	426761305,49	426761305,49
	Iš viso:	3132851000,00	3132851000,00	3211247385,88	3211247385,88
	PSDF biudžeto lėšos			3132849717,23	3132849717,23
	PSDF biudžeto rezervo lėšos			78397668,65	78397668,65

Ekonomikos departamento direktorė

Simona Adamkevičiūtė

Ekonomikos departamento Apskaitos skyriaus vedėja

Regina Andriuškienė

Ekonomikos departamento Apskaitos skyriaus vedėja
 Regina Andriuškienė

BIUDŽETO IŠLAIDŲ SAMATOS ĮVYKDYMO ATASKAITA
2014 gruodžio 31

02 straipsnis Vaistams ir medicinos pagalbos priemonėms

(litas, ct)

Eil. Nr.	Pavadinimas	Asignavimų planas metams, įskaitant patikslinimus	Asignavimų planas ataskaitiniam laikotarpiui, įskaitant patikslinimus	Gauti asignavimai kartu su įskaitytu specialiųjų programų lėšų likučiu	Kasinės išlaidos
02 01 Kompensuojamiesiems vaistams ir medicinos pagalbos priemonėms, iš jų:					
1	Vilniaus TLK	231721400,00	231721400,00	231721400,00	231721400,00
2	Kauno TLK	193151400,00	193151400,00	193151400,00	193151400,00
3	Klaipėdos TLK	100340200,00	100340200,00	100340200,00	100340200,00
4	Šiaulių TLK	89712200,00	89712200,00	89712200,00	89712200,00
5	Panevėžio TLK	75074800,00	75074800,00	75074800,00	75074800,00
Iš viso:		690000000,00	690000000,00	690000000,00	690000000,00
02 02 Centralizuotai apmokamiems vaistams ir medicinos pagalbos priemonėms, iš jų					
02 02 01 Centralizuotai apmokamiems vaistams					
1	VLK			83202159,91	83202159,91
02 02 02 Centralizuotai apmokamoms medicinos pagalbos priemonėms					
1	VLK			44138406,43	44138406,43
02 02 03 Retų ligų ir būklių gydymui bei nenumatytiems atvejams					
1	VLK			9532347,40	9532347,40
Iš viso:		136873000	136873000	136872913,74	136872913,74
Iš viso 02 01 ir 02 02					
Iš viso:		826873000,00	826873000,00	826872913,74	826872913,74

Ekonomikos departamento direktorė

Simona Adamkevičiūtė

Ekonomikos departamento Apskaitos skyriaus vedėja

Regina Andriuškienė

VLK prie SAM
Biudžeto apskaitos skyriaus
Alma Ucinaitė

BIUDŽETO IŠLAIDŲ SĄMATOS ĮVYKDYMO ATASKAITA
2014 m. gruodžio 31 d.

03 straipsnis Medicininei reabilitacijai ir sanatoriniam gydymui

(litas)


Eil. Nr.	Pavadinimas	Asignavimų planas metams, įskaitant patikslinimus	Asignavimų planas ataskaitiniam laikotarpiui, įskaitant patikslinimus	Gauti asignavimai kartu su įskaitytu specialųjų programų lėšų likučiu	Kasinės išlaidos
1	Vilniaus TLK	43481100,00	43481100,00	45487654,00	45487654,00
2	Kauno TLK	34010200,00	34010200,00	34693836,00	34693836,00
3	Klaipėdos TLK	19886500,00	19886500,00	20281764,29	20281764,29
4	Šiaulių TLK	19899300,00	19899300,00	20290919,00	20290919,00
5	Panevėžio TLK	17583900,00	17583900,00	19023848,00	19023848,00
	Iš viso:	134861000,00	134861000,00	139778021,29	139778021,29
	PSDF biudžeto lėšos			134861000,00	134861000,00
	PSDF biudžeto rezervo lėšos			4917021,29	4917021,29

Ekonomikos departamento direktorė



Simona Adamkevičiūtė

Ekonomikos departamento Apskaitos skyriaus vedėja



Regina Andriuškienė

2015.01.06
 10:13
 A

BIUDŽETO IŠLAIDŲ SĄMATOS VYKDYMO ATASKAITA
2014 m. gruodžio 31 d.

04 straipsnis Ortopedijos techninėms priemonėms

(litas)

Nudas	Išlaidų pavadinimas	Asignavimų planas metams, įskaitant patikslinimus	Asignavimų planas ataskaitiniam laikotarpiui, įskaitant patikslinimus	Gauti asignavimai kartu su įskaitytu specialiųjų programų lėšų likučiu	Kasinės išlaidos
04	Ortopedijos techninėms priemonėms, iš jų:				
	neapibrėžtiesiems įsipareigojimams padengti	50000000,00	50000000,00	64847474,31	64847474,31
		15000000,00	15000000,00	30000000,00	30000000,00
	Iš viso, iš jų:	50000000,00	50000000,00	64847474,31	64847474,31
	PSDF biudžeto lėšos			49847474,31	49847474,31
	PSDF biudžeto rezervo lėšos			15000000,00	15000000,00

Ekonomikos departamento direktorė

Simona Adamkevičiūtė

Ekonomikos departamento Apskaitos skyriaus vedėja

Regina Andriuškienė

Biudžeto planavimo skyriaus
vedėja
Alė Jūškaitė

BIUDŽETO IŠLAIDŲ ŠAMATOS ĮVYKDYMO ATASKAITA

2014 m. gruodžio 31 d.

05 straipsnis Sveikatos programoms ir kitoms sveikatos draudimo išlaidoms, iš jų:

(litas)

Kodas arba Eil. Nr.	Išlaidų straipsnio pavadinimas	Asignavimų planas metams, įskaitant patikslinimus	Asignavimų planas ataskaitiniam laikotarpiui, įskaitant patikslinimus	Gauti asignavimai kartu su įskaitytu specialinių programų lėšų likučiu	Kasinės išlaidos
1	2	3	4	5	6
05 01	Gimdos kaklelio piktybinių navikų prevencinių priemonių, apmokamų iš Privalomojo sveikatos draudimo fondo biudžeto lėšų, finansavimo programai	4965000,00	4965000,00	4822320,64	4822320,64
05 02	Atrankinės mamografinės patikros dėl krūties vėžio finansavimo programai	6305700,00	6305700,00	6280211,42	6280211,42
05 03	Asmenų, priskirtinų širdies ir kraujagyslių ligų didelės rizikos grupei, atrankos ir prevencijos priemonių finansavimo programai	14306900,00	14306900,00	14202436,60	14202436,60
05 04	Priešinės liaukos vėžio ankstyvosios diagnostikos finansavimo programai	6073900,00	6073900,00	6004062,18	6004062,18
05 05	Storosios žarnos vėžio ankstyvosios diagnostikos finansavimo programai	8174400,00	8174400,00	7836720,84	7836720,84
05 06	Europos Parlamento ir Tarybos reglamentams įgyvendinti, iš jų	44442400,00	44442400,00	36169384,02	36169384,02
05 06 01	- Europos Sąjungos šalių apdraustųjų gydymui Lietuvos asmenų sveikatos priežiūros įstaigose (moka teritorinės ligoninių kasos)	9000000,00	9000000,00	6446537,73	6446537,73
05 06 02	- Lietuvos apdraustųjų gydymui Europos Sąjungos šalyse (moka Valstybinė ligoninių kasa prie Sveikatos apsaugos ministerijos)	35442400,00	35442400,00	29722846,29	29722846,29
05 08	Žmogaus organų ir audinių transplantacijos paprastųjų išlaidų finansavimo programai, iš jų:	55360900,00	55360900,00	55505884,88	55505884,88
05 08 01	- žmogaus organų ir audinių transplantacijos paprastųjų išlaidų finansavimo programai (neįskaitant išlaidų potencialiems donorams paruošti)	54817400,00	54817400,00	55204654,15	55204654,15
05 08 02	- potencialiems donorams paruošti	543500,00	543500,00	301230,73	301230,73
05 10	Dantų protezavimo paslaugoms	30113400,00	30113400,00	29192292,10	29192292,10
05 11	Vaikų krūminių dantų dengimo silantinėmis medžiagomis programai	1931600,00	1931600,00	1836693,85	1836693,85
05 12	Priklusomybės ligų gydymo programai	1813700,00	1813700,00	1812265,04	1812265,04
05 13	Priklusomybės ligų gydymo programai	16086000,00	16086000,00	12984203,43	12984203,43
05 14	Imunoprofilaktikos programos priemonėms finansuoti	17257300,00	17257300,00	17257300,00	17257300,00
05 16	Skubiai konsultacinei sveikatos priežiūros pagalbai finansuoti	4129600,00	4129600,00	3878111,81	3878111,81
05 17	Kraujo donorų kompensacijoms ir neatlygintinai kraujo donorystei propaguoti	5000000,00	5000000,00	4999963,62	4999963,62
05 18	Asmens sveikatos priežiūros įstaigoms aprūpinti antirezus imunoglobulinais ir kresėjimo faktoriais, skirtais stacionariniam gydymui	925200,00	925200,00	925147,34	925147,34
05 19	ŽIV/AIDS ir lytiškai plintančių infekcijų profilaktikos ir kontrolės programos priemonėms finansuoti	2885000,00	2885000,00	2682384,26	2682384,26
05 19	Tuberkuliozės profilaktikos ir kontrolės programos priemonėms finansuoti	219771000,00	219771000,00	206389382,03	206389382,03
	Iš viso, iš jų:	219771000,00	219771000,00	204704158,99	204704158,99
	PSDF biudžeto lėšos			1685223,04	1685223,04
	PSDF biudžeto rezervo lėšos				

Ekonomikos departamento direktorė

Ekonomikos departamento Apskaitos skyriaus vedėja

Simona Adamkevičiūtė

Regina Andriuskiene

VLEI prie SAM
Biudžeto vykdymo skyriaus
vedėja
Alma Ulčinaitė

BIUDŽETO IŠLAIDŲ SĄMATOS ĮVYKDYMO ATASKAITA

2014 m. gruodžio 31 d.

05 straipsnis Sveikatos programoms ir kitoms sveikatos draudimo išlaidoms, iš jų :

05 01 Gimdos kaklelio piktybinių navikų prevencinių priemonių, apmokamų iš
Privalomojo sveikatos draudimo fondo biudžeto lėšų, finansavimo programai

(litas)

Eil. Nr.	Pavadinimas	Asignavimų planas metams, įskaitant patikslinimus	Asignavimų planas ataskaitiniam laikotarpiui, įskaitant patikslinimus	Gauti asignavimai kartu su įskaitytu specialiųjų programų lėšų likučiu	Kasinės išlaidos
1	Vilniaus TLK	1695400,00	1695400,00	1677435,43	1677435,43
2	Kauno TLK	1323400,00	1323400,00	1266686,08	1266686,08
3	Klaipėdos TLK	661000,00	661000,00	666480,89	666480,89
4	Šiaulių TLK	690700,00	690700,00	637136,44	637136,44
5	Panevėžio TLK	594500,00	594500,00	574581,80	574581,80
	Iš viso, iš jų:	4965000,00	4965000,00	4822320,64	4822320,64
	PSDF biudžeto lėšos			4728382,64	4728382,64
	PSDF biudžeto rezervo lėšos			93938,00	93938,00

Ekonomikos departamento direktorė

Simona Adamkevičiūtė

Ekonomikos departamento Apskaitos skyriaus vedėja

Regina Andriuškienė

VLIK prie SAM
Draudimo įmokų skyriaus
vedėja
Regina Andriuškienė

BIUDŽETO IŠLAIDŲ SĄMATOS ĮVYKDYMO ATASKAITA
2014 m. gruodžio 31 d.


05 straipsnis Sveikatos programoms ir kitoms sveikatos draudimo išlaidoms, iš jų:

05 02 Atrankinės mamografinės patikros dėl krūties vėžio finansavimo programai

(litas)


Eil. Nr.	TLK Pavadinimas	Asignavimų planas metams, įskaitant patikslinimus	Asignavimų planas ataskaitiniam laikotarpiui, įskaitant patikslinimus	Gauti asignavimai kartu su įskaitytu specialiųjų programų lėšų likučiu	Kasinės išlaidos
1	Vilniaus TLK	2192700,00	2192700,00	2162134,45	2162134,45
2	Kauno TLK	1564600,00	1564600,00	1532743,84	1532743,84
3	Klaipėdos TLK	826000,00	826000,00	855596,69	855596,69
4	Šiaulių TLK	918400,00	918400,00	909416,58	909416,58
5	Panevėžio TLK	804000,00	804000,00	820319,86	820319,86
	Iš viso, iš jų:	6305700,00	6305700,00	6280211,42	6280211,42
	PSDF biudžeto lėšos			6158837,51	6158837,51
	PSDF biudžeto rezervo lėšos			121373,91	121373,91

Ekonomikos departamento direktorė



Simona Adamkevičiūtė

Ekonomikos departamento Apskaitos skyriaus vedėja



Regina Andriušienė

2015-01-07
 Ekonomikos departamento Apskaitos skyriaus vedėja
 Regina Andriušienė

BIUDŽETO IŠLAIDŲ SĄMATOS ĮVYKDYMO ATASKAITA
2014 m. gruodžio 31 d.

05 straipsnis Sveikatos programoms ir kitoms sveikatos draudimo išlaidoms, iš jų:


05 03 Asmenų, priskirtinų širdies ir kraujagyslių ligų didelės rizikos grupei, atrankos ir prevencijos priemonių finansavimo programai

(litas)

Eil. Nr.	TLK Pavadinimas	Asignavimų planas metams, įskaitant patikslinimus	Asignavimų planas ataskaitiniam laikotarpiui, įskaitant patikslinimus	Gauti asignavimai kartu su įskaitytu specialiųjų programų lėšų likučiu	Kasinės išlaidos
	Vilniaus TLK	4258000,00	4258000,00	4275187,92	4275187,92
2	Kauno TLK	3083500,00	3083500,00	3086644,60	3086644,60
3	Klaipėdos TLK	2892000,00	2892000,00	2820538,64	2820538,64
4	Šiaulių TLK	2500000,00	2500000,00	2402118,37	2402118,37
5	Panevėžio TLK	1573400,00	1573400,00	1617947,07	1617947,07
	Iš viso, iš jų:	14306900,00	14306900,00	14202436,60	14202436,60
	PSDF biudžeto lėšos			13926251,60	13926251,60
	PSDF biudžeto rezervo lėšos			276185,00	276185,00

Ekonomikos departamento direktorė

Ekonomikos departamento Apskaitos skyriaus vedėja



Simona Adamkevičiūtė

Regina Andriuškienė

Ekonomikos departamentas
 Biudžeto vykdymo skyriaus
 vedėja
 Alina Ušakovaitė

BIUDŽETO IŠLAIDŲ SĄMATOS ĮVYKDYMO ATASKAITA
2014 m. gruodžio 31 d.

05 straipsnis Sveikatos programoms ir kitoms sveikatos draudimo išlaidoms, iš jų:


05 04 Priešinės liaukos vėžio ankstyvosios diagnostikos finansavimo programai

(litas)

Eil. Nr.	TLK Pavadinimas	Asignavimų planas metams, įskaitant patikslinimus	Asignavimų planas ataskaitiniam laikotarpiui, įskaitant patikslinimus	Gauti asignavimai kartu su įskaitytu specialiuųjų programų lėšų likučiu	Kasinės išlaidos
1	Vilniaus TLK	2066400,00	2066400,00	2021090,23	2021090,23
2	Kauno TLK	1394700,00	1394700,00	1381001,92	1381001,92
3	Klaipėdos TLK	949000,00	949000,00	947874,66	947874,66
4	Šiaulių TLK	935000,00	935000,00	916965,48	916965,48
5	Panevėžio TLK	728800,00	728800,00	737129,89	737129,89
	Iš viso, iš jų:	6073900,00	6073900,00	6004062,18	6004062,18
	PSDF biudžeto lėšos			5888787,40	5888787,40
	PSDF biudžeto rezervo lėšos			115274,78	115274,78

Ekonomikos departamento direktorė

Ekonomikos departamento Apskaitos skyriaus vedėja



Simona Adamkevičiūtė

Regina Andriuškienė

2015 m. sausio 2 d.
 Biudžeto vykdymo skyriaus
 vedėja
 Alina J. J. J.

BIUDŽETO IŠLAIDŲ SĄMATOS ĮVYKDYMO ATASKAITA
2014 m. gruodžio 31 d.

05 straipsnis Sveikatos programoms ir kitoms sveikatos draudimo išlaidoms. iš jų:

05 05 Storosios žarnos vėžio ankstyvosios diagnostikos finansavimo programai

(litas)

Eil. Nr.	TLK Pavadinimas	Asignavimų planas metams, įskaitant patikslinimus	Asignavimų planas ataskaitiniam laikotarpiui, įskaitant patikslinimus	Gauti asignavimai kartu su įskaitytu specialiųjų programų lėšų likučiu	Kasinės išlaidos
1	Vilniaus TLK	2878100,00	2878100,00	2792400,34	2792400,34
2	Kauno TLK	2000300,00	2000300,00	1894114,90	1894114,90
3	Klaipėdos TLK	1200000,00	1200000,00	1183205,55	1183205,55
4	Šiaulių TLK	1070000,00	1070000,00	932763,93	932763,93
5	Panevėžio TLK	1026000,00	1026000,00	1034236,12	1034236,12
	Iš viso, iš jų:	8174400,00	8174400,00	7836720,84	7836720,84
	PSDF biudžeto lėšos			7682159,84	7682159,84
	PSDF biudžeto rezervo			154561,00	154561,00

Ekonomikos departamento direktorė

Simona Adamkevičiūtė

Ekonomikos departamento Apskaitos skyriaus vedėja

Regina Andriuškienė

VLK prie SAM
 Biudžeto vykdymo skyriaus
 vedėja
 Alma Ulčinaite

BIUDŽETO IŠLAIDŲ ŠAMATOS ĮVYKDYMO ATASKAITA
2014 m. gruodžio 31 d.

05 straipsnis Sveikatos programoms ir kitoms sveikatos draudimo išlaidoms, iš jų:

05 06 Europos Parlamento ir Tarybos reglamentams įgyvendinti

(litas)

Eil. Nr.	Pavadinimas	Asignavimų planas metams, įskaitant patikslinimus	Asignavimų planas ataskaitiniam laikotarpiui, įskaitant patikslinimus	Gauti asignavimai kartu su įskaitytu specialiųjų programų lėšų likučiu	Kasinės išlaidos
05 06 01 Europos sąjungos šalių apdraustųjų gydymui Lietuvos asmens sveikatos priežiūros įstaigose (moka teritorinės ligonių kasos)					
1	Vilniaus TLK			5550037,53	5550037,53
2	Kauno TLK			360804,67	360804,67
3	Klaipėdos TLK			315513,95	315513,95
4	Šiaulių TLK			153574,44	153574,44
5	Panevėžio TLK			66607,14	66607,14
Iš viso TLK		9000000,00	9000000,00	6446537,73	6446537,73
05 06 02 Lietuvos apdraustųjų gydymui Europos Sąjungos šalyse (moka Valstybinė ligonių kasa prie Sveikatos apsaugos ministerijos)					
6	VLK	35442400,00	35442400,00	29722846,29	29722846,29
Iš viso 05 06 01 ir 05 06 02					
Iš viso		44442400,00	44442400,00	36169384,02	36169384,02

Ekonomikos departamento direktorė

Simona Adamkevičiūtė

Ekonomikos departamento Apskaitos skyriaus vedėja

Regina Andriuškienė

VLK prie SAM
 Biudžeto vykdymo skyriaus
 vedėja
 Alma Ulčinaite

BIUDŽETO IŠLAIDŲ SAMATOS ĮVYKDYMO ATASKAITA 2014 m. gruodžio 31 d.

05 straipsnis Sveikatos programoms ir kitoms sveikatos draudimo išlaidoms, iš jų:

05 08 Žmogaus organų ir audinių transplantacijos paprastųjų išlaidų finansavimo programai

(litas)

eil. Nr.	Pavadinimas	Asignavimų planas metams, įskaitant patikslinimus	Asignavimų planas ataskaitiniam laikotarpiui, įskaitant patikslinimus	Gauti asignavimai kartu su įskaitytu specialiųjų programų lėšų likučiu	Kasinės išlaidos
05 08 01 Žmogaus organų ir audinių transplantacijos paprastųjų išlaidų finansavimo programai (neįskaitant išlaidų potencialiems donorams paruošti)					
1	Vilniaus TLK	49850000,00	49850000,00	50568735,50	50568735,50
2	Kauno TLK	4967400,00	4967400,00	4635918,65	4635918,65
	Viso:	54817400,00	54817400,00	55204654,15	55204654,15
	PSDF biudžeto lėšos			54322365,15	54322365,15
	PSDF biudžeto rezervo lėšos			882289,00	882289,00
05 08 02 Potencialiems donorams paruošti					
1	Vilniaus TLK	340700,00	340700,00	157270,80	157270,80
2	Kauno TLK	112400,00	112400,00	79065,25	79065,25
3	Klaipėdos TLK	26100,00	26100,00	24616,43	24616,43
4	Šiaulių TLK	38200,00	38200,00	25918,45	25918,45
5	Panevėžio TLK	26100,00	26100,00	14359,80	14359,80
	Viso:	543500,00	543500,00	301230,73	301230,73
	PSDF biudžeto lėšos			295395,85	295395,85
	PSDF biudžeto rezervo lėšos			5834,88	5834,88
Iš viso 05 08 01 ir 05 08 02					
	Iš viso:	55360900,00	55360900,00	55505884,88	55505884,88
	PSDF biudžeto lėšos			54617761,00	54617761,00
	PSDF biudžeto rezervo lėšos			888123,88	888123,88

Ekonomikos departamento direktorė

Ekonomikos departamento Apskaitos skyriaus vedėja

Simona Adamkevičiūtė

Regina Andriuškienė

VLK prie SAM
Biudžeto vykdymo skyriaus
vedėja
Alma Ulcinaitė

BIUDŽETO IŠLAIDŲ SĄMATOS ĮVYKDYMO ATASKAITA
2014 m. gruodžio 31 d.


05 straipsnis Sveikatos programoms ir kitoms sveikatos draudimo išlaidoms, iš jų:

05 10 Dantų protezavimo paslaugoms


(litas)

Eil. Nr.	Pavadinimas	Asignavimų planas metams, įskaitant patikslinimus	Asignavimų planas ataskaitiniam laikotarpiui, įskaitant patikslinimus	Gauti asignavimai kartu su įskaitytu specialiuoju programų lėšų likučiu	Kasinės išlaidos
1	Vilniaus TLK	9711700,00	9711700,00	9678592,86	9678592,86
2	Kauno TLK	7592100,00	7592100,00	6817013,92	6817013,92
3	Klaipėdos TLK	4437000,00	4437000,00	4262140,72	4262140,72
4	Šiaulių TLK	4440100,00	4440100,00	4365779,59	4365779,59
5	Panevėžio TLK	3932500,00	3932500,00	4068765,01	4068765,01
	Iš viso, iš jų:	30113400,00	30113400,00	29192292,10	29192292,10

Ekonomikos departamento direktorė


Simona Adamkevičiūtė

Ekonomikos departamento Apskaitos skyriaus vedėja


Regina Andriuškienė



BIUDŽETO IŠLAIDŲ SĄMATOS ĮVYKDYMO ATASKAITA **2014 m. gruodžio 31 d.**

05 straipsnis Sveikatos programoms ir kitoms sveikatos draudimo išlaidoms, iš jų:

05 11 Vaikų krūminių dantų dengimo silantinėmis medžiagomis programai

(litas)

Eil. Nr.	TLK Pavadinimas	Asignavimų planas metams, įskaitant patikslinimus	Asignavimų planas ataskaitiniam laikotarpiui, įskaitant patikslinimus	Gauti asignavimai kartu su įskaitytu specialiųjų programų lėšų likučiu	Kasinės išlaidos
1	Vilniaus TLK	625300,00	625300,00	594344,57	594344,57
2	Kauno TLK	424300,00	424300,00	369641,93	369641,93
3	Klaipėdos TLK	325000,00	325000,00	306535,37	306535,37
4	Šiaulių TLK	310000,00	310000,00	302812,23	302812,23
5	Panevėžio TLK	247000,00	247000,00	263359,75	263359,75
	Iš viso, iš jų:	1931600,00	1931600,00	1836693,85	1836693,85
	PSDF biudžeto lėšos			1800927,38	1800927,38
	PSDF biudžeto rezervo lėšos			35766,47	35766,47

Ekonomikos departamento direktorė



Simona Adamkevičiūtė

Ekonomikos departamento Apskaitos skyriaus vedėja



Regina Andriušienė

2015 m. sausio 14 d.
 Regina Andriušienė

BIUDŽETO IŠLAIDŲ SĄMATOS ĮVYKDYMO ATASKAITA

2014 m. gruodžio 31 d.

05 straipsnis Sveikatos programoms ir kitoms sveikatos draudimo išlaidoms, iš jų:

05 12 Priklausomybės ligų gydymo programai

(litai)

Eil. Nr.	Pavadinimas	Asignavimų planas metams, įskaitant patikslinimus	Asignavimų planas ataskaitiniam laikotarpiui, įskaitant patikslinimus	Gauti asignavimai kartu su įskaitytu specialiuoju programų lėšų likučiu	Kasinės išlaidos
1	Vilniaus TLK	584900,00	584900,00	584851,01	584851,01
2	Kauno TLK	457300,00	457300,00	457300,00	457300,00
3	Klaipėdos TLK	267200,00	267200,00	267200,00	267200,00
4	Šiaulių TLK	267400,00	267400,00	267400,00	267400,00
5	Panevėžio TLK	236900,00	236900,00	235514,03	235514,03
	Iš viso, iš jų:	1813700,00	1813700,00	1812265,04	1812265,04

Ekonomikos departamento direktorė

Simona Adamkevičiūtė

Ekonomikos departamento Apskaitos skyriaus vedėja

Regina Andriuškienė

BIUDŽETO IŠLAIDŲ SĄMATOS ĮVYKDYMO ATASKAITA
2014 m. gruodžio 31 d.

05 straipsnis Sveikatos programoms ir kitoms sveikatos draudimo išlaidoms, iš jų:


05 13 Imunoprofilaktikos programos priemonėms finansuoti

(litas)

Eil. Nr.	Pavadinimas	Asignavimų planas metams, įskaitant patikslinimus	Asignavimų planas ataskaitiniam laikotarpiui, įskaitant patikslinimus	Gauti asignavimai kartu su įskaitytu specialiųjų programų lėšų likučiu	Kasinės išlaidos
1	VLK	16086000,00	16086000,00	12984203,43	12984203,43
	Iš viso	16086000,00	16086000,00	12984203,43	12984203,43

Ekonomikos departamento direktorė

Ekonomikos departamento Apskaitos skyriaus vedėja



Simona Adamkevičiūtė

Regina Andriuškienė

BIUDŽETO IŠLAIDŲ SĄMATOS ĮVYKDYMO ATASKAITA

2014 m. gruodžio 31 d.

05 straipsnis Sveikatos programoms ir kitoms sveikatos draudimo išlaidoms, iš jų:

05 14 Skubiai konsultacinei sveikatos priežiūros pagalbai finansuoti

(litas)


il. Nr.	Pavadinimas	Asignavimų planas metams, įskaitant patikslinimus	Asignavimų planas ataskaitiniam laikotarpiui, įskaitant patikslinimus	Gauti asignavimai kartu su įskaitytu specialiųjų programų lėšų likučiu	Kasinės išlaidos
1	Vilniaus TLK	5964500,00	5964500,00	5964500,00	5964500,00
2	Kauno TLK	3641400,00	3641400,00	3641400,00	3641400,00
3	Klaipėdos TLK	2700400,00	2700400,00	2700400,00	2700400,00
4	Šiaulių TLK	2494100,00	2494100,00	2494100,00	2494100,00
5	Panevėžio TLK	2456900,00	2456900,00	2456900,00	2456900,00
	Iš viso, iš jų:	17257300,00	17257300,00	17257300,00	17257300,00

Ekonomikos departamento direktorė



Simona Adamkevičiūtė

Ekonomikos departamento Apskaitos skyriaus vedėja



Regina Andriuškienė

VIENAS SAM
Ekonomikos departamento
Apskaitos skyriaus
vedėja
Regina Andriuškienė

BIUDŽETO IŠLAIDŲ SĄMATOS ĮVYKDYMO ATASKAITA
2014 m. gruodžio 31 d.

05 straipsnis Sveikatos programoms ir kitoms sveikatos draudimo išlaidoms, iš jų:

05 16 Kraujo donorų kompensacijoms ir neatlygintinai kraujo donorystei propaguoti

(litaais)

Eil. Nr.	TLK Pavadinimas	Asignavimų planas metams, įskaitant patikslinimus	Asignavimų planas ataskaitiniam laikotarpiui, įskaitant patikslinimus	Gauti asignavimai kartu su įskaitytu specialiųjų programų lėšų likučiu	Kasinės išlaidos
1	Vilniaus TLK	3644000,00	3644000,00	3392515,06	3392515,06
2	Kauno TLK	485600,00	485600,00	485596,75	485596,75
	Iš viso	4129600,00	4129600,00	3878111,81	3878111,81

Ekonomikos departamento direktorė

Simona Adamkevičiūtė

Ekonomikos departamento Apskaitos skyriaus vedėja

Regina Andriuškienė

[Signature]

BIUDŽETO IŠLAIDŲ SĄMATOS ĮVYKDYMO ATASKAITA
2014 m. gruodžio 31 d.


05 straipsnis Sveikatos programoms ir kitoms sveikatos draudimo išlaidoms, iš jų:

05 17 Asmens sveikatos priežiūros įstaigoms aprūpinti antirezus imunoglobulinais ir krešėjimo faktoriais, skirtais stacionariniam gydymui


(litas)

Eil. Nr.	Pavadinimas	Asignavimų planas metams, įskaitant patikslinimus	Asignavimų planas ataskaitiniam laikotarpiui, įskaitant	Gauti asignavimai kartu su įskaitytu specialiųjų programų lėšų likučiu	Kasinės išlaidos
1	VLK	5000000,00	5000000,00	4999963,62	4999963,62
	Iš viso	5000000,00	5000000,00	4999963,62	4999963,62

Ekonomikos departamento direktorė


Simona Adamkevičiūtė

Ekonomikos departamento Apskaitos skyriaus vedėja


Regina Andriuškienė

VLK 05 17 SAM
 Ekonomikos departamento
 Apskaitos skyriaus
 vedėja


BIUDŽETO IŠLAIDŲ SĄMATOS ĮVYKDYMO ATASKAITA
2014 m. gruodžio 31 d.

05 straipsnis Sveikatos programoms ir kitoms sveikatos draudimo išlaidoms, iš jų:


05 18 ŽIV/AIDS ir lytiškai plintančių infekcijų profilaktikos ir kontrolės programos
 priemonėms finansuoti

(litas)

Eil. Nr.	Pavadinimas	Asignavimų planas metams, įskaitant patikslinimus	Asignavimų planas ataskaitiniam laikotarpiui, įskaitant patikslinimus	Gauti asignavimai kartu su įskaitytu specialiųjų programų lėšų likučiu	Kasinės išlaidos
1	VLK	925200,00	925200,00	925147,34	925147,34
	Iš viso	925200,00	925200,00	925147,34	925147,34

Ekonomikos departamento direktorė

Ekonomikos departamento Apskaitos skyriaus vedėja



Simona Adamkevičiūtė

Regina Andriuškienė



BIUDŽETO IŠLAIDŲ SĄMATOS ĮVYKDYMO ATASKAITA
2014 m. gruodžio 31 d.

05 straipsnis Sveikatos programoms ir kitoms sveikatos draudimo išlaidoms, iš jų:


05 19 Tuberkuliozės profilaktikos ir kontrolės programos priemonėms finansuoti

(litas)

Eil. Nr.	Pavadinimas	Asignavimų planas metams, įskaitant patikslinimus	Asignavimų planas ataskaitiniam laikotarpiui, įskaitant patikslinimus	Gauti asignavimai kartu su įskaitytu specialiųjų programų lėšų likučiu	Kasinės išlaidos
1	VLK	2885000,00	2885000,00	2682384,26	2682384,26
	Iš viso	2885000,00	2885000,00	2682384,26	2682384,26

Ekonomikos departamento direktorė

Ekonomikos departamento Apskaitos skyriaus vedėja



Simona Adamkevičiūtė

Regina Andriuškienė

2015 01 05
 Registracijos skyrius
 Registracijos skyriaus vedėja
 (parašas)

VALSTYBINĖS LIGONIŲ KASOS PRIE SAM IR TERITORINIŲ LIGONIŲ KASŲ SUVESTINĖ
(įstaigos pavadinimas, kodas Juridinių asmenų registre, adresas)

**BIUDŽETO IŠLAIDŲ ŠAMATOS VYKDYMO
2014 M. GRUODŽIO 31 D.**

Metinė
(metinė, ketvirtinė)

ATASKAITA

2015 M. SAUSIO 30 D. Nr. 4
(data)

(programos pavadinimas)

			Ministerijos / Savivaldybės Departamento		Kodas	
			[staigos			
Finansavimo šaltinio			Programos			
Valstybės funkcijos						
					(litas, ct)	
Išlaidų ekonominės klasifikacijos kodas	Išlaidų pavadinimas	Eil. Nr.	Asignavimų planas, įskaitant patikslinimus		Gauti asignavimai kartu su įskaitytu praėjusių metų lėšų likučiu	Panaudoti asignavimai
1	2	3	4 metams	5 ataskaitiniam laikotarpiui	6	7
2	IŠLAIDOS	1	36530000,00	36530000,00	34802546,16	34802546,16
2 1	Darbo užmokestis ir socialinis draudimas	2	24770700,00	24770700,00	23833550,36	23833550,36
2 1 1	Darbo užmokestis	3	18912000,00	18912000,00	18211211,02	18211211,02
2 1 1 1	Darbo užmokestis	4	18912000,00	18912000,00	18211211,02	18211211,02
2 1 1 1 1	Darbo užmokestis	5	18912000,00	18912000,00	18211211,02	18211211,02
2 1 1 1 1 1	Darbo užmokestis pinigais	6	18912000,00	18912000,00	18211211,02	18211211,02
2 1 1 1 1 2	Pajamos natūra	7				
2 1 2	Socialinio draudimo įmokos	8	5858700,00	5858700,00	5622339,34	5622339,34
2 1 2 1	Socialinio draudimo įmokos	9	5858700,00	5858700,00	5622339,34	5622339,34
2 1 2 1 1	Socialinio draudimo įmokos	10	5858700,00	5858700,00	5622339,34	5622339,34
2 1 2 1 1 1	Socialinio draudimo įmokos	11	5858700,00	5858700,00	5622339,34	5622339,34
2 2	Prekių ir paslaugų naudojimas	12	11688800,00	11688800,00	10918597,13	10918597,13
2 2 1	Prekių ir paslaugų naudojimas	13	11688800,00	11688800,00	10918597,13	10918597,13
2 2 1 1	Prekių ir paslaugų naudojimas	14	11688800,00	11688800,00	10918597,13	10918597,13
2 2 1 1 1	Prekių ir paslaugų naudojimas	15	11688800,00	11688800,00	10918597,13	10918597,13
2 2 1 1 1 1	Mityba	16				
2 2 1 1 1 2	Medikamentai (ir darbuotojų sveikatos tikrinimas)	17	7200,00	7200,00	3532,67	3532,67
2 2 1 1 1 5	Ryšių paslaugos	18	606000,00	606000,00	537742,78	537742,78
2 2 1 1 1 6	Transporto išlaikymas	19	291000,00	291000,00	255485,43	255485,43
2 2 1 1 1 7	Apranga ir patalynė	20				
2 2 1 1 1 8	Spaudiniai	21	25000,00	25000,00	12751,78	12751,78
2 2 1 1 1 9	Ginklai ir karinė įranga	22				
2 2 1 1 1 10	Kitos prekės	23	3931700,00	3931700,00	3736509,43	3736509,43
2 2 1 1 1 11	Komandiruotės (transporto, apgyvendinimo, ryšio ir kitos komandiruotės išlaidos)	24	161000,00	161000,00	114717,20	114717,20

Išlaidų ekonominės klasifikacijos kodas	Išlaidų pavadinimas	Eil. Nr.	Asignavimų planas, įskaitant patikslinimus		Gauti asignavimai kartu su įskaitytu praėjusių metų lėšų likučiu	Panaudoti asignavimai
			metams	ataskaitiniam laikotarpiui		
1	2	3	4	5	6	7
2 2 1 1 12	Miestų ir gyvenviečių viešasis ūkis	25				
2 2 1 1 14	Ilgalaikio materialiojo ir nematerialiojo turto nuoma	26	222000,00	222000,00	216333,44	216333,44
2 2 1 1 15	Ilgalaikio materialiojo turto einamasis remontas	27	175000,00	175000,00	115146,88	115146,88
2 2 1 1 16	Kvalifikacijos kėlimas	28	179400,00	179400,00	143773,44	143773,44
2 2 1 1 17	Apmokėjimas samdomiems ekspertams, konsultantams ir komisinių išlaidos	29				
2 2 1 1 18	Turto vertinimo paslaugų apmokėjimas	30				
2 2 1 1 19	Veiklos nuoma	31				
2 2 1 1 20	Komunalinės paslaugos	32	958500,00	958500,00	794624,08	794624,08
2 2 1 1 30	Kitos paslaugos	33	5132000,00	5132000,00	4987980,00	4987980,00
2 3	Turto išlaidos	34				
2 3 1	Palūkanos	35				
2 3 1 1	Nerezidentams	36				
2 3 1 1 1	Nerezidentams	37				
2 3 1 1 1 1	Asignavimų valdytojų sumokėtos palūkanos	38				
2 3 1 1 1 2	Finansų ministerijos sumokėtos palūkanos	39				
2 3 1 1 1 3	Savivaldybių sumokėtos palūkanos	40				
2 3 1 2	Rezidentams, kitiems nei valdžios sektorius (tik už tiesioginę skolą)	41				
2 3 1 2 1	Rezidentams, kitiems nei valdžios sektorius (tik už tiesioginę skolą)	42				
2 3 1 2 1 1	Asignavimų valdytojų sumokėtos palūkanos	43				
2 3 1 2 1 2	Finansų ministerijos sumokėtos palūkanos	44				
2 3 1 2 1 3	Savivaldybių sumokėtos palūkanos	45				
2 3 1 3	Kitiems valdymo lygiams	46				
2 3 1 3 1	Kitiems valdymo lygiams	47				
2 3 1 3 1 1	Valstybės biudžetui	48				
2 3 1 3 1 2	Savivaldybių biudžetams	49				
2 3 1 3 1 3	Nebiudžetiniams fondams	50				
2 3 2	Nuoma	51				
2 3 2 1	Nuoma už žemę, žemės gelmių išteklius ir kitą atsirandantį gamtoje turtą	52				
2 3 2 1 1	Nuoma už žemę, žemės gelmių išteklius ir kitą atsirandantį gamtoje turtą	53				
2 3 2 1 1 1	Nuoma už žemę, žemės gelmių išteklius ir kitą atsirandantį gamtoje turtą	54				
2 4	Subsidijos	55				
2 4 1	Subsidijos iš biudžeto lėšų	56				
2 4 1 1	Subsidijos iš biudžeto lėšų	57				
2 4 1 1 1	Subsidijos iš biudžeto lėšų	58				
2 4 1 1 1 1	Subsidijos importui	59				
2 4 1 1 1 2	Subsidijos gaminiams	60				
2 4 1 1 1 3	Subsidijos gamybai	61				
2 5	Dotacijos	62				

Išlaidų ekonominės klasifikacijos kodas	Išlaidų pavadinimas	Eil. Nr.	Asignavimų planas, įskaitant patikslinimus		Gauti asignavimai kartu su įskaitytu praėjusių metų lėšų likučiu		Panaudoti asignavimai
			metams	ataskaitiniam laikotarpiui			
1	2	3	4	5	6		7
2 5 1	Dotacijos užsienio valstybėms	63					
2 5 1 1	Dotacijos užsienio valstybėms	64					
2 5 1 1 1	Dotacijos užsienio valstybėms	65					
2 5 1 1 1 1	Einamiesiems tikslams	66					
2 5 1 1 1 2	Kapitalui formuoti	67					
2 5 2	Dotacijos tarptautinėms organizacijoms	68					
2 5 2 1	Dotacijos tarptautinėms organizacijoms	69					
2 5 2 1 1	Dotacijos tarptautinėms organizacijoms	70					
2 5 2 1 1 1	Einamiesiems tikslams	71					
2 5 2 1 1 2	Kapitalui formuoti	72					
2 5 3	Dotacijos kitiems valdymo lygiams	73					
2 5 3 1	Dotacijos kitiems valdymo lygiams	74					
2 5 3 1 1	Dotacijos kitiems valdymo lygiams	75					
2 5 3 1 1 1	Einamiesiems tikslams	76					
2 5 3 1 1 2	Kapitalui formuoti	77					
2 6	Įmokos į Europos Sąjungos biudžetą	78					
2 6 1	Tradiciniai nuosavi ištekliai	79					
2 6 1 1	Tradiciniai nuosavi ištekliai	80					
2 6 1 1 1	Tradiciniai nuosavi ištekliai	81					
2 6 1 1 1 1	Muitai	82					
2 6 1 1 1 2	Cukraus sektoriaus mokesčiai	83					
2 6 2	PVM nuosavi ištekliai	84					
2 6 2 1	PVM nuosavi ištekliai	85					
2 6 2 1 1	PVM nuosavi ištekliai	86					
2 6 2 1 1 1	PVM nuosavi ištekliai	87					
2 6 3	Bendrųjų nacionalinių pajamų nuosavi ištekliai	88					
2 6 3 1	Bendrųjų nacionalinių pajamų nuosavi ištekliai	89					
2 6 3 1 1	Bendrųjų nacionalinių pajamų nuosavi ištekliai	90					
2 6 3 1 1 1	Bendrųjų nacionalinių pajamų nuosavi ištekliai	91					
2 6 4	Biudžeto disbalansų korekcija Jungtinės Karalystės naudai	92					
2 6 4 1	Biudžeto disbalansų korekcija Jungtinės Karalystės naudai	93					
2 6 4 1 1	Biudžeto disbalansų korekcija Jungtinės Karalystės naudai	94					
2 6 4 1 1 1	Biudžeto disbalansų korekcija Jungtinės Karalystės naudai	95					
2 6 5	Su nuosavais ištekliais susijusios baudos ir delspinigiai	96					
2 6 5 1	Su nuosavais ištekliais susijusios baudos ir delspinigiai	97					
2 6 5 1 1	Su nuosavais ištekliais susijusios baudos ir delspinigiai	98					
2 6 5 1 1 1	Su nuosavais ištekliais susijusios baudos ir delspinigiai	99					
2 7	Socialinės išmokos (pašalpos)	100	70500,00	70500,00	50398,67		50398,67
2 7 1	Socialinio draudimo išmokos (pašalpos)	101					
2 7 1 1	Socialinio draudimo išmokos (pašalpos)	102					
2 7 1 1 1	Socialinio draudimo išmokos (pašalpos)	103					
2 7 1 1 1 1	Socialinio draudimo išmokos pinigais	104					

Išlaidų ekonominės klasifikacijos kodas	Išlaidų pavadinimas	Eil. Nr.	Asignavimų planas, įskaitant patikslinimus		Gauti asignavimai kartu su įskaitytu praejusių metų lėšų likučiu	Panaudoti asignavimai
			metams	ataskaitiniam laikotarpiui		
1	2	3	4	5	6	7
2 7 1 1 1 2	Socialinio draudimo išmokos natūra	105				
2 7 2	Socialinė parama (socialinės paramos pašalpos)	106				
2 7 2 1	Socialinė parama (socialinės paramos pašalpos)	107				
2 7 2 1 1	Socialinė parama (socialinės paramos pašalpos)	108				
2 7 2 1 1 1	Socialinė parama pinigais	109				
2 7 2 1 1 2	Socialinė parama natūra	110				
2 7 3	Darbdavių socialinė parama	111	70500,00	70500,00	50398,67	50398,67
2 7 3 1	Darbdavių socialinė parama	112	70500,00	70500,00	50398,67	50398,67
2 7 3 1 1	Darbdavių socialinė parama	113	70500,00	70500,00	50398,67	50398,67
2 7 3 1 1 1	Darbdavių socialinė parama pinigais	114	70500,00	70500,00	50398,67	50398,67
2 7 3 1 1 2	Darbdavių socialinė parama natūra	115				
2 8	Kitos išlaidos	116				
2 8 1	Kitos išlaidos	117				
2 8 1 1	Einamiesiems tikslams	118				
2 8 1 1 1	Einamiesiems tikslams	119				
2 8 1 1 1 1	Stipendijoms	120				
2 8 1 1 1 2	Kitiems einamiesiems tikslams	121				
2 8 1 2	Kapitalui formuoti	122				
2 8 1 2 1	Pervedamos lėšos (kapitalui formuoti)	123				
2 8 1 2 1 1	Pervedamos lėšos (kapitalui formuoti)	124				
2 9	Pervedama Europos Sąjungos, kita tarptautinė finansinė parama ir bendrojo finansavimo lėšos	125				
2 9 1	Subsidijos iš Europos Sąjungos ir kitos tarptautinės finansinės paramos (ne valdžios sektoriui)	126				
2 9 1 1	Subsidijos	127				
2 9 1 1 1	Subsidijos	128				
2 9 1 1 1 1	Subsidijos	129				
2 9 2	Pervedama Europos Sąjungos, kita tarptautinė finansinė parama ir bendrojo finansavimo lėšos	130				
2 9 2 1	Einamiesiems tikslams	131				
2 9 2 1 1	Einamiesiems tikslams	132				
2 9 2 1 1 1	Einamiesiems tikslams savivaldybėms	133				
2 9 2 1 1 2	Einamiesiems tikslams kitiems valdžios sektoriaus subjektams	134				
2 9 2 1 1 3	Einamiesiems tikslams ne valdžios sektoriui	135				
2 9 2 2	Kapitalui formuoti	136				
2 9 2 2 1	Investicijos	137				
2 9 2 2 1 1	Investicijos, skirtos savivaldybėms	138				
2 9 2 2 1 2	Investicijos kitiems valdžios sektoriaus subjektams	139				
2 9 2 2 1 3	Investicijos ne valdžios sektoriui	140				
3	SANDORIAI DĖL MATERIALIOJO IR NEMATERIALIOJO TURTO BEI FINANSINIŲ ĮSIPAREIGOJIMŲ VYKDYMAS	141	11039000,00	11039000,00	9455079,45	9455079,45

Išlaidų ekonominės klasifikacijos kodas	Išlaidų pavadinimas	Eil. Nr.	Asignavimų planas, įskaitant patikslinimus		Gauti asignavimai kartu su įskaitytu praėjusių metų lėšų likučiu	Panaudoti asignavimai
			metams	ataskaitiniam laikotarpiui		
1	2	3	4	5	6	7
3 1	Materialiojo ir nematerialiojo turto įsigijimo išlaidos	142	11039000,00	11039000,00	9455079,45	9455079,45
3 1 1	Ilgalaikio materialiojo turto kūrimas ir įsigijimas	143	2838000,00	2838000,00	1523858,05	1523858,05
3 1 1 1	Žemė	144				
3 1 1 1 1	Žemė	145				
3 1 1 1 1 1	Žemė	146				
3 1 1 2	Pastatai ir statiniai	147	331500,00	331500,00	331469,03	331469,03
3 1 1 2 1	Pastatai ir statiniai	148	331500,00	331500,00	331469,03	331469,03
3 1 1 2 1 1	Gyvenamieji namai	149				
3 1 1 2 1 2	Negyvenamieji pastatai	150	331500,00	331500,00	331469,03	331469,03
3 1 1 2 1 3	Kiti pastatai ir statiniai	151				
3 1 1 3	Mašinos ir įrenginiai	152	2496500,00	2496500,00	1182538,46	1182538,46
3 1 1 3 1	Mašinos ir įrenginiai	153	2496500,00	2496500,00	1182538,46	1182538,46
3 1 1 3 1 1	Transporto priemonės	154	144600,00	144600,00	142800,00	142800,00
3 1 1 3 1 2	Kitos mašinos ir įrenginiai	155	2351900,00	2351900,00	1039738,46	1039738,46
3 1 1 4	Vertybės	156				
3 1 1 4 1	Vertybės	157				
3 1 1 4 1 1	Muziejinės vertybės	158				
3 1 1 4 1 2	Antikvariniai ir kiti meno kūriniai	159				
3 1 1 4 1 3	Kitos vertybės	160				
3 1 1 5	Kitas ilgalaikis materialusis turtas	161	10000,00	10000,00	9850,56	9850,56
3 1 1 5 1	Kitas ilgalaikis materialusis turtas	162	10000,00	10000,00	9850,56	9850,56
3 1 1 5 1 1	Kitas ilgalaikis materialusis turtas	163	10000,00	10000,00	9850,56	9850,56
3 1 2	Nematerialiojo turto kūrimas ir įsigijimas	164	8201000,00	8201000,00	7931221,40	7931221,40
3 1 2 1	Nematerialusis turtas	165	8201000,00	8201000,00	7931221,40	7931221,40
3 1 2 1 1	Nematerialusis turtas	166	8201000,00	8201000,00	7931221,40	7931221,40
3 1 2 1 1 1	Naudingųjų iškasenų žvalgyimo darbai	167				
3 1 2 1 1 2	Kompiuterinė programinė įranga, kompiuterinės programinės įrangos licencijos	168	8187300,00	8187300,00	7919605,40	7919605,40
3 1 2 1 1 3	Patentai	169				
3 1 2 1 1 4	Literatūros ir meno kūriniai	170				
3 1 2 1 1 5	Kitas nematerialusis turtas	171	13700,00	13700,00	11616,00	11616,00
3 1 3	Atsargų kūrimas ir įsigijimas	172				
3 1 3 1	Strateginės ir neliečiamosios atsargos	173				
3 1 3 1 1	Strateginės ir neliečiamosios atsargos	174				
3 1 3 1 1 1	Strateginės ir neliečiamosios atsargos	175				
3 1 3 2	Kitos atsargos	176				
3 1 3 2 1	Kitos atsargos	177				
3 1 3 2 1 1	Žaliavos ir medžiagos	178				
3 1 3 2 1 2	Nebaigta gamyba	179				
3 1 3 2 1 3	Pagaminta produkcija	180				
3 1 3 2 1 4	Pirktos prekės, skirtos parduoti	181				
3 1 4	Ilgalaikio turto įsigijimas finansinės nuomos (lizingo) būdu	182				

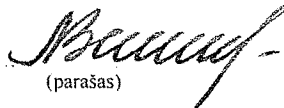
Išlaidų ekonominės klasifikacijos kodas	Išlaidų pavadinimas	Eil. Nr.	Asignavimų planas, įskaitant patikslinimus		Gauti asignavimai kartu su įskaitytu praėjusių metų lėšų likučiu	Panaudoti asignavimai
			metams	ataskaitiniam laikotarpiui		
1	2	3	4	5	6	7
3 1 4 1	Ilgalaikio turto įsigijimas finansinės nuomos (lizingo) būdu	183				
3 1 4 1 1	Ilgalaikio turto įsigijimas finansinės nuomos (lizingo) būdu	184				
3 1 4 1 1 1	Ilgalaikio turto įsigijimas finansinės nuomos (lizingo) būdu	185				
3 1 5	Biologinis turtas ir mineraliniai išteklių	186				
3 1 5 1	Biologinis turtas ir mineraliniai išteklių	187				
3 1 5 1 1	Biologinis turtas ir mineraliniai išteklių	188				
3 1 5 1 1 1	Žemės gelmių išteklių	189				
3 1 5 1 1 2	Gyvuliai ir kiti gyvūnai	190				
3 1 5 1 1 3	Vaismedžiai ir kiti daugiamečiai sodiniai	191				
3 2	Finansinio turto įsigijimo išlaidos (perskolinimas)	192				
3 2 1	Vidaus	193				
3 2 1 1	Grynieji pinigai ir indėliai banke (nacionaline valiuta)	194				
3 2 1 1 1	Grynieji pinigai ir indėliai banke (nacionaline valiuta)	195				
3 2 1 1 1 1	Grynieji pinigai	196				
3 2 1 1 1 2	Pervedamieji indėliai (pinigai bankuose)	197				
3 2 1 1 1 3	Kiti ilgalaikiai indėliai (pinigai bankuose)	198				
3 2 1 1 1 4	Kiti trumpalaikiai indėliai (pinigai bankuose)	199				
3 2 1 2	Vertybiniai popieriai (įsigyti), išskyrus akcijas	200				
3 2 1 2 1	Vertybiniai popieriai (įsigyti), išskyrus akcijas	201				
3 2 1 2 1 1	Trumpalaikiai	202				
3 2 1 2 1 2	Ilgalaikiai	203				
3 2 1 3	Išvestinės finansinės priemonės	204				
3 2 1 3 1	Išvestinės finansinės priemonės	205				
3 2 1 3 1 1	Trumpalaikės	206				
3 2 1 3 1 2	Ilgalaikės	207				
3 2 1 4	Paskolos (suteiktos)	208				
3 2 1 4 1	Paskolos (suteiktos)	209				
3 2 1 4 1 1	Trumpalaikės	210				
3 2 1 4 1 2	Ilgalaikės	211				
3 2 1 5	Akcijos (įsigytos) ir kitas nuosavas kapitalas	212				
3 2 1 5 1	Akcijos (įsigytos) ir kitas nuosavas kapitalas	213				
3 2 1 5 1 1	Akcijos (įsigytos) ir kitas nuosavas kapitalas	214				
3 2 1 6	Draudimo techniniai atidėjiniai	215				
3 2 1 6 1	Draudimo techniniai atidėjiniai	216				
3 2 1 6 1 1	Draudimo techniniai atidėjiniai	217				
3 2 1 7	Kitos mokėtinos sumos	218				
3 2 1 7 1	Kitos mokėtinos sumos	219				
3 2 1 7 1 1	Trumpalaikės	220				
3 2 1 7 1 2	Ilgalaikės	221				
3 2 2	Užsienio	222				

Išlaidų ekonominės klasifikacijos kodas	Išlaidų pavadinimas	Eil. Nr.	Asignavimų planas, įskaitant patikslinimus		Gauti asignavimai kartu su įskaitytu praėjusių metų lėšų likučiu	Panaudoti asignavimai
			metams	ataskaitiniam laikotarpiui		
1	2	3	4	5	6	7
3 2 2 1	Grynieji pinigai ir indėliai banke (užsienio valiuta)	223				
3 2 2 1 1	Grynieji pinigai ir indėliai banke (užsienio valiuta)	224				
3 2 2 1 1 1	Grynieji pinigai	225				
3 2 2 1 1 2	Pervedamieji indėliai (pinigai bankuose)	226				
3 2 2 1 1 3	Kiti ilgalaikiai indėliai (pinigai bankuose)	227				
3 2 2 1 1 4	Kiti trumpalaikiai indėliai (pinigai bankuose)	228				
3 2 2 2	Vertybiniai popieriai (įsigyti), išskyrus akcijas	229				
3 2 2 2 1	Vertybiniai popieriai (įsigyti), išskyrus akcijas	230				
3 2 2 2 1 1	Trumpalaikiai	231				
3 2 2 2 1 2	Ilgalaikiai	232				
3 2 2 3	Išvestinės finansinės priemonės	233				
3 2 2 3 1	Išvestinės finansinės priemonės	234				
3 2 2 3 1 1	Trumpalaikės	235				
3 2 2 3 1 2	Ilgalaikės	236				
3 2 2 4	Paskolos (suteiktos)	237				
3 2 2 4 1	Paskolos (suteiktos)	238				
3 2 2 4 1 1	Trumpalaikės	239				
3 2 2 4 1 2	Ilgalaikės	240				
3 2 2 5	Akcijos (įsigytos) ir kitas nuosavas kapitalas	241				
3 2 2 5 1	Akcijos (įsigytos) ir kitas nuosavas kapitalas	242				
3 2 2 5 1 1	Akcijos (įsigytos) ir kitas nuosavas kapitalas	243				
3 2 2 6	Draudimo techniniai atidėjiniai	244				
3 2 2 6 1	Draudimo techniniai atidėjiniai	245				
3 2 2 6 1 1	Draudimo techniniai atidėjiniai	246				
3 2 2 7	Kitos mokėtinos sumos	247				
3 2 2 7 1	Kitos mokėtinos sumos	248				
3 2 2 7 1 1	Trumpalaikės	249				
3 2 2 7 1 2	Ilgalaikės	250				
3 3	Išlaidos dėl finansinių įsipareigojimų vykdymo (paskolų grąžinimas)	251				
3 3 1	Vidaus	252				
3 3 1 1	Grynieji pinigai ir indėliai banke (nacionaline valiuta)	253				
3 3 1 1 1	Grynieji pinigai ir indėliai banke (nacionaline valiuta)	254				
3 3 1 1 1 1	Grynieji pinigai	255				
3 3 1 1 1 2	Pervedamieji indėliai (pinigai bankuose)	256				
3 3 1 1 1 3	Kiti indėliai (pinigai bankuose)	257				
3 3 1 2	Vertybiniai popieriai (įpirkti), išskyrus akcijas	258				
3 3 1 2 1	Vertybiniai popieriai (įpirkti), išskyrus akcijas	259				
3 3 1 2 1 1	Trumpalaikiai	260				
3 3 1 2 1 2	Ilgalaikiai	261				
3 3 1 3	Išvestinės finansinės priemonės	262				

Išlaidų ekonominės klasifikacijos kodas	Išlaidų pavadinimas	Eil. Nr.	Asignavimų planas, įskaitant patikslinimus		Gauti asignavimai kartu su įskaitytu praėjusių metų lėšų likučiu		Panaudoti asignavimai
			metams	ataskaitiniam laikotarpiui			
1	2	3	4	5	6	7	
3 3 1 3 1	Išvestinės finansinės priemonės	263					
3 3 1 3 1 1	Trumpalaikės	264					
3 3 1 3 1 2	Ilgalaikės	265					
3 3 1 4	Paskolos (grąžintinos)	266					
3 3 1 4 1	Paskolos (grąžintinos)	267					
3 3 1 4 1 1	Trumpalaikės	268					
3 3 1 4 1 2	Ilgalaikės	269					
3 3 1 5	Akcijos (parduotos) ir kitas nuosavas kapitalas	270					
3 3 1 5 1	Akcijos (parduotos) ir kitas nuosavas kapitalas	271					
3 3 1 5 1 1	Akcijos (parduotos) ir kitas nuosavas kapitalas	272					
3 3 1 6	Draudimo techniniai atidėjiniai	273					
3 3 1 6 1	Draudimo techniniai atidėjiniai	274					
3 3 1 6 1 1	Draudimo techniniai atidėjiniai	275					
3 3 1 7	Kitos mokėtinės sumos	276					
3 3 1 7 1	Kitos mokėtinės sumos	277					
3 3 1 7 1 1	Trumpalaikės	278					
3 3 1 7 1 2	Ilgalaikės	279					
3 3 2	Užsienio	280					
3 3 2 1	Grynieji pinigai ir indėliai banke (užsienio valiuta)	281					
3 3 2 1 1	Grynieji pinigai ir indėliai banke (užsienio valiuta)	282					
3 3 2 1 1 1	Grynieji pinigai	283					
3 3 2 1 1 2	Pervedamieji indėliai (pinigai bankuose)	284					
3 3 2 1 1 3	Kiti indėliai (pinigai bankuose)	285					
3 3 2 2	Vertybiniai popieriai (įpirkti), išskyrus akcijas	286					
3 3 2 2 1	Vertybiniai popieriai (įpirkti), išskyrus akcijas	287					
3 3 2 2 1 1	Trumpalaikiai	288					
3 3 2 2 1 2	Ilgalaikiai	289					
3 3 2 3	Išvestinės finansinės priemonės	290					
3 3 2 3 1	Išvestinės finansinės priemonės	291					
3 3 2 3 1 1	Trumpalaikės	292					
3 3 2 3 1 2	Ilgalaikės	293					
3 3 2 4	Paskolos (grąžintinos)	294					
3 3 2 4 1	Paskolos (grąžintinos)	295					
3 3 2 4 1 1	Trumpalaikės	296					
3 3 2 4 1 2	Ilgalaikės	297					
3 3 2 5	Akcijos (parduotos) ir kitas nuosavas kapitalas	298					
3 3 2 5 1	Akcijos (parduotos) ir kitas nuosavas kapitalas	299					
3 3 2 5 1 1	Akcijos (parduotos) ir kitas nuosavas kapitalas	300					
3 3 2 6	Draudimo techniniai atidėjiniai	301					
3 3 2 6 1	Draudimo techniniai atidėjiniai	302					
3 3 2 6 1 1	Draudimo techniniai atidėjiniai	303					
3 3 2 7	Kitos mokėtinės sumos	304					
3 3 2 7 1	Kitos mokėtinės sumos	305					
3 3 2 7 1 1	Kitos mokėtinės sumos	306					

Išlaidų ekonominės klasifikacijos kodas	Išlaidų pavadinimas	Asignavimų planas, įskaitant patikslinimus			Gauti asignavimai	
		Eil. Nr.	metams	ataskaitiniam laikotarpiui	kartu su įskaitytu praėjusių metų lėšų likučiu	Panaudoti asignavimai
1	2	3	4	5	6	7
	IŠ VISO	307	47569000,00	47569000,00	44257625,61	44257625,61

Direktoriaus pavaduotoja valdymui ir darbo organizavimui
(įstaigos vadovo ar jo įgalioto asmens pareigų pavadinimas)


(parašas)

Neringa Bernotienė
(vardas ir pavardė)

Ekonomikos departamento Apskaitos skyriaus vedėja
(vyriausiasis buhalteris (bhalteris))


(parašas)

Regina Andriuškienė
(vardas ir pavardė)

VI K prie SAM
Ekonomikos departamento direktorė
Sintona Adamkevičiūtė


2015-05-21

Forma Nr. 2 patvirtinta
Lietuvos Respublikos finansų ministro
2008 m. gruodžio 31 d. įsakymu Nr. 1K-465
(Lietuvos Respublikos finansų ministro
2013 m. gruodžio 5 d. įsakymo Nr. 1K-388
redakcija)

VALSTYBINĖ LIGONIŲ KASA PRIE SAM

(įstaigos pavadinimas, kodas Juridinių asmenų registre, adresai)

BIUDŽETO IŠLAIDŲ ŠAMATOS VYKDYMO 2014 M. GRUODŽIO 31 D.

Metinė

(metinė, ketvirtinė)

ATASKAITA

2015 M. SAUSIO 30 D. Nr. 4

(data)

(programos pavadinimas)

			Ministerijos / Savivaldybės		Kodas	
			Departamento			
			Istaigos			
			Programos			
Finansavimo šaltinio						
Valstybės funkcijos						
					(litas, ct)	
Išlaidų ekonominės klasifikacijos kodas	Išlaidų pavadinimas	Eil. Nr.	Asignavimų planas, įskaitant patikslinimus		Gauti asignavimai kartu su įskaitytu praėjusių metų lėšų likučiu	Panaudoti asignavimai
			metams	ataskaitiniam laikotarpiui		
1	2	3	4	5	6	7
2	IŠLAIDOS	1	17553500,00	17553500,00	16478987,50	16478987,50
2 1	Darbo užmokestis ir socialinis draudimas	2	9292900,00	9292900,00	8494617,40	8494617,40
2 1 1	Darbo užmokestis	3	7094900,00	7094900,00	6491429,54	6491429,54
2 1 1 1	Darbo užmokestis	4	7094900,00	7094900,00	6491429,54	6491429,54
2 1 1 1 1	Darbo užmokestis	5	7094900,00	7094900,00	6491429,54	6491429,54
2 1 1 1 1 1	Darbo užmokestis pinigais	6	7094900,00	7094900,00	6491429,54	6491429,54
2 1 1 1 1 2	Pajamos natūra	7				
2 1 2	Socialinio draudimo įmokos	8	2198000,00	2198000,00	2003187,86	2003187,86
2 1 2 1	Socialinio draudimo įmokos	9	2198000,00	2198000,00	2003187,86	2003187,86
2 1 2 1 1	Socialinio draudimo įmokos	10	2198000,00	2198000,00	2003187,86	2003187,86
2 1 2 1 1 1	Socialinio draudimo įmokos	11	2198000,00	2198000,00	2003187,86	2003187,86
2 2	Prekių ir paslaugų naudojimas	12	8245600,00	8245600,00	7970915,10	7970915,10
2 2 1	Prekių ir paslaugų naudojimas	13	8245600,00	8245600,00	7970915,10	7970915,10
2 2 1 1	Prekių ir paslaugų naudojimas	14	8245600,00	8245600,00	7970915,10	7970915,10
2 2 1 1 1	Prekių ir paslaugų naudojimas	15	8245600,00	8245600,00	7970915,10	7970915,10
2 2 1 1 1 1	Mityba	16				
2 2 1 1 1 2	Medikamentai (ir darbuotojų sveikatos tikrinimas)	17				
2 2 1 1 1 5	Ryšių paslaugos	18	185000,00	185000,00	169545,05	169545,05
2 2 1 1 1 6	Transporto išlaikymas	19	76000,00	76000,00	72126,10	72126,10
2 2 1 1 1 7	Apranga ir patalynė	20				
2 2 1 1 1 8	Spaudiniai	21	5300,00	5300,00	3606,24	3606,24
2 2 1 1 1 9	Ginklai ir karinė įranga	22				
2 2 1 1 1 10	Kitos prekės	23	3288000,00	3288000,00	3159578,14	3159578,14
2 2 1 1 1 11	Komandiruotės (transporto, apgyvendinimo, ryšio ir kitos komandiruotės išlaidos)	24	110000,00	110000,00	98497,81	98497,81

Kodas

Ministerijos / Savivaldybės

Departamento

Istaigos

Programos

Finansavimo šaltinio

Valstybės funkcijos

(litas, ct)

Išlaidų ekonominės klasifikacijos kodas	Išlaidų pavadinimas	Eil. Nr.	Asignavimų planas, įskaitant patikslinimus		Gauti asignavimai kartu su įskaitytu praėjusių metų lėšų likučiu	Panaudoti asignavimai
			metams	ataskaitiniam laikotarpiui		
1	2	3	4	5	6	7
2 2 1 1 1 12	Miestų ir gyvenviečių viešasis ūkis	25				
2 2 1 1 1 14	Ilgalaikio materialiojo ir nematerialiojo turto nuoma	26				
2 2 1 1 1 15	Ilgalaikio materialiojo turto einamasis remontas	27	23000,00	23000,00	18875,47	18875,47
2 2 1 1 1 16	Kvalifikacijos kėlimas	28	75000,00	75000,00	58957,45	58957,45
2 2 1 1 1 17	Apmokėjimas samdomiems ekspertams, konsultantams ir komisinių išlaidos	29				
2 2 1 1 1 18	Turto vertinimo paslaugų apmokėjimas	30				
2 2 1 1 1 19	Veiklos nuoma	31				
2 2 1 1 1 20	Komunalinės paslaugos	32	492500,00	492500,00	427058,87	427058,87
2 2 1 1 1 30	Kitos paslaugos	33	3990800,00	3990800,00	3962669,97	3962669,97
2 3	Turto išlaidos	34				
2 3 1	Palūkanos	35				
2 3 1 1	Nerezidentams	36				
2 3 1 1 1	Nerezidentams	37				
2 3 1 1 1 1	Asignavimų valdytojų sumokėtos palūkanos	38				
2 3 1 1 1 2	Finansų ministerijos sumokėtos palūkanos	39				
2 3 1 1 1 3	Savivaldybių sumokėtos palūkanos	40				
2 3 1 2	Rezidentams, kitiems nei valdžios sektorius (tik už tiesioginę skolą)	41				
2 3 1 2 1	Rezidentams, kitiems nei valdžios sektorius (tik už tiesioginę skolą)	42				
2 3 1 2 1 1	Asignavimų valdytojų sumokėtos palūkanos	43				
2 3 1 2 1 2	Finansų ministerijos sumokėtos palūkanos	44				
2 3 1 2 1 3	Savivaldybių sumokėtos palūkanos	45				
2 3 1 3	Kitiems valdymo lygiams	46				
2 3 1 3 1	Kitiems valdymo lygiams	47				
2 3 1 3 1 1	Valstybės biudžetui	48				
2 3 1 3 1 2	Savivaldybių biudžetams	49				
2 3 1 3 1 3	Nebiudžetiniams fondams	50				
2 3 2	Nuoma	51				
2 3 2 1	Nuoma už žemę, žemės gelmių išteklius ir kitą atsirandantį gamtoje turtą	52				
2 3 2 1 1	Nuoma už žemę, žemės gelmių išteklius ir kitą atsirandantį gamtoje turtą	53				
2 3 2 1 1 1	Nuoma už žemę, žemės gelmių išteklius ir kitą atsirandantį gamtoje turtą	54				
2 4	Subsidijos	55				
2 4 1	Subsidijos iš biudžeto lėšų	56				
2 4 1 1	Subsidijos iš biudžeto lėšų	57				
2 4 1 1 1	Subsidijos iš biudžeto lėšų	58				
2 4 1 1 1 1	Subsidijos importui	59				
2 4 1 1 1 2	Subsidijos gaminiams	60				
2 4 1 1 1 3	Subsidijos gamybai	61				

Išlaidų ekonominės klasifikacijos kodas	Išlaidų pavadinimas	Eil. Nr.	Asignavimų planas, įskaitant patikslinimus		Gauti asignavimai kartu su įskaitytu praėjusių metų lėšų likučiu	Panaudoti asignavimai
			metams	ataskaitiniam laikotarpiui		
1	2	3	4	5	6	7
2 5	Dotacijos	62				
2 5 1	Dotacijos užsienio valstybėms	63				
2 5 1 1	Dotacijos užsienio valstybėms	64				
2 5 1 1 1	Dotacijos užsienio valstybėms	65				
2 5 1 1 1 1	Einamiesiems tikslams	66				
2 5 1 1 1 2	Kapitalui formuoti	67				
2 5 2	Dotacijos tarptautinėms organizacijoms	68				
2 5 2 1	Dotacijos tarptautinėms organizacijoms	69				
2 5 2 1 1	Dotacijos tarptautinėms organizacijoms	70				
2 5 2 1 1 1	Einamiesiems tikslams	71				
2 5 2 1 1 2	Kapitalui formuoti	72				
2 5 3	Dotacijos kitiems valdymo lygiams	73				
2 5 3 1	Dotacijos kitiems valdymo lygiams	74				
2 5 3 1 1	Dotacijos kitiems valdymo lygiams	75				
2 5 3 1 1 1	Einamiesiems tikslams	76				
2 5 3 1 1 2	Kapitalui formuoti	77				
2 6	Įmokos į Europos Sąjungos biudžetą	78				
2 6 1	Tradiciniai nuosavi ištekliai	79				
2 6 1 1	Tradiciniai nuosavi ištekliai	80				
2 6 1 1 1	Tradiciniai nuosavi ištekliai	81				
2 6 1 1 1 1	Muitai	82				
2 6 1 1 1 2	Cukraus sektoriaus mokesčiai	83				
2 6 2	PVM nuosavi ištekliai	84				
2 6 2 1	PVM nuosavi ištekliai	85				
2 6 2 1 1	PVM nuosavi ištekliai	86				
2 6 2 1 1 1	PVM nuosavi ištekliai	87				
2 6 3	Bendrųjų nacionalinių pajamų nuosavi ištekliai	88				
2 6 3 1	Bendrųjų nacionalinių pajamų nuosavi ištekliai	89				
2 6 3 1 1	Bendrųjų nacionalinių pajamų nuosavi ištekliai	90				
2 6 3 1 1 1	Bendrųjų nacionalinių pajamų nuosavi ištekliai	91				
2 6 4	Biudžeto disbalansų korekcija Jungtinės Karalystės naudai	92				
2 6 4 1	Biudžeto disbalansų korekcija Jungtinės Karalystės naudai	93				
2 6 4 1 1	Biudžeto disbalansų korekcija Jungtinės Karalystės naudai	94				
2 6 4 1 1 1	Biudžeto disbalansų korekcija Jungtinės Karalystės naudai	95				
2 6 5	Su nuosavais ištekliais susijusios baudos ir delspinigiai	96				
2 6 5 1	Su nuosavais ištekliais susijusios baudos ir delspinigiai	97				
2 6 5 1 1	Su nuosavais ištekliais susijusios baudos ir delspinigiai	98				
2 6 5 1 1 1	Su nuosavais ištekliais susijusios baudos ir delspinigiai	99				
2 7	Socialinės išmokos (pašalpos)	100	15000,00	15000,00	13455,00	13455,00
2 7 1	Socialinio draudimo išmokos (pašalpos)	101				
2 7 1 1	Socialinio draudimo išmokos (pašalpos)	102				

Išlaidų ekonominės klasifikacijos kodas	Išlaidų pavadinimas	Eil. Nr.	Asignavimų planas, įskaitant patikslinimus		Gauti asignavimai kartu su įskaitytu praėjusių metų lėšų likučiu	Panaudoti asignavimai
			metams	ataskaitiniam laikotarpiui		
1	2	3	4	5	6	7
2 7 1 1 1	Socialinio draudimo išmokos (pašalpos)	103				
2 7 1 1 1 1	Socialinio draudimo išmokos pinigais	104				
2 7 1 1 1 2	Socialinio draudimo išmokos natūra	105				
2 7 2	Socialinė parama (socialinės paramos pašalpos)	106				
2 7 2 1	Socialinė parama (socialinės paramos pašalpos)	107				
2 7 2 1 1	Socialinė parama (socialinės paramos pašalpos)	108				
2 7 2 1 1 1	Socialinė parama pinigais	109				
2 7 2 1 1 2	Socialinė parama natūra	110				
2 7 3	Darbdavių socialinė parama	111	15000,00	15000,00	13455,00	13455,00
2 7 3 1	Darbdavių socialinė parama	112	15000,00	15000,00	13455,00	13455,00
2 7 3 1 1	Darbdavių socialinė parama	113	15000,00	15000,00	13455,00	13455,00
2 7 3 1 1 1	Darbdavių socialinė parama pinigais	114	15000,00	15000,00	13455,00	13455,00
2 7 3 1 1 2	Darbdavių socialinė parama natūra	115				
2 8	Kitos išlaidos	116				
2 8 1	Kitos išlaidos	117				
2 8 1 1	Einamiesiems tikslams	118				
2 8 1 1 1	Einamiesiems tikslams	119				
2 8 1 1 1 1	Stipendijoms	120				
2 8 1 1 1 2	Kitiems einamiesiems tikslams	121				
2 8 1 2	Kapitalui formuoti	122				
2 8 1 2 1	Pervedamos lėšos (kapitalui formuoti)	123				
2 8 1 2 1 1	Pervedamos lėšos (kapitalui formuoti)	124				
2 9	Pervedama Europos Sąjungos, kita tarptautinė finansinė parama ir bendrojo finansavimo lėšos	125				
2 9 1	Subsidijos iš Europos Sąjungos ir kitos tarptautinės finansinės paramos (ne valdžios sektoriui)	126				
2 9 1 1	Subsidijos	127				
2 9 1 1 1	Subsidijos	128				
2 9 1 1 1 1	Subsidijos	129				
2 9 2	Pervedama Europos Sąjungos, kita tarptautinė finansinė parama ir bendrojo finansavimo lėšos	130				
2 9 2 1	Einamiesiems tikslams	131				
2 9 2 1 1	Einamiesiems tikslams	132				
2 9 2 1 1 1	Einamiesiems tikslams savivaldybėms	133				
2 9 2 1 1 2	Einamiesiems tikslams kitiems valdžios sektoriaus subjektams	134				
2 9 2 1 1 3	Einamiesiems tikslams ne valdžios sektoriui	135				
2 9 2 2	Kapitalui formuoti	136				
2 9 2 2 1	Investicijos	137				
2 9 2 2 1 1	Investicijos, skirtos savivaldybėms	138				
2 9 2 2 1 2	Investicijos kitiems valdžios sektoriaus subjektams	139				
2 9 2 2 1 3	Investicijos ne valdžios sektoriui	140				

Išlaidų ekonominės klasifikacijos kodas	Išlaidų pavadinimas	Eil. Nr.	Asignavimų planas, įskaitant patikslinimus		Gauti asignavimai kartu su įskaitytu praėjusių metų lėšų likučiu	Panaudoti asignavimai
			metams	ataskaitiniam laikotarpiui		
1	2	3	4	5	6	7
3	SANDORIAI DĖL MATERIALIOJO IR NEMATERIALIOJO TURTO BEI FINANSINIŲ ĮSIPAREIGOJIMŲ VYKDYMAS	141	10376400,00	10376400,00	8809353,17	8809353,17
3 1	Materialiojo ir nematerialiojo turto įsigijimo išlaidos	142	10376400,00	10376400,00	8809353,17	8809353,17
3 1 1	Ilgalaikio materialiojo turto kūrimas ir įsigijimas	143	2191100,00	2191100,00	891115,07	891115,07
3 1 1 1	Žemė	144				
3 1 1 1 1	Žemė	145				
3 1 1 1 1 1	Žemė	146				
3 1 1 2	Pastatai ir statiniai	147				
3 1 1 2 1	Pastatai ir statiniai	148				
3 1 1 2 1 1	Gyvenamieji namai	149				
3 1 1 2 1 2	Negyvenamieji pastatai	150				
3 1 1 2 1 3	Kiti pastatai ir statiniai	151				
3 1 1 3	Mašinos ir įrenginiai	152	2191100,00	2191100,00	891115,07	891115,07
3 1 1 3 1	Mašinos ir įrenginiai	153	2191100,00	2191100,00	891115,07	891115,07
3 1 1 3 1 1	Transporto priemonės	154	72000,00	72000,00	70900,00	70900,00
3 1 1 3 1 2	Kitos mašinos ir įrenginiai	155	2119100,00	2119100,00	820215,07	820215,07
3 1 1 4	Vertybės	156				
3 1 1 4 1	Vertybės	157				
3 1 1 4 1 1	Muziejinės vertybės	158				
3 1 1 4 1 2	Antikvariniai ir kiti meno kūriniai	159				
3 1 1 4 1 3	Kitos vertybės	160				
3 1 1 5	Kitas ilgalaikis materialusis turtas	161				
3 1 1 5 1	Kitas ilgalaikis materialusis turtas	162				
3 1 1 5 1 1	Kitas ilgalaikis materialusis turtas	163				
3 1 2	Nematerialiojo turto kūrimas ir įsigijimas	164	8185300,00	8185300,00	7918238,10	7918238,10
3 1 2 1	Nematerialusis turtas	165	8185300,00	8185300,00	7918238,10	7918238,10
3 1 2 1 1	Nematerialusis turtas	166	8185300,00	8185300,00	7918238,10	7918238,10
3 1 2 1 1 1	Naudingųjų iškasenų žvalgymo darbai	167				
3 1 2 1 1 2	Kompiuterinė programinė įranga, kompiuterinės programinės įrangos licencijos	168	8185300,00	8185300,00	7918238,10	7918238,10
3 1 2 1 1 3	Patentai	169				
3 1 2 1 1 4	Literatūros ir meno kūriniai	170				
3 1 2 1 1 5	Kitas nematerialusis turtas	171				
3 1 3	Atsargų kūrimas ir įsigijimas	172				
3 1 3 1	Strateginės ir neliečiamosios atsargos	173				
3 1 3 1 1	Strateginės ir neliečiamosios atsargos	174				
3 1 3 1 1 1	Strateginės ir neliečiamosios atsargos	175				
3 1 3 2	Kitos atsargos	176				
3 1 3 2 1	Kitos atsargos	177				
3 1 3 2 1 1	Žaliavos ir medžiagos	178				
3 1 3 2 1 2	Nebaigta gamyba	179				

Išlaidų ekonominės klasifikacijos kodas	Išlaidų pavadinimas	Eil. Nr.	Asignavimų planas, įskaitant patikslinimus		Gauti asignavimai kartu su įskaitytu praėjusių metų lėšų likučiu	Panaudoti asignavimai
			metams	ataskaitiniam laikotarpiui		
1	2	3	4	5	6	7
3 1 3 2 1 3	Pagaminta produkcija	180				
3 1 3 2 1 4	Pirktos prekės, skirtos parduoti	181				
3 1 4	Ilgalaikio turto įsigijimas finansinės nuomos (lizingo) būdu	182				
3 1 4 1	Ilgalaikio turto įsigijimas finansinės nuomos (lizingo) būdu	183				
3 1 4 1 1	Ilgalaikio turto įsigijimas finansinės nuomos (lizingo) būdu	184				
3 1 4 1 1 1	Ilgalaikio turto įsigijimas finansinės nuomos (lizingo) būdu	185				
3 1 5	Biologinis turtas ir mineraliniai ištekliai	186				
3 1 5 1	Biologinis turtas ir mineraliniai ištekliai	187				
3 1 5 1 1	Biologinis turtas ir mineraliniai ištekliai	188				
3 1 5 1 1 1	Žemės gelmių ištekliai	189				
3 1 5 1 1 2	Gyvuliai ir kiti gyvūnai	190				
3 1 5 1 1 3	Vaismedžiai ir kiti daugiamečiai sodiniai	191				
3 2	Finansinio turto įsigijimo išlaidos (perskolinimas)	192				
3 2 1	Vidaus	193				
3 2 1 1	Gryniesi pinigai ir indėliai banke (nacionaline valiuta)	194				
3 2 1 1 1	Gryniesi pinigai ir indėliai banke (nacionaline valiuta)	195				
3 2 1 1 1 1	Gryniesi pinigai	196				
3 2 1 1 1 2	Pervedamieji indėliai (pinigai bankuose)	197				
3 2 1 1 1 3	Kiti ilgalaikiai indėliai (pinigai bankuose)	198				
3 2 1 1 1 4	Kiti trumpalaikiai indėliai (pinigai bankuose)	199				
3 2 1 2	Vertybiniai popieriai (įsigyti), išskyrus akcijas	200				
3 2 1 2 1	Vertybiniai popieriai (įsigyti), išskyrus akcijas	201				
3 2 1 2 1 1	Trumpalaikiai	202				
3 2 1 2 1 2	Ilgalaikiai	203				
3 2 1 3	Išvestinės finansinės priemonės	204				
3 2 1 3 1	Išvestinės finansinės priemonės	205				
3 2 1 3 1 1	Trumpalaikės	206				
3 2 1 3 1 2	Ilgalaikės	207				
3 2 1 4	Paskolos (suteiktos)	208				
3 2 1 4 1	Paskolos (suteiktos)	209				
3 2 1 4 1 1	Trumpalaikės	210				
3 2 1 4 1 2	Ilgalaikės	211				
3 2 1 5	Akcijos (įsigytos) ir kitas nuosavas kapitalas	212				
3 2 1 5 1	Akcijos (įsigytos) ir kitas nuosavas kapitalas	213				
3 2 1 5 1 1	Akcijos (įsigytos) ir kitas nuosavas kapitalas	214				
3 2 1 6	Draudimo techniniai atidėjiniai	215				
3 2 1 6 1	Draudimo techniniai atidėjiniai	216				
3 2 1 6 1 1	Draudimo techniniai atidėjiniai	217				

Išlaidų ekonominės klasifikacijos kodas	Išlaidų pavadinimas	Asignavimų planas, įskaitant patikslinimus		Gauti asignavimai kartu su įskaitytu praėjusių metų lėšų likučiu	Panaudoti asignavimai
		Eil. Nr.	metams	ataskaitiniam laikotarpiui	
1	2	3	4	5	6
3 2 1 7	Kitos mokėtinų sumos	218			
3 2 1 7 1	Kitos mokėtinų sumos	219			
3 2 1 7 1 1	Trumpalaikės	220			
3 2 1 7 1 2	Ilgalaikės	221			
3 2 2	Užsienio	222			
3 2 2 1	Grynųjų pinigai ir indėliai banke (užsienio valiuta)	223			
3 2 2 1 1	Grynųjų pinigai ir indėliai banke (užsienio valiuta)	224			
3 2 2 1 1 1	Grynųjų pinigai	225			
3 2 2 1 1 2	Pervedamieji indėliai (pinigai bankuose)	226			
3 2 2 1 1 3	Kiti ilgalaikiai indėliai (pinigai bankuose)	227			
3 2 2 1 1 4	Kiti trumpalaikiai indėliai (pinigai bankuose)	228			
3 2 2 2	Vertybinių popierių (įsigyti), išskyrus akcijas	229			
3 2 2 2 1	Vertybinių popierių (įsigyti), išskyrus akcijas	230			
3 2 2 2 1 1	Trumpalaikiai	231			
3 2 2 2 1 2	Ilgalaikiai	232			
3 2 2 3	Išvestinės finansinės priemonės	233			
3 2 2 3 1	Išvestinės finansinės priemonės	234			
3 2 2 3 1 1	Trumpalaikės	235			
3 2 2 3 1 2	Ilgalaikės	236			
3 2 2 4	Paskolos (suteiktos)	237			
3 2 2 4 1	Paskolos (suteiktos)	238			
3 2 2 4 1 1	Trumpalaikės	239			
3 2 2 4 1 2	Ilgalaikės	240			
3 2 2 5	Akcijos (įsigytos) ir kitas nuosavas kapitalas	241			
3 2 2 5 1	Akcijos (įsigytos) ir kitas nuosavas kapitalas	242			
3 2 2 5 1 1	Akcijos (įsigytos) ir kitas nuosavas kapitalas	243			
3 2 2 6	Draudimo techniniai atidėjiniai	244			
3 2 2 6 1	Draudimo techniniai atidėjiniai	245			
3 2 2 6 1 1	Draudimo techniniai atidėjiniai	246			
3 2 2 7	Kitos mokėtinų sumos	247			
3 2 2 7 1	Kitos mokėtinų sumos	248			
3 2 2 7 1 1	Trumpalaikės	249			
3 2 2 7 1 2	Ilgalaikės	250			
3 3	Išlaidos dėl finansinių įsipareigojimų vykdymo (paskolų grąžinimas)	251			
3 3 1	Vidaus	252			
3 3 1 1	Grynųjų pinigai ir indėliai banke (nacionaline valiuta)	253			
3 3 1 1 1	Grynųjų pinigai ir indėliai banke (nacionaline valiuta)	254			
3 3 1 1 1 1	Grynųjų pinigai	255			
3 3 1 1 1 2	Pervedamieji indėliai (pinigai bankuose)	256			
3 3 1 1 1 3	Kiti indėliai (pinigai bankuose)	257			
3 3 1 2	Vertybinių popierių (įpirkti), išskyrus akcijas	258			

Išlaidų ekonominės klasifikacijos kodas	Išlaidų pavadinimas	Eil. Nr.	Asignavimų planas, įskaitant patikslinimus		Gauti asignavimai kartu su įskaitytu praėjusių metų lėšų likučiu	Panaudoti asignavimai
			metams	ataskaitiniam laikotarpiui		
1	2	3	4	5	6	7
3 3 1 2 1	Vertybiniai popieriai (išpirkti), išskyrus akcijas	259				
3 3 1 2 1 1	Trumpalaikiai	260				
3 3 1 2 1 2	Ilgalaikiai	261				
3 3 1 3	Išvestinės finansinės priemonės	262				
3 3 1 3 1	Išvestinės finansinės priemonės	263				
3 3 1 3 1 1	Trumpalaikės	264				
3 3 1 3 1 2	Ilgalaikės	265				
3 3 1 4	Paskolos (grąžintinos)	266				
3 3 1 4 1	Paskolos (grąžintinos)	267				
3 3 1 4 1 1	Trumpalaikės	268				
3 3 1 4 1 2	Ilgalaikės	269				
3 3 1 5	Akcijos (parduotos) ir kitas nuosavas kapitalas	270				
3 3 1 5 1	Akcijos (parduotos) ir kitas nuosavas kapitalas	271				
3 3 1 5 1 1	Akcijos (parduotos) ir kitas nuosavas kapitalas	272				
3 3 1 6	Draudimo techniniai atidėjiniai	273				
3 3 1 6 1	Draudimo techniniai atidėjiniai	274				
3 3 1 6 1 1	Draudimo techniniai atidėjiniai	275				
3 3 1 7	Kitos mokėtinos sumos	276				
3 3 1 7 1	Kitos mokėtinos sumos	277				
3 3 1 7 1 1	Trumpalaikės	278				
3 3 1 7 1 2	Ilgalaikės	279				
3 3 2	Užsienio	280				
3 3 2 1	Gryniesi pinigai ir indėliai banke (užsienio valiuta)	281				
3 3 2 1 1	Gryniesi pinigai ir indėliai banke (užsienio valiuta)	282				
3 3 2 1 1 1	Gryniesi pinigai	283				
3 3 2 1 1 2	Pervedamieji indėliai (pinigai bankuose)	284				
3 3 2 1 1 3	Kiti indėliai (pinigai bankuose)	285				
3 3 2 2	Vertybiniai popieriai (išpirkti), išskyrus akcijas	286				
3 3 2 2 1	Vertybiniai popieriai (išpirkti), išskyrus akcijas	287				
3 3 2 2 1 1	Trumpalaikiai	288				
3 3 2 2 1 2	Ilgalaikiai	289				
3 3 2 3	Išvestinės finansinės priemonės	290				
3 3 2 3 1	Išvestinės finansinės priemonės	291				
3 3 2 3 1 1	Trumpalaikės	292				
3 3 2 3 1 2	Ilgalaikės	293				
3 3 2 4	Paskolos (grąžintinos)	294				
3 3 2 4 1	Paskolos (grąžintinos)	295				
3 3 2 4 1 1	Trumpalaikės	296				
3 3 2 4 1 2	Ilgalaikės	297				
3 3 2 5	Akcijos (parduotos) ir kitas nuosavas kapitalas	298				
3 3 2 5 1	Akcijos (parduotos) ir kitas nuosavas kapitalas	299				
3 3 2 5 1 1	Akcijos (parduotos) ir kitas nuosavas kapitalas	300				
3 3 2 6	Draudimo techniniai atidėjiniai	301				


Išlaidų ekonominės klasifikacijos kodas	Išlaidų pavadinimas	Eil. Nr.	Asignavimų planas, įskaitant patikslinimus		Gauti asignavimai kartu su įskaitytu praėjusių metų lėšų likučiu	Panaudoti asignavimai
			metams	ataskaitiniam laikotarpiui		
1	2	3	4	5	6	7
3 3 2 6 1	Draudimo techniniai atidėjiniai	302				
3 3 2 6 1 1	Draudimo techniniai atidėjiniai	303				
3 3 2 7	Kitos mokėtinės sumos	304				
3 3 2 7 1	Kitos mokėtinės sumos	305				
3 3 2 7 1 1	Kitos mokėtinės sumos	306				
IŠ VISO		307	27929900,00	27929900,00	25288340,67	25288340,67

Direktoriaus pavaduotoja valdymui ir darbo organizavimui
(įstaigos vadovo ar jo įgalioto asmens pareigų pavadinimas)


(parašas)


Neringa Bernotienė
(vardas ir pavardė)

Ekonomikos departamento Apskaitos skyriaus vedėja
(vyriausiasis buhalteris (bhalteris))


(parašas)

Regina Andriuškienė
(vardas ir pavardė)

VI K prie SAM
Ekonomikos departamento direktorė
Simona Adamkevičiūtė


2015-05-21

TERITORINIŲ LIGONIŲ KASŲ SUVESTINĖ

(įstaigos pavadinimas, kodas Juridinių asmenų registre, adresas)

BIUDŽETO IŠLAIDŲ SĄMATOS VYKDYMO

2014 M. GRUODŽIO 31 D.

Metinė

(metinė, ketvirtinė)

ATASKAITA

2015 M. SAUSIO 30 D. Nr. 4

(data)

(programos pavadinimas)

			Ministerijos / Savivaldybės Departamento Istaigos		Kodas	
Finansavimo šaltinio Valstybės funkcijos			Programos			
Išlaidų ekonominės klasifikacijos kodas	Išlaidų pavadinimas	Eil. Nr.	Asignavimų planas, įskaitant patikslinimus		Gauti asignavimai kartu su įskaitytu praėjusių metų lėšų likučiu	Panaudoti asignavimai
			metams	ataskaitiniam laikotarpiui		
1	2	3	4	5	6	7
2	IŠLAIDOS	1	18976500.00	18976500.00	18323558.66	18323558.66
2 1	Darbo užmokestis ir socialinis draudimas	2	15477800.00	15477800.00	15338932.96	15338932.96
2 1 1	Darbo užmokestis	3	11817100.00	11817100.00	11719781.48	11719781.48
2 1 1 1	Darbo užmokestis	4	11817100.00	11817100.00	11719781.48	11719781.48
2 1 1 1 1	Darbo užmokestis	5	11817100.00	11817100.00	11719781.48	11719781.48
2 1 1 1 1 1	Darbo užmokestis pinigais	6	11817100.00	11817100.00	11719781.48	11719781.48
2 1 1 1 1 2	Pajamos natūra	7				
2 1 2	Socialinio draudimo įmokos	8	3660700.00	3660700.00	3619151.48	3619151.48
2 1 2 1	Socialinio draudimo įmokos	9	3660700.00	3660700.00	3619151.48	3619151.48
2 1 2 1 1	Socialinio draudimo įmokos	10	3660700.00	3660700.00	3619151.48	3619151.48
2 1 2 1 1 1	Socialinio draudimo įmokos	11	3660700.00	3660700.00	3619151.48	3619151.48
2 2	Prekių ir paslaugų naudojimas	12	3443200.00	3443200.00	2947682.03	2947682.03
2 2 1	Prekių ir paslaugų naudojimas	13	3443200.00	3443200.00	2947682.03	2947682.03
2 2 1 1	Prekių ir paslaugų naudojimas	14	3443200.00	3443200.00	2947682.03	2947682.03
2 2 1 1 1	Prekių ir paslaugų naudojimas	15	3443200.00	3443200.00	2947682.03	2947682.03
2 2 1 1 1 1	Mityba	16				
2 2 1 1 1 2	Medikamentai (ir darbuotojų sveikatos tikrinimas)	17	7200.00	7200.00	3532.67	3532.67
2 2 1 1 1 5	Ryšių paslaugos	18	421000.00	421000.00	368197.73	368197.73
2 2 1 1 1 6	Transporto išlaikymas	19	215000.00	215000.00	183359.33	183359.33
2 2 1 1 1 7	Apranga ir patalynė	20				
2 2 1 1 1 8	Spaudiniai	21	19700.00	19700.00	9145.54	9145.54
2 2 1 1 1 9	Ginklai ir karinė įranga	22				
2 2 1 1 1 10	Kitos prekės	23	643700.00	643700.00	576931.29	576931.29
2 2 1 1 1 11	Komandiruotės (transporto, apgyvendinimo, ryšio ir kitos komandiruotės išlaidos)	24	51000.00	51000.00	16219.39	16219.39
2 2 1 1 1 12	Miestų ir gyvenviečių viešasis ūkis	25				
2 2 1 1 1 14	Ilgalaikio materialiojo ir nematerialiojo turto nuoma	26	222000.00	222000.00	216333.44	216333.44
2 2 1 1 1 15	Ilgalaikio materialiojo turto einamasis remontas	27	152000.00	152000.00	96271.41	96271.41

Išlaidų ekonominės klasifikacijos kodas	Išlaidų pavadinimas	Eil. Nr.	Asignavimų planas, įskaitant patikslinimus		Gauti asignavimai kartu su įskaitytu praėjusių metų lėšų likučiu	Panaudoti asignavimai
			metams	ataskaitiniam laikotarpiui		
1	2	3	4	5	6	7
2 2 1 1 1 16	Kvalifikacijos kėlimas	28	104400.00	104400.00	84815.99	84815.99
2 2 1 1 1 17	Apmokėjimas samdomiems ekspertams, konsultantams ir komisinių išlaidos	29				
2 2 1 1 1 18	Turto vertinimo paslaugų apmokėjimas	30				
2 2 1 1 1 19	Veiklos nuoma	31				
2 2 1 1 1 20	Komunalinės paslaugos	32	466000.00	466000.00	367565.21	367565.21
2 2 1 1 1 30	Kitos paslaugos	33	1141200.00	1141200.00	1025310.03	1025310.03
2 3	Turto išlaidos	34				
2 3 1	Palūkanos	35				
2 3 1 1	Nerezidentams	36				
2 3 1 1 1	Nerezidentams	37				
2 3 1 1 1 1	Asignavimų valdytojų sumokėtos palūkanos	38				
2 3 1 1 1 2	Finansų ministerijos sumokėtos palūkanos	39				
2 3 1 1 1 3	Savivaldybių sumokėtos palūkanos	40				
2 3 1 2	Rezidentams, kitiems nei valdžios sektorius (tik už tiesioginę skolą)	41				
2 3 1 2 1	Rezidentams, kitiems nei valdžios sektorius (tik už tiesioginę skolą)	42				
2 3 1 2 1 1	Asignavimų valdytojų sumokėtos palūkanos	43				
2 3 1 2 1 2	Finansų ministerijos sumokėtos palūkanos	44				
2 3 1 2 1 3	Savivaldybių sumokėtos palūkanos	45				
2 3 1 3	Kitiems valdymo lygiams	46				
2 3 1 3 1	Kitiems valdymo lygiams	47				
2 3 1 3 1 1	Valstybės biudžetui	48				
2 3 1 3 1 2	Savivaldybių biudžetams	49				
2 3 1 3 1 3	Nebiudžetiniams fondams	50				
2 3 2	Nuoma	51				
2 3 2 1	Nuoma už žemę, žemės gelmių išteklius ir kitą atsirandantį gamtoje turtą	52				
2 3 2 1 1	Nuoma už žemę, žemės gelmių išteklius ir kitą atsirandantį gamtoje turtą	53				
2 3 2 1 1 1	Nuoma už žemę, žemės gelmių išteklius ir kitą atsirandantį gamtoje turtą	54				
2 4	Subsidijos	55				
2 4 1	Subsidijos iš biudžeto lėšų	56				
2 4 1 1	Subsidijos iš biudžeto lėšų	57				
2 4 1 1 1	Subsidijos iš biudžeto lėšų	58				
2 4 1 1 1 1	Subsidijos importui	59				
2 4 1 1 1 2	Subsidijos gaminiams	60				
2 4 1 1 1 3	Subsidijos gamybai	61				
2 5	Dotacijos	62				
2 5 1	Dotacijos užsienio valstybėms	63				
2 5 1 1	Dotacijos užsienio valstybėms	64				
2 5 1 1 1	Dotacijos užsienio valstybėms	65				
2 5 1 1 1 1	Einamiesiems tikslams	66				
2 5 1 1 1 2	Kapitalui formuoti	67				
2 5 2	Dotacijos tarptautinėms organizacijoms	68				
2 5 2 1	Dotacijos tarptautinėms organizacijoms	69				
2 5 2 1 1	Dotacijos tarptautinėms organizacijoms	70				
2 5 2 1 1 1	Einamiesiems tikslams	71				

Išlaidų ekonominės klasifikacijos kodas	Išlaidų pavadinimas	Eil. Nr.	Asignavimų planas, įskaitant patikslinimus		Gauti asignavimai kartu su įskaitytu praėjusių metų lėšų likučiu	Panaudoti asignavimai
			metams	ataskaitiniam laikotarpiui		
1	2	3	4	5	6	7
2 5 2 1 1 2	Kapitalui formuoti	72				
2 5 3	Dotacijos kitiems valdymo lygiams	73				
2 5 3 1	Dotacijos kitiems valdymo lygiams	74				
2 5 3 1 1	Dotacijos kitiems valdymo lygiams	75				
2 5 3 1 1 1	Einamiesiems tikslams	76				
2 5 3 1 1 2	Kapitalui formuoti	77				
2 6	Įmokos į Europos Sąjungos biudžetą	78				
2 6 1	Tradiciniai nuosavi ištekliai	79				
2 6 1 1	Tradiciniai nuosavi ištekliai	80				
2 6 1 1 1	Tradiciniai nuosavi ištekliai	81				
2 6 1 1 1 1	Muitai	82				
2 6 1 1 1 2	Cukraus sektoriaus mokesčiai	83				
2 6 2	PVM nuosavi ištekliai	84				
2 6 2 1	PVM nuosavi ištekliai	85				
2 6 2 1 1	PVM nuosavi ištekliai	86				
2 6 2 1 1 1	PVM nuosavi ištekliai	87				
2 6 3	Bendrųjų nacionalinių pajamų nuosavi ištekliai	88				
2 6 3 1	Bendrųjų nacionalinių pajamų nuosavi ištekliai	89				
2 6 3 1 1	Bendrųjų nacionalinių pajamų nuosavi ištekliai	90				
2 6 3 1 1 1	Bendrųjų nacionalinių pajamų nuosavi ištekliai	91				
2 6 4	Biudžeto disbalansų korekcija Jungtinės Karalystės naudai	92				
2 6 4 1	Biudžeto disbalansų korekcija Jungtinės Karalystės naudai	93				
2 6 4 1 1	Biudžeto disbalansų korekcija Jungtinės Karalystės naudai	94				
2 6 4 1 1 1	Biudžeto disbalansų korekcija Jungtinės Karalystės naudai	95				
2 6 5	Su nuosavais ištekliais susijusios baudos ir delspinigiai	96				
2 6 5 1	Su nuosavais ištekliais susijusios baudos ir delspinigiai	97				
2 6 5 1 1	Su nuosavais ištekliais susijusios baudos ir delspinigiai	98				
2 6 5 1 1 1	Su nuosavais ištekliais susijusios baudos ir delspinigiai	99				
2 7	Socialinės išmokos (pašalpos)	100	55500,00	55500,00	36943,67	36943,67
2 7 1	Socialinio draudimo išmokos (pašalpos)	101				
2 7 1 1	Socialinio draudimo išmokos (pašalpos)	102				
2 7 1 1 1	Socialinio draudimo išmokos (pašalpos)	103				
2 7 1 1 1 1	Socialinio draudimo išmokos pinigais	104				
2 7 1 1 1 2	Socialinio draudimo išmokos natūra	105				
2 7 2	Socialinė parama (socialinės paramos pašalpos)	106				
2 7 2 1	Socialinė parama (socialinės paramos pašalpos)	107				
2 7 2 1 1	Socialinė parama (socialinės paramos pašalpos)	108				
2 7 2 1 1 1	Socialinė parama pinigais	109				
2 7 2 1 1 2	Socialinė parama natūra	110				
2 7 3	Darbdavių socialinė parama	111	55500,00	55500,00	36943,67	36943,67
2 7 3 1	Darbdavių socialinė parama	112	55500,00	55500,00	36943,67	36943,67
2 7 3 1 1	Darbdavių socialinė parama	113	55500,00	55500,00	36943,67	36943,67
2 7 3 1 1 1	Darbdavių socialinė parama pinigais	114	55500,00	55500,00	36943,67	36943,67
2 7 3 1 1 2	Darbdavių socialinė parama natūra	115				

Išlaidų ekonominės klasifikacijos kodas	Išlaidų pavadinimas	Eil. Nr.	Asignavimų planas, įskaitant patikslinimus		Gauti asignavimai kartu su įskaitytu praėjusių metų lėšų likučiu		Panaudoti asignavimai
			metams	ataskaitiniam laikotarpiui			
1	2	3	4	5	6	7	
2 8	Kitos išlaidos	116					
2 8 1	Kitos išlaidos	117					
2 8 1 1	Einamiesiems tikslams	118					
2 8 1 1 1	Einamiesiems tikslams	119					
2 8 1 1 1 1	Stipendijoms	120					
2 8 1 1 1 2	Kitiems einamiesiems tikslams	121					
2 8 1 2	Kapitalui formuoti	122					
2 8 1 2 1	Pervedamos lėšos (kapitalui formuoti)	123					
2 8 1 2 1 1	Pervedamos lėšos (kapitalui formuoti)	124					
2 9	Pervedama Europos Sąjungos, kita tarptautinė finansinė parama ir bendrojo finansavimo lėšos	125					
2 9 1	Subsidijos iš Europos Sąjungos ir kitos tarptautinės finansinės paramos (ne valdžios sektoriui)	126					
2 9 1 1	Subsidijos	127					
2 9 1 1 1	Subsidijos	128					
2 9 1 1 1 1	Subsidijos	129					
2 9 2	Pervedama Europos Sąjungos, kita tarptautinė finansinė parama ir bendrojo finansavimo lėšos	130					
2 9 2 1	Einamiesiems tikslams	131					
2 9 2 1 1	Einamiesiems tikslams	132					
2 9 2 1 1 1	Einamiesiems tikslams savivaldybėms	133					
2 9 2 1 1 2	Einamiesiems tikslams kitiems valdžios sektoriaus subjektams	134					
2 9 2 1 1 3	Einamiesiems tikslams ne valdžios sektoriui	135					
2 9 2 2	Kapitalui formuoti	136					
2 9 2 2 1	Investicijos	137					
2 9 2 2 1 1	Investicijos, skirtos savivaldybėms	138					
2 9 2 2 1 2	Investicijos kitiems valdžios sektoriaus subjektams	139					
2 9 2 2 1 3	Investicijos ne valdžios sektoriui	140					
3	SANDORIAI DĖL MATERIALIOJO IR NEMATERIALIOJO TURTO BEI FINANSINIŲ ĮSIPAREIGOJIMŲ VYKDYMAS	141	662600.00	662600.00	645726.28	645726.28	
3 1	Materialiojo ir nematerialiojo turto įsigijimo išlaidos	142	662600.00	662600.00	645726.28	645726.28	
3 1 1	Ilgalaikio materialiojo turto kūrimas ir įsigijimas	143	646900.00	646900.00	632742.98	632742.98	
3 1 1 1	Žemė	144					
3 1 1 1 1	Žemė	145					
3 1 1 1 1 1	Žemė	146					
3 1 1 2	Pastatai ir statiniai	147	331500.00	331500.00	331469.03	331469.03	
3 1 1 2 1	Pastatai ir statiniai	148	331500.00	331500.00	331469.03	331469.03	
3 1 1 2 1 1	Gyvenamieji namai	149					
3 1 1 2 1 2	Negyvenamieji pastatai	150	331500.00	331500.00	331469.03	331469.03	
3 1 1 2 1 3	Kiti pastatai ir statiniai	151					
3 1 1 3	Mašinos ir įrenginiai	152	305400.00	305400.00	291423.39	291423.39	
3 1 1 3 1	Mašinos ir įrenginiai	153	305400.00	305400.00	291423.39	291423.39	
3 1 1 3 1 1	Transporto priemonės	154	72600.00	72600.00	71900.00	71900.00	
3 1 1 3 1 2	Kitos mašinos ir įrenginiai	155	232800.00	232800.00	219523.39	219523.39	

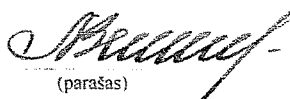
Išlaidų ekonominės klasifikacijos kodas	Išlaidų pavadinimas	Eil. Nr.	Asignavimų planas, įskaitant patikslinimus		Gauti asignavimai kartu su įskaitytu praėjusių metų lėšų likučiu	Panaudoti asignavimai
			metams	ataskaitiniam laikotarpiui		
1	2	3	4	5	6	7
3 1 1 4	Vertybės	156				
3 1 1 4 1	Vertybės	157				
3 1 1 4 1 1	Muziejinės vertybės	158				
3 1 1 4 1 2	Antikvariniai ir kiti meno kūriniai	159				
3 1 1 4 1 3	Kitos vertybės	160				
3 1 1 5	Kitas ilgalaikis materialusis turtas	161	10000,00	10000,00	9850,56	9850,56
3 1 1 5 1	Kitas ilgalaikis materialusis turtas	162	10000,00	10000,00	9850,56	9850,56
3 1 1 5 1 1	Kitas ilgalaikis materialusis turtas	163	10000,00	10000,00	9850,56	9850,56
3 1 2	Nematerialiojo turto kūrimas ir įsigijimas	164	15700,00	15700,00	12983,30	12983,30
3 1 2 1	Nematerialusis turtas	165	15700,00	15700,00	12983,30	12983,30
3 1 2 1 1	Nematerialusis turtas	166	15700,00	15700,00	12983,30	12983,30
3 1 2 1 1 1	Naudingųjų iškasenų žvalgymo darbai	167				
3 1 2 1 1 2	Kompiuterinė programinė įranga, kompiuterinės programinės įrangos licencijos	168	2000,00	2000,00	1367,30	1367,30
3 1 2 1 1 3	Patentai	169				
3 1 2 1 1 4	Literatūros ir meno kūriniai	170				
3 1 2 1 1 5	Kitas nematerialusis turtas	171	13700,00	13700,00	11616,00	11616,00
3 1 3	Atsargų kūrimas ir įsigijimas	172				
3 1 3 1	Strateginės ir neliečiamosios atsargos	173				
3 1 3 1 1	Strateginės ir neliečiamosios atsargos	174				
3 1 3 1 1 1	Strateginės ir neliečiamosios atsargos	175				
3 1 3 2	Kitos atsargos	176				
3 1 3 2 1	Kitos atsargos	177				
3 1 3 2 1 1	Žaliavos ir medžiagos	178				
3 1 3 2 1 2	Nebaigta gamyba	179				
3 1 3 2 1 3	Pagaminta produkcija	180				
3 1 3 2 1 4	Pirktos prekės, skirtos parduoti	181				
3 1 4	Ilgalaikio turto įsigijimas finansinės nuomos (lizingo) būdu	182				
3 1 4 1	Ilgalaikio turto įsigijimas finansinės nuomos (lizingo) būdu	183				
3 1 4 1 1	Ilgalaikio turto įsigijimas finansinės nuomos (lizingo) būdu	184				
3 1 4 1 1 1	Ilgalaikio turto įsigijimas finansinės nuomos (lizingo) būdu	185				
3 1 5	Biologinis turtas ir mineraliniai išteklių	186				
3 1 5 1	Biologinis turtas ir mineraliniai išteklių	187				
3 1 5 1 1	Biologinis turtas ir mineraliniai išteklių	188				
3 1 5 1 1 1	Žemės gelmių išteklių	189				
3 1 5 1 1 2	Gyvuliai ir kiti gyvūnai	190				
3 1 5 1 1 3	Vaismedžiai ir kiti daugiamečiai sodiniai	191				
3 2	Finansinio turto įsigijimo išlaidos (perskolinimas)	192				
3 2 1	Vidaus	193				
3 2 1 1	Grynieji pinigai ir indėliai banke (nacionaline valiuta)	194				
3 2 1 1 1	Grynieji pinigai ir indėliai banke (nacionaline valiuta)	195				
3 2 1 1 1 1	Grynieji pinigai	196				
3 2 1 1 1 2	Pervedamieji indėliai (pinigai bankuose)	197				

Išlaidų ekonominės klasifikacijos kodas	Išlaidų pavadinimas	Eil. Nr.	Asignavimų planas, įskaitant patikslinimus		Gauti asignavimai kartu su įskaitytu praėjusių metų lėšų likučiu	Panaudoti asignavimai
			metams	ataskaitiniam laikotarpiui		
1	2	3	4	5	6	7
3 2 1 1 1 3	Kiti ilgalaikiai indėliai (pinigai bankuose)	198				
3 2 1 1 1 4	Kiti trumpalaikiai indėliai (pinigai bankuose)	199				
3 2 1 2	Vertybiniai popieriai (įsigyti), išskyrus akcijas	200				
3 2 1 2 1	Vertybiniai popieriai (įsigyti), išskyrus akcijas	201				
3 2 1 2 1 1	Trumpalaikiai	202				
3 2 1 2 1 2	Ilgalaikiai	203				
3 2 1 3	Išvestinės finansinės priemonės	204				
3 2 1 3 1	Išvestinės finansinės priemonės	205				
3 2 1 3 1 1	Trumpalaikės	206				
3 2 1 3 1 2	Ilgalaikės	207				
3 2 1 4	Paskolos (suteiktos)	208				
3 2 1 4 1	Paskolos (suteiktos)	209				
3 2 1 4 1 1	Trumpalaikės	210				
3 2 1 4 1 2	Ilgalaikės	211				
3 2 1 5	Akcijos (įsigytos) ir kitas nuosavas kapitalas	212				
3 2 1 5 1	Akcijos (įsigytos) ir kitas nuosavas kapitalas	213				
3 2 1 5 1 1	Akcijos (įsigytos) ir kitas nuosavas kapitalas	214				
3 2 1 6	Draudimo techniniai atidėjiniai	215				
3 2 1 6 1	Draudimo techniniai atidėjiniai	216				
3 2 1 6 1 1	Draudimo techniniai atidėjiniai	217				
3 2 1 7	Kitos mokėtinos sumos	218				
3 2 1 7 1	Kitos mokėtinos sumos	219				
3 2 1 7 1 1	Trumpalaikės	220				
3 2 1 7 1 2	Ilgalaikės	221				
3 2 2	Užsienio	222				
3 2 2 1	Grynieji pinigai ir indėliai banke (užsienio valiuta)	223				
3 2 2 1 1	Grynieji pinigai ir indėliai banke (užsienio valiuta)	224				
3 2 2 1 1 1	Grynieji pinigai	225				
3 2 2 1 1 2	Pervedamieji indėliai (pinigai bankuose)	226				
3 2 2 1 1 3	Kiti ilgalaikiai indėliai (pinigai bankuose)	227				
3 2 2 1 1 4	Kiti trumpalaikiai indėliai (pinigai bankuose)	228				
3 2 2 2	Vertybiniai popieriai (įsigyti), išskyrus akcijas	229				
3 2 2 2 1	Vertybiniai popieriai (įsigyti), išskyrus akcijas	230				
3 2 2 2 1 1	Trumpalaikiai	231				
3 2 2 2 1 2	Ilgalaikiai	232				
3 2 2 3	Išvestinės finansinės priemonės	233				
3 2 2 3 1	Išvestinės finansinės priemonės	234				
3 2 2 3 1 1	Trumpalaikės	235				
3 2 2 3 1 2	Ilgalaikės	236				
3 2 2 4	Paskolos (suteiktos)	237				
3 2 2 4 1	Paskolos (suteiktos)	238				
3 2 2 4 1 1	Trumpalaikės	239				
3 2 2 4 1 2	Ilgalaikės	240				
3 2 2 5	Akcijos (įsigytos) ir kitas nuosavas kapitalas	241				
3 2 2 5 1	Akcijos (įsigytos) ir kitas nuosavas kapitalas	242				
3 2 2 5 1 1	Akcijos (įsigytos) ir kitas nuosavas kapitalas	243				

Išlaidų ekonominės klasifikacijos kodas	Išlaidų pavadinimas	Eil. Nr.	Asignavimų planas, įskaitant patikslinimus		Gauti asignavimai kartu su įskaitytu praėjusių metų lėšų likučiu	Panaudoti asignavimai
			metams	ataskaitiniam laikotarpiui		
1	2	3	4	5	6	7
3 2 2 6	Draudimo techniniai atidėjiniai	244				
3 2 2 6 1	Draudimo techniniai atidėjiniai	245				
3 2 2 6 1 1	Draudimo techniniai atidėjiniai	246				
3 2 2 7	Kitos mokėtinos sumos	247				
3 2 2 7 1	Kitos mokėtinos sumos	248				
3 2 2 7 1 1	Trumpalaikės	249				
3 2 2 7 1 2	Ilgalaikės	250				
3 3	Išlaidos dėl finansinių įsipareigojimų vykdymo (paskolų grąžinimas)	251				
3 3 1	Vidaus	252				
3 3 1 1	Grynieji pinigai ir indėliai banke (nacionaline valiuta)	253				
3 3 1 1 1	Grynieji pinigai ir indėliai banke (nacionaline valiuta)	254				
3 3 1 1 1 1	Grynieji pinigai	255				
3 3 1 1 1 2	Pervedamieji indėliai (pinigai bankuose)	256				
3 3 1 1 1 3	Kiti indėliai (pinigai bankuose)	257				
3 3 1 2	Vertybiniai popieriai (išpirkti), išskyrus akcijas	258				
3 3 1 2 1	Vertybiniai popieriai (išpirkti), išskyrus akcijas	259				
3 3 1 2 1 1	Trumpalaikiai	260				
3 3 1 2 1 2	Ilgalaikiai	261				
3 3 1 3	Išvestinės finansinės priemonės	262				
3 3 1 3 1	Išvestinės finansinės priemonės	263				
3 3 1 3 1 1	Trumpalaikės	264				
3 3 1 3 1 2	Ilgalaikės	265				
3 3 1 4	Paskolos (grąžintinos)	266				
3 3 1 4 1	Paskolos (grąžintinos)	267				
3 3 1 4 1 1	Trumpalaikės	268				
3 3 1 4 1 2	Ilgalaikės	269				
3 3 1 5	Akcijos (parduotos) ir kitas nuosavas kapitalas	270				
3 3 1 5 1	Akcijos (parduotos) ir kitas nuosavas kapitalas	271				
3 3 1 5 1 1	Akcijos (parduotos) ir kitas nuosavas kapitalas	272				
3 3 1 6	Draudimo techniniai atidėjiniai	273				
3 3 1 6 1	Draudimo techniniai atidėjiniai	274				
3 3 1 6 1 1	Draudimo techniniai atidėjiniai	275				
3 3 1 7	Kitos mokėtinos sumos	276				
3 3 1 7 1	Kitos mokėtinos sumos	277				
3 3 1 7 1 1	Trumpalaikės	278				
3 3 1 7 1 2	Ilgalaikės	279				
3 3 2	Užsienio	280				
3 3 2 1	Grynieji pinigai ir indėliai banke (užsienio valiuta)	281				
3 3 2 1 1	Grynieji pinigai ir indėliai banke (užsienio valiuta)	282				
3 3 2 1 1 1	Grynieji pinigai	283				
3 3 2 1 1 2	Pervedamieji indėliai (pinigai bankuose)	284				
3 3 2 1 1 3	Kiti indėliai (pinigai bankuose)	285				
3 3 2 2	Vertybiniai popieriai (išpirkti), išskyrus akcijas	286				
3 3 2 2 1	Vertybiniai popieriai (išpirkti), išskyrus akcijas	287				
3 3 2 2 1 1	Trumpalaikiai	288				
3 3 2 2 1 2	Ilgalaikiai	289				

Išlaidų ekonominės klasifikacijos kodas	Išlaidų pavadinimas	Eil. Nr.	Asignavimų planas, įskaitant patikslinimus		Gauti asignavimai kartu su įskaitytu praėjusių metų lėšų likučiu		Panaudoti asignavimai
			metams	ataskaitiniam laikotarpiui			
1	2	3	4	5	6	7	
3 3 2 3	Išvestinės finansinės priemonės	290					
3 3 2 3 1	Išvestinės finansinės priemonės	291					
3 3 2 3 1 1	Trumpalaikės	292					
3 3 2 3 1 2	Ilgalaikės	293					
3 3 2 4	Paskolos (grąžintinos)	294					
3 3 2 4 1	Paskolos (grąžintinos)	295					
3 3 2 4 1 1	Trumpalaikės	296					
3 3 2 4 1 2	Ilgalaikės	297					
3 3 2 5	Akcijos (parduotos) ir kitas nuosavas kapitalas	298					
3 3 2 5 1	Akcijos (parduotos) ir kitas nuosavas kapitalas	299					
3 3 2 5 1 1	Akcijos (parduotos) ir kitas nuosavas kapitalas	300					
3 3 2 6	Draudimo techniniai atidėjiniai	301					
3 3 2 6 1	Draudimo techniniai atidėjiniai	302					
3 3 2 6 1 1	Draudimo techniniai atidėjiniai	303					
3 3 2 7	Kitos mokėtinos sumos	304					
3 3 2 7 1	Kitos mokėtinos sumos	305					
3 3 2 7 1 1	Kitos mokėtinos sumos	306					
IŠ VISO		307	19639100.00	19639100.00	18969284.94	18969284.94	

Direktoriaus pavaduotoja valdymui ir darbo organizavimui
(įstaigos vadovo ar jo įgalioto asmens pareigų pavadinimas)


(parašas)


Neringa Bernotienė
(vardas ir pavardė)

Ekonomikos departamento Apskaitos skyriaus vedėja
(vyriausiasis buhalteris (bhalteris))


(parašas)

Regina Andriušienė
(vardas ir pavardė)

Vilniaus SAV
Ekonomikos departamento direktorė
Sigitona Adamkevičiūtė


2015-05-21

Forma Nr. 4 patvirtinta
Lietuvos Respublikos finansų ministro
2008 m. gruodžio 31 d. įsakymu Nr. 1K-465
(Lietuvos Respublikos finansų ministro
2012 m. gruodžio 27 d. įsakymo Nr. 1K-452
redakcija)

Valstybinės ligonių kasos ir teritorinių ligonių kasų suvestinė

(įstaigos pavadinimas, kodas Juridinių asmenų registre, adresas)

MOKĖTINŲ IR GAUTINŲ SUMŲ

2014 M. GRUODŽIO 31 D.

Metinė

(metinė, ketvirtinė, mėnesinė)

ATASKAITA

2015 m. sausio 30 d. Nr.4

(data)

Išlaidų ekonominės klasifikacijos kodas	Išlaidų pavadinimas	likutis metų pradžioje	likutis ataskaitinio laikotarpio pabaigoje iš viso	Mokėtinos sumos biudžeto lėšos	
				iš jų įvykdymo terminas praleistas daugiau kaip	
				10 dienų	45 dienas
				5	6
2	IŠLAIDOS	182666,01	1060743,11	0,0	0,0
2 1	Darbo užmokestis ir socialinis draudimas	0,00	0,00	0,0	0,0
2 1 1	<i>Darbo užmokestis</i>	0,00	0,00	0,0	x
2 1 1 1 1	Darbo užmokestis pinigais	0,00	0,00		x
	iš jų: gyventojų pajamų mokestis	0,00	0,00		x
2 1 1 1 2	Pajamos natūra	0,00	0,00		x
2 1 2	<i>Socialinio draudimo įmokos</i>	0,00	0,00	x	0,0
2 1 2 1 1	Socialinio draudimo įmokos	0,00	0,00	x	
2 2	Prekių ir paslaugų naudojimas	182666,01	1060743,11	0,0	0,0
2 2 1	<i>Prekių ir paslaugų naudojimas</i>	182666,01	1060743,11	0,0	0,0
2 2 1 1 1	Mityba	0,00	0,00	x	
2 2 1 1 2	Medikamentai (ir darbuotojų sveikatos tikrinimas)	0,00	0,00	x	
2 2 1 1 5	Ryšių paslaugos	23282,68	28897,47	x	
2 2 1 1 6	Transporto išlaikymas	8316,39	8495,06	x	
2 2 1 1 7	Apranga ir patalynė	0,00	0,00	x	
2 2 1 1 8	Spaudiniai	0,00	0,00	x	
2 2 1 1 9	Ginklai ir karinė įranga	0,00	0,00	x	
2 2 1 1 10	Kitos prekės	6564,97	656035,67	x	
2 2 1 1 11	Komandiruotės (transporto, apgyvendinimo, ryšio ir kitos komandiruotės išlaidos)	692,76	2916,90		x
2 2 1 1 12	Miestų ir gyvenviečių viešasis ūkis	0,00	0,00	x	

Kodas

Ministerijos / Savivaldybės

Departamento

Įstaigos

90

900

(tūkst. litų)


2	2	1	1	1	14	Ilgalaikio materialiojo ir nematerialiojo turto nuoma	214,36	0,00	x	
2	2	1	1	1	15	Ilgalaikio materialiojo turto einamasis remontas	782,37	0,00	x	
2	2	1	1	1	16	Kvalifikacijos kėlimas	0,00	10450,00	x	
2	2	1	1	1	17	Apmokėjimas samdomiems ekspertams, konsultantams ir komisinių išlaidos	0,00	0,00	x	
2	2	1	1	1	18	Turto vertinimo paslaugų apmokėjimas	0,00	0,00	x	
2	2	1	1	1	19	Veiklos nuoma	0,00	0,00	x	
2	2	1	1	1	20	Komunalinės paslaugos	86013,42	86254,46	x	
2	2	1	1	1	30	Kitos paslaugos	56799,06	267693,55	x	
2	3					Turto išlaidos	0,00	0,00	x	0,0
2	3	1				<i>Palūkanos</i>	0,00	0,00	x	0,0
2	3	1	1			<i>Nerezidentams</i>	0,00	0,00	x	0,0
2	3	1	1	1	1	Asignavimų valdytojų sumokėtos palūkanos	0,00	0,00	x	
2	3	1	1	1	2	Finansų ministerijos sumokėtos palūkanos	0,00	0,00	x	
2	3	1	1	1	3	Savivaldybių sumokėtos palūkanos	0,00	0,00	x	
2	3	1	2			<i>Rezidentams, kitiems nei valdžios sektorius (tik už tiesioginę skolą)</i>	0,00	0,00	x	0,0
2	3	1	2	1	1	Asignavimų valdytojų sumokėtos palūkanos	0,00	0,00	x	
2	3	1	2	1	2	Finansų ministerijos sumokėtos palūkanos	0,00	0,00	x	
2	3	1	2	1	3	Savivaldybių sumokėtos palūkanos	0,00	0,00	x	
2	3	1	3			<i>Kitiems valdymo lygiams</i>	0,00	0,00	x	0,0
2	3	1	3	1	1	Valstybės biudžetui	0,00	0,00	x	
2	3	1	3	1	2	Savivaldybių biudžetams	0,00	0,00	x	
2	3	1	3	1	3	Nebiudžetiniams fondams	0,00	0,00	x	
2	3	2				<i>Nuoma</i>	0,00	0,00	x	0,0
2	3	2	1	1	1	Nuoma už žemę, žemės gelmių išteklius ir kitą atsirandantį gamtoje turtą	0,00	0,00	x	
2	4					Subsidijos	0,00	0,00	x	0,0
2	4	1				<i>Subsidijos iš biudžeto lėšų</i>	0,00	0,00	x	0,0
2	4	1	1	1	1	Subsidijos importui	0,00	0,00	x	
2	4	1	1	1	2	Subsidijos gaminiams	0,00	0,00	x	
2	4	1	1	1	3	Subsidijos gamybai	0,00	0,00	x	
2	5					Dotacijos	0,00	0,00	x	0,0
2	5	1				<i>Dotacijos užsienio valstybėms</i>	0,00	0,00	x	0,0
2	5	1	1	1	1	Einamiesiems tikslams	0,00	0,00	x	
2	5	1	1	1	2	Kapitalui formuoti	0,00	0,00	x	
2	5	2				<i>Dotacijos tarptautinėms organizacijoms</i>	0,00	0,00	x	0,0
2	5	2	1	1	1	Einamiesiems tikslams	0,00	0,00	x	
2	5	2	1	1	2	Kapitalui formuoti	0,00	0,00	x	
2	5	3				<i>Dotacijos kitiems valdymo lygiams</i>	0,00	0,00	x	0,0
2	5	3	1	1	1	Einamiesiems tikslams	0,00	0,00	x	
2	5	3	1	1	2	Kapitalui formuoti	0,00	0,00	x	
2	6					Įmokos į Europos Sąjungos biudžetą	0,00	0,00	x	0,0
2	6	1				<i>Tradiciniai nuosavi ištekliai</i>	0,00	0,00	x	0,0
2	6	1	1	1		Tradiciniai nuosavi ištekliai	0,00	0,00	x	0,0
2	6	1	1	1	1	Muitai	0,00	0,00	x	
2	6	1	1	1	2	Cukraus sektoriaus mokesčiai	0,00	0,00	x	
2	6	2				<i>PVM nuosavi ištekliai</i>	0,00	0,00	x	0,0
2	6	2	1	1	1	PVM nuosavi ištekliai	0,00	0,00	x	
2	6	3				<i>Bendrųjų nacionalinių pajamų nuosavi ištekliai</i>	0,00	0,00	x	0,0
2	6	3	1	1	1	Bendrųjų nacionalinių pajamų nuosavi ištekliai	0,00	0,00	x	

2 6 4	Biudžeto disbalansų korekcija Jungtinės Karalystės naudai	0,00	0,00	x	0,0
2 6 4 1 1 1	Biudžeto disbalansų korekcija Jungtinės Karalystės naudai	0,00	0,00	x	
2 6 5	Su nuosavais ištekliais susijusios baudos ir delspinigiai	0,00	0,00	x	0,0
2 6 5 1 1 1	Su nuosavais ištekliais susijusios baudos ir delspinigiai	0,00	0,00	x	
2 7	Socialinės išmokos (pašalpos)	0,00	0,00	x	0,0
2 7 1	Socialinio draudimo išmokos (pašalpos)	0,00	0,00	x	0,0
2 7 1 1 1 1	Socialinio draudimo išmokos pinigais	0,00	0,00	x	
2 7 1 1 1 2	Socialinio draudimo išmokos natūra	0,00	0,00	x	
2 7 2	Socialinė parama (soc. paramos pašalpos)	0,00	0,00	x	0,0
2 7 2 1 1 1	Socialinė parama pinigais	0,00	0,00	x	
2 7 2 1 1 2	Socialinė parama natūra	0,00	0,00	x	
2 7 3	Darbdavių socialinė parama	0,00	0,00	x	0,0
2 7 3 1 1 1	Darbdavių socialinė parama pinigais	0,00	0,00	x	
2 7 3 1 1 2	Darbdavių socialinė parama natūra	0,00	0,00	x	
2 8	Kitos išlaidos	0,00	0,00	x	0,0
2 8 1 1	Einamiesiems tikslams	0,00	0,00	x	0,0
2 8 1 1 1	Einamiesiems tikslams	0,00	0,00	x	0,0
2 8 1 1 1 1	Stipendijoms	0,00	0,00	x	
2 8 1 1 1 2	Kitiems einamiesiems tikslams	0,00	0,00	x	
2 8 1 2	Kapitalui formuoti	0,00	0,00	x	0,0
2 8 1 2 1 1	Pervedamos lėšos (kapitalui formuoti)	0,00	0,00	x	
2 9	Pervedama Europos Sąjungos, kita tarptautinė finansinė parama ir bendrojo finansavimo lėšos	0,00	0,00	x	0,0
2 9 1	Subsidijos iš Europos Sąjungos ir kitos tarptautinės finansinės paramos (ne valdžios sektoriui)	0,00	0,00	x	0,0
2 9 1 1 1 1	Subsidijos	0,00	0,00	x	
2 9 2	Pervedama Europos Sąjungos, kita tarptautinė finansinė parama ir bendrojo finansavimo lėšos	0,00	0,00	x	0,0
2 9 2 1	Einamiesiems tikslams	0,00	0,00	x	0,0
2 9 2 1 1	Einamiesiems tikslams	0,00	0,00	x	0,0
2 9 2 1 1 1	Einamiesiems tikslams savivaldybėms	0,00	0,00	x	
2 9 2 1 1 2	Einamiesiems tikslams kitiems valdžios sektoriaus subjektams	0,00	0,00	x	
2 9 2 1 1 3	Einamiesiems tikslams ne valdžios sektoriui	0,00	0,00	x	
2 9 2 2	Kapitalui formuoti	0,00	0,00	x	0,0
2 9 2 2 1	Investicijos	0,00	0,00	x	0,0
2 9 2 2 1 1	Investicijos, skirtos savivaldybėms	0,00	0,00	x	
2 9 2 2 1 2	Investicijos kitiems valdžios sektoriaus subjektams	0,00	0,00	x	
2 9 2 2 1 3	Investicijos ne valdžios sektoriui	0,00	0,00	x	
3	SANDORIAI DĖL MATERIALIOJO IR NEMATERIALIOJO TURTO BEI FINANSINIŲ ĮSIPAREIGOJIMŲ VYKDYMAS	94319,50	835151,10	x	0,0
3 1	Materialiojo ir nematerialiojo turto įsigijimo išlaidos	94319,50	835151,10	x	0,0
3 1 1	Ilgalaikio materialiojo turto kūrimas ir įsigijimas	0,00	0,00	x	0,0
3 1 1 1	Žemė	0,00	0,00	x	0,0
3 1 1 1 1 1	Žemė	0,00	0,00	x	

3 1 1 2	Pastatai ir statiniai	0,00	0,00	x	0,0
3 1 1 2 1 1	Gyvenamieji namai	0,00	0,00	x	
3 1 1 2 1 2	Negyvenamieji pastatai	0,00	0,00	x	
3 1 1 2 1 3	Kiti pastatai ir statiniai	0,00	0,00	x	
3 1 1 3	Mašinos ir įrenginiai	0,00	0,00	x	0,0
3 1 1 3 1 1	Transporto priemonės	0,00	0,00	x	
3 1 1 3 1 2	Kitos mašinos ir įrenginiai	0,00	0,00	x	
3 1 1 4	Vertybės	0,00	0,00	x	
3 1 1 5	Kitas ilgalaikis materialusis turtas	0,00	0,00	x	
3 1 2	Nematerialiojo turto kūrimas ir įsigijimas	94319,50	835151,10	x	0,0
3 1 2 1 1 1	Naudingųjų iškasenų žvalgybos darbai	0,00	0,00	x	
3 1 2 1 1 2	Kompiuterinė programinė įranga, kompiuterinės programinės įrangos licencijos	94319,50	835151,10	x	
3 1 2 1 1 3	Patentai	0,00	0,00	x	
3 1 2 1 1 4	Literatūros ir meno kūriniai	0,00	0,00	x	
3 1 2 1 1 5	Kitas nematerialusis turtas	0,00	0,00	x	
3 1 3	Atsargų kūrimas ir įsigijimas	0,00	0,00	x	
3 1 4	Ilgalaikio turto įsigijimas finansinės nuomos (lizingo) būdu	0,00	0,00	x	
3 1 5	Biologinis turtas ir mineraliniai išteklių	0,00	0,00	x	
3 2	Finansinio turto įsigijimo išlaidos (perskolinimas)	0,00	0,00	x	
3 3	Išlaidos dėl finansinių įsipareigojimų vykdymo (paskolų grąžinimas)	0,00	0,00	x	
	IŠ VISO (2+3)	276985,51	1895894,21	0,0	0,0

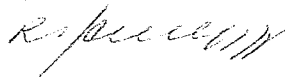
Išlaidų ekonominės klasifikacijos kodas	Išlaidų pavadinimas	Gautinos sumos biudžeto lėšos	
		likutis metų pradžioje	likutis ataskaitinio laikotarpio pabaigoje
2	IŠLAIDOS	35472,01	27922,32
3	SANDORIAI DĖL MATERIALIOJO IR NEMATERIALIOJO TURTO BEI FINANSINIŲ ĮSIPAREIGOJIMŲ VYKDYMAS	0,00	0,00
	IŠ VISO (2+3)	35472,01	27922,32

Ekonomikos departamento direktorė



Simona Adamkevičiūtė

Ekonomikos departamento Apskaitos skyriaus vedėja



Regina Andriušienė

Forma Nr. 4 patvirtinta
Lietuvos Respublikos finansų ministro
2008 m. gruodžio 31 d. įsakymu Nr. 1K-465
(Lietuvos Respublikos finansų ministro
2012 m. gruodžio 27 d. įsakymo Nr. 1K-452
redakcija)

VALSTYBINĖ LIGONIŲ KASA PRIE SAM

(įstaigos pavadinimas, kodas Juridinių asmenų registre, adresas)

MOKĖTINŲ IR GAUTINŲ SUMŲ

2014 M. GRUODŽIO 31 D.

Metinė

(metinė, ketvirtinė, mėnesinė)

ATASKAITA

2015 m. sausio 30 d. Nr.4

(data)

			Ministerijos / Savivaldybės Departamento Įstaigos		Kodas
			90 900 (tūkst. litų)		
Išlaidų ekonominės klasifikacijos kodas	Išlaidų pavadinimas	likutis metų pradžioje	Mokėtinos sumos biudžeto lėšos		
			likutis ataskaitinio laikotarpio pabaigoje		
			iš viso	iš jų įvykdymo terminas praleistas daugiau kaip	
				10 dienų	45 dienas
1	2	3	4	5	6
2	IŠLAIDOS	86722,16	956938,74	0,0	0,0
2 1	Darbo užmokestis ir socialinis draudimas	0,00	0,00	0,0	0,0
2 1 1	Darbo užmokestis	0,00	0,00	0,0	x
2 1 1 1 1	Darbo užmokestis pinigais				x
	iš jų: gyventojų pajamų mokestis				x
2 1 1 1 2	Pajamos natūra				x
2 1 2	Socialinio draudimo įmokos	0,00	0,00	x	0,0
2 1 2 1 1	Socialinio draudimo įmokos			x	
2 2	Prekių ir paslaugų naudojimas	86722,16	956938,74	0,0	0,0
2 2 1	Prekių ir paslaugų naudojimas	86722,16	956938,74	0,0	0,0
2 2 1 1 1	Mityba			x	
2 2 1 1 2	Medikamentai (ir darbuotojų sveikatos tikrinimas)			x	
2 2 1 1 5	Ryšių paslaugos	6217,92	10915,23	x	
2 2 1 1 6	Transporto išlaikymas	2637,88	1972,07	x	
2 2 1 1 7	Apranga ir patalynė			x	
2 2 1 1 8	Spaudiniai			x	
2 2 1 1 9	Ginklai ir karinė įranga			x	
2 2 1 1 10	Kitos prekės	6564,97	656035,67	x	
2 2 1 1 11	Komandiruotės (transporto, apgyvendinimo, ryšio ir kitos komandiruotės išlaidos)	676,76	2916,90		x
2 2 1 1 12	Miestų ir gyvenviečių viešasis ūkis			x	


2	2	1	1	1	14	Ilgalaikio materialiojo ir nematerialiojo turto nuoma			x	
2	2	1	1	1	15	Ilgalaikio materialiojo turto einamasis remontas			x	
2	2	1	1	1	16	Kvalifikacijos kėlimas	10450,00		x	
2	2	1	1	1	17	Apmokėjimas samdomiems ekspertams, konsultantams ir komisinių išlaidos			x	
2	2	1	1	1	18	Turto vertinimo paslaugų apmokėjimas			x	
2	2	1	1	1	19	Veiklos nuoma			x	
2	2	1	1	1	20	Komunalinės paslaugos	54562,35	47681,21	x	
2	2	1	1	1	30	Kitos paslaugos	16062,28	226967,66	x	
2	3					Turto išlaidos	0,00	0,00	x	0,0
2	3	1				<i>Palūkanos</i>	0,00	0,00	x	0,0
2	3	1	1			<i>Nerezidentams</i>	0,00	0,00	x	0,0
2	3	1	1	1	1	Asignavimų valdytojų sumokėtos palūkanos			x	
2	3	1	1	1	2	Finansų ministerijos sumokėtos palūkanos			x	
2	3	1	1	1	3	Savivaldybių sumokėtos palūkanos			x	
2	3	1	2			<i>Rezidentams, kitiems nei valdžios sektorius (tik už tiesioginę skolą)</i>	0,00	0,00	x	0,0
2	3	1	2	1	1	Asignavimų valdytojų sumokėtos palūkanos			x	
2	3	1	2	1	2	Finansų ministerijos sumokėtos palūkanos			x	
2	3	1	2	1	3	Savivaldybių sumokėtos palūkanos			x	
2	3	1	3			<i>Kitiems valdymo lygiams</i>	0,00	0,00	x	0,0
2	3	1	3	1	1	Valstybės biudžetui			x	
2	3	1	3	1	2	Savivaldybių biudžetams			x	
2	3	1	3	1	3	Nebiudžetiniams fondams			x	
2	3	2				<i>Nuoma</i>	0,00	0,00	x	0,0
2	3	2	1	1	1	Nuoma už žemę, žemės gelmių išteklius ir kitą atsirandantį gamtoje turtą			x	
2	4					Subsidijos	0,00	0,00	x	0,0
2	4	1				<i>Subsidijos iš biudžeto lėšų</i>	0,00	0,00	x	0,0
2	4	1	1	1	1	Subsidijos importui			x	
2	4	1	1	1	2	Subsidijos gaminiams			x	
2	4	1	1	1	3	Subsidijos gamybai			x	
2	5					Dotacijos	0,00	0,00	x	0,0
2	5	1				<i>Dotacijos užsienio valstybėms</i>	0,00	0,00	x	0,0
2	5	1	1	1	1	Einamiesiems tikslams			x	
2	5	1	1	1	2	Kapitalui formuoti			x	
2	5	2				<i>Dotacijos tarptautinėms organizacijoms</i>	0,00	0,00	x	0,0
2	5	2	1	1	1	Einamiesiems tikslams			x	
2	5	2	1	1	2	Kapitalui formuoti			x	
2	5	3				<i>Dotacijos kitiems valdymo lygiams</i>	0,00	0,00	x	0,0
2	5	3	1	1	1	Einamiesiems tikslams			x	
2	5	3	1	1	2	Kapitalui formuoti			x	
2	6					Įmokos į Europos Sąjungos biudžetą	0,00	0,00	x	0,0
2	6	1				<i>Tradiciniai nuosavi ištekliai</i>	0,00	0,00	x	0,0
2	6	1	1	1		Tradiciniai nuosavi ištekliai	0,00	0,00	x	0,0
2	6	1	1	1	1	Muitai			x	
2	6	1	1	1	2	Cukraus sektoriaus mokesčiai			x	
2	6	2				<i>PVM nuosavi ištekliai</i>	0,00	0,00	x	0,0
2	6	2	1	1	1	PVM nuosavi ištekliai			x	
2	6	3				<i>Bendrųjų nacionalinių pajamų nuosavi ištekliai</i>	0,00	0,00	x	0,0

2 6 3 1 1 1	Bendrųjų nacionalinių pajamų nuosavi ištekliai			x	
2 6 4	<i>Biudžeto disbalansų korekcija Jungtinės Karalystės naudai</i>	0,00	0,00	x	0,0
2 6 4 1 1 1	Biudžeto disbalansų korekcija Jungtinės Karalystės naudai			x	
2 6 5	<i>Su nuosavais ištekliais susijusios baudos ir delspinigiai</i>	0,00	0,00	x	0,0
2 6 5 1 1 1	Su nuosavais ištekliais susijusios baudos ir delspinigiai			x	
2 7	Socialinės išmokos (pašalpos)	0,00	0,00	x	0,0
2 7 1	<i>Socialinio draudimo išmokos (pašalpos)</i>	0,00	0,00	x	0,0
2 7 1 1 1 1	Socialinio draudimo išmokos pinigais			x	
2 7 1 1 1 2	Socialinio draudimo išmokos natūra			x	
2 7 2	<i>Socialinė parama (soc. paramos pašalpos)</i>	0,00	0,00	x	0,0
2 7 2 1 1 1	Socialinė parama pinigais			x	
2 7 2 1 1 2	Socialinė parama natūra			x	
2 7 3	<i>Darbdavių socialinė parama</i>	0,00	0,00	x	0,0
2 7 3 1 1 1	Darbdavių socialinė parama pinigais			x	
2 7 3 1 1 2	Darbdavių socialinė parama natūra			x	
2 8	Kitos išlaidos	0,00	0,00	x	0,0
2 8 1 1	<i>Einamiesiems tikslams</i>	0,00	0,00	x	0,0
2 8 1 1 1	Einamiesiems tikslams	0,00	0,00	x	0,0
2 8 1 1 1 1	Stipendijoms			x	
2 8 1 1 1 2	Kitiems einamiesiems tikslams			x	
2 8 1 2	<i>Kapitalui formuoti</i>	0,00	0,00	x	0,0
2 8 1 2 1 1	Pervedamos lėšos (kapitalui formuoti)			x	
2 9	Pervedama Europos Sąjungos, kita tarptautinė finansinė parama ir bendrojo finansavimo lėšos	0,00	0,00	x	0,0
2 9 1	<i>Subsidijos iš Europos Sąjungos ir kitos tarptautinės finansinės paramos (ne valdžios sektoriui)</i>	0,00	0,00	x	0,0
2 9 1 1 1 1	Subsidijos			x	
2 9 2	<i>Pervedama Europos Sąjungos, kita tarptautinė finansinė parama ir bendrojo finansavimo lėšos</i>	0,00	0,00	x	0,0
2 9 2 1	<i>Einamiesiems tikslams</i>	0,00	0,00	x	0,0
2 9 2 1 1	Einamiesiems tikslams	0,00	0,00	x	0,0
2 9 2 1 1 1	Einamiesiems tikslams savivaldybėms			x	
2 9 2 1 1 2	Einamiesiems tikslams kitiems valdžios sektoriaus subjektams			x	
2 9 2 1 1 3	Einamiesiems tikslams ne valdžios sektoriui			x	
2 9 2 2	<i>Kapitalui formuoti</i>	0,00	0,00	x	0,0
2 9 2 2 1	Investicijos	0,00	0,00	x	0,0
2 9 2 2 1 1	Investicijos, skirtos savivaldybėms			x	
2 9 2 2 1 2	Investicijos kitiems valdžios sektoriaus subjektams			x	
2 9 2 2 1 3	Investicijos ne valdžios sektoriui			x	
3	SANDORIAI DĖL MATERIALIOJO IR NEMATERIALIOJO TURTO BEI FINANSINIŲ ĮSIPAREIGOJIMŲ VYKDYMAS	94319,50	835151,10	x	0,0
3 1	Materialiojo ir nematerialiojo turto įsigijimo išlaidos	94319,50	835151,10	x	0,0

3	1	1	Ilgalaikio materialiojo turto kūrimas ir įsigijimas	0,00	0,00	x	0,0
3	1	1	1 Žemė	0,00	0,00	x	0,0
3	1	1	1 1 Žemė			x	
3	1	1	2 Pastatai ir statiniai	0,00	0,00	x	0,0
3	1	1	2 1 Gyvenamieji namai			x	
3	1	1	2 2 Negyvenamieji pastatai			x	
3	1	1	2 3 Kiti pastatai ir statiniai			x	
3	1	1	3 Mašinos ir įrenginiai	0,00	0,00	x	0,0
3	1	1	3 1 Transporto priemonės			x	
3	1	1	3 2 Kitos mašinos ir įrenginiai			x	
3	1	1	4 Įvertybės			x	
3	1	1	5 Kitas ilgalaikis materialusis turtas			x	
3	1	2	Nematerialiojo turto kūrimas ir įsigijimas	94319,50	835151,10	x	0,0
3	1	2	1 Naudingųjų iškasenų žvalgyimo darbai			x	
3	1	2	1 2 Kompiuterinė programinė įranga, kompiuterinės programinės įrangos licencijos	94319,50	835151,10	x	
3	1	2	1 3 Patentai			x	
3	1	2	1 4 Literatūros ir meno kūriniai			x	
3	1	2	1 5 Kitas nematerialusis turtas			x	
3	1	3	Atsargų kūrimas ir įsigijimas			x	
3	1	4	Ilgalaikio turto įsigijimas finansinės nuomos (lizingo) būdu			x	
3	1	5	Biologinis turtas ir mineraliniai ištekliai			x	
3	2		Finansinio turto įsigijimo išlaidos (perskolinimas)			x	
3	3		Išlaidos dėl finansinių įsipareigojimų vykdymo (paskolų grąžinimas)			x	
			IŠ VISO (2+3)	181041,66	1792089,84	0,0	0,0

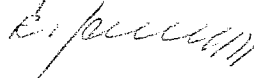
Išlaidų ekonominės klasifikacijos kodas	Išlaidų pavadinimas	Gautinos sumos biudžeto lėšos	
		likutis metų pradžioje	likutis ataskaitinio laikotarpio pabaigoje
2	IŠLAIDOS	15935,17	8617,82
3	SANDORIAI DĖL MATERIALIOJO IR NEMATERIALIOJO TURTO BEI FINANSINIŲ ĮSIPAREIGOJIMŲ VYKDYMAS		
	IŠ VISO (2+3)	15935,17	8617,82

Ekonomikos departamento direktorė



Simona Adamkevičiūtė

Ekonomikos departamento Apskaitos skyriaus vedėja



Regina Andriušienė

Forma Nr. 4 patvirtinta
Lietuvos Respublikos finansų ministro
2008 m. gruodžio 31 d. įsakymu Nr. 1K-465
(Lietuvos Respublikos finansų ministro
2012 m. gruodžio 27 d. įsakymo Nr. 1K-452
redakcija)

TERITORINIŲ LIGONIŲ KASŲ SUVESTINĖ

(įstaigos pavadinimas, kodas Juridinių asmenų registre, adresas)

MOKĖTINŲ IR GAUTINŲ SUMŲ

2014 M. GRUODŽIO 31 D.

Metinė

(metinė, ketvirtinė, mėnesinė)

ATASKAITA

2015 m. sausio 30 d. Nr.4

(data)

Kodas

Ministerijos / Savivaldybės

Departamento

Įstaigos

90

900

(tūkst. litų)

Mokėtinos sumos

biudžeto lėšos

likutis ataskaitinio laikotarpio pabaigoje

Išlaidų
ekonominės
klasifikacijos
kodas

Išlaidų pavadinimas

likutis metų
pradžioje

iš viso

iš jų įvykdymo terminas
praleistas daugiau kaip

10 dienų

45 dienas

1	2	3	4	5	6
2	IŠLAIDOS	95943,85	103804,37		
2 1	Darbo užmokestis ir socialinis draudimas				
2 1 1	<i>Darbo užmokestis</i>				
2 1 1 1 1	Darbo užmokestis pinigais				x
	iš jų: gyventojų pajamų mokestis				x
2 1 1 1 2	Pajamos natūra				x
2 1 2	<i>Socialinio draudimo įmokos</i>				
2 1 2 1 1	Socialinio draudimo įmokos			x	
2 2	Prekių ir paslaugų naudojimas	95943,85	103804,37	x	
2 2 1	<i>Prekių ir paslaugų naudojimas</i>	95943,85	103804,37		
2 2 1 1 1	Mityba			x	
2 2 1 1 2	Medikamentai (ir darbuotojų sveikatos tikrinimas)			x	
2 2 1 1 5	Ryšių paslaugos	17064,76	17982,24	x	
2 2 1 1 6	Transporto išlaikymas	5678,51	6522,99	x	
2 2 1 1 7	Apranga ir patalynė			x	
2 2 1 1 8	Spaudiniai			x	
2 2 1 1 9	Ginklai ir karinė įranga			x	
2 2 1 1 10	Kitos prekės			x	
2 2 1 1 11	Komandiruotės (transporto, apgyvendinimo, ryšio ir kitos komandiruotės išlaidos)	16,00			x
2 2 1 1 12	Miestų ir gyvenviečių viešasis ūkis			x	

2	2	1	1	1	14	Ilgalaikio materialiojo ir nematerialiojo turto nuoma	214,36		X
2	2	1	1	1	15	Ilgalaikio materialiojo turto einamasis remontas	782,37		X
2	2	1	1	1	16	Kvalifikacijos kėlimas			X
2	2	1	1	1	17	Apmokėjimas samdomiems ekspertams, konsultantams ir komisinių išlaidos			X
2	2	1	1	1	18	Turto vertinimo paslaugų apmokėjimas			X
2	2	1	1	1	19	Veiklos nuoma			X
2	2	1	1	1	20	Komunalinės paslaugos	31451,07	38573,25	X
2	2	1	1	1	30	Kitos paslaugos	40736,78	40725,89	X
2	3					Turto išlaidos			X
2	3	1				<i>Palūkanos</i>			X
2	3	1	1			<i>Nerezidentams</i>			X
2	3	1	1	1	1	Asignavimų valdytojų sumokėtos palūkanos			X
2	3	1	1	1	2	Finansų ministerijos sumokėtos palūkanos			X
2	3	1	1	1	3	Savivaldybių sumokėtos palūkanos			X
2	3	1	2			<i>Rezidentams, kitiems nei valdžios sektorius (tik už tiesioginę skolą)</i>			X
2	3	1	2	1	1	Asignavimų valdytojų sumokėtos palūkanos			X
2	3	1	2	1	2	Finansų ministerijos sumokėtos palūkanos			X
2	3	1	2	1	3	Savivaldybių sumokėtos palūkanos			X
2	3	1	3			<i>Kitiems valdymo lygiams</i>			X
2	3	1	3	1	1	Valstybės biudžetui			X
2	3	1	3	1	2	Savivaldybių biudžetams			X
2	3	1	3	1	3	Nebiudžetiniams fondams			X
2	3	2				<i>Nuoma</i>			X
2	3	2	1	1	1	Nuoma už žemę, žemės gelmių išteklius ir kitą atsirandantį gamtoje turą			X
2	4					Subsidijos			X
2	4	1				<i>Subsidijos iš biudžeto lėšų</i>			X
2	4	1	1	1	1	Subsidijos importui			X
2	4	1	1	1	2	Subsidijos gaminiams			X
2	4	1	1	1	3	Subsidijos gamybai			X
2	5					Dotacijos			X
2	5	1				<i>Dotacijos užsienio valstybėms</i>			X
2	5	1	1	1	1	Einamiesiems tikslams			X
2	5	1	1	1	2	Kapitalui formuoti			X
2	5	2				<i>Dotacijos tarptautinėms organizacijoms</i>			X
2	5	2	1	1	1	Einamiesiems tikslams			X
2	5	2	1	1	2	Kapitalui formuoti			X
2	5	3				<i>Dotacijos kitiems valdymo lygiams</i>			X
2	5	3	1	1	1	Einamiesiems tikslams			X
2	5	3	1	1	2	Kapitalui formuoti			X
2	6					Įmokos į Europos Sąjungos biudžetą			X
2	6	1				<i>Tradiciniai nuosavi ištekliai</i>			X
2	6	1	1	1		Tradiciniai nuosavi ištekliai			X
2	6	1	1	1	1	Muitai			X
2	6	1	1	1	2	Cukraus sektoriaus mokesčiai			X
2	6	2				<i>PVM nuosavi ištekliai</i>			X
2	6	2	1	1	1	PVM nuosavi ištekliai			X
2	6	3				<i>Bendrųjų nacionalinių pajamų nuosavi ištekliai</i>			X

2 6 3 1 1 1	Bendrųjų nacionalinių pajamų nuosavi ištekliai	X
2 6 4	<i>Biudžeto disbalansų korekcija Jungtinės Karalystės naudai</i>	X
2 6 4 1 1 1	Biudžeto disbalansų korekcija Jungtinės Karalystės naudai	X
2 6 5	<i>Su nuosavais ištekliais susijusios baudos ir delspinigiai</i>	X
2 6 5 1 1 1	Su nuosavais ištekliais susijusios baudos ir delspinigiai	X
2 7	Socialinės išmokos (pašalpos)	X
2 7 1	<i>Socialinio draudimo išmokos (pašalpos)</i>	X
2 7 1 1 1 1	Socialinio draudimo išmokos pinigais	X
2 7 1 1 1 2	Socialinio draudimo išmokos natūra	X
2 7 2	<i>Socialinė parama (soc. paramos pašalpos)</i>	X
2 7 2 1 1 1	Socialinė parama pinigais	X
2 7 2 1 1 2	Socialinė parama natūra	X
2 7 3	<i>Darbdavių socialinė parama</i>	X
2 7 3 1 1 1	Darbdavių socialinė parama pinigais	X
2 7 3 1 1 2	Darbdavių socialinė parama natūra	X
2 8	Kitos išlaidos	X
2 8 1 1	<i>Einamiesiems tikslams</i>	X
2 8 1 1 1	Einamiesiems tikslams	X
2 8 1 1 1 1	Stipendijoms	X
2 8 1 1 1 2	Kitiems einamiesiems tikslams	X
2 8 1 2	<i>Kapitalui formuoti</i>	X
2 8 1 2 1 1	Pervedamos lėšos (kapitalui formuoti)	X
2 9	Pervedama Europos Sąjungos, kita tarptautinė finansinė parama ir bendrojo finansavimo lėšos	X
2 9 1	<i>Subsidijos iš Europos Sąjungos ir kitos tarptautinės finansinės paramos (ne valdžios sektoriui)</i>	X
2 9 1 1 1 1	Subsidijos	X
2 9 2	<i>Pervedama Europos Sąjungos, kita tarptautinė finansinė parama ir bendrojo finansavimo lėšos</i>	X
2 9 2 1	<i>Einamiesiems tikslams</i>	X
2 9 2 1 1	Einamiesiems tikslams	X
2 9 2 1 1 1	Einamiesiems tikslams savivaldybėms	X
2 9 2 1 1 2	Einamiesiems tikslams kitiems valdžios sektoriaus subjektams	X
2 9 2 1 1 3	Einamiesiems tikslams ne valdžios sektoriui	X
2 9 2 2	<i>Kapitalui formuoti</i>	X
2 9 2 2 1	Investicijos	X
2 9 2 2 1 1	Investicijos, skirtos savivaldybėms	X
2 9 2 2 1 2	Investicijos kitiems valdžios sektoriaus subjektams	X
2 9 2 2 1 3	Investicijos ne valdžios sektoriui	X
3	SANDORIAI DĖL MATERIALIOJO IR NEMATERIALIOJO TURTO BEI FINANSINIŲ ĮSIPAREIGOJIMŲ VYKDYMAS	X
3 1	Materialiojo ir nematerialiojo turto įsigijimo išlaidos	X

3 1 1	Ilgalaikio materialiojo turto kūrimas ir įsigijimas	X
3 1 1 1	Žemė	X
3 1 1 1 1	Žemė	X
3 1 1 2	Pastatai ir statiniai	X
3 1 1 2 1	Gyvenamieji namai	X
3 1 1 2 1 2	Negyvenamieji pastatai	X
3 1 1 2 1 3	Kiti pastatai ir statiniai	X
3 1 1 3	Mašinos ir įrenginiai	X
3 1 1 3 1	Transporto priemonės	X
3 1 1 3 1 2	Kitos mašinos ir įrenginiai	X
3 1 1 4	Vertybės	X
3 1 1 5	Kitas ilgalaikis materialusis turtas	X
3 1 2	Nematerialiojo turto kūrimas ir įsigijimas	X
3 1 2 1 1	Naudingųjų iškasenų žvalgymo darbai	X
3 1 2 1 1 2	Kompiuterinė programinė įranga, kompiuterinės programinės įrangos licencijos	X
3 1 2 1 1 3	Patentai	X
3 1 2 1 1 4	Literatūros ir meno kūriniai	X
3 1 2 1 1 5	Kitas nematerialusis turtas	X
3 1 3	Atsargų kūrimas ir įsigijimas	X
3 1 4	Ilgalaikio turto įsigijimas finansinės nuomos (lizingo) būdu	X
3 1 5	Biologinis turtas ir mineraliniai ištekliai	X
3 2	Finansinio turto įsigijimo išlaidos (perskolinimas)	X
3 3	Išlaidos dėl finansinių įsipareigojimų vykdymo (paskolų grąžinimas)	X
	IŠ VISO (2+3)	95943,85 103804,37

Išlaidų ekonominės klasifikacijos kodas	Išlaidų pavadinimas	Gautinos sumos biudžeto lėšos	
		likutis metų pradžioje	likutis ataskaitinio laikotarpio pabaigoje
2	IŠLAIDOS	19536,84	19304,50
3	SANDORIAI DĖL MATERIALIOJO IR NEMATERIALIOJO TURTO BEI FINANSINIŲ ĮSIPAREIGOJIMŲ VYKDYMAS		
	IŠ VISO (2+3)	19536,84	19304,50

Ekonomikos departamento direktorė



Simona Adamkevičiūtė

Ekonomikos departamento Apskaitos skyriaus vedėja



Regina Andriušienė

VALSTYBINĖS LIGONIŲ KASOS IR TERITORINIŲ LIGONIŲ KASŲ
SUVESTINĖ

(dokumento sudarytojo (įstaigos) pavadinimas)

INFORMACIJA APIE IŠLAIDŲ ASIGNAVIMŲ VALDYTOJŲ DARBO UŽMOKESČIŲ VYKDYMĄ

2014 M. Gruodžio 31 D.
(metinė)

(data ir numeris)

(sudarymo vieta)

(Asignavimų valdytojo) įstaigos pavadinimas

PRIVALOMAJI SVEIKATOS DRAUDIMĄ VYKdančių INSTITUCIJŲ VEIKLOS IŠLAIDOS

	90	900
Ministerija	Departamentas	Biudžetinė įstaiga (Kodas)

Pareigybės	Pareigybių skaičius, vnt.		Atskaitomo laikotarpio patikslintas planas, tūkst. litų						Vykdymo, tūkst. litų							
	patikslintas planas	vykdyta	pareiginėms algoms/ tarybiniam atlyginimui	priedams už tarybos stažą	kitiems priedams	priemokoms	už darbą poilsio ir švenčių dienomis, naktinį bei viršvalandinį darbą ir būdeįmą	Iš viso	pareiginėms algoms/ tarybiniam atlyginimui	priedams už tarybos stažą	kitiems priedams	priemokoms	už darbą poilsio ir švenčių dienomis, naktinį bei viršvalandinį darbą ir būdeįmą	skatina- mosioms išmokoms	kitoms išmo- koms	Iš viso
1	2	3	4	5	6	7	8	9	10	11	12	13	14	15	16	17
I. Valstybės politikai ir valstybės pareigūnai ¹																
II. Teisėjai ²																
III. Valstybės tarnautojai ¹	200	189	7477670,00	707970,00	2405780,00	204200,00	0,00	10795620,00	6160586,99	693751,97	2200532,57	255163,83	3744,34	87045,00	844034,02	10246858,72
iš jų statutiniai																
IV. Kariai ¹							X						X			
iš jų:	X	X	X	X	X	X	X	X	X	X	X	X	X	X	X	X
profesinės karo tarnybos kariai							X						X			
kariai savanoriai				X			X			X			X			
parengtojo rezervo kariai				X			X			X			X			
V. Darbuotojai, dirbantys pagal darbo sutartis ^{3,4}	274	264,5	6478900,00	X	1576680,00	60800,00	0,00	8116380,00	5796634,85	X	1551241,63	67447,71	1198,56	17446,00	530383,55	7964352,30
iš jų:	X	X	X	X	X	X	X	X	X	X	X	X	X	X	X	X
Pedagogai (pedagoginės normos)				X						X						
iš jų gaunantys darbo užmokestį iš mokinio krepšelio lėšų				X						X						
Sveikatos priežiūros specialistai				X						X						
Kultūros ir meno darbuotojai				X						X						
Aplinkos ministerijai pavaldžių biudžetinių įstaigų darbuotojai				X						X						
Žemės ūkio ministerijai pavaldžių biudžetinių įstaigų darbuotojai				X						X						

Socialini darbų dirbantys darbuotojai				x						x						
Sveikatos ir mokslo, kultūros ir meno, sveikatos priežiūros ir socialinių įstaigų kiti darbuotojai, taip pat kitų biudžetinių įstaigų ir organizacijų darbuotojai	274	264,5	6478900,00	x	1576680,00	60800,00	0,00	8116380,00	5796634,85	x	1551241,63	67447,71	1198,56	17446,00	530383,55	7964352,3
Vyriausybės kanceliarijos, ministerijų, Vyriausybės įstaigų, kitų institucijų ar įstaigų, atliekančių viešąjį administravimą, savivaldybių darbuotojai, nepriskiriami valstybės tarnautojų kategorijai				x						x						
VI. Mokslo ir studijų institucijų vadovai, jų pavaduotojai, akademiniai padalinių vadovai, jų pavaduotojai, moksliniai sekretoriai, mokslo darbuotojai, kiti tyrėjai ir dėstytojai ²				x						x						
VII. Kiti ³																
VIII. Darbo užmokesčio pinigais, iš viso (I+II+III+IV+V+VI+VII)	x	x	13956570,00	707970,00	3982460,00	265000,00	0,00	18912000,00	11957221,84	695751,97	3751774,20	322611,54	4942,90	104491,00	1374417,57	18211211,02
IX. Pajamos natūra	x	x	x	x	x	x	x		x	x	x	x	x	x	x	
IŠ VISO (VIII+IX)	474	453,5	13956570,00	707970,00	3982460,00	265000,00	0,00	18912000,00	11957221,84	695751,97	3751774,20	322611,54	4942,90	104491,00	1374417,57	18211211,02
Institucijų (įstaigų) skaičius, vnt.	x	x	x	x	x	x	x		x	x	x	x	x	x	x	

¹ Pagal Lietuvos Respublikos valstybės politikų ir valstybės pareigūnų darbo apmokėjimo įstatymą.

² Pagal Lietuvos Respublikos teisėjų atlyginimų įstatymą.

³ Pagal Lietuvos Respublikos valstybės tarnybos įstatymą.

⁴ Pagal Lietuvos Respublikos Vyriausybės 1998 m. lapkričio 20 d. nutarimą Nr. 1353 „Dėl profesinės karo tarnybos karių, karių savanorių ir kitų aktyviojo rezervu karių, taip pat parengtojo rezervu karių tarnybos apmokėjimo sąlygų“.

⁵ Pagal Lietuvos Respublikos Vyriausybės 1993 m. liepos 8 d. nutarimą Nr. 511 „Dėl biudžetinių įstaigų ir organizacijų darbuotojų darbo apmokėjimo tvarkos tobulinimo“.


⁶ Pagal Lietuvos Respublikos Vyriausybės 2003 m. spalio 31 d. nutarimą Nr. 1359 „Dėl gydytojų rengimo“.

⁷ Pagal Lietuvos Respublikos Vyriausybės 2013 m. gruodžio 18 d. nutarimą Nr. 1231 „Dėl valstybinių mokslinių tyrimų institutų vadovų, jų pavaduotojų, mokslinių sekretorių, mokslo darbuotojų ir kitų tyrėjų darbo apmokėjimo tvarkos aprašo patvirtinimo ir kai kurių

⁸ Subjektai, vykdančys atitinkamas asignavimų valdytojų programas ir kurių darbo užmokesčio yra įskaičiuotas į asignavimų valdytojų darbo užmokesčio fondą (valstybės įmonių, viešųjų įstaigų darbuotojai ir kt.).

Apskaitos skyriaus vedėja

(atsakingo struktūrinio padalinio vadovo
pareigų pavadinimas)



(parašas)

Regina Andriuskiene

(vardas ir pavardė)

Forma Nr. 18-1 patvirtinta Lietuvos Respublikos finansų ministro 2011 m. birželio 30 d. įsakymu Nr. 1K-230

(Lietuvos Respublikos finansų ministro 2014 m. balandžio 30 d. įsakymo Nr. 1K-202 redakcija)

VALSTYBINĖ LIGONIŲ KASA PRIE SVEIKATOS APSAUGOS MINISTERIJOS

(dokumento sudarytojo (įstaigos) pavadinimas)

INFORMACIJA APIE IŠLAIDŲ ASIGNAVIMŲ VALDYTOJŲ DARBO UŽMOKESČIŲ VYKDYMĄ

2014 M. Gruodžio 31 D.
(metinė)

(data ir numeris)

(sudarymo vieta)

(Asignavimų valdytojo) įstaigos pavadinimas:

PRIVALOMAJI SVEIKATOS DRAUDŽIAMA VYKdančių INSTITUCIJŲ VEHLOS IŠLAIDOS

	90	900
Ministerija	Departamentas	Budžetinė įstaiga (Kodas)

Pareigybės	Pareigybių skaičius, vnt.		Ataskaitinio laikotarpio patikslintas planas, tūkst. litų						Įvykdyta, tūkst. litų							
	patikslintas planas	įvykdyta	pareiginėms algoms/ tarnybiniam atlyginimui	priedams už tarnybos stažą	kitiems priedams	priemokoms	už darbą poilsio ir švenčių dienomis, naktinį bei viršvalandinį darbą ir būdėjimą	iš viso	pareiginėms algoms/ tarnybiniam atlyginimui	priedams už tarnybos stažą	kitiems priedams	priemokoms	už darbą poilsio ir švenčių dienomis, naktinį bei viršvalandinį darbą ir būdėjimą	skatinosioms išmokoms	kitoms išmokoms	iš viso
1	2	3	4	5	6	7	8	9	10	11	12	13	14	15	16	17
I. Valstybės politikai ir valstybės pareigūnai ¹																
II. Teisėjai ²																
III. Valstybės tarnautojai ³	77	72	3243100,00	270000,00	1080000,00	80000,00		4673100,00	2280107,79	258778,25	989195,92	77918,11		80370,00	532118,05	4218488,12
iš jų statutiniai																
IV. Kariai ⁴							X						X			
iš jų:	X	X	X	X	X	X	X	X	X	X	X	X	X	X	X	X
profesinės karo tarnybos kariai							X						X			
kariai savanoriai				X			X			X			X			
parengtojo rezervo kariai				X			X			X			X			
V. Darbuotojai, dirbantys pagal darbo sutartis ^{5,6}	68	66	1771800,00	X	620000,00	30000,00		2421800,00	1362708,87	X	618888,33	30968,97		5490,00	254885,25	2272941,42
iš jų:	X	X	X	X	X	X	X	X	X	X	X	X	X	X	X	X
Pedagogai (pedagoginės normos)				X						X						
iš jų gaunantys darbo užmokestį iš mokinio krepšelio lėšų				X						X						
Sveikatos priežiūros specialistai				X						X						

Kultūros ir meno darbuotojai				X						X						
Aplinkos ministerijai pavaldžių biudžetinių įstaigų darbuotojai				X						X						
Žemės ūkio ministerijai pavaldžių biudžetinių įstaigų darbuotojai				X						X						
Socialinį darbą dirbantys darbuotojai				X						X						
Švietimo ir mokslo, kultūros ir meno, sveikatos priežiūros ir socialinių įstaigų kiti darbuotojai, taip pat kitų biudžetinių įstaigų ir organizacijų darbuotojai	68	66	1771800,00	X	620000,00	30000,00		2421800,00	1362708,87	X	618888,33	30968,97		5490,00	254885,25	2272941,42
Vyriausybės kanceliarijos, ministerijų, Vyriausybės įstaigų, kitų institucijų ar įstaigų, atliekančių viešąjį administravimą, savivaldybių darbuotojai, nepriskiriami valstybės tarnautojų kategorijai				X						X						
VI. Mokslo ir studijų institucijų vadovai, jų pavaduotojai, akademiniai padalinių vadovai, jų pavaduotojai, moksliniai sekretoriai, mokslo darbuotojai, kiti tyrėjai ir dėstytojai ⁷				X						X						
VII. Kiti ⁸																
VIII. Darbo užmokestis pinigais, iš viso (I+II+III+IV+V+VI+VII)	X	X	5014900,00	270000,00	1700000,00	110000,00	0,00	7094900,00	3642816,66	258778,25	1608084,25	108887,08	0,00	85860,00	787003,30	6491429,54
IX. Pajamos natūra	X	X	X	X	X	X	X		X	X	X	X	X	X	X	
IŠ VISO (VIII+IX)	145	138	5014900,00	270000,00	1700000,00	110000,00	0,00	7094900,00	3642816,66	258778,25	1608084,25	108887,08	0,00	85860,00	787003,30	6491429,54
Institucijų (įstaigų) skaičius, vnt.	X	X	X	X	X	X	X		X	X	X	X	X	X	X	

¹ Pagal Lietuvos Respublikos valstybės politikų ir valstybės pareigūnų darbo apmokėjimo įstatymą.

² Pagal Lietuvos Respublikos teisėjų atlyginimų įstatymą.

³ Pagal Lietuvos Respublikos valstybės tarnybos įstatymą.

⁴ Pagal Lietuvos Respublikos Vyriausybės 1998 m. lapkričio 20 d. nutarimą Nr. 1353 „Dėl profesinės karo tarnybos karių, karių savanorių ir kitų aktyviojo rezervo karių, taip pat parengtojo rezervo karių tarnybos apmokėjimo sąlygų“.

⁵ Pagal Lietuvos Respublikos Vyriausybės 1993 m. liepos 8 d. nutarimą Nr. 511 „Dėl biudžetinių įstaigų ir organizacijų darbuotojų darbo apmokėjimo tvarkos tobulinimo“.

⁶ Pagal Lietuvos Respublikos Vyriausybės 2003 m. spalio 31 d. nutarimą Nr. 1359 „Dėl gydytojų rengimo“.

⁷ Pagal Lietuvos Respublikos Vyriausybės 2013 m. gruodžio 18 d. nutarimą Nr. 1231 „Dėl valstybinių mokslinių tyrimų institutų vadovų, jų pavaduotojų, mokslinių sekretorių, mokslo darbuotojų ir kitų tyrėjų darbo apmokėjimo tvarkos aprašo patvirtinimo ir kai kurių Lietuvos Respublikos Vyriausybės nutarimų pripažinimo netekusiais galios“.

⁸ Subjektai, vykdančys atitinkamas asignavimų valdytojų programas ir kurių darbo užmokestis yra įskaičiuotas į asignavimų valdytojo darbo užmokesčio fondą (valstybės įmonių, viešųjų įstaigų darbuotojai ir kt.).

Apskaitos skyriaus vedėja
(atsakingo struktūrinio padalinio vadovo
pareigų pavadinimas)

(parašas)

Regina Andriusienė
(vardas ir pavardė)

Forma Nr. B-1 patvirtinta Lietuvos Respublikos finansų ministro 2011 m. birželio 30 d. įsakymu Nr. 1K-230

(Lietuvos Respublikos finansų ministro 2014 m. balandžio 30 d. įsakymo Nr. 1K-202 redakcija)

TERITORINIŲ LIGONIŲ KASŲ SUVESTINĖ
(dokumento sudarytojo (įstaigos) pavadinimas)

INFORMACIJA APIE IŠLAIDŲ ASIGNAVIMŲ VALDYTOJŲ DARBO UŽMOKESČIŲ VYKDYMĄ
2014 M. Gruodžio 31 D.
(metinė)

(data ir numeris)

(sudarymo vieta)

(Asignavimų valdytojo) įstaigos pavadinimas:

PRIVALOMAJI SVEIKATOS DRAUDIMĄ VYKdančių INSTITUCIJŲ VEIKLOS IŠLAIDOS

	90	900
Ministerija	Departamentas	Bindžetinė įstaiga (Kodas)

Pareigybės	Pareigybių skaičius, vnt.		Atskaitinio laikotarpio patikslintas planas, tūkst. litų						Įvykdymo, tūkst. litų							
	patikslintas planas	įvykdyta	pareigūnams algoms/ tarnybiniam atlyginimui	priedams už tarnybos stažą	kitiems priedams	priemokoms	už darbą poilsio ir švenčių dienomis, naktinį bei viršvalandinį darbą ir būdėjimą	Iš viso	pareigūnams algoms/ tarnybiniam atlyginimui	priedams už tarnybos stažą	kitiems priedams	priemokoms	už darbą poilsio ir švenčių dienomis, naktinį bei viršvalandinį darbą ir būdėjimą	skatimosios išmokoms	kitoms išmokoms	Iš viso
1	2	3	4	5	6	7	8	9	10	11	12	13	14	15	16	17
I. Valstybės politikai ir valstybės pareigūnai ¹																
II. Teisėjai ²																
III. Valstybės tarnautojai ³	123	117	4234570,00	437970,00	1325780,00	124200,00	0,00	6122520,00	3880479,20	436973,72	1211336,65	177245,72	3744,34	6675,00	311915,97	6028370,60
iš jų statutiniai																
IV. Kariai ⁴							X						X			
iš jų:	X	X	X	X	X	X	X	X	X	X	X	X	X	X	X	X
profesinės karo tarnybos kariai							X						X			
kariai savanoriai				X			X			X			X			
parengtojo rezervo kariai				X			X			X			X			
V. Darbuotojai, dirbantys pagal darbo sutartis ^{5,6}	206	198,5	4707100,00	X	956680,00	30800,00	0,00	5694580,00	4433925,98	X	932353,30	36478,74	1198,56	11956,00	275498,30	5691410,88
iš jų:	X	X	X	X	X	X	X	X	X	X	X	X	X	X	X	X
Pedagogai (pedagoginės normos)				X						X						
iš jų gaunantys darbo užmokestį iš mokinio krepšelio lėšų				X						X						
Sveikatos priežiūros specialistai				X						X						
Kultūros ir meno darbuotojai				X						X						

Aplinkos ministerijai pavaldžių biudžetinių įstaigų darbuotojai				x						x						
Žemės ūkio ministerijai pavaldžių biudžetinių įstaigų darbuotojai				x						x						
Socialinį darbą dirbantys darbuotojai				x						x						
Svietimo ir mokslo, kultūros ir meno, sveikatos priežiūros ir socialinių įstaigų kiti darbuotojai, taip pat kitų biudžetinių įstaigų ir organizacijų darbuotojai	206	198,5	4707100,00	x	956680,00	30800,00	0,00	5694580,00	4433925,98	x	932353,30	36478,74	1198,56	11956,00	275498,30	5691410,88
Vyriausybės kanceliarijos, ministerijų, Vyriausybės įstaigų, kitų institucijų ar įstaigų, atliekančių viešąjį administravimą, savivaldybių darbuotojai, nepriskiriami valstybės tarnautojų kategorijai				x						x						
VI. Mokslo ir studijų institucijų vadovai, jų pavaduotojai, akademiniai padalinio vadovai, jų pavaduotojai, moksliniai sekretoriai, mokslo darbuotojai, kiti tyrėjai ir dėstytojai ⁷				x						x						
VII. Kiti ⁸																
VIII. Darbo užmokestis pinigais, iš viso (I+II+III+IV+V+VI+VII)	x	x	8941670,00	437970,00	2282460,00	155000,00	0,00	11817100,00	8314405,18	436973,72	2143689,95	213724,46	4942,90	18631,00	587414,27	11719781,48
IX. Pajamos natūra	x	x	x	x	x	x	x	x	x	x	x	x	x	x	x	x
IŠ VISO (VIII+IX)	329	315,5	8941670,00	437970,00	2282460,00	155000,00	0,00	11817100,00	8314405,18	436973,72	2143689,95	213724,46	4942,90	18631,00	587414,27	11719781,48
Institucijų (įstaigų) skaičius, vnt.	x	x	x	x	x	x	x	x	x	x	x	x	x	x	x	

¹ Pagal Lietuvos Respublikos valstybės politikų ir valstybės pareigūnų darbo apmokėjimo įstatymą.

² Pagal Lietuvos Respublikos teisėjų atlyginimų įstatymą.

³ Pagal Lietuvos Respublikos valstybės tarnybos įstatymą.

⁴ Pagal Lietuvos Respublikos Vyriausybės 1998 m. lapkričio 20 d. nutarimą Nr. 1353 „Dėl profesinės karo tarnybos karių, karių savanorių ir kitų aktyviojo rezervo karių, taip pat parengtojo rezervo karių tarnybos apmokėjimo sąlygų“.

⁵ Pagal Lietuvos Respublikos Vyriausybės 1993 m. liepos 8 d. nutarimą Nr. 511 „Dėl biudžetinių įstaigų ir organizacijų darbuotojų darbo apmokėjimo tvarkos tobulinimo“.


⁶ Pagal Lietuvos Respublikos Vyriausybės 2003 m. spalio 31 d. nutarimą Nr. 1359 „Dėl gydytojų rengimo“.

⁷ Pagal Lietuvos Respublikos Vyriausybės 2013 m. gruodžio 18 d. nutarimą Nr. 1231 „Dėl valstybinių mokslinių tyrimų institutų vadovų, jų pavaduotojų, mokslinių sekretorių, mokslo darbuotojų ir kitų tyrėjų darbo apmokėjimo tvarkos“.

⁸ Subjektai, vykdanys atitinkamas asignavimų valdytojų programas ir kurių darbo užmokestis yra įskaičiuotas į asignavimų valdytojo darbo užmokesčio fondą (valstybės įmonių, viešųjų įstaigų darbuotojai ir kt.).

Apskaitos skyriaus vedėja

(atsakingo struktūrinio padalinio vadovo
pareigų pavadinimas)



(parašas)

Regina Andriuskiene

(vardas ir pavardė)

**LIETUVOS RESPUBLIKOS 2014 METŲ PRIVALOMOJO
SVEIKATOS DRAUDIMO FONDO METINIŲ BIUDŽETO
VYKDYMO ATASKAITŲ RINKINIO
AIŠKINAMASIS RAŠTAS**

Turinys

I. ĮŽANGA	3
II. PAJAMOS.....	3
III. IŠLAIDOS	6
01 Asmens sveikatos priežiūros paslaugoms.....	6
02 Vaistams ir medicinos pagalbos priemonėms.....	10
02 01 Kompensuojamiesiems vaistams ir medicinos pagalbos priemonėms.	10
02 02 Centralizuotai apmokamiems vaistams ir medicinos pagalbos priemonėms.....	11
03 Medicininei reabilitacijai ir sanatoriniam gydymui.....	12
04 Ortopedijos techninėms priemonėms.	14
05 Sveikatos programoms ir kitoms sveikatos draudimo išlaidoms.....	14
05 01 Gimdos kaklelio piktybinių navikų prevencinių priemonių, apmokamų iš Privalomojo sveikatos draudimo fondo biudžeto lėšų, finansavimo programai.	15
05 02 Atrankinės mamografinės patikros dėl krūties vėžio finansavimo programai.....	16
05 03 Asmenų, priskirtinų širdies ir kraujagyslių ligų didelės rizikos grupei, atrankos ir prevencijos priemonių finansavimo programai.....	17
05 04 Priešinės liaukos vėžio ankstyvosios diagnostikos finansavimo programai.....	18
05 05 Storosios žarnos vėžio ankstyvosios diagnostikos finansavimo programai.	18
05 06 Europos Parlamento ir Tarybos reglamentams įgyvendinti.....	19
05 08 Žmogaus organų ir audinių transplantacijos paprastųjų išlaidų finansavimo programai.....	21
05 10 dantų protezavimo paslaugoms.....	22
05 11 Vaikų krūminių dantų dengimo silantinėmis medžiagomis programai.	23
05 12 Priklausomybės ligų gydymo programai.	23
05 13 Imunoprofilaktikos programos priemonėms finansuoti.....	24
05 14 skubiai konsultacinei sveikatos priežiūros pagalbai.	25
05 16 kraujo donorų kompensacijoms ir neatlygintinai kraujo donorystei propaguoti.	27
05 17 asmens sveikatos priežiūros įstaigoms aprūpinti antirezus imunoglobulinais ir krešėjimo faktoriais, skirtais stacionariniam gydymui.....	28
05 18 ŽIV / AIDS ir lytiškai plintančių infekcijų profilaktikos ir kontrolės programos priemonėms finansuoti.	29
05 19 Tuberkuliozės profilaktikos ir kontrolės programos priemonėms finansuoti.	30
06 Privalomąjį sveikatos draudimą vykdančių institucijų veiklos išlaidoms.	31
07 Apyvartos lėšos.	32
08 Privalomojo sveikatos draudimo fondo biudžeto rezervas.	32
Lėšų likutis pagal 2014 m. gruodžio 31 d. būklę.....	32

LIETUVOS RESPUBLIKOS 2014 METŲ PRIVALOMOJO SVEIKATOS DRAUDIMO FONDO METINIŲ BIUDŽETO VYKDYMO ATASKAITŲ RINKINIO AIŠKINAMASIS RAŠTAS

I. ĮŽANGA

Lietuvos Respublikos 2014 metų Privalomojo sveikatos draudimo fondo (toliau – PSDF) metinių biudžeto vykdymo ataskaitų rinkinys parengtas vadovaujantis Lietuvos Respublikos sveikatos draudimo įstatymu, Lietuvos Respublikos viešojo sektoriaus atskaitomybės įstatymu, Privalomojo sveikatos draudimo fondo biudžeto sudarymo ir vykdymo taisyklėmis, patvirtintomis Lietuvos Respublikos Vyriausybės 2003 m. gegužės 14 d. nutarimu Nr. 589 „Dėl Privalomojo sveikatos draudimo fondo biudžeto sudarymo ir vykdymo taisyklių patvirtinimo“, Valstybinės ligonių kasos prie Sveikatos apsaugos ministerijos (toliau – VLK) direktoriaus 2012 m. sausio 2 d. įsakymu Nr. 1K-2 „Dėl Privalomojo sveikatos draudimo fondo biudžeto vykdymo ataskaitų rinkinio aiškinamojo rašto rengimo“, VLK direktoriaus 2012 m. sausio 2 d. įsakymu Nr. 1K-3 „Dėl Privalomojo sveikatos draudimo fondo biudžeto pajamų plano vykdymo ataskaitos formos Nr. 1-PSDF-P, Privalomojo sveikatos draudimo fondo biudžeto išlaidų plano vykdymo ataskaitos formos Nr. 1-PSDF, Privalomojo sveikatos draudimo fondo biudžeto vykdymo ataskaitos formos, Privalomojo sveikatos draudimo fondo biudžeto rezervo sudarymo ir jo lėšų naudojimo ataskaitos formos bei jų pildymo tvarkos aprašų tvirtinimo“, VLK direktoriaus 2012 m. sausio 3 d. įsakymu Nr. 1K-4 „Dėl Valstybinės ligonių kasos prie Sveikatos apsaugos ministerijos ir teritorinių ligonių kasos finansinės atskaitomybės dokumentų rengimo tvarkos aprašo patvirtinimo“.

Lietuvos Respublikos 2014 metų Privalomojo sveikatos draudimo fondo metinių biudžeto vykdymo ataskaitų rinkinio aiškinamąjį raštą (toliau – Aiškinamasis raštas) sudaro dvi dalys (Pajamos ir Išlaidos) ir Aiškinamojo rašto priedai. Aiškinamajame rašte informacija pateikiama atsižvelgiant į kiekvieną PSDF biudžeto pajamų ir išlaidų straipsnį. Aiškinamajame rašte paaiškinami ataskaitose nurodytų pajamų ir išlaidų duomenys, apibūdinami svarbiausi VLK veiklos pokyčiai. Visi duomenys Aiškinamajame rašte pateikiami Lietuvos Respublikos nacionaline valiuta, litais.

II. PAJAMOS

Lėšų likutis pagal 2014 m. sausio 1 d. būklę.

Lėšų likutis 2014 m. sausio 1 d. duomenimis buvo 297 181 tūkst. Lt, iš jų planinės kasos apyvartos lėšos sudarė 20 000 tūkst. litų. 2013 m. PSDF biudžeto lėšų likutis (suma, kuria viršijama planinių kasos apyvartos lėšų suma) buvo 196 476 tūkst. Lt, o PSDF biudžeto rezervo sąskaitoje rezervo lėšų likutis sudarė 80 705 tūkst. litų. 2014 m. PSDF biudžeto rezervo lėšos, pervedus į PSDF biudžeto rezervo sąskaitą 2013 m. viršplaninių kasos apyvartos lėšų sumą (196 476 tūkst. Lt), iš viso sudarė 277 181 tūkst. litų.

01 Valstybinio socialinio draudimo fondo valdybos administruojamos privalomojo sveikatos draudimo įmokos.

Dirbančiųjų ir darbdavių sumokėtos privalomojo sveikatos draudimo įmokos, administruojamos Valstybinio socialinio draudimo fondo valdybos administravimo įstaigų (toliau

– „Sodra“), sudarė 2 950 082 tūkst. litų (101 proc. planuotų pajamų). Buvo gauta 32 961 tūkst. Lt daugiau nei planuota. 2014 m. sausio 1 d. „Sodros“ įsiskolinimas PSDF biudžetui siekė 2040 tūkst. litų. 2014 m. „Sodra“ surinko 2 976 604 tūkst. Lt privalomojo sveikatos draudimo įmokų, į PSDF biudžetą pervadė 2 950 082 tūkst. litų. „Sodros“ įsiskolinimas PSDF biudžetui 2014 m. gruodžio 31 d. duomenimis buvo 28 563 tūkst. litų.

„Sodra“ administruoja dirbančiųjų, valstybės tarnautojų, statutinių tarnautojų, ūkinių bendrijų narių, individualių įmonių savininkų, individualią veiklą be verslo liudijimo vykdančių asmenų ir kitoms draudžiamųjų kategorijoms priskiriamų asmenų mokamas privalomojo sveikatos draudimo įmokas.

02 Valstybinės mokesčių inspekcijos administruojamos privalomojo sveikatos draudimo įmokos.

2014 m. Valstybinės mokesčių inspekcijos prie Lietuvos Respublikos finansų ministerijos (toliau – VMI) administruojamos privalomojo sveikatos draudimo įmokos sudarė 71 984 tūkst. Lt, t. y. buvo gauta 8153 tūkst. Lt (13 proc.) daugiau pajamų nei planuota.

VMI administruoja asmenų, vykdančių individualią veiklą pagal verslo liudijimus, taip pat savarankiškai įmokas mokančių asmenų, fizinių asmenų, kurių žemės ūkio valdos ar ūkio ekonominis dydis praėjusiais metais buvo ne didesnis kaip 2 ekonominio dydžio vienetai, ir kitoms draudžiamųjų kategorijoms priskiriamų asmenų mokamas privalomojo sveikatos draudimo įmokas.

03 Lietuvos Respublikos valstybės biudžeto įmokos ir asignavimai.

Lietuvos Respublikos valstybės biudžeto įmokos ir asignavimai 2014 m. sudarė 1 396 749 tūkst. Lt (100 proc. planuotų pajamų), iš jų:

– Lietuvos Respublikos valstybės biudžeto įmokos už apdraustuosius privalomuoju sveikatos draudimu (toliau – apdraustieji) draudžiamus valstybės lėšomis (daugiau nei pusė Lietuvos Respublikos gyventojų), sudarė 1 355 689 tūkst. Lt, t. y. buvo gautos visos planuotos pajamos. 2014 m. valstybės biudžeto įmoka už apdraustąjį valstybės lėšomis buvo 804,30 Lt (per metus). Palyginti su 2013 m., ši įmoka padidėjo 5,5 procento.

Didelę dalį PSDF biudžeto išlaidų 2014 m. sudarė išlaidos valstybės lėšomis draudžiamų asmenų sveikatos priežiūrai (duomenys pateikiami Aiškinamojo rašto 1 priede);

– papildomi Lietuvos Respublikos valstybės biudžeto asignavimai sudarė 41 060 tūkst. Lt (100 proc. planuotų pajamų).

Pažymėtina, kad teisės aktais PSDF biudžetui yra priskirtos šios pagrindinės valstybės funkcijos: kompensuoti ortopedijos techninių priemonių įsigijimo išlaidas, propaguoti neatlygintą kraujo donorystę, mokėti kraujo donorų kompensacijas, finansuoti Imunoprofilaktikos programos priemones ir kt.

04 Institucijų, vykdančių privalomąjį sveikatos draudimą, veiklos pajamos.

Institucijų, vykdančių privalomąjį sveikatos draudimą, veiklos pajamos 2014 m. sudarė 1362 tūkst. Lt, iš jų:

– palūkanos (už lėšas bankų sąskaitose) – 1356 tūkst. Lt;

– kitos veiklos pajamos – 6 tūkst. Lt (iš jų institucijų, vykdančių privalomąjį sveikatos draudimą, veiklos (aukcionų) pajamos – 3,2 tūkst. litų).

05 Savanoriškos asmenų įmokos.

Savanoriškos asmenų įmokos sudarė 6255 tūkst. litų. Šios lėšos, pervestos į PSDF biudžetą pagal Rusijos Federacijos gynybos ministerijos ir Lietuvos Respublikos sveikatos apsaugos ministerijos 1996 m. rugpjūčio 15 d. Susitarimo protokolus (patikslintus 1998 m. spalio

15 d. protokolu), kuriuos 2009 m. sausio 19 d. pasirašė Socialinio aprūpinimo skyrius prie Rusijos Federacijos ambasados Lietuvos Respublikoje ir VLK, buvo skirtos Rusijos Federacijos kariškių pensininkų ir jų šeimos narių, nuolat gyvenančių Lietuvos Respublikoje, sveikatos priežiūrai. Už vieno Rusijos Federacijos kariškio pensininko ir jo šeimos nario sveikatos priežiūrą Rusijos Federacija moka tiek pat, kiek iš Lietuvos Respublikos valstybės biudžeto mokama už vieną apdraustąjį, draudžiamą valstybės lėšomis (2014 m. – 804,30 lito).

06 Išieškomos ar grąžinamos lėšos už Privalomojo sveikatos draudimo fondo biudžetui padarytą žalą.

Išieškomos ar grąžinamos lėšos už PSDF biudžetui padarytą žalą sudarė 8357 tūkst. Lt, iš jų:

- iš sveikatos priežiūros įstaigų išieškomos ar jų grąžinamos lėšos už neteisėtai suteiktas asmens sveikatos priežiūros paslaugas, už šias paslaugas neteisėtai pateiktas apmokėti sąskaitas, už neteisėtai išrašytus ir išduotus vaistus bei medicinos pagalbos priemones sudarė 2428 tūkst. litų;

- iš vaistinių išieškomos ar jų grąžinamos lėšos už neteisėtai išduotus vaistus bei medicinos pagalbos priemones ar neteisėtai už juos pateiktas apmokėti sąskaitas sudarė 33 tūkst. litų;

- iš fizinių ir juridinių asmenų išieškomos lėšos už apdraustojo privalomuoju sveikatos draudimu sveikatai padarytą žalą ir už kitą PSDF biudžetui padarytą žalą sudarė 5896 tūkst. litų. Iš jų ortopedijos įmonių pervestos lėšos už žalą, padarytą neteisėtai skyrus ortopedijos technines priemones, sudarė 14,6 tūkst. litų.

Neretai žala sveikatai padaroma muštynių, buitinių konfliktų, eismo įvykių ar kitokių nusikaltimų metu, o nukentėjusiųjų gydymo išlaidos apmokamos PSDF biudžeto lėšomis. Nusizengimus padarę asmenys privalo atlyginti žalą PSDF biudžetui per nustatytą laikotarpį.

2014 m. buvo atlikta 1351 ASPI, vaistinių ir kitų įmonių bei įstaigų, sudariusių sutartis su VLK ar TLK, kontrolės procedūrų. Minėtų procedūrų metu nustatyta didesnė kaip 2809 tūkst. Lt (2 kartus didesnė nei 2013 m.) žala PSDF biudžetui.

07 Kitos pajamos.

Kitos pajamos sudarė 43 383 tūkst. Lt, iš jų:

- Europos Sąjungos šalių narių pervedamos lėšos už Europos Sąjungos šalių apdraustųjų gydymą Lietuvos Respublikos asmens sveikatos priežiūros įstaigose – 4831 tūkst. litų;

- vaistų gamintojų pervedamos lėšos pagal sutartis, sudarytas su VLK – 37 502 tūkst. litų;

- pajamos už Europos sveikatos draudimo kortelių pakartotinį išdavimą – 25 tūkst. litų;

- pajamos už kompensuojamųjų vaistų pasų pakartotinį išdavimą – 982 tūkst. litų;

- kitos pajamos – 43 tūkst. litų.

2014 m. PSDF biudžeto **pajamos iš viso** sudarė 4 478 172 tūkst. Lt, arba 101 proc. planuotų pajamų. Buvo gauta 53 120 tūkst. Lt daugiau pajamų nei planuota (duomenys apie gautas pajamas pateikiami Aiškinamojo rašto 2 priede).

III. IŠLAIDOS

2014 m. PSDF biudžeto išlaidos iš viso sudarė 4 503 047 tūkst. Lt, arba 101,8 proc. planuotų išlaidų (iš jų PSDF biudžeto rezervo išlaidos sudarė 100 000 tūkst. Lt).

PSDF biudžeto rezervo lėšos (100 000 tūkst. Lt), 2014 m. gruodžio mėnesį pritarus Lietuvos Respublikos Vyriausybei, buvo skirtos:

1. sumažintai asmens sveikatos priežiūros paslaugų, kurių išlaidos apmokamos pagal PSDF biudžeto 01 išlaidų straipsnį „Asmens sveikatos priežiūros paslaugoms“, 03 išlaidų straipsnį „Medicininės reabilitacijos ir sanatorinio gydymo paslaugoms“ ir 05 išlaidų straipsnį „Sveikatos programoms ir kitoms sveikatos draudimo išlaidoms“, bazinių kainų balo vertei iš dalies kompensuoti (60 553 tūkst. Lt);

2. ambulatorinių asmens sveikatos priežiūros bei medicininės reabilitacijos ir sanatorinio gydymo paslaugų išlaidoms, kurioms kompensuoti neužtenka PSDF biudžeto lėšų (24 447 tūkst. Lt);

3. ortopedijos techninių priemonių gamybos ir pritaikymo išlaidoms, kurių kompensavimas priskiriamas neapibrėžtiesiems įsipareigojimams, iš dalies apmokėti (15 000 tūkst. Lt).

01 Asmens sveikatos priežiūros paslaugoms.

2014 m. PSDF biudžete asmens sveikatos priežiūros paslaugų išlaidoms apmokėti buvo numatyta 3 132 851 tūkst. litų. Pagal 2014 m. priimtas sąskaitas mokėtina suma už pacientams suteiktas asmens sveikatos priežiūros paslaugas sudarė 3 195 298,8 tūkst. Lt (duomenys pateikiami Aiškinamojo rašto 3 priede), buvo sumokėta 3 211 247,4 tūkst. Lt (iš jų planinėmis PSDF biudžeto lėšomis – 3 132 849,7 tūkst. Lt, PSDF biudžeto rezervo lėšomis – 78 397,7 tūkst. litų).

PSDF biudžeto rezervo lėšos (78 397,7 tūkst. Lt) buvo skirtos:

– sumažintai asmens sveikatos priežiūros paslaugų bazinių kainų balo vertei iš dalies kompensuoti – 56 138,6 tūkst. Lt;

– ambulatorinių asmens sveikatos priežiūros paslaugų išlaidoms, kurioms kompensuoti neužtenka PSDF biudžeto lėšų, iš dalies apmokėti – 22 259,1 tūkst. Lt;

2014 m. gruodžio 31 d. duomenimis kreditinis įsiskolinimas už gruodžio mėnesį suteiktas paslaugas siekė 202 216,6 tūkst. litų. Už asmens sveikatos priežiūros paslaugas TLK atsiskaitė per 30 dienų nuo sąskaitų gavimo dienos, nepažeisdamos Sveikatos draudimo įstatymo 27 straipsnio 2 dalies nuostatų.

Pirminė ambulatorinė asmens sveikatos priežiūra yra viena iš prioritetinių sričių, kuri net ir ekonominės krizės sąlygomis išliko svarbi. Už šias paslaugas buvo atsiskaitoma didesniais į kainiais, kai tuo tarpu kitoms sritims jis mažėjo.

Be to, 2014 m. už gerus šeimos gydytojo darbo rezultatus buvo pradėta mokėti atsižvelgiant į dar du naujus rodiklius – Atrankinės mamografinės patikros dėl krūties vėžio finansavimo programos vykdymą ir vaikų dantų profilaktinių tikrinimų intensyvumą, tokiu būdu skatinant ligų prevenciją. Taip pat buvo pradėta mokėti už naujas skatinamąsias paslaugas: tuberkulino mėginio atlikimą vaikams ir rizikos grupės vaikams, psichinę negalią turinčių pacientų slaugos paslaugas namuose (psichiatro ir psichikos slaugytojos teikiamas paslaugas mieste / kaime) ir moksleivių paruošimą mokyklai (gydytojo odontologo ir gydytojo odontologo padėjėjo paslaugas).

Siekiant geresnio paslaugų prieinamumo buvo nustatyta atsiskaitymo tarp ASPI tvarka, taikoma tuo atveju, kai prisirašę prie pirminės ambulatorinės asmens sveikatos priežiūros (toliau – PAASP) paslaugas teikiančios įstaigos gyventojai aptarnaujami šios įstaigos nedarbo metu kitoje ASPI bei nustatyta atsiskaitymo tarp ASPI tvarka, taikoma tuo atveju, kai viena iš įstaigų suteikia PAASP paslaugas kitos įstaigos aptarnaujamiems apdraustiems gyventojams jų namuose.

2014 m. buvo pradėta papildomai mokėti ir už greitosios medicinos pagalbos (toliau – GMP) operatyvų darbą – GMP gerų darbo rezultatų operatyvumo rodiklis buvo išreikštas sąlyginiais vienetais ir nustatyta sąlyginio vieneto vertės apskaičiavimo ir mokėjimo GMP paslaugų teikėjams už gerus darbo rezultatus tvarka.

Vis dažniau paprastesnės operacijos ir procedūros buvo atliekamos gydymo įstaigose, teikiančiose dienos chirurgijos ir dienos stacionaro paslaugas. Dienos stacionaro paslaugas teikiančių įstaigų skaičius pastaraisiais metais didėja: 2012 m. šias paslaugas teikė 77 įstaigos, 2013 m. – 87, o 2014 m. – 97 įstaigos. Tuo tarpu dienos chirurgijos paslaugų teikėjų skaičius beveik nesikeitė, pavyzdžiui, 2012 m. 76 įstaigos turėjo licencijas teikti šias paslaugas, 2013 m. – 75, o 2014 m. – 77 įstaigos.

Ekonomiškai efektyviu būdu teikiamoms dienos chirurgijos paslaugoms vėl pradėta taikyti prioritetinio išlaidų apmokėjimo tvarka. Taip pat ši prioritetinio išlaidų apmokėjimo tvarka pradėta taikyti atsiskaitant už naujas ambulatorinės chirurgijos paslaugas. Be to, teisės aktais buvo reglamentuota, kad teritorinių ligonių kasų (toliau – TLK) ir VLK nepaskirstytos lėšos gali būti panaudojamos viršsutartinėms dienos chirurgijos ir ambulatorinės chirurgijos paslaugų išlaidoms apmokėti.

Per pastaruosius 10 metų ženkliai išaugo dienos sąlygomis teikiamų paslaugų įvairovė. Kasmet gydymo įstaigose jų suteikiama vis daugiau. Pavyzdžiui, 2004 m. dienos stacionare buvo suteikta paslaugų už 7,3 mln. Lt, o 2014 m. – apie 57,3 mln. litų. 2004 m. už suteiktas dienos chirurgijos paslaugas buvo sumokėta 3,8 mln. Lt, o 2014 m. – virš 89,9 mln. litų. Dienos paslaugų sąrašas kasmet plečiasi. Nuo 2012 m. pradėta mokėti už naujas spindulinės terapijos dienos stacionaro paslaugas, nuo 2013 m. – už alerginių bei imuninių ligų diagnostikos ir gydymo paslaugas. 2014 m. dienos stacionaro paslaugos papildytos vaikų ligų dienos stacionaro paslauga. Taip pacientams suteikiama galimybė mažiau laiko praleisti ligoninėje, greičiau parvykti gydytis į namus. Vaikams, turintiems raidos sutrikimų, galima ilgesnį laiką teikti ankstyvosios reabilitacijos paslaugas.

2014 m. buvo nustatyta prioritetinio mokėjimo už insulto gydymą, kai taikoma trombolizė ar invazinė trombektomija, ir miokardo infarkto gydymą, kai atliekamas širdies vainikinių kraujagyslių stentavimas, tvarka (buvo mokama fiksuota balo verte).

Siekiant mažinti hospitalizaciją, buvo nustatyti stacionarinių paslaugų teikimo ir jų išlaidų apmokėjimo iš PSDF biudžeto reikalavimai, taikomi pakartotinės hospitalizacijos ir ilgalaikių stacionarinių aktyviojo gydymo paslaugų teikimo atvejais.

2014 m. buvo patvirtintos naujos gydytojų specialistų (reumatologo, vaikų reumatologo ir vaikų neurologo) konsultacijos, kurių metu atliekamos diagnostinės ir gydomosios intervencijos. Taip pat numatytas apmokėjimas už gydytojų specialistų konsultacijas, teikiamas ilgalaikio pacientų, sergančių lėtinėmis ligomis, stebėjimo metu.

Siekiant gerinti VLK ir TLK vykdomą įstaigų bei įmonių veiklos priežiūrą, 2014 m. VLK ir TLK atliekamai ASPI, vaistinių ir kitų įstaigų bei įmonių, sudariusių sutartis su VLK ar TLK, kontrolei buvo priskirtos naujos veiklos priežiūros sritys – įstaigų ir įmonių konsultavimas ir veiklos duomenų, kaupiamų privalomojo sveikatos draudimo informacinėje sistemoje „Sveidra“

(toliau – „Sveidra“), stebėseną. VLIK direktoriaus 2014 m. sausio 21 d. įsakymu Nr. 1K-10 „Dėl Asmens sveikatos priežiūros įstaigų, vaistinių ir kitų įstaigų bei įmonių, sudariusių sutartis su Valstybine ligonių kasa prie Sveikatos apsaugos ministerijos ar TLK, veiklos priežiūros tvarkos aprašo patvirtinimo“ kontrolės tvarka buvo išdėstyta nauja redakcija.

2014 m. taip pat buvo peržiūrėti ir įvertinti kontrolės procedūrų stebėsenos ir kokybės rodikliai (VLIK direktoriaus įsakymu 2014 m. vasario 28 d. Nr. 1K-45). Į šių rodiklių sąrašą buvo įtraukti nauji rodikliai, numatyti Lietuvos Respublikos Vyriausybės 2010 m. gegužės 4 d. nutarime Nr. 511 „Dėl Institucijų atliekamų priežiūros funkcijų optimizavimo“. 2014 m. buvo peržiūrėtas ir patobulintas rizikos vertinimo metodo taikymas vykdant TLK kontrolės procedūras.

Vadovaujantis teisingumo ir ūkio ministrų 2012 m. rugsėjo 12 d. įsakymu Nr. 1K-235/4-892 patvirtintomis Rizikos vertinimu pagrįstos ūkio subjektų veiklos priežiūros gairėmis, VLIK direktoriaus 2014 m. rugpjūčio 29 d. įsakymu Nr. 1K-226 „Dėl Rizikos vertinimu pagrįstos kompensuojamųjų vaistų ir medicinos pagalbos priemonių išrašymo priežiūros rekomendacijų patvirtinimo“ buvo nustatytos rizikos vertinimu pagrįstos kompensuojamųjų vaistų ir MPP išrašymo priežiūros rekomendacijos. Šiomis rekomendacijomis naudojasi TLK atlikdamos rizikos, susijusios su kompensuojamųjų vaistų ir MPP išrašymu, vertinimą ir planuodamos ASPI bei vaistinių veiklos patikrinimus.

Įstaigų ir įmonių konsultavimas laikomas prioritetine jų veiklos priežiūros, kurią atlieka VLIK ir TLK, dalimi. 2014 m. TLK specialistai iš viso suteikė 162 168 konsultacijas įstaigoms bei įmonėms, aiškindami teisės aktų nuostatas, reglamentuojančias asmens sveikatos priežiūros paslaugų teikimo, jų išlaidų apmokėjimo PSDF biudžeto lėšomis tvarką, kompensuojamųjų vaistų išrašymo, išdavimo ir jų įsigijimo išlaidų kompensavimo tvarką, konsultavo stacionariųjų ir dienos chirurgijos paslaugų kodavimo ir medicinos apskaitos dokumentų formų pildymo klausimais. 2014 m. TLK įvykdė 4803 kitas metodinės pagalbos įstaigoms priemones (taikė prevencines priemones, konsultavo įstaigas seminaruose, skelbė informacinius pranešimus interneto svetainėse ir kt.).

Taip pat 2014 m. TLK pradėjo vykdyti įstaigų bei įmonių veiklos duomenų, kaupiamų „Sveidroje“, stebėseną pagal 3 naujus stebėsenos rodiklius. Vykdydamos stebėseną, TLK patikrino 84 081 įstaigos statistines korteles (forma Nr. 066/a-LK), iš jų 1518 statistinių kortelių duomenis įstaigos turėjo patikslinti. Stebėsenos duomenų pagrindu TLK inicijavo 81 planinę ir 15 neplaninių kontrolės procedūrų.

2014 m. TLK per metus atliko 1351 ASPI, vaistinių ir kitų įmonių bei įstaigų, sudariusių sutartis su VLIK ar TLK, kontrolės procedūrą. Bendras 2014 m. nustatytos žalos PSDF biudžetui dydis viršijo 2 mln. litų. 2014 m. TLK užbaigus kontrolės procedūras, kai kurioms įmonėms ir įstaigoms buvo taikomos atitinkamos poveikio priemonės. Bendras taikytų baudų dydis sudarė 19 446,89 lito.

2014 m. TLK atliktų kontrolės procedūrų suvestinė

TLK	Atliktų kontrolės procedūrų skaičius	Planinės kontrolės procedūrų skaičius	Neplaninės kontrolės procedūrų skaičius	Kontrolės procedūrų, kurių metu nustatyta žala PSDF biudžetui, skaičius	Kontrolės procedūrų, kurių metu nenustatyta žalos PSDF biudžetui, skaičius
Vilniaus	290	154	136	157	133
Kauno	447	219	228	309	138
Klaipėdos	199	116	83	86	113
Šiaulių	203	176	27	117	86
Panevėžio	212	161	51	106	106
Iš viso	1351	826	525	775	576

Išsami metinė ASPI, vaistinių ir kitų įstaigų bei įmonių, sudariusių sutartis su VLK ar TLK, veiklos priežiūros ataskaita skelbiama VLK interneto svetainėje.

Nuo 2012 m. buvo pereita prie naujos aktyviojo gydymo (stacionaro ir dienos chirurgijos) paslaugų klasifikacijos ir jų išlaidų apmokėjimo, taikant giminingų diagnozių grupių metodą. Jo esmė: mediciniais ir ekonominiais kriterijais pagrįstas atveju, kai pacientams taikomas aktyvusis gydymas, klasifikavimas, priskiriant šiuos atvejus tam tikroms kategorijoms (giminingų diagnozių grupėms). Pagrindinis tikslas – užtikrinti teisingą (proporcingą realioms sąnaudoms) ir skaidrų ligoninių teikiamų paslaugų išlaidų apmokėjimą ir turėti priemonę ligoninių veiklos lyginamajai analizei atlikti (lyginant šalies ASPI arba Lietuvos ir užsienio ASPI).

Siekiant išvengti ligoninių veiklos sutrikimų ir pritarus Privalomojo sveikatos draudimo tarybai, buvo apsispręsta giminingų diagnozių grupių metodą diegti laipsniškai, todėl 2012 m. ligoninių sutartinės sumos išliko tokios pačios kaip 2011 metais. Šios nuostatos buvo laikomasi ir 2013 metais. 2014 m. jau pasireiškė giminingų diagnozių grupių metodo taikymo įtaka ligoninių uždirbamoms lėšoms. Apie 11,59 proc. ligoninių uždirbtų lėšų buvo susijusios su minėto metodo taikymu atsiskaitant už aktyviojo gydymo paslaugas, iš jų:

- dienos chirurgijos paslaugoms teko 6,21 proc. šių lėšų,
- klasterinėms paslaugoms (infarktų, insultų gydymo) – 1,51 proc. šių lėšų,
- gimdymams – 3,87 proc. šių lėšų.

Planuojant ligoninių 2015 m. sutartines sumas, didesniu mastu bus taikomas giminingų diagnozių grupių metodas ir bus labiau atsižvelgiama į pacientų srautų pasikeitimus. Vis dėlto ir toliau bus laikomasi laipsniško giminingų diagnozių grupių metodo diegiamo principo.

Esminė sąlyga, leidžianti pateisinti lūkesčius, siejamus su giminingų diagnozių grupių metodo taikymu, – tikslūs šioms grupėms priskiriami kainų koeficientai (kainos turi būti proporcingos sąnaudoms). Šiuo metu taikomi koeficientai yra apskaičiuoti kombinuotu būdu: Lietuvos ligoninių (67) faktinės sąnaudos priskiriamos atitinkamoms sąnaudų grupėms pagal tarptautinę kainos sąnaudų (Australijos AR-DRG klasifikavimo sistema) struktūrą. Aktyviojo gydymo paslaugų kainų disproporcijos kol kas išlieka, nes ligoninių registruojami sąnaudų duomenys yra nepakankamai detalūs atskirų paslaugų savikainai nustatyti ir ligoninių veiklos efektyvumui patikimai įvertinti.

2015 metų I ketvirtį pradėtas vykdyti dalinės paciento lygio sąnaudų apskaitos projektas (trukmė 3 metai), kurio įgyvendinimas leis apskaičiuoti kiekvienos aktyviojo gydymo paslaugos (DRG grupės) savikainą bei jos struktūrą ir jų pagrindu nustatyti vidutinę paslaugos kainą.

2014 m. buvo siekiama, kad visos šalies stacionarines aktyviojo gydymo paslaugas teikiančios ASPI, naudodamosi TLK-10-AM, Medicininių intervencijų klasifikacija ir Kodavimo standartais, vienodu būdu priskirtų aktyviojo gydymo atvejus atitinkamoms giminingų diagnozių grupėms. Tuo tikslu ASPI ir teritorinių ligoninių kasų atstovams buvo suorganizuota 18 klinikinio kodavimo mokymų, parengti ir VLK svetainėje paskelbti 4 klinikinio kodavimo biuleteniai, buvo patikrinti 83 ASPI duomenys, naudojant automatinius ir neautomatinius tikrinimo metodus. Taip pat 2014 m. buvo nustatyta 13 klinikinio kodavimo stebėsenos rodiklių, kurie taikomi tikrinant ASPI teikiamus duomenis, sukurtas automatinis dienos chirurgijos duomenų tikrinimo algoritmas.

Siekiant įvertinti PSDF biudžeto lėšų naudojimo efektyvumą buvo atlikta 2013 m. vienos dienos / paros hospitalizavimo atvejų analizė, kuri parodė potencialą kai kurias stacionarines paslaugas pakeisti ekonomiškai efektyvesnėmis paslaugomis. Kitos analizės metu buvo įvertinti

brangiai kainuojančių kraujodaros kamieninių ląstelių transplantacijos paslaugų teikimo rezultatai (išgyvenamumas).

02 Vaistams ir medicinos pagalbos priemonėms.

02 01 Kompensuojamiesiems vaistams ir medicinos pagalbos priemonėms.

2014 m. kompensuojamuosius vaistus ir MPP vartojo apie 1,16 mln. pacientų, t. y. 39,7 proc. visų Lietuvos gyventojų (iš viso buvo 2,9 mln. gyventojų). Šis rodiklis panašus ir kitose ES valstybėse, kuriose kompensuojamuosius vaistus vartojo 40–60 proc. šalies gyventojų.

2014 m. PSDF biudžete kompensuojamiesiems vaistams ir MPP buvo numatyta 690 000 tūkst. Lt, t. y. 20 000 tūkst. Lt (3 proc.) daugiau nei 2013 m. Už pacientams išduotus kompensuojamuosius vaistus ir MPP TLK atsiskaito su vaistinėmis pagal jų pateiktas sąskaitas.

2014 m. išduotų kompensuojamųjų vaistų ir MPP sumą (faktinės išlaidos) sudarė 708 102,4 tūkst. litų. Ši suma buvo 7219,4 tūkst. Lt (1 proc.) didesnė nei 2013 m. (700 883 tūkst. Lt). 2014 m. faktinės išlaidos viršijo planą 2,6 procento (18 102,4 tūkst. Lt):

2013 m.			2014 m.		
PSDF biudžeto planas, tūkst. Lt	Faktinės išlaidos pagal priimtas sąskaitas, tūkst. Lt	Faktinių išlaidų ir biudžeto plano skirtumas, proc.	PSDF biudžeto planas, tūkst. Lt	Faktinės išlaidos pagal priimtas sąskaitas, tūkst. Lt	Faktinių išlaidų ir biudžeto plano skirtumas, proc.
670 000	700 883	4,6	690 000	708 102,4	2,6

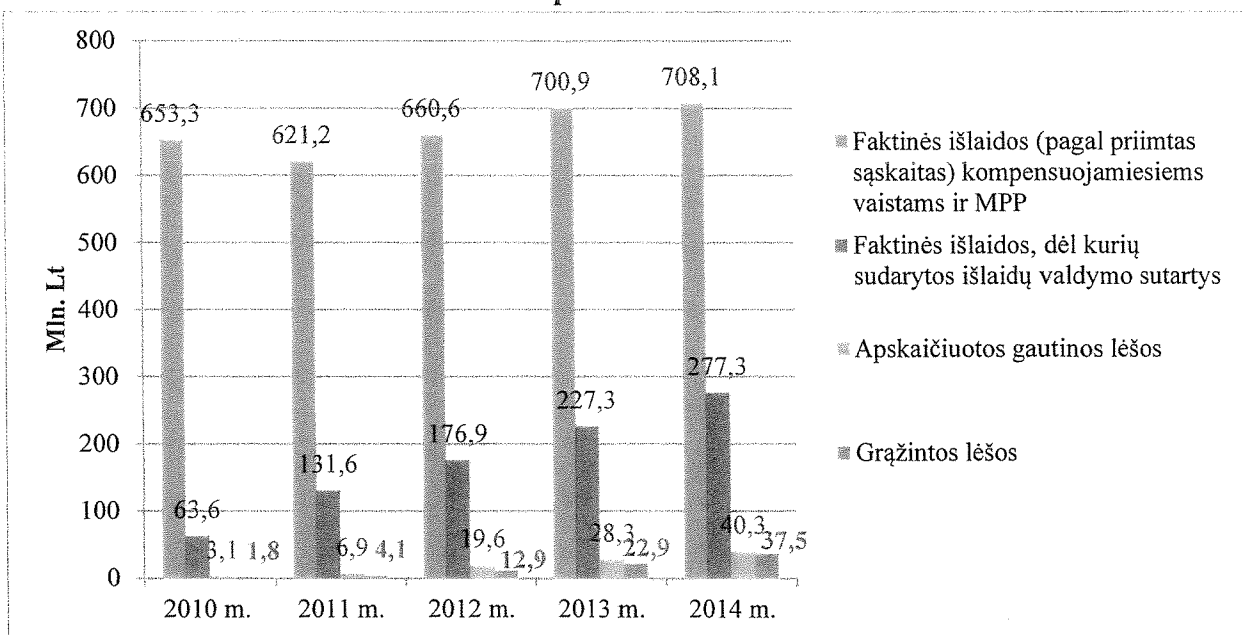
2014 m. gruodžio 31 d. duomenimis, TLK kreditinis įsiskolinimas už dalį spalio ir lapkričio mėnesiais išduotų kompensuojamųjų vaistų ir MPP bei gruodžio mėnesį išduotus kompensuojamuosius vaistus ir MPP siekė 140 170,4 tūkst. litų. Taigi, 2014 m. kreditinis įsiskolinimas, palyginti su 2013 m. gruodžio 31 d. kreditiniu įsiskolinimu (122 068 tūkst. Lt), buvo didesnis 18 102,4 tūkst. litų.

2014 m. Lietuvoje buvo kompensuojamos apie 2070 vaistų (prekiniais pavadinimais) įsigijimo išlaidos. Išrašyta apie 11,9 mln. receptų kompensuojamiesiems vaistams ir MPP (apie 165 tūkst. receptų mažiau negu 2013 metais). 2014 m. pacientų priemokos už kompensuojamuosius vaistus ir MPP, palyginti su 2013 m., padidėjo apie 14,2 procento. 2014 m. vidutinė paciento priemoka, tenkanti vienam receptui, buvo apie 15,15 Lt, 2013 m. – 13,09 Lt, 2012 m. – 13,26 Lt. Vidutinė recepto priemoka padidėjo, nes sumažėjo išrašomų receptų skaičius, t.y. gydytojai ant vieno recepto blanko išrašo didesnę kiekį vaistų ilgesniam gydymo laikotarpiui, todėl pacientai vienu kartu vidutiniškai turi daugiau primokėti.

2014 m. PSDF biudžeto išlaidų, tenkančių vienam kompensuojamųjų vaistų receptui, vidutinė suma sudarė 59,34 Lt, 2013 m. 57,94 Lt, 2012 m. – 55,16 Lt. 2014 m., palyginti su 2013 m., vidutinė PSDF biudžeto išlaidų, tenkančių vienam kompensuojamųjų vaistų receptui, vidutinė suma padidėjo apie 2,4 proc., arba 1,4 Lt (duomenys pateikiami Aiškinamojo rašto 4, 5 ir 6 prieduose).

2014 m. VLK su 27 vaistų gamintojais buvo sudariusi 86 PSDF biudžeto išlaidų kompensuojamiesiems vaistams valdymo sutartis dėl 61 bendrinių pavadinimų vaisto. 2014 m. vykdant minėtas sutartis su vaistų gamintojais, priskaičiuota į PSDF biudžeto gautina suma sudarė 40 318,2 tūkst. litų.

2010–2014 m. PSDF biudžeto išlaidos kompensuojamiesiems vaistams ir medicinos pagalbos priemonėms



Dalis nuo visų faktinių išlaidų (pagal priimtas sąskaitas) kompensuojamiesiems vaistams ir MPP, proc.	2010 m.	2011 m.	2012 m.	2013 m.	2014 m.
Faktinės išlaidos, dėl kurių sudarytos sutartys	9,7	21,2	26,8	32,4	39,2
Apskaičiuotos gautinos lėšos	0,5	1,1	3,0	4,0	5,7
Grąžintos lėšos	0,3	0,7	2,0	3,3	5,3

02 02 Centralizuotai apmokamiems vaistams ir medicinos pagalbos priemonėms.

2014 m. PSDF biudžeto išlaidos centralizuotai apmokamiems vaistams ir MPP iš viso sudarė 136 872,9 tūkst. Lt, t. y. 4,5 proc. mažiau nei 2013 metais. 2013 m. ši suma siekė 143 288,5 tūkst. litų. Iš viso 2014 m. prisiimtų įsipareigojimų suma (pagal priimtas sąskaitas) sudarė 140 286,9 tūkst. litų.

2014 m. kovo 8 d. sveikatos apsaugos ministro įsakymu buvo sudaryta Tarpinstitucinė derybų dėl vaistinių preparatų ir medicinos pagalbos priemonių (toliau – MPP) kainų nustatymo komisija. Šiai komisijai buvo pavesta derėtis ne tik dėl centralizuotai apmokamų vaistinių preparatų kainų ir jų tiekimo, bet ir dėl kompensuojamųjų, nekompensuojamųjų vaistų ir MPP kainų bei jų tiekimo užtikrinimo. 2013 m. buvo derėtasi su 8 vaistų gamintojais dėl 13 pavadinimų centralizuotai apmokamų vaistinių preparatų. 2013 m. šių vaistų kainos vidutiniškai sumažėjo 11 procentų. 2014 m. įvyko derybos su 7 vaistų gamintojais dėl 13 pavadinimų centralizuotai apmokamų vaistinių preparatų. Bendras dvejų metų (2013 m. ir 2014 m.) teigiamas ekonominis efektas, pasiektas derantis dėl centralizuotai apmokamų vaistų, sudaro apie 13,7 mln. litų.

Siekiant tobulinti vaistų ir MPP, už kuriuos VLK moka centralizuotai, įsigijimo procesą ir efektyviau naudoti jiems skirtas lėšas, buvo parengtas ir patvirtintas Lietuvos Respublikos sveikatos apsaugos ministro 2014 m. balandžio 18 d. įsakymas Nr. V-488 „Dėl Centralizuotai apmokamų vaistinių preparatų ir medicinos pagalbos priemonių sąrašo sudarymo ir keitimo, šių preparatų ir priemonių įsigijimo ir asmens sveikatos priežiūros įstaigų aprūpinimo šiais preparatais

ir priemonėmis tvarkos aprašo patvirtinimo“. Šiuo įsakymu VLK buvo įpareigota minėtame 2014 m. sąraše nurodytus vaistus surašyti į kitą – nuolatinį – sąrašą, kuris nebus kasmet keičiamas. VLK šį pavedimą įvykdė – Lietuvos Respublikos sveikatos apsaugos ministro 2014 m. rugpjūčio 28 d. įsakymu Nr. V-910 „Dėl Centralizuotai apmokamų vaistinių preparatų sąrašo patvirtinimo“ buvo patvirtintas nuolatinis Centralizuotai apmokamų vaistinių preparatų sąrašas. Šiuo nuolatinio sąrašo sudarymu buvo siekiama išvengti ASPĮ aprūpinimo centralizuotai apmokamais vaistais ir MPP pertrūkių.

02 02 01 centralizuotai apmokamiems vaistams.

Viena iš VLK funkcijų yra netiesioginis apdraustųjų aprūpinimas centralizuotai apmokamais vaistais ir MPP. Apdraustieji minėtais vaistais ir MPP aprūpinami per ASPĮ.

Išlaidų suma centralizuotai apmokamiems vaistams 2014 m. sudarė 83 202,2 tūkst. Lt, t. y. 3,6 proc. mažiau nei 2013 metais. 2013 m. ši suma sudarė 86 351,6 tūkst. litų.

02 02 02 centralizuotai apmokamoms medicinos pagalbos priemonėms.

Išlaidų suma centralizuotai apmokamoms MPP sudarė 44 138,4 tūkst. Lt, t. y. 6 proc. mažiau nei 2013 metais. 2013 m. ši suma siekė 46 942,8 tūkst. litų.

2014 m. per Centrinės perkančiosios organizacijos elektroninį katalogą (CPO LT) buvo vykdomas sąnarių endoprotezų bei jiems skirtų pagalbinių priemonių pirkimas (buvo sudarytos galimybės įsigyti net 20 su endoprotezavimu susijusių prekių: įvairių tipų klubo ir kelio sąnarių endoprotezų, pulsuojančiųjų kaulo plovimo sistemų, specialaus protezams tvirtinti skirto cemento, švirkštų šiam cementui ir kt.). 2014 m. pabaigoje VLK centralizuotai apmokėjo sąnarių endoprotezų įsigijimo išlaidas. Naudojimasis CPO LT katalogu leidžia taupyti laiką – greičiau nupirkti sąnarių endoprotezus ir paskirstyti juos ASPĮ.

Senstant visuomenei ir gerėjant klausos diagnostikai bei klausos reabilitacijos priemonių prieinamumui kasmet ženkliai didėja pacientų skaičius. Klausos aparatus ligonių kasos kiekvienais metais perka centralizuotai ir pristčius juos į įstaigas jie išduodami pacientams. 2013 m. nupirkti 6047 modernūs skaitmeniniai klausos aparatai. Vykdam 2014 m. centralizuotą pirkimą nupirkti 6305 skaitmeniniai klausos aparatai, sudaryta sutarčių už 1112,2 tūkst. litų. Informacija apie pacientų prašymus kompensuoti jų išlaidas kelio ir klubo sąnarių endoprotezams bei klausos aparatams, įsigytiems savomis lėšomis, pateikta Aiškinamojo rašto 7 priede.

02 02 03 retų ligų ir būklių gydymui bei nenumatytiems atvejams.

Išlaidų suma retų ligų ir būklių gydymui bei nenumatytiems atvejams sudarė 9532,3 tūkst. Lt, t. y. 4,6 proc. mažiau nei 2013 metais. 2013 m. ši suma siekė 9994,1 tūkst. litų.

2014 m. buvo išnagrinėti 634 prašymai (23 proc. mažiau negu 2013 m.) kompensuoti gydymo išlaidas 609 pacientams, 2013 m. – buvo gauta 820 ASPĮ prašymų kompensuoti gydymo išlaidas 569 pacientams, kuriems diagnozuotos retos ligos ir būklės. Šiems pacientams buvo kompensuotos reikiamų vaistų ir MPP įsigijimo išlaidos. 2014 m. gautų prašymų skaičius sumažėjo, nes kai kurie vaistai buvo pradėti kompensuoti išrašant 3 formos receptus, todėl buvo gauta mažiau prašymų iš gydymo įstaigų.

03 Medicininei reabilitacijai ir sanatoriniam gydymui.

Už 2014 m. pacientams suteiktas medicininės reabilitacijos ir sanatorinio gydymo paslaugas buvo sumokėta 139 778 tūkst. litų (iš jų planinės PSDF biudžeto lėšos – 134 861 tūkst. Lt, PSDF biudžeto rezervo lėšos – 4917 tūkst. litų).

Rezervo lėšos sudarė 4917 tūkst. Lt:

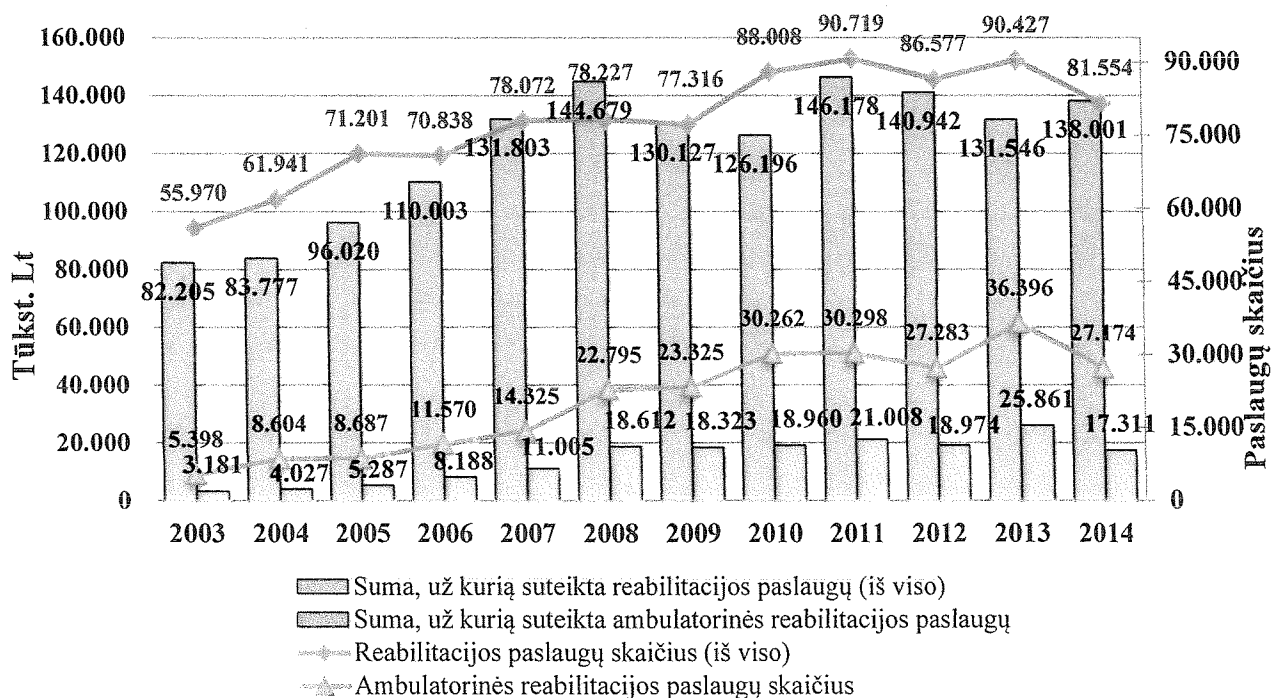
- sumažintai medicininės reabilitacijos ir sanatorinio gydymo paslaugų bazinių kainų balo vertei iš dalies kompensuoti skirta 2729 tūkst. Lt;
- medicininės reabilitacijos ir sanatorinio gydymo paslaugų išlaidoms, kurioms kompensuoti neužtenka PSDF biudžeto lėšų, iš dalies kompensuoti skirta 2188 tūkst. litų.

2014 m. PSDF biudžeto faktinės medicininės reabilitacijos ir sanatorinio gydymo išlaidos (pagal priimtas sąskaitas) sudarė 138 001,2 tūkst. Lt (duomenys pateikiami Aiškinamojo rašto 8 priede).

Kreditinis įsiskolinimas už suteiktas medicininės reabilitacijos ir sanatorinio gydymo paslaugas 2014 m. gruodžio 31 d. duomenimis sudarė 10 658,2 tūkst. Lt (už nedidelę dalį lapkričio ir gruodžio mėnesiais suteiktų paslaugų). Ši suma yra 14,3 proc. mažesnė nei 2013 m. gruodžio 31 d. kreditinio įsiskolinimo suma.

2014 m. pacientams buvo suteiktos 81 554 medicininės reabilitacijos ir sanatorinio gydymo paslaugos (iš jų 27 174 ambulatorinės reabilitacijos paslaugos) už 138 001,2 tūkst. litų (suma pagal priimtas sąskaitas). Tuo tarpu 2013 m. pacientams už 131 545,8 tūkst. litų (suma pagal priimtas sąskaitas) buvo suteiktos 90 427 medicininės reabilitacijos ir sanatorinio gydymo paslaugos (iš jų 36 393 ambulatorinės reabilitacijos paslaugos). 2014 m. suteiktų ambulatorinės reabilitacijos paslaugų sumažėjo 9219 paslaugomis. Stacionariųjų (žymiai brangesnių) paslaugų buvo suteikta daugiau iš dalies dėl to, kad 2014 m. daugiau buvo atlikta sąnarių protezavimo operacijų – 2014 m. atliktos 6359 operacijos, t. y. 1317 operacijų daugiau nei 2013 m. Po šių operacijų visiems pacientams gali būti taikoma stacionarinė reabilitacija, be to ženkliai padidėjo perkutaninės koronarinės intervencijos bei insulto gydymo centruose sėkmingai suteiktų paslaugų, po kurių būtinos stacionarinės reabilitacijos paslaugos.

Medicininės reabilitacijos paslaugų ir faktinių išlaidų dinamika 2003–2014 m.



04 Ortopedijos techninėms priemonėms.

Viena iš VLK funkcijų – užtikrinti ortopedijos techninių priemonių įsigijimo išlaidų kompensavimą. Vadovaujantis Valstybės paramos ortopedijos techninėms priemonėms įsigyti organizavimo tvarkos aprašo, patvirtinto Lietuvos Respublikos sveikatos apsaugos ministro 2006 m. kovo 31 d. įsakymu Nr. V-234 „Dėl Valstybės paramos ortopedijos techninėms priemonėms įsigyti organizavimo tvarkos patvirtinimo“, 24¹ punktu, ataskaitinio laikotarpio kiekvieno poklasio ortopedijos techninių priemonių (toliau – OTP) bazinių kainų balo vertė 2014 m. negalėjo būti didesnė nei 0,89 lito. Toliau pateikiami duomenys apie 2014 m. atskiriems poklasiams priskiriamų OTP bazinių kainų balo vertės vidurkį:

Eil. Nr.	OTP poklasiai	2014 m. vidutinė balo vertė
1	Rankų protezinės sistemos	0,88
2	Kojų protezinės sistemos	0,81
3	Protezai (kiti, ne galūnių, protezai)	0,69
4	Viršutinių galūnių įtvarinės sistemos (nešiojamosios)	0,46
5	Apatinių galūnių įtvarinės sistemos	0,34
6	Stuburo įtvarinės sistemos	0,55
7	Kraujotakos sistemos gydamosios priemonės	0,89
8	Ortopedinė avalynė	0,49

2014 m. OTP gamybos ir pritaikymo išlaidoms kompensuoti iš PSDF biudžeto buvo skirta iš viso 50 000 tūkst. Lt, iš kurių 35 000 tūkst. Lt skirti OTP įsigijimo išlaidoms apmokėti ir 15 000 tūkst. Lt – neapibrėžtiesiems įsipareigojimams padengti. 2014 m. faktinės išlaidos sudarė 64 752 tūkst. Lt (suma pagal priimtas sąskaitas, įskaitant neapibrėžtuosius įsipareigojimus), arba 129,5 proc. planuotų išlaidų. Neapibrėžtiesiems įsipareigojimams padengti buvo panaudotos planinės 2014 m. lėšos (15 mln. Lt) ir 2014 m. iš PSDF biudžeto rezervo papildomai skirti 15 mln. Lt (iš viso 2014 m. sumokėta 30 mln. Lt). Informacija apie 2011–2013 m. neapibrėžtuosius įsipareigojimus už pagamintas ir išduotas OTP pateikiama Aiškinamojo rašto 9 priede.

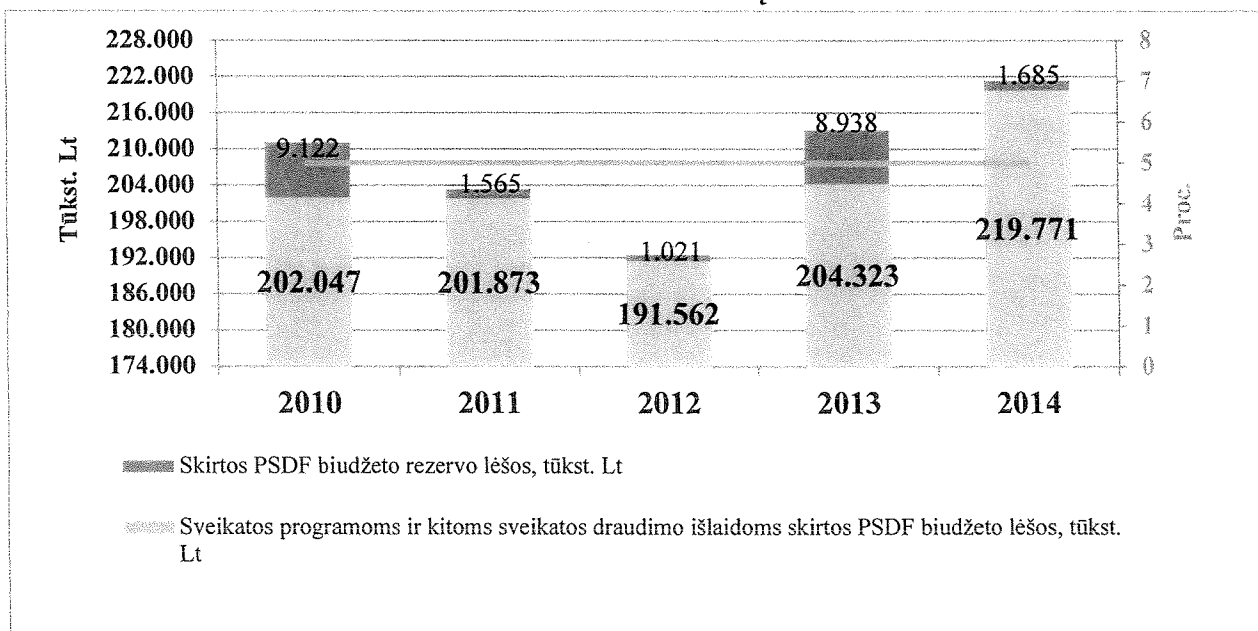
2014 m. OTP gamybos ir pritaikymo išlaidų kompensuota (sumokėta) už 34 847,5 tūkst. litų. 2014 m. gruodžio 31 d. duomenimis, kreditinis įsiskolinimas už pagamintas ir išduotas OTP sudarė 2712,6 tūkst. litų. Palyginti su 2013 m. gruodžio 31 d. duomenimis, kreditinis įsiskolinimas sumažėjo 95,5 tūkst. Lt, arba 3,4 proc. (2013 m. gruodžio 31 d. duomenimis, kreditinis įsiskolinimas sudarė 2808,1 tūkst. litų).

05 Sveikatos programoms ir kitoms sveikatos draudimo išlaidoms.

PSDF biudžeto lėšomis finansuojamos įvairios sveikatos programos. 2014 m. sveikatos programoms finansuoti ir kitoms sveikatos draudimo išlaidoms apmokėti buvo skirta 221,5 mln. Lt (1,7 mln. Lt – iš PSDF biudžeto rezervo). Kadangi pastaruoju metu vis daugiau dėmesio skiriama ligų prevencijai, 42 554,6 tūkst. Lt buvo skirta šešioms prevencinėms programoms vykdyti. Laiku užkirtus kelią ligai, išsaugoma asmens sveikata ir darbingumas, nereikia kreiptis į specialistus dėl tolesnio gydymo, taupomas gydytojų darbo laikas, išvengiama didesnių gydymo išlaidų, todėl 2014 m. buvo toliau vykdomos Gimdos kaklelio piktybinių navikų prevencinių priemonių, Atrankinės mamografinės patikros dėl krūties vėžio, Priešinės liaukos vėžio ankstyvosios diagnostikos, Asmenų, priskirtinų širdies ir kraujagyslių ligų didelės rizikos grupei, atrankos ir prevencijos priemonių, Storosios žarnos vėžio ankstyvosios diagnostikos ir Vaikų krūminių dantų dengimo silantinėmis medžiagomis finansavimo programos.

Lietuvos Respublikos sveikatos apsaugos ministro 2011 m. gruodžio 28 d. įsakymu Nr. V-1175 „Dėl Valstybinės ligonių kasos Privalomojo sveikatos draudimo fondo biudžeto lėšomis finansuojamų prevencinių programų tolesnio įgyvendinimo ir finansavimo priemonių plano patvirtinimo“ buvo patvirtintas PSDF biudžeto lėšomis finansuojamų prevencinių programų tolesnio įgyvendinimo ir finansavimo priemonių planas. Šiame plane buvo numatyta, kad 2012–2014 m. bus tęsiamas prevencinių programų vykdymas, o VLK kas pusmetį atliks prevencinių programų vykdymo duomenų analizę.

**Sveikatos programoms ir kitoms sveikatos draudimo išlaidoms skiriama apie 5 proc.
PSDF biudžeto lėšų**



05 01 Gimdos kaklelio piktybinių navikų prevencinių priemonių, apmokamų iš Privalomojo sveikatos draudimo fondo biudžeto lėšų, finansavimo programai.

Programa skirta moterims nuo 25 iki 60 metų.

– Gimdos kaklelio piktybinių navikų prevencinių priemonių, apmokamų iš Privalomojo sveikatos draudimo fondo biudžeto lėšų, finansavimo programai, patvirtintai Lietuvos Respublikos sveikatos apsaugos ministro 2004 m. birželio 30 d. įsakymu Nr. V-482 „Dėl Gimdos kaklelio piktybinių navikų prevencinių priemonių, apmokamų iš Privalomojo sveikatos draudimo fondo biudžeto lėšų, finansavimo programos patvirtinimo“, vykdyti 2014 m. buvo išleista 4822,3 tūkst. litų (iš jų 93,9 tūkst. Lt buvo sumokėta PSDF biudžeto rezervo lėšomis). Pagal šią programą moterys nuo 25 iki 60 metų kas trejus metus gali pasitikrinti dėl gimdos kaklelio vėžio.

Gimdos kaklelio piktybinių navikų prevencinių priemonių finansavimo programa							
Metai	Skirta PSDF biudžeto lėšų, tūkst. Lt			Suma pagal priimtas sąskaitas, tūkst. Lt	Apmokėta, tūkst. Lt	Lėšų panaudojimas, proc. (priimta sąsk./skirta*100)	Patikrintų asmenų skaičius IS „Sveidra“ duomenimis
	iš viso	iš jų					
		PSDF biudžeto lėšos	PSDF biudžeto rezervo lėšos				
2011	5385,1	5197,2	187,9	4362,0	4290,7	81,0	113 077
2012	5460,1	5310,4	149,7	4926,7	4978,1	90,2	125 529
2013	4308,6	3887,8	420,8	4149,9	4160,3	96,3	109 816
2014	5058,9	4965,0	93,9	4898,7	4822,3	96,8	118 534

Lietuvoje Gimdos kaklelio piktybinių navikų prevencinių priemonių, apmokamų iš PSDF biudžeto lėšų, finansavimo programa vykdoma jau daugiau nei 10 metų. Nuo programos vykdymo pradžios iki 2014 m. pabaigos citologinio tepinėlio paėmimo ir jo rezultatų įvertinimo paslaugos buvo suteiktos 302 057 moterims, 2 kartus – 211 779, 3 kartus – 107 148, 4 kartus – 20 404. Viso nuo programos vykdymo pradžios moterims dalyvavusioms programoje buvo paimti daugiau kaip 1 165 tūkst. citologiniai tepinėliai. Bent 1 kartą per pirmiau minėtą laikotarpį programoje sudalyvavo daugiau kaip 641 tūkst. moterų. 2014 m. pagal šią programą pasitikrino 118 534 moterys, t. y. 8 proc. daugiau nei 2013 metais.

Pradėjus vykdyti šią programą pasikeitė sergamumo gimdos kaklelio vėžiu struktūra. Iki 2004 m. vyravo sergamumas invaziniu vėžiu. Pradėjus vykdyti programą, 2004 m. padaugėjo išaiškintų ankstyvųjų ikivėžinių (*in situ*) susirgimų atvejų, o nuo 2007 m. vis dažniau išaiškinami gimdos kaklelio *in situ* atvejai, kurie yra visiškai išgydomi. Pradėjus vykdyti minėtą prevencinę programą, Lietuvoje buvo nustatyta 570 gimdos kaklelio vėžio atvejų ir tik 256 ikivėžiniai gimdos kaklelio susirgimai (*Ca in situ*). Jau 2005 m. įvyko pirmieji teigiami sergamumo gimdos kaklelio vėžiu pokyčiai: diagnozuoti 533 *Ca in situ* atvejai, o vėžio – tik 500 atvejų. Per visą programos vykdymo laikotarpį sergamumo gimdos kaklelio vėžio struktūroje ikivėžinės *Ca in situ* stadijos susirgimų registruojama daugiau nei vėžio atvejų.

Preliminariais Lietuvos vėžio registro duomenimis 2010 m. – 634 *Ca in situ* atvejai, 2011 m. – 702, 2012 m. – 805, o 2013 m. daugiau kaip 729 atvejai.

Vykdamą programą teikiamos šios paslaugos: informavimo dėl gimdos kaklelio piktybinių navikų profilaktikos paslauga, gimdos kaklelio citologinio tepinėlio paėmimo ir rezultatų įvertinimo paslauga, gimdos kaklelio citologinio tepinėlio ištyrimo paslauga, gimdos kaklelio biopsijos ir jos rezultatų įvertinimo paslauga, gimdos kaklelio biopsijos medžiagos ištyrimo paslauga.

Gydymo įstaigoms už faktiškai suteiktas paslaugas mokama Lietuvos Respublikos sveikatos apsaugos ministro įsakymais nustatytais bazinėmis kainomis (balais).

05 02 Atrankinės mamografinės patikros dėl krūties vėžio finansavimo programai.

Programa skirta moterims nuo 50 iki 69 metų (imtinai). Šiai amžiaus grupei priskiriamos moterys gali 1 kartą per 2 metus sudalyvauti programoje ir pasitikrinti dėl krūties vėžio.

Atrankinės mamografinės patikros dėl krūties vėžio finansavimo programai, patvirtintai Lietuvos Respublikos sveikatos apsaugos ministro 2005 m. rugsėjo 23 d. įsakymu Nr. V-729 „Dėl Atrankinės mamografinės patikros dėl krūties vėžio finansavimo programos patvirtinimo“, vykdyti 2014 m. buvo išleista 6280,2 tūkst. litų (iš jų 121,4 tūkst. Lt buvo sumokėta iš PSDF biudžeto rezervo).

Atrankinės mamografinės patikros dėl krūties vėžio finansavimo programa							
Metai	Skirta PSDF biudžeto lėšų, tūkst. Lt			Suma pagal priimtas sąskaitas, tūkst. Lt	Apmokėta, tūkst. Lt	Lėšų panaudojimas, proc. (priimta sąsk./skirta*100)	Patikrintų asmenų skaičius (IS „Sveidra“ duomenys)
	iš viso	iš jų					
		PSDF biudžeto lėšos	PSDF biudžeto rezervo lėšos				
2011	5242,4	5072,5	169,9	5098,9	4997,8	97,3	75 910
2012	6087,5	5917,2	170,3	5476,2	5610,9	90,0	82 429
2013	5399,5	4916,6	482,9	5289,1	5144,4	98,0	80 348
2014	6427,1	6305,7	121,4	6341,9	6280,2	98,7	93 121

Programos tikslas – nustatyti ligą kuo ankstyvesnėje stadijoje. Ši programa Lietuvoje vykdoma nuo 2005 m., joje dalyvaujančios 50–69 metų amžiaus moterys kas dvejus metus gali patikrinti dėl krūties vėžio. Viso nuo 2005 m. spalio iki 2014 m. gruodžio mėnesio bent vieną kartą programoje sudalyvavo virš 337 tūkst. moterų. Atrankinės mamografinės patikros dėl krūties vėžio finansavimo programoje 2014 m. sudalyvavo 15,9 proc. daugiau moterų nei 2013 metais.

Vykdamą programą stebimi teigiami pokyčiai sergamumo krūties vėžiu struktūroje, nes kasmet diagnozuojama mažiau vėlyvųjų stadijų vėžio.

Vykdamą programą teikiamos šios paslaugos: informavimo dėl krūties piktybinių navikų profilaktikos ir siuntimo atlikti mamografiją paslauga, mamogramų atlikimo paslauga ir mamogramų vertinimo paslauga.

Gydymo įstaigoms už faktiškai suteiktas paslaugas mokama Lietuvos Respublikos sveikatos apsaugos ministro įsakymais nustatytais bazinėmis kainomis (balais).

05 03 Asmenų, priskirtinų širdies ir kraujagyslių ligų didelės rizikos grupei, atrankos ir prevencijos priemonių finansavimo programai.

Programa skirta vyrams nuo 40 iki 55 metų ir moterims nuo 50 iki 65 metų. Jie programoje gali dalyvauti 1 kartą per metus.

Asmenų, priskirtinų širdies ir kraujagyslių didelės rizikos grupei, atrankos ir prevencijos priemonių finansavimo programai, patvirtintai Lietuvos Respublikos sveikatos apsaugos ministro 2005 m. lapkričio 25 d. įsakymu Nr. V-913 „Dėl Asmenų, priskirtinų širdies ir kraujagyslių ligų didelės rizikos grupei, atrankos ir prevencijos priemonių finansavimo programos patvirtinimo“, vykdyti 2014 m. buvo išleista 14 202,4 tūkst. litų (iš jų 276,2 tūkst. Lt buvo sumokėta PSDF biudžeto rezervo lėšomis).

Asmenų, priskirtinų širdies ir kraujagyslių ligų didelės rizikos grupei, atrankos ir prevencijos priemonių finansavimo programa							
Metai	Skirta PSDF biudžeto lėšų, tūkst. Lt			Suma pagal priimtas sąskaitas, tūkst. Lt	Apmokėta, tūkst. Lt	Lėšų panaudojimas, proc. (priimta sąsk./skirta*100)	Patikrintų asmenų skaičius IS „Sveidra“ duomenimis
	iš viso	iš jų					
		PSDF biudžeto lėšos	PSDF biudžeto rezervo lėšos				
2011	10 271,9	9980,2	291,7	9642,1	9504,1	93,9	163 919
2012	12 631,8	12 284,8	347,0	11 461,3	11 556,8	90,7	189 225
2013	12 025,0	11 020,5	1004,5	11 843,6	11 702,9	98,5	198 209
2014	14 583,1	14 306,9	276,2	14 427,2	14 202,4	98,9	223 889

Pagal Asmenų, priskirtinų širdies ir kraujagyslių ligų didelės rizikos grupei, atrankos ir prevencijos priemonių finansavimo programą rizikos grupei priskiriami asmenys minėtoje programoje kviečiami dalyvauti kasmet. Palyginus 2013 m. ir 2014 m., 2014 m. šioje programoje sudalyvavo apie 13 proc. daugiau asmenų nei 2013 m. (2013 m. – 198 tūkst., o 2014 m. – 223 tūkst. asmenų). Iš viso bent vieną kartą programoje (nuo 2006 m. iki 2014 m. pabaigos) sudalyvavo daugiau nei 539 tūkst. asmenų.

Pagal programą teikiamos šios paslaugos: informavimo apie didelę širdies ir kraujagyslių ligų tikimybę paslauga, šios tikimybės įvertinimo, pirminės prevencijos priemonių plano

sudarymo ar siuntimo išsamiai įvertinti širdies ir kraujagyslių ligų tikimybę paslauga, išsamaus širdies ir kraujagyslių ligų tikimybės įvertinimo paslauga.

Gydymo įstaigoms už faktiškai suteiktas paslaugas mokama Lietuvos Respublikos sveikatos apsaugos ministro įsakymais nustatytais bazinėmis kainomis (balais).

05 04 Priešinės liaukos vėžio ankstyvosios diagnostikos finansavimo programai.

Programa skirta vyrams nuo 50 iki 75 metų ir vyrams nuo 45 metų, jei jų tėvai ar broliai sirgo priešinės liaukos vėžiu. Minėtoms amžiaus grupėms priskiriami asmenys pagal šią programą gali pasitikrinti 1 kartą per 2 metus.

Priešinės liaukos vėžio ankstyvosios diagnostikos finansavimo programai, patvirtintai Lietuvos Respublikos sveikatos apsaugos ministro 2005 m. gruodžio 14 d. įsakymu Nr. V-973 „Dėl Priešinės liaukos vėžio ankstyvosios diagnostikos finansavimo programos patvirtinimo“, vykdyti 2014 m. buvo išleista 6004,1 tūkst. litų (iš jų 115,3 tūkst. Lt buvo sumokėti iš PSDF biudžeto rezervo).

Priešinės liaukos vėžio ankstyvosios diagnostikos finansavimo programa							
Metai	Skirta PSDF biudžeto lėšų, tūkst. Lt			Suma pagal priimtas sąskaitas, tūkst. Lt	Apmokėta, tūkst. Lt	Lėšų panaudojimas, proc. (priimta sąsk./skirta*100)	Patikrintų asmenų skaičius IS „Sveidra“ duomenimis
	iš viso	iš jų					
		PSDF biudžeto lėšos	PSDF biudžeto rezervo lėšos				
2011	6842,5	6619,9	222,6	6068,2	6034,9	88,7	108 616
2012	5954,8	5793,1	161,7	5273,3	5373,0	88,6	90 742
2013	5979,7	5481,6	498,1	5772,4	5718,3	96,5	107 789
2014	6189,2	6073,9	115,3	6013,5	6004,1	97,2	109 155

Priešinės liaukos vėžio ankstyvosios diagnostikos finansavimo programa Lietuvoje pradėta vykdyti 2006 metais. Nuo 2009 m. programoje numatyta amžiaus grupei priskiriami vyrai kviečiami tikrintis sveikatą kas dvejus metus. 2012 m. dėl prostatos vėžio pasitikrino daugiau nei 90 tūkst. vyrų, 2013 m. – 107 tūkst. vyrų, o 2014 m. – 109 tūkst. vyrų. Viso nuo programos vykdymo pradžios iki 2014 m. pabaigos bent vieną kartą šioje programoje sudalyvavo daugiau nei 371 tūkst. vyrų.

Vykdam programą teikiamos šios paslaugos: informavimo apie ankstyvąją priešinės liaukos vėžio diagnostiką paslauga, prostatos specifinio antigeno nustatymo paslauga, urologo konsultacijos ir priešinės liaukos biopsijos paslauga.

Gydymo įstaigoms už faktiškai suteiktas paslaugas mokama Lietuvos Respublikos sveikatos apsaugos ministro įsakymais nustatytais bazinėmis kainomis (balais).

05 05 Storosios žarnos vėžio ankstyvosios diagnostikos finansavimo programai.

Programa skirta 50–74 metų amžiaus asmenims. Šiai amžiaus grupei priskiriami asmenys gali 1 kartą per 2 metus pasitikrinti pagal minėtą programą.

Storosios žarnos vėžio ankstyvosios diagnostikos finansavimo programai, patvirtintai Lietuvos Respublikos sveikatos apsaugos ministro 2009 m. birželio 23 d. įsakymu Nr. V-508 „Dėl Storosios žarnos vėžio ankstyvosios diagnostikos finansavimo programos patvirtinimo“, vykdyti 2014 m. buvo išleista 7836,7 tūkst. litų (iš jų 154,6 tūkst. Lt buvo sumokėti iš PSDF biudžeto rezervo).

Storosios žarnos vėžio ankstyvosios diagnostikos finansavimo programa							
Metai	Skirta PSDF biudžeto lėšų, tūkst. Lt			Suma pagal priimtas sąskaitas, tūkst. Lt	Apmokėta, tūkst. Lt	Lėšų panaudojimas, proc. (priimta sąsk./skirta*100)	Patikrintų asmenų skaičius IS „Sveidra“ duomenimis
	iš viso	iš jų					
		PSDF biudžeto lėšos	PSDF biudžeto rezervo lėšos				
2011	3185,4	3147,6	37,8	2448,3	2416,6	76,9	66 832
2012	5075,2	4933,2	142,0	4677,2	4611,7	92,2	147 550
2013	4824,3	4255,8	568,5	4654,2	4528,7	96,5	141 641
2014	8329,0	8174,4	154,6	8197,5	7836,7	98,4	234 324

Siekiant kuo ankstyvesnėje stadijoje diagnozuoti storosios žarnos vėžį ir sumažinti mirtingumą nuo šios ligos, 2009 m. birželio 23 d. sveikatos apsaugos ministro įsakymu Nr. V-508 „Dėl Storosios žarnos vėžio ankstyvosios diagnostikos finansavimo programos patvirtinimo“ buvo patvirtinta Storosios žarnos vėžio ankstyvosios diagnostikos finansavimo programa. Pažymėtina, kad nuo 2014 m. liepos 1 d. programa pradėta vykdyti visoje Lietuvoje. 2014 m. šioje programoje sudalyvavo daugiau nei 234 tūkst. asmenų, t. y. apie 65 proc. daugiau nei 2013 metais (2013 m. programa dar nebuvo vykdoma visos šalies mastu).

Pagal programą teikiamos šios paslaugos: informavimo apie storosios žarnos vėžio ankstyvąją diagnostiką paslauga, imunocheminio slaptos kraujavimo testo išmatose rezultatų įvertinimo paslauga, paciento siuntimo pas gydytoją specialistą atlikti kolonoskopiją paslauga, gydytojo specialisto konsultacija su kolonoskopija ir, prireikus, biopsijos medžiagos paėmimo, taikant intraveninę nejautrą, biopsijos medžiagos histologinio ištyrimo ir įvertinimo paslauga.

Gydymo įstaigoms už faktiškai suteiktas paslaugas mokama Lietuvos Respublikos sveikatos apsaugos ministro įsakymais nustatytais bazinėmis kainomis (balais).

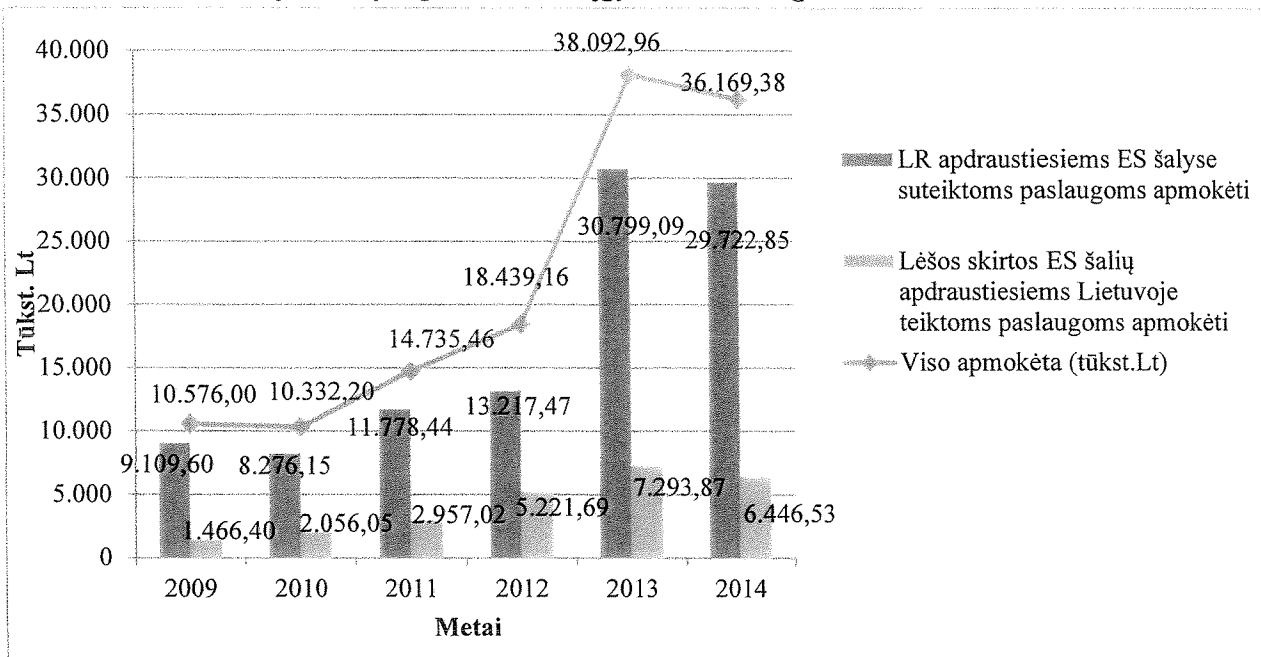
05 06 Europos Parlamento ir Tarybos reglamentams įgyvendinti.

Socialinės apsaugos sistemas koordinuojančių reglamentų įgyvendinimui 2014 m. buvo išleista 36 169,4 tūkst. litų.

Įgyvendindama šiuos tiesioginio taikymo teisės aktus, VLK PSDF biudžeto lėšomis apmoka:

- Lietuvos Respublikos apdraustiesiems Europos Sąjungos, Europos ekonominės erdvės šalyse ir Šveicarijos Konfederacijoje (toliau – ES šalys) suteiktų būtinosios medicinos pagalbos paslaugų išlaidas,
- Lietuvos Respublikos apdraustiesiems, sveikatos apsaugos ministro nustatyta tvarka siunčiamiems tirtis, konsultuotis ir (ar) gydytis į kitas ES šalis, šiose šalyse suteiktų sveikatos priežiūros paslaugų išlaidas,
- Lietuvos Respublikos apdraustiesiems, persikėlusius gyvenanti į kitas ES šalis, šiose šalyse suteiktų sveikatos priežiūros paslaugų išlaidas,
- Lietuvos nacionalinei sveikatos sistemai priklausančiose įstaigose ES šalių apdraustiesiems suteiktų sveikatos priežiūros paslaugų bei išrašytų kompensuojamųjų vaistų išlaidas. Šias PSDF biudžeto išlaidas kompensuoja ES šalių kompetentingos įstaigos.

PSDF biudžeto lėšų, skirtų reglamentams įgyvendinti, augimo dinamika 2009–2014 metais



2014 m. VLK PSDF biudžeto lėšomis apmokėjo 9466 ES šalių tarnybų pateiktas standartizuotas sąskaitas (E125 ir E127 formos pažymas), taip pat kompensavo apdraustųjų išlaidas būtinosios medicinos pagalbos paslaugoms ES šalyse gauti pagal 473 pagrįstus prašymus. Lietuvos Respublikos apdraustųjų sveikatos priežiūros, suteiktos ES šalyse, išlaidoms apmokėti VLK išleido 29 722,8 tūkst. litų.

Didžiąją PSDF biudžeto išlaidų dalį (97,52 proc. sumos) sudaro VLK apmokėtos faktinėmis išlaidomis pagrįstos sąskaitos (E125 formos pažymos). Daugiausia 2014 metais apmokėtų sąskaitų (E125 formos pažymų) gauta iš Vokietijos (48 proc. visų apmokėtų sąskaitų), iš Lenkijos (11 proc.) bei iš Estijos, Ispanijos ir Švedijos (po 5 proc.). Iš kitų ES šalių gautos ir sąskaitos tesudaro 26 proc. visų apmokėtų sąskaitų. Daugiausia PSDF biudžeto lėšų VLK skyrė Vokietijoje (48,8 proc. sumos), Švedijoje (10,5 proc. sumos) ir Prancūzijoje (6,55 proc. sumos) Lietuvos Respublikos apdraustiesiems suteiktų sveikatos priežiūros paslaugų išlaidoms apmokėti. Kitose ES šalyse Lietuvos Respublikos apdraustiesiems suteiktų sveikatos priežiūros paslaugų išlaidos sudaro 34,15 proc. sumos.

61,57 proc. faktinėms išlaidoms skirtų lėšų buvo panaudota apmokėti apdraustiesiems ES šalyse suteiktos būtinosios medicinos pagalbos paslaugų išlaidas ir 38,43 proc. lėšų – apmokėti apdraustiesiems ES šalyse suteiktų planinių asmens sveikatos priežiūros paslaugų išlaidas, iš jų: 5,64 proc. lėšų – apdraustiesiems, išsiųstiems gydyti/tirti į užsienį Sveikatos apsaugos ministro 2010 m. rugpjūčio 16 d. įsakymu Nr. V-727 patvirtinto Pacientų siuntimo konsultuotis, išsitiirti ir (ar) gydytis Europos ekonominei erdvei priklausančiose valstybėse ir Šveicarijoje tvarkos aprašo nustatyta tvarka, suteiktų planinių sveikatos priežiūros paslaugų išlaidoms kompensuoti, ir 32,79 proc. lėšų – apdraustųjų, gyvenančių kitose ES šalyse, gyvenamojoje šalyje suteiktos sveikatos priežiūros išlaidoms apmokėti.

2014 m. ES šalių apdraustųjų kompetentingoms įstaigoms pateikta virš 6 tūkst. sąskaitų. Pateikta kompensuoti suma – 9020,43 tūkst. litų. Daugiausia sąskaitų pateikta Norvegijos (43,7 proc.), Vokietijos (13,96 proc.) ir Latvijos (9,90 proc.) susižinojimo tarnyboms. Šių šalių susižinojimo tarnybos turės kompensuoti ir didžiausią PSDF biudžeto išlaidų dalį:

Latvija – 70,4 proc., Norvegija – 10,3 proc., o Vokietija – 5 proc. visos pateiktos kompensuoti sumos.

05 08 Žmogaus organų ir audinių transplantacijos paprastųjų išlaidų finansavimo programai.

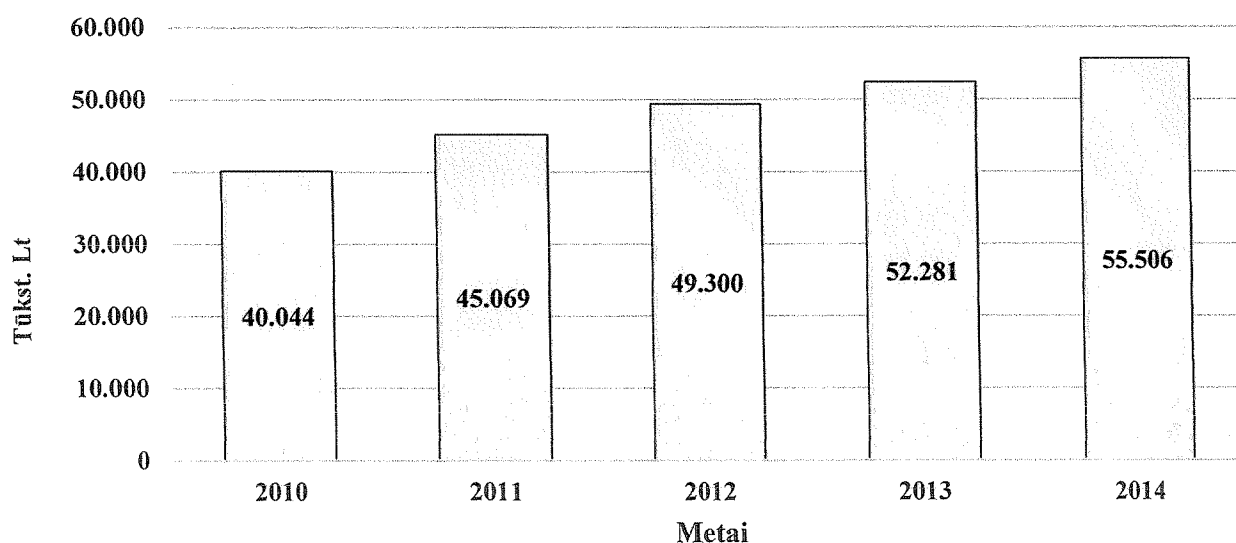
Žmogaus organų ir audinių transplantacijos paprastas išlaidas pradėta kompensuoti 1999 metais. Šiomis lėšomis apmokamos širdies, inkstų, kepenų, plaučių, kraujodaros kamieninių ląstelių, kaulinio audinio, akies ragenos transplantacijos paslaugos, taip pat paruošimo transplantacijai paslaugos, donoro identifikavimo ir paruošimo paslaugos, tolesnės paciento stacionarinės priežiūros paslaugos, paciento ambulatorinis stebėjimas ir gydymas po transplantacijos, paciento gydymas po transplantacijos dėl kitų su organų transplantacija susijusių priežasčių.

Šiomis lėšomis taip pat apmokamos mirusio žmogaus audinių ir organų donorystės, įsigijimo ir ištyrimo paslaugos.

2014 m. stacionare atliktų transplantacijų skaičius IS „Sveidra“ duomenimis

	Transplantacijų skaičius 2014 m.	Vidutinė vienos transplantacijos gydymo stacionare kaina, litais
Donoro identifikavimas, ištyrimas, paruošimas ir kt.	31	7.625,56
Inkstų transplantacija	72	115.753,99
ALOKKL transplantacija	59	439.792,97
AUTOKKL transplantacija	111	109.468,41
Kepenų transplantacija	11	144.459,63
Ragenos transplantacija	36	7.289,56
Širdies transplantacija	10	593.506,61

Žmogaus organų ir audinių transplantacijos paprastųjų išlaidų finansavimo programa



□ Iš viso apmokėta, įskaitant PSDF biudžeto rezervo lėšas

Gydymo įstaigoms už faktiškai suteiktas paslaugas mokama Lietuvos Respublikos sveikatos apsaugos ministro įsakymais nustatytomis bazinėmis kainomis (balais), neviršijant išlaidų sąmatoje numatytos lėšų sumos. 2014 m. bazinių kainų balo vertė buvo 0,95 lito.

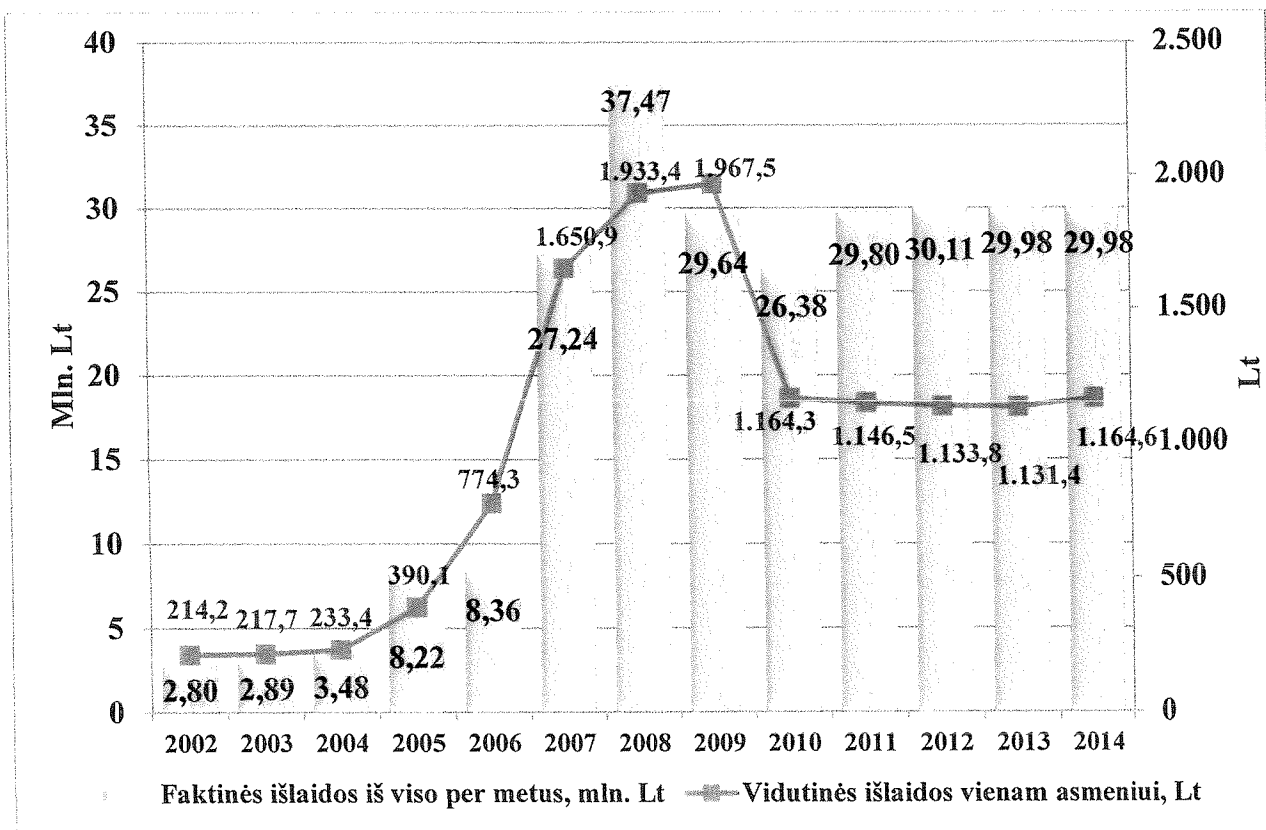
05 10 dantų protezavimo paslaugoms.

Dantų protezavimo paslaugoms, kurių išlaidos kompensuojamos vadovaujantis Lietuvos Respublikos sveikatos apsaugos ministro 2005 m. lapkričio 21 d. įsakymu Nr. V-890 „Dėl Dantų protezavimo paslaugų teikimo ir išlaidų kompensavimo iš Privalomojo sveikatos draudimo fondo biudžeto tvarkos aprašo patvirtinimo“, 2014 m. išleista 29 192,3 tūkst. litų. 2014 m. dantų protezavimo paslaugos buvo suteiktos 25 740 asmenų. Duomenys apie 2011–2014 m. dantų protezavimo paslaugų laukimo eiles pateikiami Aiškinamojo rašto 10 priede.

Dantų protezavimo paslaugų išlaidos PSDF biudžeto lėšomis apdraustiesiems kompensuojamos pagal faktines dantų protezavimo išlaidas, bet ne daugiau kaip:

1. asmenims, kuriems sukako senatvės pensijos amžius, ir asmenims, kurie pripažinti nedarbingais arba iš dalies darbingais – iki 1300 balų (yra išimčių, kai gali būti kompensuota iki 4000 balų);
2. vaikams – iki 4000 balų.

Faktinių išlaidų dantų protezavimo paslaugoms dinamika 2002–2014 m.



05 11 Vaikų krūminių dantų dengimo silantinėmis medžiagomis programai.

Programa skirta vaikams nuo 6 iki 14 metų.

Vaikų krūminių dantų dengimo silantinėmis medžiagomis programai, patvirtintai Lietuvos Respublikos sveikatos apsaugos ministro 2005 m. rugsėjo 16 d. įsakymu Nr. V-713 „Dėl Vaikų krūminių dantų dengimo silantinėmis medžiagomis ir išlaidų kompensavimo iš Privalomojo sveikatos draudimo fondo biudžeto tvarkos aprašo bei krūminių dantų dengimo silantinėmis medžiagomis paslaugų bazinių kainų patvirtinimo“, finansuoti 2014 m. buvo išleista 1836,7 tūkst. litų (iš jų 35,8 tūkst. Lt sudarė PSDF biudžeto rezervo lėšos). 2014 m. šioje programoje dalyvavo daugiau nei 42 tūkst. vaikų.

Vaikų krūminių dantų dengimo silantinėmis medžiagomis finansavimo programa						
Metai	Skirta PSDF lėšų (įskaitant rezervo lėšas), tūkst. Lt	Suma pagal priimtas sąskaitas, tūkst. Lt	Apmokėta, tūkst. Lt	Lėšų panaudojimas, proc. (priimta sąsk./skirta*100)	Suteiktų paslaugų skaičius IS „Sveidra“ duomenimis	Patikrintų asmenų skaičius IS „Sveidra“ duomenimis
2011	2072,7	1764,3	1729,8	85,1	60 666	39 307
2012	1950,2	1734,4	1790,8	89,0	60 247	39 837
2013	1744,0	1668,6	1658,5	95,7	57 405	39 697
2014	1967,4	1845,9	1836,7	93,8	60 296	42 655

Kasmet programoje sudalyvauja vis daugiau vaikų. 2014 m. programos paslaugomis pasinaudojo 7 proc. daugiau vaikų nei 2013 metais.

05 12 Priklausomybės ligų gydymo programai.

Priklausomybės ligų gydymo programai 2014 m. buvo skirta 1813,7 tūkst. Lt, panaudota – 1812,3 tūkst. litų.

Programa skirta pagerinti specializuotų asmens sveikatos priežiūros paslaugų prieinamumą, organizuojant ankstyvąją priklausomybės ligų diagnostiką, laiku suteikiant reikiamą medicininę bei psichologinę pagalbą, tobulinant sergančiųjų priklausomybės ligomis reabilitaciją ir integraciją į bendruomenę.

Psichikos sveikatos centrai ir Vilniaus, Kauno, Klaipėdos, Šiaulių bei Panevėžio priklausomybės ligų centrai PSDF biudžeto lėšomis teikia ambulatorines sveikatos priežiūros paslaugas vaikams, paaugliams ir suaugusiems, apdraustiems privalomuoju sveikatos draudimu.

Vykdamą programą teikiamos šios paslaugos: alkoholio ir narkotinių medžiagų ankstyvos diagnostikos (vaikams) paslaugos, esant indikacijoms atliekama ankstyvoji infekcinių ligų, žmogaus imunodeficito viruso (ŽIV), tuberkuliozės, virusinių hepatitų diagnostika (suaugusiems ir vaikams), psichologinis ištirimas ir konsultacijos bei socialinio darbuotojo konsultacijos (vaikams), alkoholio, opioidų ir kitų psichoaktyvių medžiagų abstinencijos gydymas (vaikams), specializuota ambulatorinė ir stacionarinė medicininė reabilitacija (vaikams).

2009–2014 m. Priklausomybės ligų gydymo programoje, patvirtintoje Lietuvos Respublikos sveikatos apsaugos ministro 2008 m. gruodžio 31 d. įsakymu Nr. V-1288, reglamentuojama, kad, sudarant išlaidų sąmatą, medikamentams ir diagnostinėms priemonėms

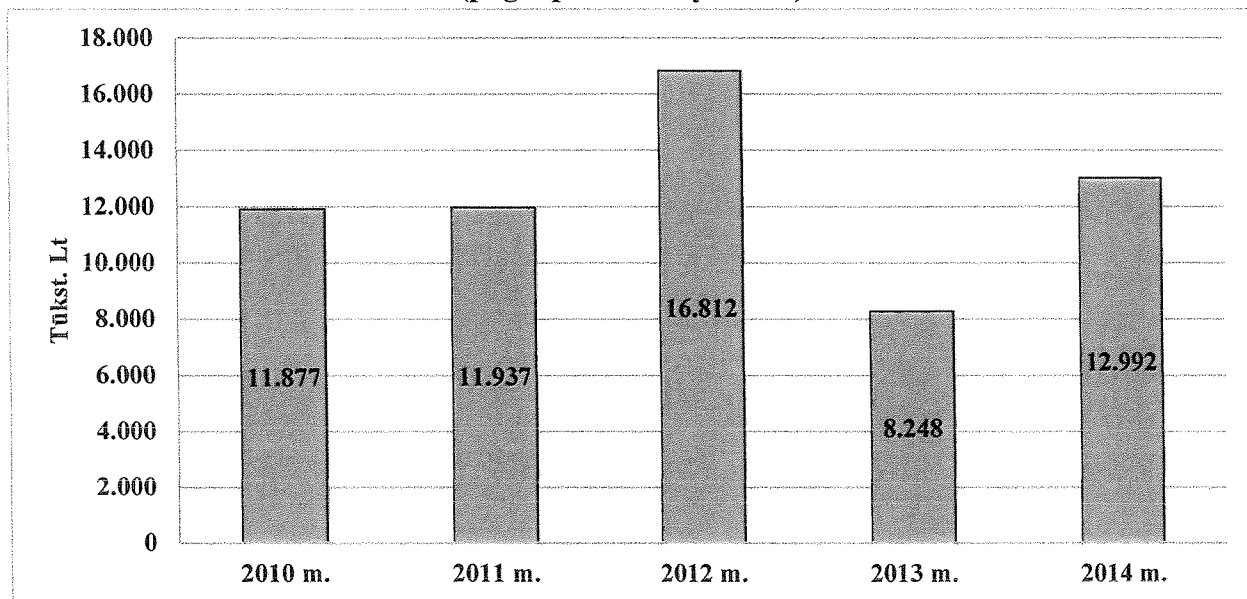
skiriama 45 proc., mokes fondui – ne mažiau kaip 40 proc., o likusios lėšos naudojamos infrastruktūrai gerinti ir kitoms išlaidoms apmokėti.

Gydymo įstaigoms mokama pagal gydymo įstaigų ir TLK sudarytas išlaidų sąmatas, neviršijant jose numatytų sumų.

05 13 Imunoprofilaktikos programos priemonėms finansuoti.

Šioms priemonėms finansuoti 2014 m. buvo skirta 16 086 tūkst. Lt, panaudota (pagal priimtas sąskaitas) – 12 991,5 tūkst. Lt.

**2010–2014 m. Imunoprofilaktikos programos priemonėms panaudotos lėšos
(pagal priimtas sąskaitas)**



2013 m. buvo parengta Nacionalinė imunoprofilaktikos 2014–2018 metų programa, patvirtinta Lietuvos Respublikos sveikatos apsaugos ministro 2014 m. sausio 3 d. įsakymu Nr. V-8 „Dėl Nacionalinės imunoprofilaktikos 2014–2018 metų programos patvirtinimo“. Nuo 2014 m. rugsėjo mėn. nuo virusinio hepatito B buvo pradėti skiepyti studentai, mokymo vietose vykdančios sveikatos priežiūros ir su ja susijusią veiklą mokymo tikslais, o spalio mėn. buvo pradėti skiepyti vaikai iki 2 m. amžiaus pneumokokine polisacharidine konjuguota vakcina. Programoje nuo 2015 m. numatyta į Lietuvos Respublikos vaikų profilaktinių skiepimų kalendorių įtraukti 15–16 metų paauglių skiepimą difterijos, stabligės ir kokliušo vakcina, taip pat pradėti skiepyti 65 metų ir vyresnius asmenis bei rizikos grupėms priskiriamus asmenis pneumokokine polisacharidine konjuguota vakcina.

2014 m. VLK informavo visuomenę apie VLK centralizuotai perkamas vakcinas nuo užkrečiamųjų ligų – nuo tuberkuliozės, hepatito B, kokliušo, difterijos, stabligės, poliomieliito, B tipo *Haemophilus influenza* infekcijos, tymų, epideminio parotito, raudonukės, pneumokokinės infekcijos, kvietė tėvelius nepamiršti paskiepyti vaikų ir priminė, kad už vaikų skiepimą mokėti nereikia.

2014 m. VLK pirkė sezoninės gripo vakcinos, ja nemokamai buvo skiepijami rizikos grupėms priklausantys žmonės, kuriems kyla didžiausias pavojus susirgti gripu.

05 14 skubiai konsultacinei sveikatos priežiūros pagalbai.

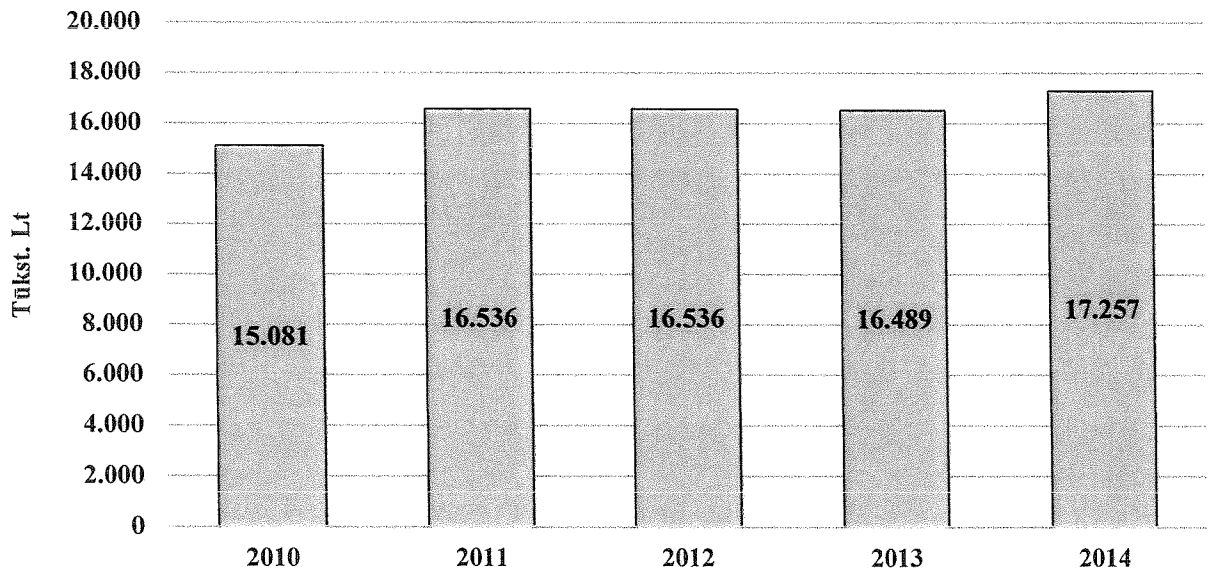
Skubią konsultacinę sveikatos priežiūros pagalbą sudaro skubi konsultacinė pagalba ir specializuota skubi konsultacinė pagalba.

Gydymo įstaigoms mokama pagal gydymo įstaigų ir TLK sudarytas išlaidų sąmatas, neviršijant jose numatytų sumų.

Skubią konsultacinę sveikatos priežiūros pagalbą teikia šios gydytojų brigados: anesteziologas-reanimatologas ir slaugytojas; gydytojas neonatologas ir slaugytojas; vaikų intensyviosios terapijos gydytojas ir slaugytojas; gydytojas kardiologas ar anesteziologas-reanimatologas ir slaugytojas (lėšos paskirstomos pagal brigadų, reikalingų paros postui išlaikyti, skaičių).

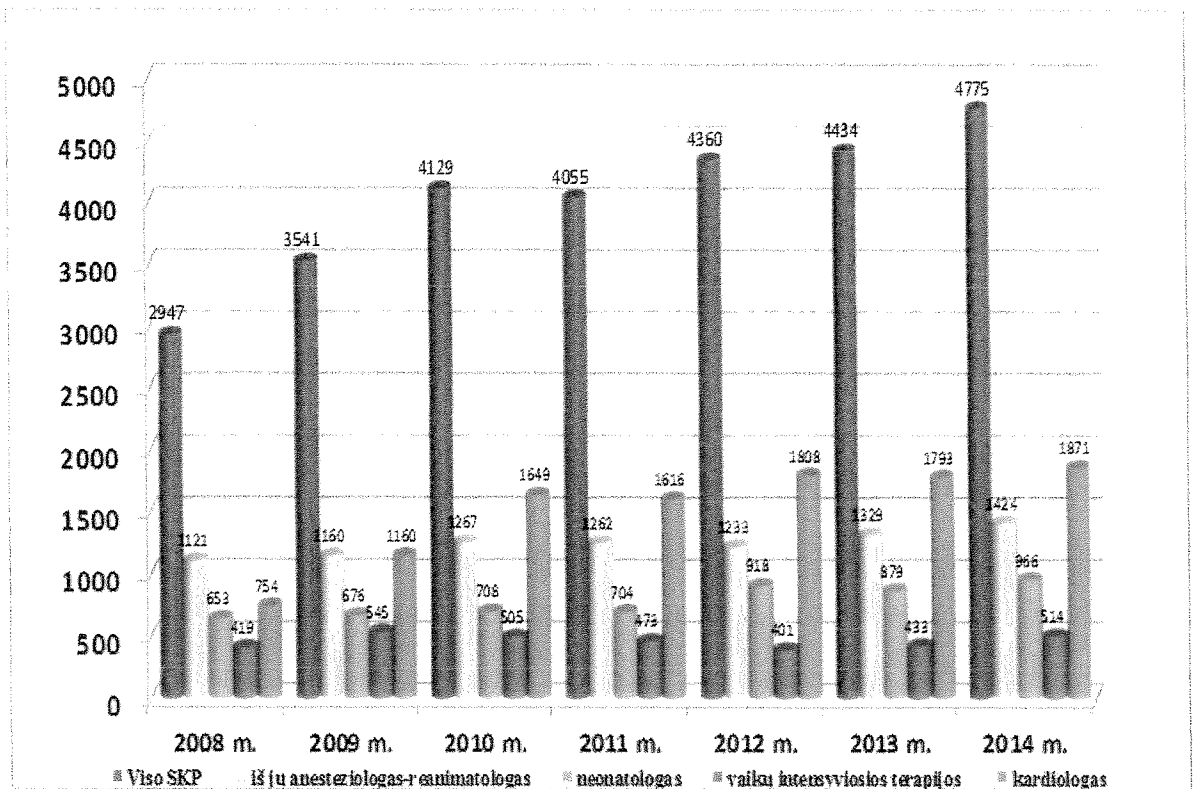
Specializuotą skubią konsultacinę sveikatos priežiūros pagalbą teikia gydytojai specialistai: neurochirurgas, veido ir žandikaulio chirurgas ir (ar) burnos chirurgas, kraujagyslių chirurgas, krūtinės chirurgas, abdominalinės chirurgijos gydytojas, akušeris ginekologas, ortopedas traumatologas (išlaidos apmokamos pagal faktiškai suteiktų paslaugų skaičių).

**2010–2014 m. skubios konsultacinės sveikatos priežiūros pagalbos išlaidos
(pagal priimtas sąskaitas)**

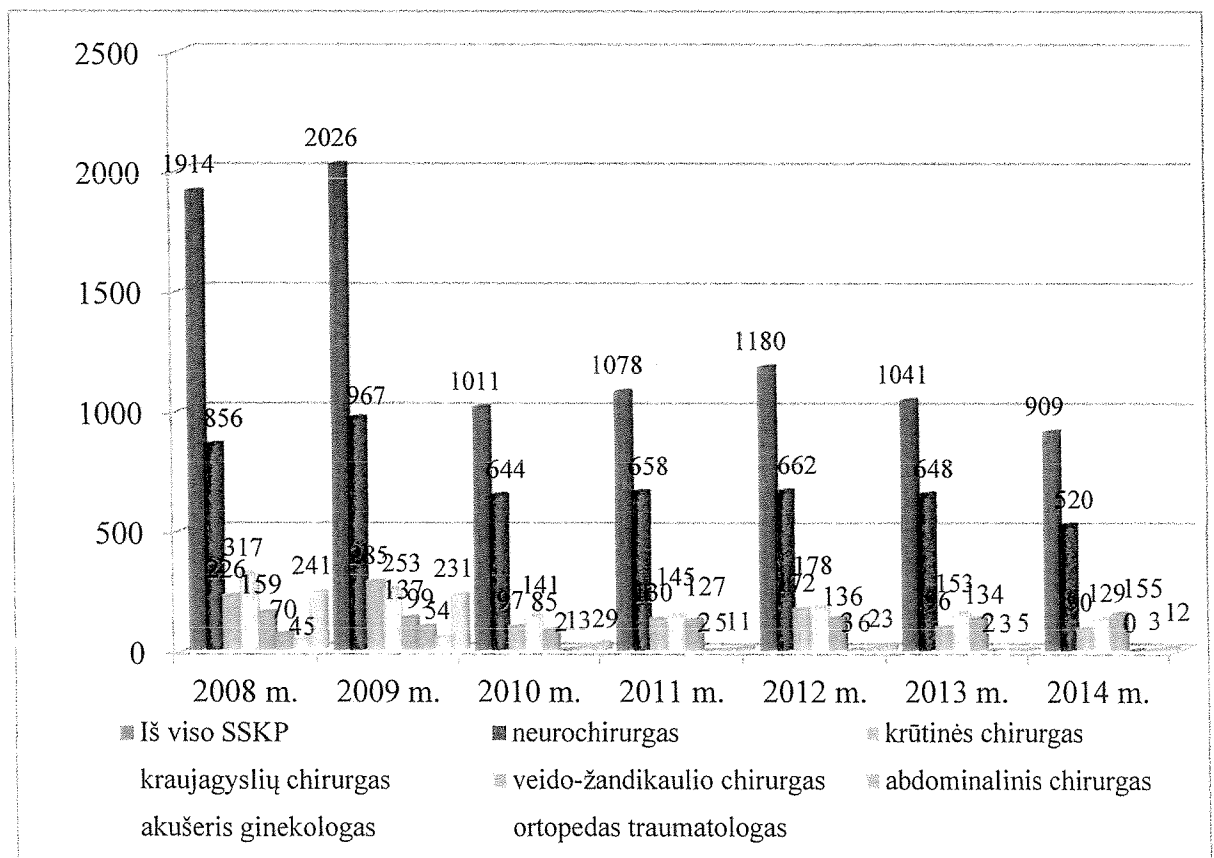


Skubią konsultacinę sveikatos priežiūros pagalbą teikia 8 ligoninės: VŠĮ Vilniaus universiteto ligoninės Santariškių klinikos, Lietuvos sveikatos mokslų universiteto ligoninė VŠĮ Kauno klinikos, VŠĮ Klaipėdos universitetinė ligoninė, VŠĮ Klaipėdos jūrininkų ligoninė, VŠĮ Klaipėdos apskrities ligoninė, VŠĮ Klaipėdos vaikų ligoninė, VŠĮ Panevėžio ligoninė, VŠĮ Šiaulių ligoninė.

**Konsultuotų pacientų skaičiaus dinamika teikiant SKP paslaugas
2008–2014 m.**



Specializuotos SKP paslaugų skaičiaus dinamika 2008–2014 m.

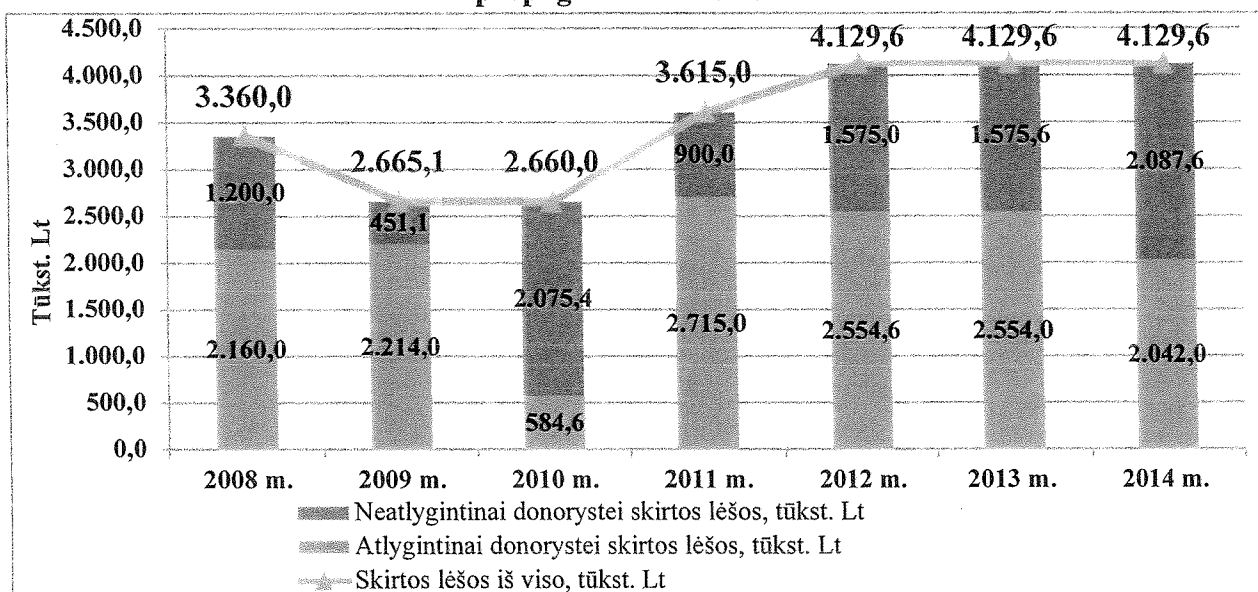


05 16 kraujo donorų kompensacijoms ir neatlygintinai kraujo donorystei propaguoti.

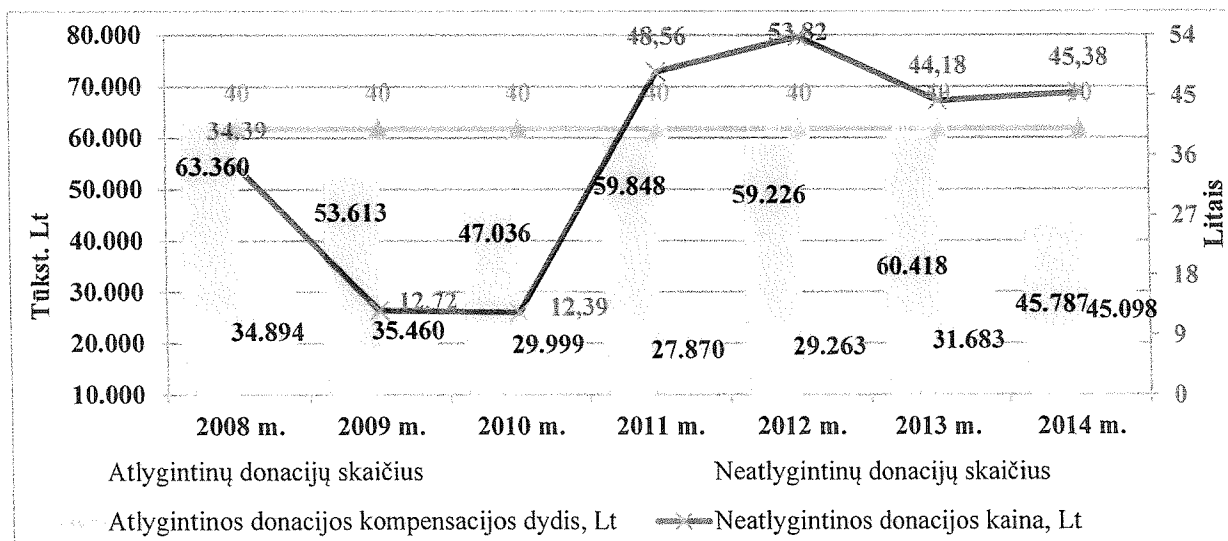
Lėšos, skirtos kraujo donorų kompensacijoms ir neatlygintinai kraujo donorystei propaguoti, pervedamos neviršijant kraujo donorystės įstaigų ir TLK sudarytose išlaidų sąmatose numatytų sumų.

Pagrindiniai programos vykdytojai – kraujo donorystės įstaigos, siekiančios propaguoti neatlygintiną kraujo donorystę ir mokančios kompensacijas kraujo donorams Lietuvos Respublikos Vyriausybės nustatyta tvarka – kraujo ar jo sudedamųjų dalių donorams, davusiems nustatytą kraujo ar jo sudedamųjų dalių dozę ir pageidaujantiems gauti kelionės į kraujo donorystės įstaigą ir papildomo maitinimo išlaidų kompensaciją, iš valstybės biudžeto lėšų išmokama 40 litų dydžio kompensacija.

2008–2014 m. kraujo donorų kompensacijoms ir neatlygintinai kraujo donorystei propaguoti skirtos lėšos



Donacijų skaičius ir išlaidos vienai donacijai 2008–2014 m.



Neatlygintinos kraujo donorystės propagavimo 2006–2015 m. programos, patvirtintos Lietuvos Respublikos sveikatos apsaugos ministro 2006 m. lapkričio 28 d. įsakymu Nr. V-992 „Dėl Neatlygintinos kraujo donorystės propagavimo programos 2006–2015 m. patvirtinimo“, pagrindinis tikslas – diegti neatlygintinos kraujo donorystės principus ir pasiekti, kad IV šios programos įgyvendinimo etape (2014–2015 m.) visose kraujo donorystės įstaigose būtų surenkama iki 55 proc. neatlygintinų donacijų.

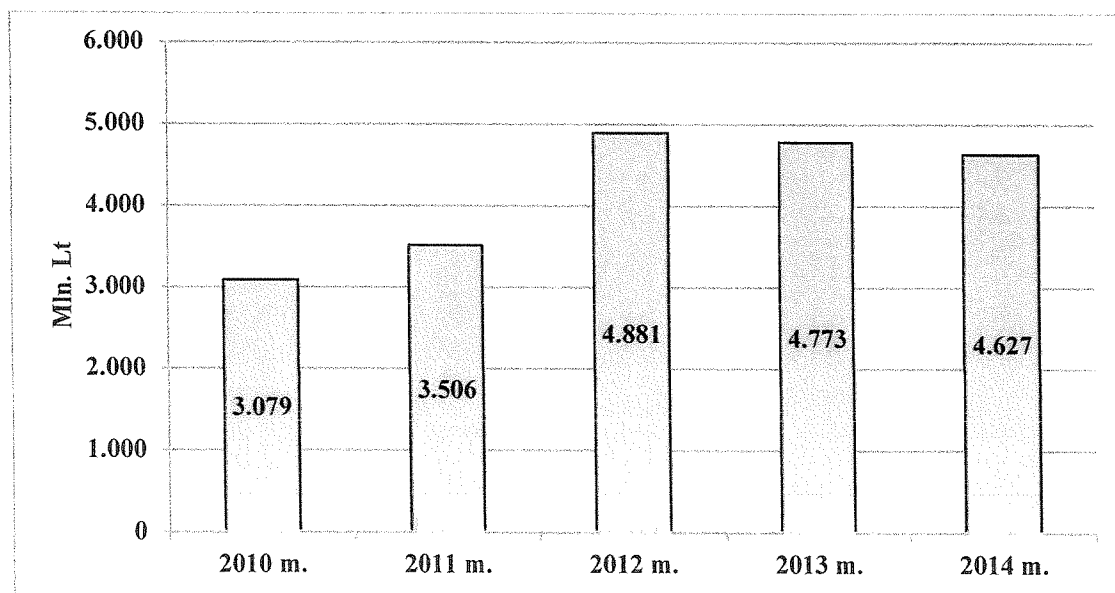
05 17 asmens sveikatos priežiūros įstaigoms aprūpinti antirezus imunoglobulinais ir krešėjimo faktoriais, skirtais stacionariniam gydymui.

2014 m. antirezus imunoglobulinams ir krešėjimo faktoriams, skirtiems stacionariniam gydymui, buvo išleista (pagal priimtas sąskaitas) 4626,8 tūkst. litų. VLK centralizuotai perka antirezus (Anti-D) imunoglobuliną ir aprūpina juo ASPĮ. 2014 m. antirezus imunoglobulinas gydymo įstaigoms buvo skiriamas vadovaujantis Lietuvos Respublikos sveikatos apsaugos ministro 2004 m. lapkričio 16 d. įsakymu Nr. V-810 „Dėl Privalomojo sveikatos draudimo fondo biudžeto lėšomis perkamo anti-D imunoglobulino skyrimo indikacijų, paskirstymo asmens sveikatos priežiūros įstaigoms, apskaitos ir atskaitomybės už jo panaudojimą tvarkos aprašo patvirtinimo“.

Antirezus imunoglobulinas leidžiamas nėščioms moterims, kai tėvų rezus faktorius yra skirtingas. Neatitinkant minėtiems rezus faktoriams, moters kūne gaminami specifiniai apsauginiai baltymai imunoglobulinai, gebantys naikinti į motinos kraują patekusius vaisiaus eritrocitus. Per metus sunaudojama apie 7000 antirezus imunoglobulino ampulių.

Kraujo krešėjimo faktoriai užsakomi pagal gydymo įstaigų prašymus. Jais ligoniai gydomi 10 gydymo įstaigų. Perkami šie kraujo krešėjimo faktoriai: VII, VIII, IX krešėjimo faktorius, eptakogas alfa, žmogaus protrombininis kompleksas ir aktyvuotas protrombino koaguliacijos kompleksas. Lietuvos gydymo įstaigos yra visiškai aprūpintos kraujo krešėjimo faktoriais.

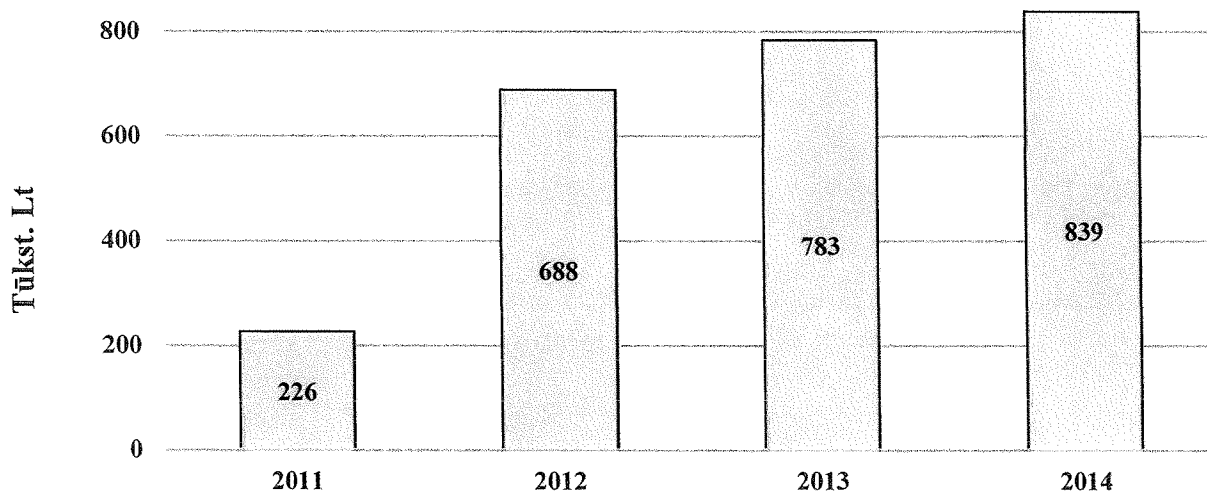
2010–2014 m. ASPĮ aprūpinti antirezus imunoglobulinais ir krešėjimo faktoriais, skirtais stacionariniam gydymui, panaudotos lėšos (pagal priimtas sąskaitas)



05 18 ŽIV / AIDS ir lytiškai plintančių infekcijų profilaktikos ir kontrolės programos priemonėms finansuoti.

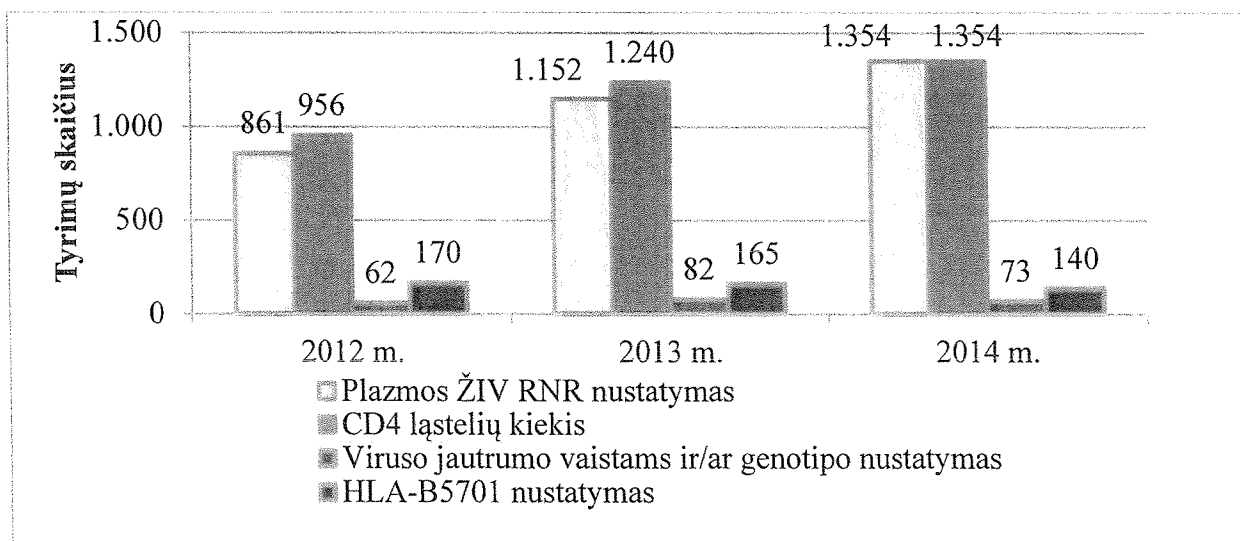
Žmogaus imunodeficito viruso ligos stebėsenos laboratoriniams tyrimams įgyvendinimo priemonėms finansuoti 2014 m. buvo panaudota 925,1 tūkst. Lt, o suma pagal priimtas apmokėti sąskaitas sudarė 838,6 tūkst. litų.

2011–2014 m. ŽIV / AIDS ir lytiškai plintančių infekcijų profilaktikos ir kontrolės programos priemonėms finansuoti panaudotos lėšos (pagal priimtas sąskaitas)



Gydymo įstaigoms už faktiškai suteiktas paslaugas buvo mokama Lietuvos Respublikos sveikatos apsaugos ministro 2013 m. gruodžio 6 d. įsakymu Nr. V-1151 „Dėl Žmogaus imunodeficito viruso ligos stebėsenos laboratorinių tyrimų finansavimo 2014 m. programos patvirtinimo“ nustatytais bazinėmis kainomis (balais). PSDF biudžeto lėšomis buvo apmokamos šių tyrimų išlaidos: plazmos ŽIV RNR nustatymo, CD4 ląstelių kiekio nustatymo, viruso jautrumo vaistams ir (ar) genotipo nustatymo, HLA-B5701 nustatymo tyrimų.

2012–2014 m. atliktų tyrimų, kurių išlaidos apmokamos PSDF biudžeto lėšomis, skaičius



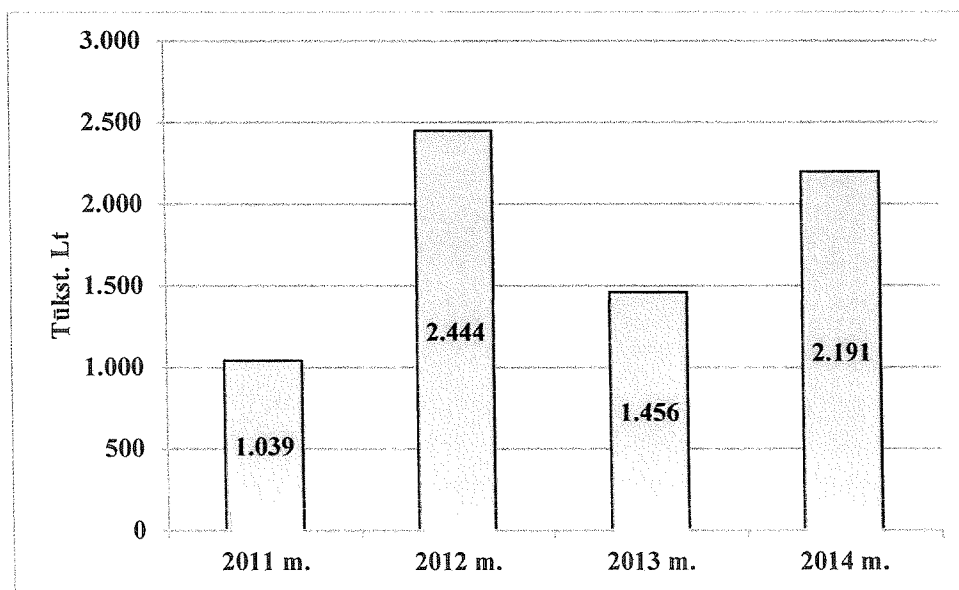
Pažymėtina, kad Lietuvos Respublikos Valstybinio audito 2013 m. liepos 12 d. ataskaitoje Nr. FA-P-10-5-82 „Dėl Privalomojo sveikatos draudimo fondo konsoliduotųjų ataskaitų rinkinio audito rezultatų“ buvo rekomenduota svarstyti galimybę decentralizuoti ŽIV ligos stebėsenos laboratorinių kraujo tyrimų atlikimą, peržiūrėti reglamentuotus ŽIV ligos stebėsenos laboratorinių kraujo tyrimų atlikimo įkainius, svarstyti galimybę šių tyrimų išlaidas apmokėti PSDF biudžeto lėšomis, skirtomis asmens sveikatos priežiūros paslaugų išlaidoms apmokėti. Atsižvelgiant į šias rekomendacijas nuo 2015 m. sausio 1 d. ŽIV ligos stebėsenos laboratorinių kraujo tyrimų išlaidos apmokamos PSDF biudžeto lėšomis, skirtomis asmens sveikatos priežiūros paslaugoms apmokėti, vadovaujantis sveikatos apsaugos ministro 2005 m. balandžio 27 d. įsakymu Nr. V-304 „Dėl Brangiųjų tyrimų ir procedūrų, kurių išlaidos apmokamos Privalomojo sveikatos draudimo fondo biudžeto lėšomis, ir jų bazinių kainų sąrašo bei brangiųjų tyrimų ir procedūrų išlaidų apmokėjimo tvarkos aprašo patvirtinimo“.

05 19 Tuberkuliozės profilaktikos ir kontrolės programos priemonėms finansuoti.

Minėtoms priemonėms finansuoti 2014 m. buvo sumokėta 2682,4 tūkst. Lt, pagal priimtas sąskaitas sumą sudarė 2191,1 tūkst. litų. Skiriamos lėšos naudojamos vaistams, skirtiems dauginio atsparumo vaistams tuberkuliozei (atspariajai tuberkuliozei) gydyti, išigyti. Nupirktais vaistais visiškai tenkinami gydymo įstaigų poreikiai. Vaistai skiriami stacionare ir ambulatoriškai gydomiems pacientams.

Vaistai atspariai tuberkuliozei gydyti perkami vadovaujantis Lietuvos Respublikos sveikatos apsaugos ministro 2014 m. liepos 16 d. įsakymu Nr. V-815 „Dėl sveikatos netolygumų mažinimo Lietuvoje 2014-2023 m. veiksmų plano patvirtinimo“ 1 priedu „Tuberkuliozės profilaktikos, diagnostikos ir gydymo efektyvumo didinimo krypties aprašu“. Ši valstybės PSDF biudžetui priskirta funkcija yra vykdoma nuo 2011 metų.

2011–2014 m. Tuberkuliozės profilaktikos ir kontrolės programos priemonėms finansuoti panaudotos lėšos (pagal priimtas sąskaitas)



06 Privalomąjį sveikatos draudimą vykdančių institucijų veiklos išlaidoms.

Privalomąjį sveikatos draudimą vykdančių institucijų veiklos išlaidos 2014 m. sudarė 44 257,6 tūkst. Lt, t. y. 93 proc. planuotų išlaidų, arba tik 1 proc. visų 2014 m. PSDF biudžeto pajamų (Sveikatos draudimo įstatymo 21 straipsnio 3 dalyje šioms išlaidoms numatyta skirti iki 2 proc. PSDF biudžeto lėšų). 2014 m. patvirtintas darbo užmokesčio fondas sudarė 18 912 tūkst. litų. Faktinis darbo užmokesčio fondas siekė 18 211,2 tūkst. Lt, arba 96,3 proc. planuotų išlaidų.

Išlaidos ilgalaikiam turtui įsigyti sudarė 9455,1 tūkst. Lt, iš kurių 7931,2 tūkst. Lt buvo panaudota nematerialiajam turtui (programinei įrangai ir licencijoms) įsigyti, 1523,9 tūkst. Lt – materialiajam turtui (kompiuterinei technikai, biuro įrangai ir kt.) pirkti (mokama už faktiškai atliktus darbus arba įsigytą įrangą).

2014 m. buvo atnaujintas Finansų valdymo ir apskaitos informacinės sistemos (toliau – FVAIS) projekto įgyvendinimas ir įsigytas papildomas *SAP* (*angl.* „Systems Applications and Products in Data Processing“) programinės įrangos licencijų paketas (*angl.* *SAP Application Professional User* – 64 vnt., *SAP Application Limited Professional User* – 26 vnt.).

Taip pat 2014 m., įvykdžius FVAIS modernizavimo, susijusio su euro įvedimu, paslaugų viešųjų pirkimų procedūras, buvo pasirašyta sutartis dėl šių paslaugų teikimo. 2015 m. numatoma plėtoti FVAIS ir parengti tolesnės FVAIS plėtros (antrojo etapo) techninę užduotį.

2014 m. naudojantis Duomenų analizės ir visuomenės informavimo posistemės priemonėmis buvo kuriama PSDF biudžeto lėšų naudojimo kontrolės informacinė sistema.

2014 m. VLK buvo įdiegta informacinė Dokumentų valdymo informacinė sistema, leidžianti jos naudotojui patogiai, greitai ir saugiai valdyti dokumentų rengimo, derinimo, vizavimo, pasirašymo, siuntimo, archyvavimo procesus. Šios sistemos įdiegimas VLK ir visose teritorinėse ligonių kasose sudarė galimybę visiškai pereiti prie elektroninių dokumentų, pasirašomų kvalifikuotu elektroniniu parašu, naudojimo. Tai leidžia VLK mažinti administravimo išlaidas ir užtikrinti greitą keitimąsi dokumentais (informacija).

Siekiant gerinti ligonių kasų teikiamų administracinių paslaugų prieinamumą ir kokybę, 2014 m. buvo sukurta PSDF biudžeto išlaidų centralizuotai perkamiems sąnarių endoprotezams ir jų priedams apskaitos, sąnarių endoprotezų ir kompensacijų, skiriamų pacientams už savo lėšomis įsigytus endoprotezus, laukimo eilių valdymo informacinė sistema ir pradėta jos bandomoji eksploatacija. Ši sistema užtikrina skaidresnį VLK sprendimų skirti nemokamus endoprotezus arba kompensacijas pacientams, savo lėšomis įsigijusiems endoprotezus, priėmimą. Taip pat ši sistema suteikia pacientams galimybę lengviau ir greičiau gauti reikiamą informaciją viešajame portale apie prašymo skirti nemokamą sąnario endoprotezą arba kompensaciją nagrinėjimo eigą, geresnį pacientų, laukiančių nemokamo sąnario endoprotezo ar kompensacijos, eilės administravimą, užtikrina greitesnį ir mažiau darbo sąnaudų reikalaujantį gydymo įstaigų ataskaitų, kuriose nurodomi duomenys apie atliktas operacijas ir panaudotus sąnarių endoprotezus, pateikimą VLK.

Ankstesniais metais VLK įgyvendino ES lėšomis finansuojamą Ligoninių kasų veiklos valdymo tobulinimo projektą ir Ligoninių kasų viešųjų paslaugų ir veiklos tobulinimo, vadovaujantis visuotinės kokybės vadybos principais, projektą. Įgyvendinant šiuos projektus, buvo įdiegta ligoninių kasų projektų valdymo sistema. Taip pat VLK, vykdydama ES lėšomis finansuojamus projektus, įdiegė kompiuterizuotą veiklos rezultatų prognozavimo modelį (tai programinė įranga, leidžianti prognozuoti tam tikrų privalomojo sveikatos draudimo sistemos rodiklių pokyčius). Šis modelis buvo panaudotas rengiant 2014–2016 m. VLK programą.

Įvertinusi įgyvendintų projektų naudingumą, VLK mano, kad ir ateityje būtų tikslinga pasinaudoti 2014–2020 m. ES struktūrinės paramos lėšomis veiklos efektyvumui didinti.

07 Apyvartos lėšos.

2014 m. pabaigoje kasos apyvartos lėšų likutis sudarė 95 125 tūkst. Lt, t. y. 75 125 tūkst. litų PSDF biudžeto lėšų daugiau nei planuota. Iš minėtos sumos 53 120 tūkst. Lt sudarė viršplaninės pajamos, 22 005 tūkst. Lt – planinių išlaidų ekonomija. 2015 m. lėšos bus pervestos į atskirą PSDF biudžeto rezervo sąskaitą.

08 Privalomojo sveikatos draudimo fondo biudžeto rezervas.

2014 m. nebuvo planuojama atlikti planinių PSDF biudžeto pajamų atskaitymų į rezervą.

Lėšų likutis pagal 2014 m. gruodžio 31 d. būklę.

PSDF biudžeto lėšų likutį 2014 m. gruodžio 31 d. duomenimis iš viso sudarė 95 125 tūkst. Lt (iš jų 20 000 tūkst. Lt – planinės apyvartos lėšos, 53 120 tūkst. Lt – 2014 m. viršplaninės pajamos, 22 005 tūkst. Lt – 2014 m. išlaidų ekonomija).

PSDF biudžeto rezervo lėšų likutį 2014 m. sausio 1 d. duomenimis iš viso sudarė 277 181 tūkst. litų (iš kurių 2013 m. PSDF biudžeto lėšų likutis, pervestas į PSDF biudžeto rezervą, sudarė 196 476 tūkst. Lt, o 2013 m. PSDF biudžeto rezervo sąskaitos likutis siekė 80 705 tūkst. litų). Kaip buvo minėta pirmiau, 2014 m. buvo skirta ir panaudota 100 000 tūkst. Lt rezervo lėšų, todėl 2014 m. gruodžio 31 d. rezervas sudarė 177 181 tūkst. litų.

PRIDEDAMA. 11 lapų.

Valstybinės ligonių kasos
prie Sveikatos apsaugos ministerijos
Draudimo plėtros departamento direktorius,
laikiniai vykdančias direktoriaus funkcijas



Gintaras Kacevičius

2014 metų Privalomojo sveikatos draudimo
fondo metinių biudžeto vykdymo ataskaitų
rinkinio Aiškinamojo rašto
1 priedas

**VALSTYBINĖS LIGONIŲ KASOS PRIE SVEIKATOS APSAUGOS MINISTERIJOS INFORMACINĖS SISTEMOS „SVEIDRA“
STATISTINIŲ DUOMENŲ APIE PRIVALOMOJO SVEIKATOS DRAUDIMO FONDO BIUDŽETO IŠLAIDAS VALSTYBĖS LĖŠOMIS
DRAUDŽIAMŲ ASMENŲ SVEIKATOS PRIEŽIŪRAI ATASKAITA**

2014 m.
(ataskaitinis laikotarpis: metai)

Privalomojo sveikatos draudimo fondo biudžeto išlaidų straipsnis	Valstybės lėšomis draudžiamų asmenų, kuriems suteikta sveikatos priežiūra, skaičius, tūkst.	Privalomojo sveikatos draudimo fondo išlaidų suma	Išduotų vaistų / priemonių skaičius, tūkst. vnt.	Išrašytų receptų skaičius, tūkst. vnt.	Priemokų suma, tūkst. Lt
01 Asmens sveikatos priežiūros paslaugoms*	1.615	2.377.040 tūkst. balų	—	—	—
02 01 Kompensuojamiesiems vaistams ir medicinos pagalbos priemonėms	987	632.486 tūkst. litų	—	10.773	158.523
03 Medicininei reabilitacijai ir sanatoriniam gydymui	58	122.822 tūkst. balų	—	—	—
04 Ortopedijos techninėms priemonėms	70	25.415 tūkst. litų	116	—	—
05 Sveikatos programoms ir kitoms sveikatos draudimo išlaidoms (<i>žmogaus audinių, ląstelių ir organų transplantacijos paslaugoms</i>)	2	48.474 tūkst. balų	—	—	—

PASTABOS:

*išskyrus duomenis apie gerus pirminės ambulatorinės asmens sveikatos priežiūros darbo rezultatus, greitosios medicinos pagalbos paslaugas bei slaugos paslaugas namuose (nurodomas valstybės lėšomis draudžiamų asmenų, už kuriuos buvo mokamas bazinis mokėjimas už prirašytą gyventoją, skaičius)

PRIVALOMOJO SVEIKATOS DRAUDIMO FONDO BIUDŽETO PAJAMŲ SUVESTINĖ

2014 m.

(ataskaitinis laikotarpis)

(tūkst. Lt)

Kodas	Straipsnio pavadinimas	Suma
01	Valstybinio socialinio draudimo fondo valdybos administruojamos privalomojo sveikatos draudimo:	2 950 082
	įmokos	2 948 899
	baudos	38
	delspinigiai	1 145
02	Valstybinės mokesčių inspekcijos administruojamos privalomojo sveikatos draudimo:	71 984
	įmokos	71 026
	baudos	0
	delspinigiai	958
03	Lietuvos Respublikos valstybės biudžeto įmokos ir asignavimai, iš jų:	1 396 749
03 01	Lietuvos Respublikos valstybės biudžeto įmokos už apdraustuosius, draudžiamus valstybės lėšomis	1 355 689
03 02	papildomi Lietuvos Respublikos valstybės biudžeto asignavimai	41 060
04	Institucijų, vykdančių privalomąjį sveikatos draudimą, veiklos pajamos, iš jų:	1 362
04 01	palūkanos	1 356
04 02	kitos veiklos pajamos	6
05	Savanoriškos asmenų įmokos	6 255
05 01	Rusijos Federacijos pervedamos lėšos už Rusijos kariškių pensininkų ir jų šeimos narių, nuolat gyvenančių Lietuvos Respublikoje, sveikatos priežiūrą	6 255
06	Išieškomos ar grąžinamos lėšos už Privalomojo sveikatos draudimo fondo biudžetui padarytą žalą, iš jų:	8 357
06 01	iš sveikatos priežiūros įstaigų išieškomos ar jų grąžinamos lėšos už neteisėtai suteiktas asmens sveikatos priežiūros paslaugas, už šias paslaugas neteisėtai pateiktas apmokėti sąskaitas, už neteisėtai išrašytus ir išduotus vaistus bei medicinos pagalbos priemones	2 428
06 02	iš vaistinių išieškomos ar jų grąžinamos lėšos už neteisėtai išduotus vaistus bei medicinos pagalbos priemones ar neteisėtai už juos pateiktas apmokėti sąskaitas	33
06 03	iš fizinių ir juridinių asmenų išieškomos lėšos už apdraustojo privalomuoju sveikatos draudimu sveikatai padarytą žalą ir už kitą Privalomojo sveikatos draudimo fondo biudžetui padarytą žalą	5 896
07	Kitos pajamos, iš jų:	43 383
07 01	Europos Sąjungos šalių narių pervedamos lėšos už Europos Sąjungos šalių apdraustųjų gydymą Lietuvos Respublikos asmens sveikatos priežiūros įstaigose	4 831
07 02 01	vaistų gamintojų pervedamos lėšos pagal sutartis, sudarytas su Valstybine ligonių kasa prie Sveikatos apsaugos ministerijos	37 502
07 02 02	pajamos už Europos sveikatos draudimo kortelių pakartotinį išdavimą	25
07 02 03	pajamos už kompensuojamųjų vaistų pasų pakartotinį išdavimą	982
07 02 04	kitos pajamos	43
IŠ VISO		4 478 172

2014 metų Privalomojo sveikatos draudimo fondo
metinių biudžeto vykdymo ataskaitų rinkinio
Aiškinamojo rašto 3 priedas

**PRIVALOMOJO SVEIKATOS DRAUDIMO FONDO BIUDŽETO FAKTINIŲ IŠLAIDŲ ASMENS
SVEIKATOS PRIEŽIŪROS PASLAUGOMS SUVESTINĖ**
2014 m.

Periodiškumas: metinė

(litas)

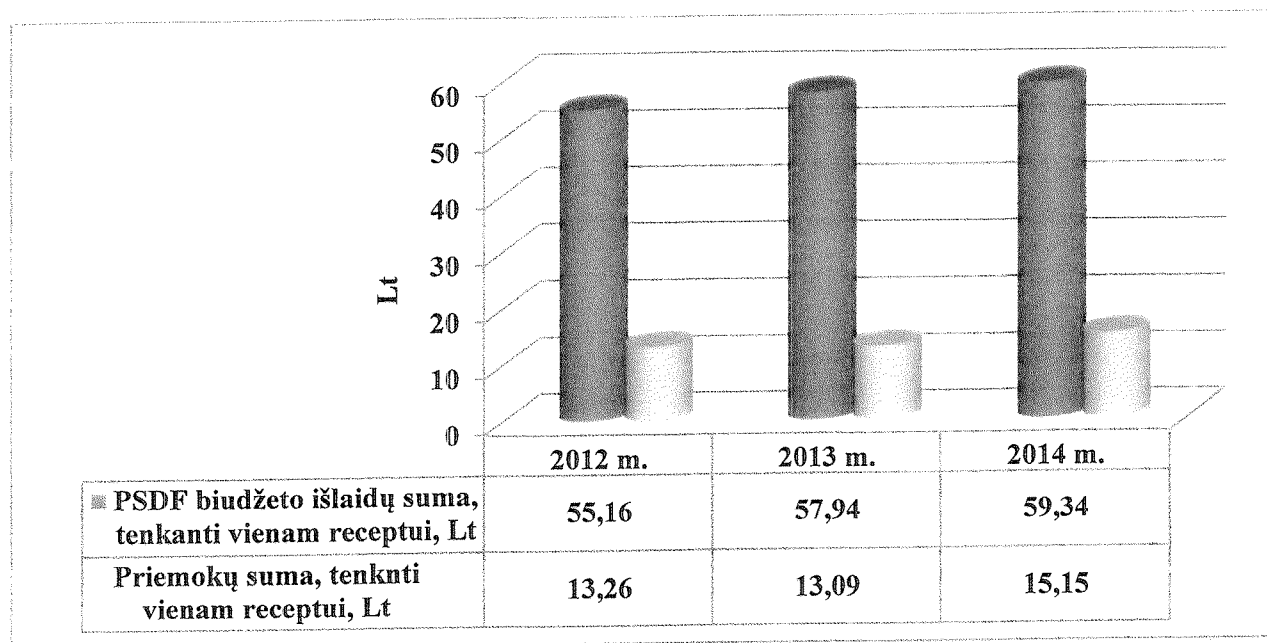
Išlaidų straipsnio kodas	Asmens sveikatos priežiūros paslaugų išlaidų pavadinimas	Metinis Privalomojo sveikatos draudimo fondo biudžetas	Suma už faktiškai suteiktas asmens sveikatos priežiūros paslaugas pagal teritorinių ligonių kasų priimtas apmokėti sąskaitas	Skirtumas (4-3) +/-	Ivykdymas procentais (4/3*100)
1	2	3	4	5	6
01 01	Pirminės ambulatorinės asmens sveikatos priežiūros paslaugoms iš viso, iš jų:	593.463.200	591.983.201,28	-1.479.998,72	99,8
01 01 01	pirminės ambulatorinės asmens sveikatos priežiūros paslaugoms (bazinis mokėjimas už prirašytą gyventoją)		483.354.166,43		
01 01 02	pirminės ambulatorinės asmens sveikatos priežiūros skatinamosioms paslaugoms		52.472.951,73		
01 01 03	geriems pirminės ambulatorinės asmens sveikatos priežiūros darbo rezultatams (neįtraukiant psichikos ir odontologinės sveikatos priežiūros gerų rezultatų) apmokėti		51.266.801,28		
01 01 04	geriems pirminės ambulatorinės psichikos sveikatos priežiūros darbo rezultatams apmokėti		3.556.274,42		
01 01 05	geriems pirminės ambulatorinės odontologinės sveikatos priežiūros darbo rezultatams apmokėti		1.333.007,42		
01 02	Greitosios medicinos pagalbos paslaugoms iš viso, iš jų:	149.354.100	149.042.088,65	-312.011,35	99,8
01 02 01	greitosios medicinos pagalbos paslaugoms (bazinis mokėjimas už greitosios medicinos pagalbos brigadų paslaugas)		136.586.139,35		
01 02 02	greitosios medicinos pagalbos dispečerinių tarnyboms		10.590.364,79		
01 02 03	pacienčių transportavimo dėl normalaus ar gresiančio priešlaikinio gimdymo ir dėl patologijos pagimdžius paslaugoms		393.939,98		
01 02 04	greitosios medicinos pagalbos geriams darbo rezultatams apmokėti		1.471.644,53		
01 03	Slaugos paslaugoms iš viso, iš jų:	155.696.300	150.021.874,45	-5.674.425,55	96,4
01 03 01	slaugos ir palaikomojo gydymo paslaugoms		126.901.606,77		
01 03 02	slaugos paslaugoms namuose		10.027.111,68		
01 03 03	paliatyviosios pagalbos paslaugoms		12.091.356,96		
01 03 04	sergančiųjų cukriniu diabetu slaugos paslaugoms		1.001.799,04		

01 04	Ambulatorinėms asmens sveikatos priežiūros paslaugoms iš viso, iš jų:		599.286.488,02		
01 04 01	ambulatorinėms specializuotoms asmens sveikatos priežiūros paslaugoms		417.880.853,45		
01 04 02	dienos stacionaro paslaugoms		56.950.681,97		
01 04 03	dienos chirurgijos paslaugoms		89.938.628,03		
01 04 04	priėmimo-skubiosios pagalbos skyriaus paslaugoms		8.191.658,25		
01 04 05	stebėjimo paslaugoms		21.067.164,75		
01 04 06	priėmimo-skubiosios pagalbos ir specializuotų ambulatorinių chirurgijos paslaugų teikimui priėmimo-skubiosios pagalbos skyriuose užtikrinti	2.117.679.300	2.250.000,00	-8.370.493,37	99,6
01 04 07	ambulatorinės chirurgijos paslaugoms		3.007.501,57		
01 05	Stacionarinėms asmens sveikatos priežiūros paslaugoms iš viso, iš jų:		1.510.022.318,61		
01 05 01	aktyviojo gydymo paslaugoms		1.453.882.621,30		
01 05 02	ilgalaikio gydymo paslaugoms		56.139.697,31		
01 06	Brangiesiems tyrimams ir procedūroms		113.732.696,55		
01 06 01	paprastosios hemodializės procedūroms		62.105.656,69		
01 06 02	kompiuterinės tomografijos tyrimams		23.189.031,42		
01 06 03	kompiuterinės tomografijos angiografijos procedūroms		1.541.996,95		
01 06 04	hiperbarinės oksigenacijos procedūroms		297.833,86		
01 06 05	gydomosios kraujo gravitacinės chirurgijos procedūroms	113.733.100	299.568,06	-403,45	100,0
01 06 06	magnetinio rezonanso tomografijos (iki 1 teslos magnetinio lauko stiprumo) tyrimams		4.850.774,42		
01 06 07	magnetinio rezonanso tomografijos (1 teslos ir magnetinio lauko stiprumo) tyrimams		16.609.675,58		
01 06 08	magnetinio rezonanso angiografijos procedūroms		629.242,18		
01 06 09	hematologijos brangiesiems tyrimams		2.749.271,17		
01 06 10	pozitronų emisijos tomografijos tyrimams		1.459.646,22		
—	Tikslinės lėšos vaistiniams preparatams	2.925.000	2.812.438,06	-112.561,94	96,2
01	Asmens sveikatos priežiūros paslaugoms iš viso (įtraukiant papildomas lėšas)	3.132.851.000,00	3.116.901.105,62	-15.949.894,38	99,5
Nepaskirstytos lėšos (2014 m. pabaigoje)		0,00			
Iš viso (be rezervo)		3.116.901.105,62			
Rezervo lėšos		78.397.668,65			
Iš viso (su rezervu)		3.195.298.774,27			

PRIVALOMOJO SVEIKATOS DRAUDIMO FONDO BIUDŽETO IŠLAIDŲ SUMOS IR PRIEMOKŲ SUMOS, TENKANČIŲ VIENAM KOMPENSUOJAMŲJŲ VAISTŲ IR MEDICINOS PAGALBOS PRIEMONIŲ RECEPTUI, DIAGRAMA

2014 m.
(ataskaitinis laikotarpis)

Praėjusių 3 metų duomenys (stulpelinė diagrama)



2014 metų Privalomojo sveikatos
draudimo fondo metinių biudžeto
vykdymo ataskaitų rinkinio
Aiškinamojo rašto 5 priedas

PRIVALOMOJO SVEIKATOS DRAUDIMO FONDO BIUDŽETO IŠLAIDŲ KOMPENSUOJAMIESIEMS VAISTAMS IR MEDICINOS PAGALBOS PRIEMONĖMS SUVESTINĖ

2014 m.
(ataskaitinis laikotarpis)

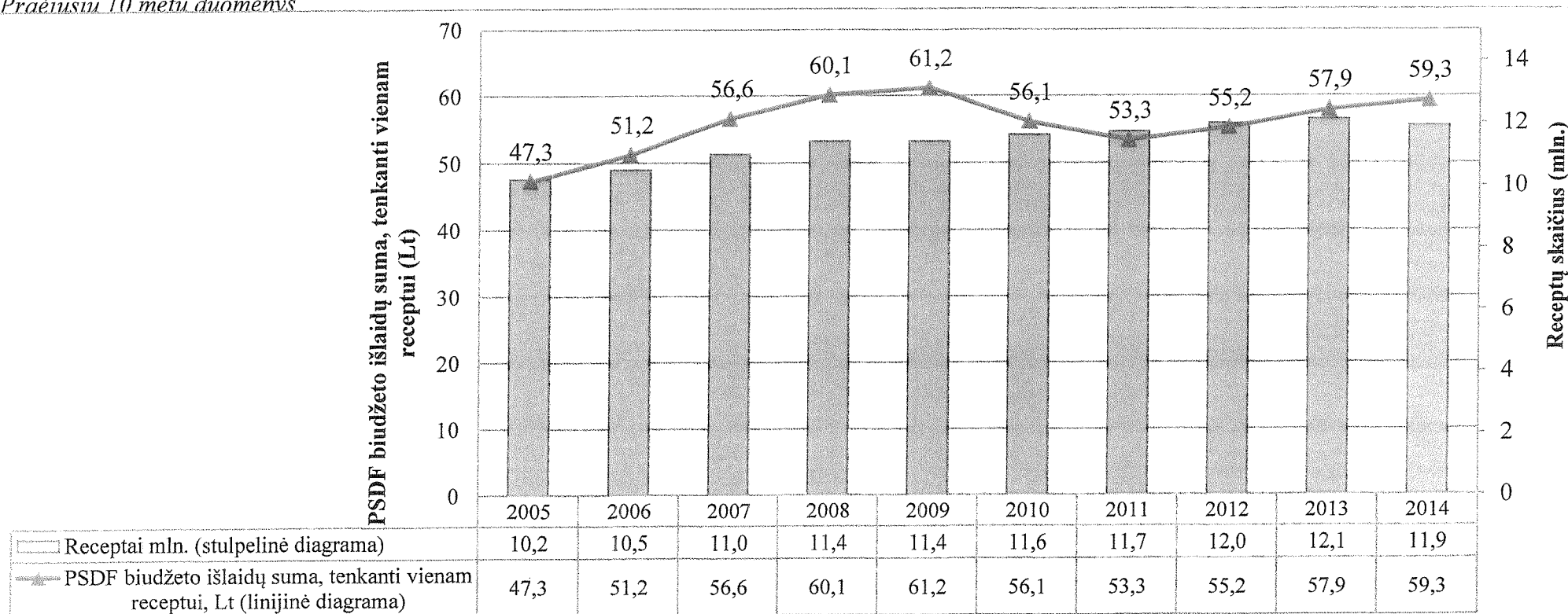
Praėjusių 2 metų duomenys

Privalomojo sveikatos draudimo fondo biudžeto išlaidos (priimta sąskaitų), tūkst. Lt				Priemokų suma, tūkst. Lt				Receptų skaičius, tūkst. vnt.			
2013 m.	2014 m.	skirtumas	pokytis, proc.	2013 m.	2014 m.	skirtumas	pokytis, proc.	2013 m.	2014 m.	skirtumas	pokytis, proc.
1	2	3	4	5	6	7	8	9	10	11	12
700.883,0	708 102,4	+7219,4	+1,0	158.337,6	180.762,1	+22.424,5	+14,2	12.097,7	11.932,3	-165,4	-1,4

KOMPENSUOJAMŲJŲ VAISTŲ IR MEDICINOS PAGALBOS PRIEMONIŲ RECEPTŲ SKAIČIAUS IR PRIVALOMOJO SVEIKATOS DRAUDIMO FONDO BIUDŽETO IŠLAIDŲ SUMOS, TENKANČIOS VIENAM RECEPTUI, DIAGRAMA

2014 m.
(ataskaitinis laikotarpis)

Praėjusių 10 metų duomenys



**PACIENTŲ PRAŠYMŲ KOMPENSUOTI JŲ IŠLAIDAS KELIO IR KLUBO SĄNARIŲ
ENDOPROTEZAMS BEI KLAUSOS APARATAMS, ĮSIGYTIEMS SAVOMIS LĖŠOMIS, DUOMENŲ
SUVESTINĖ**

2014 m.
(ataskaitinis laikotarpis)

Kelio endoprotezai			Pastabos
pacientų skaičius	suma, Lt	ataskaitinis laikotarpis/kompensacijos laukimo terminas	
63	196.306,14	2014 m.	2014 m. 63 pacientams buvo sumokėta 196.306,14 Lt
2014-01-01 41 pacientas; 2014-12-31 136 pacientai	Kompensacijos suma: 1) 3274,64 Lt; 2) 3030,83 Lt;	vidutinis kompensacijos laukimo terminas – 10 mėn.	Pirmoje skiltyje nurodyta, kaip pasikeitė kompensacijos laukimo eilė nuo sausio 1 d. iki gruodžio 31 d. (padidėjo nuo 41 iki 136 pacientų). Antroje skiltyje nurodytos kompensacijos už kelio endoprotezą suma: iki 2013-08-10 pirktų endoprotezų mažiausia komplekto kaina buvo 3274,64 Lt, nuo 2013-08-11 – 3030,83 Lt. 2014 m. 22 pacientams išlaidos buvo kompensuotos sumokant pirmąją kompensacijos už kelio endoprotezą sumą, 41 pacientui – sumokant antrą nurodytą kompensacijos už kelio endoprotezą sumą.

Klubo endoprotezai			Pastabos
pacientų skaičius	suma, Lt	ataskaitinis laikotarpis/kompensacijos laukimo terminas	
814	1.283.252,10	2014 m.	2014 m. 805 pacientams buvo sumokėta 1283252,10 Lt
2014-01-01 352 pacientai; 2014-12-31 996 pacientai	Kompensacijos suma: 1) 1731,35 Lt; 2) 1469,48 Lt;	vidutinis kompensacijos laukimo terminas – 13 mėn.	Pirmoje skiltyje nurodyta, kaip pasikeitė kompensacijos laukimo eilė nuo sausio 1 d. iki gruodžio 31 d. (padidėjo nuo 352 iki 996 pacientų). Antroje skiltyje nurodytos kompensacijos už klubo endoprotezą suma: nuo 2010-12-28 iki 2013-08-10 pirktų endoprotezų mažiausia komplekto kaina buvo 1731,35 Lt, nuo 2013-08-11 – 1469,48 Lt. 2014 m. 389 pacientams išlaidos buvo kompensuotos sumokant pirmąją kompensacijos už klubo endoprotezą sumą, 425 – antrąją sumą.

Klausos aparatai			Pastabos
pacientų skaičius	suma, Lt	ataskaitinis laikotarpis/kompensacijos laukimo terminas	
908	224.228,16	2014 m.	2014 m. asmenų buvo sumokėta 224.228,16 Lt kompensacijų
2012 m. gauti 904 prašymai; 2013 m. gauti 1129 prašymai; 2014 m. gauti 1302 prašymai.	Kompensacijos sumos: 181,65 Lt – 1092 Lt (pagal kompensacijų kategorijas)	vidutinis kompensacijos laukimo terminas – 6 mėn.	Pirmoje skiltyje nurodyta, kaip pasikeitė (padidėjo) laukimo eilė per trejus metus. Antroje skiltyje nurodytos centralizuotai pirktų klausos aparatų kainos (tokio pat dydžio yra ir kompensacijų sumos). Klausos aparatai centralizuotai perkami kiekvienais metais, todėl kasmet įsigalioja naujos kompensacijų sumos.

**Privalomojo sveikatos draudimo fondo biudžeto išlaidų
medicininei reabilitacijai ir sanatoriniam gydymui suvestinė
2014 m.**

Išlaidos medicininei reabilitacijai ir sanatoriniam gydymui iš viso, Lt

Eil. Nr.	TLK pavadinimas	2014 m. planas			Suma, už kurią faktiškai suteikta paslaugų	Skirtumas (+/-)	
		PSDF biudžeto lėšos	PSDF biudžeto rezervo lėšos	Iš viso		(6-5)	proc. (6/5*100)
1	2	3	4	5	6	7	8
1	Vilniaus TLK	43.481.100	2.006.554	45.487.654	44.721.743,64	-765.910,36	98,3
2	Kauno TLK	34.010.200	683.636	34.693.836	34.821.044,31	127.208,31	100,4
3	Klaipėdos TLK	19.886.500	395.265	20.281.765	20.547.103,45	265.338,45	101,3
4	Šiaulių TLK	19.899.300	391.619	20.290.919	19.980.254,51	-310.664,49	98,5
5	Panevėžio TLK	17.583.900	1.439.948	19.023.848	17.931.070,28	-1.092.777,72	94,3
	Iš viso	134.861.000	4.917.022	139.778.022	138.001.216,19	-1.776.805,81	98,7

Išlaidos suaugusiųjų medicininei reabilitacijai, Lt

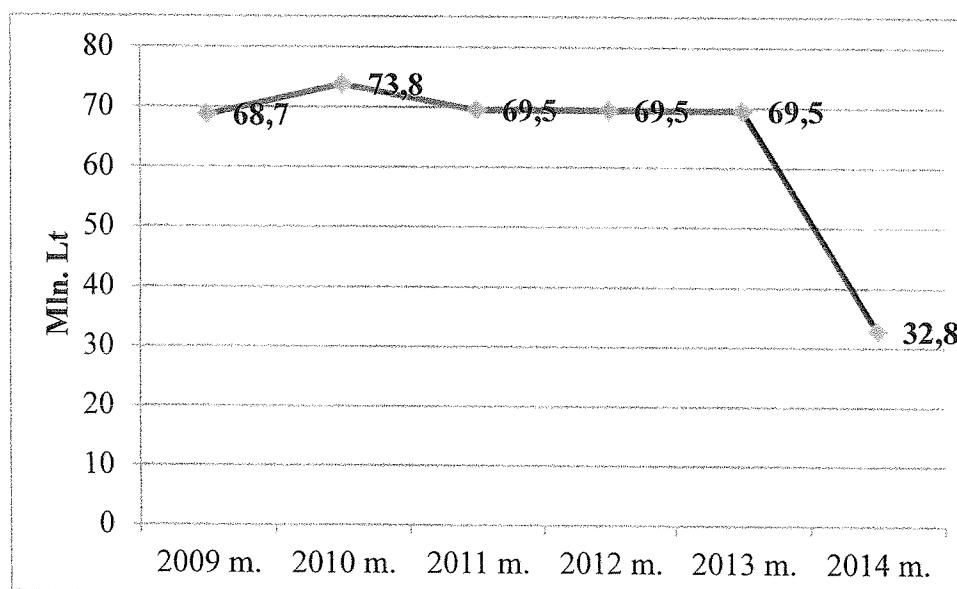
Eil. Nr.	TLK pavadinimas	2014 m. planas			Suma, už kurią faktiškai suteikta paslaugų	Skirtumas (+/-)	
		PSDF biudžeto lėšos	PSDF biudžeto rezervo lėšos	Iš viso		(6-5)	proc. (6/5*100)
1	2	3	4	5	6	7	8
1	Vilniaus TLK	34.896.600	1.646.369	36.542.969	35.980.228,47	-562.740,53	98,5
2	Kauno TLK	27.121.200	573.343	27.694.543	29.168.182,69	1.473.639,69	105,3
3	Klaipėdos TLK	15.761.300	314.128	16.075.428	16.276.641,14	201.213,14	101,3
4	Šiaulių TLK	15.783.800	296.749	16.080.549	15.298.473,98	-782.075,02	95,1
5	Panevėžio TLK	14.325.900	1.034.665	15.360.565	14.532.390,87	-828.174,13	94,6
	Iš viso	107.888.800	3.865.254	111.754.054	111.255.917,15	-498.136,85	99,6

Išlaidos vaikų medicininei reabilitacijai ir sanatoriniam gydymui, Lt

Eil. Nr.	TLK pavadinimas	2014 m. planas			Suma, už kurią faktiškai suteikta paslaugų	Skirtumas (+/-)	
		PSDF biudžeto lėšos	PSDF biudžeto rezervo lėšos	Iš viso		(6-5)	proc. (6/5*100)
1	2	3	4	5	6	7	8
1	Vilniaus TLK	8.584.500	360.185	8.944.685	8.741.515,17	-203.169,83	97,7
2	Kauno TLK	6.889.000	110.293	6.999.293	5.652.861,62	-1.346.431,38	80,8
3	Klaipėdos TLK	4.125.200	81.137	4.206.337	4.270.462,31	64.125,31	101,5
4	Šiaulių TLK	4.115.500	94.870	4.210.370	4.681.780,53	471.410,53	111,2
5	Panevėžio TLK	3.258.000	405.283	3.663.283	3.398.679,41	-264.603,59	92,8
	Iš viso	26.972.200	1.051.768	28.023.968	26.745.299,04	-1.278.668,96	95,4

Neapibrėžtųjų įsipareigojimų už 2009–2011 m. pagamintas ir išduotas ortopedines technines priemones suma

2014 m. gruodžio 31 d.



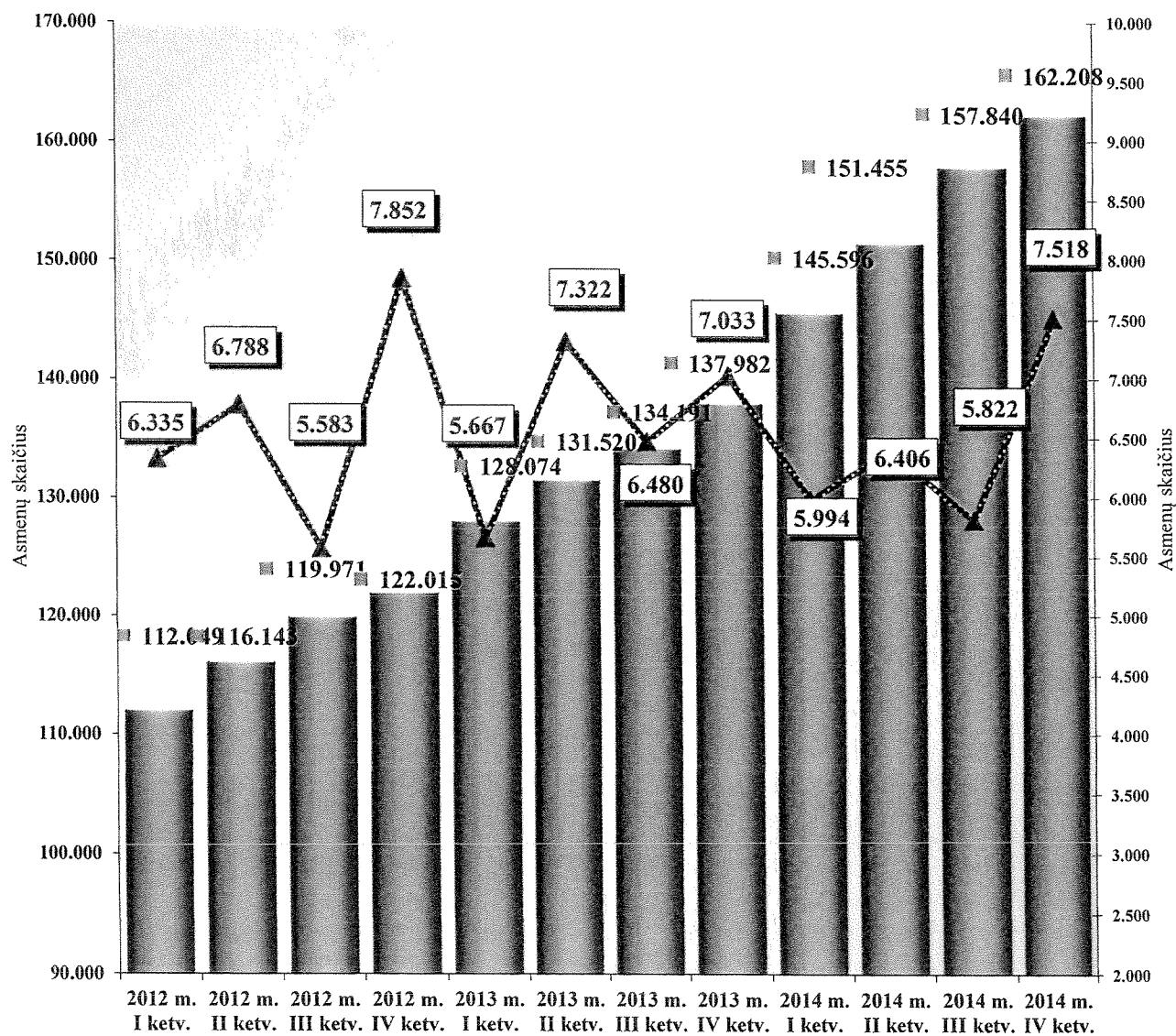
2011–2013 m. neapibrėžtieji įsipareigojimai už pagamintas ir išduotas OTP sudarė 69,5 mln. litų. 2014 metais dėl sudarytų taikos sutarčių neapibrėžtųjų įsipareigojimų suma buvo sumažinta 6,7 mln. Lt, o dėl 53,2 mln. litų buvo pasirašytos taikos sutartys, mokėjimus išdėstant per 2014–2017 metus.

Atsižvelgiant į 2014–2017 m. mokėjimų išdėstymą, 2014 metais ortopedijos įmonėms išmokėta 30 mln. litų, skirtų OTP gamybos ir pritaikymo išlaidoms, kurių apmokėjimas priskiriamas neapibrėžtiesiems įsipareigojimams padengti. Tam tikslui 15 mln. litų buvo numatyti 2014 metų PSDF biudžeto rodiklių patvirtinimo įstatyme ir dar 15 mln. Lt, vadovaujantis Lietuvos Respublikos Vyriausybės 2014 m. gruodžio 8 d. nutarimu Nr. 1369 „Dėl lėšų skyrimo iš Privalomojo sveikatos draudimo fondo biudžeto rezervo 2014 metais“, buvo skirta iš PSDF biudžeto rezervo.

2015–2017 metais pagal 2014 m. sudarytas taikos sutartis OTP įmonėms liko apmokėti 23,2 mln. Lt, o dėl 9,6 mln. litų neapibrėžtųjų įsipareigojimų sprendimų 2014 metų pabaigoje nebuvo:

2013 m. gruodžio 31 d. neapibrėžtieji įsipareigojimai už 2009–2011 m. pagamintas ir išduotas OTP sudarė 69,5 mln. Lt, iš jų:			
2014 m. sumokėta – 30 mln. Lt	2014 m. taikos sutartimis sumažinta įsipareigojimų suma – 6,7 mln. Lt	Iš viso liko apmokėti 32,8 mln. Lt, iš jų:	
		nėra sprendimų dėl 9,6 mln. Lt	liko apmokėti 2015–2017 m. pagal mokėjimų išdėstymą – 23,2 mln. Lt

DANTŲ PROTEZAVIMO PASLAUGŲ LAUKIMO EILIŲ POKYČIO DIAGRAMA



■ Laukiančiųjų eilėje ataskaitinio laikotarpio pradžioje skaičius (iš viso pagal TLK sąrašą)

▲ Aptarnautų asmenų skaičius