



LIETUVOS RESPUBLIKOS FINANSŲ MINISTERIJA

Lietuvos Respublikos Vyriausybei
 Lietuvos savivaldybių asociacijai
 T. Vrublevskio g. 6
 LT-01100 Vilnius

2016-10-10 Nr. ((2.1-01)-5K-1609322-1613052-
 1613375-1614192-1615176-1615332-
 1616477-1616640-1616643-1616881-
 1617181-1617498-1618410-1618413-
 1618415-1619368-1619943)-
 6K-1606995

Į 2016-04-26 Nr. S-63-1373, 2016-06-16 Nr. S-63-2033,
 2016-06-21 Nr. S-23-2099, 2016-07-05 Nr. S-9-2290,
 2016-07-19 Nr. NP17-93, 2016-07-21 Nr. S-9-2499,
 2016-08-03 Nr. 9R-1366, 2016-08-08 Nr. S-9-2675,
 2016-08-08 Nr. S-9-2674, 2016-08-11 Nr. 9.4-2115(4.58),
 2016-08-18 Nr. S-9-2759, 2016-08-19 Nr. (21)-14-3222,
 2016-09-06 Nr. S-17-2907, 2016-09-06 Nr. S-17-2910,
 2016-09-06 Nr. S-23-2908, 2016-09-22 Nr. 12-01-1666,
 2016-10-03 Nr. 12-01-1727

DĖL LIETUVOS RESPUBLIKOS 2017 METŲ VALSTYBĖS BIUDŽETO IR SAVIVALDYBIŲ BIUDŽETŲ FINANSINIŲ RODIKLIŲ PATVIRTINIMO ĮSTATYMO PROJEKTO IR SU JUO SUSIJUSIŲ TEISĖS AKTŲ PROJEKTŲ

Finansų ministerija, vadovaudamasi Lietuvos Respublikos valstybės biudžeto ir savivaldybių biudžetų sudarymo ir vykdymo taisyklių, patvirtintų Lietuvos Respublikos Vyriausybės 2001 m. gegužės 14 d. nutarimu Nr. 543 „Dėl Lietuvos Respublikos valstybės biudžeto ir savivaldybių biudžetų sudarymo ir vykdymo taisyklių patvirtinimo“, 10 punktu, išnagrinėjusi Lietuvos Respublikos Vyriausybės pavedimus ir asignavimų valdytojų prašymus, teikia Lietuvos Respublikos 2017 metų valstybės biudžeto ir savivaldybių biudžetų finansinių rodiklių patvirtinimo įstatymo, Lietuvos Respublikos savivaldybių biudžetų pajamų nustatymo metodikos įstatymo Nr. VIII-385 3 straipsnio, trečiojo skirsnio, 10 ir 12 straipsnių pakeitimo įstatymo, Lietuvos Respublikos biudžeto sandaros įstatymo Nr. I-430 17 straipsnio pakeitimo įstatymo, Lietuvos Respublikos akcizų įstatymo Nr. IX-569 30 ir 31 straipsnių pakeitimo įstatymo, Lietuvos Respublikos gyventojų pajamų mokesčio įstatymo Nr. IX-1007 20 ir 38 straipsnių pakeitimo, Lietuvos Respublikos pelno mokesčio įstatymo Nr. IX-675 40¹ straipsnio pripažinimo netekusiu galios įstatymo, Lietuvos Respublikos pelno mokesčio įstatymo Nr. IX-675 32, 33, 34, 35, 36, 40¹, 47, 51, 53 straipsnių ir 3 priedėlio pakeitimo įstatymo 6 straipsnio pripažinimo netekusiu galios įstatymo, Lietuvos Respublikos Seimo nutarimo „Dėl 2017 metų, 2018 metų ir 2019 metų valstybės biudžeto ir savivaldybių biudžetų konsoliduotos visumos planuojamų rodiklių“ ir Lietuvos Respublikos Vyriausybės nutarimo „Dėl Lietuvos Respublikos 2017 metų valstybės biudžeto ir savivaldybių biudžetų finansinių rodiklių patvirtinimo įstatymo projekto ir su juo susijusių teisės aktų projektų pateikimo Lietuvos Respublikos Seimui“ projektus.

Atsižvelgiant į tai, kad Lietuvos Respublikos Vyriausybės 2015 m. birželio 9 d. nutarimu Nr. 562 Seimui pateiktas ir įregistruotas naujos redakcijos Valstybės tarnybos įstatymo projektas, tikslinga pavesti Vidaus reikalų ministerijai parengti Lietuvos Respublikos valstybės tarnybos įstatymo 3 priedo pakeitimo ir kai kurių su juo susijusių įstatymų pripažinimo netekusiais galios įstatymo Nr. XII-681 6 straipsnio pakeitimo įstatymo projektą, kuriuo būtų nukeltas nuo 2017 metų numatytas valstybės tarnautojų suvienodintų pareigybių kategorijų intervalų mažinimas. Įstatymo projektą tikslinga būtų teikti kartu su 2017 metų Lietuvos Respublikos valstybės biudžeto ir savivaldybių biudžetų finansinių rodiklių patvirtinimo įstatymo projektu.

Atsižvelgiant į tai, kad valstybės biudžeto ir savivaldybių biudžetų finansiniai rodikliai nustatomi kasmet, **Lietuvos Respublikos 2017 metų valstybės biudžeto ir savivaldybių biudžetų finansinių rodiklių patvirtinimo įstatymo projektu** siūloma patvirtinti 2017 metų valstybės biudžeto ir savivaldybių biudžetų finansinius rodiklius. Priėmus minėtą įstatymo projektą, Lietuvos Respublikos Vyriausybė arba jos įgaliota institucija paskirstys patvirtintus asignavimus pagal programas ir investicijų projektus (investicijų projektų įgyvendinimo programas). Visi detalūs paaiškinimai pateikti kaip šio įstatymo projekto aiškinamojo rašto sudėtinė dalis.

Atkreiptinas dėmesys, kad Lietuvos Respublikos 2017 metų valstybės biudžeto ir savivaldybių biudžetų finansinių rodiklių patvirtinimo įstatymo projekte nepateiktas 4 priedas, kuriame numatomi asignavimai teismams. Šis priedas bus pateiktas, kai jis bus apsprastytas ir aprobuotas Teisėjų taryboje vadovaujantis Lietuvos Respublikos teismų įstatymo 120 straipsnio 20 punkto reikalavimais

Lietuvos Respublikos savivaldybių biudžetų pajamų nustatymo metodikos įstatymo Nr. VIII-385 3 straipsnio, trečiojo skirsnio, 10 ir 12 straipsnių pakeitimo įstatymo projektas

Metodikos įstatymo projektas parengtas siekiant supaprastinti ir padaryti skaidresnį bei efektyvesnį gyventojų pajamų mokesčio (toliau – GPM) pasiskirstymo ir pervedimo į savivaldybių biudžetus tvarką, kuri šiuo metu yra reglamentuota Lietuvos Respublikos gyventojų pajamų mokesčio įstatymo 38 straipsnyje. Galiojanti GPM pasiskirstymo ir pervedimo savivaldybėms tvarka yra susieta su konkrečios gyventojų kiekviena sumokėta gyventojų pajamų mokesčio įmoka. Tai sąlygoja didelius jos įgyvendinimo kaštus, nesudaro galimybių savivaldybėms tiksliai planuoti gaunamų iš šio mokesčio pajamų srautų. Įplaukų srautas priklauso nuo konkrečių mokesčių mokėtojų mokumo stabilumo, nes dėl mokesčių mokėtojų (įmonių) apjungimo, skaidymo GPM įplaukos yra savivaldybėms perskirstomos kelis kartus, todėl dalis savivaldybių tam tikrą laiką negauna dalies joms priklausančių šio mokesčio pajamų.

Įstatymo projekto tikslas – perkelti GPM pasiskirstymo ir pervedimo į savivaldybių biudžetų tvarkos reglamentavimą į Savivaldybių biudžetų pajamų nustatymo metodikos įstatymą, jame nustatyti principus, kaip kiekvienai konkrečiai savivaldybei apskaičiuojama gyventojų pajamų mokesčio dalis (procentais), pagal kurias kiekvienai savivaldybei visus biudžetinius metus bus pervedamos įplaukos iš GPM.

Lietuvos Respublikos biudžeto sandaros įstatymo Nr. I-430 17 straipsnio pakeitimo įstatymo projektu siekiama išaiškinti galimybes taikyti ES Stabilumo ir augimo pakte (SAP) numatytas lankstumo išlygas, esant poreikiui finansuoti esmines struktūrines reformas ir kitas priemones. Šiuo metu SAP nuostatas perkelia Lietuvos Respublikos fiskalinės sutarties įgyvendinimo konstitucinis įstatymas, tačiau jame nedetalizuojamos minėtos lankstumo išlygos.

Lietuvos Respublikos akcizų įstatymo Nr. IX-569 30 ir 31 straipsnių pakeitimo įstatymo projektas

Akcizų įstatymo projektu siekiama užtikrinti akcizų tarifo atitiktį ES *acquis* nustatytam minimaliam apmokestinimo akcizais lygiui (90 eurų už 1000 cigarečių, taip pat ne mažiau kaip 60 proc. nuo vidutinės svertinės mažmeninės cigarečių pardavimo kainos), padidinant akcizų tarifo specifinį elementą bei minimalų akcizų tarifą cigaretėms. Taip pat siekiant išvengti galimo

pakeičiamumo efekto cigarečių atžvilgiu, siūloma proporcingai padidinti ir akcizų tarifus cigarams ir cigarilėms.

Lietuvos Respublikos gyventojų pajamų mokesčio įstatymo NR. IX-1007 20 ir 38 straipsnių pakeitimo įstatymo projektas

Gyventojų pajamų mokesčio įstatymo projektu siekiama sumažinti mokestinę naštą mažas pajamas gaunantiems asmenims, didinant neapmokestinamųjų pajamų dydžius. Kartu siekiama teisinio nuoseklumo, atsisakant pajamų mokesčio pasiskirstymo tarp savivaldybių biudžetų tvarkos reglamentavimo Gyventojų pajamų mokesčio įstatyme, perkeltiant šios tvarkos reglamentavimą į Savivaldybių pajamų metodikos ir atitinkamų metų valstybės biudžeto ir savivaldybių biudžetų finansinių rodiklių patvirtinimo įstatymus.

Lietuvos Respublikos pelno mokesčio įstatymo Nr. IX-675 40¹ straipsnio pripažinimo netekusiu galios įstatymo projektas ir Lietuvos Respublikos pelno mokesčio įstatymo Nr. IX-675 32, 33, 34, 35, 36, 40¹, 47, 51, 53 straipsnių ir 3 priedėlio pakeitimo įstatymo 6 straipsnio pripažinimo netekusiu galios įstatymo projektas

Pelno mokesčio įstatymo pataisų projektais siekiama suvienodinti vienetų apmokestinimo sąlygas nepriklausomai nuo to, ar vienetų akcininkai yra fiziniai asmenys ar kiti vienetai, atsisakant Pelno mokesčio įstatymo 40¹ straipsnio, pagal kurį tik fiziniams asmenims paskirstomas pelnas turi būti apmokestintas pelno mokesčiu, jei vienetas naudojosi lengvatomis, dėl kurių buvo neapmokestintas apmokestinamasis pelnas (nuostata netaikoma, jei pelnas paskirstomas vienetams).

Kartu siūloma keisti Pelno mokesčio įstatymo pataisas, kurios turi įsigalioti nuo 2017 m. sausio 1 d., pripažįstant netekusiomis galios pataisomis pakeistas Pelno mokesčio įstatymo 40¹ straipsnio nuostatas.

Taip pat teikiamas parengtas Valstybės investicijų 2017–2019 metų programos projektas.

Vykdamas Valstybės lėšų, skirtų valstybės kapitalo investicijoms, planavimo, tikslinimo, naudojimo, apskaitos ir kontrolės taisyklių, patvirtintų Lietuvos Respublikos Vyriausybės 2001 m. balandžio 26 d. nutarimu Nr. 478 „Dėl Valstybės lėšų, skirtų valstybės kapitalo investicijoms, planavimo, tikslinimo, naudojimo, apskaitos ir kontrolės taisyklių patvirtinimo“, 23 punkto nuostatą, kartu su Valstybės investicijų 2017–2019 metų programos projektu teikiama informacija apie tęstinius investicijų projektus, kuriems 2017 metais nesiūloma skirti lėšų.

Vadovaujantis Rezervinio (stabilizavimo) fondo nuostatų, patvirtintų Lietuvos Respublikos Seimo 2002 m. gegužės 30 d. nutarimu Nr. IX-912 „Dėl Rezervinio (stabilizavimo) fondo nuostatų patvirtinimo“, 14.1 papunkčiu, kartu su Lietuvos Respublikos 2017 metų valstybės biudžeto ir savivaldybių biudžetų finansinių rodiklių patvirtinimo įstatymo projektu teikiamas Rezervinio (stabilizavimo) fondo lėšų sąmatos projektas, kuriam pritarė šio fondo valdyba.

2017 metų Garantinio fondo lėšų sąmata teikiama atsižvelgiant į tai, kad Lietuvos Respublikos garantinio fondo įstatymo 9 straipsnio 2 dalyje yra numatyta, jog Lietuvos Respublikos Vyriausybė Garantinio fondo lėšų sąmatos projektą teikia Seimui tvirtinti kartu su atitinkamų metų valstybės biudžeto ir savivaldybių biudžetų finansinių rodiklių patvirtinimo įstatymo projektu.

2017 metų Ilgalaikio darbo išmokų fondo lėšų sąmata teikiama atsižvelgiant į tai, kad Lietuvos Respublikos garantijų darbuotojams jų darbdaviui tapus nemokiam ir ilgalaikio darbo išmokų įstatymo, įsigaliosiančio nuo 2017 m. sausio 1 d., 21 straipsnio 2 dalyje numatyta, kad Vyriausybė Garantinio fondo ir Ilgalaikio darbo išmokų fondo lėšų sąmatų projektus teikia Seimui tvirtinti kartu su atitinkamų metų valstybės biudžeto ir savivaldybių biudžetų finansinių rodiklių patvirtinimo įstatymo projektu.

Vadovaujantis Lietuvos Respublikos valstybės biudžeto ir savivaldybių biudžetų sudarymo ir vykdymo taisyklių, patvirtintų Lietuvos Respublikos Vyriausybės 2001 m. gegužės 14 d. nutarimu Nr. 543, 11 punktu parengtas ir kartu su Lietuvos Respublikos 2017 metų valstybės

biudžeto ir savivaldybių biudžetų finansinių rodiklių patvirtinimo įstatymo projektu teikiamas **2016 metų pirmojo pusmečio Lietuvos Respublikos valstybės biudžeto vykdymo ataskaitų rinkinys.**

Teisės aktų projektai neprieštarauja Lietuvos Respublikos Vyriausybės programai, Europos Sąjungos teisei.

Teisės aktų projektai bus paskelbti Lietuvos Respublikos Seimo teisės aktų informacinės sistemos (TAIS) Projektų registravimo posistemėje, kur pastabas ir pasiūlymus galės teikti visi suinteresuoti asmenys ir institucijos.

Šiuos teisės aktų projektus parengė Finansų ministerijos Biudžeto departamento (direktorė – Daiva Kamarauskienė, tel. 239 0130, el. p. daiva.kamarauskiene@finmin.lt) Biudžeto metodologijos ir planavimo skyriaus (vedėja – Audronė Čekanavičienė, tel. 239 0255, el. p. audrone.cekanaviciene@finmin.lt) vedėjo pavaduotoja Gražina Steponėnaitė (tel. 219 9391, el. p. grazina.steponenaite@finmin.lt) ir Savivaldybių biudžetų skyriaus (vedėja – Česlova Bareikienė, tel. 239 0051, el. p. ceslova.bareikiene@finmin.lt) vedėjo pavaduotojas Artūras Kriūka (tel. 239 0054, el. p. arturas.kriuka@finmin.lt), Fiskalinės politikos departamento (direktorė – Irma Lazickienė, tel. 239 0248) Fiskalinės priežiūros ir sektorinės analizės skyriaus (vedėja Eglė Radzevičienė, tel. 219 9361, el. p. egle.radzeviciene@finmin.lt) vyriausioji specialistė Viktorija Strazdaitė (tel. 219 4488, el. p. viktorija.strazdaite@finmin.lt), Mokesčių politikos departamento (direktorė – Daiva Brasiūnaitė, tel. 239 0156, el. p. daiva.brasiunaitė@finmin.lt) Mokesčių teisės skyriaus (vedėjo pavaduotoja – Jurgita Lisauskienė, tel. 239 0267, el. p. jurgita.lisauskiene@finmin.lt) vyriausioji specialistė Gintarė Meškėnaitė (tel. 219 4498, el. p. gintare.meskenaite@finmin.lt), to paties skyriaus vyriausiasis specialistas Mindaugas Mažylis (tel. 219 9332, el. p. mindaugas.mazylis@finmin.lt) ir to paties skyriaus vyriausioji specialistė Ingrida Večerskytė (tel. 239 0284, el. paštas ingrida.vecerskyte@finmin.lt).

PRIDEDAMA:

1. Lietuvos Respublikos 2017 metų valstybės biudžeto ir savivaldybių biudžetų finansinių rodiklių patvirtinimo įstatymo projektas, 36 lapai.
2. Lietuvos Respublikos 2017 metų valstybės biudžeto ir savivaldybių biudžetų finansinių rodiklių patvirtinimo įstatymo projekto aiškinamasis raštas, 119 lapų.
3. Lietuvos Respublikos savivaldybių biudžetų pajamų nustatymo metodikos įstatymo Nr. VIII-385 3 straipsnio, trečiojo skirsnio, 10 ir 12 straipsnių pakeitimo įstatymo projektas, jo lyginamasis variantas, aiškinamasis raštas, 16 lapų.
4. Lietuvos Respublikos biudžeto sandaros įstatymo Nr. I-430 17 straipsnio pakeitimo įstatymo projektas, jo lyginamasis variantas, aiškinamasis raštas, 5 lapai.
5. Lietuvos Respublikos akcizų įstatymo Nr. IX-569 30 ir 31 straipsnių pakeitimo įstatymo projektas, jo lyginamasis variantas, aiškinamasis raštas, 4 lapai.
6. Lietuvos Respublikos gyventojų pajamų mokesčio įstatymo NR. IX-1007 20 ir 38 straipsnių pakeitimo projektas, jo lyginamasis variantas, aiškinamasis raštas, 11 lapų.
7. Lietuvos Respublikos pelno mokesčio įstatymo Nr. IX-675 40¹ straipsnio pripažinimo netekusiu galios įstatymo ir Lietuvos Respublikos pelno mokesčio įstatymo Nr. IX-675 32, 33, 34, 35, 36, 40¹, 47, 51, 53 straipsnių ir 3 priedėlio pakeitimo įstatymo 6 straipsnio pripažinimo netekusiu galios įstatymo projektai, jų lyginamieji variantai, aiškinamasis raštas, 8 lapai.
8. Lietuvos Respublikos Seimo nutarimo „Dėl 2017 metų, 2018 metų ir 2019 metų valstybės biudžeto ir savivaldybių biudžetų konsoliduotos visumos planuojamų rodiklių“ projektas, 1 lapas.

9. Lietuvos Respublikos Vyriausybės nutarimo „Dėl Lietuvos Respublikos 2017 metų valstybės biudžeto ir savivaldybių biudžetų finansinių rodiklių patvirtinimo įstatymo projekto ir su juo susijusių teisės aktų projektų pateikimo Lietuvos Respublikos Seimui“ projektas, 1 lapas.

10. 2016 metų pirmojo pusmečio valstybės biudžeto vykdymo ataskaitų rinkinys, 91 lapas.

Ūkio ministras,
pavadojantis finansų ministrą



Evaldas Gustas

LIETUVOS RESPUBLIKOS VYRIAUSBĖ

NUTARIMAS

**DĖL LIETUVOS RESPUBLIKOS 2017 METŲ VALSTYBĖS BIUDŽETO IR
SAVIVALDYBIŲ BIUDŽETŲ FINANSINIŲ RODIKLIŲ PATVIRTINIMO
ĮSTATYMO PROJEKTO IR SU JUO SUSIJUSIŲ TEISĖS AKTŲ PROJEKTŲ
PATEIKIMO LIETUVOS RESPUBLIKOS SEIMUI**

2016 m.

d. Nr.

Vilnius

Lietuvos Respublikos Vyriausybė n u t a r i a:

1. Pritarti Lietuvos Respublikos 2017 metų valstybės biudžeto ir savivaldybių biudžetų finansinių rodiklių patvirtinimo įstatymo, Lietuvos Respublikos savivaldybių biudžetų pajamų nustatymo metodikos įstatymo Nr. VIII-385 3 straipsnio, trečiojo skirsnio, 10 ir 12 straipsnių pakeitimo įstatymo, Lietuvos Respublikos biudžeto sandaros įstatymo Nr. I-430 17 straipsnio pakeitimo įstatymo, Lietuvos Respublikos akcizų įstatymo Nr. IX-569 30 ir 31 straipsnių pakeitimo įstatymo, Lietuvos Respublikos gyventojų pajamų mokesčio įstatymo NR. IX-1007 20 ir 38 straipsnių pakeitimo, Lietuvos Respublikos pelno mokesčio įstatymo Nr. IX-675 40¹ straipsnio pripažinimo netekusiu galios įstatymo, Lietuvos Respublikos pelno mokesčio įstatymo Nr. IX-675 32, 33, 34, 35, 36, 401, 47, 51, 53 straipsnių ir 3 priedėlio pakeitimo įstatymo 6 straipsnio pripažinimo netekusiu galios įstatymo ir Lietuvos Respublikos Seimo nutarimo „Dėl 2017 metų, 2018 metų ir 2019 metų valstybės biudžeto ir savivaldybių biudžetų konsoliduotos visumos planuojamų rodiklių“ projektams ir pateikti juos Lietuvos Respublikos Seimui.

2. Įgalinti finansų ministrę Rasą Budbergytę, o jai negalint dalyvauti – finansų viceministrą Edmundą Žilevičių atstovauti Lietuvos Respublikos Vyriausybei, svarstant nurodytus teisės aktų projektus Lietuvos Respublikos Seime.

3. Įgalinti Lietuvos Respublikos finansų ministeriją 2017 metų Lietuvos biudžeto projektą pateikti Europos komisijai ir Eurogrupei.

Ministras Pirmininkas

Finansų ministras

FM Teisės departamento
direktorius
Gediminas Užubalis
2016-10-10

Ūkio ministras
Evaldas Gustas

**AIŠKINAMASIS RAŠTAS
DĖL LIETUVOS RESPUBLIKOS 2017 METŲ VALSTYBĖS BIUDŽETO IR
SAVIVALDYBIŲ BIUDŽETŲ FINANSINIŲ RODIKLIŲ PATVIRTINIMO
ĮSTATYMO PROJEKTO**

1. Įstatymo projekto rengimą paskatinusios priežastys, parengto projekto tikslai ir uždaviniai

Lietuvos Respublikos 2017 metų valstybės biudžeto ir savivaldybių biudžetų finansinių rodiklių patvirtinimo įstatymo projektas (toliau – Įstatymo projektas) parengtas siekiant patvirtinti Lietuvos Respublikos 2017 metų valstybės biudžeto ir savivaldybių biudžetų finansinius rodiklius.

2. Įstatymo projekto iniciatoriai (institucija, asmenys ar piliečių įgalioti atstovai) ir rengėjai

Įstatymo projekto rengimą inicijavo ir įstatymo projektą parengė Finansų ministerija. Projektą rengė Finansų ministerijos Biudžeto departamento (direktorė – Daiva Kamarauskienė, tel. 239 0130, el. p. daiva.kamarauskiene@finmin.lt) Biudžeto metodologijos ir planavimo skyriaus (vedėja – Audronė Čekanavičienė, tel. 239 0255, el. p. audrone.cekanaviciene@finmin.lt) vedėjo pavaduotoja Gražina Steponėnaitė (tel. 219 9391, el. p. grazina.steponenaite@finmin.lt).

3. Kaip šiuo metu yra reguliuojami įstatymo projekte aptarti teisiniai santykiai

Valstybės biudžeto ir savivaldybių biudžetų finansiniai rodikliai nustatomi kasmet priimant Lietuvos Respublikos tam tikrų metų valstybės biudžeto ir savivaldybių biudžetų finansinių rodiklių patvirtinimo įstatymą. Detalūs paaiškinimai pateikti kaip Įstatymo projekto sudėtinė dalis.

4. Įstatymo projekte siūlomos naujos teisinio reguliavimo nuostatos ir kokių teigiamų rezultatų laukiama

Teisinio reguliavimo nuostatos, išdėstytos Įstatymo projekte, nekeičia šiuo metu galiojančių biudžeto tvirtinimo nuostatų.

5. Numatomo teisinio reguliavimo poveikio vertinimo rezultatai (jeigu rengiant įstatymo projektą toks vertinimas turi būti atliktas ir jo rezultatai nepateikiami atskiru dokumentu), galimos neigiamos priimto įstatymo pasekmės ir kokių priemonių reikėtų imtis, kad tokių pasekmių būtų išvengta

Priėmus Įstatymo projektą, neigiamų pasekmių nenumatoma.

6. Priimto įstatymo įtaka kriminogeninei situacijai, korupcijai

Priimtas Įstatymo projektas įtakos kriminogeninei situacijai, korupcijai neturės.

7. Įstatymo įgyvendinimo įtaka verslo sąlygoms ir jo plėtrai

Priėmus Įstatymo projektą, būtų sudarytos palankesnės sąlygos verslui ir jo plėtrai.

8. Įstatymo inkorporavimas į teisinę sistemą, kokius teisės aktus būtina priimti, kokius galiojančius teisės aktus reikia pakeisti ar pripažinti netekusiais galios

Priėmus Įstatymo projektą, keisti ar panaikinti galiojančių teisės aktų nereikės.

9. Ar įstatymo projektas parengtas laikantis Lietuvos Respublikos valstybinės kalbos, Teisėkūros pagrindų įstatymų reikalavimų, o įstatymo projekto sąvokos ir jas įvardijantys terminai įvertinti Terminų banko įstatymo ir jo įgyvendinamųjų teisės aktų nustatyta tvarka

Įstatymo projektas parengtas laikantis nustatytų reikalavimų. Įstatymo projekte sąvokos neapibrėžiamos.

10. Ar įstatymo projektas atitinka Žmogaus teisių ir pagrindinių laisvių apsaugos konvencijos nuostatas ir Europos Sąjungos dokumentus

Įstatymo projekto nuostatos neprieštaruja Žmogaus teisių ir pagrindinių laisvių apsaugos konvencijos nuostatomis ir Europos Sąjungos dokumentams.

11. Jeigu įstatymui įgyvendinti reikia įgyvendinamųjų teisės aktų, – kas ir kada juos turėtų priimti

Priėmus Įstatymo projektą, Vyriausybė arba jos įgaliota institucija paskirstys patvirtintus asignavimus pagal programas.

12. Įstatymo projekto rengimo metu gauti specialistų vertinimai ir išvados

Įstatymo projekto rengimo metu specialistų vertinimų ir išvadų negauta.

13. Reikšminiai žodžiai, kurių reikia šiam projektui įtraukti į kompiuterinę paieškos sistemą, įskaitant Europos žodyno „Eurovoc“ terminus, temas bei sritis „Biudžetas“.

14. Kiti, iniciatorių nuomone, reikalingi pagrindimai ir paaiškinimai

Kartu su Įstatymo projektu teikiami Lietuvos Respublikos savivaldybių biudžetų pajamų nustatymo metodikos įstatymo Nr. VIII-385 3 straipsnio, trečiojo skirsnio, 10 ir 12 straipsnių pakeitimo įstatymo, Lietuvos Respublikos biudžeto sandaros įstatymo Nr. I-430 17 straipsnio pakeitimo įstatymo, Lietuvos Respublikos akcizų įstatymo Nr. IX-569 30 ir 31 straipsnių pakeitimo įstatymo, Lietuvos Respublikos gyventojų pajamų mokesčio įstatymo Nr. IX-1007 20 ir 38 straipsnių pakeitimo, Lietuvos Respublikos pelno mokesčio įstatymo Nr. IX-675 40¹ straipsnio pripažinimo netekusiu galios įstatymo, Lietuvos Respublikos pelno mokesčio įstatymo Nr. IX-675 32, 33, 34, 35, 36, 40¹, 47, 51, 53 straipsnių ir 3 priedėlio pakeitimo įstatymo 6 straipsnio pripažinimo netekusiu galios įstatymo ir Lietuvos Respublikos Seimo nutarimo „Dėl 2017 metų, 2018 metų ir 2019 metų valstybės biudžeto ir savivaldybių biudžetų konsoliduotos visumos planuojamų rodiklių“ projektai.

PRIDEDAMA:

1. 2017 metų valstybės biudžeto ir savivaldybių biudžetų finansinių rodiklių projektų apžvalga, 60 lapų.

2. 2017 metų Vyriausybės skolinimosi programa, 2 lapai.

3. Valstybės investicijų 2017–2019 metų programos projektas, 48 lapai.

4. Informacija apie tęstinius investicijų projektus, kuriems 2017 m. nesiūloma skirti lėšų, 7 lapai.

Ūkio ministras,
pavarduojantis finansų ministrą

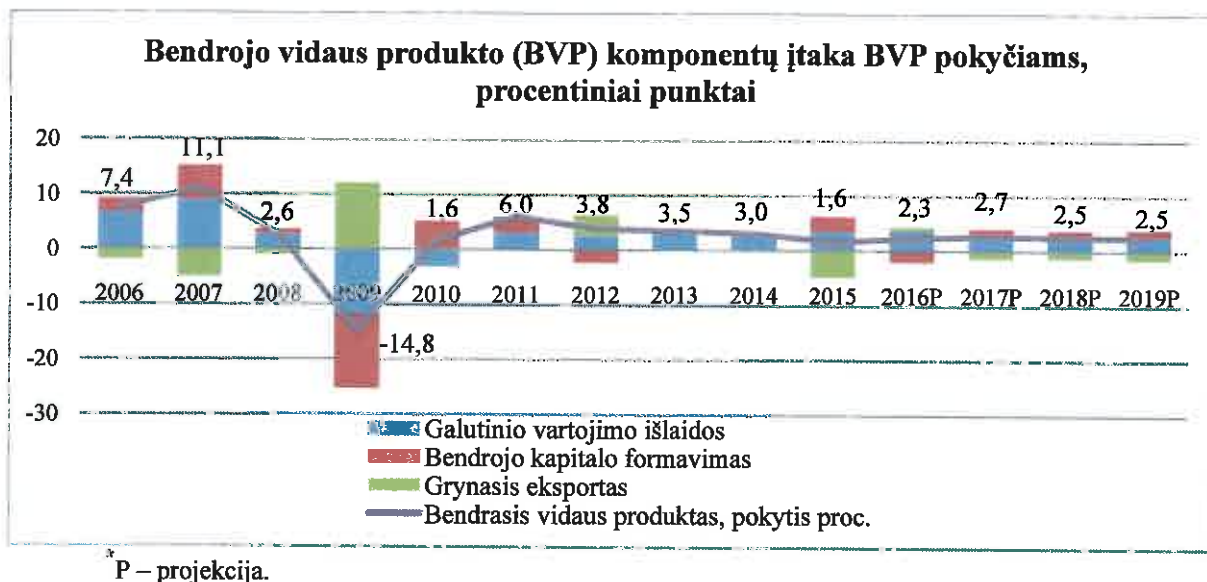


Evaldas Gustas

2017 METŲ VALSTYBĖS BIUDŽETO IR SAVIVALDYBIŲ BIUDŽETŲ FINANSINIŲ RODIKLIŲ PROJEKTŲ APŽVALGA

Valstybės biudžeto ir savivaldybių biudžetų konsoliduotos visumos prognozuojamų rodiklių projektai parengti remiantis 2016 metų rugsėjį atnaujintu ekonominės raidos scenarijumi (<http://finmin.lrv.lt/lt/aktualus-valstybes-finansu-duomenys/ekonominės-raidos-scenarijus>). Nuo 2015 m. sausio 1 d. įsigaliojus Lietuvos Respublikos fiskalinės sutarties įgyvendinimo konstituciniam įstatymui, išvadą dėl ekonominės raidos scenarijaus turi pateikti nepriklausoma biudžeto politikos kontrolės institucija, kurios funkcijas, vadovaujantis Lietuvos Respublikos Seimo 2013 m. lapkričio 14 d. nutarimu Nr. XII-592 ir Lietuvos Respublikos valstybės kontrolės įstatymu, pavesta atlikti Lietuvos Respublikos valstybės kontrolei. Valstybės kontrolės 2016 m. rugsėjo 21 d. išvadoje Nr. Y-9 „Dėl ekonominės raidos scenarijaus tvirtinimo“ (<http://www.vkontrolė.lt/bp/isvada.aspx?id=10071>) teigiama, kad „Lietuvos Respublikos finansų ministerijos parengtas scenarijus nulemtas pasirinktų ir įvardytų prielaidų, pagrįstas esamais statistiniais duomenimis ir neprieštaraujantis ekonomikos dėsningumams. Fiskalinė institucija tvirtina 2016–2019 metų ekonominės raidos scenarijų, viešai paskelbtą 2015 m. rugsėjo 12 d. Lietuvos Respublikos finansų ministerijos tinklalapyje“.

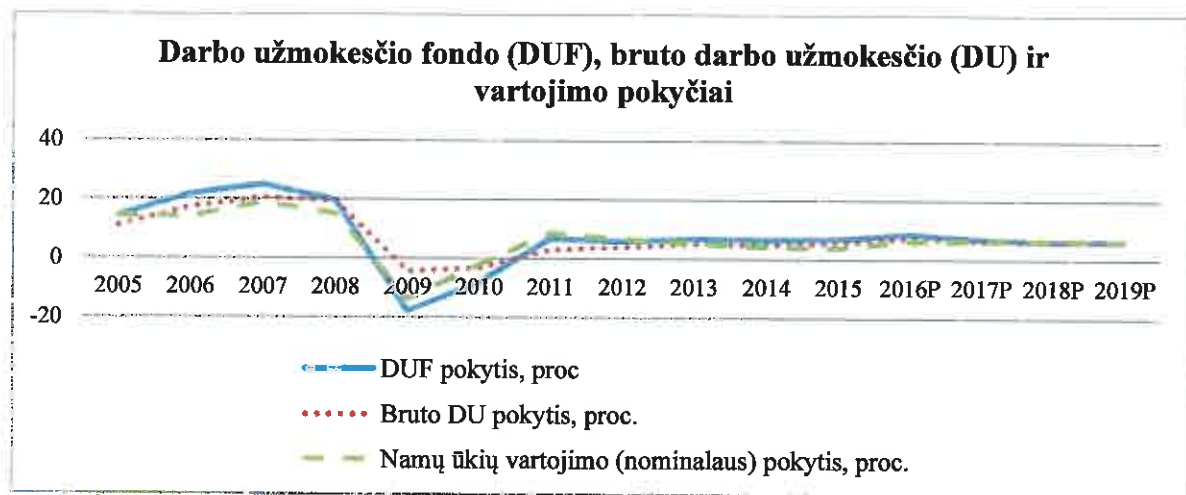
Ekonominės raidos scenarijus patikslintas naudojantis iki 2016 m. rugpjūčio 30 d. paskelbtais statistiniais duomenimis ir gauta informacija, kurią, vadovaudamosi Lietuvos Respublikos Vyriausybės 2016 m. vasario 18 d. nutarimu Nr. 154, pateikė Lietuvos Respublikos ministerijos (Aplinkos, Socialinės apsaugos ir darbo, Susisiekimo, Ūkio, Užsienio reikalų, Žemės ūkio ministerijos). Pagrindinės išorinės aplinkos prielaidos (naftos kainos, euro ir dolerio kursas, Europos Sąjungos ir euro zonos ekonomikų perspektyvos) atitinka Europos Komisijos 2016 metų liepos tyrime (*The economic Outlook after the UK Referendum: a First Assessment for the Euro Area and EU*) paskelbtus įverčius. Pagal ekonominės raidos scenarijaus rengimo metu disponuojamą informaciją buvo padaryta prielaida, kad derybos dėl Jungtinės Karalystės išstojimo iš Europos Sąjungos (*Brexit*) neprasidės iki 2016 metų pabaigos. Kol nėra aktyvuotas Lisabonos sutarties 50 straipsnis, Jungtinės Karalystės atsiskyrimo procesas nėra prasidėjęs. Pradėjus 50 straipsnyje numatytą procedūrą, derybų dėl atsiskyrimo procesas trunka ne ilgiau nei dvejus metus, tačiau esant valstybių narių pritarimui Europos Vadovų Taryba gali pratęsti derybų terminą (įvertinus situacijos sudėtingumą tikėtina, kad derybos gali trukti ilgiau nei dvejus metus). Derybų metu galioja visi Jungtinės Karalystės ir Europos Sąjungos abipusiai įsipareigojimai. Todėl darome prielaidą, kad esminių pokyčių (tokių kaip prekybos režimo ar imigracijos politikos pasikeitimas) iki 2019 metų nebus.



Įvertinus pirmojo pusmečio ūkio raidos tendencijas, galimą mažesnę užsienio paklausą dėl išaugusio neapibrėžtumo po *Brexit* bei gerokai prastesnį, nei tikėtasi, derlių, numatoma, kad 2016 metais BVP augs 2,3 proc. Vėlesniu laikotarpiu BVP augs kiek sparčiau: 2,7 proc. – 2017 m. ir po 2,5 proc. – 2018 ir 2019 m.

Nepaisant nuosaikaus BVP augimo, Lietuvos BVP augs sparčiau nei Europos Sąjungos ir euro zonos BVP, o gyventojų padėtis laikotarpiu, kurį apima ekonominės raidos scenarijus, toliau gerės: mažės nedarbas, o dėl sparčiau nei infliacija augšančio darbo užmokesčio gyventojų perkamoji galia išliks stipri.

Įvertinus papildomą nuo 2016 m. liepos 1 d. padidintos minimaliosios mėnesinės algos poveikį ir 2016 m. pirmojo ketvirčio rezultatus 2016 metais vidutinis mėnesinis bruto atlyginimas šalyje turėtų augti 7,4 proc. 2017–2019 metais vidutinio mėnesinio bruto atlyginimo pokyčiai priklausys nuo ekonominių veiksnių – darbo jėgos pasiūlos ir paklausos, darbo našumo, infliacijos, įmonių pelningumo – raidos. Vidutinis mėnesinis bruto darbo užmokestis šalyje 2017 metais turėtų augti 6,2 proc., 2018 m. – 6,1 proc., 2019 m. – 6,3 proc. Gera gyventojų finansinė padėtis užtikrins, kad namų ūkių vartojimo išlaidos pagal galiojančias kainas vidutiniu laikotarpiu augs gana sparčiai – vidutiniškai apie 6,4 proc. per metus (realus tokių išlaidų augimas – apie 4,4 proc. per metus).



Investicijų plėtrą 2016 m. pradžioje slopino Europos Sąjungos finansinės paramos laikotarpių pasikeitimo efektas – mažesnės Europos Sąjungos struktūrinių fondų lėšos dėl 2007–2013 m. ir 2014–2020 m. finansinių laikotarpių dubliavimosi – 2015 metais buvo investuojamos lėšos iš abiejų finansinių laikotarpių, o 2016 metais tik naujojo 2014–2020 m. laikotarpio lėšos. Europos Sąjungos fondų lėšomis įgyvendinamų projektų apimtys nuo 2016 m. antrosios pusės didės, tačiau dėl prastų pirmojo 2016 m. pusmečio rezultatų (smuko 3,4 proc.) pagrindinio kapitalo formavimo pokytis 2016 metais turėtų būti neigiamas (-2,6 proc.). Nuo 2017 metų sparčiau išibėgėję Europos Sąjungos fondų lėšomis įgyvendinamiems projektams, bendrojo pagrindinio kapitalo formavimas augs gana sparčiai: 2017 m. – 6,3 proc., 2018 m. – 6,5 proc., 2019 m. – 6,7 proc. Tikėtina, kad 2019 metais bendrojo pagrindinio kapitalo formavimo išlaidų dalis BVP išaugs iki 22,1 proc. ir bus didesnė už daugiametį šio rodiklio vidurkį (21,1 proc.). Vis dėlto investuojamų lėšų neužteks sparčiai ekonomikos konvergencijai su euro zonos šalių vidurkiu užtikrinti.

Palanki darbuotojams situacija darbo rinkoje, lemianti spartų darbo užmokesčio augimą, turi įtakos ir kainų pokyčiams, ypač paslaugų sektoriuje. Dėl išaugusio minimalaus darbo užmokesčio auga paslaugų sektoriaus darbo jėgos kaina, todėl kyla ir šių darbuotojų suteikiamų paslaugų kaina. Pastaruosius 1,5 metų paslaugų kainų kitimas išliko stabilus, sudarė vidutiniškai po 3,4 proc. per metus. Atsižvelgiant į numatomą stabilų darbo

užmokesčio augimo tempą, vidutiniu laikotarpiu paslaugų kainų augimo tendencija neturėtų smarkiai kisti.

Pastaraisiais metais sėkmingai įvykdyti energetinio saugumo stiprinimo projektai, vykęs pasaulinis naftos kainų mažėjimas bei nuosekliai augusios vartotojų pajamos gerokai sumažino vartotojų išlaidų dalį energiniams produktams. 2016 metais, palyginti su 2013 metais, vartotojų išlaidų dalis energinėms prekėms (neįskaitant transporto priemonių degalų) sumažėjo per pusę nuo 9,9 proc. iki 5,4 proc. Išlaidų dalis elektros energijai sumažėjo nuo 3,2 proc. iki 1,7 proc., dujoms – nuo 1,6 proc. iki 0,7 proc., šilumos energijai – nuo 4,2 proc. iki 1,7 proc.

Lietuvos Respublikos akcizų įstatymu nustatytas stabilus alkoholinių gėrimų akcizų tarifų didinimas visų rūšių alkoholiniams gėrimams (po 8 proc.) ir etilo alkoholiui (po 2,5 proc.) turės po 0,1 procentinio punkto spartinantį poveikį infliacijai kasmet 2016–2018 m. laikotarpiu. Tokio paties dydžio poveikį infliacijai turės numatytas akcizų tarifų didinimas ir tabako gaminiams 2016–2018 metais.

Grynoji infliacija (apskaičiuota pagal suderintą vartotojų kainų indeksą be energinių prekių ir neapdorotų maisto produktų) pastaruosius dvejus metus buvo stabili ir 2014–2015 m. vidutiniškai sudarė 1,2 proc. Šių metų I pusmetį sparčiai augęs realus darbo užmokestis ir namų ūkių vartojimo išlaidos metinės grynosios infliacijos lygį paspartino iki 2 proc. Vidutiniu laikotarpiu darbo užmokesčiui augant sparčiau už darbo našumą bei augant vidaus paklausai, grynosios infliacijos lygis palaipsniui spartės ir priartės prie daugiamečio vidurkio (2,4 proc.). Numatoma, kad vidutinė metinė infliacija, apskaičiuota pagal suderintą vartotojų kainų indeksą, 2016 m. sieks 0,7 proc., 2017 m. – 2,2 proc., 2018 m. – 2,5 proc., 2019 m. – 2,5 proc.

Lietuvos eksportuotojams išorinė aplinka dėl *Brexit* sąlygoto ekonominio neužtikrintumo vidutiniu laikotarpiu bus nepalanki. Eksportuotojams teks prisitaikyti prie pakitusių ekonominių aplinkybių, daugiau investuoti į konkurencingumo didinimą bei valiutų rizikos valdymą, priimti sprendimus, mažinančius gamybos sąnaudas, didinančius veiklos efektyvumą ir gamybos mastus. Santūraus optimizmo dėl eksporto perspektyvų suteikia 2015 metais vykęs Lietuvos eksporto rinkų perorientavimas – tai sudaro sąlygas vidutiniu laikotarpiu įsitvirtinti eksporto apimtims ir jas plėsti jau atrastose trečiosiose šalyse, ypač tose, su kuriomis atsiskaitymai vyksta doleriais.

2015 metų rezultatai rodo, kad ir esant nepalankioms sąlygoms Lietuvos įmonės sugeba prisitaikyti ir didinti eksportuojamos produkcijos apimtį. Lietuviškos kilmės prekių eksporto vertė (be mineralinių produktų, kurių vertei neigiamą įtaką darė kritusios naftos kainos) 2015 metais išaugo 3,2 procento. Didžiausią poveikį augimo tempui turėjo augęs lietuviškos kilmės augalinių produktų, baldų, mašinų ir mechaninių įrenginių, chemijos pramonės produktų eksportas.

Įvertinę dėl *Brexit* pasikeitusią išorinę aplinką vidutiniu laikotarpiu numatome, kad 2016 metais realus prekių ir paslaugų eksportas augs 4,9 proc., 2017 m. – 2,8 proc., 2018 m. – 3,1 proc., 2019 m. – 3,3 proc.

Siekiant paskatinti spartesnį BVP augimą, pagrindiniai ekonominės politikos tikslai turėtų būti šalies ūkio našumo didinimas, gyvenimo lygio skirtumų (socialinės nelygybės) apskirtyse mažinimas, darbo jėgos atitiktis darbo rinkos poreikiams užtikrinimas, neatidėliotinas tinkamai sumodeliuotų (finansiskai ir ekonomiškai pagrindžiamų) struktūrinių reformų įgyvendinimas, palankios investicinės aplinkos užtikrinimas.

Neįvykdžius esminės švietimo reformos, nepagerinus sveikatos sistemos kokybės, neužtikrinus, kad įgyvendinant Europos Sąjungos 2014–2020 m. finansinio laikotarpio lėšomis finansuojamus projektus būtų kuriamos kokybiškos ilgalaikės darbo vietos, šiuos tikslus bus sunku pasiekti.

Verslui aktualu maksimaliai efektyviai išnaudoti turimus gamybinius išteklius, didinti jų apimtį ir modernizuoti darbo vietas.

Nors ir pasitvirtino 2016 m. kovą (2016 m. kovą Finansų ministerijos parengtas ekonominės raidos scenarijus <http://finmin.lrv.lt/lt/aktualus-valstybes-finansu-duomenys/ekonominės-raidos-scenarijus/scenarijus-2016-kovas>) įvardyta rizika dėl Jungtinės Karalystės 2016 m. birželio 23 d. referendumo rezultatų bei abipusių Rusijos ir Europos Sąjungos sankcijų pratęsimo, neigiamų rizikos veiksnių sąrašas nesutrumpėjo.

Po *Brexit* Europoje ir už jos ribų sustiprėjo ekonominis neužtikrintumas, kuris neigiamai veikia verslo ir vartotojų lūkesčius, o kartu verslo investicijų ir namų ūkių vartojimo raidą tiek Lietuvoje, tiek kitose pasaulio ekonomikose. Be to, šiuo metu nėra žinoma, nei kiek laiko užsitęs derybos dėl *Brexit* (potencialiai jos gali trukti ilgiau nei dvejus metus), nei derybų dėl *Brexit* rezultatas.

Geopolitinė įtampa vis dar neatslūgusi, sulėtėjęs pasaulio ekonomikos augimas, iki 2017 metų pratęstos abipusės Rusijos ir Europos Sąjungos sankcijos gali būti nepanaikintos ilgesnį laikotarpį. Europos Sąjungą slegiančios problemos – kai kurių Europos Sąjungos valstybių skolų problema, Europą užplūdusių pabėgėlių problema, įtampa Europos Sąjungos bankų sektoriuje, terorizmo grėsmė – nesumažėjo. Atsirado politinės įtampos Europos Sąjungoje rizika. Visa tai didina tiek pasaulio, tiek euro zonos ir Lietuvos ekonomikos pažeidžiamumą.

Tačiau lanksti Lietuvos ekonomika ir kvalifikuota, vis dar santykinai pigi darbo jėga galėtų būti patrauklūs veiksniai Jungtinėje Karalystėje veikusioms paslaugoms persikelti į Lietuvą. Todėl svarbu, kad atsakingos institucijos ir Lietuvos verslas jau dabar nustatytų galimybių sritis ir imtųsi kryptingų veiksmų.

Atsiradus papildomų duomenų dėl neigiamos rizikos išsipildymo ir jų poveikio realiam sektoriui, ekonominės raidos scenarijus gali būti keičiamas.

Siekiant padidinti šalies atsparumą išorės grėsmėms vidutiniu laikotarpiu būtina vykdyti atsakingą fiskalinę politiką, siekti sumažinti valstybės skolos lygį ir didinti valstybės finansinius išteklius Rezerviniame (stabilizavimo) fonde. Viešųjų išlaidų ir mokestinių lengvatų efektyvumo didinimas, sukaupto viešojo turto valdymo optimizavimas išorinės aplinkos neapibrėžtumo sąlygomis tampa vienais iš svarbiausių fiskalinės politikos elementų.

Valstybės biudžeto ir savivaldybių biudžetų konsoliduotos visumos prognozuojamų rodiklių projektai parengti atsižvelgiant į ekonomikos ciklinę padėtį. Finansų ministerijos skaičiavimais, produkcijos atotrūkis nuo potencialo 2016 metais sudarys 0,7 proc. potencialaus BVP, o 2017 m. – 1,4 proc. potencialaus BVP.

2017 m. valdžios sektoriaus balanso rodikliai apskaičiuoti pagal teikiamą Lietuvos Respublikos 2017 metų valstybės biudžeto ir savivaldybių biudžetų finansinių rodiklių patvirtinimo įstatymo projektą, jo lydimočius dokumentus, Lietuvos Respublikos valstybinio socialinio draudimo ir Lietuvos Respublikos privalomojo sveikatos draudimo fondų biudžetų projektus

2017 metais (ir vidutiniu laikotarpiu tęstinai) bus įgyvendinamos šios viešųjų finansų politikos gairės:

- 1) vykdoma fiskalinė politika atsižvelgiant į ekonomikos ciklo būklę;
- 2) laikomasi Lietuvos ir ES teisės aktuose nustatytų fiskalinę drausmę reglamentuojančių taisyklių, laikymasis prisideda prie valdžios sektoriaus finansų ilgalaikio tvarumo stiprinimo;
- 3) didinama perskirstoma BVP dalis (mokesčių įplaukų ir BVP santykis), gerinant mokesčių administratoriaus veiklos efektyvumą, taikant naujausias šiuolaikines technologijas ir nuosekliai didinant ekonomikos augimui palankius mokesčius (mažinant žmogui ir aplinkai žalingų produktų naudojimą);

4) įgyvendinamos struktūrinės reformos, pirmiausia – „Socialinis modelis“, ir didinamos mažiausiai uždirbančių žmonių neapmokestinamosios pajamos, kartu valdant valdžios sektoriaus finansus taip, kad, įvertinus vykdomų struktūrinių reformų ir kitų

valstybės priimtų įsipareigojimų poveikį valdžios sektoriaus finansams, būtų laikomasi fiskalinės drausmės taisyklių.

Planuojamas 2017 m. valdžios sektoriaus balansas – 0,8 procento BVP to meto kainomis deficitas. Vidutiniu laikotarpiu bus siekiama subalansuoto valdžios sektoriaus.

2017 m. perskirstoma per BVP dalis (mokesčių įplaukų santykis su BVP) padidės 0,5 proc. punkto BVP ir pasieks 30,5 proc. BVP.

Nuo 2017 m. sausio 1 d. įsigalioja „Socialinis modelis“ – struktūrinę darbo rinkos ir socialinės srities reformą sudarantys teisės aktai. Įgyvendinant „Socialinį modelį“, 2017 m. dėl to bus patiriami apie 0,6 proc. BVP dydžio kaštai. Taip pat 2017 m. bus didinamos mažiausiai uždirbančiųjų ir vaikus auginančiųjų šalies gyventojų iš darbo santykių gaunamos pajamos (didinant NPD ir PNDP). Visos šios priemonės prisideda prie ekonomikos augimo galimybių didinimo ir socialinės nelygybės mažinimo ir šiomis priemonėmis įgyvendinamos Europos Komisijos rekomendacijos dėl visapusiškos pensijų reformos pertvarkos ir darbo rinkos reformos sudarant geresnes sąlygas įsidarbinti. Palyginimui, atskaičius minėtų priemonių poveikį biudžetui 2017 m., valdžios sektoriaus būtų perteklinis ir būtų nenukrypta nuo Lietuvos Respublikos Vyriausybės 2016 m. balandžio 27 d. nutarimu Nr. 417 patvirtintoje Lietuvos Stabilumo 2016 m. programoje įtvirtintų valdžios sektoriaus finansų valdymo gairių.

„Informacija kartu su 2017 m. Lietuvos biudžeto projektu (angl. Draft Budgetary Plan) apie Socialinį modelį teikiama Europos Komisijai, kuri pateiks Socialinio modelio vertinimą. Europos Komisijai įvertinus Socialinį modelį atitinkančia Stabilumo ir augimo pakto numatyto lankstumo kriterijus ir Socialinio modelio kaštus atskaičius iš išlaidų ir deficito, valdžios sektoriaus rodikliai 2017 m. atitinka visas fiskalinės drausmės nacionalines ir ES taisykles, tačiau tuo pačiu išlaidų didėjimo ir mokesčių lengvatų praplėtimo limitai yra išnaudoti.

2014 metais Lietuva pasiekė vidutinio laikotarpio tikslą. 2015 metais, valdžios sektoriaus deficitui sumažėjus iki žemiausio nuo Nepriklausomybės atkūrimo lygio (0,2 proc. BVP), nuo vidutinio laikotarpio tikslo nenukrypta - struktūrinis valdžios sektoriaus balansas sumažėjo iki -0,5 proc. BVP. Šalies ūkio gebėjimas susidoroti su išorinės aplinkos keliama iššūkiais, sėkmingas pajamų administravimą gerinančių priemonių taikymas sudaro palankias sąlygas 2016-2017 m. valdžios sektoriaus struktūrinio balanso rodikliui (įvertinus potencialius leidžiamus atskaitymus dėl struktūrinių reformų) nenukrypti nuo vidutinio laikotarpio tikslo (struktūrinio deficito, ne didesnio už 1 proc. BVP) ir laikytis visų kitų nacionaliniais ir ES teisės aktais reglamentuotų fiskalinės drausmės taisyklių.

Numatoma, kad 2016 metų valdžios sektoriaus struktūrinis deficitas sieks apie 0,9 proc. BVP. 2017 metais Lietuvoje prognozuojamas teigiamas produkcijos atotrūkis nuo potencialo. Atotrūkio reikšmė (+1,4 potencialaus BVP) patenka į neutralios fiskalinės politikos vykdymą lemiantį intervalą. Dėl to 2017 m. bus vykdoma neutrali fiskalinė politika – reikšmingai struktūrinio deficito lygio nekeičianti fiskalinė politika¹. 2017 metais, įskaitant vykdomų struktūrinių reformų kaštus, struktūrinis valdžios sektoriaus deficitas sudarys apie 1,3 proc. BVP. Reikalavimų struktūriniam valdžios sektoriaus balanso rodikliui laikymasis 2017 m. vadovaujantis Lietuvos Respublikos fiskalinės sutarties įgyvendinimo konstitucinio įstatymo 3 str. 1 d. 2 p. pateiktas lentelėje:

¹ Reikšmingu pokyčiu fiskalinėje politikoje laikoma, kai valdžios sektoriaus struktūrinis deficitas pasikeičia bent 0,5 p.p. BVP ir daugiau.

Reikalavimas struktūriniam valdžios sektoriaus balanso rodikliui, suderinamam su Stabilumo ir augimo pakto reglamento nuostatų įgyvendinimu	Reikalavimo vykdymas
Valdžios sektoriaus struktūrinis deficitas 2017 m. turi pagerėti palyginti su 2016 m.	<p>Struktūrinio valdžios sektoriaus rodiklio pagerėjimas 2017 m.: 0,1 proc. BVP</p> <p>Papildoma informacija: struktūrinis 2017 m. deficitas, atskaičius 0,5 proc. BVP dėl Socialinio modelio, yra 0,8 proc. BVP (palyginimui, numatomas struktūrinis deficitas 2016 m. – 0,9 proc. BVP).</p>

Vidutinio laikotarpio tikslo 2017 m., įvertinus sisteminės pensijų reformos ir Socialinio modelio įgyvendinimo kaštus pagal Tarybos reglamentą Nr. 1466/97 ir Konstitucinio įstatymo 5 straipsnio nuostatas, laikomasi. Šis tikslas bus išlaikytas pasiektu visą vidutinės trukmės laikotarpį (iki 2019 m.)

Vadovaujantis Konstitucinio įstatymo 6 str. 6 dalimi, struktūrinio postūmio užduotis nustatoma tik jeigu numatoma, kad struktūrinis valdžios sektoriaus balanso deficitas bus didesnis negu vidutinio laikotarpio tikslas. 2016 m. struktūrinis valdžios sektoriaus deficitas (0,9 proc. BVP) yra mažesnis nei vidutinio laikotarpio tikslas – 1 proc. BVP struktūrinis valdžios sektoriaus deficitas, patvirtintas LR Seimo 2015 m. gruodžio 8 d. nutarimu Nr. XII-2148. Atitinkamai struktūrinio postūmio užduotis 2017 metams nenustatoma.

Pagal Lietuvos statistikos departamento duomenis apskaičiuotas Lietuvos bendrojo vidaus produkto to meto kainomis statistinis metinis prieaugis 2015 m. III ketvirčio – 2016 m. II ketvirčio laikotarpiu, palyginti su 2014 m. III ketvirčio – 2015 m. II ketvirčio laikotarpiu, sudarė 2,5 procento ir buvo 2,2 procentinio punkto mažesnis už vidutinį paskutinių penkerių pasibaigusių kalendorinių metų (2011–2015 m.) statistinio Europos Sąjungos bendrojo vidaus produkto to meto kainomis metinį prieaugį procentais, apskaičiuotą pagal Europos Sąjungos statistikos tarnybos (Eurostato) viešai skelbiamus Europos Sąjungos bendrojo vidaus produkto rodiklius, sudariusį 2,7 procento ir padidintą 2 procentiniais punktais. Atitinkamai tenkinama Konstitucinio įstatymo 3 str. 3 d. 1 p. sąlyga.

Europos Komisijos atliktas Lietuvos valdžios sektoriaus finansų ilgalaikio tvarumo vertinimas, naudojantis Lietuvos Stabilumo 2016 m. programoje pateiktomis vidutinio laikotarpio Lietuvos valdžios sektoriaus finansų projekcijomis, rodo, kad ilgalaikio valdžios sektoriaus tvarumo rodiklio (toliau – S2) reikšmė, palyginti su analogišku vertinimu, naudojantis Lietuvos stabilumo 2015 m. Stabilumo programoje pateiktais duomenimis, sumažėjo 0,4 procentinio punkto nuo 1,9 proc. 2015 m. iki 1,5 proc. 2016 m. Mažesnė nei 2 S2 rodiklio reikšmė reiškia, kad rizika dėl ilgalaikio valdžios sektoriaus finansų tvarumo vertintina kaip maža. Palyginti su Stabilumo programoje numatytais tikslais, 2017 m. valdžios sektoriaus finansai bus valdomi taip, kad ir 2017 m. būtų nenukrypta nuo vidutinio laikotarpio tikslo, o neženklų leistino dydžio deficitą 2017 m. sąlygoja priemonės, kurios didina ekonomikos augimo potencialą ir viešųjų finansų tvarumą, dėl to ilgalaikio valdžios sektoriaus finansų tvarumo rizika toliau minimizuojama.

Valdžios sektoriaus finansiniai rodikliai 2017 metais ir kitais vidutinio laikotarpio metais gali blogėti išsipildžius neigiamai rizikai dėl ekonominės raidos scenarijaus.

Vidutinio laikotarpio valdžios sektoriaus finansų projekcijos (įtraukiant naujas, kartu su šiuo Projektu planuojamas fiskalinės politikos priemonės).

Proc. BVP	2016	2017
Valdžios sektoriaus balansas (S.13)	-0,7	-0,8
Iš jo:		
Centrinės valdžios subsektoriaus balansas (S.1311)	-0,7	-0,9
Socialinės apsaugos fondų subsektoriaus balansas (S.1314)	-0,2	0,2
Vietos valdžios subsektoriaus balansas (S.1313)	0,3	0,0
1. Valdžios sektoriaus pajamos	35,3	35,8
Iš jų:		
1.1. Gamybės ir importo mokesčiai	11,9	12,4
1.2. Einamieji pajamų, turto ir kiti mokesčiai	5,8	5,6
1.3. Socialinės įmokos	12,4	12,5
1.4. Pajamos iš turto	0,5	0,4
1.5. Kitos	4,7	4,9
p.m.: Mokesčių našta (D.2+D.5+D.61+D.91-D.995)	30,0	30,5
2. Valdžios sektoriaus išlaidos	35,9	36,5
Iš jų:		
2.1. Darbuotojų darbo užmokestis	9,9	9,6
2.2. Tarpinis vartojimas	5,4	5,5
2.3. Socialinės išmokos	13,0	13,2
Iš jų:		
Nedarbo pašalpos	0,2	0,2
2.4. Palūkanų išlaidos	1,4	1,3
2.5. Subsidijos	0,3	0,3
2.6. Pagrindinio kapitalo formavimas	3,5	3,9
2.7. Kitos išlaidos	2,5	2,8
Iš jų Kapitalo pervedimai D.9 (konsoliduoti)	0,2	0,3

Pastaba: dėl apvalinimo eilučių sumos gali nesutapti su detalizuotais duomenimis.

Kitoje lentelėje palyginimui pateikiamos fiskalinių rodiklių projekcijos pagal nesikeičiančios fiskalinės politikos scenarijų, t.y., koks būtų deficitas, jeigu nebūtų patvirtintos naujos politikos priemonės, numatytos tvirtinti kartu su šiuo biudžetu:

Vidutinio laikotarpio valdžios sektoriaus finansų projekcijos (nesikeičiančios fiskalinės politikos scenarijus – įvertinami valstybės įsipareigojimai finansuoti išlaidas prisiimti iki šio Projekto parengimo).

Proc. BVP	2016	2017
Valdžios sektoriaus balansas (S.13)	-0,7	-0,3
1. Valdžios sektoriaus pajamos	35,3	36,1
Iš jų:		
1.1. Gamybės ir importo mokesčiai	11,9	12,3
1.2. Einamieji pajamų, turto ir kiti mokesčiai	5,8	5,9
1.3. Socialinės įmokos	12,4	12,5
1.4. Pajamos iš turto	0,5	0,4
1.5. Kitos	4,7	4,9
p.m.: Mokesčių našta (D.2+D.5+D.61+D.91-D.995)	30,0	30,5
2. Valdžios sektoriaus išlaidos	35,9	36,4
Iš jų:		
2.1. Darbuotojų darbo užmokestis	9,9	9,4

Proc. BVP	2016	2017
2.2. Tarpinis vartojimas	5,4	5,5
2.3. Socialinės išmokos	13,0	13,2
Iš jų:		
Nedarbo pašalpos	0,2	0,2
2.4. Palūkanų išlaidos	1,4	1,3
2.5. Subsidijos	0,3	0,3
2.6. Pagrindinio kapitalo formavimas	3,5	3,9
2.7. Kitos išlaidos	2,5	2,8
Iš jų Kapitalo pervedimai D.9 (konsoliduoti)	0,2	0,3

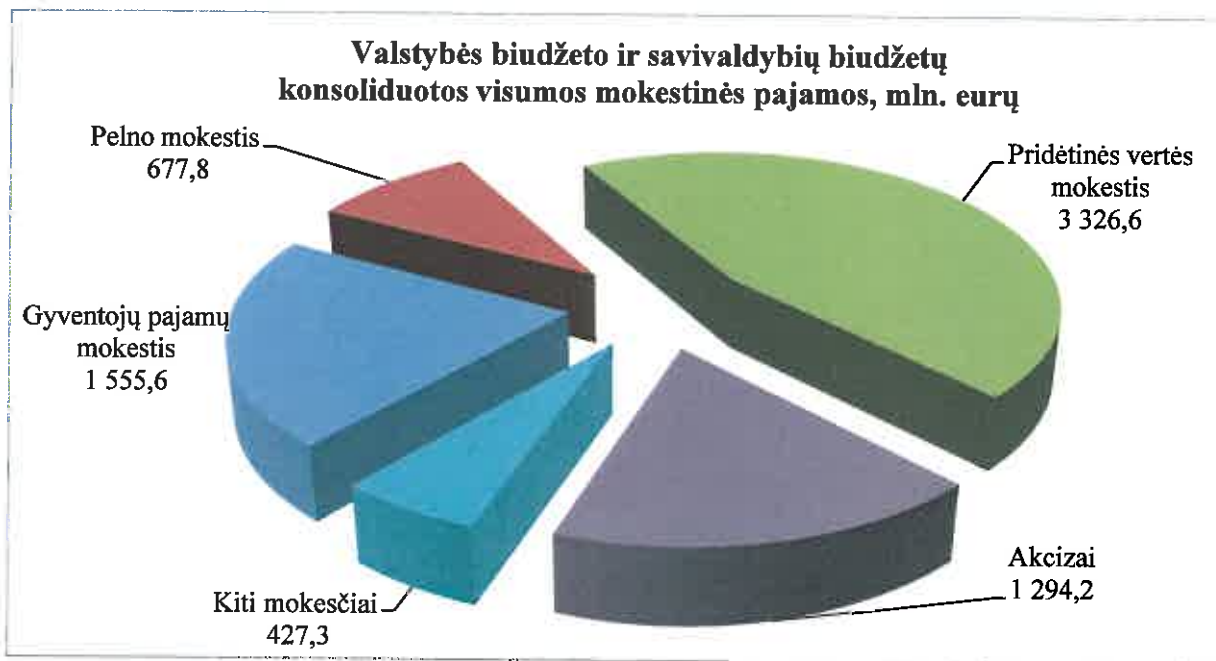
2017 m. valstybės biudžeto ir savivaldybių biudžetų rodiklių perklasifikavimai (ne mažesni kaip 0,1 proc. BVP), atsirandantys valdžios sektoriaus balanso rodiklį perskaičiuojant pagal Europos sąskaitų sistemą (ESS'2010)

Pajamų dalies korekcijos		
Iš viso:	23	0,1
Iš jų:		
pridėtinės vertės mokestis, akcizai	23	0,1
Išlaidų dalies korekcijos		
Iš viso:	-26	-0,1
Iš jų:		
palūkanos	-21	-0,1
palūkanų korekcija dėl išvestinių finansinių priemonių poveikio	56	0,1
Kompensacija Sodrai už grąžinamas pensijas ir kompensacijos dėl sumažinto darbo užmokesčio (pagal atitinkamus Konstitucinio teismo sprendimus)	-61	-0,2

Prognozuojama, kad 2017 metų valstybės biudžeto ir savivaldybių biudžetų konsoliduotos visumos pajamos (kartu su Europos Sąjungos ir kitomis tarptautinės finansinės paramos lėšomis – 2 101,1 mln. eurų) sudarys 9 997 mln. eurų, arba 5,9 proc. daugiau, negu planuota gauti 2016 metais. 2017 metais valstybės biudžeto ir savivaldybių biudžetų konsoliduotos visumos pajamos, neįskaitant ES ir kitų tarptautinės finansinės paramos lėšų, preliminariais skaičiavimais, sieks apie 7 895,8 mln. eurų, arba bus apie 7,6 proc. didesnės, nei planuota gauti šiemet.

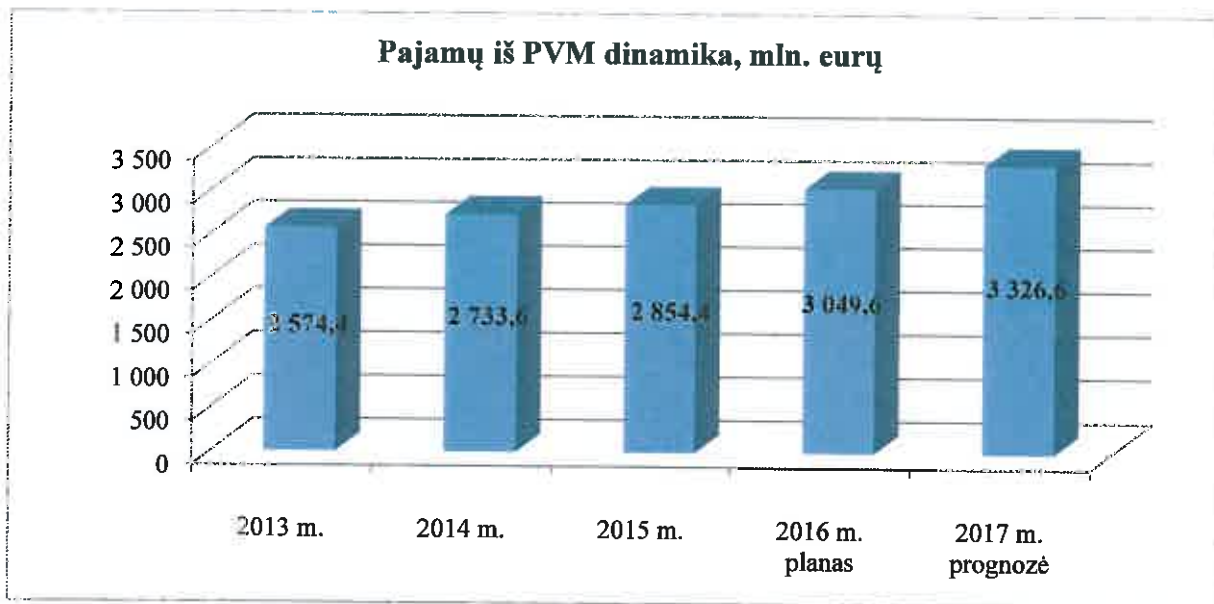
Prognozuojamos valstybės biudžeto pajamos kartu su Europos Sąjungos ir kitomis tarptautinės finansinės paramos lėšomis sudarys 8 476,1 mln. eurų, arba 5,3 proc. daugiau, palyginti su 2016 metais patvirtintu planu. 2017 metais valstybės biudžeto pajamos, neįskaitant Europos Sąjungos ir kitų tarptautinės finansinės paramos lėšų, preliminariais skaičiavimais, sieks apie 6 375 mln. eurų, arba bus apie 7,2 proc. didesnės, nei planuota gauti šiemet.

Prognozuojama, kad iš 4 pagrindinių mokesčių (pridėtinės vertės, gyventojų pajamų, akcizų ir pelno), kurie sudaro apie 87 proc. valstybės biudžeto ir savivaldybių biudžetų pajamų be Europos Sąjungos ir kitų tarptautinės finansinės paramos lėšų, bus gauta apie 6 854,1 mln. eurų, arba 9,2 proc. daugiau, nei planuojama gauti 2016 metais.



Svarbiausias mokestis, kurio prognozuojamos pajamos 2017 metais sudarys 3 326,6 mln. eurų (apie 42,1 proc. visų konsoliduotos visumos biudžeto pajamų, apie 8,3 proc. BVP to meto kainomis), yra pridėtinės vertės mokestis (toliau – PVM).

Prognozuojant pajamas iš PVM, buvo įvertintas ambicingas tikslas dėl geresnio administravimo 2017 metais papildomai surinkti pajamų – 3,6 proc. visų pajamų iš PVM.

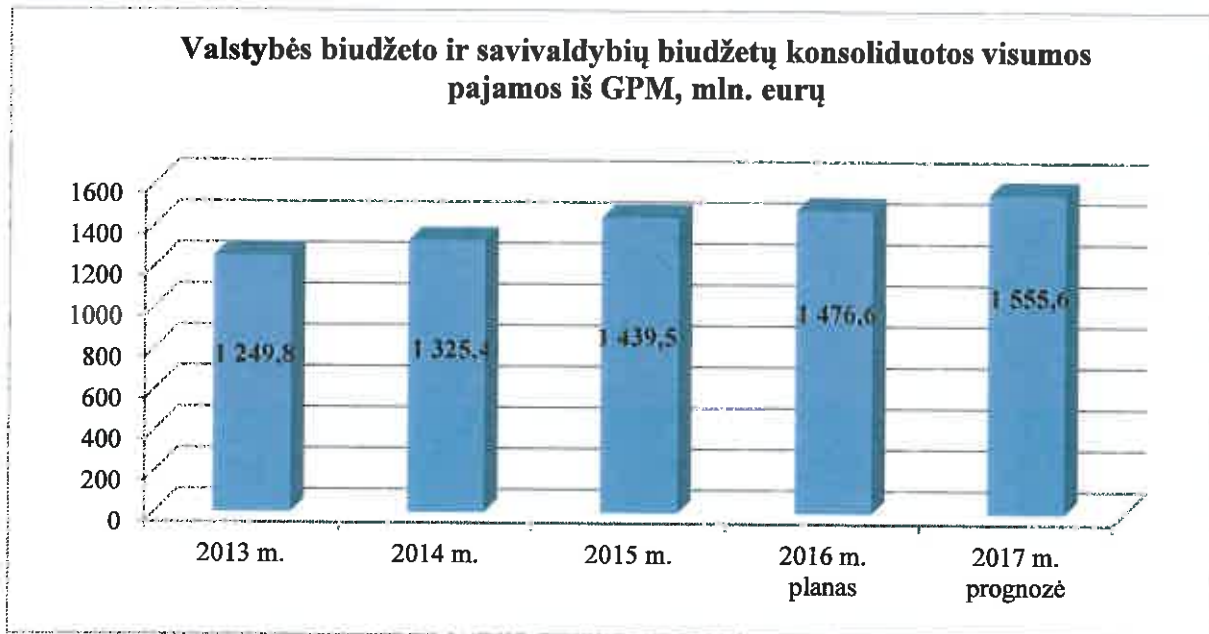


Pajamos iš PVM buvo prognozuojamos atsižvelgiant į 2016 metų numatomą PVM plano vykdymą, į galutinio vartojimo išlaidų ir PVM mokestinės bazės procentinio santykio dinamiką, į galiojančių PVM lengvatų įtaką pajamoms. Prognozuojant įvertinta, kad galutinio vartojimo išlaidos 2017 metais nominaliai didės 6,1 proc.

Apskaičiuojant PVM mokestinę bazę buvo atsižvelgta į grąžintinos (įskaitytinės) PVM sumos (PVM permoka nepakis) ir nesumokėtos (įsiskolinimo valstybei) PVM sumos (PVM nepriemoka sumažės 22 mln. eurų) pokyčių įtaką faktinėms pajamoms.

2017 metais į valstybės biudžeto ir savivaldybių biudžetų konsoliduotos visumos biudžetą prognozuojama gauti 1 555,6 mln. eurų pajamų iš gyventojų pajamų mokesčio (toliau – GPM), arba 19,7 proc. visų konsoliduotos visumos biudžeto pajamų, ir 3,9 proc. BVP to meto kainomis. 2017 metais prognozuojama gauti 5,4 proc. daugiau pajamų iš GPM nei planuota gauti 2016 metais.

Pajamos iš GPM 2017 metais buvo prognozuojamos atsižvelgiant į 2016 metais numatomas gauti GPM pajamas, į įplaukų iš GPM santykio su darbo užmokesčio fondu dinamiką bei į prognozuojamą metinį darbo užmokesčio fondo augimo rodiklį, kartu įvertinant neapmokestinamojo pajamų dydžio (toliau – NPD) didinimo įtaka pajamoms.

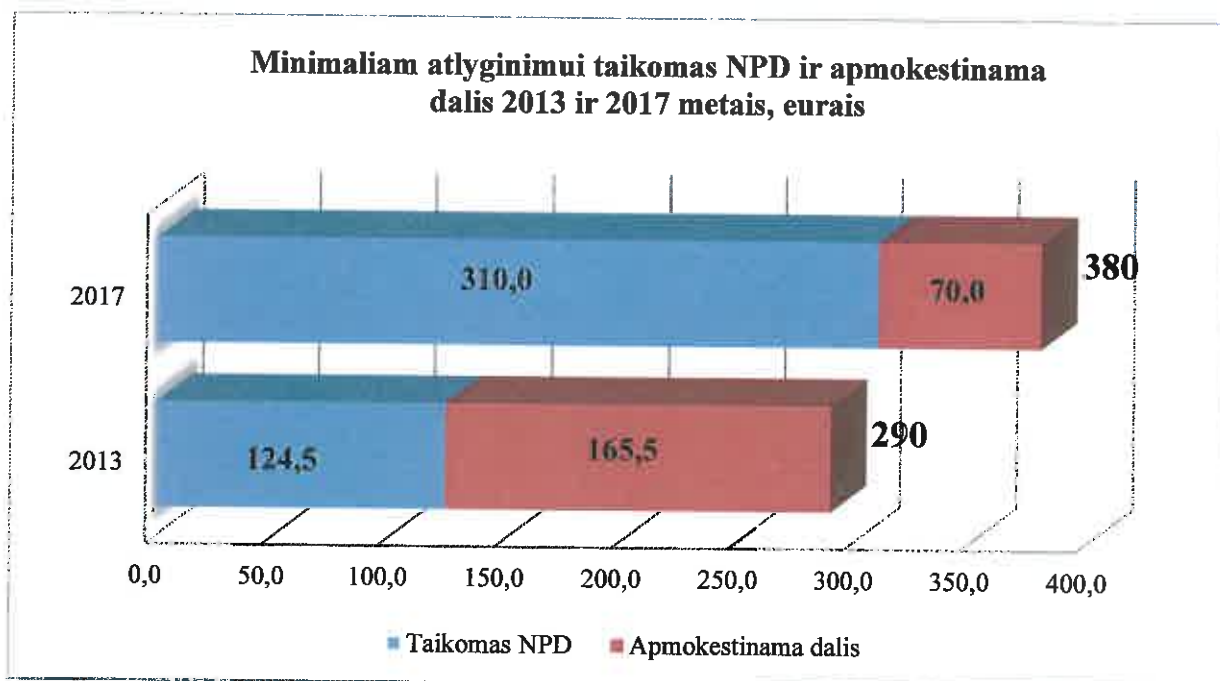


Socialinės atskirties mažinimas ir mažiausiai uždirbančių asmenų pajamų didinimas yra vienas iš prioritetinių Vyriausybės programos tikslų. Įgyvendinant šį tikslą nuo 2014 metų nuosekliai didinamas tiek pagrindinis, tiek papildomas NPD už vaikus bei individualūs NPD neįgaliesiems.

Kartu su 2017 metų biudžeto projektu teikiamas Gyventojų pajamų mokesčio įstatymo pakeitimo projektas, kuriuo siūloma pagrindinį NPD padidinti nuo 200 iki 310 eurų, papildomą NPD už vaikus – nuo 120 iki 200 eurų, kartu proporcingai padidinant individualius NPD neįgaliesiems priklausomai nuo neįgalumo lygio – nuo 210 iki 320 eurų asmenims, kurių darbingumas 30–55 procentai, taip pat asmenims, kuriems nustatytas vidutinis ar lengvas neįgalumo lygis, bei nuo 270 iki 380 eurų asmenims, kurių darbingumas 0–25 procentai, taip pat kuriems nustatytas sunkus neįgalumo lygis. Šis pakeitimas mažins dirbančiųjų apmokestinimo našta ir didins mažiausiai uždirbančiųjų pajamas. 2017 metų biudžeto projekte įvertinta, kad dėl NPD didinimo valstybės ir savivaldybių biudžetai 2017 metais neteks apie 144 mln. eurų pajamų iš GPM.

Nuoseklus NPD didinimas gerokai sumažins minimalias pajamas gaunančiųjų apmokestinimą, nes vis didesnė pajamų dalis bus neapmokestinama. 2013 metais minimalioji mėnesinė alga buvo 290 eurų, o minimaliajai mėnesinei algai taikomas NPD siekė 124,5 euro ir sudarė 42,9 proc. darbo užmokesčio. 2017 metais minimaliajai 380 eurų mėnesinei algai taikomas NPD jau sudarys 81,6 proc. darbo užmokesčio ir tik 18,4 proc. sudarys apmokestinama dalis.

Nagrinėjamu laikotarpiu minimalioji alga padidėjo 31 proc., o jai taikomas NPD – net 249 proc.



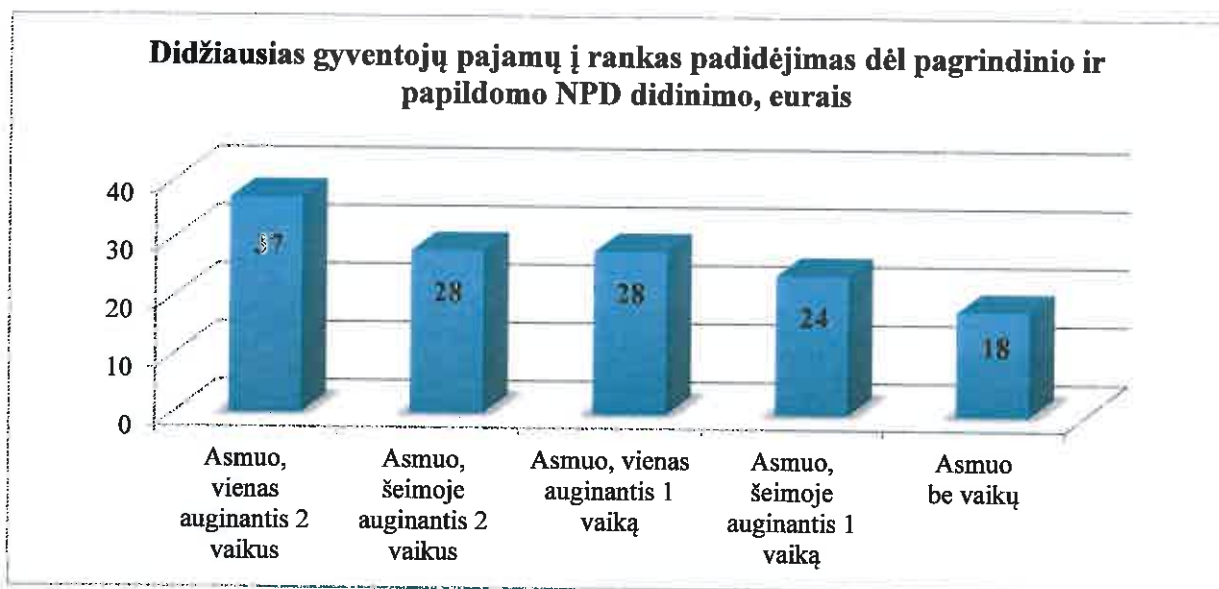
Palyginti su dabartine situacija, nuo 2017 m. sausio 1 d. padidinus pagrindinį ir papildomą NPD, gyventojų pajamos į rankas, priklausomai nuo gaunamo atlyginimo dydžio, šeiminės padėties ir auginamų vaikų skaičiaus, per mėnesį padidės iki:

asmenims be vaikų – 18 eurų;

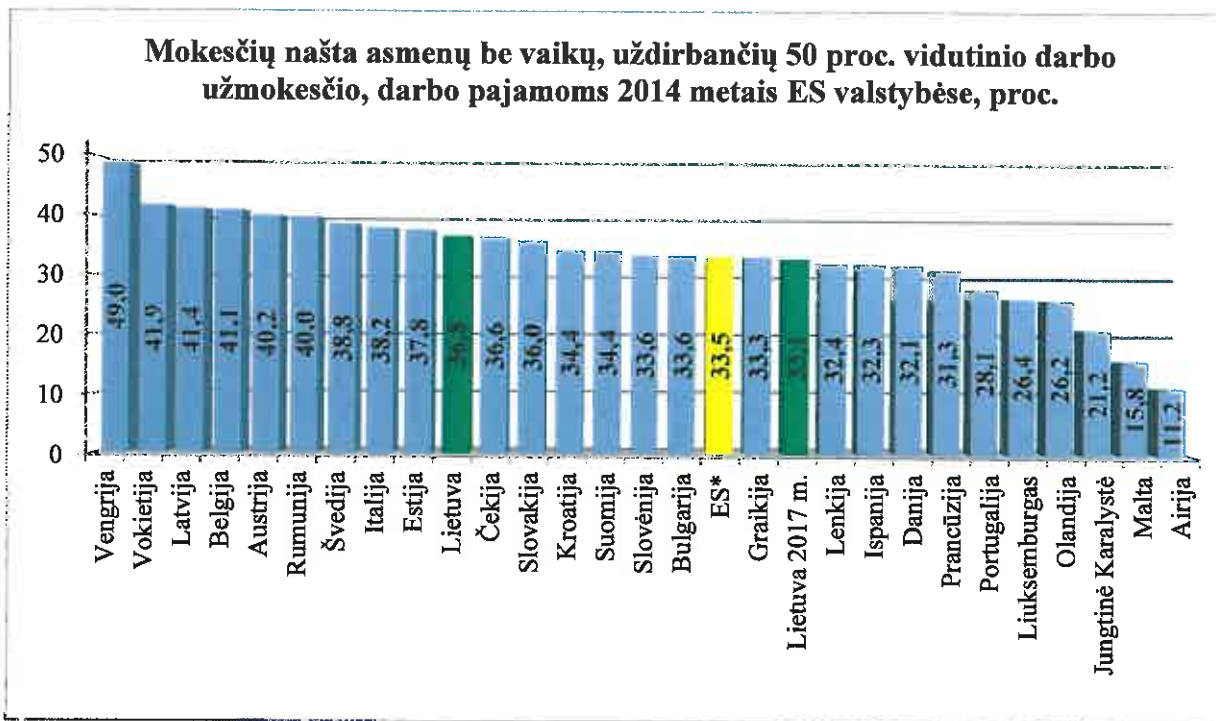
asmenims, šeimoje auginantiems 1 vaiką, – 24 eurų;

asmenims, vieniems auginantiems 1 vaiką ir šeimoje 2 vaikus, – 28 eurų;

asmenims, vieniems auginantiems 2 vaikus, – 37 eurų.



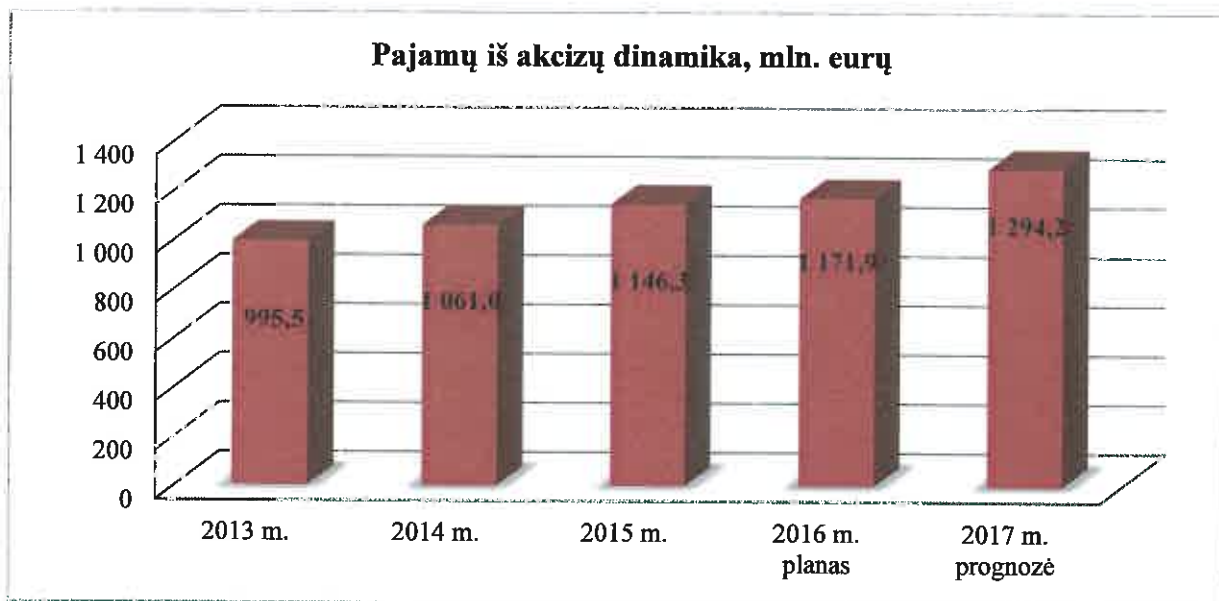
Mokesčių našta mažas pajamas gaunantiems (50 proc. vidutinio darbo užmokesčio, kuris 2017 metais prognozuojama, sudarys 814,3 euro) asmenims be vaikų 2017 metais sieks 33,1 proc. ir bus artima ES valstybių vidurkiui, kuris 2014 metais siekė 33,5 proc.



* nėra duomenų apie Kiprą.

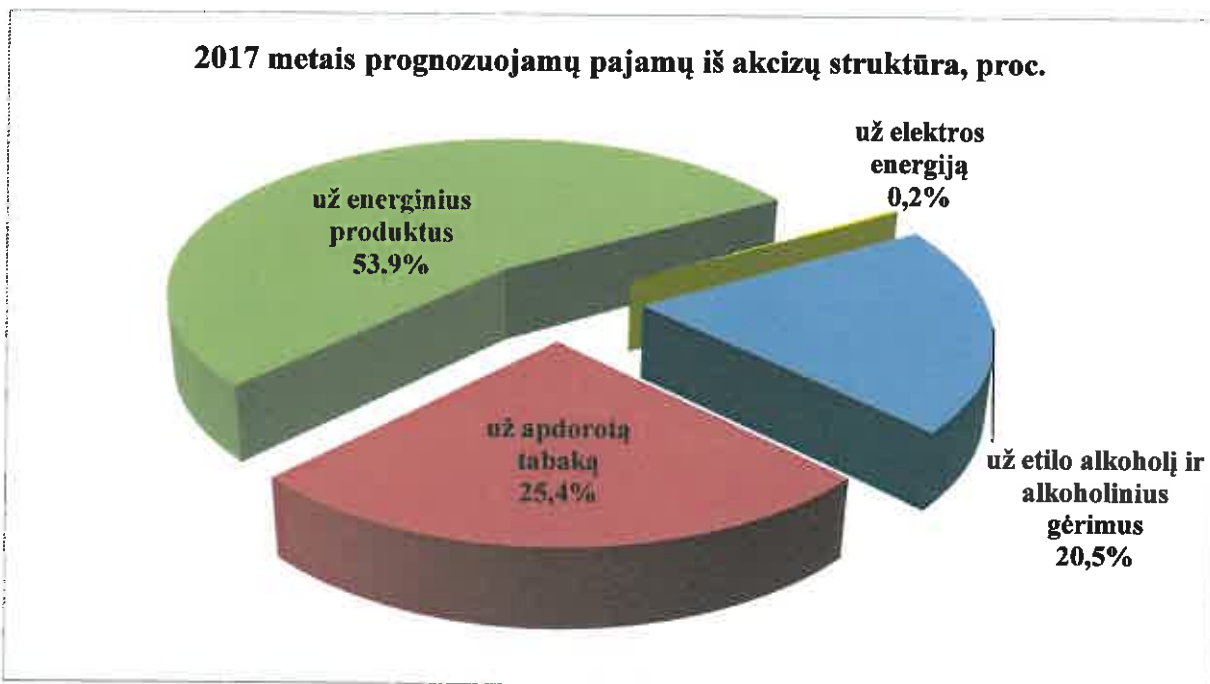
Trečioje vietoje pagal svarbą pajamų struktūroje yra akcizai. 2017 metais biudžeto projekte pajamos iš akcizų sudaro 1 294,2 mln. eurų (apie 16,4 proc. visų konsoliduotos visumos biudžeto pajamų, apie 3,2 proc. BVP to meto kainomis).

Šio mokesčio prognozė sudaryta atsižvelgiant į atskirų akcizais apmokestinamų prekių grupių numatomus pardavimus 2016 metais bei į prognozuojamus pardavimus 2017 metais, remiantis daugiamečiais duomenimis apie akcizais apmokestinamų prekių pardavimų pasikeitimų santykį su namų ūkių vartojimo išlaidų ar galutinio vartojimo išlaidų bei akcizų tarifų pasikeitimais. Prognozuojant akcizų pajamas taip pat atsižvelgta į numatomą akcizų tarifų didinimą cigaretėms (apie 8 proc.), cigarams ir cigarilėms (apie 12 proc.) bei etilo alkoholiui (2,5 proc.) ir kitiems alkoholiniams gėrimams (po 8 proc.) nuo 2017 m. kovo 1 d.

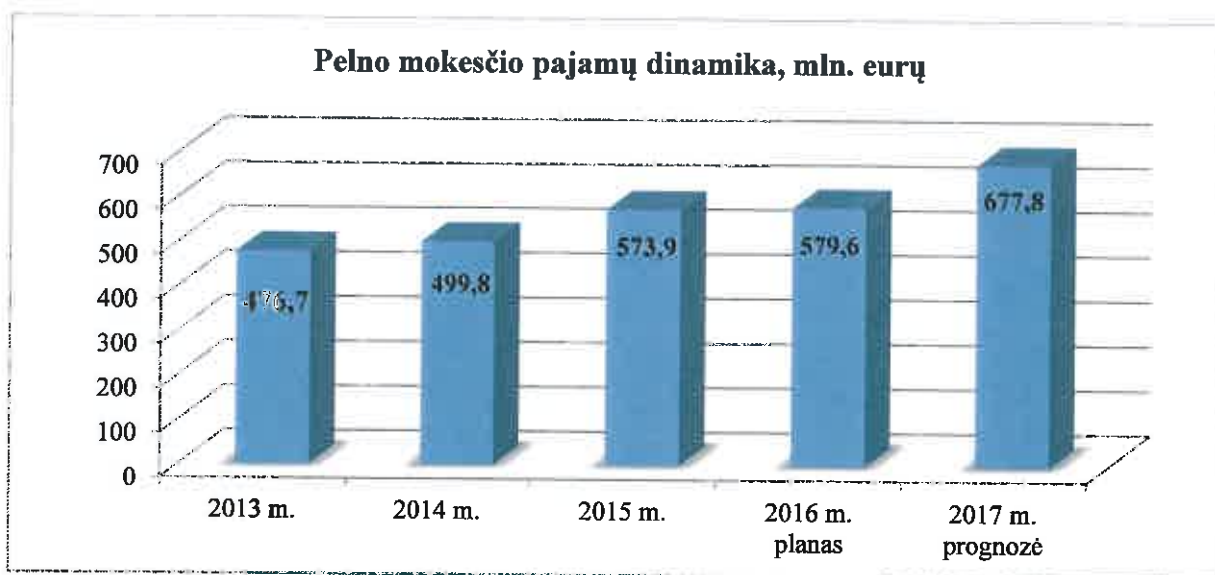


Prognozuojama, kad 2017 metais didžiausią pajamų iš akcizų dalį (53,9 proc.) sudarys akcizai už energinius produktus, atitinkamai akcizų už apdorotą tabaką pajamos sudarys

25,4 proc., už etilo alkoholi ir alkoholinius gėrimus – 20,5 proc., už elektros energiją – 0,2 proc. visų akcizų pajamų.



Iš pelno mokesčio 2017 metais numatoma gauti 677,8 mln. eurų pajamų, arba 8,6 proc. visų konsoliduotos visumos biudžeto pajamų ir apie 1,7 proc. BVP to meto kainomis. Prognozuojant 2017 metų pajamas iš pelno mokesčio buvo atsižvelgta į pajamų iš šio mokesčio dinamiką (įskaitant šių metų numatomas surinkti pajamas), į BVP augimą (prognozuojama, kad 2016 metais nominalus BVP augs 3,1 proc., o 2017 metais – 5 proc.), numatomas įmonių avansinio pelno mokesčio mokėjimo tendencijas. 2017 metais prognozuojama gauti 15,7 proc. daugiau pajamų iš pelno mokesčio nei numatyta 2016 metų plane.



Pajamų netekimai dėl taikomų lengvatų

2017 metais mokestinėms pajamoms neigiamą įtaką darys galiosiančios mokesčių lengvatos. Dėl 2017 metais taikomų mokesčių lengvatų mokestinės pajamos bus apie 1 021,3 mln. eurų mažesnės.

Prognozuojama, kad dėl 2017 metais galiosiančių lengvatų daugiausia pajamų bus negauta iš GPM – 533,1 mln. eurų. Pelno mokesčio ir akcizų pajamos 2017 metais bus mažesnės atitinkamai 192 ir 178,2 mln. eurų. PVM pajamos dėl galiosiančių lengvatų bus 118 mln. eurų mažesnės.

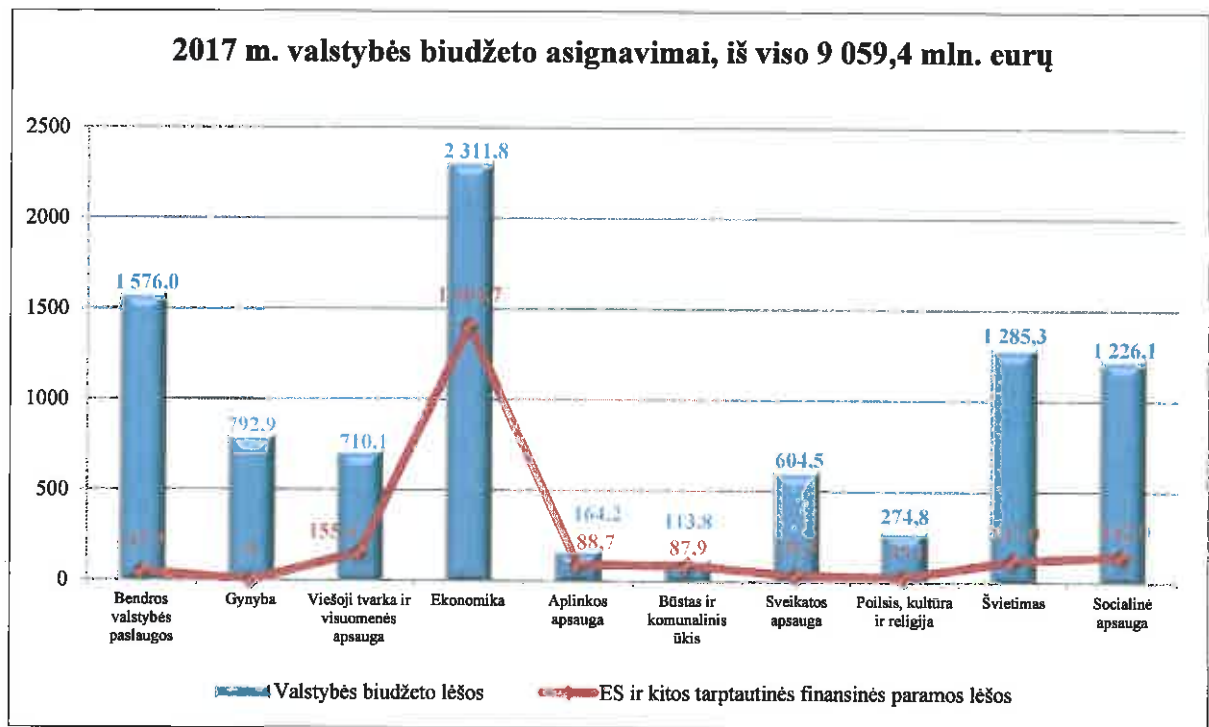
MOKESTIS	mln. eurų
PRIDĖTINĖS VERTĖS MOKESTIS, iš viso:	118,0
Dėl lengvatinio 5 proc. PVM tarifo taikymo vaistams ir medicinos pagalbos priemonėms, kai šių prekių įsigijimo išlaidos visiškai ar iš dalies kompensuojamos Lietuvos Respublikos sveikatos draudimo įstatymo nustatyta tvarka ir neįgalųjų techninės pagalbos priemonėms ir jų remontui	73
Dėl lengvatinio 9 proc. PVM tarifo taikymo keleivių vežimo nustatytais reguliaraus susisiekimo maršrutais paslaugoms, taip pat keleivių bagažo vežimo paslaugoms	23
Dėl lengvatinio 9 proc. PVM tarifo taikymo knygoms ir neperiodiniams informaciniams leidiniams; laikraščiams, žurnalams ir kitiems periodiniams leidiniams, išskyrus erotinio ir (ar) smurtinio pobūdžio arba profesinės etikos nesilaikančius leidinius	8
Dėl lengvatinio 9 proc. PVM tarifo taikymo viešbučio tipo ir specialaus apgyvendinimo paslaugoms	14
AKCIZŲ MOKESTIS iš viso:	178,2
Dėl žemės ūkyje ir žuvininkystėje naudojamo žymėto dyzelino atleidimo nuo akcizų	87,1
Dėl akcizais apmokestinamų prekių atleidimo nuo akcizų, kai jos tiekiamos kaip atsargos laivams ir (arba) orlaiviams, vežantiems keleivius ir (arba) krovinius tarptautiniais maršrutais	43,7
Dėl lengvatos naftos dujoms ir dujiniams angliavandeniliams, kai jie skirti buitinėms reikmėms	13,9
Dėl elektros energijos atleidimo nuo akcizų, jeigu ji tiekama buitiniams vartotojams ir viešiesiems juridiniams asmenims, jeigu jie yra labdaros ir paramos gavėjai	10,6
Dėl sumažinto akcizų tarifo vynui ir kitiems fermentuotiems gėrimams, kurių faktinė tūrinė etilo alkoholio koncentracija (kitų fermentuotų gėrimų atveju – gauta tik fermentuojant) procentais yra ne didesnė kaip 8,5 procento	10,4
Dėl mažesnio akcizų tarifo elektros energijai, naudojamai verslo reikmėms	3,2
Dėl mažesnio akcizų tarifo gamtinėms dujoms, naudojamoms kaip šildymui skirtas kuras, verslo reikmėms	3,1
Dėl apdoroto tabako, jeigu jis sunaikinamas prižiūrint kompetentingai institucijai, atleidimo nuo akcizų	1,8
Dėl elektros energijos atleidimo, kai ji pagaminta naudojant atsinaujinančius energijos šaltinius	1,5
Dėl gamtinių dujų, naudojamų viešojo reguliaraus susisiekimo transporte, atleidimo nuo akcizų	1,0
Dėl sumažinto akcizų tarifo tarpiniams produktams, kurių faktinė tūrinė etilo alkoholio koncentracija procentais yra ne didesnė kaip 15 procentų	0,7
Dėl akmens anglies kokso ir lignito atleidimo kai jie parduodami gyventojams ir labdaros ir paramos gavėjams, atleidimo nuo akcizų	0,6
Dėl mažesnio akcizų tarifo akmens angliai, koksui ir lignitui, naudojamam verslo reikmėms	0,5
Dėl lengvatos biodegalams	0,1

MOKESTIS	mln. eurų
PELNO MOKESTIS iš viso:	192,0
Dėl pagal Pelno mokesčio įstatymo 12 straipsnį neapmokestinamųjų pajamų	80,0
Dėl apmokestinamojo pelno sumažinimo dėl investicijų	45,0
Dėl 5 proc. pelno mokesčio tarifo vienetams, kurių vidutinis darbuotojų skaičius neviršija 10 ir pajamos neviršija 300 tūkst. eurų	30,0
Dėl atskaitomos suteiktos paramos ir labdaros sumos	16,0
Dėl tris kartus atskaitomų sąnaudų, patirtų atliekant mokslinius tyrimus ir eksperimentinę plėtrą	8,0
Dėl vienetų, kurių pajamos iš žemės ūkio veiklos sudaro daugiau kaip 50 proc. pajamų apmokestinamajam pelnui taikomo 5 proc. tarifo	4,0
Dėl laisvosios ekonominės zonos įmonių apmokestinamojo pelno sumai taikomų lengvatų	3,0
Dėl pelno nesiekiančių vienetų, kurių mokestinio laikotarpio pajamos iš ūkinės komercinės veiklos neviršija 300 tūkst. eurų, apmokestinamojo pelno dalies, atitinkančios 7 250 eurų sumą, apmokestinimo taikant 0 procentų mokesčio tarifą, o likusios apmokestinamojo pelno dalies – taikant 15 procentų mokesčio tarifą.	2,0
Dėl socialinių įmonių apmokestinamajam pelnui taikomo 0 proc. tarifo	2,0
Dėl pelno mokesčio sumažinimo, kai dirba riboto darbingumo asmenys	1,0
Dėl pelno mokesčio lengvatos filmo ar jo dalies gamybai	1,0
GYVENTOJŲ PAJAMŲ MOKESTIS, iš viso:	533,1
Dėl metinio neapmokestinamųjų pajamų dydžio taikymo	290,0
Dėl papildomo neapmokestinamųjų pajamų dydžio taikymo už vaikus	74,0
Dėl lengvatų už paveldėtą turtą ir dovanas	60,0
Dėl GPM grąžinimo pagal gyventojų deklaruotas išlaidas pagal 21 GPM straipsnį	38,0
Dėl 5 proc. tarifo individualios veiklos pajamoms	32,0
Dėl neapmokestinamųjų pajamų už žemės ūkio veiklą	23,0
Dėl neapmokestinamų palūkanų už vertybinius popierius, indėlius	6,0
Dėl verslo liudijimų lengvatos	2,8
Dėl neapmokestinamųjų darbuotojo naudai darbdavio mokamų draudimo įmokų už papildomą (savanorišką) sveikatos, gyvybės ir pensijų draudimą	2,5
Dėl neapmokestinamųjų pajamų už Europos ekonominėje erdvėje parduotą turtą ir būstą	2,0
Dėl neapmokestinamųjų loterijų laimėjimų iš Europos ekonominės erdvės valstybių	1,4
Dėl neapmokestinamųjų pajamų iš finansinių priemonių pardavimo ar kitokio perleidimo nuosavybės ar išvestinių finansinių priemonių realizavimo	1,0
Dėl neapmokestinamųjų pajamų, gautų teikiant paslaugas pagal paslaugų kvitą	0,2
Dėl neapmokestinamųjų pajamų iš kooperatinės bendrovės pelno	0,16

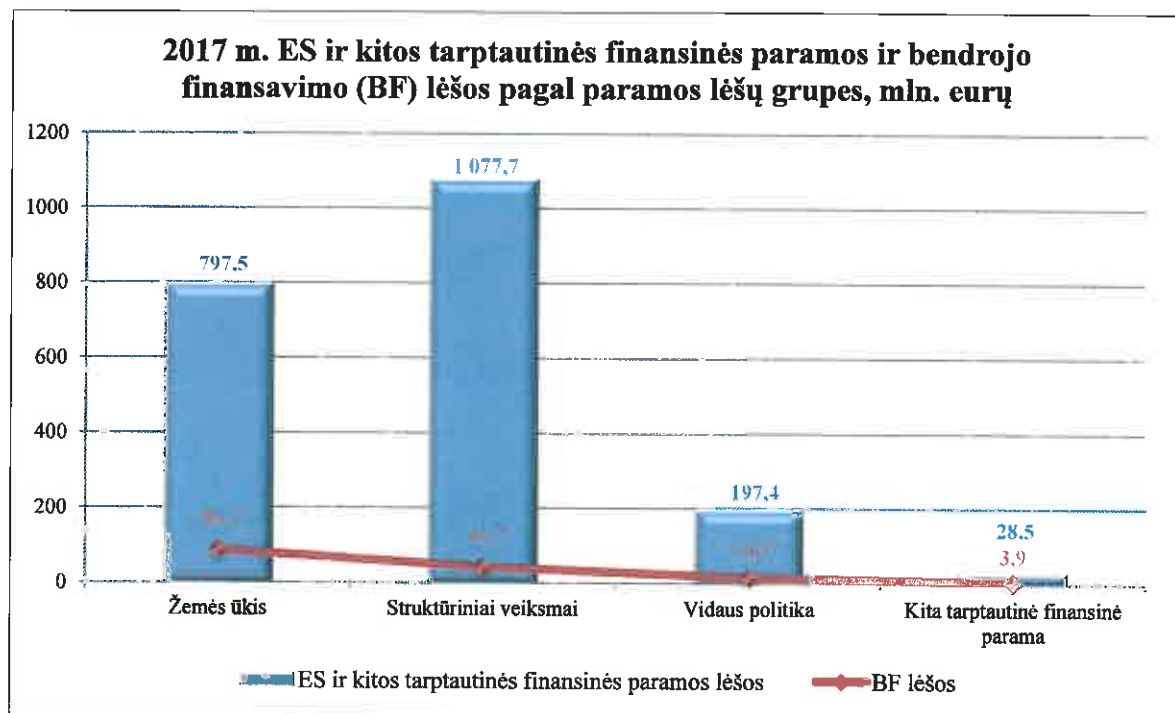
2017 metų valstybės biudžeto ir savivaldybių biudžetų konsoliduotos visumos planuojami asignavimai sudarys 10 580,4 mln. eurų.

2017 metų valstybės biudžeto asignavimai kartu su Europos Sąjungos ir kitos tarptautinės finansinės paramos lėšomis sudarys 9 059,5 mln. eurų, arba 372,8 mln. eurų daugiau negu 2016 metais. Valstybės biudžeto išlaidos, neįskaitant Europos Sąjungos ir kitos tarptautinės finansinės paramos lėšų, bus 6 958,4 mln. eurų.

Prognozuojami 2017 metų asignavimai iš Europos Sąjungos ir kitos tarptautinės finansinės paramos lėšų planuojami 2016 metų lygio ir sudarys 2 101,1 mln. eurų.



Toliau pateikiamas 2017 metais planuojamas Europos Sąjungos ir kitos tarptautinės finansinės paramos lėšų pasiskirstymas pagal paramos lėšų grupes.



Didžiausią struktūrinių veiksmų dalį sudaro 2014–2020 metų Europos Sąjungos struktūrinių fondų investicijos. 2017 metų valstybės biudžeto projekte 2014–2020 m. Europos Sąjungos investicijų veiksmų programos (toliau – veiksmų programa) Europos Sąjungos (toliau – ES) ir bendrojo finansavimo (toliau – BF) lėšomis finansuojamiems projektams

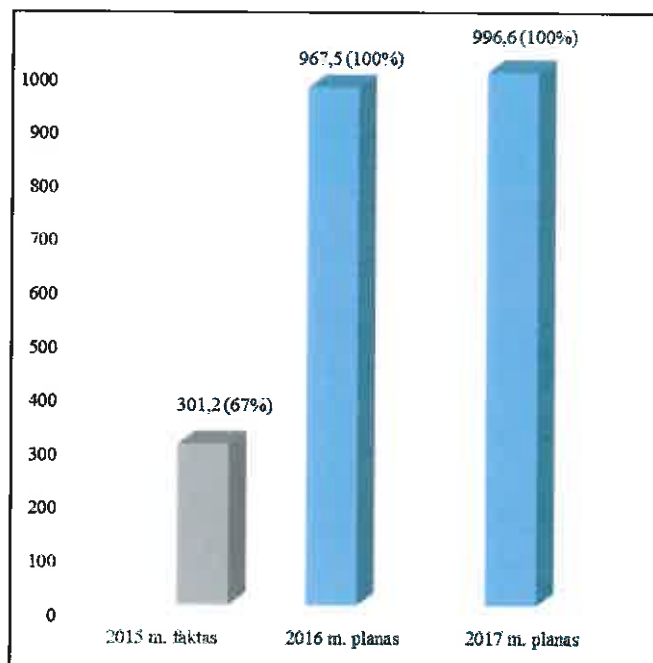
(toliau – projektai) įgyvendinti numatyta 1 066 mln. eurų, iš kurių 1 030 mln. eurų (97 proc.) sudaro ES lėšos ir 36 mln. eurų (3 proc.) – BF lėšos.

Šiuo metu pagal visas veiksmų programos priemones paskelbta kvietimų, teikti paraiškas finansuoti projektus, kurių suma sudaro 2,3 mlrd. eurų (34 proc. 2014–2020 m. finansavimo laikotarpio ES lėšų).

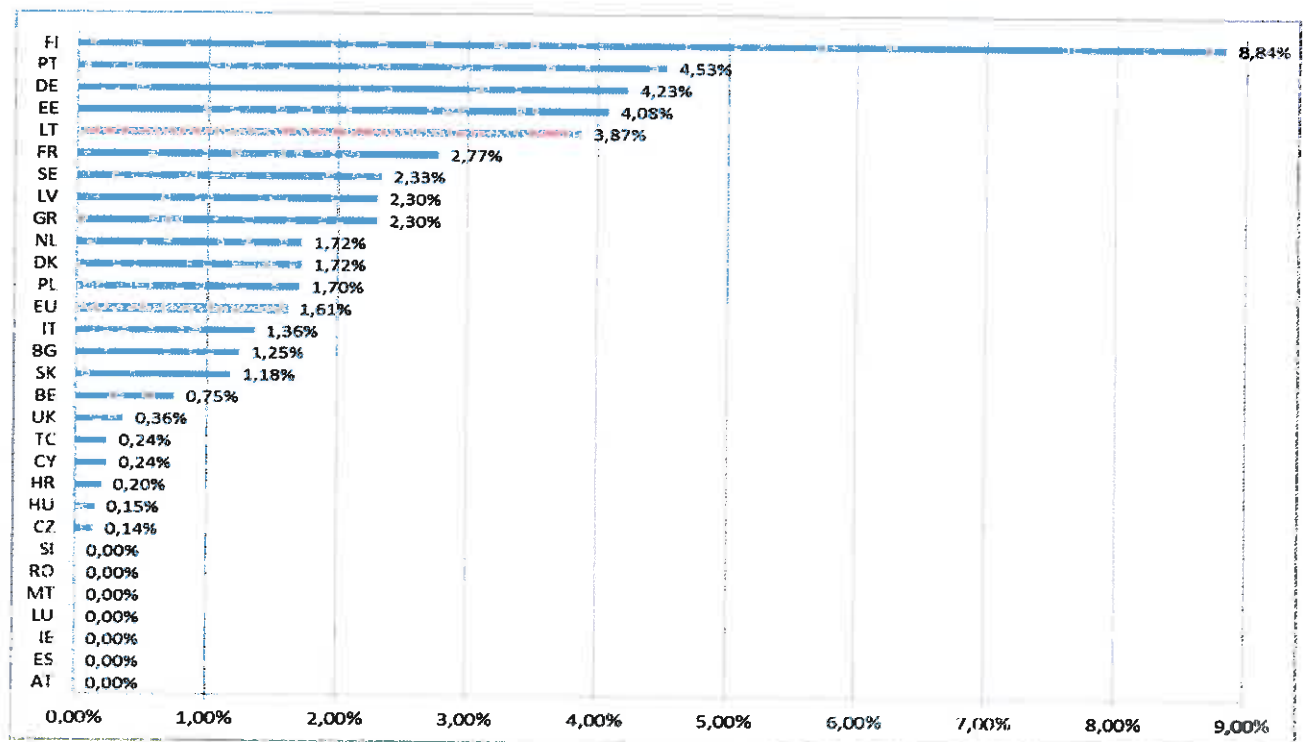
Įgyvendinamų ir baigtų įgyvendinti projektų vertė siekia 1,4 mlrd. eurų, (21 proc. 2014–2020 m. finansavimo laikotarpio ES lėšų). Per 2017 metus planuojama papildomai pradėti įgyvendinti projektų, kurių vertė yra 2,4 mlrd. eurų.



2016 metais įsibėgėjus projektų įgyvendinimui, per 2016 m. tris ketvirčius ES lėšų išmokėta daugiau negu per visus 2015 metus. Planuojama, kad veiksmų programos įgyvendinimas 2017 metais pasieks optimalų tempą ir išlaikys apie 1 mlrd. eurų investicijų į ekonomiką per kelis ateinančius metus.



Europos Komisijos 2016 m. birželio 30 d. duomenimis, Lietuva yra antra tarp trylikos naujųjų ES valstybių ir penkta tarp dvidešimt devynių ES valstybių narių pagal ES lėšų išmokėjimą.



2017 metais didžioji dalis lėšų (73 proc.) numatyta pagrindiniams ūkio sektoriams, kuriuose kuriamos darbo vietos, skatinti ir ūkio konkurencingumui didinti:

- 454,2 mln. eurų (43 proc.) ES ir BF lėšų numatyta investicijoms į infrastruktūrą, iš jų daugiausia investicijų – 219,4 mln. eurų (48 proc.) – skiriama susisiekimo infrastruktūrai gerinti ir 124,2 mln. eurų (27 proc.) – aplinkosaugai, kiek daugiau nei po 50 mln. eurų (25 proc.) investicijų numatyta švietimo ir socialinei infrastruktūrai ir regioninei plėtrai.

- Ekonominiam konkurencingumui didinti 2017 metų valstybės biudžete numatyta 313,4 mln. eurų (30 proc.) ES ir BF lėšų investicijų, iš jų daugiausia – 129,6 mln. eurų (41 proc.) investicijų – energijos naudojimo efektyvumui didinti ir atsinaujinantiems energijos ištekliais, mokslinių tyrimų, eksperimentinės plėtros, inovacijų projektams finansuoti numatoma skirti 79,3 mln. eurų (25 proc.), informacinės visuomenės projektams – 42,9 mln. eurų (14 proc.), investicijoms į smulkųjį ir vidutinį verslą – 61,6 mln. eurų (20 proc.).

- 225,2 mln. eurų (21 proc.) 2017 metų valstybės biudžete veiksmų programai įgyvendinti numatytų ES ir BF lėšų numatoma investuoti į aktyvios darbo jėgos rėmimo priemonės ir žmogiškųjų išteklių kokybės gerinimą, iš jų daugiausia – 123,6 mln. eurų (55 proc.) investicijų – užimtumo ir socialinės integracijos sritims, švietimo sričiai – 69,1 mln. eurų (31 proc.), viešojo administravimo sričiai – 32,5 mln. eurų (14 proc.) investicijų.

- Likusią 2017 metų valstybės biudžete veiksmų programai numatytų ES ir BF lėšų dalį numatoma panaudoti veiksmų programos administravimui, vertinimui atlikti ir komunikacijai – 34,7 mln. eurų (3 proc.) ir sudaryti 37,4 mln. eurų (4 proc.) ES ir BF lėšų rezervą tam atvejui, jei asignavimų valdytojai pritrūktų lėšų projektams įgyvendinti.

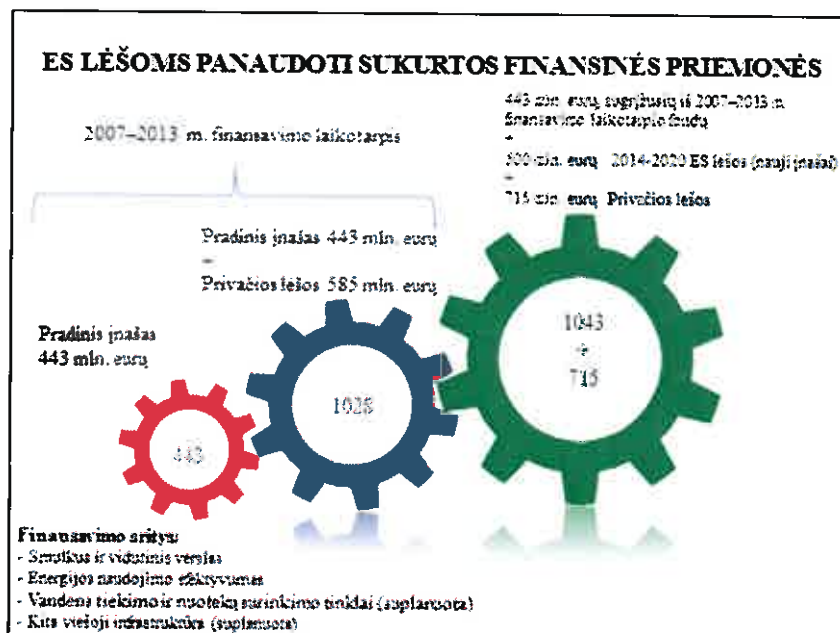
ES ir BF lėšų investicijos 2017 metais, mln. eurų

Sritis	Investicijos
Aktyvios darbo jėgos rėmimo priemonės ir žmogiškųjų išteklių kokybės	
I. gerinimas	225,2
1 Švietimas	69,1
2 Viešasis administravimas	32,5
3 Užimtumas ir socialinė integracija	123,6
II. Ekonominio konkurencingumo didinimas	313,4
1 Moksliniai tyrimai, eksperimentinė plėtra, inovacijos	79,3
2 Informacinė visuomenė	42,9
3 Smulkus ir vidutinis verslas	61,6
4 Energijos naudojimo efektyvumo didinimas ir atsinaujinantys energijos ištekliai	129,6
III. Investicijos į infrastruktūrą	454,2
1 Aplinkosauga	124,2
2 Susisiekimas	219,4
3 Švietimo ir socialinė infrastruktūra	56,4
4 Regioninė plėtra	54,1
IV. Techninė parama	34,7
V. ES ir BF lėšų rezervas	37,4
Iš viso:	1 065,6

2014–2020 m. įgyvendinant finansines priemones planuojama skirti daugiau nei 1 mlrd. eurų lėšų, kurios sugrįžta, tampa nacionalinėmis lėšomis ir yra toliau investuojamos siekiant tų pačių tikslų. Įvertinus 2007–2013 m. patirtį Lietuvoje, į finansinius produktus investuotos ES fondų lėšos sukuria 2,5–3 kartus daugiau investicijų. Taip sukuriama ilgalaikės finansavimo priemonės, nepriklausomos nuo galimybės ateityje naudoti ES struktūrinių fondų lėšas.

Šiuo metu jau sukurtos finansinės priemonės daugiabučių namų ir viešosios infrastruktūros energetiniam efektyvumui didinti bei finansavimo galimybėms smulkiajam ir vidutiniam verslui stiprinti. Papildomai analizuojamos galimybės finansines priemones taikyti transporto, aplinkosaugos, kultūros infrastruktūros ir kitiems viešosios infrastruktūros projektams finansuoti.

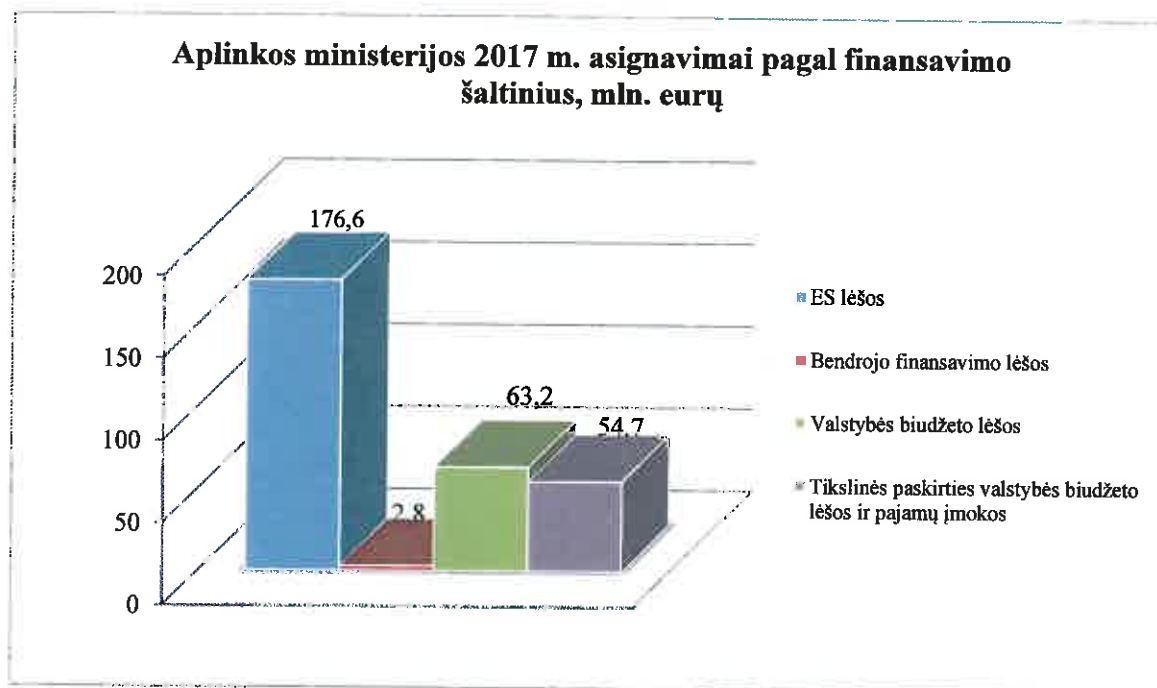
Šiuo metu sukurto finansinėms priemonėms įgyvendinti pervesta 244 mln. eurų. 2017 metų biudžete planuojama 59,7 mln. eurų finansinėms priemonėms. Įgyvendinant finansines priemones, iki 2016 m. III ketvirčio pabaigos išduotos 214 mln. eurų vertės 745 paskolos daugiabučių namų modernizavimui, galutiniams naudos gavėjams išmokėta 142 mln. eurų.



Pažymėtina, kad 2017 metų valstybės biudžeto ir savivaldybių biudžetų finansinių rodiklių patvirtinimo įstatymo projekte numatytos nemažos sumos darbo užmokesčiui didinti, iš viso – beveik 126 mln. eurų. Sprendimams, kurie buvo priimti 2016 metais – nuo liepos 1 d. minimaliąją mėnesinę algą padidinti nuo 350 iki 380 eurų ir kultūros ir meno darbuotojų atlyginimus padidinti vidutiniškai 70 eurų – suplanuota papildomai atitinkamai 11,7 mln. eurų ir 7,2 mln. eurų. Nuo 2016 m. rugsėjo 1 d. 5 procentais padidintiems mokytojų, auklėtojų, priešmokyklinio ugdymo pedagogų atlyginimams mokėti 2017 m. suplanuota papildomai 24 mln. eurų. Vidaus tarnybos statuto nuostatomis, susijusioms su pareigūnų darbo laiko nustatymu, įgyvendinti ir priedams už laipsnius mokėti numatyta 18,3 mln. eurų. Numatoma, kad bus gerinamos karių darbo apmokėjimo sąlygos ir didinamas personalo skaičius – tam planuojama išleisti 35,1 mln. eurų. Paminėtina, kad numatytos lėšos valstybės ir savivaldybių įstaigų darbuotojų darbo apmokėjimo įstatymo nuostatomis įgyvendinti (padidinti minimaliuosius koeficientus) yra 16 mln. eurų. Asmenų, kuriems už darbą apmokama iš valstybės ar savivaldybės biudžeto lėšų, dėl ekonomikos krizės neproporcingai sumažinto darbo užmokesčio dalies (20 proc.) grąžinimui numatyta 13,7 mln. eurų.

Atsižvelgiant į Lietuvos Respublikos valstybinio socialinio draudimo įstatymo Nr. I-1336 pakeitimo įstatymo Nr. XII-2508 nuostatas ir į Lietuvos Respublikos valstybinio socialinio draudimo fondo biudžeto rodiklių patvirtinimo įstatymo projekte nustatomus valstybinio socialinio draudimo įmokų tarifus 2017 m., valstybės biudžeto asignavimų valdytojams sumažinti asignavimai valstybinio socialinio draudimo įmokoms mokėti 5,2 mln. eurų.

Aplinkos ministerijai 2017 metų valstybės biudžeto projekte numatoma 297,2 mln. eurų, iš jų: 176,6 mln. eurų – Europos Sąjungos ir kitos tarptautinės finansinės paramos lėšų ir 2,8 mln. eurų bendrojo finansavimo lėšų.



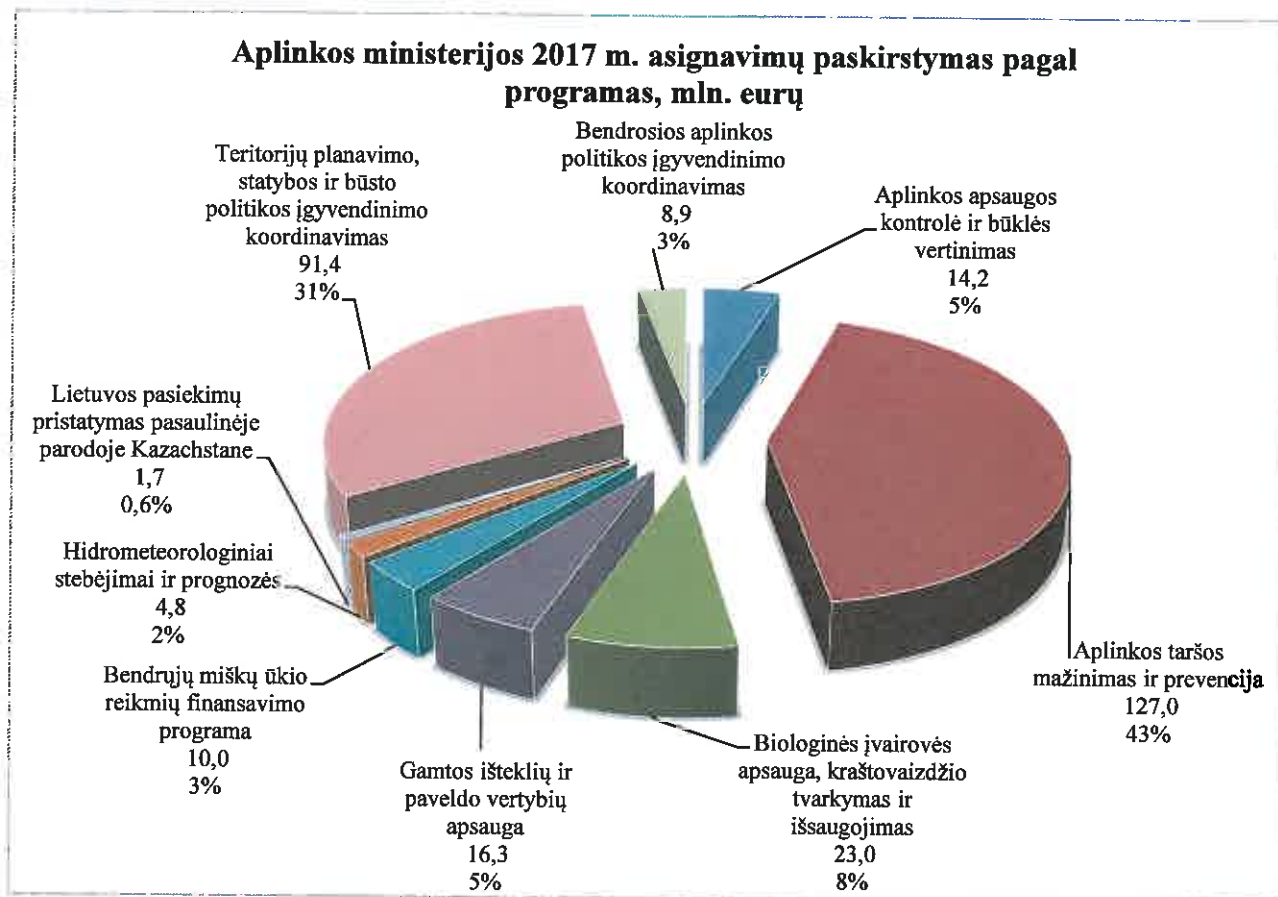
Palyginti su 2016 metais, Aplinkos ministerijos asignavimai didėja 29,7 mln. eurų, iš jų 8,1 mln. eurų – ES ir kitos tarptautinės finansinės paramos lėšos, 15,8 mln. eurų – valstybės biudžeto asignavimai, įskaitant dotacijas savivaldybių biudžetams, 4,9 mln. eurų – tikslinės paskirties valstybės biudžeto lėšos, 0,7 mln. eurų – bendrojo finansavimo lėšos. Numatoma gauti 0,2 mln. eurų daugiau pajamų įmokų.

Iš valstybės biudžeto numatoma papildomai skirti 17,6 mln. eurų, iš jų: 14,6 mln. eurų – valstybės paramai daugiabučiams namams atnaujinti (modernizuoti), 0,8 mln. eurų – sumažintam darbo užmokesčiui kompensuoti, 1,3 mln. eurų – Lietuvos dalyvavimo pasaulinėje parodoje „EXPO 2017“ Kazachstane išlaidoms padengti, 0,4 mln. eurų – aplinkos apsaugos valstybės kontrolės pareigūnų darbo užmokesčiui už funkcijų vykdymą ne darbo metu, 0,2 mln. eurų – dėl MMA padidinimo iki 380 eurų, 0,2 mln. eurų – Lietuvos Respublikos teritorijos bendrajam planui parengti, 0,1 mln. eurų – Baltijos jūros akvatorijai kartografuoti.

Aplinkos ministerijos valstybės biudžeto asignavimai mažėja 1,7 mln. eurų dėl Aplinkos ministerijos išlaidų mažinimo 10 proc., pasibaigus Lietuvos dalyvavimui pasaulinėje parodoje „EXPO 2015“ Italijoje, dotacijų savivaldybėms mažinimo.

Aplinkos ministerija vykdo 9 programas, iš kurių daugiausia asignavimų – 127 mln. eurų, arba 43 proc. visų ministerijos asignavimų, tenka „Aplinkos taršos mažinimo ir prevencijos“ programai. Didelė dalis asignavimų – 91,4 mln. eurų, arba 31 proc. visų ministerijos asignavimų, numatyta „Teritorijų planavimo, statybos ir būsto politikos įgyvendinimo koordinavimo“ programai. Programa įgyvendina vieną iš pagrindinių Lietuvos Respublikos Vyriausybės 2017 m. prioritetų „Energijos vartojimo efektyvumo didinimas, renovuojant daugiabučius gyvenamuosius namus“. Valstybės paramai daugiabučiams namams atnaujinti numatoma papildomai skirti 14,6 mln. eurų valstybės biudžeto lėšų.

Žemiau pateikiama informacija apie Aplinkos ministerijos asignavimų paskirstymą pagal programas.

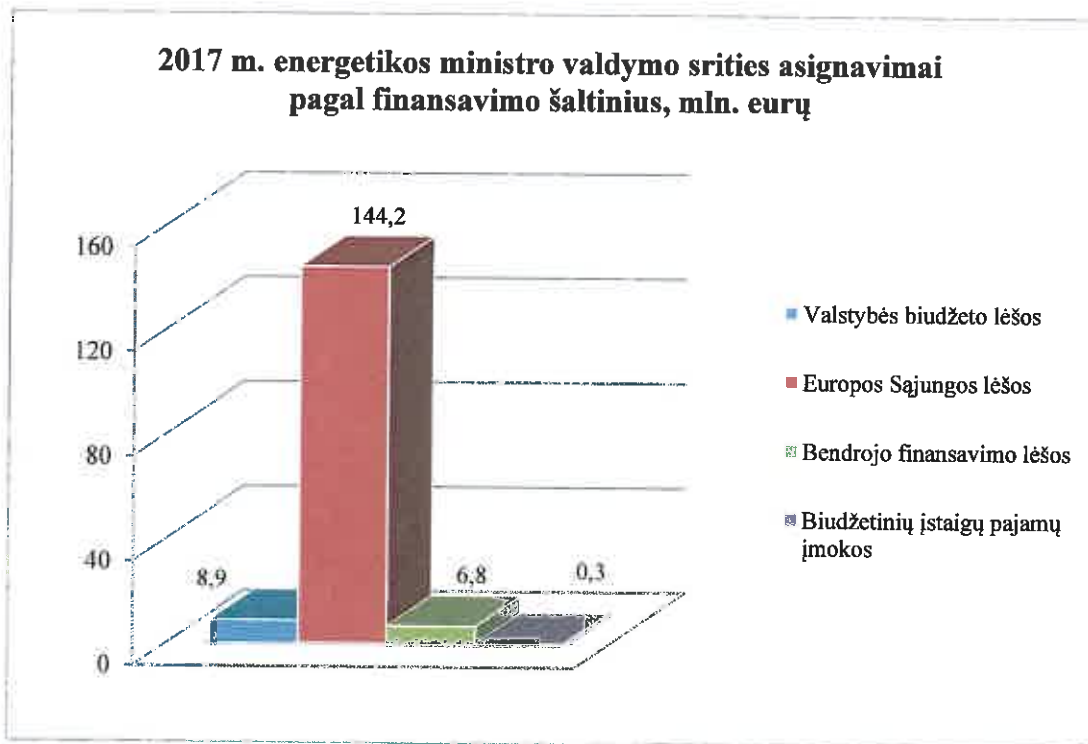


Didžiausią dalį Aplinkos ministerijos asignavimų sudarančios Aplinkos taršos mažinimo ir prevencijos programos priemonė – finansuoti Klimato kaitos specialiosios programos lėšomis energijos vartojimo ir gamybos efektyvumo didinimo, atsinaujinančių energijos šaltinių panaudojimo, aplinkai palankių technologijų, visuomenės informavimo ir švietimo projektus numatoma 31,6 mln. eurų. Vandens tiekimo ir nuotekų tvarkymo

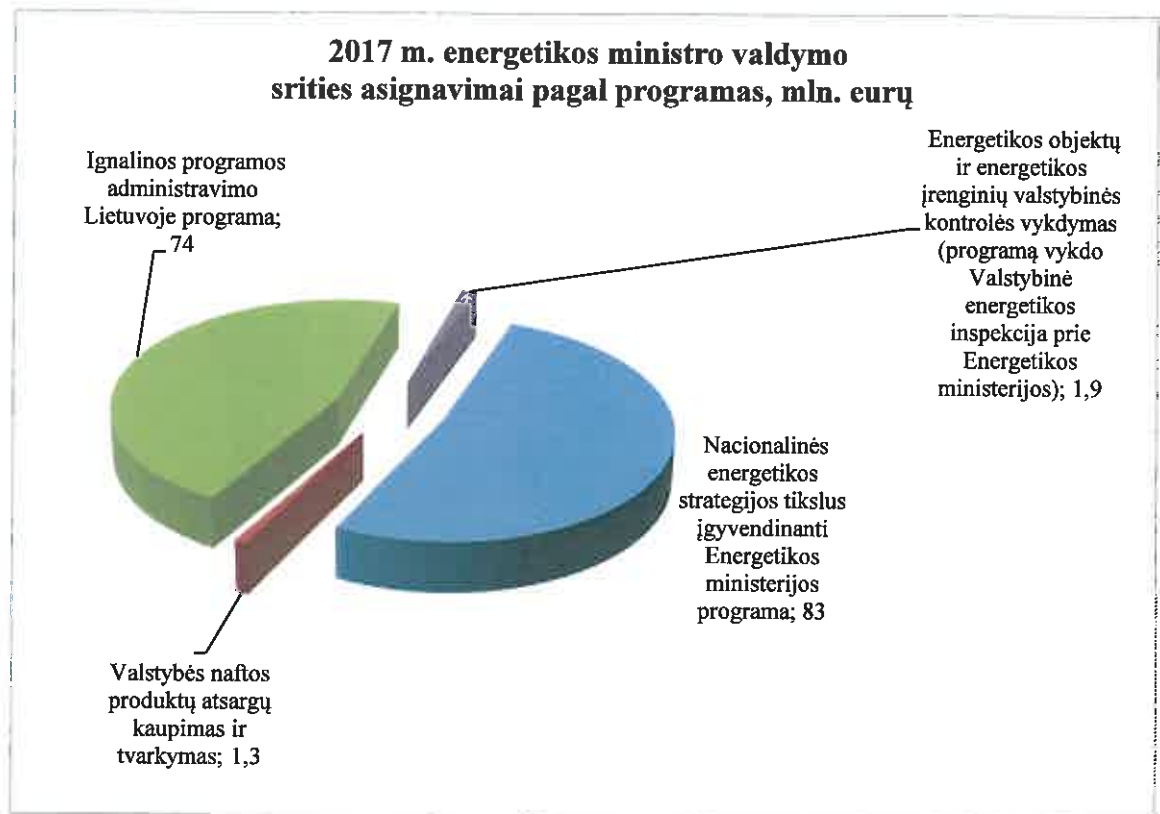
projektams įgyvendinti numatoma 28,4 mln. eurų, vandens tiekimo ir nuotekų infrastruktūrai renovuoti ir plėtoti numatoma 42,5 mln. eurų. Komunalinių atliekų surinkimo ir pirminio rūšiavimo infrastruktūrai plėtoti numatoma 24,5 mln. eurų.

Teritorijų planavimo statybos ir būsto politikos įgyvendinimo programai numatoma skirti 91,4 mln. eurų. Didžiausią dalį programos lėšų planuojama skirti valstybės paramai daugiabučiams namams modernizuoti. Šiam tikslui numatoma 24,7 mln. eurų valstybės biudžeto asignavimų. Daugiabučių namų ir savivaldybių viešųjų pastatų atnaujinimo projektams įgyvendinti numatoma 60,1 mln. eurų 2014 – 2020 m. ES struktūrinės paramos lėšų. Lukiškių aikštei sutvarkyti numatoma 0,6 mln. eurų. Likusi lėšų dalis bus skiriama vykdyti teritorijų planavimo ir statybos valstybinę priežiūrą, administruoti daugiabučių namų ir viešųjų pastatų atnaujinimo (modernizavimo) programą. Energetikos ministro valdymo sričiai 2017 metų valstybės biudžeto projekte planuojama skirti iš viso 160,2 mln. eurų, iš jų 8,9 mln. eurų – valstybės biudžeto lėšų (įskaitant dotacijas savivaldybių biudžetams), 144,2 mln. eurų – Europos Sąjungos finansinės paramos lėšų, 6,8 mln. eurų – bendrojo finansavimo lėšų ir 0,3 mln. eurų – biudžetinių įstaigų pajamų įmokų. Palyginti su 2016 metais patvirtintais asignavimais, 2017 metais bendra asignavimų suma energetikos ministro valdymo sričiai mažėja 105,3 mln. eurų, daugiausia dėl Europos Sąjungos finansinės paramos lėšų mažėjimo.

Energetikos ministro valdymo sričiai 2017 metų valstybės biudžeto projekte planuojama skirti iš viso 160,2 mln. eurų, iš jų 8,9 mln. eurų – valstybės biudžeto lėšų (įskaitant dotacijas savivaldybių biudžetams), 144,2 mln. eurų – Europos Sąjungos finansinės paramos lėšų, 6,8 mln. eurų – bendrojo finansavimo lėšų ir 0,3 mln. eurų – biudžetinių įstaigų pajamų įmokų. Palyginti su 2016 metais patvirtintais asignavimais, 2017 metais bendra asignavimų suma energetikos ministro valdymo sričiai mažėja 105,3 mln. eurų, daugiausia dėl Europos Sąjungos finansinės paramos lėšų mažėjimo.



2017 metų energetikos ministro valdymo srities asignavimai numatyti dviem institucijoms: Energetikos ministerijai – 158,3 mln. eurų ir Valstybinei energetikos inspekcijai prie Energetikos ministerijos – 1,9 mln. eurų.



Energetikos ministro valdymo srities institucijos, siekdamos strateginių tikslų, 2017 metais vykdys 4 programas:

1. Nacionalinės energetikos strategijos tikslus įgyvendinanti Energetikos ministerijos programa. Šios programos tikslai – formuoti Lietuvos energetikos politiką ir užtikrinti veiksmingą jos įgyvendinimą, sujungti Lietuvos energetines sistemas su Europos Sąjungos sistemomis ir siekti darnios energetikos sektoriaus plėtros. Šiai programai įgyvendinti 2017 metais numatoma skirti 83 mln. eurų valstybės biudžeto asignavimų (iš jų Europos Sąjungos lėšos – 78 mln. eurų, valstybės biudžeto lėšos – 4,2 mln. eurų, dotacijos savivaldybėms – 0,8 mln. eurų). Programos asignavimai numatomi skirti šioms priemonėms: didelio efektyvumo kogeneracijai skatinti Vilniuje planuojama skirti 21 mln. eurų, šilumos tiekimo tinklų modernizavimui ir plėtrai – 23 mln. eurų, elektros perdavimo sistemos modernizavimui ir plėtrai – 9 mln. eurų, gamtinių dujų perdavimo sistemos modernizavimui ir plėtrai – 5 mln. eurų, nedidelės galios biokuro kogeneracijai skatinti – 3 mln. eurų, energijos vartojimo efektyvumo didinimo projektams vykdyti – 2 mln. eurų.

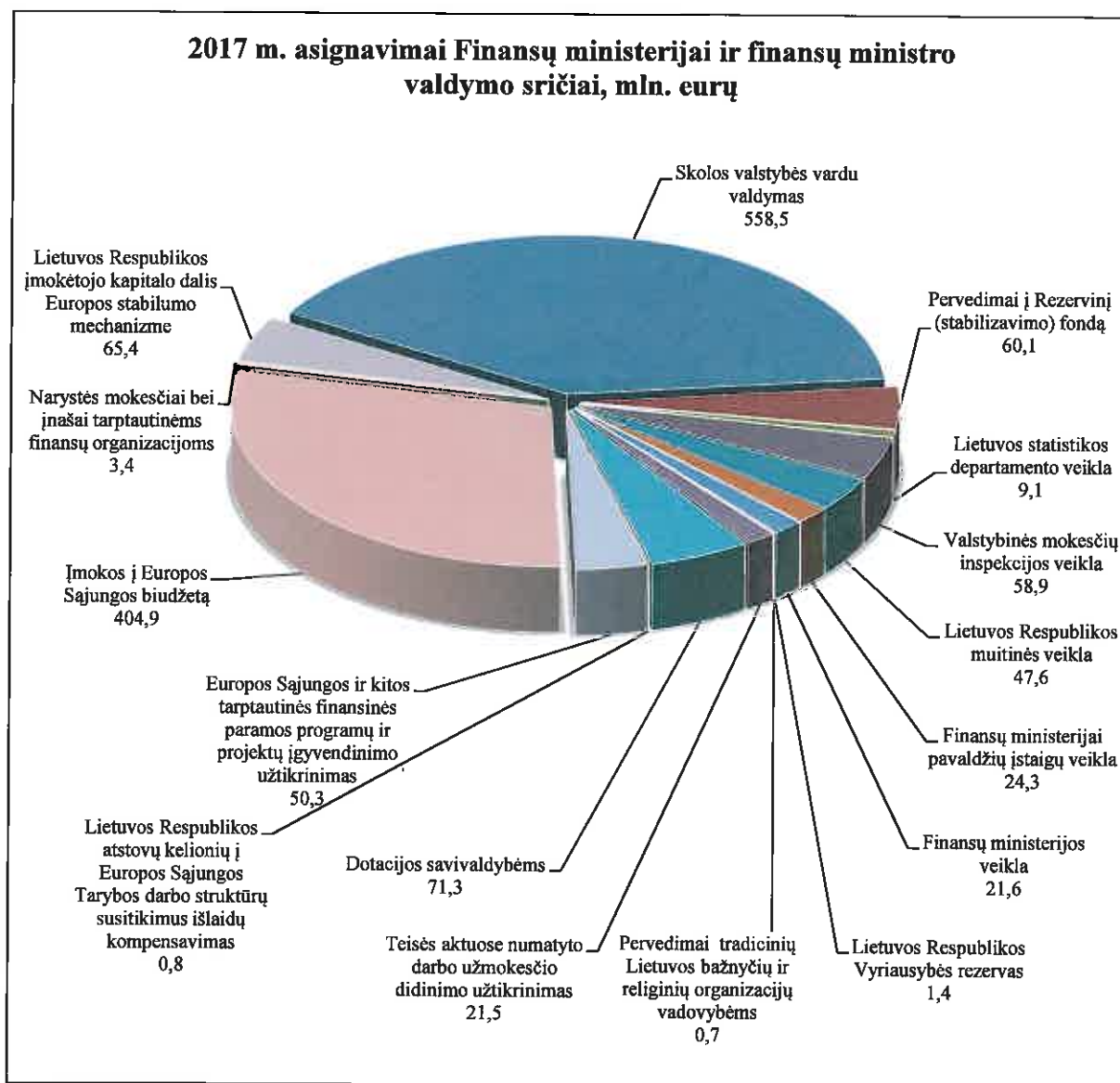
2. „Valstybės naftos produktų atsargų kaupimas ir tvarkymas“. Šiai programai numatoma skirti 1,3 mln. eurų valstybės biudžeto asignavimų. Lėšos reikalingos naftos produktų atsargoms keisti, papildyti ir tvarkyti.

3. Ignalinos programos administravimo Lietuvoje programa. Šios programos tikslas – užtikrinti saugų sustabdytos Ignalinos AE išlaikymą įgyvendinant eksploatavimo nutraukimo projektus. Programai 2017 metams numatoma skirti 74 mln. eurų valstybės biudžeto asignavimų, iš kurių 66,2 mln. eurų – Europos Sąjungos lėšos, 6,8 mln. eurų – bendrojo finansavimo lėšos ir 1,1 mln. eurų – lėšos, skirtos apmokėti bendrai finansuojamų iš Europos Sąjungos fondų lėšų projektų netinkamam finansuoti iš Europos Sąjungos fondų lėšų pirkimo ir (arba) importo PVM. Programos asignavimai numatomi skirti šioms priemonėms: saugiam galutinai sustabdytų Ignalinos AE pirmojo ir antrojo reaktorių eksploatavimui planuojama skirti 25 mln. eurų, radioaktyviųjų atliekų tvarkymo įrenginių projektavimui ir statybai, Ignalinos AE eksploatavimo ir eksploatavimo nutraukimo atliekoms sutvarkyti – 20,4 mln. eurų, Ignalinos AE pirmojo ir antrojo reaktorių ir su jais susijusių įrenginių ir sistemų saugiam išmontavimui, nebenaudojamiems Ignalinos AE pastatams nugriauti – 15

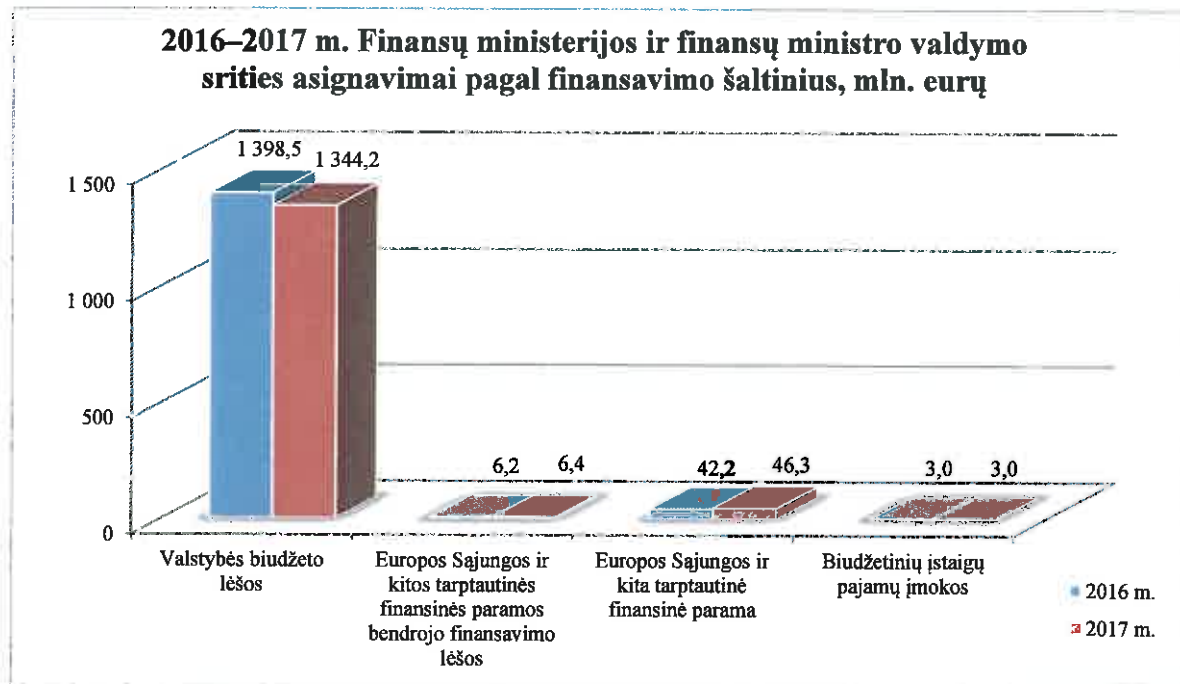
mln. eurų, energijos vartojimo efektyvumo didinimo projektams Ignalinos AE regione vykdyti – 9 mln. eurų.

4. „Energetikos objektų ir energetikos įrenginių valstybinės kontrolės vykdymas“. Programą vykdys Valstybinė energetikos inspekcija prie Energetikos ministerijos. Šios programos tikslas – užtikrinti, kad visoje Lietuvos Respublikos teritorijoje teisės aktų nustatyta tvarka būtų vykdoma energetikos objektų ir įrenginių valstybinė kontrolė. Programai numatoma skirti 1,9 mln. eurų valstybės biudžeto asignavimų (iš kurių 1,2 mln. eurų – darbo užmokesčiui). Ši programa finansuojama iš dviejų šaltinių: valstybės biudžeto lėšų (1,6 mln. eurų) ir pajamų įmokų (0,3 mln. eurų).

Finansų ministerijai ir finansų ministro valdymo sričiai (įskaitant Lietuvos statistikos departamentą) 2017 metų valstybės biudžeto projekte numatoma 1 399,9 mln. eurų. Asignavimų paskirstymas veiklos sritims pavaizduotas diagramoje:



Palyginti su 2016 metais, asignavimai Finansų ministerijai ir finansų ministro valdymo sričiai mažėja 50 mln. eurų, iš jų: 54,3 mln. eurų mažėja valstybės biudžeto lėšos, kartu planuojama 0,2 mln. eurų daugiau bendrojo finansavimo lėšų ir 4,1 mln. eurų Europos Sąjungos ir kitos tarptautinės finansinės paramos lėšų (žr. diagramą).

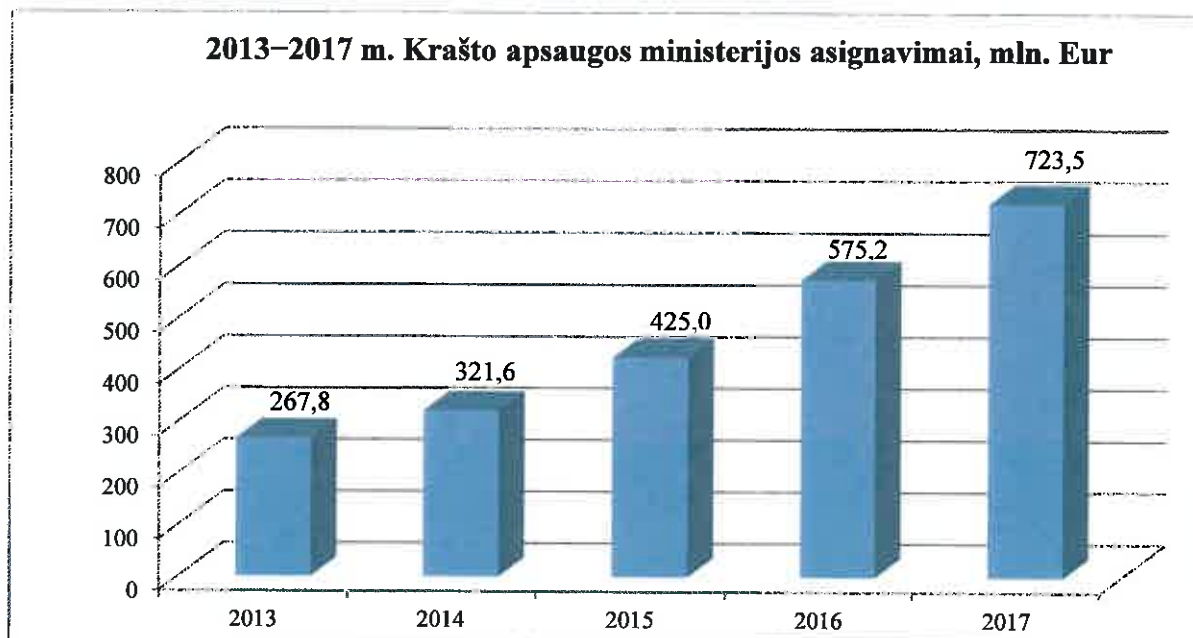


Palyginti su 2016 metais, 2017 metais Finansų ministerijos asignavimai mažės 108,2 mln. eurų, iš jų 43 mln. eurų – dėl skolos valstybės vardu valdymo išlaidų mažėjimo, 18,8 mln. eurų – dėl mažesnių Lietuvos įmokų į Europos Sąjungos biudžetą, 18,8 mln. eurų – dėl bendrosios dotacijos kompensacijos savivaldybėms mažėjimo, 3,6 mln. eurų – dėl pervedimų į Rezervinį (stabilizavimo) fondą, 1 mln. eurų – dėl valdymo išlaidų mažinimo, 23 mln. eurų – dėl netęstinių priemonių ir baigtų vykdyti programų.

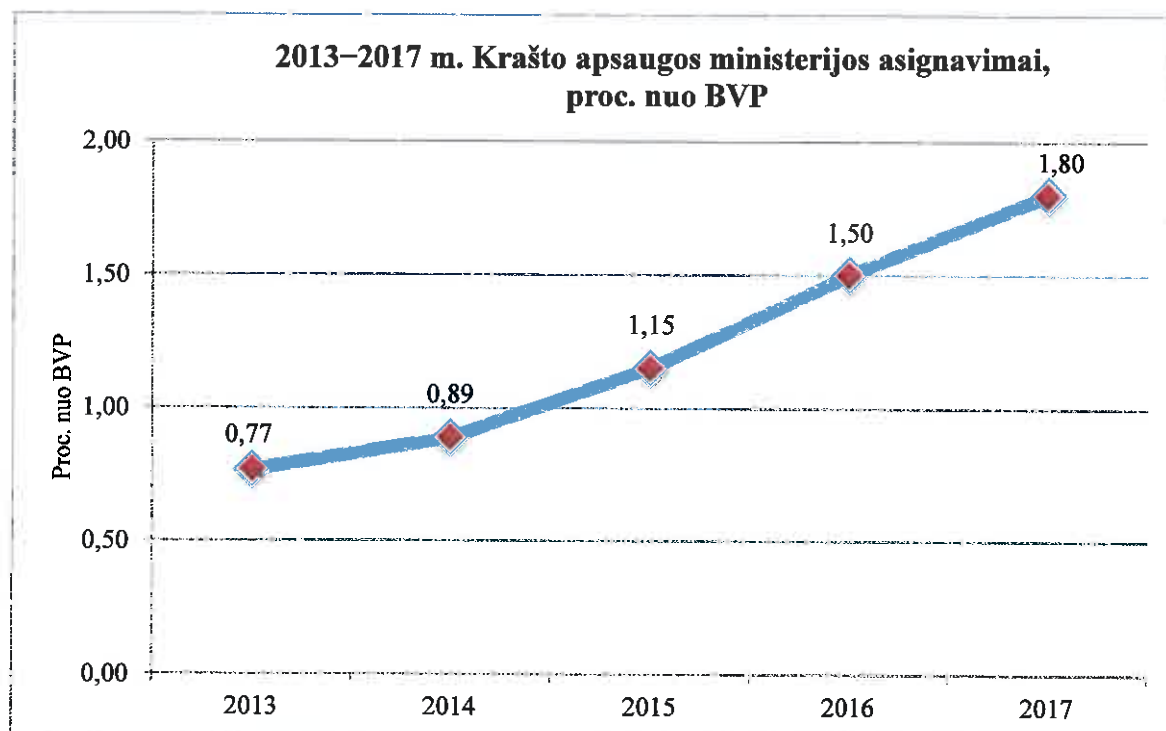
Finansų ministerijos 2017 metų asignavimuose papildomai numatoma 53,8 mln. eurų, iš jų 10 mln. eurų – Sporto rūmų rekonstrukcijos investicijų projektui įgyvendinti, 16 mln. eurų – Valstybės ir savivaldybių įstaigų darbuotojų darbo apmokėjimo įstatymo projekto nuostatomis įgyvendinti, 18,6 mln. eurų – pervesti Vilniaus m. savivaldybei, vykdam Vilniaus apygardos administracinio teismo nutartį, 2,3 mln. eurų – Lietuvos įnašui pabėgėlių Turkijoje rėmimo priemonei įgyvendinti, 1,6 mln. eurų – neigiamoms palūkanoms Lietuvos bankui mokėti, 0,5 mln. eurų – sumažintam darbo užmokesčiui kompensuoti ir minimaliajai mėnesinei algai padidinti, 4,8 mln. eurų – pavaldžių institucijų funkcijoms vykdyti (1,6 mln. eurų Valstybinės mokesčių inspekcijos, 2 mln. eurų Lietuvos Respublikos muitinės, 1,2 mln. eurų kitų pavaldžių įstaigų būtiniausiems poreikiams finansuoti).

Lietuvos statistikos departamento veiklai papildomai numatoma 0,1 mln. eurų: sumažintam darbo užmokesčiui kompensuoti, minimaliajai mėnesinei algai padidinti, parengiamiesiems darbams, skirtiems statistinei informacijai pagal du regionus rengti ir nuo 2018 m. sausio 1 d. statistinei informacijai Europos Komisijai (Eurostatui) teikti, taip pat metiniam mokesčiui Europos bendradarbiavimo ir plėtros organizacijai sumokėti.

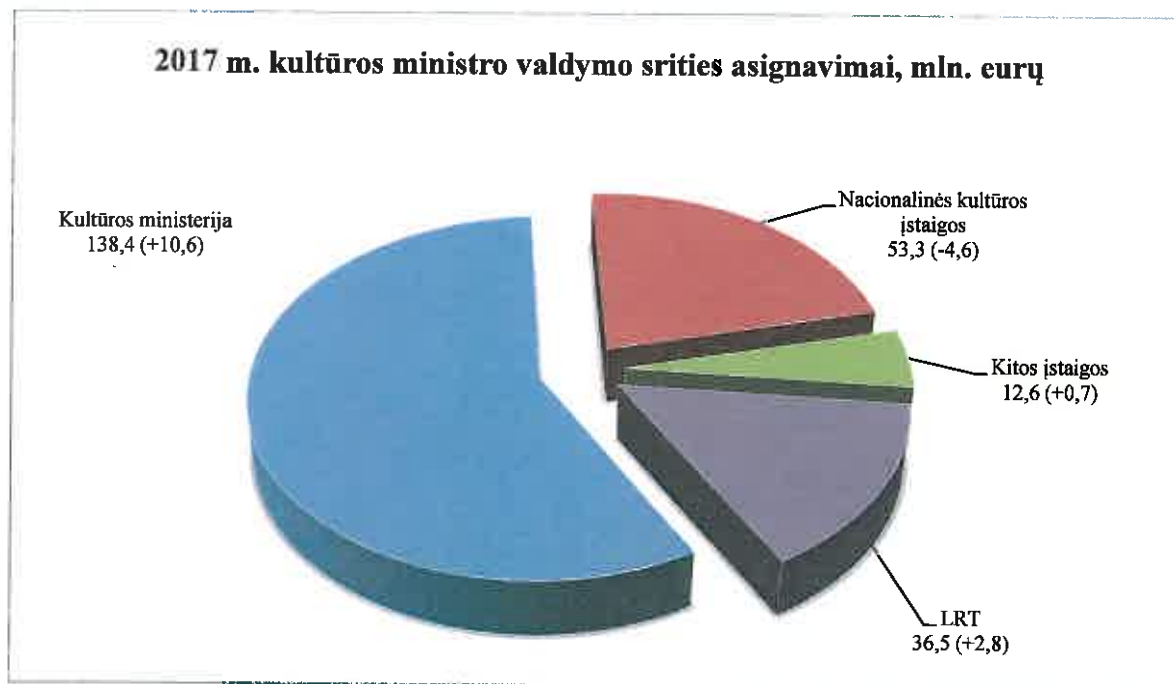
Krašto apsaugos ministerijai 2017 metų valstybės biudžeto projekte numatoma 723,5 mln. eurų, arba 148,3 mln. eurų daugiau, palyginti su 2016 metais. Krašto apsaugos sistemai išskeltoms užduotims bei prisiimtiems tarptautiniams įsipareigojimams įgyvendinti papildomai numatyta 150 mln. eurų, kartu 1 mln. eurų mažėja asignavimai dėl valdymo išlaidų mažinimo, 0,7 mln. eurų – dėl socialinio draudimo įmokų mažėjimo ir perduodamų asignavimų Teisingumo ministerijai pramoninės nuosavybės informacijos sklaidos funkcijoms įgyvendinti. Krašto apsaugos ministerijos 2013–2017 metų asignavimų dinamika pateikta šioje diagramoje.



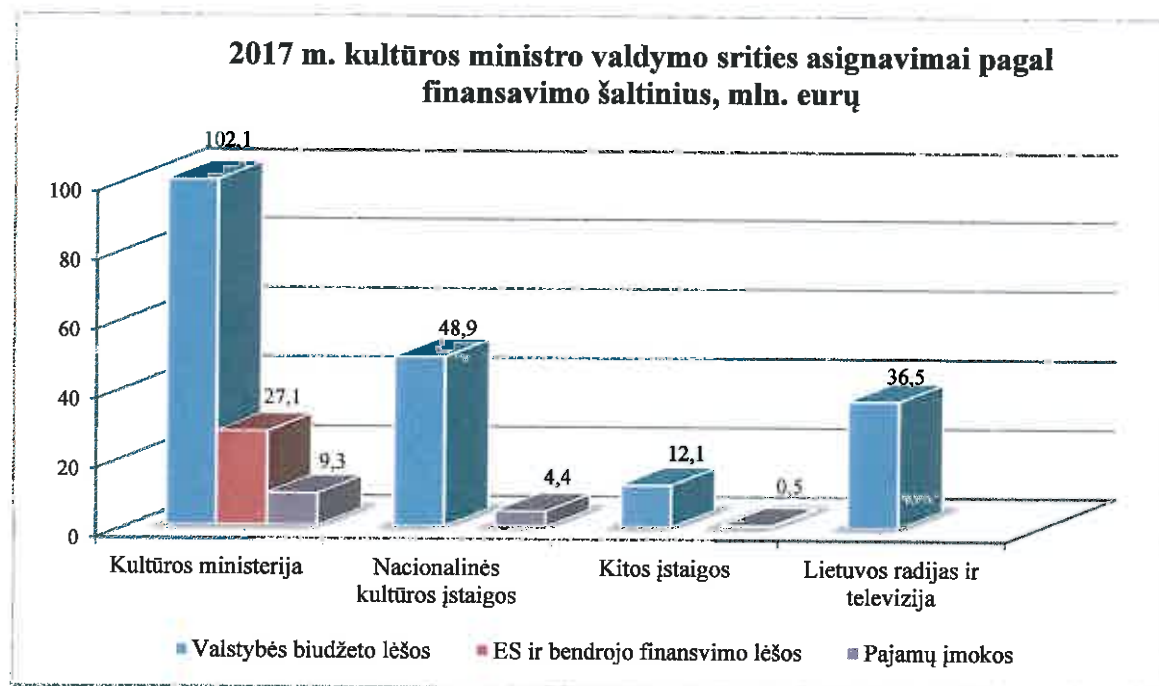
2017 metais valstybės biudžeto projekte planuojami asignavimai krašto apsaugai sudaro 1,8 proc. nuo BVP, t. y. 0,3 proc. punkto daugiau lyginant su 2016 metais. 2013–2017 metų Krašto apsaugos ministerijos asignavimų dinamika, išreikšta procentais nuo BVP, pavaizduota šioje kreivėje.



Kultūros ministro valdymo sričiai 2017 metų valstybės biudžeto projekte numatoma 240,8 mln. eurų, iš jų 25,1 mln. eurų – Europos Sąjungos ir kitos tarptautinės finansinės paramos lėšų ir 2 mln. eurų – bendrojo finansavimo lėšų.



Toliau pateikiama informacija apie kultūros ministro valdymo srities asignavimus pagal finansavimo šaltinius.

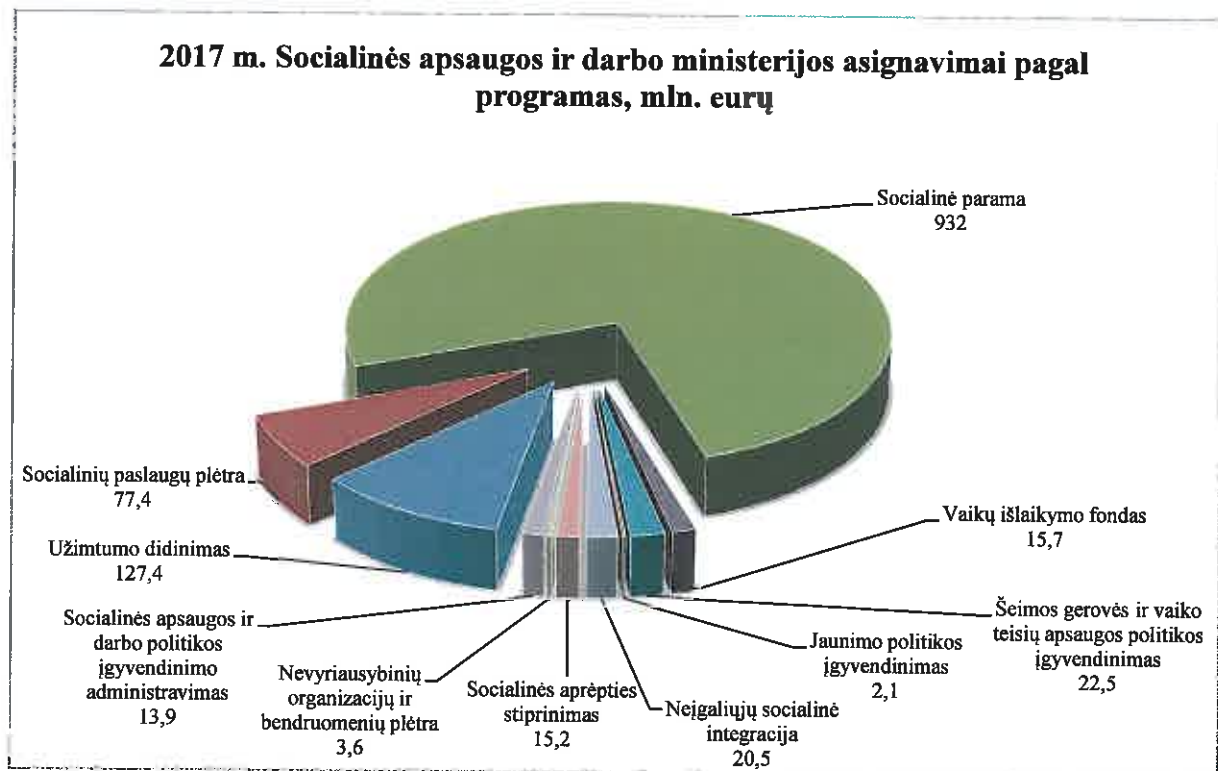


Palyginti su 2016 metais, kultūros ministro valdymo srities asignavimai iš viso didėja 9,5 mln. eurų, iš jų 2,5 mln. eurų – Europos Sąjungos ir kitos tarptautinės finansinės paramos lėšos, 8,1 mln. eurų – valstybės biudžeto asignavimai, įskaitant dotacijas savivaldybių biudžetams. Bendrojo finansavimo lėšos mažėja 1,5 mln. eurų. Numatoma gauti 0,4 mln. eurų daugiau pajamų įmokų.

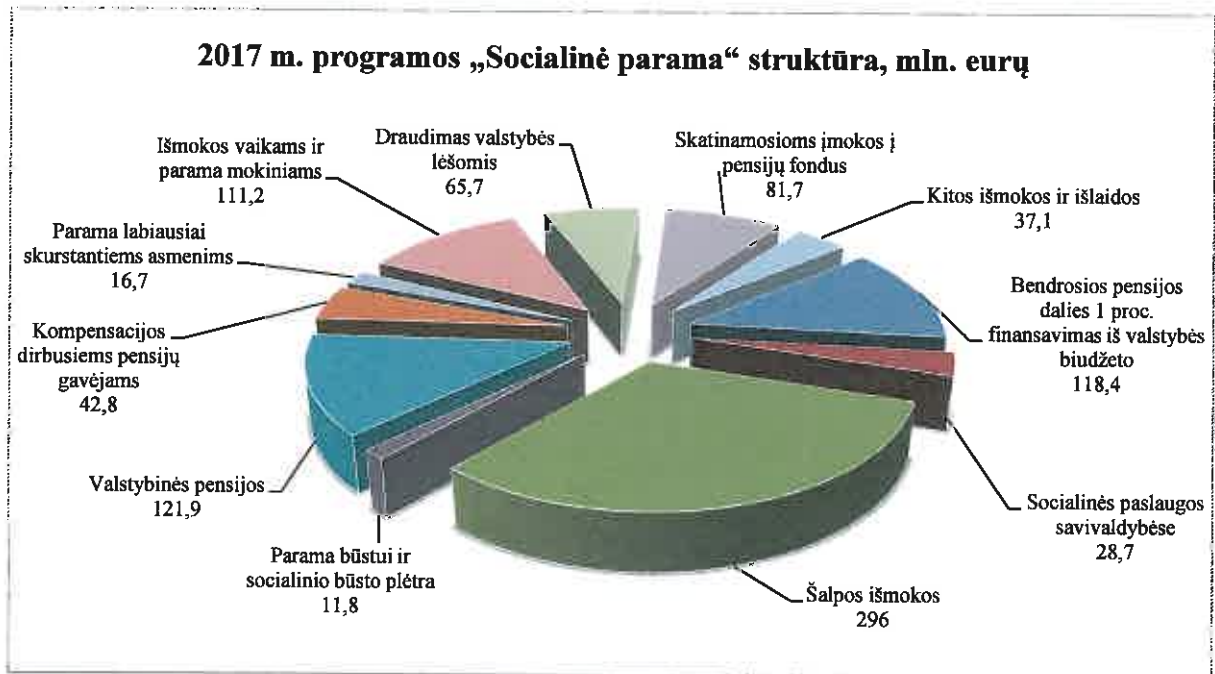
Iš valstybės biudžeto lėšų papildomai skirta 12,4 mln. eurų, iš jų: 2,4 mln. eurų – dėl kultūros ir meno darbuotojų atlyginimų padidinimo nuo 2016 m. liepos 1 d.; 1 mln. eurų – dėl sprendimo padidinti minimaliąją mėnesinę algą; 1,6 mln. eurų – Lietuvos valstybės atkūrimo šimtmečio minėjimo programos priemonėms įgyvendinti; 1,5 mln. eurų – Kultūros rėmimo fondui dėl padidėjusių praėjusių metų faktinių įplaukų už parduotus alkoholinius gėrimus ir apdorotą tabaką; 1,5 mln. eurų – prioritetiniams nacionalinių kultūros įstaigų poreikiams finansuoti, įskaitant lėšas Gedimino kalno tvarkybos darbams ir Kompozitorių namuose kilusio gaisro padariniams likviduoti; 1,5 mln. eurų – Paveldotvarkos programos priemonėms ir sakralinių objektų apsaugos priemonėms įgyvendinti; 0,1 mln. eurų – sumažintam darbo užmokesčiui kompensuoti. Lietuvos nacionaliniam radijui ir televizijai asignavimai padidinti 2,8 mln. eurų.

Kultūros ministro valdymo srities valstybės biudžeto asignavimai mažėja 4,3 mln. eurų, iš jų: 0,7 mln. eurų – dėl Kultūros ministerijos valdymo išlaidų mažinimo ir 2016 m. įvykdytų Bibliotekų metų programos priemonių bei Istorinės prezidentūros remonto darbų. Iš Kultūros ministerijos asignavimų 3,6 mln. eurų perskirstoma savivaldybėms dėl kultūros ir meno darbuotojų darbo užmokesčio padidinimo nuo 2016 m. liepos 1 d. ir savivaldybėms perduodamų išlaikyti įstaigų.

Socialinės apsaugos ir darbo ministro valdymo sričiai 2017 metų valstybės biudžeto projekte numatyta 1 230,3 mln. eurų, iš jų 142,9 mln. eurų – Europos Sąjungos lėšų ir 15,1 mln. eurų – bendrojo finansavimo lėšų. Palyginti su 2016 metais, valstybės biudžeto asignavimų planuojama 113,1 mln. eurų, Europos Sąjungos ir bendrojo finansavimo lėšų – 9,4 mln. eurų, o pajamų įmokų – 1,3 mln. eurų daugiau.



Socialinės apsaugos ir darbo ministerija vykdo 10 programų, iš kurių daugiausiai asignavimų tenka „Socialinės paramos“ programai.



Įvertinus tai, kad Socialinės apsaugos ir darbo ministerijai 2017 m. 67,3 mln. eurų sumažinti asignavimai užbaigus 2016 m. sumažintų senatvės pensijų dėl draudžiamųjų pajamų sumažinimo kompensavimą, taip pat sumažinus valdymo išlaidas ir kt., planuojami valstybės biudžeto asignavimai 2017 m. didėja 180,4 mln. eurų.

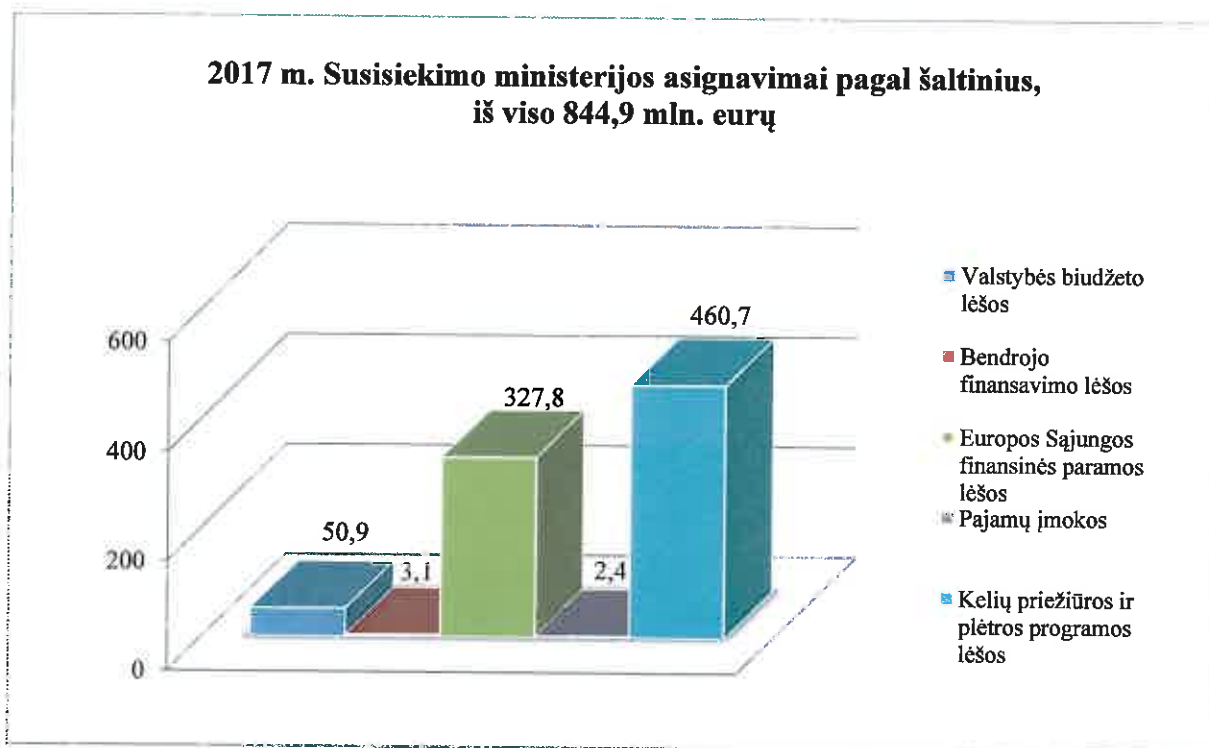
Didžiąją dalį numatytų papildomų asignavimų, t. y. 142,5 mln. eurų, sudaro asignavimai nuo 2017 m. sausio 1 d. įsigaliosiančioms priimtoms Socialinio modelio įstatymų nuostatoms įgyvendinti: valstybinės socialinio draudimo bendrosios pensijos daliai pervesti į valstybės biudžetą (118,4 mln. eurų); tėvų, auginančių vaikus iki 3 metų, ir neįgalių asmenų, kuriems nustatytas specialusis nuolatinės slaugos poreikis, slaugytojų draudimo valstybės biudžeto lėšomis išmokoms padidinti iki minimaliosios mėnesinės algos dydžio, taip pat dvasininkų socialiniam draudimui valstybės biudžeto lėšomis visai pensijai skaičiuojant nuo MMA (iki 2017 m. draudžiami tik bazinei pensijai) (16,5 mln. eurų); naujoms išmokoms (išmokai besimokančio ar studijuojančio asmens vaiko priežiūrai iki vaikui sueis 1 m. ir išmokai gimus vienu metu daugiau kaip vienam vaikui iki vaikui sueis 2 m.) pagal Išmokų vaikams įstatymą (7,6 mln. eurų).

Papildomai numatyta 18,2 mln. eurų – vaiko išmokai šeimoms, auginančioms 1 ar 2 vaikus, pratęsus jų mokėjimą nuo 7 iki 18 metų, kai šeimos pajamos neviršija nustatyto dydžio, ir išmokai vaikui visiems vaikams iki 18 metų šeimoms, auginančioms 3 ir daugiau vaikų, nebevertinant šeimos pajamų (šiuo metu išmoka vaikui mokama, kai šeimos pajamos neviršija nustatyto dydžio); 3 mln. eurų – globos (rūpybos) išmokos tiksliniam priedui nuo 1 iki 4 bazinių socialinių išmokų padidinti; 9,9 mln. eurų – skatinamosioms įmokoms į pensijų kaupimo fondus mokėti įvertinus šalies vidutinio darbo užmokesčio augimą; 4,5 mln. eurų – nuo 2016 m. liepos 1 d. padidintai MMA (iki 380 eurų); 2 mln. eurų – socialinėms įmonėms remti ir 0,3 mln. eurų – dėl ekonomikos krizės neproporcingai sumažinto darbo užmokesčio daliai grąžinti.

Susisiekimo ministerijai 2017 metų valstybės biudžeto projekte numatoma skirti 849,9 mln. eurų, iš jų 327,8 mln. eurų sudaro Europos Sąjungos lėšos, 3,1 mln. eurų – bendrojo finansavimo lėšos. Palyginti su 2016 metais, asignavimai didėja 49,9 mln. eurų, iš jų 21,5 mln. eurų didėja Europos Sąjungos lėšos, 32,5 mln. eurų – Kelių priežiūros ir plėtros programos lėšos, bet 2,1 mln. eurų mažėja bendrojo finansavimo lėšos, 0,4 mln. eurų – biudžetinių įstaigų pajamų įmokos, 1,6 mln. eurų – valstybės biudžeto lėšos.

Papildomai skirta 1,1 mln. eurų, iš jų 0,5 mln. eurų – Pasienio kontrolės punktų direkcijai naujai atidarytiems pasienio kontrolės punkтам išlaikyti, 0,3 mln. eurų – 15 proc. grąžintinai neišmokėto darbo užmokesčio daliai skirti, 0,2 mln. eurų – Valstybinei kelių transporto inspekcijai žaliavinių tachografų kortelių gamybai, 0,1 mln. eurų – Informacinės visuomenės plėtros komitetui Valstybės informacinių išteklių sąveikumo platformos priežiūrai.

Asignavimai sumažinti 2,6 mln. eurų, iš jų 2,1 mln. eurų – baigtinėms priemonėms įgyvendinti, 0,5 mln. eurų – valdymo išlaidoms mažinti.



Strateginiam tikslui – siekti, kad būtų sukurta moderni, subalansuota, saugi, draugiška aplinkai susisiekimo sistema kaip regioninis intermodalinis transporto centras, kuri efektyviai tenkintų gyventojų ir verslo poreikius, – įvykdyti bus įgyvendinamos 5 programos, kurioms numatoma 798,8 mln. eurų, iš jų 14,1 mln. eurų – darbo užmokesčiui.

Transporto ir ryšių politikos įgyvendinimo programai įgyvendinti numatoma 80,1 mln. eurų, iš jų 4 mln. eurų – darbo užmokesčiui;

Susisiekimo geležinkeliais užtikrinimo programai įgyvendinti numatoma 47 mln. eurų, iš jų 0,1 mln. eurų – darbo užmokesčiui;

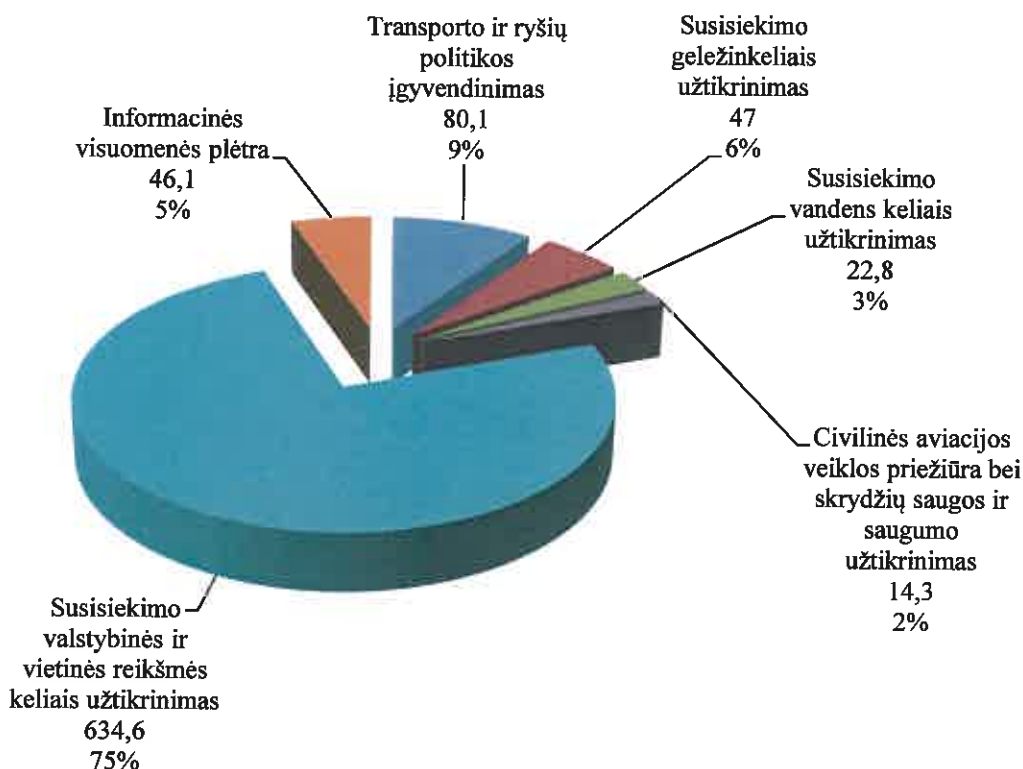
Susisiekimo vandens keliais užtikrinimo programai įgyvendinti numatoma 22,8 mln. eurų, iš jų 2,1 mln. eurų – darbo užmokesčiui;

Civilinės aviacijos veiklos priežiūros bei skrydžių saugos ir saugumo užtikrinimo programai įgyvendinti numatoma 14,3 mln. eurų, iš jų 1,1 mln. eurų – darbo užmokesčiui;

Susisiekimo valstybinės ir vietinės reikšmės keliais užtikrinimo programai įgyvendinti numatoma 634,6 mln. eurų, iš jų 6,3 mln. eurų – darbo užmokesčiui.

Strateginiam tikslui – siekti, kad Lietuvoje būtų sukurta moderni informacinė visuomenė, kurios nariai savo veiklą grindžia informacija, žinojimu ir naujausių informacinių ir ryšių technologijų teikiamomis galimybėmis, – įvykdyti bus įgyvendinama viena Informacinės visuomenės plėtros programa, kuriai įgyvendinti numatoma 46,1 mln. eurų, iš jų 0,5 mln. eurų – darbo užmokesčiui.

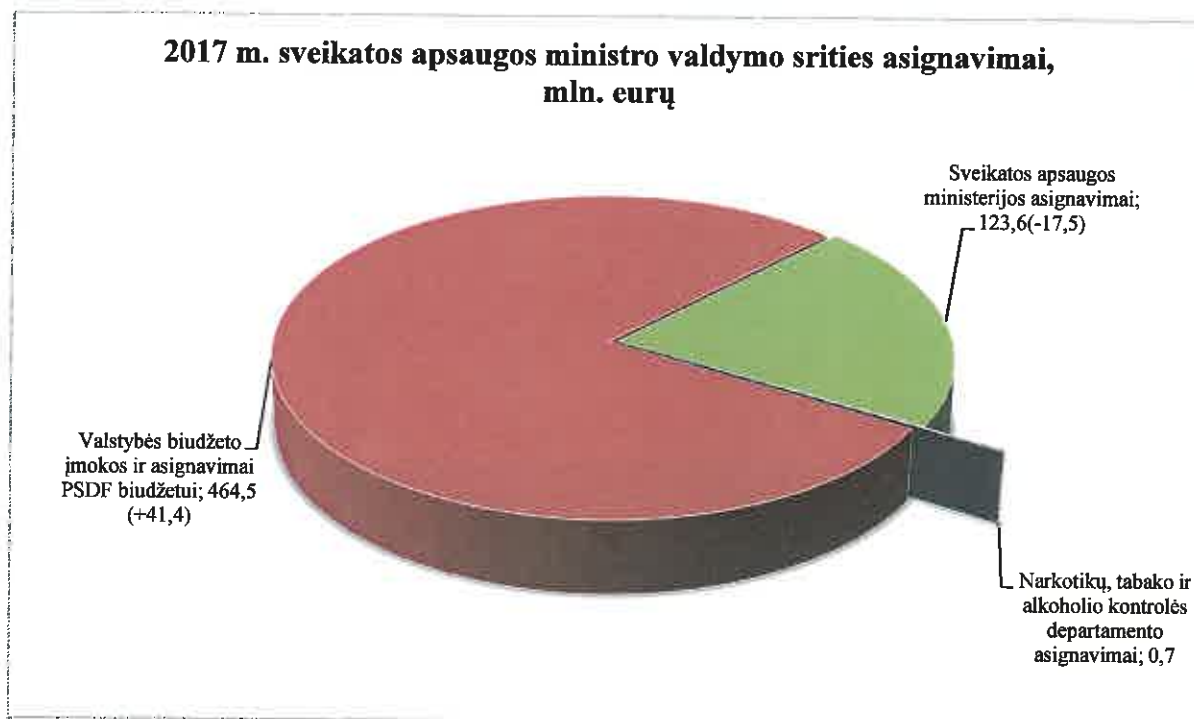
2017 m. Susisiekimo ministerijos asignavimų paskirstymas pagal programas, iš viso 844,9 mln. eurų



Programos susisiekimo valstybinės ir vietinės reikšmės keliais užtikrinimas didžioji lėšų dalis 613 mln. eurų, iš jų 152,3 mln. eurų – Europos sąjungos lėšų ir 460,7 mln. eurų – Kelių priežiūros ir plėtros programos lėšų skiriama valstybinės reikšmės keliams rekonstruoti, taisyti (remontuoti) ir inžinerinėms saugaus eismo priemonėms diegti, eismo saugos valdymui tobulinti, visuomenės elgsenai keliuose formuoti, valstybinės reikšmės kelių priežiūrai, kelių infrastruktūrai būklei tirti, vietinės reikšmės keliams (gatvėms) tiesti, rekonstruoti, taisyti ir prižiūrėti bei saugaus eismo sąlygoms užtikrinti, kitoms reikmėms, programai „Valstybinės reikšmės žvyrkelių asfaltavimo kelių atkarpoms, jungiančioms asfaltuotus kelių ruožus“ finansuoti. 8,2 mln. eurų skiriama Pasienio kontrolės punktų priežiūrai ir plėtrai, 9,2 mln. eurų – kompensacijoms vežėjams, vežantiems tolimojo ir reguliaraus susisiekimo autobusais keleivius, turinčius teisę įsigyti bilietus su nuolaida, 4,2 mln. eurų kelių transporto ir su juo susijusios veiklos kontrolės funkcijoms vykdyti.

Transporto ir ryšių politikos įgyvendinimo programos priemonei – Įvertinti ir apmokėti paramos gavėjo deklaruojamas patirtas išlaidas, numatoma 58,8 mln. eurų, priemonei – Kompensuoti nuostolius, patirtus teikiant periodinių leidinių pristatymo kaimo gyvenamųjų vietovių prenumeratoriams paslaugas ir universaliąją pašto paslaugą – 6,2 mln. eurų, priemonei ministerijai ir ministerijos reguliavimo srities įmonėms ir įstaigoms nustatytiems uždaviniais ir funkcijoms įgyvendinti – 5,6 mln. eurų.

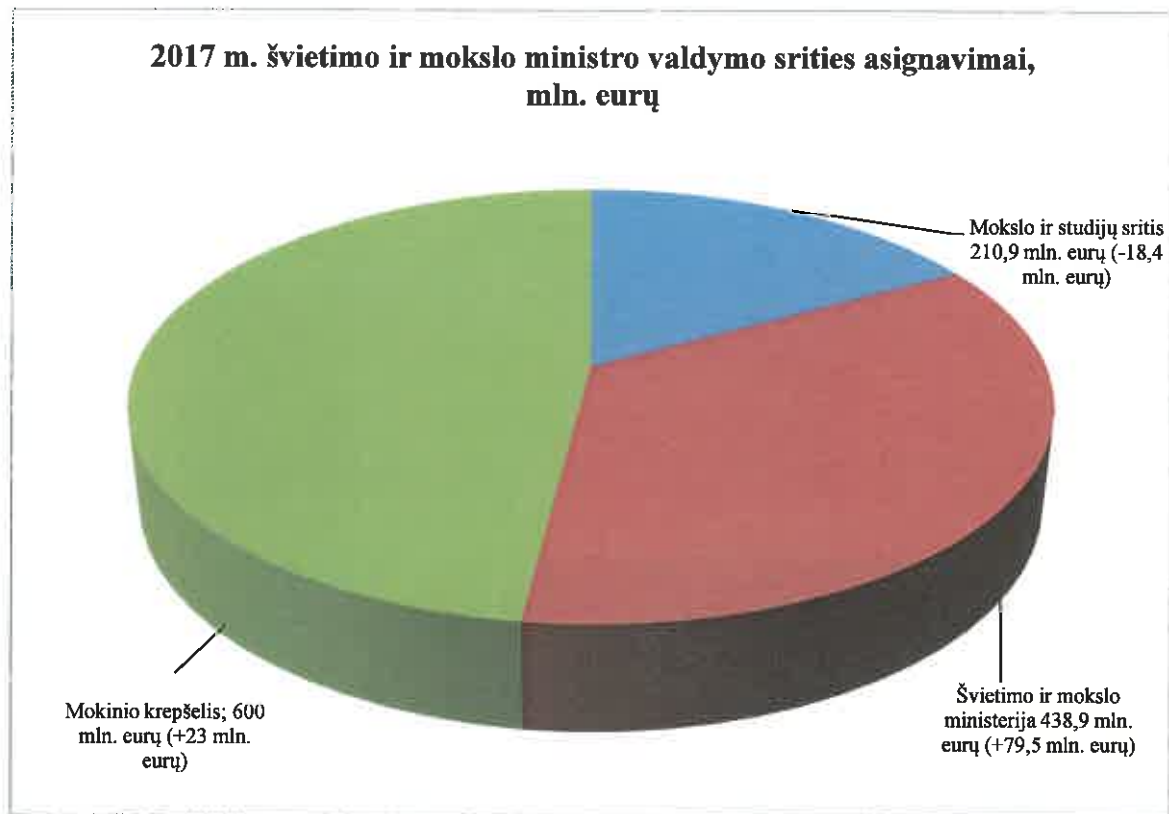
Sveikatos apsaugos ministro valdymo sričiai (įskaitant valstybės biudžeto asignavimus, skiriamus į Privalomojo sveikatos draudimo fondo biudžetą) 2017 metų valstybės biudžeto projekte numatyta skirti 588,9 mln. eurų, iš jų 31,5 mln. eurų – Europos Sąjungos lėšų ir 2,4 mln. eurų – bendrojo finansavimo lėšų.



Palyginti su 2016 metais, valstybės biudžeto asignavimai įskaitant dotacijas savivaldybių biudžetams padidinti 45,5 mln. eurų. Iš jų 1 mln. eurų numatyta mokinių, ugdomų ikimokyklinio ugdymo mokyklose, visuomenės sveikatos priežiūros funkcijai vykdyti, 1 mln. eurų – e. sveikatos sistemos priemonėms įgyvendinti, 0,4 mln. eurų – dėl ekonominės krizės neproporcingai sumažinto darbo užmokesčio daliai grąžinti, 0,3 mln. eurų – neveiksnių asmenų būklės peržiūrėjimo funkcijai savivaldybėse vykdyti, 0,4 mln. eurų – Lietuvos sveikatos mokslų universiteto ligoninės Kauno klinikų Ambulatorinio diagnostinio centro statybai. Taip pat papildomi valstybės biudžeto asignavimai (1 mln. eurų) numatyti Valstybinio visuomenės sveikatos stiprinimo fondo veiklai finansuoti, Valstybinės teismo psichiatrijos tarnybos 3 naujiems etatams išlaikyti, Valstybinio psichikos sveikatos centro Savijudų prevencijos biuro veiklai finansuoti, 3-ajai Europos referencijos centrų tinklų konferencijai organizuoti, dalyvavimui EBPO užtikrinti, finansų apskaitos informacinei sistemai tobulinti, Narkotikų, tabako ir alkoholio kontrolės departamento veiklos išlaidoms padengti, kultūros darbuotojų darbo užmokesčiui ir minimaliajai mėnesinei algai didinti.

Valstybės biudžeto asignavimai sumažinti 1,2 mln. eurų dėl Sveikatos apsaugos ministerijos 2017 metais nebevykdomų priemonių, valdymo išlaidų mažinimo ir įmokos SODRAI sumažinimo 0,5 proc. Atkreiptinas dėmesys, kad 3,8 mln. eurų, kurie 2016 metais buvo suplanuoti kaip tikslinė dotacija savivaldybių biudžetams pagal teisės aktus savivaldybėms perduotoms įstaigoms išlaikyti, nuo 2017 metų perduoti savarankiškoms savivaldybių funkcijoms vykdyti. Palyginti su 2016 m., bendrojo finansavimo lėšos mažėja 3,9 mln. eurų, Europos Sąjungos ir kitos tarptautinės finansinės paramos lėšos – 12,7 mln. eurų.

Privalomojo sveikatos draudimo fondo biudžetui planuojama skirti papildomai 41,4 mln. eurų įmokoms už apdrauosius valstybės lėšomis mokėti (planuojama, kad įmoka už vieną valstybės lėšomis draudžiamą asmenį padidės 27,6 euro ir 2017 metais sudarys 283,3 euro, t. y. 39 proc. 2015 metų keturių ketvirčių šalies ūkio darbuotojų vidutinio mėnesinio bruto darbo užmokesčio vidurkio).



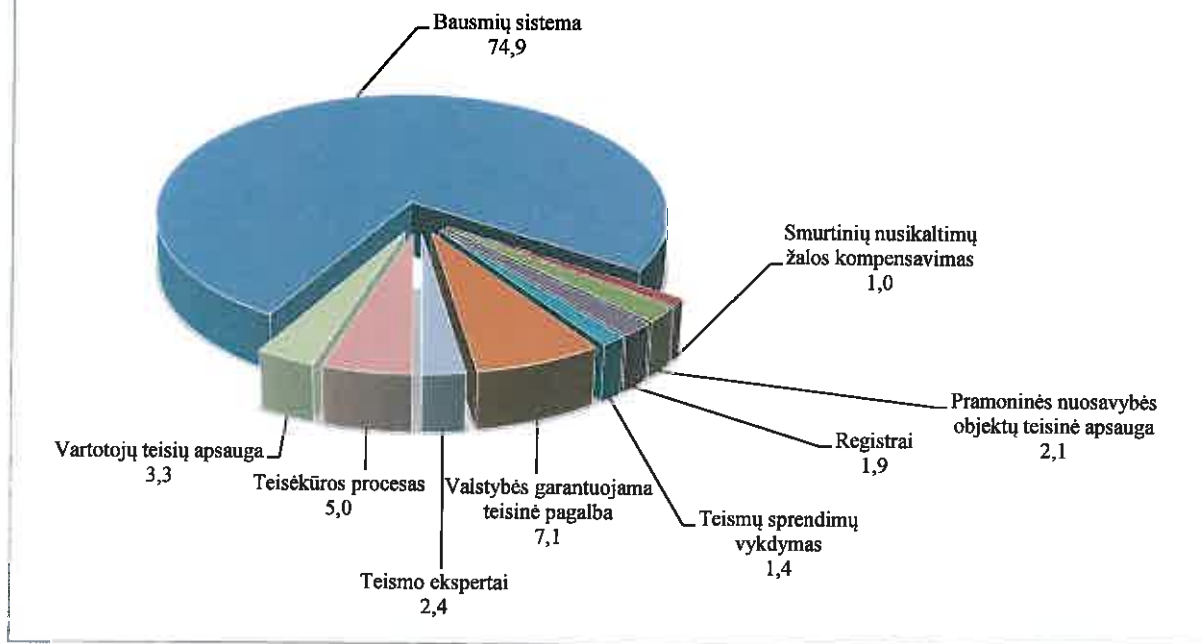
Švietimo ir mokslo ministro valdymo sričiai 2017 metų valstybės biudžeto projekte numatyta skirti 1 250 mln. eurų, iš jų 117 mln. eurų – ES lėšų ir 2,4 mln. eurų – bendrojo finansavimo lėšų. Palyginti su 2016 m., asignavimai didėja 84,1 mln. eurų, iš jų 48,8 mln. eurų – ES ir kitos tarptautinės finansinės paramos lėšos, 0,4 mln. eurų bendrojo finansavimo lėšos ir 34,9 mln. eurų – valstybės biudžeto lėšos (įskaitant pajamų įmokas). Iš valstybės biudžeto lėšų numatoma papildomai skirti 24 mln. eurų – švietimo darbuotojų darbo užmokesčiui (didinamam 5 proc. nuo 2016 m. rugsėjo 1 d.), 1,5 mln. eurų – kultūros darbuotojų darbo užmokesčiui padidinti ir valstybės tarnautojų sumažintai darbo užmokesčio daliai kompensuoti, 0,6 mln. eurų neformaliojo ugdymo krepšeliui, 0,5 mln. eurų – studentų skatinamosioms stipendijoms padidinti, 0,1 mln. eurų Jonavos r. Ruklos J. Stanislausko mokyklos daugiafunkcinio ikimokyklinio skyriaus „Pušaitė“ patalpoms atnaujinti, 2 mln. eurų – Nacionaliniam vėžio institutui linijiniam greitinuvui ir programinei įrangai įsigyti.

Švietimo ir mokslo ministerijai valstybės biudžeto projekte iš viso planuojama skirti 1 038,9 mln. eurų, iš jų 911,2 mln. eurų – valstybės biudžeto lėšų įskaitant dotacijas savivaldybėms, 116,6 mln. eurų – ES lėšų, 2,3 mln. eurų – bendrojo finansavimo lėšų ir 8,8 mln. eurų – pajamų įmokų. Nors ir prognozuojamas mokinių skaičiaus sumažėjimas nuo 2016 m. rugsėjo 1 d. specialioji tikslinė dotacija savivaldybių biudžetams mokinio krepšeliui finansuoti sudarys apie 600 mln. eurų, vieno mokinio krepšelis – 1 045 eurai.

Mokslo ir studijų institucijoms valstybės biudžeto projekte planuojama 210,9 mln. eurų. Pirmakursių studijoms finansuoti papildomai bus paskirstyta apie 26 mln. eurų, kurie, kaip ir kasmet, suplanuoti Švietimo ir mokslo ministerijos asignavimuose ir bus paskirstyti aukštosioms mokykloms pagal suvestus stojimo rezultatus tikslinant biudžeto projektą.

Teisingumo ministerijai ir teisingumo ministro valdymo sričiai (įskaitant Valstybinę duomenų apsaugos inspekciją) 2017 metų valstybės biudžeto projekte numatoma 100,9 mln. eurų. 2017 metais asignavimų paskirstymas pagal veiklos sritis pavaizduotas diagramoje (žr. diagramą).

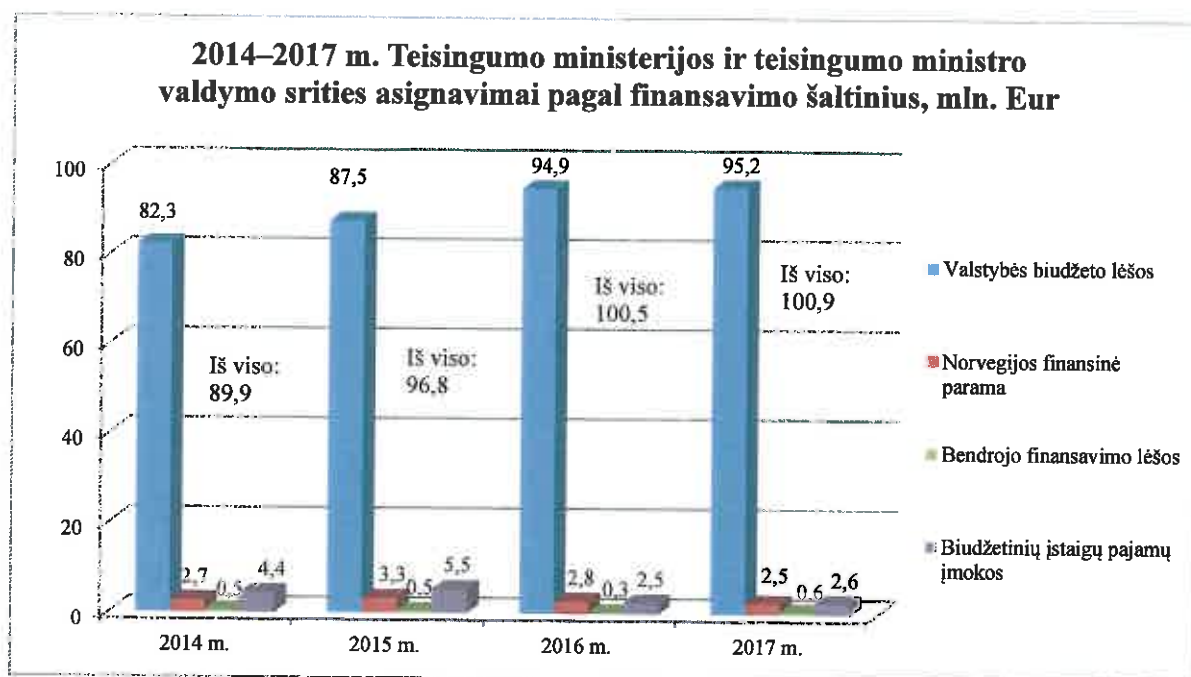
2017 m. asignavimai Teisingumo ministerijai ir teisingumo ministro valdymo sričiai, mln. eurų



Palyginti su 2016 metais, Teisingumo ministerijos ir teisingumo ministro valdymo srities asignavimai didėja 0,4 mln. eurų. 2017 metų valstybės biudžete papildomai numatyta 2,8 mln. eurų, iš kurių 1,5 mln. eurų – Kalėjimų departamento prie Teisingumo ministerijos veiklai finansuoti (Šiaulių tardymo izoliatoriaus investicijų projektui įgyvendinti, imuniteto funkcijoms centralizuoti, priemonėms pataisos pareigūnams už darbą pavojingomis darbo sąlygomis mokėti, įstaigoms aprūpinti specialiomis priemonėmis, sumažintam darbo užmokesčiui kompensuoti, minimaliajai mėnesinei algai padidinti), 0,9 mln. eurų – Teisingumo ministerijai ir jai pavaldžioms įstaigoms (Ekonominio bendradarbiavimo ir plėtros organizacijos (EBPO) darbo grupės veikloje dalyvauti, Teisingumo ministerijos Transporto, avarijų ir incidentų skyriaus veiklai užtikrinti, Lietuvos teismo ekspertizės centrui Teismo ekspertų veiklos koordinavimo tarybos veiklai vykdyti, Valstybiniam patentų biurui tarptautiniams išipareigojimams vykdyti, teismų sprendimams vykdyti: žalai dėl valdžios institucijų neteisėtų veiksmų atlyginti ir smurtiniais nusikaltimais padarytai žalai kompensuoti, sumažintam darbo užmokesčiui kompensuoti, dėl iš Krašto apsaugos ministerijos perduodamų asignavimų pramoninės nuosavybės informacijos sklaidos funkcijoms įgyvendinti); taip pat 0,3 mln. eurų didėja bendrojo finansavimo lėšos Norvegijos finansinių mechanizmų programai įgyvendinti bei 0,1 mln. eurų – planuojama gauti daugiau biudžetinių įstaigų pajamų įmokų.

Kartu 2,4 mln. eurų mažėja asignavimai, iš jų 1,7 mln. eurų – dėl netęstinių priemonių, 0,4 mln. eurų – dėl valdymo išlaidų mažinimo ir 0,3 mln. eurų mažėja Norvegijos finansinės paramos lėšos.

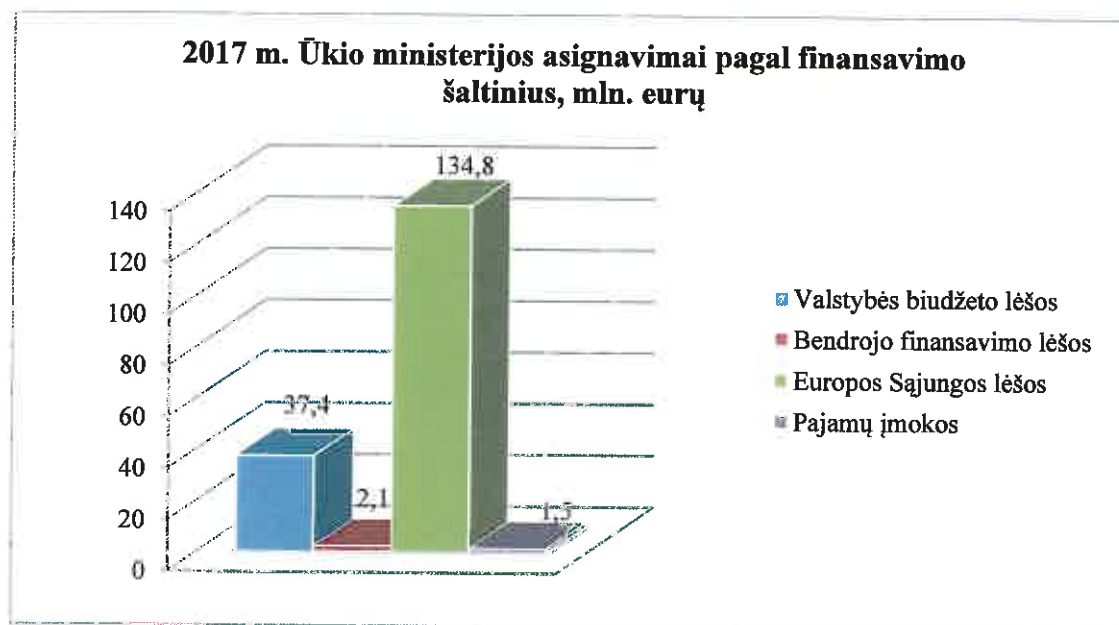
2014–2017 m. Teisingumo ministerijos ir teisingumo ministro valdymo srities asignavimų pagal finansavimo šaltinius pokytis pateikiamas diagramoje:



Teismams 2017 metų valstybės biudžeto projekte numatoma 68,3 mln. eurų, iš jų 48,5 mln. eurų – darbo užmokesčiui. Palyginti su 2016 metais, asignavimai didėja 4,3 mln. eurų, iš jų 3,2 mln. eurų – darbo užmokesčiui.

Be to, Valstybės investicijų 2017–2019 metų programos projekte 2017 metais teismų investicijoms numatoma 4,3 mln. eurų.

Ūkio ministro valdymo sričiai pavestoms funkcijoms vykdyti 2017 metais numatoma skirti 175,8 mln. eurų, iš jų Europos Sąjungos ir kitos tarptautinės finansinės paramos lėšos sudaro 134,8 mln. eurų, bendrojo finansavimo lėšos – 2,1 mln. eurų. Palyginti su 2016 metais patvirtintais asignavimais, bendra suma mažėja 28,5 mln. eurų, iš jų Europos Sąjungos ir kitos tarptautinės finansinės paramos lėšos mažėja 38,1 mln. eurų, biudžetinių įstaigų pajamų įmokos – 0,3 mln. eurų. Valstybės biudžeto lėšos kitų metų biudžete didėja 10,4 mln. eurų.

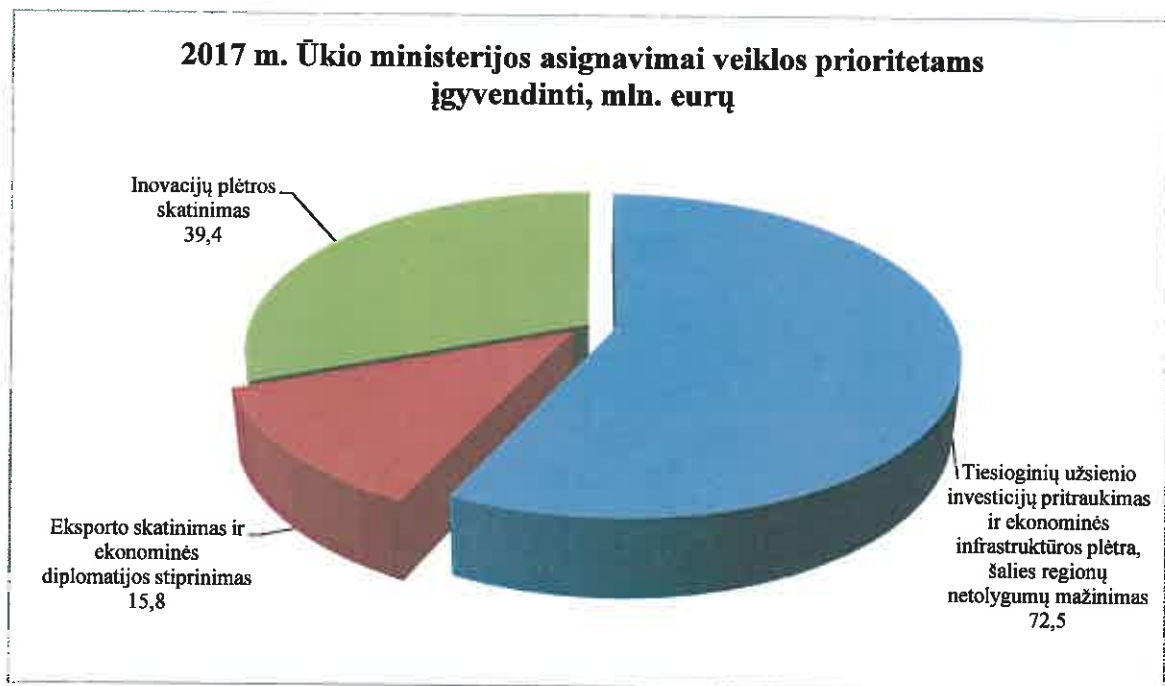


Ūkio ministerija vykdo vieną Ūkio plėtros ir konkurencingumo didinimo programą, kurios strateginis tikslas – skatinti ūkio plėtrą ir didinti konkurencingumą. Šia programa siekiama padėti tvarios ilgalaikės plėtros pamatus: kurti modernią ir aukštos pridėtinės vertės ekonomiką, pritraukti tiesiogines užsienio investicijas, skatinti visuomenės verslumą ir jaunimo užimtumą, sudaryti sąlygas naujoms darbo vietoms kurti, pritraukti privatų kapitalą į viešąjį sektorių, taip pat į tas sritis, kurioms iki šiol privatus kapitalas nedarė didelės įtakos, naudoti išeivijos potencialą sumaniai ekonomikai kurti, stiprinti mokslo, studijų ir verslo sąveiką, veiksmingai ir skaidriai valdyti išteklius.

Iš valstybės biudžeto lėšų numatoma papildomai skirti 12,6 mln. eurų: iš jų: 11,4 mln. eurų – skatinti užsienio investuotojus investuoti į gamybos ir paslaugų sektorius ir kurti naujas darbo vietas Lietuvoje; 0,4 mln. eurų – organizuoti investicijų skatinimo veiklą; 0,4 mln. eurų – valstybės pagalbai pramonės įmonėms dėl į elektros kainas įtrauktų apyvartinių taršos leidimų kaštų; 0,2 mln. eurų – dėl ekonominės krizės neproporcingai sumažinto darbo užmokesčio daliai grąžinti; 0,2 mln. eurų – sustiprinti ir išplėsti „vieno langelio“ principu veikiančios kokybiškos informacijos eksportuotojams sistemą bei parengti komunikacines priemones, kuriose būtų akcentuojami esminiai Lietuvos eksporto privalumai ir statistinė informacija pagal ūkio šakų sektorius.

2017 m. pagal Lietuvos Respublikos Vyriausybės nustatytus prioritetus, Ūkio ministerija 2017 metais numato 3 veiklos prioritetus.

Žemiau pateikiama informacija apie Ūkio ministerijos asignavimus veiklos prioritetams įgyvendinti.



Pirmam prioritetui – Tiesioginių užsienio investicijų pritraukimas ir ekonominės infrastruktūros plėtra, šalies regionų netolygumų mažinimas, numatyta skirti 72,5 mln. eurų, iš jų: 16,4 mln. eurų – skatinti užsienio investuotojus investuoti į gamybos ir paslaugų sektorius ir kurti naujas darbo vietas Lietuvoje; 12,8 mln. eurų – pritraukti užsienio investicijas į sumanios specializacijos ir susijusias sritis ir skatinti užsienio investuotojų investicijas į pramoninių parkų ir laisvosios ekonominės zonos infrastruktūrą; 23,7 mln. eurų – paskatinti mažų ir vidutinių įmonių investicijas į inovatyvios gamybos ir inovatyvių paslaugų plėtrą ir kitoms priemonėms.

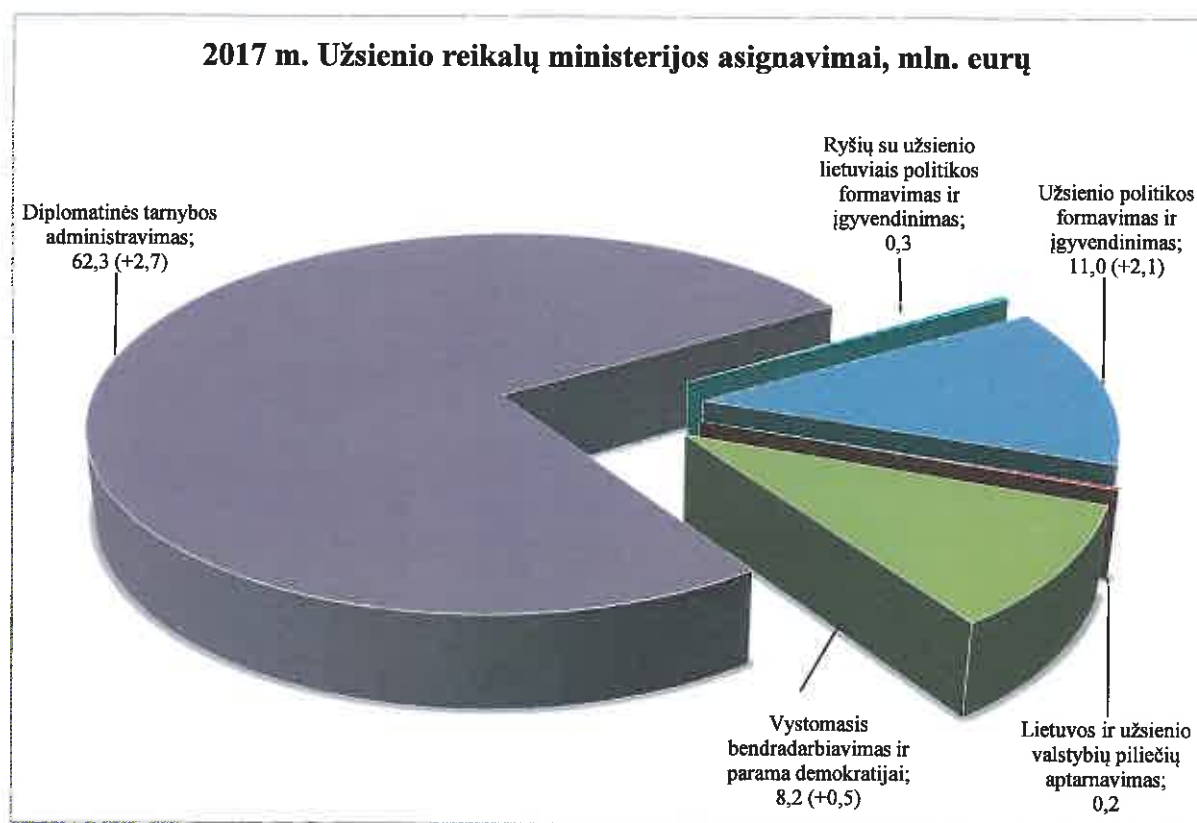
Antram prioritetui – Inovacijų plėtros skatinimas, numatoma skirti 39,4 mln. eurų, iš jų: 26,4 mln. eurų – skatinti įmones investuoti į mokslinius tyrimus, eksperimentinę plėtrą ir inovacijas, skatinti inovacijų paklausą vykdant ikiprekybinius viešuosius pirkimus; 2,4 mln.

eurų – skatinti klasterizaciją ir tinklaveiką; 4,5 mln. eurų – skatinti aplinkosaugos technologijų diegimą įmonėse įgyvendinant Žaliosios pramonės inovacijų programą ir kitoms priemonėms.

Trečiam prioritetui – Eksporto skatinimas ir ekonominės diplomatijos stiprinimas, numatyta skirti 15,8 mln. eurų, iš jų: 6,9 mln. eurų – remti mažų ir vidutinių įmonių įsitraukimą į tarptautines tinklų grandines, dalyvavimą tarptautinėse parodose, gaminių ir paslaugų sertifikavimą; 2,5 mln. eurų – kurti ir plėtoti kultūros kelių, apimančių reikšmingiausius Lietuvos kultūros paveldo objektus, rinkodarą; 2,2 mln. eurų – kurti ir plėtoti turizmo maršrutų, trasų ir produktų rinkodarą ir kitoms priemonėms.

2017 m. kitoms Ūkio ministerijoms sritims finansuoti numatoma skirti 48,1 mln. eurų, iš jų: 26,7 mln. eurų – sustiprinti verslo, ypač smulkiojo ir vidutinio, finansinės paramos sistemą, tobulinti informacinę sistemą; 2,5 mln. eurų – modernizuoti ir plėtoti pramonę; 18,4 mln. eurų – užtikrinti Lietuvos ūkio politikos formavimą, funkcionavimą ir valdymą ir kitoms priemonėms.

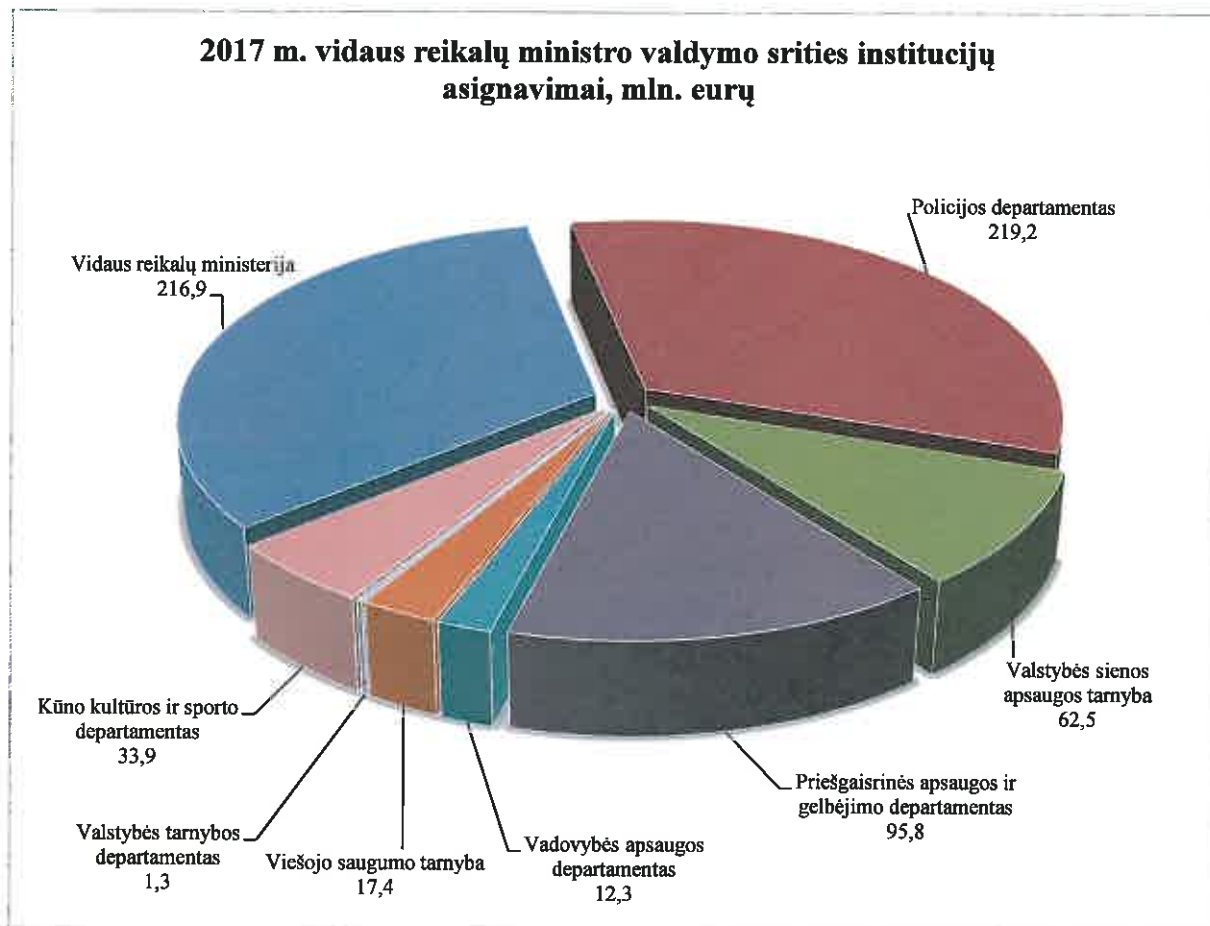
Užsienio reikalų ministerijai 2017 metų valstybės biudžete planuojama skirti 82,0 mln. eurų.



Palyginti su 2016 metais, Užsienio reikalų ministerijos asignavimai padidinti 6,6 mln. eurų, iš jų 3,1 mln. eurų – susidariusiai Lietuvos narystės mokesčių ir įnašų į tarptautines organizacijas skolai padengti, didėjančiam mokesčiui į Europos plėtros fondą, privalomiems Ekonominio bendradarbiavimo ir plėtros organizacijos mokesčiams už statistikos peržiūrą ir narystę Prekybos, Investicijų ir Vystymosi ir pagalbos komitetuose, 1,7 mln. eurų – ambasadų pastatų Latvijos Respublikoje (Rygoje) ir Rusijos Federacijoje (Maskvoje) remontui, rekonstrukcijai atlikti, 1,6 mln. eurų – dėl sustiprėjusios daugelio šalių valiutos, palyginti su euru, padidėjusioms išlaidoms už paslaugas ir prekes, už kurias atstovybės atsiskaito vietine šalies valiuta, apmokėti ir ekonomikos krizės metu sumažintiems gyvenamųjų plotų nuomos lygio vietos koeficientams atkurti ir 0,2 mln. eurų – ekonomikos krizės metu sumažinto darbo

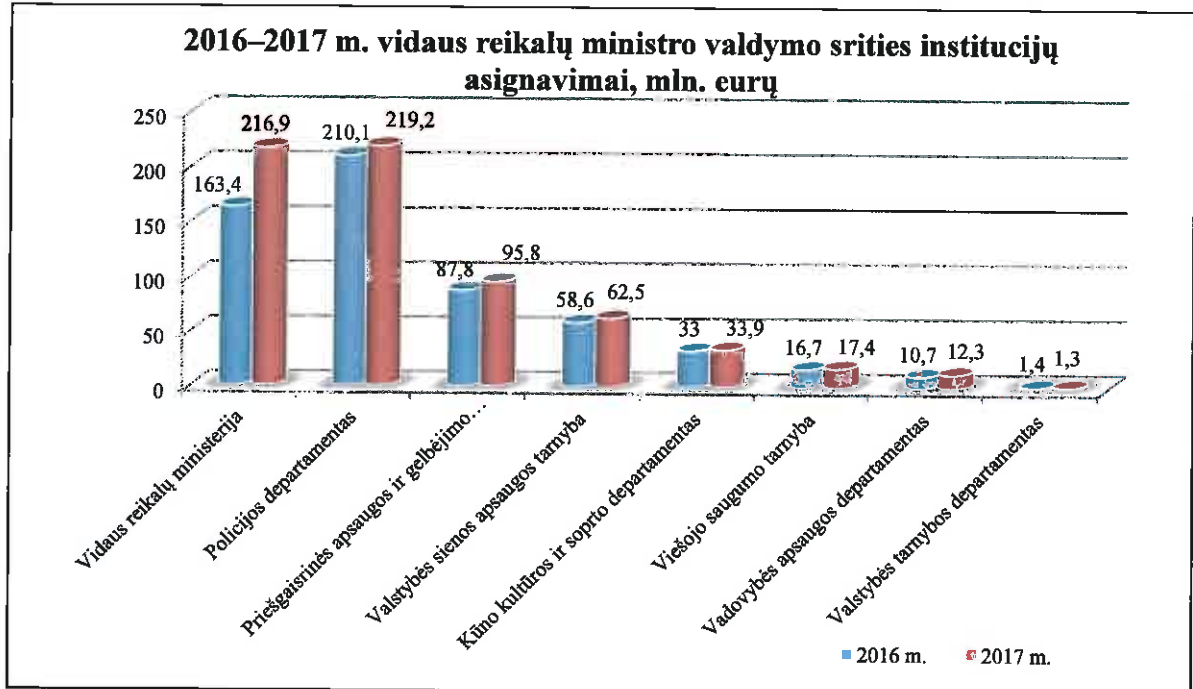
užmokesčio daliai grąžinti. Dėl valdymo išlaidų mažinimo asignavimai sumažinti 1,3 mln. eurų.

Vidaus reikalų ministerijai ir vidaus reikalų ministro valdymo sričiai 2017 metų valstybės biudžeto projekte numatoma 659,4 mln. eurų, iš jų Europos Sąjungos ir kitos tarptautinės finansinės paramos lėšų – 150,2 mln. eurų ir bendrojo finansavimo lėšų – 16,3 mln. eurų. Diagramoje matomas 2017 metų vidaus reikalų ministro valdymo srities institucijų asignavimų pasiskirstymas.



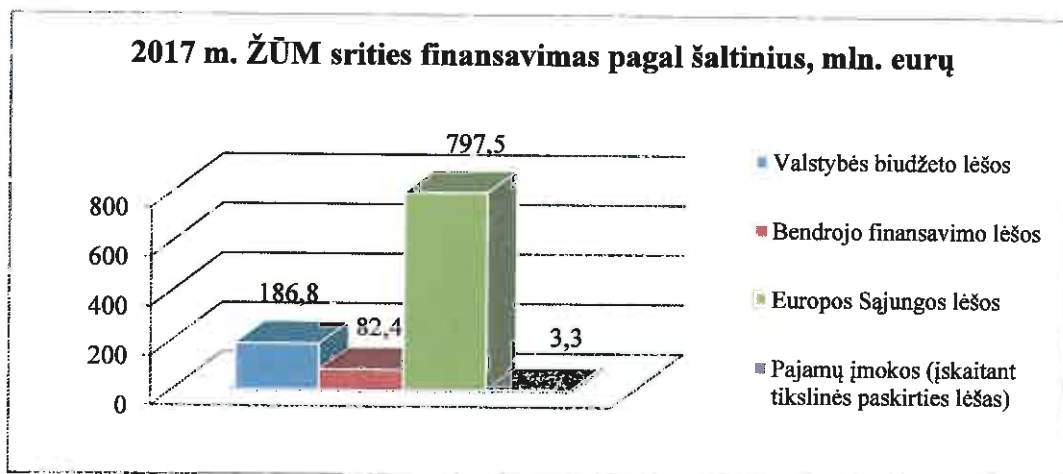
Palyginti su 2016 metais, vidaus reikalų ministro valdymo srities asignavimai didėja 77,6 mln. eurų, nes planuojama 51,9 mln. eurų daugiau Europos Sąjungos ir kitos tarptautinės paramos lėšų, taip pat 0,3 mln. eurų numatoma gauti daugiau pajamų įmokų, o 3,3 mln. eurų mažėja dėl netęstinių priemonių ir sumažintų valdymo išlaidų. Papildomai šiai sričiai 2017 metais numatoma 28,7 mln. eurų (iš kurių 18,3 mln. eurų – Vidaus tarnybos statuto nuostatomis, susijusioms su pareigūnų darbo laiko nustatymu ir pareiginės algos priedų už laipsnius padidinimu, įgyvendinti), iš jų pagal asignavimų valdytojus: 3,1 mln. eurų – Vidaus reikalų ministerijai (Vidaus tarnybos statuto nuostatomis įgyvendinti, Vidaus saugumo fondo programos sienos stebėjimo sistemų priemonėms, kitiems Europos Sąjungos projektams bendrai finansuoti, pabėgėliams apgyvendinti alternatyviose apgyvendinimo vietose ir kitiems poreikiams); 9,6 mln. eurų – Policijos departamento reikmėms (Vidaus tarnybos statuto nuostatomis įgyvendinti, neteisėtai tabako gaminių apyvartai užkardyti, automobilių, skirtų policijos darbui gatvėse, nuomai, pajėgumams stiprinti terorizmo atveju ir informaciniam, kibernetiniam saugumui užtikrinti, kitiems poreikiams); 4,2 mln. eurų – Valstybės sienos apsaugos tarnybai (Vidaus tarnybos statuto nuostatomis įgyvendinti, neteisėtai tabako gaminių apyvartai užkardyti ir kitiems poreikiams); 1,7 mln. eurų – Vadovybės apsaugos departamentui (Vidaus tarnybos statuto nuostatomis įgyvendinti, saugomų objektų ir jų prieigų

apsaugai gerinti ir kitai veiklai užtikrinti); 7,8 mln. eurų – Priešgaisrinės apsaugos ir gelbėjimo departamentui (Vidaus tarnybos statuto nuostatomis įgyvendinti, gaisrinių autocisternų nuomai, specialioms tikslinėms dotacijoms, skiriamoms savivaldybių biudžetams, Bendrojo pagalbos centro veiklai tobulinti); 0,8 mln. eurų – Viešojo saugumo tarnybai (Vidaus tarnybos statuto nuostatomis įgyvendinti ir kitai veiklai); 1,5 mln. eurų – Kūno kultūros ir sporto departamentui (Kūno kultūros ir sporto rėmimo fondui, šiuolaikinės penkiakovės Pasaulio taurės turnyro finalui Druskininkuose organizuoti, X pasaulio lietuvių sporto žaidynėms Kaune organizuoti ir vykdyti, premijoms Rio de Žaneiro olimpinių ir parolimpinių žaidynių prizininkams mokėti, mokymo plaukti programai finansuoti, Sporto metų priemonėms vykdyti ir kitiems poreikiams). Diagramoje matomas vidaus reikalų ministro valdymo srities institucijų asignavimų augimas.



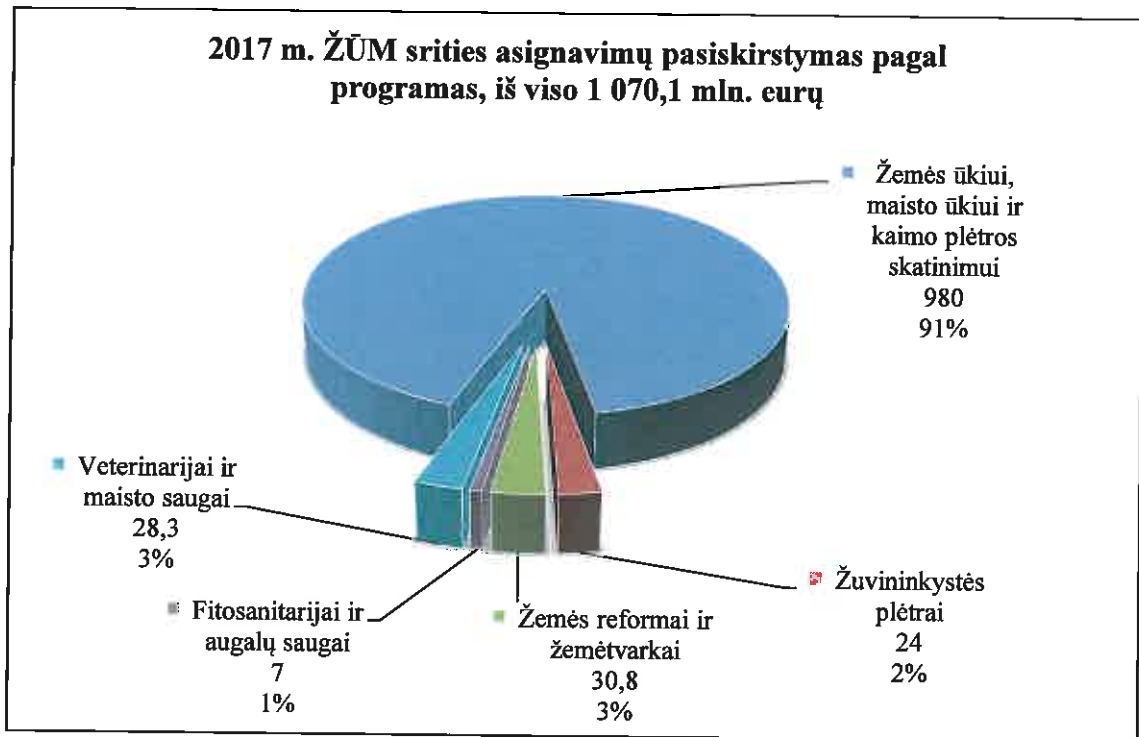
Žemės ūkio ministro valdymo sričiai (toliau – ŽŪM sritis) 2017 metų valstybės biudžete numatoma skirti **1 070,1 mln. eurų**, t.y. 11,6 mln. eurų daugiau negu 2016 metais. Iš 1 070,1 mln. eurų asignavimų sumos 1 062,9 mln. eurų numatyta išlaidoms, tame tarpe 45,3 mln. darbo užmokesčiui, ir 7,2 mln. eurų – turtui įsigyti.

Kitų metų biudžete ŽŪM sričiai numatyta 14,6 mln. eurų daugiau ES lėšų, 0,1 mln. eurų padidėja planuojamos surinkti biudžetinių įstaigų pajamų įmokos ir tikslinės paskirties valstybės biudžeto lėšos, beveik 0,9 mln. eurų daugiau numatyta dotacijų savivaldybėms, tačiau beveik 1 mln. eurų sumažėja valstybės biudžeto lėšų asignavimai bei 3 mln. eurų sumažėja asignavimai, numatyti bendrajam finansavimui.

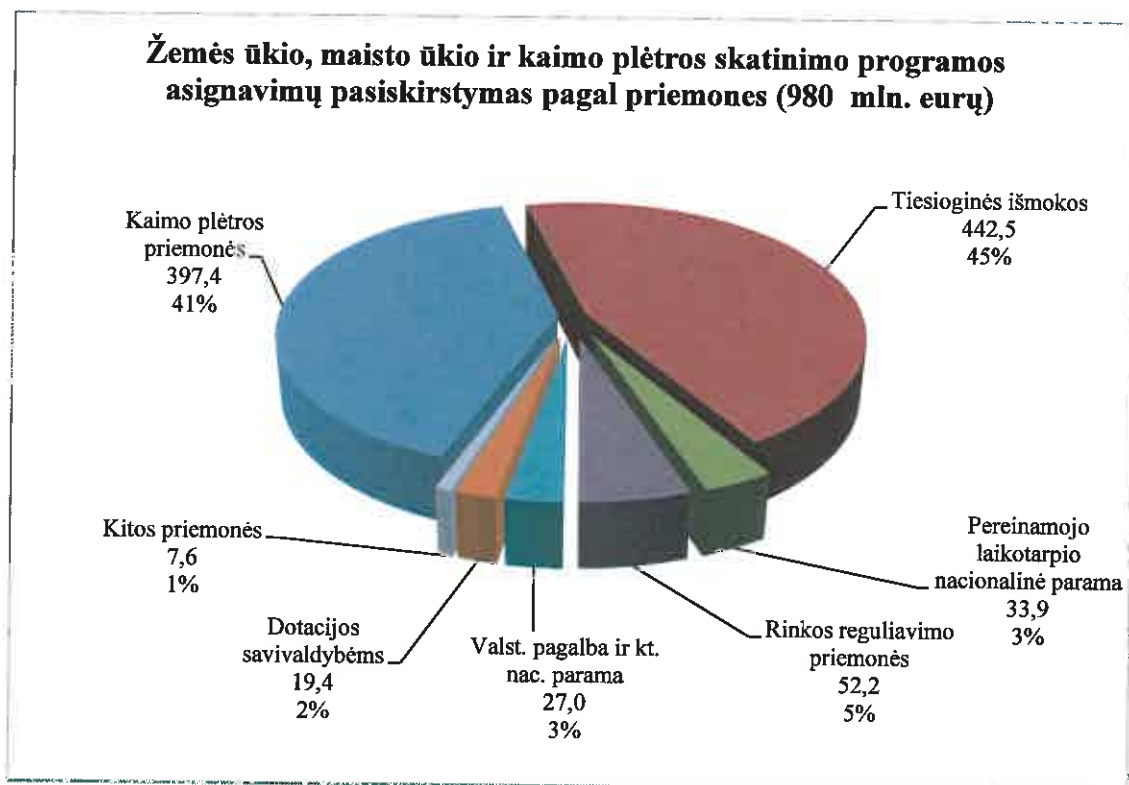


ŽŪM srities asignavimai numatyti dviem institucijoms: Žemės ūkio ministerijai – 1 041,8 mln. eurų (11,5 mln. eurų daugiau negu 2016 m.) ir Valstybinei maisto ir veterinarijos tarnybai – 28,3 mln. eurų (0,2 mln. eurų daugiau negu 2016 m.). Atsižvelgiant į strateginius tikslus, šios institucijos kitais metais vykdys 5 programas:

1. Žemės ūkio, maisto ūkio ir kaimo plėtros skatinimas. Numatyti asignavimai – 980 mln. eurų;
2. Žuvininkystės plėtra ir konkurencingumas. Numatyti asignavimai – 24 mln. eurų;
3. Žemės tvarkymas ir administravimas bei erdvinės informacijos infrastruktūros vystymas. Numatyti asignavimai – 30,8 mln. eurų;
4. Fitosanitarija, augalų dauginamosios medžiagos ir grūdų kokybės kontrolė, veislių tyrimai. Numatyti asignavimai – 7 mln. eurų;
5. Valstybinė maisto ir veterinarinė kontrolė. Numatyti asignavimai – 28,3 mln. eurų.



Didžiausia asignavimų dalis – 980 mln. – numatyta Žemės ūkio ministerijos vykdomai programai „Žemės ūkio, maisto ūkio ir kaimo plėtros skatinimas“. Šios programos lėšomis remiamas žemės ūkio valdų modernizavimas, žemdirbių mokymas ir konsultavimas, remiami ūkiai mažiau palankiose ūkininkauti vietovėse, didelis dėmesys skiriamas agrarinei aplinkosaugai: ekologinio žemės ūkio skatinimui, teikiama valstybės pagalba bei tiesioginė parama ūkininkams išmokomis, vykdomos rinkos reguliavimo priemonės ir kt.:

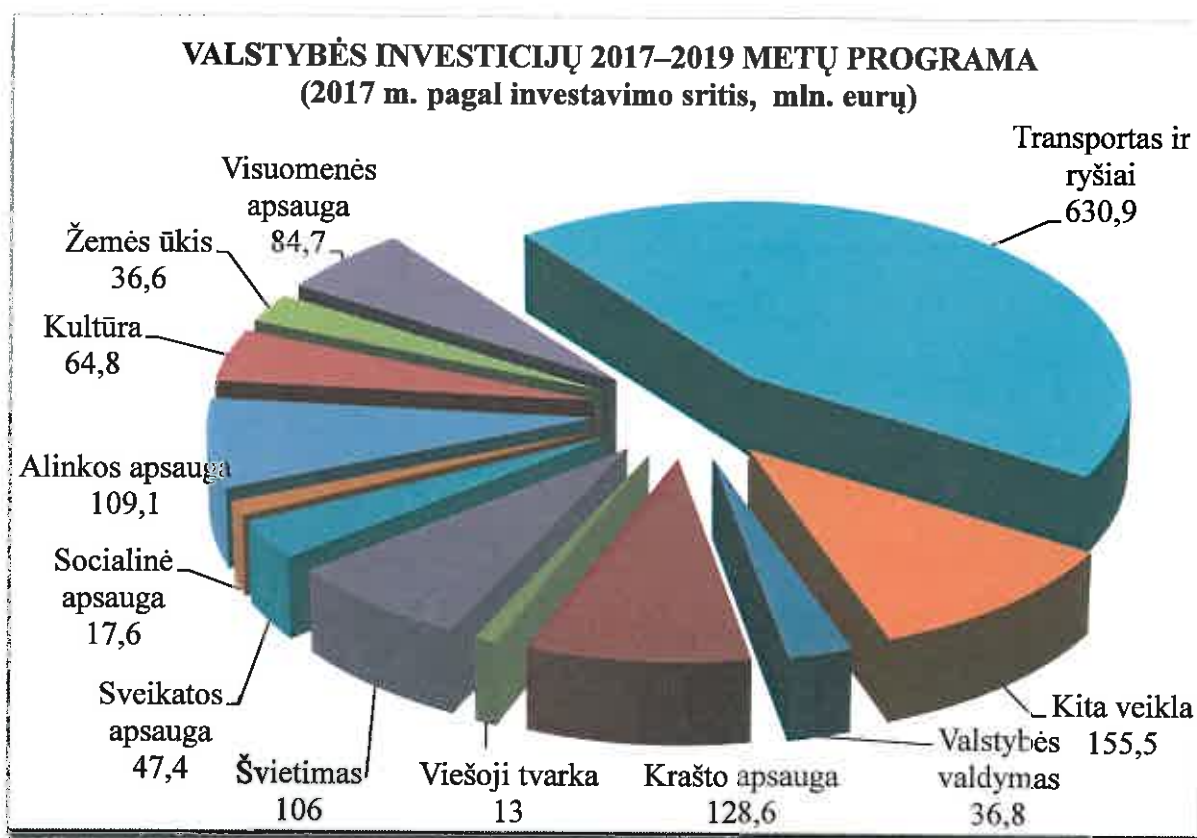


Valstybės investicijų 2017–2019 metų programa

(mln. eurų)

2017 m.	2018 m.	2019 m.
1 431	1 685,5	1 572,7

Igyvendinant valstybės remiamų programų investicijų projektus (investicijų projektų įgyvendinimo programas), Valstybės investicijų 2017–2019 metų programos projekte 2017 metų investicijoms numatoma skirti daugiau kaip 1 431 mln. eurų valstybės lėšų, iš jų 1 389,6 mln. eurų – valstybės biudžeto lėšų (iš jų 724,2 mln. eurų – Europos Sąjungos ir kitos tarptautinės finansinės paramos lėšų (toliau – ES paramos lėšos) ir 41,5 mln. eurų – valstybės garantuojamų paskolų. Palyginti su 2016 metais, investicijoms planuojama skirti 172,7 mln. eurų, arba 13,7 proc., daugiau valstybės lėšų, iš jų 134,2 mln. eurų, arba 10,7 proc., daugiau valstybės biudžeto lėšų (iš jų ES paramos lėšų – 59 mln. eurų, arba 8,9 proc., daugiau), 41,5 mln. eurų daugiau valstybės garantuojamų paskolų ir 3 mln. eurų mažiau valstybės vardu pasiskolintų lėšų.



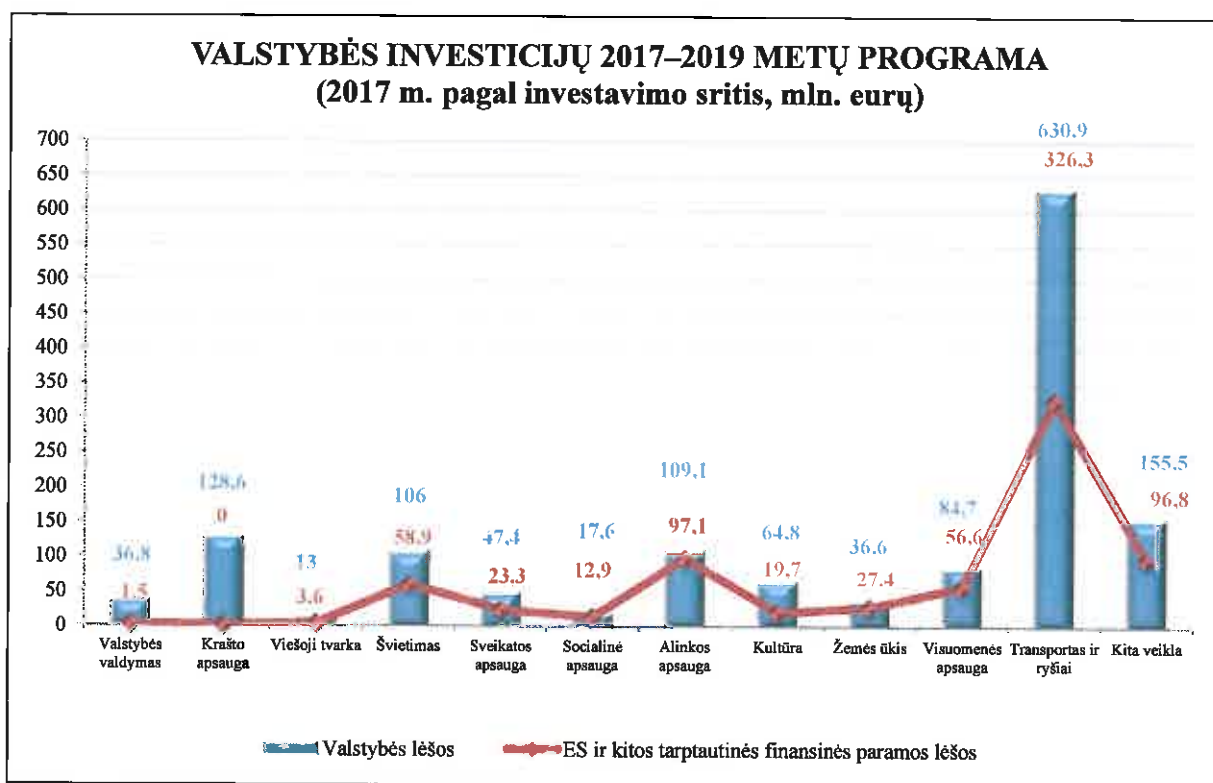
2018 metų investicijoms numatyta skirti 1 685,5 mln. eurų valstybės biudžeto lėšų, iš jų – 971,7 mln. eurų – ES paramos lėšų. 2018 metais, palyginti su 2017 metais, investicijoms numatoma skirti 254,5 mln. eurų, arba 17,8 proc., daugiau valstybės lėšų, iš jų 295,9 mln. eurų, arba 21,3 proc., daugiau valstybės biudžeto lėšų (iš jų 247,5 mln. eurų, arba 34 proc., – ES paramos lėšų) ir 41,5 mln. eurų mažiau valstybės garantuojamų paskolų lėšų. 2019 metų investicijoms numatyta skirti 1 572,7 mln. eurų valstybės biudžeto lėšų, iš jų – 853 mln. eurų – ES paramos lėšų. 2019 metais, palyginti su 2018 metais, investicijoms numatoma skirti 112,8 mln. eurų, arba 6,7 proc., mažiau valstybės biudžeto lėšų, iš jų – 118,7 mln. eurų, arba 12 proc., mažiau ES paramos lėšų.

2017 metų investicijoms, palyginti su 2016 metais, numatoma skirti daugiau lėšų šioms sritims: transporto ir ryšių sričiai – 68,4 mln. eurų daugiau, aplinkos apsaugos sričiai – 44,2 mln. eurų daugiau, krašto apsaugos sričiai – 41,4 mln. eurų daugiau, visuomenės

apsaugos sričiai – 22,1 mln. eurų daugiau, švietimo sričiai – 21,6 mln. eurų daugiau, valstybės valdymo sričiai – 17,5 mln. eurų daugiau, socialinės apsaugos sričiai – 6,7 mln. eurų daugiau, kultūros sričiai – 4,4 mln. eurų daugiau, žemės ūkio sričiai – 3,8 mln. eurų daugiau.

Kitų sričių investicijoms 2017 metais numatomos skirti lėšos, palyginti su 2016 metais, mažėja dėl ES paramos, bendrojo finansavimo lėšų ir biudžeto lėšų, skiriamų netinkamam finansuoti iš ES paramos lėšų pridėtinės vertės mokesčiui apmokėti, sumažėjimo.

Kaip ir ankstesniais metais, daugiausia 2017 metais kapitalo investicijoms numatomų lėšų siūloma skirti transporto ir ryšių srities investicijų projektams įgyvendinti – iš viso 630,9 mln. eurų. Toliau pagal 2017 metais numatomų skirti valstybės investicijų dydį yra kitos veiklos srities investicijos, kurioms numatoma skirti 155,5 mln. eurų (iš jų Energetikos ministerijai – 132,2 mln. eurų, Ūkio ministerijai – beveik 7,9 mln. eurų, Kūno kultūros ir sporto departamentui – 15,3 mln. eurų, Viešųjų pirkimų tarnybai – 0,2 mln. eurų), krašto apsaugos srities investicijos, kurioms numatoma skirti 128,6 mln. eurų, aplinkos apsaugos srities investicijos, kurioms numatoma skirti 109,1 mln. eurų, švietimo srities investicijos, kurioms numatoma skirti 106 mln. eurų, visuomenės apsaugos srities investicijos, kurioms numatoma skirti – 84,7 mln. eurų ir kt.



Aplinkos ministro valdymo srities kapitalo investicijos

(mln. eurų)

2017 m.	2018 m.	2019 m.
109,1	200,6	105,9

2017 metų aplinkos ministro valdymo srities kapitalo investicijoms numatoma skirti 109,1 mln. eurų valstybės biudžeto lėšų (iš jų 97,1 mln. eurų – ES paramos lėšos, 7,1 mln. eurų – Klimato kaitos specialiosios programos lėšos, 1,3 mln. eurų – Bendrųjų miško ūkio reikmių finansavimo programos lėšos, 0,6 mln. eurų – Lietuvos aplinkos apsaugos investicijų fondo programos lėšos, 0,2 mln. eurų – Aplinkos apsaugos rėmimo programos lėšos ir 0,04 mln. eurų – Atliekų tvarkymo programos lėšos). Palyginti su 2016 metais, šios srities kapitalo investicijoms planuojama skirti 44,2 mln. eurų, arba 68,1 proc., daugiau valstybės biudžeto lėšų, iš jų 43,8 mln. eurų, arba 82,1 proc., daugiau ES paramos lėšų.

Palyginti su 2017 metais, aplinkos ministro valdymo srities kapitalo investicijoms 2019 metais numatoma skirti mažiau lėšų, nes mažėja ES paramos lėšų ir Bendrųjų miško ūkio reikmių finansavimo programos lėšų.

Aplinkos ministerija, kuri formuoja valstybės politiką, organizuoja, koordinuoja ir kontroliuoja jos įgyvendinimą, o įstatymų nustatytais atvejais – ją įgyvendina aplinkos ministrui pavestose valdymo srityse, 2017 metų kapitalo investicijas skiria šiems investavimo prioritetams finansuoti:

1. Europos Sąjungos struktūrinės paramos projektų įgyvendinimas – 98,0 mln. eurų, (iš jų 97,0 mln. eurų – ES paramos lėšos). Įgyvendinant šio prioriteto investicijų projektus, bus užtikrintas nepertraukiamas ir kokybiškas aplinkos kokybės ir gamtos išteklių stebėjimas ir vertinimas, aplinkos kokybės pokyčių prognozavimas, kuriamos priemonės, leidžiančios šalies mastu organizuoti, koordinuoti ir kontroliuoti aplinkos apsaugos valstybinės kontrolės veiklą, aplinkosauginio reguliavimo įgyvendinimo priežiūrą, cheminių medžiagų valdymą ir taršos prevenciją, plėtojami vandentvarkos, nuotekų ir atliekų projektai, plėtojama saugomų teritorijų sistema, išsaugomas gamtos paveldas, atnaujinami savivaldybių viešieji pastatai, didinant jų energetinį efektyvumą.

2. Informacinių sistemų ir registrų, užtikrinančių didesnę viešųjų paslaugų prieinamumą ir kokybę aplinkos ministro valdymo srityse, plėtra – 0,5 mln. eurų Bendrųjų miško ūkio reikmių finansavimo programos ir Lietuvos aplinkos apsaugos investicijų fondo lėšų. Įgyvendinant šio prioriteto investicijų projektus, pagerės miškų išteklių ir miškų kadastro informacijos surinkimas, apdorojimas ir pateikimas vartotojams, pagerės informacijos apie aplinką prieinamumas, bus modernizuota Lietuvos aplinkos apsaugos investicijų fondo administruojamų investicijų projektų informacinė sistema, kuri leis sustiprinti projektų įgyvendinimo kontrolę ir kita.

3. Aplinkos ministerijos ir ministerijai pavaldžių įstaigų administracinių patalpų atnaujinimas, siekiant padidinti įstaigų veiklos efektyvumą – 1,1 mln. eurų (iš jų 0,1 mln. eurų – Klimato kaitos specialiosios programos lėšos). Įgyvendinant šio prioriteto investicijų projektus, sumažės ministerijai pavaldžių įstaigų pastatų išlaikymo išlaidos.

4. Kitai veiklai – 9,4 mln. eurų (iš jų 7,0 mln. eurų – Klimato kaitos specialiosios programos lėšos, 0,9 mln. eurų – Bendrųjų miško ūkio reikmių finansavimo programos lėšos, 0,5 mln. eurų – Lietuvos aplinkos apsaugos investicijų fondo lėšos, 0,2 mln. eurų – Aplinkos remimo programos lėšos ir 0,04 mln. eurų – Atliekų tvarkymo programos lėšos). Įgyvendinant šio prioriteto investicijų projektus bus vykdomi aplinkosauginiai projektai, susiję su energijos vartojimo ir gamybos efektyvumo didinimu, atsinaujinančių energijos šaltinių panaudojimu ir aplinkai palankių technologijų diegimu, valstybės arba savivaldybės visuomeninės paskirties pastatuose įdiegiami modernūs ir ekologiški energiją generuojantys įrenginiai (saulės elektrinė, saulės šilumos kolektoriai, šilumos siurbliai) ir kita.

Iš viso 2017 metais planuojama baigti įgyvendinti 12 investicijų projektų (neįskaitant projektų, įgyvendinamų bendrai iš ES paramos lėšų), kurių bendra vertė 3,6 mln. eurų. Juos įgyvendinus, bus suremontuotos kai kurių Aplinkos ministerijai pavaldžių įstaigų patalpos, atnaujintos informacinės sistemos ir kita.

Energetikos ministro valdymo srities kapitalo investicijos

(mln. eurų)

2017 m.	2018 m.	2019 m.
132,2	144,9	112,3

2017 metais Energetikos ministerijos kapitalo investicijoms numatoma skirti 132,2 mln. eurų valstybės lėšų, iš jų 90,7 mln. eurų – valstybės biudžeto lėšų (iš jų 90,5 mln. eurų – ES paramos lėšos) ir 41,5 mln. eurų – valstybės garantuojamų paskolų lėšų. Palyginti su 2016 metais, kapitalo investicijoms planuojama skirti 39 mln. eurų, arba 22,8 proc., mažiau valstybės lėšų, iš jų 80,5 mln. eurų, arba 47 proc., mažiau valstybės biudžeto lėšų (iš jų 80,2

mln. eurų, arba 47 proc., mažiau ES paramos lėšų) ir 41,5 daugiau valstybės garantuojamų paskolų.

Užtikrindama energijos vartotojų interesus energetikos ministrui pavestose valdymo srityse Energetikos ministerija 2017 metų kapitalo investicijas skiria šiems investavimo prioritetams finansuoti:

1. Viešajai energetikos infrastruktūrai modernizuoti ir plėtoti – 69,1 mln. eurų.
2. Saugiam Ignalinos atominės elektrinės eksploatavimo nutraukimui užtikrinti – 13,7 mln. eurų.
3. Strateginiams energetikos projektams įgyvendinti – 49,4 mln. eurų.

Energetikos ministerijai 2017 metams kapitalo investicijoms numatytos lėšos bus naudojamos Ignalinos atominės elektrinės eksploatavimo nutraukimo darbams ir energijos efektyvumo didinimo Ignalinos atominės elektrinės regione investicijų projektams toliau finansuoti, strateginiams infrastruktūriniams energetikos projektams toliau vykdyti (iki 2019 metų pabaigos tikimasi užbaigti Lietuvos–Lenkijos dujotiekio tiesimą, Lenkijos–Lietuvos dujų jungties (GIPL) projektą, kuris leis izoliuotas Baltijos šalių dujų rinkas integruoti į bendrą Europos Sąjungos dujų rinką bei diversifikuoti dujų tiekimo šaltinius ir maršrutus, ir iki 2025 metų Baltijos šalių energijos rinkas integruoti į bendrą Europos Sąjungos energijos rinką, užtikrinant, kad Baltijos šalių energetinės sistemos sinchroniškai dirbtų su kontinentinės Europos tinklais, bei kitiems strateginiams infrastruktūriniams energetikos projektams įgyvendinti).

2017 metais akcinė bendrovė „Klaipėdos nafta“ planuoja baigti išimti valstybės garantuojamų paskolų lėšas pagal Europos investicijų banko, Šiaurės investicijų banko ir šios bendrovės pasirašytas paskolų išėmimo sutartis suskystintųjų gamtinių dujų terminalo infrastruktūros plėtros projektui įgyvendinti (bendra projekto vertė – 71,5 mln. eurų).

2019 metais Energetikos ministerijos kapitalo investicijoms, palyginti su 2018 metais, numatoma skirti 32,6 mln. eurų mažiau valstybės biudžeto lėšų, nes mažėja kapitalo investicijoms skiriamų ES paramos lėšų.

Finansų ministro valdymo srities kapitalo investicijos

(mln. eurų)		
2017 m.	2018 m.	2019 m.
30,1	22,8	26,4

2017 metais finansų ministro valdymo srities kapitalo investicijoms numatoma skirti 30,1 mln. eurų valstybės biudžeto lėšų, (iš jų 1,5 mln. eurų – ES paramos lėšų). Iš minėtų lėšų Lietuvos statistikos departamentui numatoma skirti 1,1 mln. eurų valstybės biudžeto lėšų. Palyginti su 2016 metais patvirtintomis lėšomis, finansų ministro valdymo srities kapitalo investicijoms planuojama skirti 16,5 mln. eurų, arba 121,2 proc., daugiau valstybės biudžeto lėšų, iš jų 0,2 mln. eurų, arba 17,2 proc., daugiau ES paramos lėšų.

Palyginti su 2017 metais, finansų ministro valdymo srities kapitalo investicijoms 2018 ir 2019 metais numatoma skirti mažiau lėšų, nes mažėja ES paramos ir bendrojo finansavimo lėšų.

VALSTYBĖS INVESTICIJŲ 2017–2019 METŲ PROGRAMA (2017 m. finansų ministro valdymo sritis, mln. eurų)



Finansų ministerija, kuriai pavesta formuoti valstybės politiką valstybės finansų srityje, organizuoti, koordinuoti ir kontroliuoti jos įgyvendinimą, 2017 metų kapitalo investicijas skiria šiems investavimo prioritetams finansuoti:

1. Investicijų projektams, užtikrinsiantiems efektyvesnį mokesčių ir muitų surinkimą ir administravimą, vykdyti – 9,8 mln. eurų (iš jų 0,9 mln. eurų – ES paramos lėšų). Įgyvendinant šio prioriteto investicijų projektus bus pagerintas mokesčių ir muitų surinkimas, bus sujungta 12 Baltijos šalių rentgeno kontrolės įrenginių į vieną tinklą ir tai leis pagerinti nelegalių akcizinių prekių patekimo į rinką užkardymą, bus įsigyti informacinės sistemos reikalingi serveriai ir kompiuterinio tinklo telefonai, kuriais galėtų naudotis Valstybinės mokesčių inspekcijos darbuotojai, o informacinės sistemos veiktų be trikdžių ir kita.

2. Investicijų projektams užtikrinsiantiems efektyvų valstybės lėšų ir turto valdymą ir apskaitą, statistinių duomenų surinkimą, vykdyti – 2,8 mln. eurų (iš jų 0,6 mln. eurų – ES paramos lėšų). Įgyvendinant šio prioriteto investicijų projektus bus pagerintas valstybės lėšų planavimas, lėšų pervedimas, statistinių duomenų surinkimas, apdorojimas ir statistinės informacijos sklaida, bus atnaujinamos valstybės biudžeto mokėjimų ir skolos valdymo posistemės ir įsigijamos šių posistemių atnaujinimo licencijos, kuriomis naudosis 600 iš valstybės biudžeto finansuojamų įstaigų, bus modernizuota integruotos statistikos informacinės sistemos surašymų duomenų posistemė, sukurta programinė įranga, kuri leis administracinių duomenų pagrindu atlikti gyventojų ir būstų surašymą ir kita.

3. Investicijų projektams, užtikrinsiantiems infrastruktūros atnaujinimą ir plėtrą, siekiant mažinti eksploataavimo sąnaudas ir didinti efektyvumą, vykdyti – 13,3 mln. eurų (iš jų 0,04 mln. eurų – ES paramos lėšų). Įgyvendinant šio prioriteto investicijų projektus 2017 metais daugiausia – 11,2 mln. eurų – valstybės biudžeto lėšų numatoma skirti investicijų projektui „Vilniaus koncertų ir sporto rūmų pastatų komplekso Vilniuje, Rinktinės g. 1, rekonstravimas“ įgyvendinti (pastatų komplekso rekonstravimo ir priestato statybos darbams atlikti), kad jis atitiktų tarptautiniams konferencijų centrams keliamus reikalavimus, ir už 1,0 mln. eurų pradedami investicijų projekto „Administracinio pastato Vilniuje, Žalgirio g. 127, rekonstravimas – pritaikymas Muitinės kriminalinės tarnybos reikmėms – ikiteisminio tyrimo ir neteisėtų veikų prevencijos veiksams atlikti“ statybos darbai ir kita.

4. Valstybės biudžeto dotacijoms savivaldybėms pagal 2014–2020 metų Europos Sąjungos fondų investicijų veiksmų programą įgyvendinamų projektų nuosavam indėliui užtikrinti – 4,2 mln. eurų. Šios lėšos bus skiriamos savivaldybėms, įgyvendinančioms investicijų projektus, finansuojamus iš Europos Sąjungos paramos lėšų, trūkstamam nuosavam indėliui užtikrinti.

Iš viso 2017 metais planuojama baigti įgyvendinti 27 investicijų projektus (neįskaitant įgyvendinamų ES paramos lėšomis), kurių bendra vertė 50,4 mln. eurų. Juos įgyvendinus bus atlikti viešojo sektoriaus apskaitos ir ataskaitų konsolidavimo informacinės sistemos modifikavimo darbai, sukurta ir įdiegta integruota mokesčių apskaitos sistema, kuri leis apdoroti daugiau mokesčių deklaracijų formų, padidinti sutvarkytų (išduotų) verslo deklaracijų ir liudijimų skaičių, bus atliekamas centralizuotas ir automatinis pridėtinės vertės mokesčių mokėtojų rizikos vertinimas, 5 darbo dienomis bus sumažinta vidutinė mokestinių patikrinimų trukmė, 99 proc. Intrastato ir importo bei eksporto ir tranzito deklaracijų bus pateikiama elektroniniu būdu ir kita.

Krašto apsaugos ministro valdymo srities kapitalo investicijos

(mln. eurų)

2017 m.	2018 m.	2019 m.
123,7	118,7	96,3

2017 metais Krašto apsaugos ministerijos kapitalo investicijoms numatoma skirti 123,7 mln. eurų valstybės biudžeto lėšų, arba 41,7 mln. eurų (50,9 proc.) daugiau, palyginti su 2016 metais. Užtikrindama kariuomenės vystomų pajėgumų modernizavimą ir infrastruktūros

plėtrą, taip pat vadovavimo, valdymo ir kibernetinio saugumo pajėgumų modernizavimą Krašto apsaugos ministerija 2017 metų kapitalo investicijas skiria šiems investavimo prioritetams:

1. Ilgalaikių sutartinių įsipareigojimų vykdymas pagal tęstinius krašto apsaugos sistemos investicijų projektus – 18,3 mln. eurų. Pagal šį prioritetą lėšos bus skiriamos sutartiniais įsipareigojimams vykdyti tęsiant oro erdvės stebėjimo radiolokacinių postų statybos darbus ir įsigyjant jiems skirtą oro erdvės stebėjimo įrangą, įsigyjant krovininius 5 t sunkvežimius, pirminį logistinį paketą skirtą pėstininkų kovos mašinoms, elektroninės ir kibernetinės kovos technines priemones, skirtas strateginei žvalgybai, ir kita.

2. Vadovavimo ir valdymo, ryšių, kibernetinio saugumo, žvalgybos sistemų plėtojimas – 47,8 mln. eurų. Įgyvendinant šį prioritetą lėšos bus skiriamos radijo stotims, priešakinių stebėtojų įrangai, artilerijos vadovavimo ir valdymo sistemai bei kitai ryšio įrangai, skirtai savaeigėms haubicoms atnaujinti ir kitiems Sausumos pajėgų dalinių poreikiams tenkinti, taip pat vadavietėms skirtai laidinio telekomunikacinio modulio ryšio ir informacinių sistemų įrangai, laidinio ryšio modulio transporto priemonėms, trumpojo nuotolio oro erdvės stebėjimo įrangai bei jiems skirtai ryšio įrangai, balso radijo ryšio su orlaiviais sistemai, papildomai strateginės žvalgybos įrangai įsigyti ir kita.

3. Transporto priemonių, specialiosios technikos, įrangos ir infrastruktūros priimančiosios šalies paramai ir karių koviniam rengimui atnaujinimas ir vystymas – 29,1 mln. eurų. Įgyvendinant šį prioritetą lėšos bus skiriamos Aviacijos bazės ir Pabradės poligono infrastruktūros plėtrai, taikinių sistemoms, skirtoms kariniam rengimui, įsigyti, Lietuvos karo akademijos universaliam mokomajam korpusui ir garažui rekonstruoti, Nacionalinio kibernetinio saugumo centro pastatui, Mokomajam pulkui skirtam sporto kompleksui Rukloje statyti ir kita.

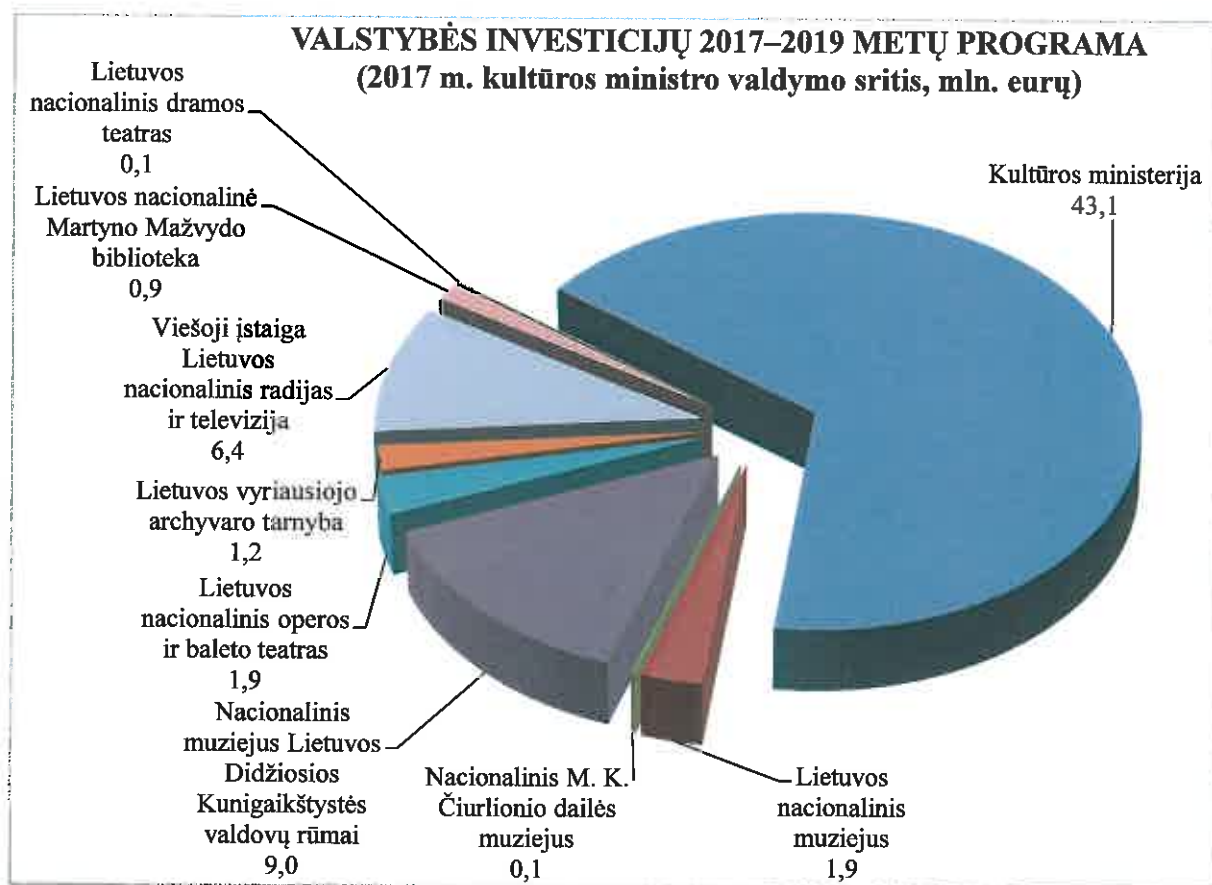
4. Transporto priemonių, specialiosios technikos, įrangos ir infrastruktūros nustatytoms krašto apsaugos sistemos užduotims vykdyti atnaujinimas ir vystymas – 28,5 mln. eurų. Įgyvendinant šį prioritetą lėšos bus skiriamos Mindaugo husaro bataliono ir Birutės ulonų bataliono kareivinėms rekonstruoti, Vaidoto mechanizuotojo pėstininkų bataliono ir Kęstučio mechanizuotojo pėstininkų bataliono kareivinėms statyti, technikos parkų garažams ir kitiems statiniams Birutės ulonų ir Giedraičio artilerijos batalionų teritorijose rekonstruoti, automobilių parko keliams tiesti ir pėstininkų kovos mašinų simuliacinių sistemų pastatui Algirdo mechanizuotojo pėstininkų bataliono teritorijoje bei kariniam miesteliui Rokantiškių kaime statyti ir kita.

Krašto apsaugos sistemos finansavimas nuolatos didinamas, o 2018 ir 2019 metų kapitalo investicijoms skiriamų lėšų mažėja, nes numatoma daugiau lėšų skirti turtui, kuriam lėšos neplanuojamos Valstybės investicijų programoje, įsigyti (ginklams, karinei įrangai, strateginėms ir karinėms atsargoms ir kitoms reikmėms).

Kultūros ministro valdymo srities kapitalo investicijos

(mln. eurų)		
2017 m.	2018 m.	2019 m.
64,6	108,1	118,3

Kultūros ministro valdymo srities investicijoms 2017 metais numatyta skirti 64,6 mln. eurų valstybės biudžeto lėšų, iš jų 19,7 mln. eurų – ES paramos lėšų. 2017 metais, palyginti su 2016 metais, valstybės biudžeto asignavimai kapitalo investicijoms didėja 4,4 mln. eurų, arba 7,3 proc., iš jų 2,9 mln. eurų, arba 17 proc., – ES paramos lėšų. Kultūros ministerija savivaldybių investicijų projektams įgyvendinti 2017 metais numato skirti 13,9 mln. eurų specialių tikslinių dotacijų savivaldybių biudžetams finansuoti, palyginti su 2016 metais, asignavimai padidėja 7 mln. eurų, arba 102,1 proc. daugiau.



Užtikrinant tikslą tobulinti Lietuvos kultūros politikos įgyvendinimą ir administravimą, modernizuoti Lietuvos kultūros infrastruktūrą 2017 metais valstybės biudžeto lėšos kultūros ministro valdymo srityje skiriamos šiems investavimo prioritetams:

1. Savivaldybių ir valstybės įstaigų infrastruktūros plėtros projektams įgyvendinti – 19,7 mln. eurų. Įgyvendinant šį prioritetą daugiausia lėšų (2 mln. eurų) skiriama investicijų projektui „Klaipėdos valstybinio muzikinio teatro pastato Klaipėdoje, Danės g. 19, rekonstravimas ir plėtra“ toliau įgyvendinti.

2. 2014–2020 metų Europos Sąjungos fondų investicijų veiksmų programos kultūros projektams įgyvendinti – 23,4 mln. eurų. Lėšos bus skiriamos šioms priemonėms įgyvendinti – aktualizuoti savivaldybių kultūros paveldo objektus (1,2 mln. eurų), modernizuoti savivaldybių kultūros infrastruktūros objektus (6,6 mln. eurų), modernizuoti kultūros infrastruktūrą (11,5 mln. eurų), aktualizuoti kultūros paveldo objektus (4,1 mln. eurų).

3. Kultūros ministro valdymo srities įstaigų infrastruktūros plėtros projektams įgyvendinti – 21,5 mln. eurų. Įgyvendinant šį prioritetą daugiausia lėšų (9 mln. eurų) skiriama Nacionalinio muziejaus Lietuvos Didžiosios Kunigaikštystės valdovų rūmų įgyvendinamam investicijų projektui „Lietuvos Didžiosios Kunigaikštystės valdovų rūmų Vilniuje, Katedros a. 4, atstatymas“.

2017 metais numatoma baigti įgyvendinti 17 kultūros srities investicijų projektų (neįskaitant projektų, įgyvendinamų bendrai iš ES paramos lėšų), kurių bendra vertė 58,3 mln. eurų. Numatoma rekonstruoti 3 kultūros centrų, 3 muziejų pastatus, Lietuvos centrinio valstybės archyvo pastato gaisro gesinimo sistemą, modernizuoti 4 viešąsias bibliotekas, užbaigti 6 ilgalaikio turto įsigijimo projektus. Iš 2017 metais numatomų baigti investicijų projektų didžiausias yra investicijų projektas „Lietuvos jūrų muziejaus Klaipėda, Smiltynės 2, akvariumų rekonstravimas“. Šiems rekonstravimo darbams atlikti iš viso bus panaudota 14,8 mln. eurų valstybės biudžeto lėšų.

Socialinės apsaugos ir darbo ministro valdymo srities kapitalo investicijos

(mln. eurų)

2017 m.	2018 m.	2019 m.
17,6	22,3	27,9

2017 metų socialinės apsaugos ir darbo ministro valdymo srities kapitalo investicijoms numatoma skirti 17,6 mln. eurų valstybės biudžeto lėšų (iš jų 12,9 mln. eurų – ES paramos lėšos). Palyginti su 2016 metais, šios srities kapitalo investicijoms planuojama skirti 6,7 mln. eurų, arba 61,3 proc., daugiau valstybės biudžeto lėšų, iš jų 6,7 mln. eurų, arba 106,9 proc., daugiau ES paramos lėšų.

Socialinės apsaugos ir darbo ministerija, kuri formuoja valstybės politiką, taip pat organizuoja, koordinuoja ir kontroliuoja jos įgyvendinimą socialinės apsaugos ir darbo ministrui pavestose valdymo srityse, 2017 metų kapitalo investicijas skiria šiems investavimo prioritetams finansuoti:

1. Teikiamų socialinių paslaugų kokybės užtikrinimas – 7,6 mln. eurų (iš jų 3,3 mln. eurų – ES paramos lėšos). Įgyvendinant šio prioriteto investicijų projektus, bus rekonstruojami vaikų dienos centrai ir atviri jaunimo centrai, įsteigtas pagalbos centras vaikams, nukentėjusiems nuo seksualinės prievartos, gerinamos prieglobsčio prašytojų priėmimo sąlygos, tobulinamos prieglobsčio procedūros, gerinama socialines paslaugas teikiančių globos įstaigų pastatų ir gyvenamųjų patalpų būklė.

2. Būsto prieinamumo socialiai pažeidžiamoms gyventojų grupėms užtikrinimas – 8,3 mln. eurų (iš jų 8 mln. eurų – ES paramos lėšos). Įgyvendinant šio prioriteto investicijų projektus, planuojama finansuoti socialinio būsto fondo plėtrą, siekiant išplėsti galimybes apsirūpinti būstu asmenims ir šeimoms, turintiems teisę į socialinio būsto nuomą, gyvenamąsias patalpas nuomos pagrindais suteikti grįžtantiems į Lietuvą nuolat gyventi politiniams kalinams ir tremtiniais bei jų šeimų nariams.

3. Kokybiško užimtumo ir dalyvavimo darbo rinkoje skatinimas – 1,7 mln. eurų (iš jų 1,6 mln. eurų – ES paramos lėšos). Įgyvendinant šį prioritetą, bus rekonstruoti Vilniaus teritorinės darbo biržos administracijos ir Vilniaus miesto skyriaus pastatai, pagerės Vilniaus teritorinės darbo biržos teikiamų paslaugų kokybė ir prieinamumas.

Iš viso 2017 metais planuojama baigti įgyvendinti 14 investicijų projektų (neįskaitant projektų, įgyvendinamų bendrai iš ES paramos lėšų), kurių bendra vertė 7,9 mln. eurų. Įgyvendinus šiuos projektus, pagerės teikiamų paslaugų kokybė ir gyvenimo sąlygos socialinės globos įstaigų globotiniams, pagerės darbuotojų darbo sąlygos. Didžiausias 2017 metų baigiamas projektas – Prūdiškių socialinės globos namų 160 vietų gyvenamųjų korpusų su jungiamąja dalimi statybos užbaigimas.

Sveikatos apsaugos ministro valdymo srities kapitalo investicijos

(mln. eurų)

2017 m.	2018 m.	2019 m.
47,4	59,1	64,3

2017 metų sveikatos apsaugos ministro valdymo srities kapitalo investicijoms numatoma skirti 47,4 mln. eurų valstybės biudžeto lėšų (iš jų 23,3 mln. eurų – ES paramos lėšos). Palyginti su 2016 metais, šios srities kapitalo investicijoms planuojama skirti 16,0 mln. eurų, arba 16 proc., mažiau valstybės biudžeto lėšų, iš jų 12,9 mln. eurų, arba 35,6 proc., mažiau ES paramos lėšų.

Sveikatos apsaugos ministerija, kuri formuoja valstybės politiką, organizuoja, koordinuoja ir kontroliuoja jos įgyvendinimą, o įstatymų numatytais atvejais – ją įgyvendina sveikatos apsaugos ministrui pavestose valdymo srityse, 2017 metų kapitalo investicijas skiria šiems investavimo prioritetams finansuoti:

1. Sergamumo ir mirtingumo nuo neinfekcinių ligų mažinimas – 0,1 mln. eurų. Įgyvendinant šį prioritetą bus įsigyta medicinos įrangos viešosios įstaigos Vilniaus universiteto ligoninės Santariškių klinikų Urologijos, nefrologijos ir I operaciniam blokui.

2. Ligų profilaktikos ir kontrolės užtikrinimas – 4,2 mln. eurų. Įgyvendinant šio prioriteto investicijų projektus planuojama Infekcinių ligų ir tuberkuliozės ligoninės, viešosios įstaigos Vilniaus universiteto ligoninės Santariškių klinikų filialo padalinius perkelti į Santariškių g. 14 (šiam tikslui numatoma skirti 3,4 mln. eurų), modernizuoti sveikatos įstaigas, įkurti Regioninę sterilizacinę, įsigyti sterilizavimo ir kitos medicinos įrangos, specialiųjų transporto priemonių ir kita.

3. Šeimos sveikatos stiprinimas – 7,1 mln. eurų (iš jų 5,4 mln. eurų – ES paramos lėšos). Įgyvendinant šio prioriteto investicijų projektus planuojama rekonstruoti gimdymo namų pastatus, statyti ir rekonstruoti vaikų gydymo ir reabilitacijos įstaigų pastatus ir kita.

4. Sveikatos priežiūros įstaigų infrastruktūros atnaujinimas – 36,0 mln. eurų (iš jų 17,9 mln. eurų – ES paramos lėšos). Įgyvendinant šio prioriteto investicijų projektus daugiausiai lėšų (2,2 mln. eurų) planuojama skirti viešosios įstaigos Lietuvos sveikatos mokslų universiteto ligoninės Kauno klinikų Ambulatoriniam diagnostiniam centrui statyti, taip pat bus vykdomas kitų sveikatos priežiūros įstaigų pastatų ir patalpų rekonstravimas ir statyba, įsigyjama reikiamos medicinos įrangos, atnaujinamas greitosios medicinos pagalbos automobilių parkas.

Iš viso 2017 metais planuojama baigti įgyvendinti 23 investicijų projektus (neįskaitant projektų, įgyvendinamų bendrai iš ES paramos lėšų), kurių bendra vertė 19,6 mln. eurų. Juos įgyvendinus pagerės teikiamų sveikatos priežiūros paslaugų kokybė ir prieinamumas, pagerės sveikatos priežiūros įstaigų darbuotojų darbo sąlygos, sumažės įstaigų išlaikymo išlaidos. Didžiausias 2017 metais baigiamas projektas – „Naujai įsteigto Planinės pagalbos skyriaus viešojoje įstaigoje Respublikinėje Vilniaus universitetinėje ligoninėje aprūpinimas medicinos įranga ir kita paslaugų teikimui reikalinga infrastruktūra (bendra projekto vertė – 2,3 mln. eurų, 2017 metais numatoma skirti 0,9 mln. eurų).

Susisiekimo ministro valdymo srities kapitalo investicijos

(mln. eurų)		
2017 m.	2018 m.	2019 m.
628,6	661,3	616,8

2017 metų Susisiekimo ministerijos kapitalo investicijoms numatoma skirti 628,6 mln. eurų valstybės biudžeto lėšų (iš jų 326,3 mln. eurų – ES paramos lėšos, 288,6 mln. eurų – biudžetinių įstaigų pajamų įmokų ir Kelių priežiūros ir plėtros programos finansavimo lėšos (toliau – KPPP finansavimo lėšos). Palyginti su 2016 metais, šios srities kapitalo investicijoms planuojama skirti 67,7 mln. eurų, arba 12,1 proc., daugiau valstybės biudžeto lėšų, iš jų 56,1 mln. eurų, arba 20,8 proc., daugiau ES paramos lėšų, 13,6 mln. eurų, arba 5 proc., daugiau biudžetinių įstaigų pajamų įmokų ir KPPP finansavimo lėšų.

Susisiekimo ministerija, kuriai pavesta formuoti transporto ir ryšių srities valstybės politiką ir dalyvauti ją įgyvendinant, 2017 metų kapitalo investicijas skiria šiems investavimo prioritetams finansuoti:

1. Tarptautinės transeuropinės (TEN-T) ir nacionalinės transporto infrastruktūros modernizavimas – 402,7 mln. eurų, iš jų 136,6 mln. eurų – ES paramos lėšos, 259,9 mln. eurų – KPPP finansavimo lėšos. Įgyvendinant šio prioriteto investicijų projektus bus modernizuojama pasienio kontrolės punktų infrastruktūra, gerinama eismo sauga, modernizuojama jungiamųjų geležinkelio linijų, vidaus vandenų kelių infrastruktūra, tiesiami

keliai, statomi tiltai ir viadukai, modernizuojama ir plėtojama oro uostų infrastruktūra. Įgyvendinant investicijų projektą „Kelių tiesimas, tiltų ir viadukų statyba 2016–2018 m.“ 2017 metais numatoma už 75,9 mln. eurų nutiesti, rekonstruoti ar sutaisyti 460 km valstybinės reikšmės kelių, pastatyti, rekonstruoti ar sutaisyti 21 tiltą (viaduką estakadą), įgyvendinant investicijų projektą „Vietinės reikšmės kelių (gatvių) tiesimas, rekonstravimas, taisymas 2016–2018 m.“ 2017 metais planuojama už 79,7 mln. eurų nutiesti, rekonstruoti ar suremontuoti 200 km vietinės reikšmės kelių (miestų gatvių), pagal „Valstybinės reikšmės žvyrkelių asfaltavimo kelių atkarpoms, jungiančioms asfaltuotus kelių ruožus“ programą 2017 metais numatoma už 50 mln. eurų atlikti 200 km žvyrkelių asfaltavimo darbų.

2. Rytų–Vakarų transporto koridoriaus plėtra – 122 mln. eurų (iš jų 93,7 mln. eurų – ES paramos lėšos, 28,3 mln. eurų – KPPP finansavimo lėšos). Įgyvendinant šio prioriteto investicijų projektus bus koordinuojama skirtingų transporto rūšių sąveika, kuriama konkurencinga Rytų–Vakarų transporto koridorių – modernizuotų kelių, geležinkelių (geležinkelių elektrifikavimas, antrųjų kelių tiesimas), Klaipėdos valstybinio jūrų uosto (krantinų rekonstrukcija ir plėtra), oro uostų – infrastruktūra. Daugiausia lėšų – 81,7 mln. eurų – planuojama skirti investicijų projektams – „Transeuropinio tinklo kelio E67 (VIA BALTICA) plėtra“.

3. Šiaurės–Pietų transporto koridoriaus plėtra – 53,4 mln. eurų (beveik visos lėšos – ES paramos lėšos). Įgyvendinant šio prioriteto investicijų projektus bus naikinama santykinė Lietuvos ir Baltijos šalių jungties su Europa izoliacija, t. y. toliau bus įgyvendinamas projektas „Rail Baltica“.

4. Pažangių elektroninių viešųjų ir administracinių paslaugų kūrimas, plėtra ir tobulinimas – 45,8 mln. eurų (iš jų 41,9 mln. eurų – ES paramos lėšos, 0,4 – biudžetinių įstaigų pajamų įmokų ir KPPP finansavimo lėšos). Įgyvendinant šio prioriteto informacinės visuomenės plėtros investicijų projektus bus kuriami arba modernizuojami valstybės registrai (kadastrai) ir valstybės informacinės sistemos, turinčios tiesioginę įtaką viešųjų ir administracinių paslaugų teikimui elektroninėje erdvėje. Skirdama daugiausia lėšų – 44,7 mln. eurų (iš jų 41,9 mln. eurų – ES paramos lėšos) 2017 metais Susisiekimo ministerija planuoja pradėti įgyvendinti visas 2014–2020 metų Europos Sąjungos fondų investicijų veiksmų programos 2 prioriteto „Informacinės visuomenės skatinimas“ planuojamas priemonės.

5. Veiksmingas institucinis susisiekimo infrastruktūros valdymas – 3,9 mln. eurų. Įgyvendinant šio prioriteto investicijų projektus bus sukuriamas ar įgyjamas institucijų funkcijoms vykdyti būtinas ilgalaikis turtas.

6. Asignavimų panaudojimo racionalizavimas įsigyjant informacinių ir ryšių technologijų įrangą ir (ar) pritaikant patalpas jai saugoti, siekiant, kad informacinių technologijų paslaugų teikėjai valstybės institucijoms ir įstaigoms teiktų informacinių technologijų paslaugas, – 0,8 mln. eurų ES paramos lėšų.

2017 metais planuojama baigti įgyvendinti 16 susisiekimo ministro valdymo srities investicijų projektų, kurių bendra vertė 425,3 mln. eurų. Juos įgyvendinus bus rekonstruota 107,55 km krašto ir regioninių kelių, išasfaltuota 432 km ir rekonstruota 116 km žvyrkelių, padidės saugumas keliuose ir geležinkelių pervažose ir kt.

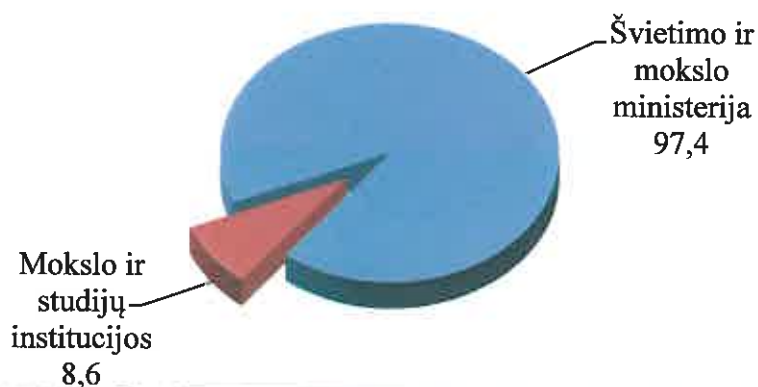
2019 metais Susisiekimo ministerijos kapitalo investicijoms, palyginti su 2018 metais, numatoma skirti 44,5 mln. eurų mažiau valstybės biudžeto lėšų, nes mažėja kapitalo investicijoms skiriamų ES paramos lėšų.

Švietimo ir mokslo ministro valdymo srities kapitalo investicijos

(mln. eurų)

2017 m.	2018 m.	2019 m.
106	164,6	218,4

Švietimo ir mokslo ministro valdymo srities investicijoms 2017 metais numatyta skirti 106 mln. eurų valstybės biudžeto lėšų, iš jų 58,9 mln. eurų – ES paramos lėšų. 2017 metais, palyginti su 2016 metais, valstybės biudžeto asignavimai kapitalo investicijoms didėja 21,6 mln. eurų, arba 25,5 proc., iš jų 21,9 mln. eurų, arba 59,4 proc., – ES paramos lėšos. Švietimo ir mokslo ministerija 2017 metais numato skirti 21,4 mln. eurų specialių tikslinių dotacijų savivaldybių biudžetams finansuoti, palyginti su 2016 metais, 2,4 mln. eurų, arba 10 proc., mažiau.

VALSTYBĖS INVESTICIJŲ 2017–2019 METŲ PROGRAMA
 (2017 m. švietimo ir mokslo ministro valdymo sritis, mln. eurų)


Švietimo ir mokslo ministerija, kuriai pavesta formuoti valstybės politiką formaliojo ir neformaliojo švietimo srityje, organizuoti ir kontroliuoti ugdymo kokybę ir veiksmingumą, 2017 metų kapitalo investicijas skiria šiems investavimo prioritetams finansuoti:

1. Valstybinių ir savivaldybių švietimo įstaigų infrastruktūros atnaujinimas (modernizavimas) – 77,8 mln. eurų. Įgyvendinant šio prioriteto investicijų projektus bus atnaujinami švietimo įstaigų pastatai, gerinamos besimokančiųjų mokymosi sąlygos, užtikrinama ugdymo kokybė ir veiksmingumas, plėtojama įtraukaus švietimo aplinkos įvairovė.

2. Profesinio mokymo įstaigų mokinių gyvenimo sąlygų bendrabučiuose gerinimas – 1,2 mln. eurų. Įgyvendinant šio prioriteto investicijų projektus bus atnaujinami valstybinių profesinių mokyklų mokinių bendrabučių pastatai, modernizuojamas jų energetinis ūkis, užtikrinamos geresnės mokymo ir gyvenimo sąlygos.

3. Kaimo mokinių ir specialiųjų ugdymosi poreikių mokinių pavėžėjimo sąlygų gerinimas – 1,7 mln. eurų. Įgyvendinant šio prioriteto investicijų projektus planuojama gerinti kaimo mokinių ir specialiųjų poreikių mokinių pavėžėjimo sąlygas, išplėtoti įtraukaus švietimo aplinkos įvairovę.

4. Valstybinių mokslo ir studijų institucijų infrastruktūros gerinimas – 24,6 mln. eurų. Įgyvendinant šio prioriteto investicijų projektus bus modernizuota studijų infrastruktūra, mokymo ir mokymosi aplinka, tobulinama mokslinių tyrimų ir inovacijų infrastruktūra.

5. Informacinės visuomenės plėtros spartinimas – 0,7 mln. eurų. Įgyvendinant šio prioriteto investicijų projektus bus diegiamos informacinės technologijos, reikalingos studijų kokybei ir prieinamumui gerinti.

2017 metais planuojama baigti įgyvendinti 17 švietimo ir mokslo ministro valdymo srities investicijų projektų, kurių bendra vertė 32,5 mln. eurų. Numatoma rekonstruoti 15 ir

baigti statyti 2 naujus pastatus. Iš 2017 metais planuojamų baigti investicijų projektų didžiausias yra investicijų projektas „Vilniaus Gedimino technikos universiteto mokslo ir administracinio centro Vilniuje, Saulėtekio al. 11, statyba“. Statybos darbams atlikti iš viso bus panaudota 11,9 mln. eurų valstybės biudžeto lėšų (iš jų 3,3 mln. eurų – ES paramos lėšos), bus pastatytas 8912 kv. m mokslo ir administracinio centro pastatas, sukurta moderni infrastruktūra studijoms ir moksliniams tyrimams atlikti, pagerintos 1150 studentų mokymosi ir 156 dirbančiųjų darbo sąlygos.

Teisingumo ministro valdymo srities kapitalo investicijos

(mln. eurų)		
2017 m.	2018 m.	2019 m.
7,9	5,9	5,9

2017 metais Teisingumo ministerijos (kartu su Kalėjų departamentu) kapitalo investicijoms numatoma skirti 7,9 mln. eurų valstybės biudžeto lėšų (iš jų 1,4 mln. eurų – Norvegijos finansinių mechanizmų paramos lėšos), arba 0,005 mln. eurų (0,1 proc.) daugiau, palyginti su 2016 metais. 2018 ir 2019 metų investicijoms skiriama mažiau lėšų, nes nebus skiriama Norvegijos finansinių mechanizmų paramos ir bendrojo finansavimo lėšų (šios paramos programos įgyvendinimas baigiasi 2017 metais). Siekdama padidinti teisinių institucijų paslaugų patogumą vartotojams ir jų efektyvumą, sukurti modernią ir veiksmingą bausmių sistemą Teisingumo ministerija 2017 metų kapitalo investicijas skiria šiems investavimo prioritetams:

1. Teisinių institucijų veiklos efektyvumo, paslaugų prieinamumo ir teisėkūros kokybės užtikrinimas – 0,3 mln. eurų (kompiuterinei programinei, laboratorinei ir kitai įrangai Valstybiniam patentų biurui ir Valstybinei vartotojų teisių apsaugos tarnybai įsigyti).

2. Laisvės atėmimo ir kardomojo kalinimo įstaigų funkcijų vykdymo užtikrinimas – 7,3 mln. eurų, iš jų 1,4 mln. eurų – Norvegijos finansinių mechanizmų paramos lėšos. Pagal šį prioritetą lėšos skiriamos Kalėjų departamentu įgyvendinamiems investicijų projektams: „Šiaulių tardymo izoliatoriaus iškėlimas iš miesto centrinės dalies į Šiaulių r., Ginkūnų sen., Malavėniukų k.“ – 4,1 mln. eurų, „Pravieniškių pataisos namų-atvirosios kolonijos 3-osios valdybos patalpų rekonstravimas į kamerinio tipo patalpas“ – 1,8 mln. eurų (projektui baigti įgyvendinti), „Kybartų pataisos namų pastatų šiluminių punktų ir šiluminių trasų rekonstravimas“ – 0,4 mln. eurų ir kita.

3. Teisėsaugos pareigūnų poreikio gauti geros kokybės mokslinius įrodymus bylų nagrinėjimo procese užtikrinimas – 0,3 mln. eurų (Lietuvos teismo ekspertizės centro materialinei ir techninei bazei atnaujinti).

Kuriant veiksmingą ir modernią bausmių vykdymo sistemą 2017 metais planuojama užbaigti 2 Kalėjų departamentu įgyvendinamus investicijų projektus, kurių bendra vertė 4,2 mln. eurų – bus rekonstruotos Pravieniškių ir Marijampolės pataisos namų patalpos ir įrengta 571 kamerinio tipo gyvenamoji vieta.

Užsienio reikalų ministro valdymo srities kapitalo investicijos

(mln. eurų)		
2017	2018	2019
4,9	4,9	3,2

Užsienio reikalų ministro valdymo srities investicijų projektams finansuoti 2017 m. siūloma skirti 4,9 mln. eurų valstybės biudžeto lėšų. Palyginti su 2016 m. patvirtintomis lėšomis, užsienio reikalų ministro valdymo srities kapitalo investicijoms planuojama skirti beveik 1,7 mln. eurų, arba 49,6 proc., daugiau.

Užsienio reikalų ministerija, kuriai pavesta formuoti užsienio reikalų ir saugumo, atstovavimo Lietuvos Respublikai užsienyje, diplomatinį ir konsulinį santykių,

diplomatinės tarnybos, tarptautinių sutartinių santykių ir kitas jai pavestas funkcijas bei dalyvauti jas įgyvendinant, 2017 metų kapitalo investicijas skiria šiems investavimo prioritetams finansuoti:

1. Investicijų projektams, būtiniams užsienio reikalų sistemos materialinio aprūpinimo, ūkinio aptarnavimo, infrastruktūros plėtojimo priemonėms įgyvendinti, vykdyti – 0,3 mln. eurų. Įgyvendinant šio prioriteto investicijų projektus bus toliau rekonstruojamas Užsienio reikalų ministerijos administracinis pastatas, kad darbuotojams būtų sudarytos tinkamos darbo sąlygos ir atliekamas specializuotų įslaptintos informacijos apsaugos priemonių ADA sistemose ir tinkluose tobulinimas.

2. Investicijų projektams, būtiniams veiksmingai diplomatinės ir konsulinės tarnybos veiklai užtikrinti, vykdyti – 1,5 mln. eurų. Įgyvendinant šio prioriteto projektus bus atliekami ambasadų pastatų Čekijos Respublikoje ir Latvijos Respublikoje rekonstravimo ir kapitalinio remonto darbai, kuriuos numatoma baigti 2018 metais, atliekami Užsienio reikalų ministerijos ir Lietuvos Respublikos diplomatinio atstovybių užsienyje informacinės sistemos (URMIS) plėtos ir modernizavimo darbai ir kita.

3. Investicijų projektams, būtiniams partnerystei su Rytų kaimynystės valstybėmis stiprinti, vykdyti – 3,1 mln. eurų. Įgyvendinant šio prioriteto projektus bus rekonstruojami ambasadų pastatai Rusijos Federacijoje bei statomas Generalinio konsulato pastatas Gardine, kuris turėtų būti pastatytas 2018 metais.

Ūkio ministro valdymo srities kapitalo investicijos

(mln. eurų)		
2017 m.	2018 m.	2019 m.
7,9	9,2	5,6

2017 metų Ūkio ministerijos kapitalo investicijoms numatoma skirti 7,9 mln. eurų valstybės biudžeto lėšų (iš jų 6,3 mln. eurų – ES paramos lėšos). Palyginti su 2016 metais, šios srities kapitalo investicijoms planuojama skirti 0,3 mln. eurų, arba 3,4 proc., daugiau valstybės biudžeto lėšų, iš jų 1 mln. eurų, arba 19,9 proc., daugiau ES paramos lėšų.

Ūkio ministerija, siekdama didinti šalies ūkio konkurencingumą, verslo produktyvumą ir aukštos pridėtinės vertės verslo lyginamąją dalį bei užtikrinti Lietuvos ūkio plėtos politikos formavimą, funkcionavimą ir valdymą, 2017 metų kapitalo investicijas skiria šiems investavimo prioritetams finansuoti:

1. Europos Sąjungos fondų investicijų įgyvendinimas – 6,32 mln. eurų (iš jų 6,3 mln. eurų – ES paramos lėšos, 0,02 mln. eurų – bendrojo finansavimo lėšos). Įgyvendinant šio prioriteto investicijų projektą bus pritraukiamos privačios investicijos į Mokslinių tyrimų, eksperimentinės plėtos (toliau – MTEP) ir inovacijų skatinimo sritį pagal sumanios specializacijos kryptis, plėtojama kelias savivaldybes jungiančių turizmo trasų ir turizmo maršrutų informacinė infrastruktūra ir kita.

2. Informacinių technologijų plėtra – 0,3 mln. eurų. Įgyvendinant šio prioriteto investicijų projektus bus modernizuojama kompiuterinių tinklų infrastruktūra ir stiprinama jų apsauga, tobulinamos, vystomos ir diegiamos serverinės programinės įrangos priemonės ir atliekama jų priežiūra, toliau kuriama informacinės sistemos posistemė, taip pat bus sukurtas naujas MTEP informacinės sistemos modulis.

3. Ilgalaikio turto įsigijimas – 1,3 mln. eurų. Įgyvendinant šio prioriteto investicijų projektą 2017 metais planuojama atlyginti privatiems asmenims už iš jų visuomenės poreikiams paimamą nekilnojamąjį turtą – žemės sklypus (28 vnt., arba 36 ha), esančius Kauno laisvojoje ekonominėje zonoje.

2017 metais planuojama baigti įgyvendinti 2 ūkio ministro valdymo srities investicijų projektus, kurių bendra vertė 0,3 mln. eurų. Bus sukurta elektroninė paslauga, mažinanti ūkio subjektų administracinę naštą ir leidžianti pildyti ir gauti reikiamą informaciją apie įgyvendintus MTEP projektus, taip pat sukurta E. standartų biblioteka, kurioje gyventojai ir

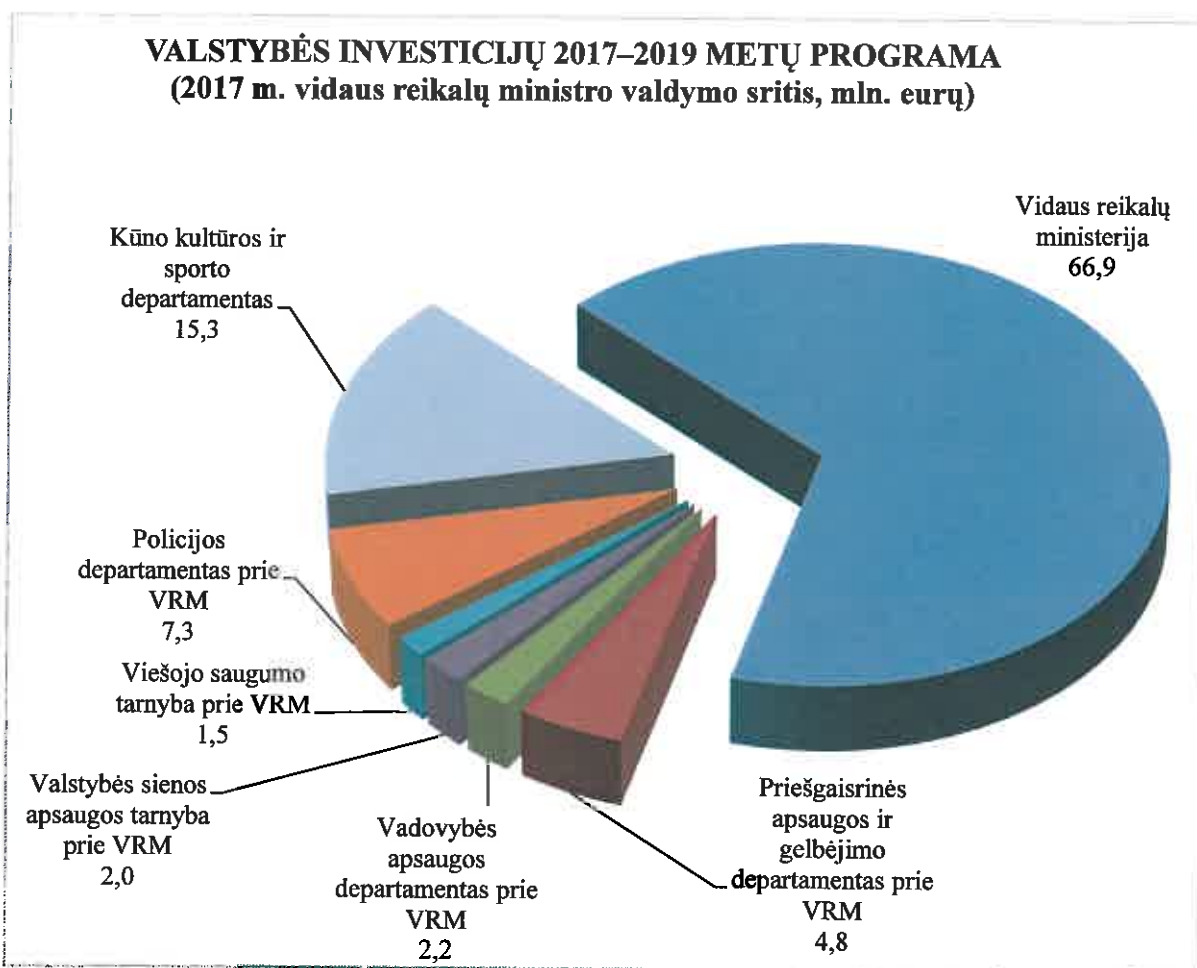
verslo subjektai galės susipažinti su galiojančiais Lietuvos, Europos Sąjungos ir tarptautiniais standartais ir juos įsigyti.

2019 metais Ūkio ministerijos kapitalo investicijoms, palyginti su 2018 metais, numatoma skirti 3,6 mln. eurų mažiau valstybės biudžeto lėšų, nes mažėja kapitalo investicijoms skiriamų ES paramos lėšų.

Vidaus reikalų ministro valdymo srities kapitalo investicijos

(mln. eurų)		
2017 m.	2018 m.	2019 m.
100	121,3	137

2017 metais vidaus reikalų ministro valdymo srities kapitalo investicijoms numatoma skirti 100 mln. eurų valstybės biudžeto lėšų (iš jų 56,6 mln. eurų – ES paramos lėšų). Palyginti su 2016 metais, investicijoms planuojama skirti 22,1 mln. eurų, arba 35,2 proc., daugiau valstybės biudžeto lėšų, iš jų ES paramos lėšų – 19,3 mln. eurų, arba 51,6 proc., daugiau.



Siekiant užtikrinti gyvenamosios aplinkos saugumą, saugiomis informacinėmis technologijomis pagrįstą viešąjį administravimą, tolygiai, tvariai ir į socialinių ekonominių skirtumų mažinimą orientuotą regionų plėtrą, taip pat kūno kultūros ir sporto plėtrą vidaus reikalų ministro valdymo srityje 2017 metais kapitalo investicijos skiriamos šiems investavimo prioritetams:

1. Informacinių technologijų ir skaitmeninio mobiliojo radijo ryšio sistemos modernizavimas ir plėtra, darbo sąlygų gerinimas – 4,5 mln. eurų. Įgyvendinant šį prioritetą lėšos skiriamos apsaugos sistemoms įrengti ir modernizuoti Vadovybės apsaugos

departamento saugomuose objektuose, vidaus reikalų informacinės sistemoms, žinybiniais registrams, telekomunikaciniam tinklui ir skaitmeninio mobiliojo radijo ryšio sistemai kurti, modernizuoti bei plėtoti ir kita.

2. Lietuvos policijos sistemos plėtra – 7,3 mln. eurų. Policijos departamentas įgyvendindamas šį prioritetą lėšas numato skirti policijos įstaigų pastatams rekonstruoti ir statyti, Lietuvos policijos mokyklos infrastruktūrai Mastaičių k., Alšėnų sen. Kauno r., sukurti, įrangai, technikai, ginkluotei, specialiosioms priemonėms įsigyti, automobilių parkui atnaujinti ir kita.

3. Specialiųjų automobilių ir kitos specialiosios gaisrų gesinimo ir gelbėjimo technikos atnaujinimas, Bendrojo pagalbos centro materialinės techninės bazės plėtra – 4,8 mln. eurų. Priešgaisrinės apsaugos ir gelbėjimo departamentas įgyvendindamas šį prioritetą lėšas numato skirti Ugniagesių gelbėtojų mokyklai su poligonu ir kitiems tarnybos pastatams statyti ir rekonstruoti, gelbėjimo tarnyboms aprūpinti gelbėjimo įranga, specialiais gelbėjimo ir gaisrų gesinimo automobiliais, gyventojų perspėjimo ir informavimo sistemos plėtrai ir kita.

4. Viešojo saugumo, esant ypatingoms ir ekstremalioms situacijoms, išorės sienų apsaugos užtikrinimas, valstybės sienos demarkavimas – 3,5 mln. eurų. Įgyvendinant šį prioritetą lėšos skiriamos Valstybės sienos apsaugos tarnybos investicijų projektams (techninės kontrolės ir stebėjimo priemonėms, kitam ilgalaikiam turtui įsigyti, trims rinktinių (Varėnos, Pakrančių apsaugos ir Vilniaus) pastatams rekonstruoti, valstybės sienos apsaugos infrastruktūrai įrengti ir kita) ir Viešojo saugumo tarnybos investicijų projektams (specialiam konvojavimo transportui, specialiosios paskirties šarvuotoms transporto priemonėms, kitam ilgalaikiam turtui įsigyti ir kita) finansuoti.

5. Viešojo administravimo, teritorinio bendradarbiavimo, išorės sienų apsaugos stiprinimas, ekonominės ir socialinės regionų plėtros skatinimas, įgyvendinant programas pagal ES paramos panaudojimo kryptis – 64,6 mln. eurų, iš jų 56,6 mln. eurų – ES paramos lėšų (2014–2020 metų Europos Sąjungos struktūrinių fondų, Vidaus saugumo fondo, Europos teritorinio bendradarbiavimo tikslo, Europos kaimynystės priemonės, Norvegijos finansinių mechanizmų paramos programų lėšos).

6. Kūno kultūros ir sporto infrastruktūros tobulinimas, kad ji būtų tolygiai išplėtota visuose Lietuvos regionuose (modernios ir prieinamos sporto infrastruktūros kūrimas, įgyvendinant sporto visiems praktiką ir ugdant aukšto meistriškumo sportininkus) – 15,3 mln. eurų. Kūno kultūros ir sporto departamentas, įgyvendindamas šį prioritetą, 2017 metais numato skirti 9,4 mln. eurų specialiąją tikslinę dotaciją savivaldybių biudžetams savivaldybių sporto bazėms (sporto salėms, baseinams, stadionams) statyti ir rekonstruoti gerinant visuomenės masinio sporto ir sveikatinimo sąlygas. Kita lėšų dalis (5,9 mln. eurų) bus skiriama aukšto meistriškumo sportininkų rengimo infrastruktūrai plėtoti ir modernizuoti, Lietuvos rinktinių sportininkams reikalingam sporto inventoriui įsigyti, universalioms dirbtinės dangos sporto aikštelėms įrengti.

Vidaus reikalų ministro valdymo srities įstaigos 2017 metais planuoja baigti įgyvendinti 12 investicijų projektų, kurių bendra vertė 14,8 mln. eurų (iš jų 4 – Vidaus reikalų ministerija, 4 – Priešgaisrinės apsaugos ir gelbėjimo departamentas, 3 – Kūno kultūros ir sporto departamentas, 1 – Valstybės sienos apsaugos tarnyba), taip pat baigiamas Norvegijos finansinių mechanizmų paramos programos įgyvendinimas. Iš 2017 metais numatomų baigti investicijų projektų didžiausias yra investicijų projektas „Gelbėjimo tarnybų aprūpinimas gelbėjimo įrangos komplektais ir specialiais gelbėjimo automobiliais“, kurio bendra vertė 3,6 mln. eurų. Įgyvendinus projektą gelbėjimo tarnybos bus aprūpintos 12 specialių gelbėjimo automobilių ir 55 gelbėjimo įrangos komplektais, kas leis užtikrinti greitą ir kokybišką gelbėjimo tarnybų darbą keliuose suteikiant pagalbą eismo dalyviams.

Žemės ūkio ministro valdymo srities kapitalo investicijos

(mln. eurų)

2017 m.	2018 m.	2019 m.
36,6	29,7	23,3

2017 metų žemės ūkio ministro valdymo srities investicijoms numatoma skirti 36,6 mln. eurų valstybės biudžeto lėšų (iš jų 27,4 mln. eurų Europos Sąjungos paramos lėšų), iš jų Valstybinei maisto ir veterinarijos tarnybai – 1,5 mln. eurų valstybės biudžeto lėšų. Palyginti su 2016 metais patvirtintomis lėšomis, žemės ūkio ministro valdymo srities kapitalo investicijoms planuojama skirti 3,8 mln. eurų, arba 11,6 proc., daugiau valstybės biudžeto lėšų; iš jų 3,1 mln. eurų, arba 12,6 proc., daugiau ES lėšų ir 0,09 mln. eurų daugiau biudžetinių įstaigų pajamų įmokų lėšų.

Palyginti su 2017 metais žemės ūkio ministro valdymo srities kapitalo investicijoms 2018 ir 2019 metais numatoma skirti mažiau lėšų, nes mažėja ES paramos ir bendrojo finansavimo lėšų.



Žemės ūkio ministerija, kuriai pavesta formuoti valstybės politiką žemės ir maisto ūkio ir kaimo plėtros, žuvininkystės, žemės tvarkymo, fitosanitarijos ir veterinarijos srityse 2017 metų kapitalo investicijas skiria šiems investavimo prioritetams finansuoti:

1. Bendrai su Europos Sąjunga finansuojamiems investicijų projektams įgyvendinti – 32,1 mln. eurų (iš jų 27,1 mln. eurų – ES paramos lėšos). Šis prioritetas bus vykdomas įgyvendinant šias priemones: „Lietuvos kaimo plėtros 2014–2020 metų programos įgyvendinimas“ už 30,2 mln. eurų (iš jų 25,7 mln. eurų – ES paramos lėšos), numatoma remti lauko drenažų inžinerinės infrastruktūros atnaujinimą, ariamos žemės kalkių pašalinimą, vietinės reikšmės, kaimo vietovių ir miško kelių rekonstravimą ir tiesimą, pralaidų, tiltų įrengimą ir rekonstravimą, miškų priešgaisrinės įrangos įsigijimą, viešųjų pastatų, statinių atnaujinimą, vietinių vandens tiekimo sistemų sukūrimą ir atnaujinimą ir kita; „Lietuvos žuvininkystės sektoriaus 2014–2020 metų veiksmų programos įgyvendinimas“ už 1,3 mln. eurų (iš jų – 1,0 mln. eurų – ES paramos lėšos), numatoma atlikti darbus, susijusius su žvejybos poveikio jūrų aplinkai mažinimu, žuvininkystės įmonių konkurencingumo ir gyvybingumo didinimu, veiklos įvairinimu žuvininkystės sektoriuje ir kituose jūrų ekonomikos sektoriuose, pritaikyti žuvininkystės įmonių pastatus europiniams unguriams auginti ir karantinuoti, įrengti žuvų pralaidas. Likusias lėšas – beveik 0,6 mln. eurų (iš jų 0,5 mln. eurų – ES paramos lėšos) numatoma skirti Lietuvos žuvininkystės kontrolės programai įgyvendinti – palydovinėms žvejybinių laivų stebėjimo sistemoms atnaujinti.

2. Žemės ūkio sektoriaus integruotos informacinės sistemos plėtrai ir institucijų materialinei bazei stiprinti – 2,2 mln. eurų (iš jų 0,3 mln. eurų – ES paramos lėšos). Įgyvendinant šio prioriteto investicijų projektus bus formuojama racionali žemės ir maisto ūkio, kaimo plėtros bei žuvininkystės politika, įgyvendinamos Europos Sąjungos bendrosios žemės ūkio politikos nuostatos, bus užtikrinamas kokybiškas Europos Sąjungos finansinės

paramos ir valstybės biudžeto lėšų, skirtų žemės ūkiui, žuvininkystei ir kaimo plėtrai, administravimas, jų mokėjimas ir tikslinė šių lėšų panaudojimo kontrolė.

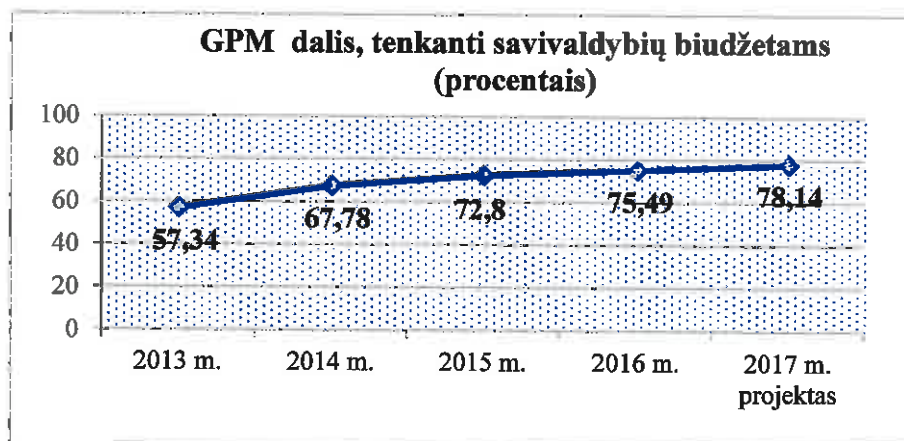
3. Žemės ūkio ir maisto produkcijos kokybės, saugos, konkurencingumo, valstybės kontrolės „nuo lauko iki stalo“ ir Europos Sąjungos reikalavimams įgyvendinti – 2,1 mln. eurų. Įgyvendinant šio prioriteto investicijų projektus bus siekiama, kad Lietuvos rinkai būtų tiekiami sveiki augalai ir augaliniai produktai, neplistų augalų ligos ir kenkėjai, bus atliekamas sodo ir daržo dauginamosios medžiagos kokybės kontrolė, atkuriami ir gausinami žuvų ištekliai ir kita. Valstybinė maisto ir veterinarijos tarnyba įgyvendins projektus, kad būtų užtikrinama gyvūnų užkrečiamųjų ligų, gerovės ir maisto saugos bei kokybės kontrolė.

4. Melioracijos statiniams atnaujinti ir žemės ištekliams valdyti – 0,2 mln. eurų. Įgyvendinant šio prioriteto investicijų projektus bus vystoma ir stiprinama Nacionalinės žemės tarnybos prie Žemės ūkio ministerijos techninė bazė ir kita.

Iš viso 2017 metais planuojama baigti įgyvendinti 9 investicijų projektus (neįskaitant įgyvendinamų ES paramos lėšomis), kurių bendra vertė 4,5 mln. eurų. Juos įgyvendinus pagerės gyvūnų užkrečiamųjų ligų ir maisto saugos bei kokybės kontrolė, visi laboratoriniai tyrimai bus atliekami pagal ES ir nacionaliniuose teisės aktuose nurodytus būtinus tirti parametrus, padidės elektroninių paslaugų suteikimo vartotojams skaičius, bus užtikrintas informacijos naudotojų bei duomenų bazių nuolatinis stebėjimas, pagerintas žuvininkystės tarnybos dokumentų valdymo sistemos patikimumas ir kita.

Savivaldybių biudžetų finansinių rodiklių projektas parengtas pagal Lietuvos Respublikos savivaldybių biudžetų pajamų nustatymo metodikos įstatymą ir atsižvelgiant į Lietuvos Respublikos savivaldybių biudžetų pajamų nustatymo metodikos įstatymo Nr. VIII-385 pakeitimo įstatymo projektą.

2017 metais savivaldybių savarankiškosioms funkcijoms vykdyti jų biudžetams bus skiriama 78,14 proc. gyventojų pajamų mokesčio (toliau – GPM) nuo įplaukų į konsoliduotus valstybės ir savivaldybių biudžetus.



GPM dalis, tenkanti savivaldybių biudžetams, palyginti su 2016 metais, didėja 2,65 proc., arba 100,9 mln. eurų, iš jų 59,7 mln. eurų – dėl ekonomikos augimo ir 41,2 mln. eurų – dėl papildomų pajamų poreikio priimtiems sprendimams vykdyti (minimaliosios mėnesinės algos padidinimo iki 380 eurų nuo 2016 m. liepos 1 d. ir kultūros darbuotojų darbo užmokesčio padidinimo nuo 2016 m. liepos 1 d. tęstinumui užtikrinti ir kt.).

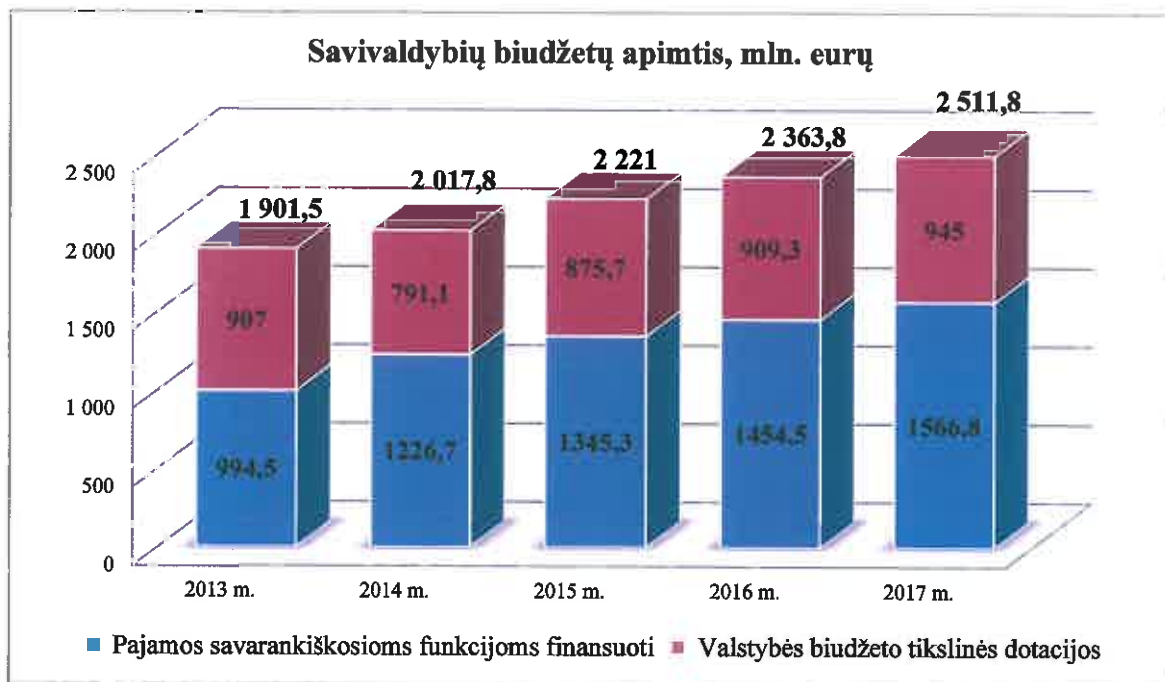
Pagrindiniai Savivaldybių biudžetų pajamų nustatymo metodikos įstatymo Nr. VIII-385 pakeitimo įstatymo projekto pakeitimai susiję su įplaukų iš GPM pervedimu savivaldybėms. Faktiškai įplaukusias lėšas iš šio mokesčio (kartu su lėšomis savivaldybių

gyventojų pajamų mokesčiui išlyginti bei išlaidų struktūrų skirtumams, kuriuos lemia nuo savivaldybių veiklos nepriklausantys objektyvūs veiksniai, išlyginti) Valstybinė mokesčių inspekcija ne rečiau kaip kartą per mėnesį perves savivaldybėms pagal atitinkamų metų valstybės biudžeto ir savivaldybių biudžetų finansinių rodiklių patvirtinimo įstatyme savivaldybės biudžetui patvirtintą GPM dalį (procentais).

Skaiciuojant 2017 metų prognozuojamas pajamas, 2016 metų savivaldybių pajamos savarankiškosioms funkcijoms vykdyti imamos palyginamosiomis sąlygomis, t. y. koreguojamos tokiu pat principu, kaip ir GPM dalis. Atsižvelgiant į tai, visos savivaldybės 2017 metais turės garantuotus pajamų šaltinius papildomiems išlaidų pokyčiams finansuoti. Užtikrinus papildomą lėšų poreikį Seimo ir Vyriausybės priimtiems sprendimams vykdyti, 22 savivaldybių biudžetų pajamos savarankiškosioms funkcijoms vykdyti 2017 metais padidės 56,9 mln. eurų, visų kitų savivaldybių savarankiškosioms funkcijoms atlikti numatomos 39,7 mln. eurų valstybės biudžeto bendrosios dotacijos kompensacijos, skirtos 2017 metams prognozuojamų palyginamaisiais dydžiais ir sąlygomis pajamų mažėjimui kompensuoti 100 procentų, palyginti su 2016 metais apskaičiuotomis pajamomis. Taip pat bendrosios dotacijos kompensacijos skiriamos pagal teisės aktus savivaldybėms perduotoms įstaigoms, kurios nebus finansuojamos skiriant specialias tikslines dotacijas, išlaikyti (4,6 mln. eurų) ir valstybės tarnautojams 15 proc. apskaičiuoto grąžintino neišmokėto darbo užmokesčio daliai išmokėti (1,7 mln. eurų). Iš viso savivaldybių biudžetams iš valstybės biudžeto skiriama 46 mln. eurų bendrosios dotacijos kompensacijų. Pažymime, kad nuo 2017 metų į savivaldybių prognozuojamas pajamas neįskaičiuojamos įmokos už ilgalaikio materialiojo ir nematerialiojo turto realizavimą.

Konkrečioms išlaidoms finansuoti savivaldybėms numatytos specialios tikslinės dotacijos iš valstybės biudžeto sudaro 945 mln. eurų. Šių dotacijų suma, palyginti su 2016 metais, yra 35,8 mln. eurų didesnė.

Savivaldybių biudžetų pajamos 2017 metais iš visų pajamų šaltinių sudarytų 2 511,8 mln. eurų. Palyginti su 2016 metais, jos didėtų 6,3 proc., arba 148 mln. eurų.



Atsižvelgiant į Lietuvos Respublikos fiskalinės sutarties įgyvendinimo konstitucinio įstatymo nuostatas, kuriomis yra nustatyti reikalavimai savivaldybių biudžetams užtikrinti

fiskalinę drausmę, 2017 metams nustatomi savivaldybių skolos, skolinimosi ir garantijų limitai. Taip pat savivaldybėms iškeliami reikalavimai dėl įsiskolinimų suvaldymo.

Atsižvelgiant į asignavimų valdytojų pateiktą informaciją numatoma, kad preliminarus lėšų, kurios pagal Lietuvos Respublikos biudžeto sandaros įstatymo 14 straipsnio 2 ir (arba) 3 dalis planuojamos perkelti iš 2016 biudžetinių metų, kai jos paliekamos asignavimų valdytojui naudoti viršijant Seimo patvirtintas bendras asignavimų sumas, likutis 2017 metais sudarys 63,1 mln. eurų (iš jų 40,6 mln. eurų – iš Aplinkos ministerijos Klimato kaitos specialiosios programos).

Be to, kartu teikiamu Lietuvos Respublikos Seimo nutarimu tvirtinami trejų biudžetinių metų valstybės biudžeto ir savivaldybių biudžetų konsoliduotos visumos (neįskaitant savivaldybių biudžetams skirtų valstybės biudžeto asignavimų) planuojami rodikliai – pajamos ir asignavimai.

Pažymėtina, kad planuojami 2017 metų valstybės biudžeto ir savivaldybių biudžetų konsoliduotos visumos asignavimai, palyginti su Lietuvos Respublikos Seimo 2015 m. gruodžio 10 d. nutarimu Nr. XII-2163 patvirtintais 2017 metų planuojamais asignavimais, yra 172,9 mln. eurų didesni, o reikšmingiausią asignavimų augimo dalį (t. y. 142,5 mln. eurų) sudaro lėšos, numatomos socialiniam modeliui įgyvendinti.

Prognozuojama, kad valstybės biudžeto ir savivaldybių biudžetų konsoliduota pajamų visuma (neįskaitant Europos Sąjungos ir kitos tarptautinės finansinės paramos lėšų) 2018 metais sudarys 8 428,2 mln. eurų pajamų. Prognozuojamos Europos Sąjungos ir kitos tarptautinės finansinės paramos lėšos 2018 metais sudarys 2 561,9 mln. eurų. Visos konsoliduotos visumos biudžeto pajamos kartu su Europos Sąjungos ir kitomis tarptautinės finansinės paramos lėšomis 2018 metais sudarys apie 10 990,1 mln. eurų, arba 26,1 proc. BVP.

2019 metais prognozuojama gauti 8 963,9 mln. eurų valstybės biudžeto ir savivaldybių biudžetų konsoliduotos visumos biudžeto pajamų (neįskaitant Europos Sąjungos ir kitos tarptautinės finansinės paramos lėšų). Europos Sąjungos ir kitų tarptautinės finansinės paramos lėšų prognozuojama gauti apie 2 351,6 mln. eurų. Iš viso prognozuojamos konsoliduotos visumos biudžeto pajamos kartu su Europos Sąjungos ir kitomis tarptautinės finansinės paramos lėšomis 2019 metais sudarys 11 315,5 mln. eurų, arba 25,6 proc. BVP.

Planuojama, kad valstybės biudžeto ir savivaldybių biudžetų konsoliduotos visumos asignavimai (įskaitant Europos Sąjungos ir kitos tarptautinės finansinės paramos lėšas) 2018 metais sudarys 11 496,2 mln. eurų, 2019 metais – 11 518,9 mln. eurų.

Okio niūstras

Evartas Gustas

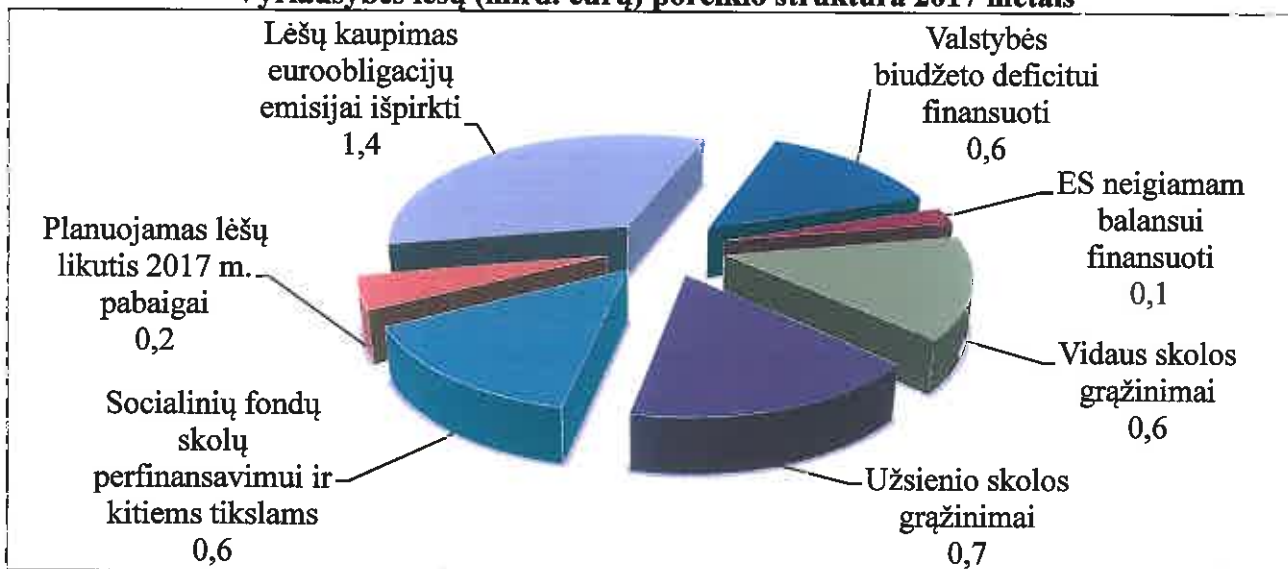
2017 METŲ VYRIAUSYBĖS SKOLINIMOSI PROGRAMA

Vyriausybė 2017 metais planuoja skolintis apie 3,2 mlrd. eurų. Didžiausią lėšų dalį planuojama pasiskolinti užsienio rinkoje išleidžiant euroobligacijas – apie 1,75 mlrd. eurų. Vidaus rinkoje planuojama skolintis išleidžiant Vyriausybės vertybinius popierius (toliau – VVP) ir parduodant Vyriausybės taupymo lakštus, iš viso apie 1,1 mlrd. eurų. Taip pat planuojama pasiskolinti apie 0,4 mlrd. eurų iš tarptautinių finansinių institucijų. Papildomai Vyriausybės išlaidos 2017 metais bus finansuojamos iš 2016 metais sukaupto lėšų likučio – apie 0,4 mlrd. eurų ir sugrįžusių ankstesniais metais paskolintų lėšų – apie 0,5 mlrd. eurų.

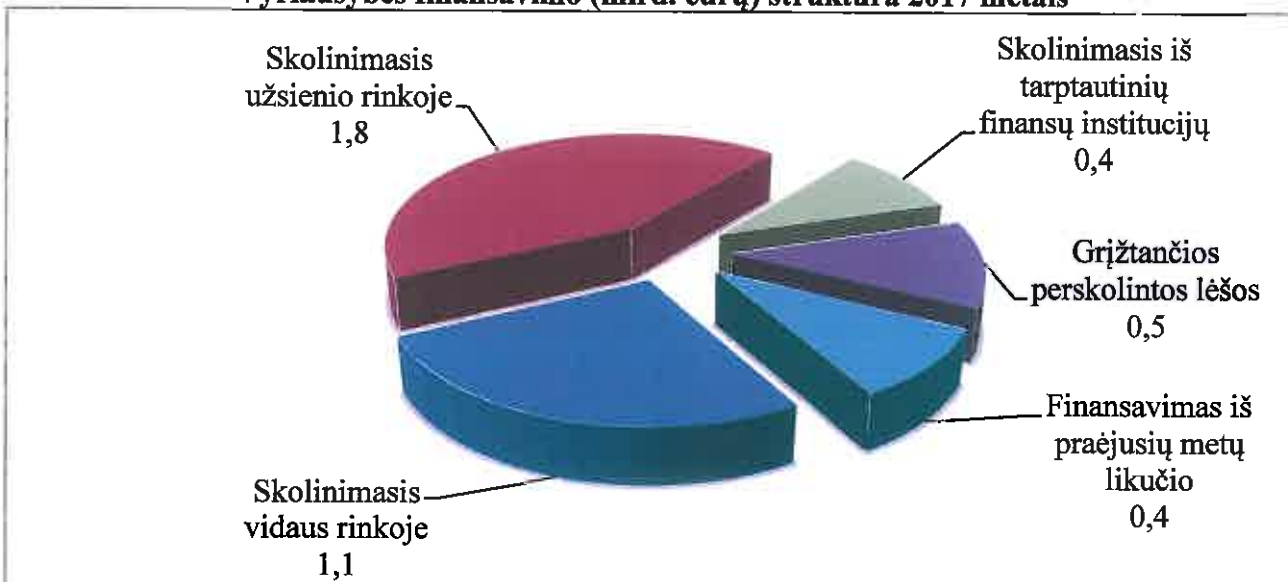
Vyriausybės skolinimosi ir skolos valdymo gairėse numatyta palaikyti vidaus VVP rinką ir jos plėtrą. 2017 metais investuotojams numatoma pasiūlyti įvairios trukmės – 2–3 metų, 4–6 metų ir 7–10 metų – Vyriausybės obligacijas. Valstybės biudžeto srautams valdyti gali būti skolinamasi išleidžiant Vyriausybės išdo vekselius.

Didžiausia lėšų dalis 2017 metais bus skirta skolai grąžinti – užsienio apie 0,7 mlrd. eurų, vidaus apie 0,6 mlrd. eurų. Valstybės biudžeto deficitui finansuoti numatyta apie 0,6 mlrd. eurų. Taip pat apie 0,1 mlrd. eurų numatoma skirti Europos Sąjungos lėšų disbalansui finansuoti ir apie 0,2 mlrd. eurų skirta 2018 metų pradžios valstybės finansiniams srautams užtikrinti. Iki 0,6 mlrd. eurų numatoma panaudoti socialinių fondų skolų perfinansavimui ir kitiems tikslams. 2017 metais planuojama sukaupti 1,4 mlrd. eurų euroobligacijų emisijai 2018 m. pradžioje išpirkti.

Vyriausybės lėšų (mlrd. eurų) poreikio struktūra 2017 metais



Vyriausybės finansavimo (mlrd. eurų) struktūra 2017 metais



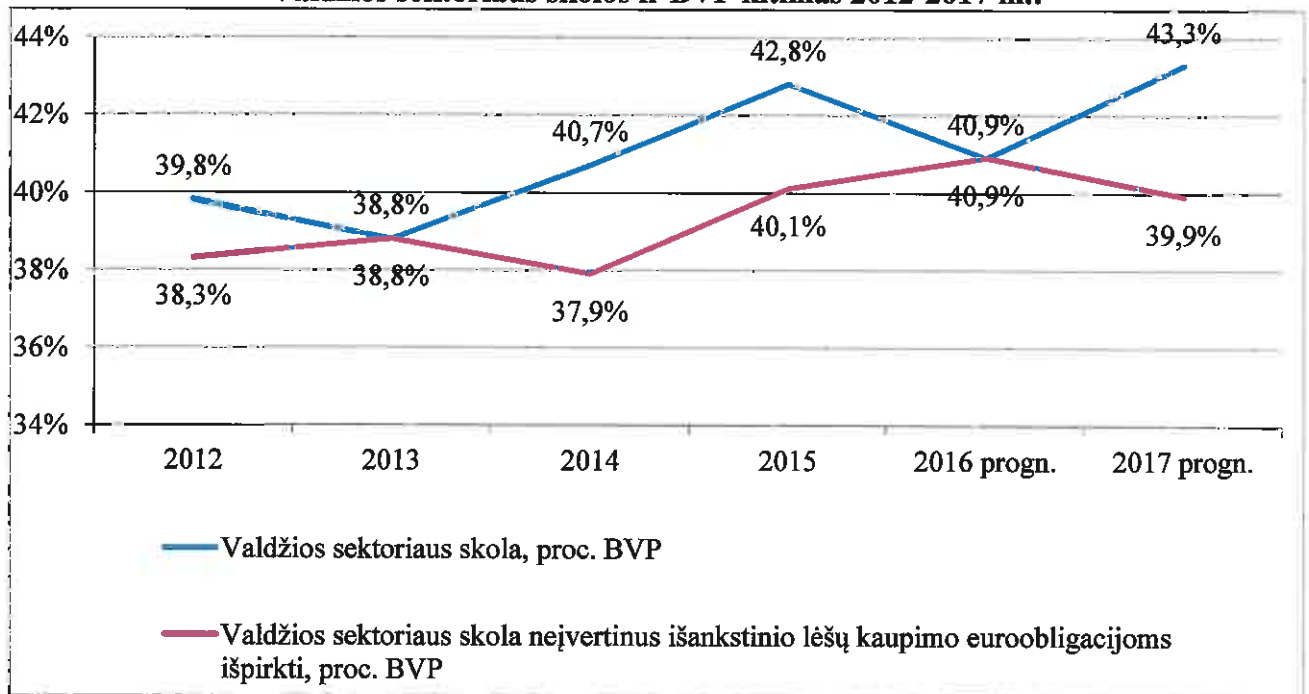
Prognozuojama, kad valdžios sektoriaus skola 2017 metų pabaigoje sudarys apie 17,4 mlrd. eurų, arba 43,3 procento bendrojo vidaus produkto. Prognozuojamas grynojo skolinių įsipareigojimų pokytis siekia 1 955 mln. eurų, tačiau nustatomas 2 305 mln. eurų grynojo skolinių įsipareigojimų pokyčio limitas, įvertinant rizikas, susijusias su: socialinio draudimo fondų sektoriaus skolų bankams perfinansavimu – 171 mln. eurų, finansinio užstato pateikimu pagal išvestinių finansinių priemonių sandorius – 129 mln. eurų, lėšų poreikiu dėl Europos Sąjungos bendrojo pertvarkymo fondo – 23 mln. eurų, Daugiabučių namų atnaujinimo (modernizavimo) programos finansavimui (jei nepakaktų Klimato kaitos specialiosios programos lėšų likučio) – 28 mln. eurų.

Numatomas 2017 metų bendras valstybinių aukštųjų mokyklų ir valstybinių profesinio mokymo įstaigų per metus prisiimtų skolinių įsipareigojimų limitas – 11,6 mln. eurų.

Planuojama, kad 2017 metais valstybės garantijos galės būti teikiamos už garantijų institucijų prisiimtus skolinius įsipareigojimus (numatomas garantinių įsipareigojimų limitas – 340 mln. eurų), studentams suteikiamas paskolas (limitas – 80 mln. eurų), tarptautinių finansų institucijų teikiamas paskolas valstybės investicijų projektams finansuoti (limitas – 116 mln. eurų, naujų garantijų teikti nenumatoma). Prognozuojama, kad 2017 metais valstybės garantuotos skolos ir BVP santykis sudarys apie 1,4 proc. prognozuojamo BVP ir nekels rizikos valstybės finansams.

Prognozuojama, kad 2017 metais bus laikomasi visų Vyriausybės skolinimosi ir skolos valdymo gairėse nustatytų limitų ir vykdomi kiti gairėse numatyti uždaviniai.

Valdžios sektoriaus skolos ir BVP kitimas 2012-2017 m.:



* Pagal 2010 m. Europos sąskaitų sistemos principus ir įvertinus išvestinių finansinių priemonių įtaką.

Ūkio ministras
Evaldas Gustas

**LIETUVOS RESPUBLIKOS
2017 METŲ VALSTYBĖS BIUDŽETO IR SAVIVALDYBIŲ BIUDŽETŲ
FINANSINIŲ RODIKLIŲ PATVIRTINIMO
ISTATYMAS**

2016 m.

d. Nr.

Vilnius

PREAMBULĖ

Lietuvos Respublikos Seimas,

atsižvelgdamas į Lietuvos Respublikos fiskalinės sutarties įgyvendinimo konstitucinio įstatymo ir Stabilumo ir augimo pakto – 2005 m. birželio 27 d. Europos Sąjungos Tarybos reglamento (EB) Nr. 1055/2005, iš dalies keičiančio Reglamentą (EB) Nr. 1466/97 dėl biudžeto būklės priežiūros stiprinimo ir ekonominės politikos priežiūros bei koordinavimo – fiskalinę drausmę reglamentuojančias nuostatas, kurias vykdant valdomas valdžios sektoriaus struktūrinis deficitas ir negali būti viršyta didžiausia leistina valdžios sektoriaus išlaidų didėjimo riba ir, kad fiskalinę drausmę reglamentuojančių nuostatų nesilaikymas keltų riziką ilgalaikiam valdžios sektoriaus finansų tvarumui ir padidintų skolinimosi finansų rinkose palūkanų normas,

įvertindamas tai, kad Lietuva 2015 metais pasiekė vidutinio laikotarpio tikslą ir 2016 metais nuo vidutinio laikotarpio tikslo (1 procento nuo bendrojo vidaus produkto valdžios sektoriaus struktūrinio deficito) numatoma nenukrypti,

įvertindamas tai, kad 2017 metais pradedama įgyvendinti struktūrinė darbo rinkos ir socialinės apsaugos reforma („Socialinis modelis“), kartu su mokestinėmis priemonėmis, didinančiomis mažiausiai uždirbančiųjų valstybės gyventojų iš darbo santykių gaunamas pajamas, artimuoju laikotarpiu sąlygos neigiamą poveikį valdžios sektoriaus balansui ir dėl to 2017 metais valdžios sektorius bus su deficitu, o šių priemonių poveikį atskaičius – 2017 metais būtų be deficito,

atsižvelgdamas į padidėjusį valstybės išorinės ekonominės aplinkos neapibrėžtumą, kintančią geopolitinę ir saugumo padėtį Europoje ir į tai, kad tokiomis aplinkybėmis neigiama rizika dėl ekonominės raidos scenarijaus išlieka, į poreikį vykdyti narystės NATO ir kitose tarptautinėse organizacijose įsipareigojimus,

įvertindamas tai, kad pagal šio įstatymo, taip pat įstatymų, reglamentuojančių Valstybinio socialinio draudimo fondo ir Privalomojo sveikatos draudimo fondo biudžetų finansinius rodiklius, rengimo metu turimus duomenis formuojami valdžios sektoriaus finansų rodikliai 2017 metais atitinka nacionaliniais ir Europos Sąjungos teisės aktais nustatytas fiskalinės drausmės taisykles,

p r i i m a š i įstatymą.

1 straipsnis. Lietuvos Respublikos 2017 metų valstybės biudžeto pajamų ir asignavimų patvirtinimas

Šiuo įstatymu patvirtinamas Lietuvos Respublikos 2017 metų valstybės biudžetas – 8 476 141 tūkst. eurų pajamų, 9 059 544 tūkst. eurų asignavimų išlaidoms ir turtui įsigyti (asignavimai viršija pajamas 583 403 tūkst. eurų) (1, 2, 3 ir 4 priedai).

2 straipsnis. Lietuvos Respublikos 2017 metų savivaldybių biudžetų finansiniai rodikliai

1. Šiuo įstatymu patvirtinami šie 2017 metų savivaldybių biudžetų finansiniai rodikliai:

1) gyventojų pajamų mokesčio dalis (procentais), tenkanti visų savivaldybių biudžetams nuo šio mokesčio pajamų į konsoliduotus valstybės biudžetą ir savivaldybių biudžetus, – 78,14 procento;

2) kiekvienos savivaldybės biudžetui skiriama gyventojų pajamų mokesčio dalis (procentais) (8 priedas), pagal kurią Valstybinė mokesčių inspekcija faktiškai įplaukusias lėšas iš gyventojų pajamų mokesčio perveda savivaldybei;

3) gyventojų pajamų mokesčio dalys (procentais), reikalingos prognozuojamoms pajamoms iš gyventojų pajamų mokesčio apskaičiuoti:

- a) Vilniaus miesto savivaldybei – 45,93 procento;
- b) Kauno miesto savivaldybei – 75,11 procento;
- c) Klaipėdos miesto savivaldybei – 91,15 procento;
- d) visoms kitoms savivaldybėms – 100 procentų;

4) valstybės biudžeto specialios tikslinės dotacijos savivaldybių biudžetams – 757 051 tūkst. eurų (5 priedas);

5) prognozuojamos valstybės biudžeto specialios tikslinės dotacijos savivaldybių biudžetams – 187 994 tūkst. eurų (6 priedas);

6) valstybės biudžeto bendrosios dotacijos kompensacijos savivaldybių biudžetams – 45 996 tūkst. eurų (7 priedas).

2. Šiuo įstatymu numatomas savivaldybių biudžetų finansinis rodiklis – prognozuojamos pajamos, kuriuo savivaldybės vadovaujasi rengdamos savo biudžetus (8 priedas).

3 straipsnis. Mokinio krepšelio dydis ir specialios tikslinės dotacijos mokinio (klasės, grupės) krepšeliui finansuoti naudojimas

1. Mokinio krepšelis – mokymo lėšos, skirtos vienam sutartiniam mokiniui, apskaičiuojamos ir paskirstomos pagal Lietuvos Respublikos Vyriausybės (toliau – Vyriausybė) patvirtintą metodiką.

2. Mokinio krepšelio dydis 2017 metais – 1 045 eurai.

3. Klasės (grupės) krepšelis – tai vienai sąlyginei klasei (grupei) metams ugdymo planui įgyvendinti skiriamos lėšos, kurių dydis priklauso nuo sąlyginio klasės (grupės) dydžio, palyginti su tam tikru mokinių srautu, apskaičiuojamas, paskirstomas ir naudojamas pagal Vyriausybės patvirtintą Eksperimentinę mokymo lėšų apskaičiavimo, naudojimo ir paskirstymo metodiką.

4. Savivaldybės specialios tikslinės dotacijos mokinio (klasės, grupės) krepšeliui lėšų dalį, nurodytą Vyriausybės patvirtintoje metodikoje, savo nustatyta tvarka naudoja Vyriausybės patvirtintoje metodikoje numatytoms mokymo reikmėms.

4 straipsnis. Valstybės biudžeto dotacijų savivaldybių biudžetams paskirstymas ir pervedimas

1. Šio įstatymo 5 priede nurodytos valstybės institucijos ir įstaigos per 3 darbo dienas nuo šio įstatymo įsigaliojimo dienos specialias tikslines dotacijas, nustatytas šio įstatymo 5 priede, paskirsto savivaldybėms, apie tai joms praneša ir atsižvelgdamos į lėšų poreikį, perveda šias dotacijas savivaldybėms.

2. Šio įstatymo 6 priede nurodytos valstybės institucijos ir įstaigos prognozuojamas valstybės biudžeto specialias tikslines dotacijas, nurodytas šio įstatymo 6 priede, paskirsto savivaldybėms, apie tai joms praneša ir, atsižvelgdamos į lėšų poreikį, perveda šias dotacijas savivaldybėms. Šio įstatymo 6 priede prognozuojamas valstybės biudžeto specialias tikslines dotacijas Valstybės investicijų 2017–2019 metų programoje numatytoms kapitalo

investicijoms finansuoti Vyriausybė arba šio įstatymo 6 priede nurodytos valstybės institucijos ir įstaigos paskirsto savivaldybėms ir investicijų projektams, apie tai šio įstatymo 6 priede nurodytos valstybės institucijos ir įstaigos praneša savivaldybėms ir atsižvelgdamos į faktiškai atliktus darbus, suteiktas paslaugas ir įsigytas prekes, nurodytas valstybės institucijoms ir įstaigoms savivaldybių teikiamose paraiškose, perveda šias dotacijas savivaldybėms.

3. Lietuvos Respublikos finansų ministerija (toliau – Finansų ministerija) perveda savivaldybėms šio įstatymo 7 priede nustatytas valstybės biudžeto bendrosios dotacijos kompensacijų savivaldybių biudžetams sumas.

4. Savivaldybės, atsižvelgdamos į iš valstybės institucijų ir įstaigų gautas dotacijas, įskaitant Europos Sąjungos ir kitos tarptautinės finansinės paramos lėšas, atitinkamai patikslina savo patvirtintus biudžetus.

5. Savivaldybės gautas ir nepanaudotas šio įstatymo 5 ir 6 prieduose nurodytas dotacijų sumas grąžina šio įstatymo 5 ir 6 prieduose nurodytoms valstybės institucijoms ir įstaigoms.

6. Nepanaudotos pagal paskirtį bendrosios dotacijos kompensacijos, skirtos pagal teisės aktus savivaldybėms perduotoms įstaigoms išlaikyti ir valstybės tarnautojams 15 procentų apskaičiuoto grąžintino neišmokėto darbo užmokesčio daliai išmokėti, grąžinamos į valstybės biudžetą.

5 straipsnis. Įmokos į Privalomojo sveikatos draudimo fondą

2017 metų valstybės biudžeto įmokos į Privalomojo sveikatos draudimo fondo biudžetą dydis yra 39 procentai Lietuvos statistikos departamento paskelbto užpraeitų metų keturių ketvirčių šalies ūkio darbuotojų vidutinio mėnesinio bruto darbo užmokesčio vidurkio ir sudaro 283,3 euro už vieną valstybės lėšomis draudžiamą asmenį.

6 straipsnis. Valstybės biudžeto asignavimai pagrindinei socialinio draudimo pensijos daliai finansuoti

2017 metų valstybės biudžeto asignavimai pagrindinei socialinio draudimo pensijos daliai finansuoti yra 1 procentinis punktas socialinio draudimo įmokos tarifo ir sudaro 118 400 tūkst. eurų.

7 straipsnis. Papildoma pensijų įmoka iš valstybės biudžeto į pensijų fondus

2017 metų papildoma pensijų įmoka iš valstybės biudžeto į pensijų fondus už dalyvį yra lygi 2 procentams Lietuvos statistikos departamento paskelbto užpraeitų metų keturių ketvirčių šalies ūkio darbuotojų vidutinio mėnesinio bruto darbo užmokesčio vidurkio ir sudaro 14,53 euro per mėnesį.

8 straipsnis. Įmokos į valstybės biudžetą, skiriamos asignavimų valdytojų programoms finansuoti

Šiuo įstatymu patvirtinamos 2017 metų biudžetinių įstaigų pajamų įmokos į valstybės biudžetą, valstybės biudžeto pajamų iš mokesčių dalis ir kitos lėšos, įstatymais ir kitais teisės aktais skiriamos programoms finansuoti, pagal asignavimų valdytojus – 743 930 tūkst. eurų (3 priedas).

9 straipsnis. Valstybės garantijų ir valstybės garantuojamų garantijų institucijų prisiimtų įsipareigojimų pagal garantijas limitai

2017 metais valstybės garantijos gali būti teikiamos:

1) už valstybės garantuojamų garantijų institucijų prisimtus įsipareigojimus pagal garantijas. Bendra tokių įsipareigojimų, prisiimtų 2017 ir ankstesniais metais, suma vienu metu negali viršyti 340 140 tūkst. eurų. Į garantijų institucijų prisiimtų įsipareigojimų pagal garantijas limitą neįtraukiama garantijų institucijų įsipareigojimų pagal garantijas dalis, kuri

yra pergarantuota finansų institucijų, turinčių aukščiausią kredito reitingą (AAA), suteiktą bent dviejų iš tarptautinių reitingų agentūrų *Moody's*, *Standard & Poor's* ir *Fitch Ratings*;

2) dėl tarptautinių finansų institucijų teikiamų paskolų valstybės investicijų projektams finansuoti. Bendra tokių įsipareigojimų, priimtų 2017 ir ankstesniais metais, suma vienu metu negali viršyti 115 848 tūkst. eurų;

3) dėl Mokslo ir studijų įstatyme nurodytų valstybės remiamų paskolų. Bendra tokių įsipareigojimų, priimtų 2017 ir ankstesniais metais, suma vienu metu negali viršyti 80 000 tūkst. eurų, iš jų per 2017 metus priimtų naujų įsipareigojimų suma negali viršyti 18 000 tūkst. eurų.

10 straipsnis. Vyriausybės grynojo skolinių įsipareigojimų pokyčio limitas

2017 metų Vyriausybės grynojo skolinių įsipareigojimų pokyčio limitas – 2 305 111 tūkst. eurų, iš jų 1 400 000 tūkst. eurų skirta sukaupti lėšas euroobligacijų emisijai 2018 metais išpirkti.

11 straipsnis. Valstybinių aukštųjų mokyklų ir valstybinių profesinio mokymo įstaigų skolinimosi limitai

2017 metais valstybinės aukštosios mokyklos ir valstybinės profesinio mokymo įstaigos gali pasirašyti paskolų sutartis ir kitus įsipareigojamuosius skolos dokumentus, suteikiančius teisę skolintis ne daugiau kaip 11 615 tūkst. eurų, kurie būtų skirti valstybinių aukštųjų mokyklų ir valstybinių profesinio mokymo įstaigų bendrabučių atnaujinimui pagal patvirtintas programas ir kitoms reikmėms finansuoti. 2017 metais valstybinių aukštųjų mokyklų ir valstybinių profesinio mokymo įstaigų pasiskolintų (išimtų) lėšų pagal 2017 ir ankstesniais metais pasirašytas paskolų sutartis ir kitus įsipareigojamuosius skolos dokumentus limitas – 11 640 tūkst. eurų. Švietimo ir mokslo ministerija paskirsto šiame straipsnyje nurodytus skolinimosi limitus valstybinėms aukštosioms mokykloms ir valstybinėms profesinio mokymo įstaigoms jos nustatyta tvarka. Valstybinės aukštosios mokyklos ir valstybinės profesinio mokymo įstaigos už priimtus skolinius įsipareigojimus atsiskaito Švietimo ir mokslo ministerijai jos nustatyta tvarka.

12 straipsnis. Savivaldybių skolos, skolinimosi ir garantijų limitai ir įsiskolinimų padengimas

1. Savivaldybių skolos, skolinimosi ir garantijų limitai:

1) savivaldybės skola (pagal įsipareigojamuosius skolos dokumentus, įskaitant, bet neapsiribojant paskolas, finansinės nuomos (lizingo) sutartis) negali viršyti 70 procentų (Vilniaus miesto savivaldybės – 130 procentų) šio įstatymo 8 priede nurodytų prognozuojamų savivaldybės biudžeto pajamų ir šio įstatymo 7 priede nurodytų valstybės biudžeto bendrosios dotacijos kompensacijų savivaldybės biudžetui sumos;

2) savivaldybės, kurios biudžeto planuojami asignavimai viršija 0,3 procento praėjusių metų BVP to meto kainomis, metinio grynojo skolinimosi suma negali viršyti 15 procentų šio įstatymo 8 priede nurodytų prognozuojamų savivaldybės biudžeto pajamų ir šio įstatymo 7 priede nurodytų valstybės biudžeto bendrosios dotacijos kompensacijų savivaldybės biudžetui sumos;

3) savivaldybės, kurios biudžeto planuojami asignavimai neviršija 0,3 procento praėjusių metų BVP to meto kainomis, metinio grynojo skolinimosi suma negali būti teigiamas dydis;

4) savivaldybės priimti įsipareigojimai pagal garantijas dėl savivaldybės kontroliuojamų įmonių priimtų, bet dar neįvykdytų įsipareigojimų grąžinti kreditoriams lėšas pagal paskolų sutartis, finansinės nuomos (lizingo) sutartis, kitus įsipareigojamuosius skolos dokumentus įsipareigojimų negali viršyti 10 procentų šio įstatymo 8 priede nurodytų prognozuojamų savivaldybės biudžeto pajamų ir šio įstatymo 7 priede nurodytų valstybės biudžeto bendrosios dotacijos kompensacijų savivaldybės biudžetui sumos.

2. Į skolinimosi ir skolos limitus neįskaitomos iš valstybės biudžeto suteiktos trumpalaikės paskolos laikinam pajamų trūkumui padengti ir trumpalaikės arba ilgalaikės paskolos, kai dėl kredito įstaigų veiklos apribojimo ir (arba) jų licencijų atšaukimo savivaldybės negali disponuoti savo lėšomis ir dėl to trūksta apyvartos lėšų.

3. Savivaldybės 2018 m. sausio 1 d. esantis įsiskolinimas (mokėtinos sumos, išskyrus sumas paskoloms grąžinti) turi būti ne didesnis už 2017 m. sausio 1 d. įsiskolinimą (mokėtinas sumas, išskyrus sumas paskoloms grąžinti).

13 straipsnis. Vyriausybės ir kitų institucijų teisės vykdant biudžetą

1. Vyriausybei arba jos įgaliotai institucijai suteikiama teisė:

1) paskirstyti tradicinių Lietuvos bažnyčių ir religinių organizacijų vadovybėms lėšas, numatytas Finansų ministerijos asignavimuose tradicinių Lietuvos religinių bendruomenių, bendrijų ir centrų maldos namams atstatyti ir kitoms reikmėms, atsižvelgiant į tradicinių Lietuvos bažnyčių ir religinių organizacijų kanonus ir statutus ir Lietuvos statistikos departamento paskelbtą tikinčiųjų skaičių;

2) paskirstyti pagal asignavimų valdytojus ir investicijų projektus (investicijų projektų įgyvendinimo programas) Valstybės investicijų 2017–2019 metų programoje 2017 metams numatytas kapitalo investicijoms skirtas lėšas;

3) paskirstyti savivaldybėms Finansų ministerijos asignavimuose numatytas lėšas 2016 metais savivaldybių negautoms pajamoms padengti;

4) paskirstyti Europos Sąjungos ir kitos tarptautinės finansinės paramos programų ir projektų įgyvendinimo užtikrinimo programai skirtus asignavimus pagal valstybės biudžeto asignavimų valdytojus ir (arba) savivaldybes ir 2017 metais leisti juos naudoti iš Europos Sąjungos ir kitos tarptautinės finansinės paramos lėšų įgyvendinamiems ir (arba) numatomiems įgyvendinti projektams, programoms ir subsidijų schemoms finansuoti;

5) perskirstyti Europos Sąjungos ir kitos tarptautinės finansinės paramos programoms (priemonėms), projektams ir subsidijų schemoms valstybės biudžete numatytus Europos Sąjungos ir kitos tarptautinės finansinės paramos ir bendrojo finansavimo asignavimus tarp asignavimų valdytojų, jų programų, investavimo sričių, valstybės funkcijų ir ekonominės klasifikacijos straipsnių, atsižvelgiant į programų, projektų ir subsidijų schemų įgyvendinimo duomenis;

6) perskirstyti Europos Sąjungos struktūrinių fondų lėšomis finansuotų finansų inžinerijos priemonių arba finansinių instrumentų grįžusias lėšas, grąžintas asignavimų valdytojams pagal sudarytas finansų inžinerijos priemonių arba finansinių instrumentų finansavimo sutartis, tarp asignavimų valdytojų tiems patiems tikslams finansuoti, atsižvelgiant į Europos Sąjungos teisės aktus, reglamentuojančius Europos Sąjungos struktūrinių fondų lėšų administravimą;

7) Teisėjų tarybos teikimu ne dažniau kaip kartą per ketvirtį perskirstyti valstybės biudžeto asignavimus, numatytus šio įstatymo 4 priede, tarp teismų, atsižvelgiant į teismų programų įgyvendinimo duomenis;

8) paskirstyti asignavimų valdytojams Finansų ministerijos šio straipsnio 3 dalies 1 punkte nustatytiems tikslams pasiskolintas lėšas;

9) perskirstyti Lietuvos Respublikos krašto apsaugos ministerijos (toliau – Krašto apsaugos ministerija) asignavimus turtui įsigyti, išskyrus asignavimus investicijų projektams, ir juos naudoti išlaidoms, išskyrus darbo užmokesčiui, jeigu tai būtina nacionaliniam saugumui užtikrinti ar tarptautiniams įsipareigojimams vykdyti teikiant reikiamas prekes, paslaugas ar darbus pajėgoms, kurios atvyksta dalyvauti tarptautinėse operacijose, tarptautinėse karinėse pratybose ir kituose karinio bendradarbiavimo renginiuose arba vyksta tranzitu per Lietuvos Respublikos teritoriją (toliau – priimančiosios šalies parama);

10) paskirstyti asignavimų valdytojams ir savivaldybėms Finansų ministerijos asignavimuose numatytas lėšas Lietuvos Respublikos valstybės ir savivaldybių įstaigų

darbuotojų darbo apmokėjimo įstatymui laipsniškai įgyvendinti ir Lietuvos Respublikos valstybės tarnybos įstatymui įgyvendinti.

2. Valstybės institucijoms ir įstaigoms, nurodytoms šio įstatymo 5 ir 6 prieduose, suteikiama teisė perskirstyti specialias tikslines dotacijas tarp savivaldybių ir tarp specialių tikslinių dotacijų, nurodytų šio įstatymo 5 ir 6 prieduose, esant papildomų lėšų poreikiui ar sutaupytais lėšoms – dotacijas atitinkamai didinti ar mažinti, o Vyriausybei arba šio įstatymo 6 priede nurodytoms valstybės institucijoms ir įstaigoms – teisės aktų nustatyta tvarka Valstybės investicijų 2017–2019 metų programoje numatytas kapitalo investicijas.

3. Finansų ministerijai suteikiama teisė:

1) skolintis valstybės vardu esant poreikiui ir kai dėl to nėra pažeidžiamos šio įstatymo 10 ir 20 straipsnių nuostatos: su valstybės skola susijusioms išlaidoms apmokėti; priemonėms, finansuojamoms iš Europos Sąjungos ir kitos tarptautinės finansinės paramos ir bendrojo finansavimo lėšų, bendrai finansuoti ir su šių priemonių įgyvendinimu susijusioms išlaidoms apmokėti; nenumatytoms įmokoms į Europos Sąjungos biudžetą; nenumatytoms išlaidoms dėl einamaisiais biudžetiniais metais paskelbto referendumo ir (arba) pirmalaikių, naujų ar pakartotinių rinkimų; Lietuvos Respublikos įsipareigojimams, susijusiems su Europos Sąjungos politikos įgyvendinimu, vykdyti, įskaitant rezervinių lėšų sukaupimą ir (arba) paskolinimą, kaip tai numatyta Europos Sąjungos teisės aktuose, Europos Sąjungos institucijų ar organizacijų sprendimuose ir (arba) su tuo susijusiose sutartyse ar susitarimuose; nenumatytoms išlaidoms, susijusioms su užsieniečių perkėlimu į Lietuvos Respublikos teritoriją ir jų integracija; Europos Sąjungos teisės aktais numatytai nacionalinei paramai žemės ūkio subjektams; valstybės paramai teikti įgyvendinant daugiabučių namų atnaujinimo (modernizavimo) projektus; išlaidoms, susijusioms su atstovavimu Lietuvos Respublikai (Vyriausybei) užsienio ginčų sprendimo institucijose, įskaitant, bet neapsiribojant, teisinių išvadų dėl jų sprendimų apskundimo parengimą, teisinių išvadų dėl sprendimų apskundimo gavimą ir atstovavimą Lietuvos Respublikai (Vyriausybei) atliekant kitus veiksmus, susijusius su Lietuvos Respublikos (Vyriausybės) interesų gynimu, apmokėti; arbitražų ar teismų sprendimams, kuriais priteistos sumos iš Lietuvos valstybės, vykdyti;

2) leisti įmokėtų biudžetinių įstaigų pajamų, valstybės biudžeto pajamų iš mokesčių dalies ir kitų lėšų, įstatymais ir kitais teisės aktais skiriamų programoms finansuoti, gautos Europos Sąjungos ir kitos tarptautinės finansinės paramos laikinai laisvas lėšas gražintinai naudoti valstybės biudžeto reikmėms ir valstybės skoliniams įsipareigojimams vykdyti užtikrinant, kad programų asignavimų dalis, kurią sudaro Europos Sąjungos ir kita tarptautinė finansinė parama, įmokėtos biudžetinių įstaigų pajamos, valstybės biudžeto pajamų iš mokesčių dalis ir kitos lėšos, įstatymais ir kitais teisės aktais skiriamos programoms finansuoti, iš valstybės biudžeto būtų finansuojamos laiku;

3) kompensuoti nustatyta tvarka Lietuvos Respublikos atstovų kelionių į Europos Sąjungos Tarybos darbo organų susitikimus išlaidas iš šiam tikslui Finansų ministerijos asignavimuose numatytų lėšų ir įmokėtų, bet nepanaudotą Europos Sąjungos finansinės paramos lėšų dalį, skirtą šiam tikslui, naudoti viršijant Lietuvos Respublikos Seimo (toliau – Seimas) patvirtintas bendras asignavimų sumas;

4) kompensuoti nustatyta tvarka 2009–2014 metų Europos ekonominės erdvės ir Norvegijos finansinių mechanizmų programų operatorių ir kitų susijusių institucijų atstovų komandiruočių į patirties mainų renginius, kurių organizavimą remia atsakingos šalių donorių institucijos, išlaidas iš šiam tikslui Finansų ministerijos asignavimuose numatytų lėšų;

5) pervesti Vilniaus miesto savivaldybei Finansų ministerijos asignavimuose numatytus 18 600 tūkst. eurų vykdant Vilniaus apygardos administracinio teismo 2016 m. rugsėjo 7 d. nutartį.

4. Švietimo ir mokslo ministerijai suteikiama teisė:

1) paskirstyti pagal aukštąsias mokyklas Švietimo ir mokslo ministerijos asignavimuose numatytas lėšas, skirtas studentų, 2017 metais priimamų studijuoti pagal pirmosios pakopos, vientisųjų, antrosios pakopos ir laipsnio nesuteikiančių studijų programas,

ir tiksliniu būdu valstybės finansuojamų studijų programų studentų studijų ir kitoms išlaidoms;

2) Vyriausybės patvirtintoje metodikoje nustatyta tvarka perskirstyti specialią tikslinę dotaciją mokinio (klasės, grupės) krepšeliui finansuoti tarp savivaldybių, taip pat tarp savivaldybių ir Švietimo ir mokslo ministerijos ir atvirkščiai;

3) Švietimo ir mokslo ministerijos nustatyta tvarka paskirstyti pagal savivaldybes ir valstybines mokyklas, teikiančias bendrąjį, ikimokyklinį, priešmokyklinį ir profesinį ugdymą programas Švietimo ir mokslo ministerijos asignavimuose numatytas lėšas, skirtas išlaidoms, susijusioms su valstybinių ir savivaldybių mokyklų bendrojo, ikimokyklinio, priešmokyklinio ir profesinio ugdymo mokytojų, auklėtojų, priešmokyklinio ugdymo pedagogų skaičiaus optimizavimu, apmokėti.

5. Krašto apsaugos ministerijai, suderinus su Finansų ministerija, suteikiama teisė:

1) perskirstyti asignavimus išlaidoms ir juos naudoti turtui įsigyti ir investicijų projektams, jeigu tai būtina nacionaliniam saugumui užtikrinti ar tarptautiniams įsipareigojimams vykdyti teikiant priimančiosios šalies paramą;

2) perskirstyti asignavimus turtui įsigyti ir juos naudoti investicijų projektams, taip pat perskirstyti asignavimus investicijų projektams ir juos naudoti turtui įsigyti, jeigu tai būtina nacionaliniam saugumui užtikrinti ar tarptautiniams įsipareigojimams vykdyti teikiant priimančiosios šalies paramą;

3) naudoti paliekamus 3 mėnesių išlaidų dydžio pereinamuosius 2016 metų lėšų likučius, esančius tarptautinių operacijų karinio vieneto, dislokuoto užsienio valstybėje, sąskaitose užsienio kredito įstaigose ar pas atskaitingus asmenis, viršijant Seimo patvirtintas bendras asignavimų sumas;

4) naudoti 2016 metais planuotas, bet nepanaudotas valstybės biudžeto asignavimų sumas pagal su užsienio tiekėjais sudarytas sutartis dėl investicijų projektų, ginklų ir karinės įrangos ir karinių atsargų įsigijimo, viršijant Seimo patvirtintas bendras asignavimų sumas toms sutartims vykdyti.

6. Lietuvos Respublikos aplinkos ministerijai (toliau – Aplinkos ministerija) suteikiama teisė įgalioti Lietuvos Respublikos aplinkos ministerijos Aplinkos projektų valdymo agentūrą vykdyti lėšų susigrąžinimą pagal įgyvendintas asignavimų valdytojo programas, kuriose buvo numatytos lėšos 2000–2006 metų Sanglaudos fondo projektams.

7. Lietuvos Respublikos susisiekimo ministerijai (toliau – Susisiekimo ministerija) suteikiama teisė:

1) įgalioti Transporto investicijų direkciją vykdyti lėšų susigrąžinimą pagal įgyvendintas asignavimų valdytojo programas, kuriose buvo numatytos lėšos 2000–2006 metų Sanglaudos fondo projektams;

2) įgalioti Informacinės visuomenės plėtros komitetą prie Susisiekimo ministerijos vykdyti pagal 2007–2013 metų Ekonomikos augimo veiksmų programos 3 prioritetą „Informacinė visuomenė visiems“ ir pagal Lietuvos 2004–2006 metų bendrojo programavimo dokumento 3.3 priemonę „Informacinių technologijų paslaugų ir infrastruktūros plėtra“ įgyvendintų projektų lėšų susigrąžinimą;

3) skirti iš Kelių priežiūros ir plėtros programos finansavimo lėšų 50 000 tūkst. eurų programai „Valstybinės reikšmės žvyrkelių asfaltavimo kelių atkarpoms, jungiančioms asfaltuotus kelių ruožus“, 24 000 tūkst. eurų transeuropinio tinklo kelio E67 („Via Baltica“) plėtrai ir 13 000 tūkst. eurų su projekto „Rail Baltica“ įgyvendinimu susijusiems vietinės reikšmės susisiekimo infrastruktūros objektams finansuoti, netaikant Lietuvos Respublikos kelių priežiūros ir plėtros programos finansavimo įstatymo 9 straipsnio 3 ir 4 dalyse nustatytų procentinių dydžių.

8. Lietuvos Respublikos kultūros ministerijai (toliau – Kultūros ministerija), Švietimo ir mokslo ministerijai ir Lietuvos Respublikos užsienio reikalų ministerijai (toliau – Užsienio reikalų ministerija) suteikiama teisė teikti dotacijas užsienio subjektams užsienio lietuvių, jų bendruomenių, organizacijų ir įstaigų kultūros, švietimo veiklai finansuoti, tautiniam

tapatumui išsaugoti, lietuvių kultūrai puoselėti ir pristatyti pasauliui, bendruomeniškumui stiprinti, prisidėti užtikrinant lietuvių kultūrai reikšmingo paveldo užsienyje priežiūrą, įsitraukimo į Lietuvos politinį, visuomeninį, ekonominį, kultūrinį gyvenimą ir kitai veiklai finansuoti iš Kultūros ministerijos, Švietimo ir mokslo ministerijos ir Užsienio reikalų ministerijos asignavimuose numatytų lėšų.

9. Lietuvos Respublikos ūkio ministerijai (toliau – Ūkio ministerija) suteikiama teisė skirti lėšas investuotojams, vykdant įsipareigojimus, nustatytus investicijų sutartyse, sudarytose vadovaujantis Lietuvos Respublikos investicijų įstatymo 13 straipsnio 1 dalies 6 punktu, iš Ūkio ministerijos asignavimuose tam tikslui numatytų lėšų.

10. Užsienio reikalų ministerijai, suderinus su Finansų ministerija ir kai dėl to nėra pažeidžiamos šio įstatymo 20 straipsnio nuostatos, suteikiama teisė naudoti paliekamus vieno mėnesio išlaidų dydžio pereinamuosius 2016 metų lėšų likučius, esančius Lietuvos Respublikos diplomatinę atstovybių, konsulinių įstaigų, atstovybių prie tarptautinių organizacijų, specialiųjų misijų sąskaitose užsienio kredito įstaigose ar pas atskaitingus asmenis, viršijant Seimo patvirtintas bendras asignavimų sumas.

11. Asignavimų valdytojams, suderinus su Finansų ministerija, suteikiama teisė Europos Sąjungos ir kitos tarptautinės finansinės paramos lėšų viršplanines įmokas į biudžetą naudoti viršijant Seimo patvirtintas bendras asignavimų sumas.

14 straipsnis. Asignavimų valdytojo teisė priimti įsipareigojimus naudoti biudžeto lėšas

1. Aplinkos ministerija 2017 metų mokėjimams iš Klimato kaitos specialiosios programos iš 2017 metais ir (arba) ankstesniais metais įmokėtų lėšų bendros sumos gali naudoti ne daugiau kaip 33 000 tūkst. eurų.

2. Klimato kaitos specialiosios programos lėšas, viršijančias šio straipsnio 1 dalyje numatytą sumą, Aplinkos ministerija gali naudoti papildomai suderinusi su Finansų ministerija ir kai dėl to nėra pažeidžiamos šio įstatymo 10 ir 20 straipsnių nuostatos.

15 straipsnis. Valstybės investicijų 2017–2019 metų programos patvirtinimas

Šiuo įstatymu patvirtinama Valstybės investicijų 2017–2019 metų programa (9 priedas).

16 straipsnis. Rezervinio (stabilizavimo) fondo lėšų sąmatos patvirtinimas

Šiuo įstatymu patvirtinama 2017 metų Rezervinio (stabilizavimo) fondo lėšų sąmata (10 priedas).

17 straipsnis. Valstybės įmonės Ignalinos atominės elektrinės eksploatavimo nutraukimo fondo lėšų sąmatos patvirtinimas

Šiuo įstatymu patvirtinama 2017 metų Valstybės įmonės Ignalinos atominės elektrinės eksploatavimo nutraukimo fondo lėšų sąmata (11 priedas).

18 straipsnis. Garantinio fondo lėšų sąmatos patvirtinimas

Šiuo įstatymu patvirtinama 2017 metų Garantinio fondo lėšų sąmata (12 priedas).

19 straipsnis. Ilgalaikio darbo išmokų fondo lėšų sąmatos patvirtinimas

Šiuo įstatymu patvirtinama 2017 metų Ilgalaikio darbo išmokų fondo lėšų sąmata (13 priedas).

20 straipsnis. Vidutinio laikotarpio valdžios sektoriaus balanso rodiklio užduotys

1. Nustatomas ne blogesnis negu -0,8 procento BVP 2017 metų valdžios sektoriaus balanso rodiklis.
2. Vidutiniu laikotarpiu bus siekiama subalansuoto valdžios sektoriaus.

Skelbiu šį Lietuvos Respublikos Seimo priimtą įstatymą.

Respublikos Prezidentas

FM Teisės departamento
direktorius
Gediminas Užubalis
2016-10-10

Ūkio ministras

Evaldas Gustas

**LIETUVOS RESPUBLIKOS
2017 METŲ VALSTYBĖS BIUDŽETO PAJAMOS**

Tūkst. Eur	
Pajamos	Iš viso
PAJAMOS	6 312 871
MOKESČIAI	5 885 195
Pajamų ir pelno mokesčiai	1 010 861
Gyventojų pajamų mokestis	340 072
Pelno mokestis	670 789
Turto mokesčiai	900
Nekilnojamojo turto mokestis	900
Prekių ir paslaugų mokesčiai	4 771 434
Pridėtinės vertės mokestis	3 326 560
Atskaitymai nuo pajamų pagal Lietuvos Respublikos miškų įstatymą	26 400
Akcizai	1 294 170
Cukraus sektoriaus mokesčiai	1 080
Loterijų ir azartinių lošimų mokestis	24 770
Transporto priemonių mokesčiai	58 000
Mokesčiai už aplinkos teršimą	5 954
Rinkliavos ir mokesčiai už pramoninės nuosavybės objektų registravimą	34 500
Tarptautinės prekybos ir sandorių mokesčiai	102 000
KITOS PAJAMOS	427 676
Turto pajamos	253 529
Palūkanos už paskolas	117 458
Palūkanos už depozitus ir vertybinius popierius	4 830
Lietuvos banko likutinis pelnas	0
Dividendai	106 910
Mokestis už valstybės turto naudojimą patikėjimo teise	7 235
Mokesčiai už valstybinius gamtos išteklius	13 882
Angliavandenilių išteklių mokestis	3 214
Pajamos už prekes ir paslaugas	124 907
Pajamos už patalpų nuomą	5 748
Konsulinis mokestis	25 252
Pajamos už atsitiktines paslaugas	82 990
Žyminis mokestis	8 340
Kitos pajamos	2 577
Pajamos iš baudų ir konfiskacijos	39 000
Kitos neišvardytos pajamos	10 240

Pajamos	Tūkst. Eur Iš viso
---------	-----------------------

**SANDORIAI DĖL MATERIALIOJO IR NEMATERIALIOJO
TURTO BEI FINANSINIŲ ĮSIPAREIGOJIMŲ PRISIĖMIMAS**

	62 128
Materialiojo ir nematerialiojo turto realizavimo pajamos	57 482
Žemė	19 553
Kitas materialusis ir nematerialusis turtas	37 929
Finansinio turto pardavimo pajamos (paskolų surinkimas)	4 646
Kitos gautinos sumos	4 646
IŠ VISO	6 374 999
 Europos Sąjungos ir kitos tarptautinės finansinės paramos lėšos	 2 101 142
IŠ VISO	8 476 141

FM Teisės departamento
direktorius
Gediminas Užubalis
2016 12 10

Ūkio ministras
Evaldas Gustas

**LIETUVOS RESPUBLIKOS
2017 METŲ VALSTYBĖS BIUDŽETO ASIGNAVIMAI**

Tūkst. Eur

Valstybės institucijos ir įstaigos pavadinimas	Iš viso	iš jų:		
		asignavimai išlaidoms		asignavimai turtui įsigyti
		iš viso	iš jų darbo užmokesčiui	

**I. RESPUBLIKOS PREZIDENTUI, SEIMUI, VYRIAUSYBEI ATSKAITINGOS
INSTITUCIJOS**

Lietuvos Respublikos Prezidento kanceliarija	5 250	4 990	2 630	260
Lietuvos Respublikos Seimo kanceliarija	28 444	28 182	16 745	262
Lietuvos Respublikos vyriausioji rinkimų komisija	7 888	7 888	680	0
iš jų: asignavimai politinėms partijoms	5 502	5 502	0	0
Lietuvos Respublikos Seimo kontrolierių įstaiga	1 039	1 000	692	39
Lietuvos Respublikos valstybės kontrolė	9 193	9 142	6 035	51
Valstybinė lietuvių kalbos komisija	779	779	226	0
Lietuvos Respublikos konkurencijos taryba	1 897	1 758	1 162	139
Lietuvos Respublikos akademinės etikos ir procedūrų kontrolieriaus tarnyba	152	152	111	0
Vyriausioji tarnybinės etikos komisija	570	570	405	0
Žurnalistų etikos inspektorius tarnyba	330	330	230	0
Lietuvos radijo ir televizijos komisija	724	701	464	23
Nacionalinė sveikatos taryba	58	58	43	0
Vaiko teisių apsaugos kontrolieriaus įstaiga	464	464	314	0
Lygių galimybių kontrolieriaus tarnyba	387	387	232	0
Lietuvos Respublikos valstybinė kultūros paveldo komisija	267	257	180	10
Lietuvos Respublikos Vyriausybės kanceliarija	13 207	11 780	4 783	1 427
iš jų: kompensacijai už Lietuvos žydų religinių bendruomenių nekilnojamąjį turtą	3 620	3 620	0	0
Valstybinė kainų ir energetikos kontrolės komisija	3 231	3 200	1 670	31
Valstybinė atominės energetikos saugos inspekcija	1 855	1 822	1 224	33
Etninės kultūros globos taryba	198	191	119	7
Viešųjų pirkimų tarnyba	2 424	2 216	1 444	208
Lietuvos Respublikos valstybės saugumo departamentas	24 555	19 503	12 902	5 052
Lietuvos Respublikos specialiųjų tyrimų tarnyba	8 008	7 114	4 861	894

II. MINISTERIJOS

Aplinkos ministerija	297 214	294 428	28 770	2 786
----------------------	---------	---------	--------	-------

Tūkst. Eur

Valstybės institucijos ir įstaigos pavadinimas	Iš viso	iš jų:		
		asignavimai išlaidoms		asignavimai turtui įsigyti
		iš viso	iš jų darbo užmokesčiui	
Energetikos ministerija	158 333	158 285	1 602	48
Finansų ministerija	1 390 733	1 310 966	81 408	79 767
iš jų:				
Rezerviniam (stabilizavimo) fondui sudaryti	60 062	60 062	0	0
Lietuvos Respublikos Vyriausybės rezervas	1 448	1 448	0	0
Lietuvos Respublikos įnašas į Europos stabilumo mechanizmą	65 440	0	0	65 440
Tradicinių Lietuvos religinių bendruomenių, bendrijų ir centrų maldos namams atstatyti ir kitoms reikmėms	697	697	0	0
Krašto apsaugos ministerija	723 480	412 955	155 536	310 525
Kultūros ministerija	138 448	131 666	31 901	6 782
Socialinės apsaugos ir darbo ministerija	1 230 347	1 225 160	56 012	5 187
Susisiekimo ministerija	844 886	640 255	14 563	204 631
Sveikatos apsaugos ministerija	588 162	570 265	34 837	17 897
Švietimo ir mokslo ministerija	1 038 878	1 026 574	91 409	12 304
Teisingumo ministerija	100 229	93 498	46 284	6 731
Ūkio ministerija	175 843	174 308	10 695	1 535
Užsienio reikalų ministerija	82 046	76 908	16 945	5 138
Vidaus reikalų ministerija	216 886	213 525	17 510	3 361
Žemės ūkio ministerija	1 041 750	1 036 087	32 208	5 663

III. MINISTRŲ VALDYMO SRIČIŲ INSTITUCIJOS IR ĮSTAIGOS ENERGETIKOS MINISTRO VALDYMO SRITIS

Valstybinė energetikos inspekcija prie Energetikos ministerijos	1 911	1 905	1 288	6
---	-------	-------	-------	---

FINANSŲ MINISTRO VALDYMO SRITIS

Lietuvos statistikos departamentas	9 104	7 996	5 167	1 108
------------------------------------	-------	-------	-------	-------

KULTŪROS MINISTRO VALDYMO SRITIS

Lietuvos nacionalinė Martyno Mažvydo biblioteka	6 803	5 893	3 900	910
Lietuvos nacionalinis muziejus	6 032	4 048	2 485	1 984
Lietuvos dailės muziejus	5 277	5 204	3 199	73
Nacionalinis M. K. Čiurlionio dailės muziejus	2 505	2 366	1 411	139
Lietuvos nacionalinis operos ir baleto teatras	11 731	9 659	5 876	2 072
Lietuvos nacionalinis dramos teatras	2 846	2 736	1 674	110
Nacionalinis Kauno dramos teatras	1 914	1 914	1 238	0
Koncertinė įstaiga Lietuvos nacionalinė filharmonija	4 669	4 619	2 705	50
Nacionalinis muziejus Lietuvos Didžiosios Kunigaikštystės valdovų rūmai	11 525	2 497	1 249	9 028
Viešoji įstaiga Spaudos, radijo ir televizijos rėmimo fondas	2 739	2 739	79	0

Tūkst. Eur

Valstybės institucijos ir įstaigos pavadinimas	Iš viso	iš jų:		
		asignavimai išlaidoms		asignavimai turtui įsigyti
		iš viso	iš jų darbo užmokesčiui	
Viešojo įstaiga „Lietuvos nacionalinis radijas ir televizija“	36 494	28 369	7 600	8 125
Lietuvos vyriausiojo archyvaro tarnyba	8 863	7 586	3 843	1 277
SVEIKATOS APSAUGOS MINISTRO VALDYMO SRITIS				
Narkotikų, tabako ir alkoholio kontrolės departamentas	726	726	535	0
TEISINGUMO MINISTRO VALDYMO SRITIS				
Valstybinė duomenų apsaugos inspekcija	728	724	477	4
VIDAUS REIKALŲ MINISTRO VALDYMO SRITIS				
Valstybės sienos apsaugos tarnyba prie Vidaus reikalų ministerijos	62 517	60 468	39 561	2 049
Priešgaisrinės apsaugos ir gelbėjimo departamentas prie Vidaus reikalų ministerijos	95 759	89 936	44 948	5 823
Kūno kultūros ir sporto departamentas prie Lietuvos Respublikos Vyriausybės	33 953	28 006	3 109	5 947
Valstybės tarnybos departamentas	1 341	1 331	769	10
Policijos departamentas prie Vidaus reikalų ministerijos	219 227	210 974	136 559	8 253
Vadovybės apsaugos departamentas prie Vidaus reikalų ministerijos	12 322	10 082	6 838	2 240
Viešojo saugumo tarnyba prie Vidaus reikalų ministerijos	17 365	15 821	10 285	1 544
ŽEMĖS ŪKIO MINISTRO VALDYMO SRITIS				
Valstybinė maisto ir veterinarijos tarnyba	28 341	26 767	13 117	1 574
IV. KITOS VALSTYBĖS INSTITUCIJOS IR ĮSTAIGOS				
Lietuvos Respublikos Konstitucinis Teismas	3 020	2 856	1 466	164
Lietuvos Respublikos generalinė prokuratūra	30 899	30 289	21 701	610
Nacionalinė teismų administracija	11 659	9 275	1 037	2 384
Teismai	68 086	68 055	48 459	31
Lietuvos gyventojų genocido ir rezistencijos tyrimo centras	2 260	2 034	1 061	226
Tarptautinės komisijos nacių ir sovietinio okupacinių režimų nusikaltimams Lietuvoje įvertinti sekretoriatas	134	134	65	0
Vyriausioji administracinių ginčų komisija	323	323	220	0
Mokestinių ginčų komisija prie Lietuvos Respublikos Vyriausybės	453	443	293	10
Tautinių mažumų departamentas prie Lietuvos Respublikos Vyriausybės	967	967	208	0
Lietuvos Respublikos ryšių reguliavimo tarnyba	7 999	5 594	3 147	2 405

89

Tūkst. Eur

Valstybės institucijos ir įstaigos pavadinimas	Iš viso	iš jų:		
		asignavimai išlaidoms		asignavimai turtui įsigyti
		iš viso	iš jų darbo užmokesčiui	

V. ŠVIETIMO, KULTŪROS IR MOKSLO ORGANIZACIJOS (INSTITUTAI)

Vilniaus universitetas	44 046	43 546	0	500
iš jų: valstybinės reikšmės Vilniaus universiteto bibliotekos veiklai užtikrinti	2 600	2 100	0	500
Vytauto Didžiojo universitetas	8 970	8 970	0	0
Kauno technologijos universitetas	21 709	21 409	0	300
Vilniaus Gedimino technikos universitetas	15 281	14 581	0	700
Klaipėdos universitetas	6 229	6 229	0	0
Aleksandro Stulginskio universitetas	5 479	5 079	0	400
Mykolo Romerio universitetas	4 007	3 945	0	62
Lietuvos sveikatos mokslų universitetas	23 572	22 872	0	700
Vilniaus dailės akademija	5 362	5 062	0	300
Lietuvos edukologijos universitetas	5 393	4 893	0	500
Lietuvos sporto universitetas	2 301	2 301	0	0
Šiaulių universitetas	3 522	3 522	0	0
Lietuvos muzikos ir teatro akademija	4 403	4 403	0	0
Lietuvos energetikos institutas	3 349	3 289	2 127	60
Nacionalinis vėžio institutas	3 822	934	491	2 888
Lietuvos kultūros tyrimų institutas	717	717	506	0
Lietuvos istorijos institutas	1 379	1 379	933	0
Lietuvių literatūros ir tautosakos institutas	1 075	1 075	719	0
Lietuvių kalbos institutas	964	964	677	0
Lietuvos agrarinės ekonomikos institutas	558	543	360	15
Lietuvos teisės institutas	423	423	307	0
Lietuvos socialinių tyrimų centras	616	616	400	0
Valstybinis mokslinių tyrimų institutas				
Inovatyvios medicinos centras	1 352	1 342	766	10
Lietuvos agrarinių ir miškų mokslų centras	6 879	6 343	3 710	536
Gamtos tyrimų centras	4 301	3 967	2 305	334
Valstybinis mokslinių tyrimų institutas Fizinių ir technologijos mokslų centras	11 897	11 847	4 964	50
Lietuvos mokslų akademija	4 360	2 802	1 771	1 558
Lietuvos mokslo taryba	18 639	18 639	1 070	0
Kauno kunigų seminarija	105	105	0	0
Telšių Vyskupo Vincento Borisevičiaus kunigų seminarija	71	71	0	0
Vilniaus Šv. Juozapo kunigų seminarija	116	116	0	0
IŠ VISO	9 059 544	8 321 684	1 073 507	737 860

FM Teisės departamento
direktorius
Gediminas Užubalis
2016 12 10

Ūkio ministras

Evoldas Gustas

85

Lietuvos Respublikos
2017 metų valstybės biudžeto ir
savivaldybių biudžetų finansinių
rodiklių patvirtinimo įstatymo
3 priedas

**2017 METŲ BIUDŽETINIŲ ĮSTAIGŲ PAJAMŲ ĮMOKOS Į VALSTYBĖS
BIUDŽETĄ, VALSTYBĖS BIUDŽETO PAJAMŲ IŠ MOKESČIŲ DALIS IR KITOS
LĖŠOS, ĮSTATYMAIS, NUTARIMAIS IR KITAIS TEISĖS AKTAIS SKIRIAMOS
PROGRAMOMS FINANSUOTI, PAGAL ASIGNAVIMŲ VALDYTOJUS**

		Tūkst. Eur		
Valstybės institucijos ir įstaigos	Iš viso	iš jų:		
		valstybės biudžeto pajamų iš mokesčių dalis ir kitos lėšos įstatymais, nutarimais ir kitais teisės aktais skiriamos programoms finansuoti	biudžetinių įstaigų pajamų įmokos	
			iš viso	iš jų: pagal įstatymus, nutarimus ir kitus teisės aktus
Lietuvos Respublikos Prezidento kanceliarija	1		1	
Lietuvos Respublikos Seimo kanceliarija	348		348	
Lietuvos Respublikos valstybės kontrolė	5		5	
Lietuvos radijo ir televizijos komisija	724		724	724
Lietuvos Respublikos Vyriausybės kanceliarija	12		12	
Valstybinė kainų ir energetikos kontrolės komisija	3 231		3 231	3 231
Lietuvos Respublikos valstybės saugumo departamentas	50		50	
Lietuvos Respublikos specialiųjų tyrimų tarnyba	5		5	
Aplinkos ministerija	54 662	52 607	2 055	
Finansų ministerija	63 019	60 062	2 957	
Krašto apsaugos ministerija	332		332	
Kultūros ministerija	26 445	17 179	9 266	
Socialinės apsaugos ir darbo ministerija	20 951	2 490	18 461	
Susisiekimo ministerija	513 478*	511 080*	2 398	
Sveikatos apsaugos ministerija	5 665	1 313	4 352	
Švietimo ir mokslo ministerija	8 841		8 841	
Teisingumo ministerija	2 575	240	2 335	
Ūkio ministerija	1 497	932	565	

Tūkst. Eur

Valstybės institucijos ir įstaigos	Iš viso	iš jų:	
		valstybės biudžeto pajamų iš mokesčių dalis ir kitos lėšos įstatymais, nutarimais ir kitais teisės aktais skiriamos programoms finansuoti	biudžetinių įstaigų pajamų įmokos
			iš jų: pagal įstatymus, nutarimus ir kitus teisės aktus
Užsienio reikalų ministerija	14		14
Vidaus reikalų ministerija	3 402		3 402
Žemės ūkio ministerija	776	80	696
Valstybinė energetikos inspekcija prie Energetikos ministerijos	290		290
Lietuvos statistikos departamentas	20		20
Lietuvos nacionalinė Martyno Mažvydo biblioteka	130		130
Lietuvos nacionalinis muziejus	400		400
Lietuvos dailės muziejus	325		325
Nacionalinis M. K. Čiurlionio dailės muziejus	72		72
Lietuvos nacionalinis operos ir baleto teatras	1 600		1 600
Lietuvos nacionalinis dramos teatras	463		463
Nacionalinis Kauno dramos teatras	521		521
Koncertinė įstaiga Lietuvos nacionalinė filharmonija	580		580
Nacionalinis muziejus Lietuvos Didžiosios Kunigaikštystės valdovų rūmai	280		280
Lietuvos vyriausiojo archyvaro tarnyba	510		510
Valstybės sienos apsaugos tarnyba prie Vidaus reikalų ministerijos	87		87
Priešgaisrinės apsaugos ir gelbėjimo departamentas prie Vidaus reikalų ministerijos	3 635		3 635
Kūno kultūros ir sporto departamentas prie Lietuvos Respublikos Vyriausybės	7 250	6 712	538
Valstybės tarnybos departamentas	2		2
Policijos departamentas prie Vidaus reikalų ministerijos	333		333
Viešojo saugumo tarnyba prie Vidaus reikalų ministerijos	55		55
Valstybinė maisto ir veterinarijos tarnyba	2 500		2 500
Lietuvos Respublikos Konstitucinis Teismas	5		5

Tūkst. Eur

Valstybės institucijos ir įstaigos	Iš viso	iš jų:	
		valstybės biudžeto pajamų iš mokesčių dalis ir kitos lėšos įstatymais, nutarimais ir kitais teisės aktais skiriamos programoms finansuoti	biudžetinių įstaigų pajamų įmokos
			iš jų: pagal įstatymus, nutarimus ir kitus teisės aktus
Lietuvos Respublikos generalinė prokuratūra	22		22
Nacionalinė teismų administracija	27		27
Teismai	93		93
iš jų:			
Lietuvos Aukščiausiasis Teismas	5		5
Lietuvos vyriausiasis administracinis teismas	1		1
Lietuvos apeliacinis teismas	13		13
Vilniaus apygardos teismas	3		3
Kauno apygardos teismas	1		1
Klaipėdos apygardos teismas	6		6
Šiaulių apygardos teismas	1		1
Panevėžio apygardos teismas	1		1
Vilniaus miesto apylinkės teismas	7		7
Kauno apylinkės teismas	8		8
Klaipėdos miesto apylinkės teismas	2		2
Šiaulių apylinkės teismas	1		1
Panevėžio miesto apylinkės teismas	1		1
Druskininkų miesto apylinkės teismas	1		1
Alytaus rajono apylinkės teismas	2		2
Biržų rajono apylinkės teismas	1		1
Joniškio rajono apylinkės teismas	1		1
Kaišiadorių rajono apylinkės teismas	1		1
Klaipėdos rajono apylinkės teismas	1		1
Lazdijų rajono apylinkės teismas	1		1
Marijampolės rajono apylinkės teismas	1		1
Mažeikių rajono apylinkės teismas	1		1
Molėtų rajono apylinkės teismas	1		1
Rokiškio rajono apylinkės teismas	1		1
Skuodo rajono apylinkės teismas	1		1
Šalčininkų rajono apylinkės teismas	1		1
Šilutės rajono apylinkės teismas	1		1

Tūkst. Eur

Valstybės institucijos ir įstaigos	Iš viso	iš jų:	
		valstybės biudžeto pajamų iš mokesčių dalis ir kitos lėšos įstatymais, nutarimais ir kitais teisės aktais skiriamos programoms finansuoti	biudžetinių įstaigų pajamų įmokos
			iš jų: pagal įstatymus, nutarimus ir kitus teisės aktus
Švenčionių rajono apylinkės teismas	1		1
Tauragės rajono apylinkės teismas	1		1
Telšių rajono apylinkės teismas	1		1
Trakų rajono apylinkės teismas	1		1
Utenos rajono apylinkės teismas	1		1
Varėnos rajono apylinkės teismas	1		1
Vilkaviškio rajono apylinkės teismas	3		3
Vilniaus rajono apylinkės teismas	1		1
Vilniaus apygardos administracinis teismas	15		15
Kauno apygardos administracinis teismas	1		1
Klaipėdos apygardos administracinis teismas	1		1
Šiaulių apygardos administracinis teismas	1		1
Lietuvos gyventojų genocido ir rezistencijos tyrimo centras	180		180
Lietuvos Respublikos ryšių reguliavimo tarnyba	6 840		6 840
Lietuvos energetikos institutas	1 100		1 100
Nacionalinis vėžio institutas	410		410
Lietuvos kultūros tyrimų institutas	15		15
Lietuvos istorijos institutas	31		31
Lietuvių literatūros ir tautosakos institutas	30		30
Lietuvių kalbos institutas	29		29
Lietuvos agrarinės ekonomikos institutas	58		58
Lietuvos teisės institutas	15		15
Lietuvos socialinių tyrimų centras	29		29
Valstybinis mokslinių tyrimų institutas			
Inovatyvios medicinos centras	250		250
Lietuvos agrarinių ir miškų mokslų centras	3 796		3 796
Gamtos tyrimų centras	800		800
Valstybinis mokslinių tyrimų institutas			
Fizinių ir technologijos mokslų centras	5 080		5 080
Lietuvos mokslų akademija	29		29

Tūkst. Eur

Valstybės institucijos ir įstaigos	Iš viso	iš jų:		
		valstybės biudžeto pajamų iš mokesčių dalis ir kitos lėšos įstatymais, nutarimais ir kitais teisės aktais skiriamos programoms finansuoti	biudžetinių įstaigų pajamų įmokos	
			iš viso	iš jų: pagal įstatymus, nutarimus ir kitus teisės aktus
Lietuvos mokslo taryba	5		5	
IŠ VISO	743 930	652 695	91 235	10 788

* Iš šių lėšų skiriama bendroms biudžeto reikmėms:

Lietuvos Respublikos susisiekimo ministerijos – 50 439 tūkst. eurų (iš Kelių priežiūros ir plėtros programos). Nepasitvirtinus pajamų surinkimo prognozėms, proporcingai mažinama šių lėšų suma.

FM Teisės departamento
direktorius
Gediminas Užubalis
2016-10-10

Ūkio ministro
Evaldas Gustas

**LIETUVOS RESPUBLIKOS
2017 METŲ VALSTYBĖS BIUDŽETO ASIGNAVIMAI TEISMAMS**

Tūkst. Eur

Valstybės institucijos ir įstaigos pavadinimas	Iš viso	iš jų:		
		asignavimai išlaidoms		asignavimai turtui įsigyti
		iš viso	iš jų darbo užmokesčiui	

Lietuvos Aukščiausiasis Teismas
 Lietuvos vyriausiasis administracinis teismas
 Lietuvos apeliacinis teismas
 Vilniaus apygardos teismas
 Kauno apygardos teismas
 Klaipėdos apygardos teismas
 Šiaulių apygardos teismas
 Panevėžio apygardos teismas
 Vilniaus miesto apylinkės teismas
 Kauno apylinkės teismas
 Klaipėdos miesto apylinkės teismas
 Šiaulių apylinkės teismas
 Panevėžio miesto apylinkės teismas
 Druskininkų miesto apylinkės teismas
 Palangos miesto apylinkės teismas
 Akmenės rajono apylinkės teismas
 Alytaus rajono apylinkės teismas
 Anykščių rajono apylinkės teismas
 Biržų rajono apylinkės teismas
 Ignalinos rajono apylinkės teismas
 Jonavos rajono apylinkės teismas
 Joniškio rajono apylinkės teismas
 Jurbarko rajono apylinkės teismas
 Kaišiadorių rajono apylinkės teismas
 Kėdainių rajono apylinkės teismas
 Kelmės rajono apylinkės teismas
 Klaipėdos rajono apylinkės teismas
 Kretingos rajono apylinkės teismas
 Kupiškio rajono apylinkės teismas
 Lazdijų rajono apylinkės teismas
 Marijampolės rajono apylinkės teismas
 Mažeikių rajono apylinkės teismas

Tūkst. Eur

Valstybės institucijos ir įstaigos pavadinimas	Iš viso	iš jų:		
		asignavimai išlaidoms		asignavimai turtui įsigyti
		iš viso	iš jų darbo užmokesčiui	
Molėtų rajono apylinkės teismas				
Pakruojo rajono apylinkės teismas				
Pasvalio rajono apylinkės teismas				
Plungės rajono apylinkės teismas				
Prienų rajono apylinkės teismas				
Radviliškio rajono apylinkės teismas				
Raseinių rajono apylinkės teismas				
Rokiškio rajono apylinkės teismas				
Skuodo rajono apylinkės teismas				
Šakių rajono apylinkės teismas				
Šalčininkų rajono apylinkės teismas				
Šilalės rajono apylinkės teismas				
Šilutės rajono apylinkės teismas				
Širvintų rajono apylinkės teismas				
Švenčionių rajono apylinkės teismas				
Tauragės rajono apylinkės teismas				
Telšių rajono apylinkės teismas				
Trakų rajono apylinkės teismas				
Ukmergės rajono apylinkės teismas				
Utenos rajono apylinkės teismas				
Varėnos rajono apylinkės teismas				
Vilkaviškio rajono apylinkės teismas				
Vilniaus rajono apylinkės teismas				
Visagino miesto apylinkės teismas				
Zarasų rajono apylinkės teismas				
Vilniaus apygardos administracinis teismas				
Kauno apygardos administracinis teismas				
Klaipėdos apygardos administracinis teismas				
Šiaulių apygardos administracinis teismas				
Panevėžio apygardos administracinis teismas				
IŠ VISO	68 086	68 055	48 459	31

FM Teisės departamento
direktorius
Gediminas Užubalis
2016-10-10

Okio ministras
Evaldas Gustas

**LIETUVOS RESPUBLIKOS
2017 METŲ VALSTYBĖS BIUDŽETO SPECIALIOS TIKSLINĖS DOTACIJOS
SAVIVALDYBIŲ BIUDŽETAMS**

		Tūkst. Eur
Valstybės institucijos ir įstaigos pavadinimas	Dotacijos paskirties pavadinimas	Iš viso
Lietuvos Respublikos konkurencijos taryba	duomenims Suteiktos valstybės pagalbos registrui teikti	35
Lietuvos Respublikos aplinkos ministerija		59
	iš jų:	
	piliečių prašymams atkurti nuosavybės teises į išlikusį nekilnojamąjį turtą nagrinėti ir sprendimams dėl nuosavybės teisių atkūrimo priimti	36
	valstybės garantijoms nuomininkams, išsikeliantiems iš savininkams grąžintų gyvenamųjų namų ar jų dalių ir butų, vykdyti	23
Lietuvos Respublikos krašto apsaugos ministerija	dalyvauti rengiant ir vykdant mobilizaciją	561
Lietuvos Respublikos kultūros ministerija	valstybinės kalbos vartojimo ir taisyklingumo kontrolei	548
Lietuvos Respublikos socialinės apsaugos ir darbo ministerija		81 714
	iš jų:	
	socialinėms išmokoms ir kompensacijoms skaičiuoti ir mokėti	14 214
	būsto nuomos ar išperkamosios būsto nuomos mokesčių dalies kompensacijoms	1 700
	socialinei paramai mokiniams	19 247
	socialinėms paslaugoms	28 748
	vaikų ir jaunimo teisių apsaugai	6 733
	dalyvauti rengiant ir įgyvendinant darbo rinkos politikos priemones ir gyventojų užimtumo programas	7 756
	pagal teisės aktus savivaldybėms perduotoms įstaigoms išlaikyti	3 316

		Tūkst. Eur
Valstybės institucijos ir įstaigos pavadinimas	Dotacijos paskirties pavadinimas	Iš viso
Lietuvos Respublikos sveikatos apsaugos ministerija		10 891
	iš jų:	
	visuomenės sveikatos priežiūros funkcijoms vykdyti	10 641
	neveiksnių asmenų būklės peržiūrėjimui užtikrinti	250
Lietuvos Respublikos švietimo ir mokslo ministerija		617 765
	iš jų:	
	mokinio (klasės, grupės) krepšeliui finansuoti	599 792
	savivaldybių mokykloms (klasėms arba grupėms), skirtoms šalies (regiono) mokiniams, turintiems specialiųjų ugdymosi poreikių, ir kitoms savivaldybėms perduotoms įstaigoms išlaikyti	17 973
Lietuvos Respublikos teisingumo ministerija		3 376
	iš jų:	
	civilinės būklės aktams registruoti	2 069
	valstybės garantuojamai pirminei teisinei pagalbai teikti	563
	Gyventojų registrui tvarkyti ir duomenims valstybės registrui teikti	49
	gyvenamosios vietos deklaravimo duomenų ir gyvenamosios vietos neturinčių asmenų apskaitos duomenims tvarkyti	695
Lietuvos Respublikos žemės ūkio ministerija		18 575
	iš jų:	
	savivaldybėms priskirtai valstybinei žemei ir kitam valstybės turtui valdyti, naudoti ir disponuoti juo patikėjimo teise	136
	žemės ūkio funkcijoms atlikti	8 030
	melioracijos ir hidrotechnikos statinių valdymui ir naudojimui	10 409
Lietuvos vyriausiojo archyvaro tarnyba	savivaldybėms priskirtiems archyviniams dokumentams tvarkyti	1 426

Valstybės institucijos ir įstaigos pavadinimas	Dotacijos paskirties pavadinimas	Tūkst. Eur Iš viso
Priešgaisrinės apsaugos ir gelbėjimo departamentas prie Vidaus reikalų ministerijos		22 101
	iš jų:	
	civilinei saugai	1 385
	priešgaisrinei saugai	20 716
IŠ VISO		757 051

FM Teisės departamento
direktorius
Gediminas Užbalis
2016-10-10

Ūkio ministras
Evaldas Gustas

**LIETUVOS RESPUBLIKOS
2017 METŲ PROGNOZUOJAMOS VALSTYBĖS BIUDŽETO SPECIALIOS
TIKSLINĖS DOTACIJOS SAVIVALDYBIŲ BIUDŽETAMS**

		Tūkst. Eur
Valstybės institucijos ir įstaigos pavadinimas	Dotacijos paskirties pavadinimas	Iš viso
Lietuvos Respublikos aplinkos ministerija		2 479
	iš jų:	
	atliekų tvarkymo sistemos infrastruktūros plėtrai	1 779
	miestų miškų priežiūros, apsaugos ir tvarkymo darbams vykdyti	100
	Valstybės investicijų 2017–2019 metų programoje numatytoms kapitalo investicijoms finansuoti	600
Lietuvos Respublikos energetikos ministerija	patikimam centralizuotam šilumos tiekimo organizavimui užtikrinti Ukmergės rajono savivaldybėje	817
Lietuvos Respublikos finansų ministerija		9 317
	iš jų:	
	piliečių nuosavybės teisėms į išlikusius gyvenamuosius namus, jų dalis, butus, ūkinės- komercinės paskirties pastatus ir jų priklausinius atkurti ir kompensacijoms už išperkama nekilnojamąjį turtą religinėms bendrijoms išmokėti	2 317
	pagal 2014-2020 metų Europos Sąjungos fondų investicijų veiksmų programą įgyvendinamų projektų nuosavam indėliui užtikrinti	2 800
	Valstybės investicijų 2017–2019 metų programoje numatytoms kapitalo investicijoms finansuoti	4 200
Lietuvos Respublikos kultūros ministerija	Valstybės investicijų 2017–2019 metų programoje numatytoms kapitalo investicijoms finansuoti	13 862
Lietuvos Respublikos socialinės apsaugos ir darbo ministerija	Valstybės investicijų 2017–2019 metų programoje numatytoms kapitalo investicijoms finansuoti	691

		Tūkst. Eur
Valstybės institucijos ir įstaigos pavadinimas	Dotacijos paskirties pavadinimas	Iš viso
Lietuvos Respublikos susisiekimo ministerija	savivaldybėms vietinės reikšmės keliams (gatvėms) tiesti, taisyti, (rekonstruoti) prižiūrėti ir saugaus eismo sąlygoms užtikrinti iš jų:	122 850
	einamiesiems tikslams finansuoti	44 063
	Valstybės investicijų 2017–2019 metų programoje numatytoms kapitalo investicijoms finansuoti	78 787
Lietuvos Respublikos sveikatos apsaugos ministerija	Valstybės investicijų 2017–2019 metų programoje numatytoms kapitalo investicijoms finansuoti	6 196
Lietuvos Respublikos švietimo ir mokslo ministerija		21 523
	iš jų:	
	Jonavos rajono Ruklos Jono Stanislausko mokyklos – daugiafunkcio centro ikimokyklinio ugdymo skyriaus "Pušaitė" patalpoms atnaujinti	100
	Valstybės investicijų 2017–2019 metų programoje numatytoms kapitalo investicijoms finansuoti	21 423
Lietuvos Respublikos žemės ūkio ministerija	privalomųjų biologinio saugumo priemonių neversliniuose kiaulininkystės ūkiuose taikymo įvertinimo ir sklaidos apie afrikinį kiaulių marą organizavimo išlaidoms	841
Kūno kultūros ir sporto departamentas prie Lietuvos Respublikos Vyriausybės	Valstybės investicijų 2017–2019 metų programoje numatytoms kapitalo investicijoms finansuoti	9 418
IŠ VISO:		187 994

FM Teisės departamento
direktorius
Gediminas Užubalis
2016-10-10

Ūkio ministras

Evaldas Gustas

**LIETUVOS RESPUBLIKOS
2017 METŲ VALSTYBĖS BIUDŽETO BENDROSIOS DOTACIJOS
KOMPENSACIJOS SAVIVALDYBIŲ BIUDŽETAMS**

Savivaldybės pavadinimas	Iš viso	iš jų:	
		pagal teisės aktus savivaldybėms perduotoms įstaigoms išlaikyti	valstybės tarnautojams 15 proc. apskaičiuoto grąžintino neišmokėto darbo užmokesčio dalis
Vilniaus miesto	1 863	1 543	320
Alytaus miesto	3 801	873	19
Birštono	2 637		7
Druskininkų	451		7
Kauno miesto	230		230
Klaipėdos miesto	996	921	75
Marijampolės	206	187	19
Neringos	12		12
Palangos miesto	361		25
Panevėžio miesto	32		32
Šiaulių miesto	827	751	76
Visagino	2 457		22
Akmenės rajono	4 213		10
Alytaus rajono	312		30
Anykščių rajono	1 973		10
Biržų rajono	176		20
Ignalinos rajono	1 199		5
Jonavos rajono	2 587		13
Joniškio rajono	883		9
Jurbarko rajono	716		10
Kaišiadorių rajono	534		36
Kauno rajono	24		24
Kėdainių rajono	13		13
Kelmės rajono	2 091		18
Klaipėdos rajono	33		33
Kretingos rajono	21		21
Kupiškio rajono	630		1
Lazdijų rajono	1 053		9
Mažeikių rajono	770		53
Molėtų rajono	441		11
Pakruojo rajono	637		9
Panevėžio rajono	165		12
Pasvalio rajono	446		10
Plungės rajono	9		9

Tūkst. Eur

Savivaldybės pavadinimas	Iš viso	iš jų:	
		pagal teisės aktus savivaldybėms perduotoms įstaigoms išlaikyti	valstybės tarnautojams 15 proc. apskaičiuoto grąžintino neišmokėto darbo užmokesčio dalis
Prienų rajono	272		16
Radviliškio rajono	1 953		13
Raseinių rajono	1 148		31
Rokiškio rajono	651		16
Skuodo rajono	673		10
Šakių rajono	12		12
Šalčininkų rajono	972		17
Šiaulių rajono	24		24
Šilalės rajono	1 067		8
Šilutės rajono	48		48
Širvintų rajono	9		9
Švenčionių rajono	23		23
Tauragės rajono	36		36
Telšių rajono	582		21
Trakų rajono	14		14
Ukmergės rajono	766		12
Utenos rajono	352		12
Varėnos rajono	913		11
Vilkaviškio rajono	1 433	341	22
Vilniaus rajono	37		37
Zarasų rajono	1 516		8
Elektrėnų	18		18
Kalvarijos	493		10
Kazlų Rūdos	7		7
Pagėgių	110		14
Rietavo	68		7
IŠ VISO	45 996	4 616	1 666

FM Teisės departamento
direktorius
Gediminas Užubalis
316 10-10

Okio ministras
Evaldas Gustas

LIETUVOS RESPUBLIKOS
2017 METŲ SAVIVALDYBIŲ BIUDŽETŲ PROGNOZUOJAMOS PAJAMOS IR
SAVIVALDYBIŲ BIUDŽETAMS SKIRIAMOS GYVENTOJŲ PAJAMŲ MOKESČIO
DALYS (PROCENTAIS)

Savivaldybės pavadinimas	Prognozuojamos gauti pajamos skaičiuojant savivaldybių biudžetų finansinius rodiklius	Tūkst. Eur	
		iš jų: gyventojų pajamų mokestis	Gyventojų pajamų mokesčio dalis (procentais)
Vilniaus miesto	286 412	244 007	20,074
Alytaus miesto	21 705	19 841	1,632
Birštono	2 158	2 033	0,167
Druskininkų	9 290	8 423	0,693
Kauno miesto	157 822	137 247	11,291
Klaipėdos miesto	87 177	75 035	6,173
Marijampolės	23 908	21 127	1,738
Neringos	6 045	5 510	0,453
Palangos miesto	11 565	8 528	0,702
Panevėžio miesto	41 340	37 130	3,055
Šiaulių miesto	50 229	45 714	3,761
Visagino	9 000	8 830	0,726
Akmenės rajono	8 914	8 324	0,685
Alytaus rajono	11 020	10 525	0,866
Anykščių rajono	11 252	10 547	0,868
Biržų rajono	11 372	10 569	0,869
Ignalinos rajono	7 619	7 199	0,592
Jonavos rajono	17 399	16 558	1,362
Joniškio rajono	10 296	9 159	0,753
Jurbarko rajono	11 750	11 081	0,912
Kaišiadorių rajono	13 655	11 676	0,961
Kauno rajono	36 208	34 047	2,801
Kėdainių rajono	21 355	19 627	1,615
Kelmės rajono	12 154	11 645	0,958
Klaipėdos rajono	22 456	20 241	1,665
Kretingos rajono	15 900	14 575	1,199
Kupiškio rajono	7 856	7 329	0,603
Lazdijų rajono	8 594	8 225	0,677
Mažeikių rajono	23 216	21 336	1,755
Molėtų rajono	8 162	7 839	0,645
Pakruojo rajono	9 458	8 367	0,688
Panevėžio rajono	15 796	14 965	1,231
Pasvalio rajono	11 406	10 418	0,857
Plungės rajono	14 827	13 928	1,146
Prienų rajono	11 023	10 473	0,862

Tūkst. Eur

Savivaldybės pavadinimas	Prognozuojamos gauti pajamos skaičiuojant savivaldybių biudžetų finansinius rodiklius	iš jų:	Gyventojų pajamų mokesčio dalis (procentais)
		gyventojų pajamų mokestis	
Radviliškio rajono	16 021	14 867	1,223
Raseinių rajono	14 035	13 111	1,079
Rokiškio rajono	13 345	12 545	1,032
Skuodo rajono	7 797	7 316	0,602
Šakių rajono	12 913	11 786	0,970
Šalčininkų rajono	12 970	12 561	1,033
Šiaulių rajono	17 147	15 990	1,315
Šilalės rajono	10 306	10 002	0,823
Šilutės rajono	17 656	16 901	1,390
Širvintų rajono	6 885	6 435	0,529
Švenčionių rajono	11 014	10 072	0,829
Tauragės rajono	17 172	15 897	1,308
Telšių rajono	17 898	17 218	1,416
Trakų rajono	14 426	13 637	1,122
Ukmergės rajono	15 309	13 966	1,149
Utenos rajono	15 828	14 993	1,233
Varėnos rajono	10 186	9 789	0,805
Vilkaviškio rajono	15 585	14 651	1,205
Vilniaus rajono	42 315	39 140	3,220
Zarasų rajono	7 673	7 324	0,603
Elektrėnų	10 564	9 232	0,759
Kalvarijos	4 474	4 310	0,355
Kazlų Rūdos	5 042	4 723	0,389
Pagėgių	4 044	3 734	0,307
Rietavo	3 451	3 272	0,269
IŠ VISO	1 352 395	1 215 550	100

FM Teisės departamento
direktorius
Gediminas Urzubalis
2016-10-10

Ūkio ministro
Evaldas Gustas

**VALSTYBĖS INVESTICIJŲ 2017–2019 METŲ PROGRAMA
(PAGAL INVESTAVIMO SRITIS)**

Lietuvos Respublikos valstybės remiamų programų investicijų projektams įgyvendinti 2017–2019 metams planuojamos šios Lietuvos Respublikos valstybės biudžeto ir valstybės garantuojamų paskolų lėšos:

Sritis	2017 metams, iš viso	iš jų		2018 metams	2019 metams
		valstybės biudžetas	valstybės garantuojamų paskolų lėšos		
Valstybės valdymas	36 821	36 821		30 035	31 629
Krašto apsauga	128 566	128 566		123 764	101 414
Viešojo tvarka	13 018	13 018		8 194	8 153
Švietimas	105 977	105 977		164 563	218 430
Sveikatos apsauga	47 403	47 403		59 050	64 280
Socialinė apsauga	17 561	17 561		22 296	27 941
Aplinkos apsauga	109 125	109 125		200 570	105 915
Kultūra	64 802	64 802		108 324	118 396
Žemės ūkis	36 605	36 605		29 716	23 307
Visuomenės apsauga	84 713	84 713		105 942	121 623
Transportas ir ryšiai	630 928	630 928		663 395	618 275
Kita veikla	155 535	114 036	41 499	169 655	133 384
IŠ VISO	1 431 054	1 389 555	41 499	1 685 504	1 572 747

FM Teisės departamento
direktorius
Gediminas Užubalis
2017 12 10

Ūkio ministro
Evaldas Gustas

2017 METŲ REZERVINIO (STABILIZAVIMO) FONDO LĖŠŲ ŠAMATA

	Tūkst. Eur
1. Numatomas lėšų likutis 2017 m. sausio 1 d.	129 373
2. Įplaukos 2017 metais	60 062
2.1. 50 procentų lėšų, gautų į Lietuvos Respublikos valstybės biudžetą, įstatymų nustatyta tvarka privatizavus valstybei nuosavybės teise priklausančius akcijų paketus	1 128
2.2. 50 procentų gautų į Lietuvos Respublikos valstybės biudžetą dividendų	49 795
2.3. 50 procentų lėšų, gautų į Lietuvos Respublikos valstybės biudžetą, pardavus viešo aukciono būdu įstatymų nustatyta tvarka valstybės nekilnojamąjį turtą ir kitus nekilnojamuosius daiktus	1 295
2.4. 50 procentų lėšų, gautų į Lietuvos Respublikos valstybės biudžetą, pardavus valstybinės žemės ūkio paskirties žemės sklypus	7 844
3. Išlaidos 2017 metais	627
iš jų:	
Rezervinio (stabilizavimo) fondo valdymo išlaidos (neigiamos palūkanos už fondo sąskaitų likučius	627
4. Lėšos, kurios 2017 metais gali būti naudojamos valstybės turiniams išipareigojimams, susijusiems su valstybės skola, vykdyti (grąžintinai) iki 2018 m. gruodžio 31 d.	183 808
5. Numatomas lėšų likutis 2018 m. sausio 1 d. (1 + 2 – 3)	183 808

FM Teisės departamento
direktorius
Gediminas Užubalis
2016 10 10

Ūkio ministras
Evaldas Gustas

**2017 METŲ VALSTYBĖS ĮMONĖS IGNALINOS ATOMINĖS ELEKTRINĖS
EKSPLOATAVIMO NUTRAUKIMO FONDO LĖŠŲ ŠAMATA**

	Tūkst. Eur
1. Numatomas Valstybės įmonės Ignalinos atominės elektrinės eksploataavimo nutraukimo fondo lėšų likutis 2017 m. sausio 1 d.	1 392
2. Įplaukos 2017 metais:	
2.1 Lėšos, gautos už Valstybės įmonės Ignalinos atominės elektrinės parduotą turtą	1 710
Iš viso įplaukų:	1 710
3. Išlaidos 2017 metais:	
3.1. Valstybės įmonės Ignalinos atominės elektrinės eksploataavimo nutraukimo techniniams projektams įgyvendinti	673
3.2. Valstybės įmonės Ignalinos atominės elektrinės sustabdytų blokų priežiūrai ir fizinei saugai užtikrinti	2 344
3.3. Valstybės įmonės Ignalinos atominės elektrinės eksploataavimo nutraukimo fondo administravimo išlaidoms padengti	79
3.4. Kitos išlaidos*	6
Iš viso išlaidų:	3 102
4. Numatomas Valstybės įmonės Ignalinos atominės elektrinės eksploataavimo nutraukimo fondo lėšų likutis 2018 m. sausio 1 d.	0

* Mokėjimo pavedimų užsienio valiuta išlaidos, komisinis mokestis Lietuvos Respublikos Vyriausybės vertybiniais popieriais įsigyti ir saugoti, valiutos keitimo paslaugų išlaidos, Vyriausybės vertybinių popierių nominalios vertės ir pirkimo kainos skirtumas, palūkanų išlaidos ir kitos išlaidos.

FM Teisės departamento
direktorius
Gediminas Užubalis
2016 10 16

Ūkio ministro
Evaldas Gustas

2017 METŲ GARANTINIO FONDO LĖŠŲ SĄMATA

	Tūkst. Eur
1. Numatomas lėšų likutis 2017 m. sausio 1 d.	30 000
2. Įplaukos:	
2.1. Darbdavių įmokos	15 400
2.2. Lėšos, gautos iš darbdavių Garantinio fondo administratoriaus reikalavimams tenkinti	1 000
3. Iš viso įplaukų	16 400
4. Bendra įplaukų ir likučio suma	46 400
5. Išlaidos:	
5.1. Išmokos darbuotojams	10 300
5.2. Apmokėjimas už paraiškų parengimą ir banko operacijas	60
5.3. Garantinio fondo administravimo išlaidos	299
5.4. Laikiniai laisvų Garantinio fondo lėšų investavimo išlaidos	50
6. Iš viso išlaidų	10 709
7. Numatomas lėšų likutis 2018 m. sausio 1 d.	35 691

FM Teisės departamento
direktorius
Gediminas Užubalis
2016 12-10

Ūkio ministras
Evaldas Gustas

2017 METŲ ILGALAIKIO DARBO IŠMOKŲ FONDO LĖŠŲ SĄMATA

	Tūkst. Eur
1. Numatomas lėšų likutis 2017 m. sausio 1 d.	0
2. Pajamos ir įplaukos:	
2.1. Darbdavių įmokos	45 672
3. Iš viso pajamų ir įplaukų	45 672
4. Bendra pajamų, įplaukų ir likučio suma	45 672
5. Išlaidos:	
5.1. Išmokos darbuotojams	36 455
5.2. Ilgalaikio darbo išmokų fondo administravimo išlaidos	358
5.3. Laikinai laisvų lėšų investavimo išlaidos	0
5.4. Atkurta Ilgalaikio darbo išmokoms mokėti panaudota Garantinio fondo lėšų suma	0
6. Iš viso išlaidų	36 813
7. Numatomas lėšų likutis 2018 m. sausio 1 d.	8 859

FM Teisės departamento
direktorius
Gediminas Užubalis
2017 10 10

Ūkio ministras
Evaldas Gustas

LIETUVOS RESPUBLIKOS
SAVIVALDYBIŲ BIUDŽETŲ PAJAMŲ NUSTATYMO METODIKOS ĮSTATYMO
NR. VIII-385 3 STRAIPSNIO, TREČIOJO SKIRSNIO, 10 IR 12 STRAIPSNIŲ PAKEITIMO
ĮSTATYMO PROJEKTO
AIŠKINAMASIS RAŠTAS

1. Įstatymo projekto rengimą paskatinusios priežastys, projekto tikslai ir uždaviniai

Lietuvos Respublikos savivaldybių biudžetų pajamų nustatymo metodikos įstatymo Nr. VIII-385 3 straipsnio, trečiojo skirsnio, 10 ir 12 straipsnių pakeitimo įstatymo projektas (toliau – Įstatymo projektas) parengtas siekiant supaprastinti ir padaryti skaidresnę bei efektyvesnę gyventojų pajamų mokesčio (toliau – GPM) pasiskirstymo ir pervedimo į savivaldybių biudžetus tvarką, kuri šiuo metu yra reglamentuota Lietuvos Respublikos gyventojų pajamų mokesčio įstatymo 38 straipsnyje. Galiojanti GPM pasiskirstymo ir pervedimo savivaldybėms tvarka yra susieta su konkretaus gyventojo kiekviena sumokėta GPM įmoka. Tai sąlygoja didelius šios tvarkos įgyvendinimo kaštus, nesudaro galimybių savivaldybėms tiksliai planuoti iš šio mokesčio gaunamų pajamų srautų. Įplaukų srautas priklauso nuo konkrečių mokesčių mokėtojų mokumo stabilumo, nes dėl mokesčių mokėtojų (įmonių) sujungimo ir skaidymo GPM įplaukos savivaldybėms perskirstomos kelis kartus, todėl dalis savivaldybių tam tikrą laiką negauna dalies joms priklausančių šio mokesčio pajamų.

Įstatymo projekto tikslas – nustatyti principus, kaip kiekvienai konkrečiai savivaldybei apskaičiuojama GPM dalis (procentais), pagal kurią kiekvienai savivaldybei visus biudžetinius metus bus pervedamos įplaukos iš GPM. Tokiu įstatymo pakeitimu GPM pasiskirstymo ir pervedimo į savivaldybių biudžetus tvarkos reglamentavimas bus perkeltas į Lietuvos Respublikos savivaldybių biudžetų pajamų nustatymo metodikos įstatymą.

Įstatymo projekte taip pat numatomos atitinkamos nuostatos, susijusios su savivaldybėms skiriamomis valstybės biudžeto dotacijomis ir skaičiuojamomis savivaldybių prognozuojamomis pajamomis.

2. Įstatymo projekto iniciatoriai ir rengėjai

Įstatymo projektą parengė Finansų ministerijos Biudžeto departamento (direktorė – Daiva Kamarauskienė, tel. 239 0130, el. paštas d.kamarauskiene@finmin.lt) Savivaldybių biudžetų skyriaus vedėja Česlova Bareikienė (tel. 239 0051, el. paštas c.bareikiene@finmin.lt) ir šio skyriaus vedėjo pavaduotojas Artūras Kriūka (tel. 239 0054, el. paštas a.kriuka@finmin.lt).

3. Kaip šiuo metu yra reguliuojami įstatymo projekte aptarti teisiniai santykiai

Vienas iš pagrindinių savivaldybių biudžetų pajamų šaltinių yra GPM, kuris prognozuojamas pagal Lietuvos Respublikos savivaldybių biudžetų pajamų nustatymo metodikos įstatymo nuostatas. Šio mokesčio pervedimą reglamentuoja Lietuvos Respublikos gyventojų pajamų mokesčio įstatymo 38 straipsnis. Šiame įstatyme:

- reglamentuojama pajamų mokesčio paskirstymo savivaldybių biudžetams proporcijų nustatymo tvarka. Šios paskirstymo proporcijos nustatomos pagal mokestį išskaičiuojančių asmenų metinėse pajamų mokesčio, išskaičiuoto iš A klasės pajamų, deklaracijose pateiktus pajamų mokesčio, išskaičiuoto nuo su darbo santykiais arba jų esmę atitinkančiais santykiais susijusių (neįskaitant ligos, motinystės, tėvystės ir motinystės (tėvystės) pašalpų) pajamų, duomenis. Atsižvelgiant į tai, kad einamojo mokestinio laikotarpio deklaracijas pagal Lietuvos Respublikos gyventojų pajamų mokesčio 24 straipsnyje nustatytą tvarką mokestį išskaičiuojantys asmenys pateikia pasibaigus mokestiniam laikotarpiui, iki kito mokestinio laikotarpio vasario 15 d., pajamų mokestis į savivaldybių biudžetus einamuoju mokestiniu laikotarpiu yra skirstomas pagal proporcijas, nustatytas, remiantis praėjusių mokestinių laikotarpių deklaracijų duomenimis, t. y., einamojo mokestinio laikotarpio sausio – kovo mėnesiais pajamų mokestis į savivaldybių biudžetus skirstomas pagal proporcijas, nustatytas remiantis už praėjusio mokestinio laikotarpio deklaracijų duomenimis, o atitinkamai balandžio – gruodžio mėnesiais – pagal proporcijas, nustatytas remiantis praėjusio mokestinio laikotarpio deklaracijų duomenimis. Tačiau kitais mokestiniais metais pateikus metines pajamų mokesčio, išskaičiuoto iš A klasės pajamų, deklaracijas nustatomos faktinės praėjusio mokestiniu laikotarpiu išskaityto pajamų mokesčio pasiskirstymo pagal savivaldybes proporcijos, pagal kurias mokesčių administratorius ne vėliau kaip iki einamojo mokestinio laikotarpio liepos 1 dienos atlieka atitinkamus praėjusių

mokestiniu laikotarpiu sumokėto pajamų mokesčio, išskyrus ankstesnių mokestinių laikotarpių sumokėtą (išieškotą) mokestinę nepriemoką, įskaitymo į savivaldybių biudžetus patikslinimus (perskirstymus);

- pagal Lietuvos Respublikos gyventojų pajamų mokesčio įstatymo 38 straipsnio 2 dalies nuostatas šiuo metu tiek paties nuolatinio Lietuvos gyventojo sumokėtas pajamų mokestis, tiek iš jam išmokamos išmokos mokestį išskaičiuojančio asmens išskaičiuotas ir sumokėtas pajamų mokestis įskaitomas į savivaldybės biudžetą pagal nuolatinio Lietuvos gyventojo nuolatinę gyvenamąją vietą, t. y. atsižvelgiant į tai, kurios savivaldybės teritorijoje yra jo nuolatinė gyvenamoji vieta, kaip ji suprantama vadovaujantis minėto įstatymo 2 straipsnio 30 dalimi (bet kokia vieta, kurioje fizinis asmuo turi galimybę gyventi ir kurią jis įkuria, išlaiko ir kuria naudojasi);

- pagal Lietuvos Respublikos gyventojų pajamų mokesčio įstatymo 38 straipsnio 3 dalies nuostatas šiuo metu tiek paties nenuolatinio Lietuvos gyventojo sumokėtas pajamų mokestis, tiek iš jam išmokamos išmokos mokestį išskaičiuojančio asmens išskaičiuotas ir sumokėtas pajamų mokestis įskaitomas į savivaldybės biudžetą pagal nenuolatinio Lietuvos gyventojo gyvenamąją vietą, o kai gyvenamosios vietos nėra, pagal šio gyventojo veiklos vykdymo vietą. Tokiu atveju, kai nėra galimybės nustatyti nei vieno iš dviejų minėtų kriterijų ir pajamų mokestį išskaičiuoja bei sumoka mokestį išskaičiuojantis asmuo, pajamų mokestis įskaitomas į savivaldybės biudžetą pagal mokestį išskaičiuojančio asmens įregistravimo ar gyvenamąją vietą.

Savivaldybių biudžetų pajamų nustatymo metodikos įstatymo 5 straipsnyje nustatyta, kad valstybės biudžeto specialios tikslinės dotacijos savivaldybių biudžetams skiriamos:

- valstybinėms (valstybės perduotoms savivaldybėms) funkcijoms atlikti;
- mokinio krepšeliui finansuoti;
- Seimo, Vyriausybės patvirtintoms programoms ar priimtiems sprendimams vykdyti.

Lietuvos Respublikos savivaldybių biudžetų pajamų nustatymo metodikos įstatymo 12 straipsnyje nustatyta, kad savivaldybių biudžetams numatomos reikiamo dydžio valstybės biudžeto bendrosios dotacijos kompensacijos, skirtos 100 procentų kompensuoti ateinantiems biudžetiniams metams prognozuojamų palyginamaisiais dydžiais ir sąlygomis pajamų mažėjimą.

4. Kokios siūlomos naujos teisinio reguliavimo nuostatos ir kokių teigiamų rezultatų laukiama

Parengtame Įstatymo projekte numatoma nustatyti principus, kaip kiekvienai konkrečiai savivaldybei apskaičiuojama GPM dalis (procentais), pagal kurią kiekvienai savivaldybei visus biudžetinius metus bus pervedamos įplaukos iš GPM. Tokiu įstatymo pakeitimu GPM pasiskirstymo ir pervedimo į savivaldybių biudžetus tvarkos reglamentavimas bus perkeltas į Savivaldybių biudžetų pajamų nustatymo metodikos įstatymą. Tuo tikslu teikiamas ir Lietuvos Respublikos gyventojų pajamų mokesčio įstatymo Nr. IX-1007 pakeitimo įstatymo projektas.

Šiame įstatymo projekte numatoma, kad:

- 1) į Valstybinės mokesčių inspekcijos surenkamąją sąskaitą bus pervedamos biudžetiniais metais gaunamas GPM pagal atitinkamų metų valstybės biudžeto ir savivaldybių biudžetų finansinių rodiklių patvirtinimo įstatyme patvirtintą GPM dalį (procentais), tenkančią visų savivaldybių biudžetams nuo įplaukų į konsoliduotus valstybės biudžetą ir savivaldybių biudžetus;

- 2) šias gautas lėšas iš GPM Valstybinė mokesčių inspekcija ne rečiau kaip vieną kartą per mėnesį pervedinės savivaldybėms pagal atitinkamų metų valstybės biudžeto ir savivaldybių biudžetų finansinių rodiklių patvirtinimo įstatyme savivaldybės biudžetui patvirtintą GPM dalį (procentais). Šios dalys apskaičiuojamos kaip savivaldybei prognozuojamų pajamų iš GPM, apskaičiuotų pagal įstatymo 10 straipsnio 1 dalies 6 punktą, įstatymo 7 ir 8 straipsnius, santykis su visoms savivaldybėms prognozuojamomis pajamomis iš GPM, apskaičiuotomis pagal įstatymo 10 straipsnio 1 dalies 1 punktą, išreikštas procentais;

- 3) nustatoma, kad savivaldybės ateinančių metų pajamos iš gyventojų pajamų mokesčio prognozuojamos pagal nuolatinę gyvenamąją vietą ar gyvenamąją vietą Lietuvoje, apie kurią gyventojas informavo Gyventojų pajamų mokesčio įstatymo 35 straipsnio 3 dalyje nustatyta tvarka. Šis GPM nustatymo kriterijus galioja ir šiuo metu galiojančiame Gyventojų pajamų mokesčio įstatyme.

Įstatymo projekte siūloma papildomai nustatyti, kad valstybės biudžeto specialios tikslinės dotacijos savivaldybių biudžetams gali būti skiriamos ir paskirtims, kurios nurodomos atitinkamų metų valstybės biudžeto ir savivaldybių biudžetų finansinių rodiklių patvirtinimo įstatyme.

Įstatymo projekte siūlome atsisakyti, kad į prognozuojamas pajamas neįtraukiamos įmokos už ilgalaikio materialiojo ir nematerialiojo turto realizavimą. Šios įmokos lieka kaip savivaldybės biudžeto pajamos, kurias savivaldybė planuoja savarankiškai.

Įstatymo projekte teikiamas 12 straipsnio redakcinio pobūdžio patikslinimas, nes prognozuojamos pajamos yra apibrėžtos 10 straipsnio 2 dalyje.

5. Numatomo teisinio reguliavimo poveikio vertinimo rezultatai (jeigu rengiant įstatymo projektą toks vertinimas turi būti atliktas ir jo rezultatai nepateikiami atskiru dokumentu), galimos neigiamos priimto įstatymo pasekmės ir kokių priemonių reikėtų imtis, kad tokių pasekmių būtų išvengta

Neigiamų pasekmių, priėmus Įstatymo projektą, nenumatoma.

6. Kokią įtaką priimtas įstatymas turės kriminogeninei situacijai, korupcijai

Priėmus Įstatymo projektą, įtakos kriminogeninei situacijai ir korupcijai nenumatoma.

7. Kaip įstatymo įgyvendinimas atsilieps verslo sąlygoms ir jo plėtrai

Poveikis verslui dėl paskirstymo tarp savivaldybių biudžetų tvarkos reglamentavimo pakeitimų nenumatomas.

8. Įstatymo inkorporavimas į teisinę sistemą, kokius teisės aktus būtina priimti, kokius galiojančius teisės aktus reikia pakeisti ar pripažinti netekusiais galios

Priėmus Įstatymo projektą, kitų teisės aktų keisti nereikės.

9. Ar įstatymo projektas parengtas laikantis Respublikos valstybinės kalbos, Teisėkūros pagrindų įstatymų reikalavimų, o įstatymo projekto sąvokos ir jas įvardijantys terminai įvertinti Terminų banko įstatymo ir jo įgyvendinamųjų teisės aktų nustatyta tvarka

Įstatymo projektas parengtas laikantis Valstybinės kalbos, Teisėkūros pagrindų įstatymų reikalavimų ir atitinka bendrinės lietuvių kalbos normas. Įstatymo projekte nėra vartojamos naujai apibrėžtos sąvokos

10. Ar įstatymo projektas atitinka Žmogaus teisių ir pagrindinių laisvių apsaugos konvencijos nuostatas ir Europos Sąjungos dokumentus

Įstatymo projektas neprieštarauja Žmogaus teisių ir pagrindinių laisvių apsaugos konvencijos nuostatomis ir Europos Sąjungos teisei.

11. Jeigu įstatymui įgyvendinti reikia įstatymų lydimųjų aktų, – kas ir kada juos turėtų priimti

Įstatymui įgyvendinti naujų teisės aktų priimti nereikės.

12. Kiek valstybės, savivaldybių biudžetų ir kitų valstybės įsteigtų fondų lėšų prireiks įstatymui įgyvendinti, ar bus galima sutaupyti (pateikiami prognozuojami rodikliai einamaisiais ir artimiausiais 3 biudžetiniais metais)

Dėl pasiskirstymo tarp savivaldybių biudžetų tvarkos reglamentavimo pakeitimų esminio poveikio valstybės ir savivaldybių biudžetams nenumatoma.

13. Įstatymo projekto rengimo metu gauti specialistų vertinimai ir išvados

Rengiant Įstatymo projektą nebuvo gauta specialistų vertinimų ir išvadų.

14. . Reikšminiai žodžiai, kurių reikia Įstatymo projektui įtraukti į kompiuterinę paieškos sistemą, įskaitant Europos žodyno „Eurovoc“ terminus, temas bei sritis

Reikšminiai žodžiai, kurių reikia šiam Įstatymo projektui įtraukti į kompiuterinę paieškos sistemą, įskaitant reikšminius žodžius pagal Europos žodyną Eurovoc: „gyventojų pajamų mokestis“, „prognozuojamos pajamos“, „savivaldybės biudžetas“.

15. Kiti, iniciatorių nuomone, reikalingi pagrindimai ir paaiškinimai

Nėra.

Okio ministras

Evaldas Gustas

**LIETUVOS RESPUBLIKOS
SAVIVALDYBIŲ BIUDŽETŲ PAJAMŲ NUSTATYMO METODIKOS ĮSTATYMO
NR. VIII-385 3 STRAIPSNIO, TREČIOJO SKIRSNIO IR 10, 12 STRAIPSNIŲ PAKEITIMO
ĮSTATYMAS**

2016 m.

d. Nr.

Vilnius

1 straipsnis. 3 straipsnio pakeitimas

Pakeisti 3 straipsnį ir jį išdėstyti taip:

„3 straipsnis. Mokestinių ir nemokestinių pajamų pervedimas

Valstybinė mokesčių inspekcija prie Finansų ministerijos (toliau - Valstybinė mokesčių inspekcija) perveda:

1) savivaldybės biudžetui priskirtas mokestines pajamas;

2) į Valstybinės mokesčių inspekcijos surenkamąją sąskaitą atitinkamų metų valstybės biudžeto ir savivaldybių biudžetų finansinių rodiklių patvirtinimo įstatyme patvirtintą gyventojų pajamų mokesčio dalį (procentais), tenkančią visų savivaldybių biudžetams nuo įplaukų į konsoliduotus valstybės biudžetą ir savivaldybių biudžetus, išskyrus fiksuoto dydžio gyventojų pajamų mokestį, mokamą už pajamas, gaunamas iš veiklos, kuria verčiamasi turint verslo liudijimą;

3) savivaldybės biudžetui priskirtas nemokestines pajamas, kurias pagal įstatymus sumoka fiziniai ir juridiniai asmenys.“

2 straipsnis. Trečiojo skirsnio pakeitimas

Pakeisti trečiąjį skirsnį ir jį išdėstyti taip:

„TREČIASIS SKIRSNIS

**SAVIVALDYBIŲ BIUDŽETAMS SKIRIAMŲ VALSTYBĖS BIUDŽETO DOTACIJŲ IR
PROGNOZUOJAMŲ LĖŠŲ NUSTATYMO TVARKA**

5 straipsnis. Valstybės biudžeto dotacijos ir jų dydžio nustatymas

1. Valstybės biudžeto bendroji dotacija (BD) savivaldybių biudžetams skiriama:

1) savivaldybių gyventojų pajamų mokesčiui išlyginti (BD_1), kai prognozuojama, kad trūks šiam tikslui lėšų, apskaičiuotų pagal šio Įstatymo 6 ir 7 straipsnius (kai $\sum L_{1i} > \sum P_i$, tai $BD_1 = \sum L_{1i} - \sum P_i$; kai $\sum L_{1i} \leq \sum P_i$, tai $BD_1 = 0$);

2) savivaldybių išlaidų struktūrų skirtumams, kuriuos lemia nuo savivaldybių veiklos nepriklausantys objektyvūs veiksniai, išlyginti (BD_2), kai prognozuojama, kad šiam tikslui trūks lėšų, apskaičiuotų pagal šio Įstatymo 6 ir 8 straipsnius (kai $L_2 = 0$, tai $BD_2 = 0,1 BD_1$).

2. Valstybės biudžeto specialios tikslinės dotacijos savivaldybių biudžetams skiriamos:

1) valstybinėms (valstybės perduotoms savivaldybėms) funkcijoms atlikti – pagal nustatytą šioms funkcijoms atlikti lėšų apskaičiavimo metodiką;

2) mokinio krepšeliui finansuoti vykdant Vietos savivaldos įstatymo 6 straipsnio 8 punkte nustatytą savarankiškąją savivaldybių funkciją ir Vietos savivaldos įstatymo 7 straipsnio 7 punkte nustatytą valstybinę (valstybės perduotą savivaldybėms) funkciją – pagal Vyriausybės ar jos įgaliotos institucijos nustatytą tvarką;

3) Seimo, Vyriausybės patvirtintoms programoms ar priimtiems sprendimams vykdyti;

4) kitoms paskirtims, kurios nurodomos atitinkamų metų valstybės biudžeto ir savivaldybių biudžetų finansinių rodiklių patvirtinimo įstatyme.

3. Valstybės biudžeto bendrosios dotacijos kompensacijos (BDK) savivaldybių biudžetams skiriamos dėl Seimo ar Vyriausybės priimtų sprendimų atsirandantiems savivaldybių biudžetų pajamų ir išlaidų pokyčiams kompensuoti.

6 straipsnis. Lėšų, prognozuojamų savivaldybių gyventojų pajamų mokesčiui ir išlaidų struktūrų skirtumams išlyginti, dydis

Savivaldybės biudžetui yra prognozuojamos lėšos, kurios apskaičiuojamos taikant savivaldybių gyventojų pajamų mokesčio skirtumų išlyginimo mechanizmą (7 straipsnis) ir išlaidų struktūrų skirtumų išlyginimo mechanizmą (8 straipsnis).

Išlyginimams prognozuojamų lėšų dydį (L) sudaro likusi apskaičiuota atskirų savivaldybių prognozuojama gyventojų pajamų mokesčio dalis nuo savivaldybei taikytinos gyventojų pajamų mokesčio dalies (procentais), reikalingos prognozuojamoms pajamoms iš GPM tos savivaldybės biudžetui apskaičiuoti P_i (procentais), kuri apskaičiuojama pagal formulę:

$P_i = 100\% - GPM_{i\%}$, čia $GPM_{i\%}$ - savivaldybės gyventojų pajamų mokesčio dalis (procentais) pagal šio įstatymo 10 straipsnio 1 dalies 6 punkto a papunktį, ($L = \sum P_i$).

7 straipsnis. Lėšų, prognozuojamų savivaldybių gyventojų pajamų mokesčiui išlyginti, apskaičiavimas

1. Iš lėšų (L), nurodytų šio įstatymo 6 straipsnyje, dalies savivaldybių gyventojų pajamų mokesčiui išlyginti (L_1) remiamos tos savivaldybės, kurių prognozuojamos pajamos iš gyventojų pajamų mokesčio vienam savivaldybės gyventojui yra mažesnės už prognozuojamas visų savivaldybių vidutines pajamas iš gyventojų pajamų mokesčio vienam gyventojui kaip nurodyta šio straipsnio 2 dalyje.

2. Remiamai savivaldybei apskaičiuojama nustatyta vienoda dalis (h) skirtumo, susidarančio tarp prognozuojamų visų savivaldybių vidutinių pajamų iš gyventojų pajamų mokesčio vienam

gyventojui (x_p) ir prognozuojamų pajamų iš gyventojų pajamų mokesčio vienam savivaldybės gyventojui (x_{ip}), pagal formulę $L_{1i} = G_i \cdot h \cdot (x_p - x_{ip}) - (BD_{1i})$, čia:

- 1) L_{1i} – i-ajai savivaldybei prognozuojama lėšų dalis gyventojų pajamų mokesčiui išlyginti;
- 2) G_i – i-osios savivaldybės gyventojų skaičius;
- 3) x_p – prognozuojamos visų savivaldybių vidutinės pajamos iš gyventojų pajamų mokesčio vienam gyventojui. Prognozuojamos visų savivaldybių pajamos iš gyventojų pajamų mokesčio yra visų savivaldybių prognozuojamų pajamų iš gyventojų pajamų mokesčio suma, apskaičiuota pagal šio įstatymo 10 straipsnio 1 dalies 6 punkto a ir b papunkčius;
- 4) x_{ip} – prognozuojamos i-osios savivaldybės pajamos iš gyventojų pajamų mokesčio vienam savivaldybės gyventojui. Prognozuojamos i-osios savivaldybės pajamos iš gyventojų pajamų mokesčio yra apskaičiuojamos pagal šio įstatymo 10 straipsnio 1 dalies 6 punkto a ir b papunkčius;
- 5) BD_{1i} – i-ajai savivaldybei skiriama valstybės biudžeto bendrosios dotacijos dalis gyventojų pajamų mokesčiui išlyginti;
- 6) $h = 0,9$ – išlyginimo koeficientas, nuo kurio priklauso kiekvienos savivaldybės gaunamų lėšų gyventojų pajamų mokesčiui išlyginti dalis.

3. Valstybės biudžeto bendrosios dotacijos dalis (BD_1), skiriama savivaldybei ateinančių biudžetinių metų gyventojų pajamų mokesčiui išlyginti, apskaičiuojama pagal formulę $BD_{1i} = BD_1 \cdot [G_i \cdot h \cdot (x_p - x_{ip})] / \sum G_i \cdot h \cdot (x_p - x_{ip})$, čia:

- 1) BD_{1i} – i-ajai savivaldybei skiriama valstybės biudžeto bendrosios dotacijos dalis gyventojų pajamų mokesčiui išlyginti;
- 2) BD_1 – valstybės biudžeto bendrosios dotacijos dalis gyventojų pajamų mokesčiui išlyginti;
- 3) x_p – prognozuojamos biudžetinių metų visų savivaldybių vidutinės pajamos iš gyventojų pajamų mokesčio vienam gyventojui. Prognozuojamos visų savivaldybių pajamos iš gyventojų pajamų mokesčio yra visų savivaldybių prognozuojamų pajamų iš gyventojų pajamų mokesčio suma, apskaičiuota pagal šio įstatymo 10 straipsnio 1 dalies 6 punkto a ir b papunkčius;
- 4) x_{ip} – prognozuojamos biudžetinių metų i-osios savivaldybės vidutinės pajamos iš gyventojų pajamų mokesčio vienam savivaldybės gyventojui. Prognozuojamos i-osios savivaldybės pajamos iš gyventojų pajamų mokesčio yra apskaičiuojamos pagal šio įstatymo 10 straipsnio 1 dalies 6 punkto a ir b papunkčius.

8 straipsnis. Lėšų, prognozuojamų savivaldybių išlaidų struktūrų skirtumams išlyginti, dydžio nustatymas ir paskirstymas savivaldybėms

1. Lėšų, prognozuojamų savivaldybių išlaidų struktūrų skirtumams, kuriuos lemia nuo savivaldybių veiklos nepriklausantys veiksniai, išlyginti, dydis apskaičiuojamas pagal formulę $L_2 = L - L_1$.

2. Lėšos savivaldybių išlaidų struktūrų skirtumams išlyginti (L_2) prognozuojamos savivaldybei atsižvelgiant į jai tenkančią visų savivaldybių demografinių, socialinių ir kitų rodiklių, kurie turi įtakos objektyviems savivaldybių išlaidų struktūrų skirtumų pasikeitimams, dalį bei šių rodiklių svarbą.

3. Savivaldybių išlaidų struktūrų skirtumams išlyginti prognozuojamos lėšos apskaičiuojamos pagal formulę $L_{2i} = L_2 \cdot \sum_n K_n \cdot E_{ni}$, čia:

- 1) L_{2i} – i-ajai savivaldybei prognozuojama lėšų dalis išlaidų struktūrų skirtumams išlyginti;
- 2) K_n – koeficientas, nurodantis n-ojo demografinio, socialinio ar kito rodiklio įtaką visų savivaldybių išlaidų struktūrai ($\sum_n K_n = 1$);
- 3) E_{ni} – i-ajai savivaldybei tenkanti visų savivaldybių n-ojo demografinio, socialinio ar kito rodiklio dalis, apskaičiuota pagal formulę $E_{ni} = \frac{R_{ni}}{\sum_i R_{ni}}$, čia R_{ni} – i-osios savivaldybės n-ojo rodiklio reikšmė.

4. Valstybės biudžeto bendrosios dotacijos dalis (BD_{2i}), skiriama savivaldybei išlaidų struktūrų skirtumams išlyginti, apskaičiuojama pagal formulę $BD_{2i} = BD_2 \cdot \sum_n K_n \cdot E_{ni}$, čia:

- 1) BD_{2i} – i-ajai savivaldybei skiriama valstybės biudžeto bendrosios dotacijos dalis išlaidų struktūrų skirtumams išlyginti;
- 3) E_{ni} – i-ajai savivaldybei tenkanti visų savivaldybių n-ojo demografinio, socialinio ar kito rodiklio dalis, apskaičiuojama pagal formulę $E_{ni} = \frac{R_{ni}}{\sum_i R_{ni}}$, čia R_{ni} – i-osios savivaldybės n-ojo rodiklio reikšmė.“

3 straipsnis. 10 straipsnio pakeitimas

1. Pakeisti 10 straipsnio 1 dalies 6 punktą ir jį išdėstyti taip:

„6) savivaldybės gyventojų pajamų mokesčio dalį (procentais), reikalingą prognozuojamoms pajamoms iš gyventojų pajamų mokesčio kiekvienos savivaldybės biudžetui apskaičiuoti. Savivaldybės gyventojų pajamų mokesčio dalis (procentais) nustatoma palyginus prognozuojamas savivaldybės ateinančių metų pajamas iš gyventojų pajamų mokesčio viename savivaldybės gyventojui (p_{ip}) su vidutinėmis visų savivaldybių prognozuojamomis ateinančių metų pajamomis iš gyventojų pajamų mokesčio viename gyventojui (p_p):

a) jeigu prognozuojamos savivaldybės pajamos iš gyventojų pajamų mokesčio viename savivaldybės gyventojui (p_{ip}) yra didesnės negu vidutinės visų savivaldybių prognozuojamos pajamos

iš gyventojų pajamų mokesčio vienam gyventojui (p_p), savivaldybės gyventojų pajamų mokesčio dalis (procentais) apskaičiuojama pagal formulę $GPM_{i\%} = p_p / p_{ip} \cdot 100\%$, čia:

$GPM_{i\%}$ – savivaldybės gyventojų pajamų mokesčio dalis (procentais);

p_p – vidutinės visų savivaldybių prognozuojamos pajamos iš gyventojų pajamų mokesčio vienam gyventojui (apskaičiuojamos pagal formulę $p_p = y_p / \sum G_i$, čia y_p – visų savivaldybių prognozuojamos pajamos iš gyventojų pajamų mokesčio, apskaičiuojamos pagal šio straipsnio 1 dalies 1 punkte nustatomą rodiklį – gyventojų pajamų mokesčio dalį (procentais), tenkančią visų savivaldybių biudžetams);

p_{ip} – i-osios savivaldybės prognozuojamos pajamos iš gyventojų pajamų mokesčio vienam gyventojui (apskaičiuojamos pagal formulę $p_{ip} = y_{ip} / G_i$, čia y_{ip} – savivaldybės prognozuojamos pajamos iš gyventojų pajamų mokesčio ($y_p = \sum y_{ip}$);

b) jeigu savivaldybės prognozuojamos pajamos iš gyventojų pajamų mokesčio vienam savivaldybės gyventojui (p_{ip}) yra mažesnės negu vidutinės visų savivaldybių prognozuojamos pajamos iš gyventojų pajamų mokesčio vienam gyventojui (p_p), savivaldybės gyventojų pajamų mokesčio dalis (procentais) yra 100 procentų;

c) savivaldybės ateinančių metų pajamos iš gyventojų pajamų mokesčio prognozuojamos pagal nuolatinę gyvenamąją vietą ar gyvenamąją vietą Lietuvoje, apie kurią gyventojas informavo Gyventojų pajamų mokesčio įstatymo 35 straipsnio 3 dalyje nustatyta tvarka.“

2. Papildyti 10 straipsnio 1 dalį 7 punktu ir jį išdėstyti taip:

„7) savivaldybės biudžetui skiriamą gyventojų pajamų mokesčio dalį (procentais), kuri apskaičiuojama kaip savivaldybei prognozuojamų pajamų iš gyventojų pajamų mokesčio, apskaičiuotų pagal šio straipsnio 1 dalies 6 punktą, šio įstatymo 7 ir 8 straipsnius, santykis su visoms savivaldybėms prognozuojamomis pajamomis iš gyventojų pajamų mokesčio, apskaičiuotomis pagal šio straipsnio 1 dalies 1 punktą, išreikštas procentais.“

3. Pakeisti 10 straipsnio 2 dalį ir ją išdėstyti taip:

„2. Atitinkamų metų valstybės biudžeto ir savivaldybių biudžetų finansinių rodiklių patvirtinimo įstatyme gali būti numatomas finansinis rodiklis – savivaldybių prognozuojamos pajamos. Skaičiuojant šį rodiklį, neįskaitomos savivaldybių biudžetinių įstaigų pajamos, vietinės rinkliavos, pajamos, priskirtos pagal Savivaldybių aplinkos apsaugos rėmimo specialiosios programos įstatymą, įmokos už ilgalaikio materialiojo ir nematerialiojo turto realizavimą.“

4. Pakeisti 10 straipsnio 4 dalį ir ją išdėstyti taip:

„4. Faktiškai gautas į Valstybinės mokesčių inspekcijos surenkamąją sąskaitą iš gyventojų pajamų mokesčio lėšas, nurodytas šio įstatymo 3 straipsnio 2 punkte, Valstybinė mokesčių inspekcija ne rečiau kaip vieną kartą per mėnesį perveda savivaldybėms pagal atitinkamų metų valstybės

biudžeto ir savivaldybių biudžetų finansinių rodiklių patvirtinimo įstatyme savivaldybės biudžetui patvirtintą gyventojų pajamų mokesčio dalį (procentais).“

4 straipsnis. 12 straipsnio pakeitimas

Pakeisti 12 straipsnį ir jį išdėstyti taip:

„12 straipsnis. Valstybės biudžeto bendrosios dotacijos kompensacijos savivaldybių biudžetams

Valstybės biudžeto ir savivaldybių biudžetų finansinių rodiklių patvirtinimo įstatymų projektuose savivaldybių biudžetams numatomos reikiamo dydžio valstybės biudžeto bendrosios dotacijos kompensacijos, skirtos 100 procentų kompensuoti ateinantiems biudžetiniams metams prognozuojamų palyginamaisiais dydžiais ir sąlygomis pajamų mažėjimą, palyginti su einamaisiais biudžetiniais metais apskaičiuotomis pajamomis.“

5 straipsnis. Įstatymo taikymas

Šio įstatymo nuostatos taikomos rengiant Lietuvos Respublikos 2017 metų ir vėlesnių metų valstybės biudžeto ir savivaldybių biudžetų finansinių rodiklių patvirtinimo įstatymų projektus.

Skelbiu šį Lietuvos Respublikos Seimo priimtą įstatymą.

Respublikos Prezidentas

FM Teisės departamento
direktorius
Gediminas Ozubalis
2016 10-10

Ukio ministras
Vydasius Gustas

LIETUVOS RESPUBLIKOS
SAVIVALDYBIŲ BIUDŽETŲ PAJAMŲ NUSTATYMO METODIKOS ĮSTATYMO
NR. VIII-385 3 STRAIPSNIO, TREČIOJO SKIRSNIO IR 10, 12 STRAIPSNIŲ PAKEITIMO
ĮSTATYMAS

2016 m. d. Nr.
Vilnius

1 straipsnis. 3 straipsnio pakeitimas

Pakeisti 3 straipsnį ir jį išdėstyti taip:

„3 straipsnis. Mokestinių ir nemokestinių pajamų pervedimas į savivaldybės biudžetą

Valstybinės mokesčių inspekcijose prie Finansų ministerijos (**toliau - Valstybinė mokesčių inspekcija**) teritorinė valstybinė mokesčių inspekcija — vietos mokesčių administratorius į savivaldybės biudžetą pveda:

1) savivaldybės biudžetui priskirtas mokestines pajamas;

2) į **Valstybinės mokesčių inspekcijos surenkamąją sąskaitą** atitinkamų metų valstybės biudžeto ir savivaldybių biudžetų finansinių rodiklių patvirtinimo įstatyme ~~nurodytą patvirtintą~~ **patvirtintą** savivaldybei skiriamą gyventojų pajamų mokesčio dalį (procentais), **tenkančią visų savivaldybių biudžetams nuo įplaukų į konsoliduotus valstybės biudžetą ir savivaldybių biudžetus, iš apskaičiuotos gyventojų pajamų mokesčio sumos atskaitęs pajamas už išduotus verslo liudijimus išskyrus fiksuoto dydžio gyventojų pajamų mokestį, mokamą už pajamas, gaunamas iš veiklos, kuria verčiamasi turint verslo liudijimą ir atitinkamų metų valstybės biudžeto ir savivaldybių biudžetų finansinių rodiklių patvirtinimo įstatymu patvirtintą šio mokesčio į valstybės biudžetą dalį (procentais).** Likusi gyventojų pajamų mokesčio dalis pvedama į Valstybės išdo sąskaitą;

3) **savivaldybės biudžetui priskirtas** nemokestines pajamas, kurias savivaldybės biudžetui pagal įstatymus sumoka fiziniai ir juridiniai asmenys.“

2 straipsnis. Trečiojo skirsnio pakeitimas

Pakeisti trečiąjį skirsnį ir jį išdėstyti taip:

„TREČIASIS SKIRSNIS

SAVIVALDYBIŲ BIUDŽETAMS SKIRIAMŲ VALSTYBĖS BIUDŽETO DOTACIJŲ IR
PROGNOZUOJAMŲ LĖŠŲ NUSTATYMO TVARKA

5 straipsnis. Valstybės biudžeto dotacijos ir jų dydžio nustatymas

1. Valstybės biudžeto bendroji dotacija (BD) savivaldybių biudžetams skiriama:

1) savivaldybių gyventojų pajamų mokesčiui išlyginti (BD_1), kai prognozuojama, kad ~~Valstybės išdo sąskaitoje~~ trūks šiam tikslui lėšų, apskaičiuotų pagal šio Įstatymo 6 ir 7 straipsnius (kai $\sum L_{1i} > \sum P_i$, tai $BD_1 = \sum L_{1i} - \sum P_i$; kai $\sum L_{1i} \leq \sum P_i$, tai $BD_1 = 0$);

2) savivaldybių išlaidų struktūrų skirtumams, kuriuos lemia nuo savivaldybių veiklos nepriklausantys objektyvūs veiksniai, išlyginti (BD_2), kai prognozuojama, kad ~~Valstybės išdo sąskaitoje~~ šiam tikslui trūks lėšų, apskaičiuotų pagal šio Įstatymo 6 ir 8 straipsnius (kai $L_2 = 0$, tai $BD_2 = 0,1 BD_1$).

2. Valstybės biudžeto specialios tikslinės dotacijos savivaldybių biudžetams skiriamos:

1) valstybinėms (valstybės perduotoms savivaldybėms) funkcijoms atlikti – pagal nustatytą šioms funkcijoms atlikti lėšų apskaičiavimo metodiką;

2) mokinio krepšeliui finansuoti vykdant Vietos savivaldos įstatymo 6 straipsnio 8 punkte nustatytą savarankiškąją savivaldybių funkciją ir Vietos savivaldos įstatymo 7 straipsnio 7 punkte nustatytą valstybinę (valstybės perduotą savivaldybėms) funkciją – pagal Vyriausybės ar jos įgaliotos institucijos nustatytą tvarką;

3) Seimo, Vyriausybės patvirtintoms programoms ar priimtiems sprendimams vykdyti;

4) kitoms paskirtims, kurios nurodomos atitinkamų metų valstybės biudžeto ir savivaldybių biudžetų finansinių rodiklių patvirtinimo įstatyme.

3. Valstybės biudžeto bendrosios dotacijos kompensacijos (BDK) savivaldybių biudžetams skiriamos dėl Seimo ar Vyriausybės priimtų sprendimų atsirandantiems savivaldybių biudžetų pajamų ir išlaidų pokyčiams kompensuoti.

6 straipsnis. Lėšų, skiriamų **prognozuojamų** savivaldybių gyventojų pajamų mokesčiui ir išlaidų struktūrų skirtumams išlyginti, dydis

~~Lėšas (L), skiriamas savivaldybių gyventojų pajamų mokesčiui ir išlaidų struktūrų skirtumams, kuriuos lemia nuo savivaldybių veiklos nepriklausantys objektyvūs veiksniai, išlyginti, Savivaldybės biudžetui yra prognozuojamos lėšos, kurios apskaičiuojamos taikant savivaldybių gyventojų pajamų mokesčio skirtumų išlyginimo mechanizmą (7 straipsnis) ir išlaidų struktūrų skirtumų išlyginimo mechanizmą (8 straipsnis).~~

Išlyginimams prognozuojamų lėšų dydį (L) sudaro likusi apskaičiuota atskirų savivaldybių prognozuojama gyventojų pajamų mokesčio dalis nuo savivaldybei taikytinos gyventojų pajamų mokesčio dalies (procentais), reikalingos prognozuojamoms pajamoms iš GPM tos savivaldybės biudžetui apskaičiuoti P_i (procentais), kurią Valstybinės mokesčių inspekcijos prie Finansų ministerijos teritorinės valstybinės mokesčių inspekcijos vietos mokesčių administratoriai perveda į Valstybės išdo sąskaitą (3 straipsnio 2 punktas kuri apskaičiuojama pagal formulę:

$P_i = 100\% - GPM_{i\%}$, čia $GPM_{i\%}$ - savivaldybės gyventojų pajamų mokesčio dalis (procentais) pagal šio įstatymo 10 straipsnio 1 dalies 6 punkto a papunktį, ($L = \sum P_i$).

7 straipsnis. Lėšų, skiriamų **prognozuojamų** savivaldybių gyventojų pajamų mokesčiui išlyginti, paskirstymas **apskaičiavimas**

1. Iš lėšų (L), skiriamų ~~savivaldybių gyventojų pajamų mokesčiui ir išlaidų struktūrų skirtumams išlyginti~~ **nurodytų šio įstatymo 6 straipsnyje**, dalies savivaldybių gyventojų pajamų mokesčiui išlyginti (L_1) remiamos tos savivaldybės, kurių ~~faktinės praėjusio mėnesio~~ **prognozuojamos** pajamos iš gyventojų pajamų mokesčio vienam savivaldybės gyventojui yra mažesnės už ~~faktinės praėjusio mėnesio~~ **prognozuojamas** visų savivaldybių vidutines pajamas iš gyventojų pajamų mokesčio vienam gyventojui **kaip nurodyta šio straipsnio 2 dalyje**.

2. Remiamai savivaldybei ~~gama~~ **apskaičiuojama** nustatyta vienoda dalis (h) skirtumo, susidarancio tarp ~~faktinių praėjusio mėnesio~~ **prognozuojamų** visų savivaldybių vidutinių pajamų iš gyventojų pajamų mokesčio vienam gyventojui (x_{fp}) ir ~~faktinių praėjusio mėnesio~~ **prognozuojamų** pajamų iš gyventojų pajamų mokesčio vienam savivaldybės gyventojui (x_{ifp}), pagal formulę $L_{1i} = G_i \cdot h \cdot (x_{fp} - x_{ifp}) - (BD_{1i} / 42)$, čia:

1) L_{1i} - i-ajai savivaldybei ~~skiriama~~ **prognozuojama** lėšų dalis gyventojų pajamų mokesčiui išlyginti;

2) G_i - i-osios savivaldybės gyventojų skaičius;

3) x_{fp} - ~~faktinės praėjusio mėnesio~~ **prognozuojamos** visų savivaldybių vidutinės pajamos iš gyventojų pajamų mokesčio vienam gyventojui. **Prognozuojamos visų savivaldybių pajamos iš gyventojų pajamų mokesčio yra visų savivaldybių prognozuojamų pajamų iš gyventojų pajamų mokesčio suma, apskaičiuota pagal šio įstatymo 10 straipsnio 1 dalies 6 punkto a ir b papunkčius;**

4) x_{ifp} - ~~faktinės praėjusio mėnesio~~ **prognozuojamos** i-osios savivaldybės pajamos iš gyventojų pajamų mokesčio vienam savivaldybės gyventojui. **Prognozuojamos i-osios savivaldybės pajamos iš gyventojų pajamų mokesčio yra apskaičiuojamos pagal šio įstatymo 10 straipsnio 1 dalies 6 punkto a ir b papunkčius;**

5) BD_{1i} - i-ajai savivaldybei skiriama valstybės biudžeto bendrosios dotacijos dalis gyventojų pajamų mokesčiui išlyginti;

6) $h = 0,9$ - išlyginimo koeficientas, nuo kurio priklauso kiekvienos savivaldybės gaunamų lėšų gyventojų pajamų mokesčiui išlyginti dalis.

3. Kai Valstybės izdo sąskaitoje pritrūksta lėšų gyventojų pajamų mokesčiui išlyginti, apskaičiuota trūkstama suma pervedama kiekvienai savivaldybei iš kito mėnesio įplaukų Valstybės

įždo sąskaitoje. Jei pajamos iš gyventojų pajamų mokesčio, apskaičiuotos pagal šio straipsnio 2 dalies formulę, liktų neišlygintos, trūkstama suma dengiama iš valstybės biudžeto.

4 3. Valstybės biudžeto bendrosios dotacijos dalis (BD_1), skiriama savivaldybei ateinančių biudžetinių metų gyventojų pajamų mokesčiui išlyginti, apskaičiuojama pagal formulę $BD_{1i} = BD_1 \cdot [G_i \cdot h \cdot (x_{fp} - x_{ifp})] / \sum G_i \cdot h \cdot (x_{fp} - x_{ifp})$, čia:

1) BD_{1i} – i-ajai savivaldybei skiriama valstybės biudžeto bendrosios dotacijos dalis gyventojų pajamų mokesčiui išlyginti;

2) BD_1 – valstybės biudžeto bendrosios dotacijos dalis gyventojų pajamų mokesčiui išlyginti;

3) x_{fp} – faktinės (arba numatomos faktiškai gauti) **prognozuojamos** biudžetinių metų visų savivaldybių vidutinės pajamos iš gyventojų pajamų mokesčio vienam gyventojui. **Prognozuojamos visų savivaldybių pajamos iš gyventojų pajamų mokesčio yra visų savivaldybių prognozuojamų pajamų iš gyventojų pajamų mokesčio suma, apskaičiuota pagal šio įstatymo 10 straipsnio 1 dalies 6 punkto a ir b papunkčius;**

4) x_{ifp} – faktinės (arba numatomos faktiškai gauti) **prognozuojamos** biudžetinių metų i-osios savivaldybės vidutinės pajamos iš gyventojų pajamų mokesčio vienam savivaldybės gyventojui. **Prognozuojamos i-osios savivaldybės pajamos iš gyventojų pajamų mokesčio yra apskaičiuojamos pagal šio įstatymo 10 straipsnio 1 dalies 6 punkto a ir b papunkčius.**

~~5. Faktinės pajamos iš gyventojų pajamų mokesčio vienam savivaldybės gyventojui ir visų savivaldybių gyventojams apskaičiuojamos pagal nustatytos Mokesčių ir kitų įmokų į biudžetus apyskaitos duomenis.~~

8 straipsnis. Lėšų, skiriamų **prognozuojamų** savivaldybių išlaidų struktūrų skirtumams išlyginti, dydžio nustatymas ir paskirstymas savivaldybėms

1. Lėšų, skiriamų **prognozuojamų** savivaldybių išlaidų struktūrų skirtumams, kuriuos lemia nuo savivaldybių veiklos nepriklausantys veiksniai, išlyginti, dydis apskaičiuojamas pagal formulę $L_2 = L - L_1$.

2. Lėšos savivaldybių išlaidų struktūrų skirtumams išlyginti (L_2) skiriamos **prognozuojamos** savivaldybei atsižvelgiant į jai tenkančią visų savivaldybių demografinių, socialinių ir kitų rodiklių, kurie turi įtakos objektyviems savivaldybių išlaidų struktūrų skirtumų pasikeitimams, dalį bei šių rodiklių svarbą.

3. Savivaldybių išlaidų struktūrų skirtumams išlyginti skiriamos **prognozuojamos** lėšos apskaičiuojamos pagal formulę $L_{2i} = L_2 \cdot \sum_n K_n \cdot E_{ni}$, čia:

1) L_{2i} – i-ajai savivaldybei skiriama **prognozuojama** lėšų dalis išlaidų struktūrų skirtumams išlyginti;

2) K_n – koeficientas, nurodantis n-ojo demografinio, socialinio ar kito rodiklio įtaką visų savivaldybių išlaidų struktūrai ($\sum_n K_n = 1$);

3) E_{ni} – i-ajai savivaldybei tenkanti visų savivaldybių n-ojo demografinio, socialinio ar kito rodiklio dalis, apskaičiuota pagal formulę $E_{ni} = \frac{R_{ni}}{\sum_i R_{ni}}$, čia R_{ni} – i-osios savivaldybės n-ojo rodiklio reikšmė.

4. Valstybės biudžeto bendrosios dotacijos dalis (BD_{2i}), skiriama savivaldybei išlaidų struktūrų skirtumams išlyginti, apskaičiuojama pagal formulę $BD_{2i} = BD_2 \cdot \sum_n K_n \cdot E_{ni}$, čia:

1) BD_{2i} – i-ajai savivaldybei skiriama valstybės biudžeto bendrosios dotacijos dalis išlaidų struktūrų skirtumams išlyginti;

3) E_{ni} – i-ajai savivaldybei tenkanti visų savivaldybių n-ojo demografinio, socialinio ar kito rodiklio dalis, apskaičiuojama pagal formulę $E_{ni} = \frac{R_{ni}}{\sum_i R_{ni}}$, čia R_{ni} – i-osios savivaldybės n-ojo rodiklio reikšmė.“

3 straipsnis. 10 straipsnio pakeitimas

1. Pakeisti 10 straipsnio 1 dalies 6 punktą ir jį išdėstyti taip:

„6) savivaldybės ~~biudžetui skiriama~~ gyventojų pajamų mokesčio dalį (procentais), **reikalingą prognozuojamoms pajamoms iš gyventojų pajamų mokesčio kiekvienos savivaldybės biudžetui apskaičiuoti**. Savivaldybės ~~biudžetui skiriama~~ gyventojų pajamų mokesčio dalis (procentais) nustatoma palyginus prognozuojamas savivaldybės ateinančių metų pajamas iš gyventojų pajamų mokesčio vienam savivaldybės gyventojui (p_{ip}) su vidutinėmis visų savivaldybių prognozuojamomis ateinančių metų pajamomis iš gyventojų pajamų mokesčio vienam gyventojui (p_p):

a) jeigu prognozuojamos savivaldybės pajamos iš gyventojų pajamų mokesčio vienam savivaldybės gyventojui (p_{ip}) yra didesnės negu vidutinės visų savivaldybių prognozuojamos pajamos iš gyventojų pajamų mokesčio vienam gyventojui (p_p), savivaldybės ~~biudžetui skiriama~~ gyventojų pajamų mokesčio dalis (procentais) apskaičiuojama pagal formulę $GPM_{i\%} = p_p / p_{ip} \cdot 100\%$, čia:

$GPM_{i\%}$ – savivaldybės ~~biudžetui skiriama~~ gyventojų pajamų mokesčio dalis (procentais);

p_p – vidutinės visų savivaldybių prognozuojamos pajamos iš gyventojų pajamų mokesčio vienam gyventojui (apskaičiuojamos pagal formulę $p_p = y_p / \sum G_i$, čia y_p – visų savivaldybių prognozuojamos pajamos iš gyventojų pajamų mokesčio, apskaičiuojamos pagal šio straipsnio 1 dalies 1 punkte nustatomą rodiklį – gyventojų pajamų mokesčio dalį (procentais), tenkančią visų savivaldybių biudžetams);

p_{ip} – i-osios savivaldybės prognozuojamos pajamos iš gyventojų pajamų mokesčio vienam gyventojui (apskaičiuojamos pagal formulę $p_{ip} = y_{ip} / G_i$, čia y_{ip} – savivaldybės prognozuojamos pajamos iš gyventojų pajamų mokesčio ($y_p = \sum y_{ip}$);

b) jeigu savivaldybės prognozuojamos pajamos iš gyventojų pajamų mokesčio vienam savivaldybės gyventojui (p_{ip}) yra mažesnės negu vidutinės visų savivaldybių prognozuojamos pajamos iš gyventojų pajamų mokesčio vienam gyventojui (p_p), savivaldybės biudžetui skiriama gyventojų pajamų mokesčio dalis (procentais) yra 100 procentų;

c) savivaldybės ateinančių metų pajamos iš gyventojų pajamų mokesčio prognozuojamos pagal nuolatinę gyvenamąją vietą ar gyvenamąją vietą Lietuvoje, apie kurią gyventojas informavo Gyventojų pajamų mokesčio įstatymo 35 straipsnio 3 dalyje nustatyta tvarka.“

2. Papildyti 10 straipsnio 1 dalį 7 punktu ir jį išdėstyti taip:

„7) savivaldybės biudžetui skiriamą gyventojų pajamų mokesčio dalį (procentais), kuri apskaičiuojama kaip savivaldybei prognozuojamų pajamų iš gyventojų pajamų mokesčio, apskaičiuotų pagal šio straipsnio 1 dalies 6 punktą, šio įstatymo 7 ir 8 straipsnius, santykis su visoms savivaldybėms prognozuojamomis pajamomis iš gyventojų pajamų mokesčio, apskaičiuotomis pagal šio straipsnio 1 dalies 1 punktą, išreikštas procentais.“

3. Pakeisti 10 straipsnio 2 dalį ir ją išdėstyti taip:

„2. Atitinkamų metų valstybės biudžeto ir savivaldybių biudžetų finansinių rodiklių patvirtinimo įstatyme gali būti numatomas finansinis rodiklis – savivaldybių prognozuojamos pajamos. Skaičiuojant šį rodiklį, neįskaitomos savivaldybių biudžetinių įstaigų pajamos, vietinės rinkliavos, pajamos, priskirtos pagal Savivaldybių aplinkos apsaugos rėmimo specialiosios programos įstatymą, įmokos už ilgalaikio materialiojo ir nematerialiojo turto realizavimą.“

4. Pakeisti 10 straipsnio 4 dalį ir ją išdėstyti taip:

„4. Faktiškai gautas į Valstybės išdo sąskaitą lėšas, nurodytas šio Įstatymo 6 straipsnyje, Finansų ministerija apskaičiuoja pagal šio Įstatymo 7 ir 8 straipsniuose pateiktas formules ir ne rečiau kaip keturis kartus per mėnesį skiria savivaldybėms Valstybinės mokesčių inspekcijos surenkamąją sąskaitą iš gyventojų pajamų mokesčio lėšas, nurodytas šio įstatymo 3 straipsnio 2 punkte, Valstybinė mokesčių inspekcija ne rečiau kaip vieną kartą per mėnesį perveda savivaldybėms pagal atitinkamų metų valstybės biudžeto ir savivaldybių biudžetų finansinių rodiklių patvirtinimo įstatyme savivaldybės biudžetui patvirtintą gyventojų pajamų mokesčio dalį (procentais).“

4 straipsnis. 12 straipsnio pakeitimas

Pakeisti 12 straipsnį ir jį išdėstyti taip:

„12 straipsnis. Valstybės biudžeto bendrosios dotacijos kompensacijos savivaldybių biudžetams

Valstybės biudžeto ir savivaldybių biudžetų finansinių rodiklių patvirtinimo įstatymų projektuose savivaldybių biudžetams numatomos reikiamo dydžio valstybės biudžeto bendrosios dotacijos kompensacijos, skirtos 100 procentų kompensuoti ateinantiems biudžetiniams metams prognozuojamų palyginamaisiais dydžiais ir sąlygomis pajamų (~~be specialių tikslinių dotacijų ir pajamų iš vietinių rinkliavų~~) mažėjimą, palyginti su einamaisiais biudžetiniais metais apskaičiuotomis pajamomis.“

5 straipsnis. Įstatymo taikymas

Šio įstatymo nuostatos taikomos rengiant Lietuvos Respublikos 2017 metų ir vėlesnių metų valstybės biudžeto ir savivaldybių biudžetų finansinių rodiklių patvirtinimo įstatymų projektus.

Skelbiu šį Lietuvos Respublikos Seimo priimtą įstatymą.

Respublikos Prezidentas

FM Teisės departamento
direktorius
Gediminas Užubalis
2016-10-10

Ūkio ministras

Evaldas Gustas

**LIETUVOS RESPUBLIKOS
BIUDŽETO SANDAROS ĮSTATYMO NR. I-430 17 STRAIPSNIO PAKEITIMO
ĮSTATYMO PROJEKTO
AIŠKINAMASIS RAŠTAS**

2016 m. _____ d. Nr.

1. Įstatymo projekto rengimą paskatinusios priežastys, parengto projekto tikslai ir uždaviniai

ES Tarybos reglamento (EB) Nr. 1466/97 dėl biudžeto būklės priežiūros stiprinimo ir ekonominės politikos priežiūros bei koordinavimo 2a straipsnis numato, kad **Valstybės narės vidutinės trukmės biudžeto tikslas taip pat gali būti papildomai persvarstomas, jeigu įgyvendinama struktūrinė reforma, kuri turi didelį poveikį viešųjų finansų tvarumui**, 5 straipsnis numato, kad Taryba ir Komisija gali leisti šalims nukrypti nuo nustatyto vidutinio laikotarpio tikslo, atsižvelgiant į įgyvendinamas reikšmingas struktūrines reformas, turinčias tiesioginį ilgalaikį teigiamą poveikį biudžetui, didinančias potencialų tvarų ekonomikos augimą, ir todėl gerinančias ilgalaikį **viešųjų finansų tvarumą**¹. ES Stabilumo ir augimo pakto (toliau – SAP), kurio dalis yra minėtas reglamentas, nuostatas perkeliančios LR Fiskalinės sutarties įgyvendinimo konstitucinio įstatymo (toliau – Konstitucinis įstatymas) nuostatos paremtos Stabilumo ir augimo pakto numatytais fiskalinės drausmės taikylėmis, tačiau nedetalizuoja taisyklių taikymo atvejo, kuomet yra vykdoma reikšminga struktūrinė reforma ar kitų aplinkybių dėl SAP lankstumo pritaikymo. Teikiamu projektu siekiama nustatyti, kad planuojant struktūrinio balanso rodiklį, vadovaujamas tiek Konstitucinio įstatymo, tiek Stabilumo ir augimo pakto nuostatomis, numatančiomis lankstumo galimybes (tarp jų – ir dėl struktūrinių reformų įgyvendinimo). Tai yra, Lietuvai vykdant esmines struktūrines reformas ar kitas priemones, dėl kurių SAP numato lankstumo sąlygas vertinant tų priemonių kaštus, ir dėl kurių Europos komisija būtų pateikusi teigiamą išvadą, planuojant ir vykdant biudžetą, būtų galimas laikinas nukrypimas nuo vidutinio laikotarpio tikslo.

2. Įstatymo projekto iniciatoriai (institucija, asmenys ar piliečių įgalioti atstovai) ir rengėjai

¹ Šios Stabilumo ir augimo pakto lankstumo nuostatos plačiau išaiškintos Europos Komisijos 2016 m. sausio 13 d. komunikate “Dėl Stabilumo ir augimo pakto lankstumo esamų fiskalinių taisyklių ribose”.

Įstatymo projektą parengė Finansų ministerijos Fiskalinės politikos departamento (direktorė Irma Lazickienė, tel. 239 0248), Fiskalinės priežiūros ir sektorinės analizės skyriaus (vedėja Eglė Radzevičienė, tel. 219 9361), vyriausioji specialistė Viktorija Strazdaite (tel. 219 4488, el. p. viktorija.strazdaite@finmin.lt).

3. Kaip šiuo metu yra reguliuojami įstatymo projekte aptarti teisiniai santykiai

Konstitucinis įstatymas perkelia ES Stabilumo ir augimo pakto nuostatas, tačiau nedetalizuoja galimybės taikyti SAP numatytas lankstumo išlygas, esant poreikiui finansuoti esmines struktūrines reformas ir kitas priemones, atitinkančias SAP.

4. Kokios numatomos naujos teisinio reglamentavimo nuostatos, naujai reglamentuotų klausimų teigiamos savybės ir kokių teigiamų rezultatų laukiama

Papildant Biudžeto sandaros įstatymo 17 straipsnį 5 dalimi būtų aiškiau reglamentuojamos Konstituciniu įstatymu nustatytų fiskalinės drausmės taisyklių taikymas.

5. Numatomo teisinio reguliavimo poveikio vertinimo rezultatai, galimos neigiamos priimtų įstatymų pasekmės ir kokių priemonių reikėtų imtis, kad tokių pasekmių būtų išvengta

Projekto neigiamų pasekmių nenumatoma. Administracinė našta valdžios sektoriaus subjektams nepadidės.

6. Kokią įtaką įstatymas turės kriminogeninei situacijai, korupcijai

Įstatymo projektas neturės įtakos kriminogeninei situacijai ir korupcijai.

7. Kaip įstatymo įgyvendinimas atsilieps verslo sąlygoms ir jo plėtrai

Įstatymo įgyvendinimas su verslo sąlygomis ir jo plėtra nesusijęs.

8. Įstatymo inkorporavimas į teisinę sistemą, kokius teisės aktus būtina priimti, kokius galiojančius teisės aktus reikia pakeisti ar pripažinti netekusiais galios

Priėmus Įstatymo projektą, kitų teisės aktų keisti nereikės.

9. Ar įstatymo projektas parengtas laikantis Lietuvos Respublikos valstybinės kalbos, Teisėkūros pagrindų įstatymų reikalavimų, o įstatymo projekto sąvokos ir jas

įvardijantys terminai įvertinti Terminų banko įstatymo ir jo įgyvendinamųjų teisės aktų nustatyta tvarka

Įstatymo projektas parengtas, laikantis Valstybinės kalbos, Teisėkūros pagrindų įstatymų reikalavimų ir bendrinės kalbos normų.

10. Ar įstatymo projektas atitinka Žmogaus teisių ir pagrindinių laisvių apsaugos konvencijos nuostatas ir Europos Sąjungos dokumentus

Atitinka.

11. Jeigu įstatymui įgyvendinti reikia įgyvendinamųjų teisės aktų, – kas ir kada juos turėtų priimti

Įstatymui įgyvendinti įgyvendinamųjų teisės aktų nereikės.

12. Įstatymo projektui įgyvendinti reikalingos išlaidos

Įstatymui įgyvendinti papildomų biudžeto lėšų nereikės.

13. Įstatymų projektų rengimo metu gauti specialistų vertinimai ir išvados

Įstatymo projekto rengimo metu specialistų vertinimų ir išvadų negauta.

14. Reikšminiai žodžiai, kurių reikia šiam projektui įtraukti į kompiuterinę paieškos sistemą, įskaitant reikšminius žodžius pagal Europos žodyną Eurovoc

„Biudžetas“, „biudžeto politika“, „valstybės valdymas“, „viešasis valdymas“.

15. Kiti, iniciatorių nuomone, reikalingi pagrindimai ir paaiškinimai

Nėra.

Ūkio ministras

Evaldas Gustas

Projektas

**LIETUVOS RESPUBLIKOS
BIUDŽETO SANDAROS ĮSTATYMO NR. I-430 17 STRAIPSNIO PAKEITIMO
ĮSTATYMAS**

2016 m. _____ d. Nr.
Vilnius

1 straipsnis. 17 straipsnio pakeitimas

Papildyti 17 straipsnį 5 dalimi:

„5. Struktūrinis valdžios sektoriaus balanso rodiklis valdomas taip, kaip nustatyta Lietuvos Respublikos fiskalinės sutarties įgyvendinimo konstitucinio įstatymo 3 straipsnio 1 dalyje ir Stabilumo ir augimo pakto reglamento 2a ir 5 straipsniuose.“

Skelbiu šį Lietuvos Respublikos Seimo priimtą įstatymą.

Respublikos Prezidentas

FM Teisės departamento
direktorius
Gediminas Užubalis
2016 12 07

Ūkio ministras
Evaldas Gustas

**LIETUVOS RESPUBLIKOS
BIUDŽETO SANDAROS ĮSTATYMO NR. I-430 17 STRAIPSNIO PAKEITIMO
ĮSTATYMAS**

2016 m. _____ d. Nr.
Vilnius

1 straipsnis. 17 straipsnio pakeitimas

Papildyti 17 straipsnį 5 dalimi:

„5. Struktūrinis valdžios sektoriaus balanso rodiklis valdomas taip, kaip nustatyta Lietuvos Respublikos fiskalinės sutarties įgyvendinimo konstitucinio įstatymo 3 straipsnio 1 dalyje ir Stabilumo ir augimo pakto reglamento 2a ir 5 straipsniuose.“

Skelbiu šį Lietuvos Respublikos Seimo priimtą įstatymą.

Respublikos Prezidentas

FM Teisės departamento
direktorius
Gediminas Užubalis
2016 m. 07

Ūkio ministras
Evaldas Gustas

AIŠKINAMASIS RAŠTAS

DĖL LIETUVOS RESPUBLIKOS AKCIZŲ ĮSTATYMO NR. IX-569 30 IR 31 STRAIPSNIŲ PAKEITIMO ĮSTATYMO PROJEKTO

1. Įstatymo projektų rengimą paskatinusios priežastys, parengto projekto tikslai ir uždaviniai

Lietuvos Respublikos akcizų įstatymo Nr. IX-569 30 ir 31 straipsnių pakeitimo įstatymo projektas (toliau – Projektas) parengtas atsižvelgiant į 2011 m. birželio 21 d. Tarybos direktyvos 2011/64/ES dėl akcizų, taikomų apdorotam tabakui, struktūros ir tarifų nuostatas, pagal kurias Lietuva iki 2017 m. gruodžio 31 d. turi pasiekti cigaretėms Europos Sąjungos *acquis* nustatytą minimalų apmokestinimo akcizais lygį (90 eurų už 1000 vienetų cigarečių, taip pat ne mažiau kaip 60 procentų nuo vidutinės svertinės mažmeninės cigarečių pardavimo kainos). Be to, siekiant proporcingai didinti akcizų tarifus ir kitiems tabako produktams, kad būtų išvengta galimo pakeičiamumo efekto cigarečių atžvilgiu, Projektu numatoma didinti akcizų tarifą ir cigarams bei cigarilėms. Šių akcizų tarifų didinimas taip pat prisidėtų prie sveikatingumo didinimo tikslų.

Projektas tiesiogiai susijęs su Lietuvos Respublikos 2017 m. valstybės biudžeto ir savivaldybių biudžetų finansinių rodiklių patvirtinimo įstatymo projektu.

2. Įstatymo projekto iniciatoriai (institucija, asmenys ar piliečių įgalioti atstovai) ir rengėjai

Projektą rengė Finansų ministerijos Mokesčių politikos departamento (direktorė Daiva Brasiūnaitė, tel. 239 0156, el. p. Daiva.Brasiunaite@finmin.lt) Mokesčių teisės skyriaus (vedėjo pavaduotoja Jurgita Lisauskienė, tel. 239 0269, el. p. Jurgita.Lisauskiene@finmin.lt) vyriausioji specialistė Gintarė Meškėnaitė, tel. 219 4498, el. p. Gintare.Meskenaite@finmin.lt.

3. Kaip šiuo metu yra reguliuojami Įstatymo projekte aptarti teisiniai santykiai

Šiuo metu pagal Akcizų įstatymo nuostatas cigaretėms taikomas akcizų tarifas susideda iš 50,68 euro už 1000 cigarečių specifinio elemento ir 25 procentų vertybinio (procentais nuo didžiausios mažmeninės kainos) elemento. Minimalus kombinuotasis akcizų tarifas turi būti ne mažesnis 85 eurai už 1000 cigarečių. Cigarams ir cigarilėms yra nustatytas 29,54 euro už kilogramą produkto akcizų tarifas.

4. Įstatymo projekte siūlomos naujos teisinio reguliavimo nuostatos ir kokių teigiamų rezultatų laukiama

Projektu siūloma nuo 2017 m. kovo 1 d. cigarečių akcizų tarifo specifinį elementą padidinti nuo 50,68 iki 56 eurų, kad kombinuotasis akcizų tarifas atitiktų minimalų apmokestinimo akcizais lygį (90 eurų už 1000 vienetų cigarečių) pagal Europos Sąjungos *acquis*. Kartu siūloma didinti akcizus ir cigarams bei cigarilėms. Žemiau pateikiama informacija apie Projekte siūlomus akcizų tarifus ir šių tarifų galimą poveikį kainai:

	Dabartinis tarifas	Siūlomas tarifas	Įtaka kainai (vidutiniškai)
Cigaretės			
- specifinis (už 1000 vnt.)	50,68 euro	56 eurai	0,16 euro (pigiausių cigarečių segmentui – 0,12 euro) už pakelį, kuriame yra 20 vnt.
- minimalus (už 1000 vnt.)	85 eurai	90 eurų	
Cigarai ir cigarilės (už kg)	29,54 euro	33 eurai	0,14 euro už pakelį, kuriame yra 17 vnt.

5. Galimos neigiamos priimto įstatymo pasekmės ir priemonės, kurių reikia imtis, kad tokių pasekmių būtų išvengta

Siūlomas akcizų tarifų padidinimas cigaretėms, cigarilėms ir cigarams galėtų turėti įtakos asmenų paskatoms bandyti šiuos produktus įvežti nelegaliai iš trečiųjų šalių, kuriose jų kainos yra mažesnės nei Lietuvoje. Tačiau yra ir bus aktyviai taikomos bendros koordinuotos kontroliuojančių

valstybės institucijų priemonės, skirtos kovai su nelegaliu prekių įvežimu bei nelegalia prekių apyvarta.

6. Įtaka kriminogeninei situacijai, korupcijai

Padidinus cigarečių, cigarų ir cigarilių apmokestinimo lygį, tikėtina, kad gali nežymiai didėti nelegalus šių produktų importas iš trečiųjų šalių, kuriose jų kainos yra mažesnės. Kontroliuojančių institucijų veiklos planuose yra numatytos priemonės ir veiksmai šiai rizikai minimizuoti.

7. Įtaka verslo sąlygoms ir jo plėtrai

Nenumatoma.

8. Įstatymo inkorporavimas į teisinę sistemą, kokius teisės aktus būtina priimti, kokius galiojančius teisės aktus reikia pakeisti ar pripažinti netekusiais galios

Projekto nuostatų įgyvendinimui pakeisti ar priimti naujų teisės aktų nereikės.

9. Ar įstatymo projektas parengtas laikantis Lietuvos Respublikos valstybinės kalbos, Teisėkūros pagrindų įstatymų reikalavimų, o įstatymo projekto sąvokos ir jas įvardijantys terminai įvertinti Terminų banko įstatymo ir jo įgyvendinamųjų teisės aktų nustatyta tvarka

Projektas parengtas laikantis Valstybinės kalbos, įstatymų ir kitų teisės norminių aktų rengimo tvarkos įstatymų reikalavimų ir atitinka bendrinės lietuvių kalbos normas. Projekte nėra naujai apibrėžiamos sąvokos.

10. Ar Įstatymo projektas atitinka Žmogaus teisių ir pagrindinių laisvių apsaugos konvencijos nuostatas ir Europos Sąjungos dokumentus

Projekto nuostatos neprieštarauja Europos Sąjungos dokumentams ir Europos žmogaus teisių ir pagrindinių laisvių apsaugos konvencijai.

11. Jeigu įstatymui įgyvendinti reikia įgyvendinamųjų teisės aktų, kas ir kada juos turėtų priimti

Projektui įgyvendinti priimti teisės aktų nereikės.

12. Kiek valstybės, savivaldybių biudžetų ir kitų valstybės įsteigtų fondų lėšų prireiks įstatymui įgyvendinti, ar bus galima sutaupyti

Projekto priėmimas papildomų biudžeto lėšų nepareikalaus. Dėl padidintų akcizų tarifų cigaretėms, cigarams ir cigarilėms valstybės biudžetas 2017 m. papildomai gautų apie 23 mln. eurų pajamų.

13. Įstatymo projekto rengimo metu gauti specialistų vertinimai ir išvados

Projekto rengimo metu specialistų vertinimų ir išvadų negauta.

14. Reikšminiai žodžiai, kurių reikia Įstatymo projektui įtraukti į kompiuterinę paieškos sistemą, įskaitant Europos žodyno „Eurovoc“ terminus, temas bei sritis

Reikšminiai Projekto žodžiai (pagal Europos žodyną *Eurovoc*) yra šie: *akcizai, cigaretės, cigarai, cigarilės*.

15. Kiti, iniciatorių nuomone, reikalingi pagrindimai ir paaiškinimai

Nėra.

Okio ministras

Pvaldas Gustas

Projektas

**LIETUVOS RESPUBLIKOS
AKCIZŲ ĮSTATYMO NR. IX-569 30 IR 31 STRAIPSNIŲ PAKEITIMO
ĮSTATYMAS**

2016 m.

d. Nr.

Vilnius

1 straipsnis. 30 straipsnio pakeitimas

1. Pakeisti 30 straipsnio 2 dalies 1 punktą ir jį išdėstyti taip:
„1) specifinis elementas – 56 eurai;“.
2. Pakeisti 30 straipsnio 3 dalį ir ją išdėstyti taip:
„3. Šio straipsnio 1 dalyje cigaretėms nustatytas kombinuotasis akcizų tarifas turi būti ne mažesnis kaip 90 eurų už 1 000 cigarečių.“

2 straipsnis. 31 straipsnio pakeitimas

Pakeisti 31 straipsnio 1 dalį ir ją išdėstyti taip:

- „1. Cigarams ir cigarilėms taikomas 33 eurų už kilogramą produkto akcizų tarifas.“

3 straipsnis. Įstatymo įsigaliojimas

Šis įstatymas įsigalioja 2017 m. kovo 1 d.

Skelbiu šį Lietuvos Respublikos Seimo priimtą įstatymą.

Respublikos Prezidentas

FM Teisės departamento
direktorius
Gediminas Užbalis
2016-10-07

Ūkio ministras

Evaldas Gustas

LIETUVOS RESPUBLIKOS
AKCIZŲ ĮSTATYMO NR. IX-569 30 IR 31 STRAIPSNIŲ PAKEITIMO
ĮSTATYMAS

2016 m.

d. Nr.

Vilnius

1 straipsnis. 30 straipsnio pakeitimas

1. Pakeisti 30 straipsnio 2 dalies 1 punktą ir jį išdėstyti taip:

„1) specifinis elementas – ~~50,68~~ **56** eurų“;

2. Pakeisti 30 straipsnio 3 dalį ir ją išdėstyti taip:

„3. Šio straipsnio 1 dalyje cigaretėms nustatytas kombinuotasis akcizų tarifas turi būti ne mažesnis kaip ~~85~~ **90** eurų už 1 000 cigarečių.“

2 straipsnis. 31 straipsnio pakeitimas

Pakeisti 31 straipsnio 1 dalį ir ją išdėstyti taip:

„1. Cigarams ir cigarilėms taikomas ~~29,54~~ **33** eurų už kilogramą produkto akcizų tarifas.“

3 straipsnis. Įstatymo įsigaliojimas

Šis įstatymas įsigalioja 2017 m. kovo 1 d.

Skelbiu šį Lietuvos Respublikos Seimo priimtą įstatymą.

Respublikos Prezidentas

FM Teisės departamento
direktorius

Gediminas Užubalis

30-10-2016

Ūkio ministras

Evaldas Gustas

LIETUVOS RESPUBLIKOS
GYVENTOJŲ PAJAMŲ MOKESČIO ĮSTATYMO NR. IX-1007 20 IR 38 STRAIPSNIŲ
PAKEITIMO
ĮSTATYMO PROJEKTO AIŠKINAMASIS RAŠTAS

1. Įstatymo projekto rengimą paskatinusios priežastys, parengto Įstatymo projekto tikslai ir uždaviniai

Lietuvos Respublikos gyventojų pajamų mokesčio įstatymo Nr. IX-1007 20 ir 38 straipsnių pakeitimo įstatymo projektas (toliau – Įstatymo projektas) parengtas atsižvelgiant į Šešioliktosios Lietuvos Respublikos Vyriausybės 2012-2016 m. veiklos programoje nustatytą įsipareigojimą mokesčių politiką orientuoti į socialinės atskirties mažinimą ir mažiausiai uždirbančių asmenų pajamų didinimą. Taip pat atsižvelgiant į Europos Sąjungos Tarybos rekomendacijas dėl Lietuvos 2016 m. nacionalinės reformų programos su Tarybos nuomone dėl 2016 m. Lietuvos stabilumo programos (COM(2016) 335 final) 2016-2017 metų laikotarpiu, kuriose taip pat siūloma imtis veiksmų, mažinančių aukštą mokesstinę naštą mažas pajamas gaunantiems asmenims, bei Lietuvos 2016 m. nacionalinės reformų ir 2016 m. Lietuvos stabilumo programose numatytas priemones šioms rekomendacijoms įgyvendinti, o taip pat tarptautinių organizacijų rekomendacijas.

Taip pat Įstatymo projektas parengtas atsižvelgiant į poreikį pajamų mokesčio pasiskirstymą tarp savivaldybių biudžetų padaryti kuo paprastesnį ir aiškesnį, nes šiuo metu galiojanti pajamų mokesčio pasiskirstymo tarp savivaldybių tvarka ne tik sąlygoja didelius jos įgyvendinimo kaštus bet ir nesudaro galimybių savivaldybėms tiksliai planuoti gaunamų iš pajamų mokesčio lėšų srautų. Be to, kaip nustatyta Mokesčių administravimo įstatymo 2 straipsnio 8 dalyje mokesčių įstatymai turi reglamentuoti su mokesčio taikymu arba mokesčio lengvatomis susijusius klausimus, todėl teisinio nuoseklumo tikslais Lietuvos Respublikos gyventojų pajamų mokesčio įstatyme (toliau – Įstatymas) atsisakoma pajamų mokesčio pasiskirstymo tarp savivaldybių biudžetų tvarkos reglamentavimo, perkeltiant šią tvarką į Lietuvos Respublikos savivaldybių biudžetų pajamų nustatymo metodikos įstatymą ir atitinkamų metų valstybės biudžeto ir savivaldybių biudžetų finansinių rodyklių patvirtinimo įstatymą, kurie teikiami kartu su Įstatymo projektu kaip įstatymų projektų paketas.

Įstatymo projekto tikslai – sumažinti mokesstinę naštą mažas pajamas gaunantiems asmenims ir perkelti pajamų mokesčio pasiskirstymo tarp savivaldybių biudžetų tvarkos reglamentavimą į Savivaldybių biudžetų pajamų nustatymo metodikos įstatymą ir atitinkamų metų valstybės biudžeto ir savivaldybių biudžetų finansinių rodyklių patvirtinimo įstatymą.

Įstatymo projekto uždaviniai – siekiant aukščiau minėtų tikslų:

- padidinti šiuo metu Įstatyme nustatytus neapmokestinamuosius pajamų dydžius, įskaitant papildomą neapmokestinamųjų pajamų dydį už vaikus ir individualius neapmokestinamuosius dydžius neįgaliesiems;
- atsisakyti pajamų mokesčio pasiskirstymo tarp savivaldybių biudžetų tvarkos reglamentavimo Įstatyme.

2. Įstatymo projekto iniciatoriai ir rengėjai

Įstatymo projektą parengė Finansų ministerijos Mokesčių politikos departamento (direktore – Daiva Brasiūnaitė, tel. 2390 156, el. paštas daiva.brasiunaitė@finmin.lt) Mokesčių teisės skyriaus (vedėjo pavaduotoja – Jurgita Lissauskienė, tel. 2390 269, el. paštas jurgita.lissauskiene@finmin.lt) ir to paties skyriaus vyriausioji specialistė Ingrida Večerskytė (tel. 2390 284, el. paštas ingrida.vecerskyte@finmin.lt).

3. Kaip šiuo metu yra reguliuojami Įstatymo projekte aptarti klausimai

Šiuo metu galiojančiame Įstatyme:

- pagrindinis mėnesio neapmokestinamasis dydis (toliau – NPD) negali būti didesnis nei 200 eurai per mėnesį (2 400 eurai per metus), jeigu gyventojų pajamos neviršija 350 eurų per mėnesį (4 200 eurų per metus) ir gali būti taikomas tik su darbo santykiais ar jų esmę atitinkančiais santykiais susijusioms pajamoms. Jeigu gyventojų pajamos viršija 350 eurų per mėnesį (4 200 eurų per metus), pagrindinis mėnesio NPD atitinkamai mažinamas, apskaičiuojant jį pagal Įstatyme nustatytą formulę, pagal kurią NPD mažinamas taip, kad kiekvieniems papildomiems 100 eurų tenka 34 eurai mažesnis NPD. Jei gyventojų pajamos viršija 938 eurų per mėnesį (arba 11 256

eurus per metus), NPD nebetaikomas. Tokiu būdu užtikrinama, kad mažiausias pajamas gaunantiems asmenims taikomas didesnis pagrindinis NPD, o tuo tarpu šiek tiek didesnes nei vidutines pajamas gaunantiems asmenims pagrindinis NPD netaikomas;

- neįgaliems asmenims taikomi fiksuoti individualūs NPD: 270 eurų per mėnesį - asmenims, kuriems nustatytas 0–25 procentų darbingumo lygis, arba senatvės pensijos amžių sukakusiems asmenims, kuriems teisės aktų nustatyta tvarka yra nustatytas didelių specialiųjų poreikių lygis, arba asmenims, kuriems teisės aktų nustatyta tvarka yra nustatytas sunkus neįgalumo lygis; 210 eurų per mėnesį - asmenims, kuriems nustatytas 30–55 procentų darbingumo lygis, arba senatvės pensijos amžių sukakusiems asmenims, kuriems teisės aktų nustatyta tvarka yra nustatytas vidutinių ar nedidelių specialiųjų poreikių lygis, ar asmenims, kuriems teisės aktų nustatyta tvarka yra nustatytas vidutinis ar lengvas neįgalumo lygis;

- gyventojams, auginantiems vaikus, taikomas papildomas NPD (toliau – PNPD) – 120 eurų per mėnesį už kiekvieną vaiką (įvaikį) iki 18 metų, taip pat vyresnį vaiką (įvaikį), jeigu jis mokosi mokykloje pagal bendrojo ugdymo programą. Šiuo metu du vaikus (įvaikius) vienas auginantis asmuo visiškai nemoka pajamų mokesčio, jeigu jo darbo užmokestis neviršija 417 eurų per mėnesį;

- yra reglamentuojama pajamų mokesčio pasiskirstymo tarp savivaldybių biudžetų proporcijų nustatymo tvarka. Šios pasiskirstymo proporcijos nustatomos pagal mokestį išskaičiuojančių asmenų metinėse pajamų mokesčio, išskaičiuoto iš A klasės pajamų, deklaracijose pateiktus pajamų mokesčio, išskaičiuoto nuo su darbo santykiais arba jų esmę atitinkančiais santykiais susijusių (neįskaitant ligos, motinystės, tėvystės ir motinystės (tėvystės) pašalpų) pajamų, duomenis. Atsižvelgiant į tai, kad einamojo mokestinio laikotarpio deklaracijas pagal Įstatymo 24 straipsnyje nustatytą tvarką mokestį išskaičiuojantys asmenys pateikia pasibaigus mokestiniam laikotarpiui, iki kito mokestinio laikotarpio vasario 15 d., pajamų mokestis į savivaldybių biudžetus einamuoju mokestiniu laikotarpiu yra įskaitomas pagal proporcijas, nustatytas, remiantis praėjusių mokestinių laikotarpių deklaracijų duomenimis, t. y., einamojo mokestinio laikotarpio sausio – kovo mėnesiais pajamų mokestis į savivaldybių biudžetus įskaitomas pagal proporcijas, nustatytas remiantis už praėjusio mokestinio laikotarpio deklaracijų duomenimis, o atitinkamai balandžio – gruodžio mėnesiais – pagal proporcijas, nustatytas remiantis praėjusio mokestinio laikotarpio deklaracijų duomenimis. Tačiau kitais mokestiniais metais pateikus metines pajamų mokesčio, išskaičiuoto iš A klasės pajamų, deklaracijas nustatomos faktinės praėjusiu mokestiniu laikotarpiu išskaityto pajamų mokesčio pasiskirstymo tarp savivaldybių proporcijos, pagal kurias mokesčių administratorius ne vėliau kaip iki einamojo mokestinio laikotarpio liepos 1 dienos atlieka atitinkamus praėjusiu mokestiniu laikotarpiu sumokėto pajamų mokesčio, išskyrus ankstesnių mokestinių laikotarpių sumokėtą (išieškotą) mokestinę nepriemoką, įskaitymo į savivaldybių biudžetus patikslinimus (perskirstymus);

- pagal Įstatymo 38 straipsnio 2 dalies nuostatas šiuo metu tiek paties nuolatinio Lietuvos gyventojo sumokėtas pajamų mokestis, tiek iš jam išmokamos išmokos mokestį išskaičiuojančio asmens išskaičiuotas ir sumokėtas pajamų mokestis įskaitomas į savivaldybės biudžetą pagal nuolatinio Lietuvos gyventojo nuolatinę gyvenamąją vietą, t. y., atsižvelgiant į tai, kurios savivaldybės teritorijoje yra jo nuolatinė gyvenamoji vieta, kaip ji suprantama vadovaujantis Įstatymo 2 straipsnio 30 dalimi (bet kokia vieta, kurioje fizinis asmuo turi galimybę gyventi ir kurią jis įkuria, išlaiko ir naudojami);

- pagal Įstatymo 38 straipsnio 3 dalies nuostatas šiuo metu tiek paties nenuolatinio Lietuvos gyventojo sumokėtas pajamų mokestis, tiek iš jam išmokamos išmokos mokestį išskaičiuojančio asmens išskaičiuotas ir sumokėtas pajamų mokestis įskaitomas į savivaldybės biudžetą pagal nenuolatinio Lietuvos gyventojo gyvenamąją vietą, o kai gyvenamosios vietos nėra, pagal šio gyventojo veiklos vykdymo vietą. Tokiu atveju, kai nėra galimybės nustatyti nei vieno iš dviejų minėtų kriterijų ir pajamų mokestį išskaičiuavo bei sumokėjo mokestį išskaičiuojantis asmuo, pajamų mokestis įskaitomas į savivaldybės biudžetą pagal mokestį išskaičiuojančio asmens įregistravimo ar gyvenamąją vietą. Nesant galimybės nustatyti nei vieno iš minėtų kriterijų, pajamų mokestis įskaitomas į valstybės biudžetą.

4. Kokios siūlomos naujos teisinio reguliavimo nuostatos ir kokių teigiamų rezultatų laukiama

Siekiant sumažinti mokestinę naštą mažas pajamas gaunantiems asmenims, Įstatymo projekte siūloma:

- padidinti maksimalų taikytiną mėnesio NPD nuo 200 eurų iki 310 eurų. Maksimalus mėnesio NPD būtų taikomas, jei gyventojų pajamos neviršija minimalios mėnesinės algos, galiojusios einamųjų kalendorinių sausio 1 dieną, vieno dydžio (kas 2017 m. sausio 1 d. bus 380 eurai), o atitinkamai maksimalus metinis NPD - jei gyventojų pajamos neviršija minimalios mėnesinės algos, galiojusios einamųjų kalendorinių sausio 1 dieną, dvylika dydžių (kas taikant NPD už 2017 metus bus 4 560 eurų). Jei gyventojų pajamos viršys minėtus dydžius (380 eurų per mėnesį ir 4 560 eurų per metus), pagrindinis NPD atitinkamai mažinamas, apskaičiuojant jį pagal nustatytas formules:

pagal formulę, apskaičiuojant mėnesio NPD:

$310 - 0,5 \times (\text{atlyginimas} - \text{minimaliosios algos, galiojusios einamųjų kalendorinių sausio 1 dieną, vienas dydis})$
--

arba pagal formulę, apskaičiuojant metinį NPD:

$3\,720 - 0,5 \times (\text{atlyginimas} - \text{dvylika minimaliosios algos, galiojusios einamųjų kalendorinių sausio 1 dieną, dydžių})$

Siūloma NPD skaičiavimo formulėse nustatytą koeficientą 0,34 pakoreguoti į 0,5 koeficientą, taip siekiant didesnio pajamų apmokestinimo progresyvumo: apskaičiuojant NPD pagal šias formules, NPD mažinamas taip, kad kiekvieniems papildomiems 100 eurų tenkantis NPD mažinamas 50 eurų (šiuo metu - 34 eurai). Patikslinus NPD taikymo formules, NPD būtų taikomas, jeigu gyventojų pajamos neviršys 1 000 eurų per mėnesį (arba 12 000 eurų per metus).

Dėl tokio NPD padidinimo gyventojų pajamos „į rankas“ maksimaliai padidės iki 16,50 euro per mėnesį (arba 198 eurų per metus);

- padidinti šiuo metu taikomą PNPD nuo 120 eurų iki 200 eurų už kiekvieną vaiką (įvaikį) iki 18 metų, taip pat vyresnį vaiką (įvaikį), jeigu jis mokosi mokykloje pagal bendrojo ugdymo programą. Padidinus PNPD, du vaikus (įvaikius) vienas auginantis asmuo visiškai nemokės gyventojų pajamų mokesčio, jeigu jo darbo užmokestis neviršys 600 eurų per mėnesį, o šeimos, auginančios du vaikus, pajamos „į rankas“ maksimaliai padidės iki 24 eurų per mėnesį (arba 288 eurų per metus);

- padidinti neįgaliesiems asmenims taikomus individualius NPD po 110 eurų, t. y. nuo 270 eurų iki 380 eurų per mėnesį - asmenims, kuriems nustatytas 0–25 procentų darbingumo lygis, arba senatvės pensijos amžių sukakusiems asmenims, kuriems teisės aktų nustatyta tvarka yra nustatytas didelių specialiųjų poreikių lygis, arba asmenims, kuriems teisės aktų nustatyta tvarka yra nustatytas sunkus neįgalumo lygis; nuo 210 eurų iki 320 eurų per mėnesį - asmenims, kuriems nustatytas 30–55 procentų darbingumo lygis, arba senatvės pensijos amžių sukakusiems asmenims, kuriems teisės aktų nustatyta tvarka yra nustatytas vidutinių ar nedidelių specialiųjų poreikių lygis, ar asmenims, kuriems teisės aktų nustatyta tvarka yra nustatytas vidutinis ar lengvas neįgalumo lygis.

Dėl tokio individualių NPD padidinimo neįgalaus asmens pajamos „į rankas“ maksimaliai padidės iki 16,50 euro per mėnesį (arba 198 eurų per metus).

Siekiant perkelti pajamų mokesčio pasiskirstymo tarp savivaldybių biudžetų tvarkos reglamentavimą į Savivaldybių biudžetų pajamų nustatymo metodikos įstatymą ir atitinkamų metų valstybės biudžeto ir savivaldybių biudžetų finansinių rodiklių patvirtinimo įstatymą, keičiamas Įstatymo 38 straipsnis:

- atsisakant praėjusį mokestinį laikotarpį sumokėto pajamų mokesčio patikslinimo (persiskirstymo), atsižvelgiant į pagal metines pajamų mokesčio, išskaičiuoto iš A klasės pajamų, deklaracijas nustatytas faktines praėjusiu mokestiniu laikotarpiu išskaityto pajamų mokesčio pasiskirstymo pagal savivaldybes proporcijas, taip supaprastinant pajamų mokesčio pasiskirstymo tarp savivaldybių biudžetų tvarką;

- išbraukiant nuostatas dėl pajamų mokesčio pasiskirstymo tarp savivaldybių biudžetų proporcijų nustatymo, kadangi pajamų mokesčio pasiskirstymo tarp savivaldybių biudžetų

proporcijas numatoma nustatyti atitinkamų metų valstybės biudžeto ir savivaldybių biudžetų finansinių rodiklių patvirtinimo įstatyme;

- išbraukiant nuostatas, nustatančias pajamų mokesčio įskaitymo kriterijus: nuolatinė gyvenamoji vieta, gyvenamoji vieta, veiklos vykdymo vieta, kadangi įtaką tenkančiai konkrečiai savivaldybei pajamų mokesčio daliai, atsižvelgiant į savivaldybėje faktiškai gyvenančių gyventojų skaičių, numatoma įvertinti pagal keičiamas Savivaldybių biudžetų pajamų nustatymo metodikos įstatymo nuostatas dar šio mokesčio planavimo etape, kas ir toliau skatins kurti savivaldybės naujas darbo vietas ir pritraukti į jas kuo daugiau gyventojų, nes dirbančių ir kitas pajamas gaunančių gyventojų skaičius turės įtakos gautinam konkretės savivaldybės pajamų mokesčiui ir leis atsisakyti brangios pajamų mokesčio įskaitymo tvarkos, kai kiekviena sumokėta pajamų mokesčio įmoka yra susiejama su konkrečiu gyventoju;

- nustatyti, kad pajamų mokestis ir šio mokesčio nepriemoka įskaitomi į valstybės ir (ar) savivaldybių biudžetus taip, kaip nustatoma atitinkamų metų valstybės biudžeto ir savivaldybių biudžetų finansinių rodiklių patvirtinimo įstatyme, t. y. pagal minėtą įstatymą nustatytas valstybės ir savivaldybių biudžetams skiriamas dalis (procentais) ir pagal kiekvienai konkrečiai savivaldybei skiriamas pajamų mokesčio dalis (procentais).

Be to, teisinio aiškumo tikslais siūloma nustatyti, kad fiksuoto dydžio pajamų mokesčio įskaitymo tvarka taikoma tiek sumokėtam mokesčiui, tiek šio mokesčio nepriemokai. Kartu, įvertinus tai, kad didžioji dalis verslo liudijimų išduodama kreipiantis į Valstybinę mokesčių inspekciją elektroninėmis priemonėmis, dėl ko verslo liudijimo išdavimo teritorija nėra tikslus kriterijus, šio mokesčio įskaitymui nustatyti, siūloma numatyti, kad fiksuoto dydžio pajamų mokestis įskaitomas į tos savivaldybės, kurios sprendimu nustatytas konkretus fiksuoto dydžio pajamų mokestis, biudžetą. Šie abu siūlymai atitinka šiuo metu praktikoje taikomą fiksuoto dydžio pajamų mokesčio įskaitymo tvarką.

5. Galimos neigiamos priimto Įstatymo projekto pasekmės ir kokių priemonių reikėtų imtis, kad tokių pasekmių būtų išvengta

Priėmus Įstatymo projektą, siūlomi reguliuoti teisiniai santykiai neturės esminės įtakos ir neigiamų pasekmių.

6. Kokią įtaką priimtas įstatymas turės kriminogeninei situacijai, korupcijai

Įtakos kriminogeninei situacijai, korupcijai nenumatoma.

7. Kaip įstatymo įgyvendinimas atsilieps verslo sąlygoms ir jo plėtrai

Galimas teigiamas poveikis dėl NPD padidavimo, nes jis leistų sumažinti darbo jėgos mokestinę naštą ir turėtų teigiamą poveikį vartojimui.

Poveikis verslui dėl paskirstymo tarp savivaldybių biudžetų tvarkos reglamentavimo pakeitimų nenumatomas.

8. Įstatymo inkorporavimas į teisinę sistemą, kokius teisės aktus būtina priimti, kokius galiojančius teisės aktus reikia pakeisti ar pripažinti netekusiais galios

Priėmus Įstatymo projektą pakeisti ar panaikinti galiojančių įstatymų ar Vyriausybės nutarimų nereikės.

9. Ar Įstatymo projektas parengtas laikantis Lietuvos Respublikos valstybinės kalbos, Teisėkūros pagrindų įstatymų reikalavimų, Įstatymo projekte sąvokos ir jas įvardijantys terminai įvertinti Terminų banko įstatymo ir jo įgyvendinamųjų teisės aktų nustatyta tvarka

Įstatymo projektas parengtas laikantis Valstybinės kalbos, Teisėkūros pagrindų įstatymų reikalavimų ir atitinka bendrinės lietuvių kalbos normas. Įstatymo projekte nėra vartojamos naujai apibrėžtos sąvokos.

10. Ar Įstatymo projektas atitinka Žmogaus teisių ir pagrindinių laisvių apsaugos konvencijos nuostatas ir Europos Sąjungos dokumentus

Įstatymo projektas neprieštaruja Europos žmogaus teisių ir pagrindinių laisvių konvencijos nuostatoms bei Europos Sąjungos dokumentams.

11. Jeigu įstatymui įgyvendinti reikia įgyvendinamųjų teisės aktų, – kas ir kada juos turėtų priimti

Įstatymui įgyvendinti nereikės priimti įgyvendinamųjų teisės aktų.

12. Kiek valstybės, savivaldybių biudžetų ir kitų valstybės įsteigtų fondų lėšų prireiks įstatymui įgyvendinti, ar bus galima sutaupyti (pateikiami prognozuojami rodikliai einamaisiais ir artimiausiais 3 biudžetiniais metais)

Padidinus maksimalų taikytiną NPD, PNPD bei individualius NPD neįgaliesiems, preliminariniu skaičiavimu, valstybės ir savivaldybių biudžetai per metus neteks apie 144 mln. eurų pajamų iš gyventojų pajamų mokesčio.

Dėl paskirstymo tarp savivaldybių biudžetų tvarkos reglamentavimo pakeitimų poveikio valstybės ir savivaldybių biudžetams nenumatoma.

13. Įstatymo projekto rengimo metu gauti specialistų vertinimai ir išvados

Rengiant Įstatymo projektą nebuvo gauta specialistų vertinimų ir išvadų.

14. Reikšminiai žodžiai, kurių reikia šiam Įstatymo projektui įtraukti į kompiuterinę paieškos sistemą, įskaitant Europos žodyno „Eurovoc“ terminus, temas bei sritis

Reikšminiai žodžiai: NPD, PNPD, pajamų mokesčio įskaitymas.

15. Kiti, iniciatorių nuomone, reikalingi pagrindimai ir paaiškinimai

Nėra.

Ūkio ministras

Evaldas Gustas

Projektas

**LIETUVOS RESPUBLIKOS
GYVENTOJŲ PAJAMŲ MOKESČIO ĮSTATYMO NR. IX-1007 20 IR 38
STRAIPSNIŲ PAKEITIMO
ĮSTATYMAS**

2016 m.

d. Nr.

Vilnius

1 straipsnis. 20 straipsnio pakeitimas

1. Pakeisti 20 straipsnio 1 dalį ir ją išdėstyti taip:

„1. Neapmokestinamasis pajamų dydis (toliau - NPD) taikomas tik su darbo santykiais arba jų esmę atitinkančiais santykiais susijusioms pajamoms. Metinis NPD (toliau - MNPD), jei šio straipsnio 6 dalyje nenustatyta kitaip, negali būti didesnis negu 3 720 eurų, jeigu gyventojų metinės pajamos (toliau - GMP) neviršija minimaliosios mėnesinės algos, galiojusios einamųjų kalendorinių metų sausio 1 dieną, dvylikos dydžių sumos. Kai GMP viršija minimaliosios mėnesinės algos, galiojusios einamųjų kalendorinių metų sausio 1 dieną, dvylikos dydžių sumą, MNPD, jei šio straipsnio 6 dalyje nenustatyta kitaip, negali būti didesnis negu suma, apskaičiuota pagal šią formulę:

Gyventojui taikytinas $MNPD = 3\,720 - 0,5 \times (GMP - \text{dvylika minimaliosios mėnesinės algos, galiojusios einamųjų kalendorinių metų sausio 1 dieną, dydžių})$.“

2. Pakeisti 20 straipsnio 2 dalį ir ją išdėstyti taip:

„2. Jeigu šio straipsnio 6 dalyje nenustatyta kitaip, NPD mokestiniu laikotarpiu taikomas tokia tvarka:

1) gyventojui, kurio su darbo santykiais arba jų esmę atitinkančiais santykiais susijusios pajamos per mėnesį neviršija minimaliosios mėnesinės algos, galiojusios einamųjų kalendorinių metų sausio 1 dieną, vieno dydžio, taikomas mėnesio NPD yra 310 eurų;

2) gyventojui, kurio su darbo santykiais arba jų esmę atitinkančiais santykiais susijusios pajamos per mėnesį viršija minimaliosios mėnesinės algos, galiojusios einamųjų kalendorinių metų sausio 1 dieną, vieną dydį, taikytinas mėnesio NPD apskaičiuojamas pagal šią formulę:

Gyventojui taikytinas mėnesio NPD $= 310 - 0,5 \times (\text{gyventojų mėnesio su darbo santykiais arba jų esmę atitinkančiais santykiais susijusios pajamos} - \text{minimaliosios mėnesinės algos, galiojusios einamųjų kalendorinių metų sausio 1 dieną, vienas dydis})$.“

3. Pakeisti 20 straipsnio 6 dalį ir ją išdėstyti taip:

„6. Asmenims, kuriems nustatytas 0-25 procentų darbingumo lygis, arba senatvės pensijos amžių sukakusiems asmenims, kuriems teisės aktų nustatyta tvarka yra nustatytas didelių specialiųjų poreikių lygis, arba asmenims, kuriems teisės aktų nustatyta tvarka yra nustatytas sunkus neįgalumo lygis, taikomas mėnesio NPD yra 380 eurų. Asmenims, kuriems nustatytas 30-55 procentų darbingumo lygis, arba senatvės pensijos amžių sukakusiems asmenims, kuriems teisės aktų nustatyta tvarka yra nustatytas vidutinių ar nedidelių specialiųjų poreikių lygis, ar asmenims, kuriems teisės aktų nustatyta tvarka yra nustatytas vidutinis ar lengvas neįgalumo lygis, taikomas mėnesio NPD yra 320 eurų. Atsiradus arba pasibaigus teisei į šioje dalyje nurodytą mėnesio NPD dydį, šis dydis pradedamas arba nustojamas taikyti nuo kitą, negu atsirado arba pasibaigė teisė į jį, mėnesį gautų pajamų. Šioje dalyje nurodytiems gyventojams taikytina MNPD suma yra lygi jiems

pagal šios dalies nuostatas atitinkamais mokestinio laikotarpio mėnesiais taikytinų NPD sumai, pridėjus pagal šio straipsnio 1 dalį šiems gyventojams apskaičiuotą MNPD dalį, proporcingą mokestinio laikotarpio mėnesių, kuriais jie neturėjo teisės į NPD pagal šios dalies nuostatas, skaičiui.“

4. Pakeisti 20 straipsnio 8 dalį ir ją išdėstyti taip:

„8. Nuolatiniais Lietuvos gyventojams (tėvams arba tėviams), auginantiems vaikus (įvaikius) iki 18 metų, taip pat vyresnius, jeigu jie mokosi mokyklose pagal bendrojo ugdymo programas grupinio mokymosi forma kasdieniu, nuotoliniu mokymo proceso organizavimo būdais, pavienio mokymosi forma savarankišku, nuotoliniu mokymo proceso organizavimo būdais, už kiekvieną auginamą vaiką (įvaikį) yra taikomas 200 eurų papildomas neapmokestinamasis pajamų dydis (toliau - PNPD).“

2 straipsnis. 38 straipsnio pakeitimas

Pakeisti 38 straipsnį ir jį išdėstyti taip:

„38 straipsnis. Pajamų mokesčio įskaitymas

1. Sumokėtas pajamų mokestis ir sumokėta (išieškota) mokestinė nepriemoka, išskyrus šio straipsnio 2 dalyje nurodytą pajamų mokestį ir šio mokesčio nepriemoką, įskaitomi į valstybės ir (ar) į savivaldybių biudžetus atitinkamų metų valstybės biudžeto ir savivaldybių biudžetų finansinių rodiklių patvirtinimo įstatyme nustatyta tvarka.

2. Fiksuoto dydžio pajamų mokestis už pajamas, gautas iš veiklos, kuria verčiamasi turint verslo liudijimą, ir šio mokesčio nepriemoka įskaitomi į tos savivaldybės, kurios sprendimu nustatytas konkretus fiksuoto dydžio pajamų mokestis, biudžetą.“

3 straipsnis. Įstatymo įsigaliojimas ir taikymas

1. Šis įstatymas įsigalioja 2017 m. sausio 1 d.

2. Šio įstatymo 1 straipsnis taikomas apskaičiuojant ir deklaruojant 2017 metų ir vėlesnių mokestinių laikotarpių pajamas.

3. Šio įstatymo 2 straipsnis taikomas įskaitant 2017 metais ir vėlesniais metais sumokėtą pajamų mokestį ir sumokėtą (išieškotą) šio mokesčio nepriemoką.

Skelbiu šį Lietuvos Respublikos Seimo priimtą įstatymą.

Respublikos Prezidentas

FM Teisės departamento
direktorius
Gediminas Vėžubalis
2016.07

Ūkio ministras
Evaldas Gustas

LIETUVOS RESPUBLIKOS
GYVENTOJŲ PAJAMŲ MOKESČIO ĮSTATYMO NR. IX-1007 20 IR 38
STRAIPSNIŲ PAKEITIMO
ĮSTATYMAS

2016 m.

d. Nr.

Vilnius

1 straipsnis. 20 straipsnio pakeitimas

1. Pakeisti 20 straipsnio 1 dalį ir ją išdėstyti taip:

„1. Neapmokestinamasis pajamų dydis (toliau - NPD) taikomas tik su darbo santykiais arba jų esmę atitinkančiais santykiais susijusioms pajamoms. Metinis NPD (toliau - MNPD), jei šio straipsnio 6 dalyje nenustatyta kitaip, negali būti didesnis negu ~~2 400~~ **3 720** eurų, jeigu gyventojo metinės pajamos (toliau - GMP) neviršija minimaliosios mėnesinės algos, galiojusios einamųjų kalendorinių metų sausio 1 dieną, dvylikos dydžių sumos. Kai GMP viršija minimaliosios mėnesinės algos, galiojusios einamųjų kalendorinių metų sausio 1 dieną, dvylikos dydžių sumą, MNPD, jei šio straipsnio 6 dalyje nenustatyta kitaip, negali būti didesnis negu suma, apskaičiuota pagal šią formulę:

Gyventojui taikytinas MNPD = ~~2 400~~ **3 720** - 0,34 ~~0,5~~ x (GMP – dvylika minimaliosios mėnesinės algos, galiojusios einamųjų kalendorinių metų sausio 1 dieną, dydžių).“

2. Pakeisti 20 straipsnio 2 dalį ir ją išdėstyti taip:

„2. Jeigu šio straipsnio 6 dalyje nenustatyta kitaip, NPD mokestiniu laikotarpiu taikomas tokia tvarka:

1) gyventojui, kurio su darbo santykiais arba jų esmę atitinkančiais santykiais susijusios pajamos per mėnesį neviršija minimaliosios mėnesinės algos, galiojusios einamųjų kalendorinių metų sausio 1 dieną, vieno dydžio, taikomas mėnesio NPD yra ~~200~~ **310** eurų;

2) gyventojui, kurio su darbo santykiais arba jų esmę atitinkančiais santykiais susijusios pajamos per mėnesį viršija minimaliosios mėnesinės algos, galiojusios einamųjų kalendorinių metų sausio 1 dieną, vieną dydį, taikytinas mėnesio NPD apskaičiuojamas pagal šią formulę:

Gyventojui taikytinas mėnesio NPD = ~~200~~ **310** - 0,34 ~~0,5~~ x (gyventojo mėnesio su darbo santykiais arba jų esmę atitinkančiais santykiais susijusios pajamos - minimaliosios mėnesinės algos, galiojusios einamųjų kalendorinių metų sausio 1 dieną, vienas dydis).“

3. Pakeisti 20 straipsnio 6 dalį ir ją išdėstyti taip:

„6. Asmenims, kuriems nustatytas 0-25 procentų darbingumo lygis, arba senatvės pensijos amžių sukakusiems asmenims, kuriems teisės aktų nustatyta tvarka yra nustatytas didelių specialiųjų poreikių lygis, arba asmenims, kuriems teisės aktų nustatyta tvarka yra nustatytas sunkus neįgalumo lygis, taikomas mėnesio NPD yra ~~270~~ **380** eurų. Asmenims, kuriems nustatytas 30-55 procentų darbingumo lygis, arba senatvės pensijos amžių sukakusiems asmenims, kuriems teisės aktų nustatyta tvarka yra nustatytas vidutinių ar nedidelių specialiųjų poreikių lygis, ar asmenims, kuriems teisės aktų nustatyta tvarka yra nustatytas vidutinis ar lengvas neįgalumo lygis, taikomas mėnesio NPD yra ~~240~~ **320** eurų. Atsiradus arba pasibaigus teisei į šioje dalyje nurodytą mėnesio NPD dydį, šis dydis

pradedamas arba nustojamas taikyti nuo kitą, negu atsirado arba pasibaigė teisė į jį, mėnesį gautų pajamų. Šioje dalyje nurodytiems gyventojams taikytina MNPD suma yra lygi jiems pagal šios dalies nuostatas atitinkamais mokestinio laikotarpio mėnesiais taikytinų NPD sumai, pridėjus pagal šio straipsnio 1 dalį šiems gyventojams apskaičiuotą MNPD dalį, proporcingą mokestinio laikotarpio mėnesių, kuriais jie neturėjo teisės į NPD pagal šios dalies nuostatas, skaičiui.“

4. Pakeisti 20 straipsnio 8 dalį ir ją išdėstyti taip:

„8. Nuolatiniais Lietuvos gyventojams (tėvams arba tėviams), auginantiems vaikus (įvaikius) iki 18 metų, taip pat vyresnius, jeigu jie mokosi mokyklose pagal bendrojo ugdymo programas grupinio mokymosi forma kasdieniu, nuotoliniu mokymo proceso organizavimo būdais, pavienio mokymosi forma savarankišku, nuotoliniu mokymo proceso organizavimo būdais, už kiekvieną auginamą vaiką (įvaikį) yra taikomas 420 200 eurų papildomas neapmokestinamasis pajamų dydis (toliau - PNPD).“

2 straipsnis. 38 straipsnio pakeitimas

Pakeisti 38 straipsnį ir jį išdėstyti taip:

„38 straipsnis. Pajamų mokesčio įskaitymas

1. Iki 2003 m. gruodžio 31 d. (imtinai) nuolatinio Lietuvos gyventojo sumokėtas pajamų mokestis ir sumokėta (išieškota) mokestinė nepriemoka, taip pat pagal šį Įstatymą mokestį išskaičiuojančio asmens nuo nuolatiniam Lietuvos gyventojui išmokamų išmokų išskaičiuotas ir sumokėtas pajamų mokestis bei sumokėta (išieškota) mokestinė nepriemoka, pagal Lietuvos Respublikos teisės aktus tenkantys savivaldybių biudžetams, įskaitomi tokia tvarka:

1) nuolatinio Lietuvos gyventojo sumokėtas pajamų mokestis ir sumokėta (išieškota) mokestinė nepriemoka įskaitomi į tos savivaldybės, kurios teritorijoje jis turi nuolatinę gyvenamąją vietą, biudžetą;

2) mokestį išskaičiuojančio asmens išskaičiuotas ir sumokėtas pajamų mokestis, taip pat sumokėta (išieškota) mokestinė nepriemoka įskaitomi į tos savivaldybės, kurios teritorijoje yra (privalo būti) įregistruotas arba gyvena mokestį išskaičiuojantis asmuo, biudžetą;

3) jeigu Lietuvos vienetas turi padalinių kitų savivaldybių teritorijose, tai iš šiuose padaliniuose dirbančių nuolatinį Lietuvos gyventojų gautų su darbo santykiais susijusių arba joms prilygintų pajamų išskaičiuotą ir sumokėtą pajamų mokestį, taip pat sumokėtą (išieškotą) nuo šių pajamų apskaičiuotą mokestinę nepriemoką pagal mokestį išskaičiuojančio asmens deklaracijoje pateiktus duomenis mokesčio administratorius perveda į tos savivaldybės, kurios teritorijoje yra minėti padaliniai, biudžetą.

2. Nuo 2004 m. sausio 1 d. (imtinai) nuolatinio Lietuvos gyventojo sumokėtas pajamų mokestis ir sumokėta (išieškota) mokestinė nepriemoka, išskyrus šio straipsnio 2 dalyje nurodytą pajamų mokestį ir šio mokesčio nepriemoką, – taip pat pagal šį Įstatymą mokestį išskaičiuojančio asmens nuo nuolatiniam Lietuvos gyventojui išmokamų išmokų išskaičiuotas ir sumokėtas pajamų mokestis bei sumokėta (išieškota) mokestinė nepriemoka, pagal Lietuvos Respublikos teisės aktus tenkantys savivaldybių biudžetams, įskaitomi tokia tvarka: į valstybės ir (ar) į savivaldybių biudžetus atitinkamų metų valstybės biudžeto ir savivaldybių biudžetų finansinių rodiklių patvirtinimo įstatyme nustatyta tvarka.

1) nuolatinio Lietuvos gyventojo sumokėtas pajamų mokestis ir sumokėta (išieškota) mokestinė nepriemoka įskaitomi į tos savivaldybės, kurios teritorijoje jis turi nuolatinę gyvenamąją vietą, biudžetą;

2) mokestį išskaičiuojančio asmens išskaičiuotas ir sumokėtas pajamų mokestis įskaitomas į tos savivaldybės, kurios teritorijoje nuolatinis Lietuvos gyventojas turi nuolatinę gyvenamąją vietą, biudžetą;

~~3) mokesčių išskaičiuojančio asmens sumokėta (išieškota) mokestinė nepriemoka įskaitoma taip, kaip nepriemokos sumokėjimo (išieškojimo) momentu įskaitomas mokesčių išskaičiuojančio asmens sumokamas pajamų mokestis, o jeigu to nustatyti neįmanoma, – į savivaldybės, kurios teritorijoje yra (privalo būti) įregistruotas arba turi gyvenamąją vietą mokesčių išskaičiuojantis asmuo, biudžetą.~~

~~3. Nenuolatinio Lietuvos gyventojo sumokėtas pajamų mokestis ir sumokėta (išieškota) mokestinė nepriemoka, taip pat pagal šį Įstatymą mokesčių išskaičiuojančio asmens nuo nenuolatiniam Lietuvos gyventojui išmokamų išmokų išskaičiuotas ir sumokėtas pajamų mokestis bei sumokėta (išieškota) mokestinė nepriemoka, pagal Lietuvos Respublikos teisės aktus tenkantys savivaldybių biudžetams, įskaitomi tokia tvarka:~~

~~1) nenuolatinio Lietuvos gyventojo sumokėtas pajamų mokestis ir sumokėta (išieškota) mokestinė nepriemoka įskaitomi į tos savivaldybės, kurios teritorijoje jis gyvena, biudžetą, jeigu gyvenamosios vietos Lietuvoje nėra, – į tos savivaldybės, kurios teritorijoje yra veiklos vykdymo vieta, biudžetą;~~

~~2) mokesčių išskaičiuojančio asmens nuo nenuolatiniam Lietuvos gyventojui išmokamų išmokų išskaičiuotas ir sumokėtas pajamų mokestis bei sumokėta (išieškota) mokestinė nepriemoka įskaitomi į tos savivaldybės, kurios teritorijoje jis gyvena, biudžetą, jeigu gyvenamosios vietos ar veiklos vykdymo vietos nėra, – į tos savivaldybės, kurios teritorijoje yra (privalo būti) įregistruotas arba gyvena mokesčių išskaičiuojantis asmuo, biudžetą.~~

~~4. Nenuolatinio Lietuvos gyventojo sumokėtas pajamų mokestis ir sumokėta (išieškota) mokestinė nepriemoka, kurių negalima įskaityti į atitinkamos savivaldybės biudžetą vadovaujantis šio straipsnio 3 dalies nuostatomis, įskaitomi į valstybės biudžetą.~~

~~5~~ **2. Fiksuoto dydžio pajamų mokestis už pajamas, gautas iš veiklos, kuria verčiamasi turint verslo liudijimą, ir šio mokesčio nepriemoka** įskaitomasi į tos savivaldybės, kurios **sprendimu nustatytas konkretus fiksuoto dydžio pajamų mokestis** teritorijoje yra išduotas verslo liudijimas, biudžetą.

~~6. Po šio Įstatymo įsigaliojimo sumokėti pagal Lietuvos Respublikos teisės aktus savivaldybių biudžetams tenkantys fizinių asmenų pajamų mokestis bei mokestinė nepriemoka, išskyrus neribotos civilinės atsakomybės vienetų kaip vienetų sumokėtą fizinių asmenų pajamų mokesčio mokestinę nepriemoką, įskaitomi šio straipsnio 1, 3 ir 4 dalyse nustatyta tvarka.~~

~~7. Mokesčių išskaičiuojančio asmens sumokėtas pajamų mokestis įskaitomas į savivaldybės, kurioje gyventojas turi nuolatinę gyvenamąją vietą arba gyvenamąją vietą, biudžetą tokia tvarka:~~

~~1) savivaldybė, kurioje nuolatinis Lietuvos gyventojas turi nuolatinę gyvenamąją vietą, o nenuolatinis Lietuvos gyventojas turi gyvenamąją vietą, nustatoma pagal gyventojo mokesčių išskaičiuojančiam asmeniui pateiktus duomenis;~~

~~2) atitinkamo mokestinio laikotarpio metinės pajamų mokesčio, išskaičiuoto iš A klasės pajamų, deklaracijos dalyje, kurioje deklaruojamas pajamų mokestis, išskaičiuotas iš pajamų, susijusių su darbo santykiais arba jų esmę atitinkančiais santykiais, išskyrus ligos, motinystės, tėvystės ir motinystės (tėvystės) pašalpas, nustatytos praėjusiu mokestiniu laikotarpiu išskaityto pajamų mokesčio pasiskirstymo pagal savivaldybės proporcijos naudojamos įskaitant pajamų mokesčių, mokamą į biudžetą kitą mokestinį laikotarpį, pradedant nuo balandžio mėnesio, taip pat dar vėlesnio mokestinio laikotarpio sausio-kovo mėnesiais;~~

~~3) pagal metines pajamų mokesčio, išskaičiuoto iš A klasės pajamų, deklaracijas nustačius faktines praėjusiu mokestiniu laikotarpiu išskaityto pajamų mokesčio pasiskirstymo pagal savivaldybės proporcijas, ne vėliau kaip iki einamojo mokestinio laikotarpio liepos 1 dienos atliekami atitinkami praėjusiu mokestiniu laikotarpiu sumokėto~~

~~pajamų mokesčio, išskyrus ankstesnių mokestinių laikotarpių sumokėtą (išieškotą) mokestinę nepriemoką, įskaitymo į savivaldybių biudžetus patikslinimai;~~

~~4) 2004 metų mokestinio laikotarpio sausio-kovo mėnesiais mokamos pajamų mokesčio sumos įskaitomos pagal 2003 metų III ketvirtį mokėto pajamų mokesčio pasiskirstymo pagal savivaldybes proporcijas. 2003 metų sumokėto pajamų mokesčio įskaitymo į savivaldybių biudžetus patikslinimai, numatyti šios dalies 3 punkte, nedaromi.“~~

3 straipsnis. Įstatymo įsigaliojimas ir taikymas

1. Šis įstatymas įsigalioja 2017 m. sausio 1 d.

2. Šio įstatymo 1 straipsnis taikomas apskaičiuojant ir deklaruojant 2017 metų ir vėlesnių mokestinių laikotarpių pajamas.

3. Šio įstatymo 2 straipsnis taikomas įskaitant 2017 metais ir vėlesniais metais sumokėtą pajamų mokestį ir sumokėtą (išieškotą) šio mokesčio nepriemoką.

Skelbiu šį Lietuvos Respublikos Seimo priimtą įstatymą.

Respublikos Prezidentas

FM Teisės departamento
direktorius
Gediminas Užubalis
2016-07

Ūkio ministras

Evaldas Gustas

**LIETUVOS RESPUBLIKOS PELNO MOKESČIO ĮSTATYMO NR. IX-675 40¹
STRAIPSNIO PRIPAŽINIMO NETEKUSIU GALIOS ĮSTATYMO PROJEKTO
AIŠKINAMASIS RAŠTAS**

1. Įstatymo projekto rengimą paskatinusios priežastys, parengto Įstatymo projekto tikslai ir uždaviniai

Projektu siekiama suvienodinti apmokestinamųjų vienetų (toliau – vienetai) apmokestinimo sąlygas nepriklausomai nuo to, ar vienetų akcininkai yra fiziniai asmenys ar kiti vienetai.

2. Įstatymo projekto iniciatoriai ir rengėjai

Įstatymo projektą parengė Finansų ministerijos Mokesčių politikos departamento (direktorė – Daiva Brasiūnaitė, tel. 239 0156) Mokesčių teisės skyriaus (skyriaus vedėjo pavaduotoja – Jurgita Lisauskienė, tel. 239 0269) vyriausiasis specialistas Mindaugas Mažylis (tel. 219 9332).

3. Dabartinis teisinis įstatymo projekte aptartų teisinių santykių reglamentavimas

Pagal Lietuvos Respublikos pelno mokesčio įstatymo 40¹ straipsnio nuostatas, vieneto, kuris nėra laisvosios ekonominės zonos įmonė, fiziniams asmenims paskirstomas pelnas, proporcingai tenkantis dėl šio įstatymo 12 straipsnio 5, 15, 16 punktuose, 46¹ straipsnyje nustatytų lengvatų neapmokestintam ir (arba) taikant 0 procentų tarifą apmokestintam apmokestinamajam pelnui, apmokestinamas taikant 15 procentų mokesčio tarifą. Ši nuostata taikoma tik tuo atveju, kai pelnas paskirstomas fiziniams asmenims ir netaikoma, jei pelnas paskirstomas vienetais.

4. Naujos teisinio reglamentavimo nuostatos ir kokių teigiamų rezultatų laukiama

Siekiant suvienodinti vienetų apmokestinimo sąlygas nepriklausomai nuo to, ar vienetų akcininkai yra fiziniai asmenys ar kiti vienetai, Pelną mokesčio įstatymo 40¹ straipsnio nuostatą siūloma atsisakyti.

5. Numatomo teisinio reguliavimo poveikio vertinimo rezultatai, galimos neigiamos priimto įstatymo pasekmės ir kokių priemonių reikėtų imtis, kad tokių pasekmių būtų išvengta

Neigiamų pasekmių nenumatoma.

6. Galima priimto įstatymo įtaka kriminogeninei situacijai, korupcijai

Įtaka kriminogeninei situacijai, korupcijai nenumatoma.

7. Galima priimto įstatymo įtaka verslo sąlygoms ir jo plėtrai

Bus suvienodintos vienetų apmokestinimo sąlygos. Tikėtinas vienetų, kurių akcininkai yra fiziniai asmenys, investicijų į technologinį atsinaujinimą padidėjimas.

8. Įstatymo inkorporavimas į teisinę sistemą, galiojantys teisės aktai, kuriuos būtina pakeisti ar panaikinti, priėmus teikiamą įstatymo projektą

Priėmus įstatymo projektą, kitų teisės aktų keisti nereikės.

9. Įstatymo projekto atitiktis Valstybinės kalbos, Įstatymų ir kitų teisės norminių aktų rengimo tvarkos įstatymų reikalavimams ir bendrinės lietuvių kalbos normoms, sąvokų ir terminų įvertinimas

Įstatymo projektas parengtas laikantis Valstybinės kalbos, Teisėkūros pagrindų įstatymų reikalavimų ir atitinka bendrinės lietuvių kalbos normas. Įstatymo projekte nėra vartojamos naujai apibrėžtos sąvokos.

10. Įstatymo projekto atitikimas Europos žmogaus teisių ir pagrindinių laisvių apsaugos konvencijos nuostatoms ir Europos Sąjungos teisei

Įstatymo projektas neprieštarauja Europos žmogaus teisių ir pagrindinių laisvių konvencijos nuostatoms bei Europos Sąjungos dokumentams.

11. Įstatymui įgyvendinti reikalingi įgyvendinamieji teisės aktai, šių aktų rengėjai

Priėmus įstatymo projektą, jo įgyvendinimui kitų teisės aktų nereikės.

12. Kiek valstybės, savivaldybių biudžetų ir kitų valstybės įsteigtų fondų lėšų pareikalaus ar leis sutaupyti įstatymo įgyvendinimas

Priėmus Įstatymo projektą, numatomi nežymūs valstybės biudžeto pajamų netekimai iš pelno mokesčio.

13. Įstatymo projekto rengimo metu gauti specialistų vertinimai ir išvados

Įstatymo projekto rengimo metu specialistų vertinimų ir išvadų negauta.

14. Reikšminiai įstatymo projekto žodžiai

Nėra.

15. Kiti, iniciatorių nuomone, reikalingi pagrindimai ir paaiškinimai

Nėra.

Ūkio ministras

Evaldas Gustas

**LIETUVOS RESPUBLIKOS
PELNO MOKESČIO ĮSTATYMO NR. IX-675
40¹ STRAIPSNIO PRIPAŽINIMO NETEKUSIU GALIOS
ĮSTATYMAS**

2016 m.

d. Nr.

Vilnius

1 straipsnis. 40¹ straipsnio pripažinimas netekusiu galios
Pripažinti netekusiu galios 40¹ straipsnį.

Skelbiu šį Lietuvos Respublikos Seimo priimtą įstatymą.

RESPUBLIKOS PREZIDENTAS

FM Teisės departamento
direktorius
Gediminas Vėžubalis
2016 10 27

Učio ministras
Vydas Gustas

LIETUVOS RESPUBLIKOS
PELNO MOKESČIO ĮSTATYMO NR. IX-675
40¹ STRAIPSNIO PRIPAŽINIMO NETEKUSIU GALIOS
ĮSTATYMAS

2016 m.

d. Nr.

Vilnius

1 straipsnis. 40¹ straipsnio pripažinimas netekusiu galios

Pripažinti netekusiu galios 40¹ straipsnį.

~~“40¹ straipsnis. Fiziniam asmeniui paskirstyto pelno apmokestinimas pelno mokesčiu~~

~~1. Lietuvos vieneto, kuris nėra laisvosios ekonominės zonos įmonė, fiziniam asmeniui paskirstomas 2009 metų ir vėlesnių metų pelnas (ar jo dalis), proporcingai tenkantis dėl šio Įstatymo 12 straipsnio 5, 15, 16 punktuose, 46¹ straipsnyje nustatytų lengvatų neapmokestintam ir (arba) taikant 0 procentų tarifą apmokestintam apmokestinamajam pelnui, apmokestinamas taikant 15 procentų mokesčio tarifą.~~

~~2. Lietuvos vienetas nuo šio straipsnio 1 dalyje nurodyto paskirstomo pelno apskaičiuotą pelno mokestį į biudžetą sumoka ne vėliau kaip iki kito mėnesio, einančio po mėnesio, kurį toks paskirstytas pelnas buvo išmokėtas fiziniam asmeniui, dešimtos dienos.“~~

Skelbiu šį Lietuvos Respublikos Seimo priimtą įstatymą.

RESPUBLIKOS PREZIDENTAS

FM Teisės departamento
direktorius
Gediminas Užubalis
2016 10 27

Ūkio ministras
Evardas Gustas

**LIETUVOS RESPUBLIKOS
PELNO MOKESČIO ĮSTATYMO NR. IX-675
32, 33, 34, 35, 36, 40¹, 47, 51, 53 STRAIPSNIŲ IR 3 PRIEDĖLIO PAKEITIMO
ĮSTATYMO NR. XII-2262 6 STRAIPSNIO PRIPAŽINIMO NETEKUSIU GALIOS
ĮSTATYMO
AIŠKINAMASIS RAŠTAS**

1. Įstatymo projekto rengimą paskatinusios priežastys, parengto Įstatymo projekto tikslai ir uždaviniai

Lietuvos Respublikos pelno mokesčio įstatymo Nr. IX-675 40¹ straipsnio pripažinimo netekusiu galios įstatymo projektu siūloma pripažinti netekusiu galios Pelnų mokesčio įstatymo 40¹ straipsnį. Atsižvelgiant į tai, netekusiu galios turi būti pripažintas ir šio straipsnio pakeitimas, įsigaliosiantis 2017 m. sausio 1 d.

2. Įstatymo projekto iniciatoriai ir rengėjai

Įstatymo projektą parengė Finansų ministerijos Mokesčių politikos departamento (direktorė – Daiva Brasiūnaitė, tel. 239 0156) Mokesčių teisės skyriaus (skyriaus vedėjo pavaduotoja – Jurgita Lisauskienė, tel. 239 0269) vyriausiasis specialistas Mindaugas Mažylis (tel. 219 9332).

3. Dabartinis teisinis įstatymo projekte aptartų teisinių santykių reglamentavimas

Netekusiomis galios pripažinti siūlomos nuostatos, pagal kurias 5 d. pavėlinamas mokesčio sumokėjimo terminas, įsigalios 2017 m. sausio 1 d.

4. Naujos teisinio reglamentavimo nuostatos ir kokių teigiamų rezultatų laukiama

Nuostatos būtų pripažįstamos netekusiomis galios.

5. Numatomo teisinio reguliavimo poveikio vertinimo rezultatai, galimos neigiamos priimto įstatymo pasekmės ir kokių priemonių reikėtų imtis, kad tokių pasekmių būtų išvengta

Neigiamų pasekmių nenumatoma.

6. Galima priimto įstatymo įtaka kriminogeninei situacijai, korupcijai

Įtaka kriminogeninei situacijai, korupcijai nenumatoma.

7. Galima priimto įstatymo įtaka verslo sąlygoms ir jo plėtrai

Įtakos neturėtų.

8. Įstatymo inkorporavimas į teisinę sistemą, galiojantys teisės aktai, kuriuos būtina pakeisti ar panaikinti, priėmus teikiamą įstatymo projektą

Priėmus įstatymo projektą, kitų teisės aktų keisti nereikės.

9. Įstatymo projekto atitiktis Valstybinės kalbos, Įstatymų ir kitų teisės norminių aktų rengimo tvarkos įstatymų reikalavimams ir bendrinės lietuvių kalbos normoms, sąvokų ir terminų įvertinimas

Įstatymo projektas parengtas laikantis Valstybinės kalbos, Teisėkūros pagrindų įstatymų reikalavimų ir atitinka bendrinės lietuvių kalbos normas. Įstatymo projekte nėra vartojamos naujai apibrėžtos sąvokos.

10. Įstatymo projekto atitikimas Europos žmogaus teisių ir pagrindinių laisvių apsaugos konvencijos nuostatomis ir Europos Sąjungos teisei

Įstatymo projektas neprieštaruoja Europos žmogaus teisių ir pagrindinių laisvių konvencijos nuostatomis bei Europos Sąjungos dokumentams.

11. Įstatymui įgyvendinti reikalingi įgyvendinamieji teisės aktai, šių aktų rengėjai
Priėmus įstatymo projektą, jo įgyvendinimui kitų teisės aktų nereikės.

12. Kiek valstybės, savivaldybių biudžetų ir kitų valstybės įsteigtų fondų lėšų pareikalaus ar leis sutaupyti įstatymo įgyvendinimas
Neturės įtakos.

13. Įstatymo projekto rengimo metu gauti specialistų vertinimai ir išvados
Įstatymo projekto rengimo metu specialistų vertinimų ir išvadų negauta.

14. Reikšminiai įstatymo projekto žodžiai
Nėra.

15. Kiti, iniciatorių nuomone, reikalingi pagrindimai ir paaiškinimai
Nėra.

Ūkio ministras


Evaldas Gustas

Projektas

**LIETUVOS RESPUBLIKOS
PELNO MOKESČIO ĮSTATYMO NR. IX-675
32, 33, 34, 35, 36, 40¹, 47, 51, 53 STRAIPSNIŲ IR 3 PRIEDĖLIO PAKEITIMO
ĮSTATYMO NR. XII-2262 6 STRAIPSNIO PRIPAŽINIMO NETEKUSIU GALIOS
ĮSTATYMAS**

2016 m.

d. Nr.

Vilnius

1 straipsnis. 6 straipsnio pripažinimas netekusiu galios
Pripažinti netekusiu galios 6 straipsnį.

Skelbiu šį Lietuvos Respublikos Seimo priimtą įstatymą.

Respublikos Prezidentas

FM Teisės departamento
direktorius
Gediminas Užubalis
2016 10 07

Ūkio ministras

Evardas Gustas

**LIETUVOS RESPUBLIKOS
PELNO MOKESČIO ĮSTATYMO NR. IX-675
32, 33, 34, 35, 36, 40¹, 47, 51, 53 STRAIPSNIŲ IR 3 PRIEDĖLIO PAKEITIMO
ĮSTATYMO NR. XII-2262 6 STRAIPSNIO PRIPAŽINIMO NETEKUSIU GALIOS
ĮSTATYMAS**

2016 m.

d. Nr.

Vilnius

1 straipsnis. 6 straipsnio pripažinimas netekusiu galios

Pripažinti netekusiu galios 6 straipsnį.

~~„6 straipsnis. 40¹ straipsnio pakeitimas~~

~~Pakeisti 40¹ straipsnio 2 dalį ir ją išdėstyti taip:~~

~~„2. Lietuvos vienetas nuo šio straipsnio 1 dalyje nurodyto paskirstomo pelno apskaičiuotą pelno mokestį į biudžetą sumoka ne vėliau kaip iki kito mėnesio, einančio po mėnesio, kurį toks paskirstytas pelnas buvo išmokėtas fiziniams asmenims, penkioliktos dienos.“~~

Skelbiu šį Lietuvos Respublikos Seimo priimtą įstatymą.

Respublikos Prezidentas

FM Teisės departamento
direktorius
Gediminas Užubalis

2016 10-07

Ūkio ministras

Evaldas Gustas

Projektas

LIETUVOS RESPUBLIKOS SEIMAS

NUTARIMAS

DĖL 2017 METŲ, 2018 METŲ IR 2019 METŲ VALSTYBĖS BIUDŽETO IR
SAVIVALDYBIŲ BIUDŽETŲ KONSOLIDUOTOS VISUMOS PLANUOJAMŲ
RODIKLIŲ

2016 m.

Vilnius

d. Nr.

Lietuvos Respublikos Seimas nutaria:

1 straipsnis.

Patvirtinti šias 2017 metų, 2018 metų ir 2019 metų valstybės biudžeto ir savivaldybių biudžetų konsoliduotos visumos planuojamas pajamas:

- 1) 2017 metų – 9 997,0 mln. eurų;
- 2) 2018 metų – 10 990,1 mln. eurų;
- 3) 2019 metų – 11 315,5 mln. eurų.

2 straipsnis.

Patvirtinti šiuos 2017 metų, 2018 metų ir 2019 metų valstybės biudžeto ir savivaldybių biudžetų konsoliduotos visumos planuojamus asignavimus:

- 1) 2017 metų – 10 580,4 mln. eurų;
- 2) 2018 metų – 11 496,2 mln. eurų;
- 3) 2019 metų – 11 518,9 mln. eurų.

Seimo Pirmininkas

FM Teisės departamento
direktorius
Gediminas Užubalis
2016-10-10

Ūkio ministras

Evgenas Gustas

Asignavimų valdytojo / investicijų projekto (investicijų projektų įgyvendinimo programos) pavadinimas	Planuojami įgyvendinimo terminai		Numatoma likutinė priemonės vertė 2017 01 01	2017 metai			
	Pradžią	Pabaigą		Iš viso	valstybės biudžetas	iš jų	
						iš jų	valstybės garantuojamos paskolos
IS VISO	a	a	160 064	36 821	36 821	1 546	0
I. RESPUBLIKOS PREZIDENTUI, SEIMUI, VYRIAUSYBEI ATSKAITINGOS INSTITUCIJOS	a	a	5 539	1 747	1 747	0	0
Lietuvos Respublikos Prezidento kanceliarija	a	a	782	96	96	0	0
Ilgalaikio turto Lietuvos Respublikos Prezidento kanceliarijai įsigijimas	2010	2020	414	44	44	0	0
Lietuvos Respublikos Prezidento kanceliarijai valstybės patikėjimo teise perduotų pastatų, teritorijų tinkamos būklės užtikrinimas	1995	2019	368	52	52	0	0
Lietuvos Respublikos Seimo kanceliarija	a	a	1 110	224	224	0	0
Seimo posėdžių salės infrastruktūros ir programinės įrangos modernizavimas Seimo narių veiklai užtikrinti	2016	2019	963	206	206	0	0
Kompiuterinio tinklo modernizavimas ir tinkamų darbo sąlygų Seime sudarymas	2016	2018	147	18	18	0	0
Lietuvos Respublikos konkurencijos taryba	a	a	196	111	111	0	0
Lietuvos Respublikos konkurencijos tarybos duomenų valdymo informacinės sistemos sukūrimas	2017	2018	196	111	111	0	0
Lietuvos Respublikos Seimo kontrolierių įstaiga	a	a	34	34	34	0	0
Dokumentų valdymo sistemos atnaujinimas	2017	2017	34	34	34	0	0
Etninės kultūros globos taryba	a	a	7	7	7	0	0
Etninės kultūros globos tarybos interneto svetainės sukūrimas	2017	2017	7	7	7	0	0
Lietuvos Respublikos Vyriausybės kanceliarija	a	a	3 365	1 265	1 265	0	0
Belaidžio tinklo įrengimas Vyriausybės kanceliarijos pastate	2017	2017	100	100	100	0	0
Informacijos valdymo ir apsaugos sistemų tobulinimas (naujos serverinės įrengimas)	2005	2019	2 890	790	790	0	0
Mechaninių saugumo priemonių įrengimas	2017	2017	375	375	375	0	0
Lietuvos Respublikos valstybinė kultūros paveldo komisija	a	a	45	10	10	0	0
Lietuvos Respublikos valstybinės kultūros paveldo komisijos internetinės svetainės su dokumentų valdymo funkcija sukūrimas	2017	2020	15	6	6	0	0
Mobiliųjų programėlių, reikalingų suskaitmeninto kultūros paveldo sklaidai, sukūrimas	2017	2021	30	4	4	0	0
II. MINISTERIJOS	a	a	152 983	33 829	33 829	1 546	0
Finansų ministerija	a	a	129 495	28 977	28 977	1 546	0
VBAMS modernizavimas, II etapas	2017	2019	2 044	613	613	0	0
Viešojo sektoriaus apskaitos ir ataskaitų konsolidavimo informacinės sistemos (VSAKIS) palaikymas ir plėtra	2013	2017	181	181	181	0	0
Stebėsenos IS modernizavimas	2016	2018	50	25	25	0	0
„E. sąskaita“ informacinės sistemos modernizavimas	2017	2018	160	90	90	0	0
Europos Sąjungos struktūrinės paramos kompiuterinei informacinei valdymo ir priežiūros sistemai (SFMIS) skirta kompiuterinė programinė ir techninė įranga	2012	2019	430	100	100	85	0
Europos Sąjungos struktūrinių fondų ir Europos Sąjungos sanglaudos fondo kompiuterinės informacinės valdymo ir priežiūros sistemos (SFMIS) pritaikymas 2014–2020 m. struktūrinės paramos įsisavinimui	2013	2019	1 100	600	600	510	0
Valstybės biudžeto dotacijos savivaldybėms pagal 2014–2020 metų Europos Sąjungos fondų investicijų veiksmų programą įgyvendinamų projektų nuosavam indėliui užtikrinti	2016	2023	69 800	4 200	4 200	0	0
Valstybės įmonės Turto bankas investicijų projektų įgyvendinimas	a	a	32 669	11 692	11 692	0	0
Vilniaus koncertų ir sporto rūmų komplekso Vilniuje rekonstravimas	2016	2020	26 486	11 200	11 200	0	0
Administracinės paskirties pastato Vilniuje, T. Ševčenkos g. 13, pritaikymas Vadovybės apsaugos departamento reikmėms	2017	2020	6 183	492	492	0	0
Valstybės dokumentų technologinės apsaugos tarnybos prie Finansų ministerijos investicijų projektų įgyvendinimas	a	a	254	254	254	0	0
Administracinio pastato Vilniuje, L. Sapiegos g. 17, atnaujinimas (renovavimas)	2016	2017	242	242	242	0	0
Saugiųjų dokumentų ir saugiųjų dokumentų blankų registro modernizavimas	2015	2017	12	12	12	0	0
Audito, apskaitos, turto vertinimo ir nemokumo valdymo tarnyba prie Finansų ministerijos	a	a	500	70	70	0	0

Asignavimų valdytojo / investicijų projekto (investicijų projektų įgyvendinimo programos) pavadinimas	Planuojami įgyvendinimo terminai		Numatoma likutinė priemonės vertė 2017 01 01	2017 metai			
	Pradžia	Pabaiga		Iš viso	valstybės biudžetas	iš jų	
						iš jų ES parama	valstybės garantuojamos paskolos
Įmonių restruktūrizavimo ir bankroto informacinės sistemos sujungimas per Europos e-teisingumo portalą	2017	2017	500	70	70	0	0
Lošimų priežiūros tarnyba prie Finansų ministerijos	a	a	70	70	70	0	0
Asmenų, kuriuos draudžiama įleisti į lošimų organizavimo vietas ir kuriems draudžiama dalyvauti nuotoliniuose lošimuose, registro sukūrimas ir įdiegimas	2017	2017	70	70	70	0	0
Viešosios įstaigos Centrinės projektų valdymo agentūros investicijų projektų įgyvendinimas	a	a	312	117	117	42	0
Centrinės projektų valdymo agentūros tarnybinių stočių infrastruktūros atnaujinimas ir plėtra	2016	2018	97	67	67	34	0
Centrinės projektų valdymo agentūros informacinės sistemos (CPVA IS) kūrimas ir diegimas, II etapas	2017	2019	200	35	35	0	0
Centrinės projektų valdymo agentūros interneto svetainės atnaujinimas	2017	2017	15	15	15	8	0
Muitinės departamento prie Finansų ministerijos investicijų projektų įgyvendinimas	a	a	14 576	6 859	6 859	909	0
Elektroninių muitinės paslaugų tobulinimas	2007	2017	123	123	123	0	0
Muitinės finansinių išteklių, mokesčių ir jų apskaitos sistemų tobulinimas	2007	2017	25	25	25	0	0
Rizikos įvertinimo ir kontrolės sistemos tobulinimas	2016	2018	509	151	151	0	0
Mokesčių apskaitos ir kontrolės sistemos tobulinimas	2016	2018	847	409	409	0	0
Integruotos muitinės informacinės sistemos aprūpinimas reikiamomis standartinėmis programinės įrangos licencijomis	2016	2018	1 248	487	487	0	0
Integruotos tarifų valdymo sistemos vystymas	2016	2018	522	240	240	0	0
Integruotos muitinės informacinės sistemos aprūpinimas reikiama serverių infrastruktūra	2017	2019	992	192	192	0	0
Nacionalinės tranzito kontrolės sistemos vystymas	2017	2019	706	35	35	0	0
Integruotos muitinės informacinės sistemos sąveikumo vystymas	2017	2019	460	192	192	0	0
Vieningos naudotojų valdymo sistemos, atitinkančios Europos Komisijos reikalavimus, sukūrimas	2017	2019	608	57	57	0	0
Vieno langelio informacinės sistemos plėtra	2017	2019	869	79	79	0	0
Darbo užmokesčio modulio, skirto Lietuvos muitinės pareigūnų ir darbuotojų, kurių darbo užmokesčio ir personalo duomenys sudaro tarnybos paslaptį, informacijos apskaitai, sukūrimas	2017	2017	56	56	56	0	0
Baltijos šalių muitinių naudojamų Rentgeno kontrolės sistemų vieningo duomenų mainų tinklo kūrimas	2017	2017	1 479	990	990	489	0
Muitinės kriminalinės žvalgybos techninės bazės stiprinimas	2016	2017	400	400	400	0	0
Automatizuoto duomenų apdorojimo sistemos plėtra	2016	2017	60	60	60	0	0
Lietuvos Respublikos muitinės efektyvumo rodiklių sistemos vystymo paslaugų projektas	2017	2017	70	70	70	0	0
Administracinio pastato Vilniuje, Žalgirio g. 127, rekonstravimas – pritaikymas muitinės kriminalinės tarnybos reikmėms – ikiteisminio tyrimo ir neteisėtų veikų prevencijos veiksams atlikti	2007	2018	1 635	1 032	1 032	0	0
Muitinės mokymo centro pastato Vilniuje, Jeruzalės g. 25, rekonstravimas	2016	2017	110	110	110	0	0
Muitinės tyrimų tobulinimas įdiegiant duomenų apdorojimo įrangą	2017	2017	485	340	340	145	0
Transporto priemonių valstybinių numerių ir kontenerių kodų atpažinimo sistemos plėtra	2017	2017	831	556	556	275	0
Teritorinių muitinių postų aprūpinimas specialiosios paskirties transporto priemonėmis	2017	2019	1 100	550	550	0	0
Ilgalaikio turto įsigijimas teritorinių muitinių mobiliųjų grupių skyrių funkcijai vykdyti užtikrinti	2017	2019	1 330	594	594	0	0
Muitinio tikrinimo įrangos įsigijimas	2017	2017	111	111	111	0	0
Valstybinės mokesčių inspekcijos investicijų projektų įgyvendinimas	a	a	7 349	4 106	4 106	0	0
Programinės įrangos kūrimas ir diegimas įgyvendinant Lietuvos Respublikos akcizų įstatymą	2002	2017	172	172	172	0	0
Taikomosios programinės įrangos sukūrimas ir techninės įrangos įsigijimas informacijos mainams tarp Europos Sąjungos valstybių	2003	2017	393	393	393	0	0
Mokesčių apskaitos informacinės sistemos plėtra	2015	2017	203	203	203	0	0

Asignavimų valdytojo / investicijų projekto (investicijų projektų įgyvendinimo programos) pavadinimas	Planuojami įgyvendinimo terminai		Numatoma likutinė priemonės vertė 2017 01 01	2017 metai			
	Pradžią	Pabaiga		Iš viso	valstybės biudžetas	iš jų	
						iš jų ES parama	valstybės garantuojamos paskolos
Mokesčių apskaitos informacinės sistemos vidinių kontrolės priemonių sukūrimas	2016	2017	574	574	574	0	0
Valstybinės mokesčių inspekcijos informacinių technologijų veiklos užtikrinimas, II etapas	2015	2017	576	576	576	0	0
Gyventojų pajamų mokesčio informacinės sistemos plėtra	2012	2017	78	78	78	0	0
Elektroninio deklaravimo sistemos modifikavimas ir integracija su naujomis Valstybinės mokesčių inspekcijos informacinėmis sistemomis	2012	2017	193	193	193	0	0
Kompiuterizuoto audito informacinės sistemos plėtra	2007	2017	100	100	100	0	0
Integruotos mokesčių informacinės sistemos projektavimas ir diegimas	1996	2017	432	432	432	0	0
Duomenų saugyklos plėtra ir optimizavimas	2008	2017	255	255	255	0	0
Valstybinės mokesčių inspekcijos prie Finansų ministerijos saugumo valdymo sistemos kūrimas ir diegimas	2007	2017	486	486	486	0	0
Automatinių informacijos mainų su užsienio valstybėmis užtikrinimas	2017	2019	460	126	126	0	0
Valstybinės mokesčių inspekcijos informacinių išteklių valdymo kokybės gerinimo priemonių sukūrimas	2016	2018	1 395	220	220	0	0
Mokesčių mokėtojų registro plėtra, modifikavimas ir integracija su kitomis Valstybinės mokesčių inspekcijos informacinėmis sistemomis (II etapas)	2017	2019	874	70	70	0	0
Mokesčių mokėtojų elektroninio švietimo, konsultavimo ir informavimo paslaugų sistemos (ESKIS) modifikavimas ir integracijos su Valstybinės mokesčių inspekcijos informacinėmis sistemomis	2017	2019	1 158	228	228	0	0
Užsienio reikalų ministerija	a	a	23 488	4 852	4 852	0	0
Užsienio reikalų ministerijos ir Lietuvos Respublikos diplomatinių atstovybių turto atnaujinimo programos įgyvendinimas	1999	2020	13 654	4 442	4 442	0	0
Diplomatinės tarnybos saugaus funkcionavimo užtikrinimas	2009	2020	3 055	50	50	0	0
Užsienio reikalų ministerijos ir Lietuvos Respublikos diplomatinių atstovybių užsienyje informacinės sistemos (URMIS) plėtra ir modernizavimas	2008	2020	6 632	290	290	0	0
Specializuotų įslaptintos informacijos apsaugos priemonių ADA sistemose ir tinkluose tobulinimas	2010	2018	147	70	70	0	0
III. MINISTRŲ VALDYMO SRICIŲ INSTITUCIJOS IR ĮSTAIGOS	a	a	1 378	1 081	1 081	0	0
Finansų ministro valdymo sritis	a	a	1 378	1 081	1 081	0	0
Lietuvos statistikos departamentas	a	a	1 378	1 081	1 081	0	0
Vartotojų kainų indeksų sudarymo sistemos ir perkamosios galios paritetų tikslams naudojamos priemonės papildomo funkcionalumo įdiegimas	2017	2017	120	120	120	0	0
Vartojimo prekių ir paslaugų kainų pirminių statistinių duomenų surinkimo ir vartotojų kainų indeksų sudarymo sistemos plėtra	2016	2017	130	130	130	0	0
Sąsajos tarp Lietuvos statistikos departamento elektroninės dokumentų valdymo sistemos „Sodas“ ir Nacionalinės elektroninių siuntų pristatymo, naudojant pašto tinklą, informacinės sistemos sukūrimas	2017	2017	38	38	38	0	0
Programinės įrangos parengimas ir techninės įrangos 2021 metų Gyventojų ir būstų surašymui įsigijimas	2017	2018	670	564	564	0	0
Tarnybinių stočių įsigijimas	2015	2017	145	145	145	0	0
Oficialiosios statistikos portalo teikiamų paslaugų ir funkcionalumo plėtra	2016	2018	275	84	84	0	0
IV. KITOS VALSTYBĖS INSTITUCIJOS IR ĮSTAIGOS	a	a	164	164	164	0	0
Lietuvos Respublikos Konstitucinis Teismas	a	a	164	164	164	0	0
Konstitucinio Teismo pastato Vilniuje, Gedimino pr. 36, stogo kapitalinis remontas	2008	2017	164	164	164	0	0

Asignavimų valdytojo / investicijų projekto (investicijų projektų įgyvendinimo programos) pavadinimas	Planuojami įgyvendinimo terminai		Numatoma likutinė priemonės vertė 2017 01 01	2017 metai			
	Pradžią	Pabaigą		Iš viso	valstybės biudžetas	iš jų	
						iš jų ES parama	valstybės garantuojamos paskolos
IS VISO	a	a	580 198	128 566	128 566	0	0
T. RESPUBLIKOS PREZIDENTUI, SEIMUI, VYRIAUSYBEI ATSKAITINGOS INSTITUCIJOS	a	a	45 614	4 842	4 842	0	0
Lietuvos Respublikos valstybės saugumo departamentas	a	a	45 614	4 842	4 842	0	0
Lietuvos Respublikos valstybės saugumo departamento administracinio pastato ir su juo susijusių statinių Vilniuje, Pilaitės pr. 19, projektavimas ir statyba	2002	2020	31 538	4 492	4 492	0	0
Lietuvos Respublikos valstybės saugumo departamento automatizuoto informacijos ir duomenų apdorojimo sistemos (AIDAS) sukūrimas	2017	2021	14 076	350	350	0	0
II. MINISTERIJOS	a	a	534 584	123 724	123 724	0	0
Krašto apsaugos ministerija	a	a	534 584	123 724	123 724	0	0
Sausumos pajėgos	a	a	246 660	53 426	53 426	0	0
Sausumos pajėgų dalinių infrastruktūros plėtra	1997	2024	69 959	16 738	16 738	0	0
Vilniaus karininkų ramovės rekonstravimas (II etapas)	2016	2017	63	63	63	0	0
Transporto priemonių ir specialios technikos sausumos pajėgoms įsigijimas	2005	2021	83 009	6 672	6 672	0	0
Sausumos pajėgų valdymo, kontrolės ir ryšių sistemų įsigijimas	1998	2022	93 629	29 953	29 953	0	0
Specialiųjų operacijų pajėgos	a	a	14 217	3 388	3 388	0	0
Specialiųjų operacijų pajėgų infrastruktūros plėtra	1996	2022	8 565	1 898	1 898	0	0
Transporto priemonių bei specialios technikos specialiųjų operacijų pajėgoms įsigijimas	2006	2022	4 644	490	490	0	0
Specialiųjų operacijų pajėgų valdymo, kontrolės ir ryšių sistemų įsigijimas	2006	2018	1 008	1 000	1 000	0	0
Karinės oro pajėgos	a	a	89 099	27 151	27 151	0	0
Karinių oro pajėgų dalinių infrastruktūros plėtra	2000	2020	3 935	2 056	2 056	0	0
Karinių oro pajėgų Aviacijos bazės infrastruktūros plėtra	1999	2021	27 202	8 469	8 469	0	0
Paieškos ir gelbėjimo sistemos sukūrimas	2002	2018	2 150	1 949	1 949	0	0
Oro erdvės stebėjimo, valdymo, kontrolės ir ryšių sistemų įsigijimas	1995	2022	55 812	14 677	14 677	0	0
Karinės jūrų pajėgos	a	a	9 791	1 466	1 466	0	0
Baltijos valstybių eskadros BALTRON plėtra	1999	2018	870	350	350	0	0
Karinių jūrų pajėgų valdymo, kontrolės ir ryšių sistemų įsigijimas	1998	2021	8 921	1 116	1 116	0	0
Logistika	a	a	40 680	5 867	5 867	0	0
Logistikos pajėgų dalinių infrastruktūros ir materialinės bazės plėtra	1997	2027	13 260	3 867	3 867	0	0
Transporto priemonių bei specialios technikos logistikos pajėgoms įsigijimas	2005	2022	27 420	2 000	2 000	0	0
Krašto apsaugos sistemos personalo rengimas	a	a	56 345	17 548	17 548	0	0
Simuliacinių sistemų ir treniruoklių įsigijimas	2000	2022	22 016	8 458	8 458	0	0
Karinių mokymo pajėgų infrastruktūros plėtra	1998	2022	17 023	5 014	5 014	0	0
Pabradės poligono infrastruktūros plėtra	2000	2023	17 306	4 076	4 076	0	0
Centralizuotos tarnybos	a	a	77 452	14 538	14 538	0	0
Krašto apsaugos ryšio ir kompiuterinių informacijos sistemų sukūrimas	1997	2020	6 239	1 617	1 617	0	0
Krašto apsaugos sistemos informacijos apsaugos infrastruktūros plėtra	1997	2021	15 249	5 027	5 027	0	0
Nuolatinio valdymo antžeminių transporto priemonių kūrimas ir taikymas mokant karius	2015	2020	23	6	6	0	0
Vyriausybinių ryšio plėtra ir informacijos apsauga	2000	2022	2 300	450	450	0	0
Vyriausybės integruotos įslaptintos informacijos perdavimo sistemos kūrimas	2006	2021	893	400	400	0	0
Valstybinių tarnybų tinklo modernizavimas	2000	2022	585	100	100	0	0
Karinės operacijos	a	a	52 163	6 938	6 938	0	0
NATO pajėgų integravimo vieneto įrengimas	2016	2017	71	71	71	0	0
Strateginių ir operacinių vadaviečių įrangos įsigijimas	2016	2022	48 520	5 470	5 470	0	0
Lietuvos Didžiojo kunigaikščio Gedimino štabo bataliono infrastruktūros plėtra	1997	2019	3 572	1 397	1 397	0	0
Krašto apsaugos politikos formavimas ir jos įgyvendinimo organizavimas	a	a	340	340	340	0	0
Krašto apsaugos ministerijos pastatų rekonstravimas (II etapas)	2016	2017	340	340	340	0	0

Asignavimų valdytojo / investicijų projekto (investicijų projektų įgyvendinimo programos) pavadinimas	Planuojami įgyvendinimo terminai		Numatoma likutinė priemonės vertė 2017 01 01	2017 metai			
	Pradžia	Pabaiga		Iš viso	valstybės biudžetas	iš jų	
						iš jų ES parama	valstybės garantuojamos paskolos
IS VISO	a	a	91 747	13 018	13 018	3 606	0
I. RESPUBLIKOS PREZIDENTUI, SEIMUI, VYRIAUSYBEI ATSKAITINGOS INSTITUCIJOS	a	a	1 151	443	443	0	0
Lietuvos Respublikos specialiųjų tyrimų tarnyba	a	a	1 151	443	443	0	0
Specialiosios techninės įrangos įsigijimas	2017	2021	833	125	125	0	0
Patalpų Vilniuje, Šermukšnių g. 3, įsigijimas	2017	2017	318	318	318	0	0
II. MINISTERIJOS	a	a	63 940	7 856	7 856	1 418	0
Teisingumo ministerija	a	a	63 940	7 856	7 856	1 418	0
Teisingumo ministerijos valdymo srities įstaigų materialinės ir techninės bazės atnaujinimas	2008	2020	9 880	390	390	0	0
Informacinių sistemų Teisingumo ministerijos valdymo srityje diegimas	2005	2019	357	198	198	0	0
Kalėjų departamento ir jam pavaldžių įstaigų statinių statyba, rekonstravimas, renovavimas, kapitalinis remontas ir ilgalaikio turto įsigijimas	2011	2020	53 703	7 268	7 268	1 418	0
IV. KITOS VALSTYBĖS INSTITUCIJOS IR ĮSTAIGOS	a	a	26 656	4 719	4 719	2 188	0
Generalinė prokuratūra	a	a	560	378	378	0	0
Panevėžio apygardos prokuratūros pastato Panevėžyje, Respublikos g. 54, rekonstravimas	2013	2017	317	317	317	0	0
Šiaulių apygardos prokuratūros pastato Šiauliuose, Dvaro g. 90, rekonstravimas	2017	2018	243	61	61	0	0
Nacionalinė teismų administracija	a	a	26 096	4 341	4 341	2 188	0
Efektyvumas, kokybė ir skaidrumas Lietuvos teismuose	2012	2017	2 574	2 574	2 574	2 188	0
Teismų informacinių sistemų plėtra	2017	2019	1 060	350	350	0	0
Centralizuotos darbo užmokesčio sistemos įsigijimas	2017	2018	310	120	120	0	0
Centralizuotų teismų apsaugos nuo kibernetinio poveikio ir veiklos optimizavimo priemonių sukūrimas	2017	2019	280	80	80	0	0
Ukmergės rajono apylinkės teismo pastato Ukmergėje, Deltuvos g. 17A, statyba	2013	2019	1 638	850	850	0	0
Šilutės rajono apylinkės teismo pastato Šilutėje, Lietuvinkų g. 11, rekonstravimas	2016	2020	1 793	317	317	0	0
Vilniaus mieste veikiančių teismų pastato Vilniuje, Šeimyniškių g. 28, statyba	2017	2021	18 441	50	50	0	0

Asignavimų valdytojo / investicijų projekto (investicijų projektų įgyvendinimo programos) pavadinimas	Planuojami įgyvendinimo terminai		Numatoma likutinė priemonės vertė 2017 01 01	2017 metai			
	Pradžia	Pabaiga		Iš viso	valstybės biudžetas	iš jų	
						iš jų ES parama	valstybės garantuojamos paskolos
IS VISO	a	a	1 110 097	105 977	105 977	58 859	0
II. MINISTERIJOS	a	a	1 056 855	97 431	97 431	58 859	0
Švietimo ir mokslo ministerija	a	a	1 056 855	97 431	97 431	58 859	0
Mokytojų darbo vietų kompiuterizavimas	2007	2019	16 797	600	600	0	0
Mokyklų aprūpinimo geltonaisiais autobusais programos įgyvendinimas	2013	2020	6 802	1 700	1 700	0	0
Švietimo įstaigų modernizavimo programos įgyvendinimas	2013	2020	74 179	12 000	12 000	0	0
Valstybinių profesinio mokymo įstaigų mokinių bendrabučių atnaujinimas	2009	2020	6 574	1 200	1 200	0	0
Švietimo įstaigų sporto aikštynų atnaujinimo programos įgyvendinimas	2010	2020	7 076	1 914	1 914	0	0
Ilgalaikio turto įsigijimas	2008	2019	87	29	29	0	0
2014–2020 metų Europos Sąjungos fondų investicijų veiksmų programos įgyvendinimas	2014	2020	892 800	64 312	64 312	58 859	0
Aukštųjų mokyklų ir švietimo įstaigų infrastruktūros plėtros programos įgyvendinimas	2007	2020	17 876	6 290	6 290	0	0
Savivaldybių švietimo įstaigų infrastruktūros plėtros programos įgyvendinimas	2001	2021	34 243	9 299	9 299	0	0
Valstybinio studijų fondo investicijų projekto įgyvendinimas	a	a	421	87	87	0	0
Valstybinio studijų fondo informacinių sistemų optimizavimas	2008	2019	421	87	87	0	0
V. SVIETIMO, KULTŪROS IR MOKSLO ORGANIZACIJOS (INSTITUTAI)	a	a	53 242	8 546	8 546	0	0
Vilniaus universitetas	a	a	3 249	500	500	0	0
Senosios Vilniaus universiteto bibliotekos pastato Vilniuje, Universiteto g. 3, rekonstravimas	2006	2020	3 249	500	500	0	0
Vilniaus Gedimino technikos universitetas	a	a	6 043	700	700	0	0
Vilniaus Gedimino technikos universiteto mokslo ir administracinio centro Vilniuje, Saulėtekio al. 11, statyba	2004	2017	500	500	500	0	0
Vilniaus Gedimino technikos universiteto pastato Vilniuje, Trakų g. 1 / 26, rekonstravimas – pritaikymas akademinėi veiklai	1999	2021	5 543	200	200	0	0
Lietuvos sveikatos mokslų universitetas	a	a	9 513	700	700	0	0
Lietuvos sveikatos mokslų universiteto Medicinos akademijos Slaugos fakulteto studijų ir mokslo bazės sukūrimas	2014	2020	6 473	200	200	0	0
Lietuvos sveikatos mokslų universiteto Medicinos akademijos Kardiologijos instituto patalpų Kaune, Eivenių g. 4 (buv. Sukilėlių pr. 17), rekonstravimas	2015	2019	3 040	500	500	0	0
Lietuvos edukologijos universitetas	a	a	1 001	500	500	0	0
Lietuvos edukologijos universiteto 500 vietų valgyklos Vilniuje, Studentų g. 45A, rekonstravimas į biblioteką-valgyklą	2004	2018	1 001	500	500	0	0
Gamtos tyrimų centras	a	a	315	315	315	0	0
Gamtos tyrimų centro Verkių dvaro sodybos vandens kėlimo stoties pritaikymas mokslinei, edukacinei ir pažintinei veiklai (avarinės būklės likvidavimas)	2017	2017	315	315	315	0	0
Lietuvos energetikos institutas	a	a	43	13	13	0	0
Ilgalaikio turto įsigijimas	2012	2019	43	13	13	0	0
Nacionalinis vėžio institutas	a	a	5 629	2 888	2 888	0	0
Nacionalinio vėžio instituto Vilniuje, Santariškių g. 1, mokslo, mokymo ir gydymo efektyvumo didinimas modernizuojant didžiąją salę	2015	2018	1 088	888	888	0	0
Nacionalinio vėžio instituto Vilniuje, Santariškių g. 1, linijinio greitintuvo ir programinės įrangos procesų valdymui įsigijimas	2017	2018	4 541	2 000	2 000	0	0
Lietuvos agrarinių ir miškų mokslų centras	a	a	1 251	313	313	0	0
Lietuvos agrarinių ir miškų mokslų centro pastato Kauno r. sav. Šašių k., pritaikymas agrobiologijos edukacinio centro poreikiams	2016	2019	364	64	64	0	0
Ilgalaikio turto įsigijimas	2014	2019	887	249	249	0	0
Aleksandro Stulginskio universitetas	a	a	4 548	400	400	0	0
Aleksandro Stulginskio universiteto sporto komplekso Kauno r., Akademijos mstl., Studentų g. 11, plėtra	2006	2023	4 548	400	400	0	0
Kauno technologijos universitetas	a	a	841	300	300	0	0

Asignavimų valdytojo / investicijų projekto (investicijų projektų įgyvendinimo programos) pavadinimas	Planuojami įgyvendinimo terminai		Numatoma likutinė priemonės vertė 2017 01 01	2017 metai			
	Pradžia	Pabaiga		Iš viso	valstybės biudžetas	iš jų	
						iš jų ES parama	valstybės garantuojamos paskolos
Kauno technologijos universiteto Elektros ir elektronikos bei Statybos ir architektūros fakultetų pastatų Kaune, Studentų g. 48 ir Studentų g. 50, renovavimas	2015	2019	841	300	300	0	0
Vilniaus dailės akademija	a	a	1 600	300	300	0	0
Vilniaus dailės akademijos Kauno dailės fakulteto pastatų komplekso Kaune, Muitinės g. 2, rekonstravimas	2015	2019	1 600	300	300	0	0
Mykolo Romerio universitetas	a	a	1 164	62	62	0	0
Mykolo Romerio universiteto inžinerinių tinklų kapitalinis remontas (avarinės būklės likvidavimas)	2017	2021	1 164	62	62	0	0
Lietuvos mokslų akademija	a	a	18 045	1 555	1 555	0	0
Lietuvos mokslų akademijos rūmų pastato Vilniuje, Gedimino pr. 3, kapitalinis remontas	2004	2018	356	354	354	0	0
Lietuvos mokslų akademijos Vrublevskių bibliotekos pastatų Vilniuje, Žygimantų g. 1, rekonstravimas	2012	2020	17 689	1 201	1 201	0	0

Asignavimų valdytojo / investicijų projekto (investicijų projektų įgyvendinimo programos) pavadinimas	Planuojami įgyvendinimo terminai		Numatoma likutinė priemonės vertė 2017 01 01	2017 metai			
	Pradžia	Pabaiga		Iš viso	valstybės biudžetas	iš jų	
						iš jų ES parama	valstybės garantuojamos paskolos
IS VISO	a	a	312 786	47 403	47 403	23 306	0
II. MINISTERIJOS	a	a	312 786	47 403	47 403	23 306	0
Sveikatos apsaugos ministerija	a	a	312 786	47 403	47 403	23 306	0
Nacionalinės visuomenės sveikatos priežiūros laboratorijos Laboratorinio pastato kapitalinis remontas	2013	2018	80	40	40	0	0
Sveikatos sektoriaus infrastruktūros modernizavimas 2014–2020 m. (Europos Sąjungos fondai)	2014	2020	158 592	19 187	19 187	17 900	0
Lietuvos ir Šveicarijos bendradarbiavimo programos įgyvendinimas	2007	2017	5 406	5 406	5 406	5 406	0
Visuomenės sveikatos saugos nuo jonizuojančiosios spinduliuotės poveikio užtikrinimo stiprinimas (Radiacinės saugos centras)	2015	2017	120	120	120	0	0
Nacionalinės visuomenės sveikatos priežiūros laboratorijos Vilniuje, Žolyno g. 36, modernizavimas	2015	2017	314	314	314	0	0
Valstybinės teismo medicinos tarnybos pastato Vilniuje, Didlaukio g. 86 E, įrengimas ir pritaikymas tarnybos veiklai	2008	2020	2 197	100	100	0	0
Valstybinės teismo medicinos tarnybos Kauno skyriaus pastatų Kaune, Baltijos g. 120, rekonstravimas, įrengimas ir pritaikymas tarnybos veiklai	2014	2019	673	259	259	0	0
Lietuvos Respublikos Sveikatos apsaugos ministerijai pavaldžių visuomenės sveikatos centrų plėtros investicijų programa	2015	2020	4 653	1 476	1 476	0	0
Sveikatos priežiūros įstaigų, teikiančių akušerijos paslaugas, sveikatos priežiūros paslaugas vaikams, modernizavimo ir plėtros investicijų projektų įgyvendinimo programa	2001	2020	16 988	1 677	1 677	0	0
Sveikatos priežiūros įstaigų pastatų ir jų inžinerinių tinklų atnaujinimo, rekonstravimo ir modernizavimo investicijų projektų įgyvendinimo programa	2003	2020	50 134	11 266	11 266	0	0
Medicinos technikos ir technologijų atnaujinimo ir modernizavimo investicijų projektų įgyvendinimo programa	1998	2025	46 643	4 696	4 696	0	0
Pirminės sveikatos priežiūros įstaigų patalpų, pastatų ir inžinerinių tinklų atnaujinimo ir modernizavimo investicijų projektų įgyvendinimo programa	2008	2020	5 471	1 166	1 166	0	0
Greitosios medicinos pagalbos automobilių parko atnaujinimo programos įgyvendinimas	2017	2019	4 160	1 500	1 500	0	0
Medicinos prietaisų sterilizavimo ir dezinfekcijos proceso priežiūros sistemos įdiegimo bei sveikatos priežiūros įstaigų sterilizacinių modernizavimo programa	2016	2025	17 355	196	196	0	0

Asignavimų valdytojo / investicijų projekto (investicijų projektų įgyvendinimo programos) pavadinimas	Planuojami įgyvendinimo terminai		Numatoma likutinė priemonės vertė 2017 01 01	2017 metai			
	Pradžia	Pabaiga		Iš viso	valstybės biudžetas	iš jų	
						ES parama	valstybės garantuojamos paskolos
IŠ VISO	a	a	129 422	17 561	17 561	12 906	0
II. MINISTERIJOS	a	a	129 422	17 561	17 561	12 906	0
Socialinės apsaugos ir darbo ministerija	a	a	129 422	17 561	17 561	12 906	0
Užimtumo rėmimo politiką įgyvendinančių institucijų paslaugų kokybės ir prieinamumo gerinimas	2016	2018	3 917	1 644	1 644	1 600	0
Socialinių paslaugų infrastruktūros plėtra	2016	2021	17 496	915	915	865	0
Šeimoje ir bendruomenėje teikiamų paslaugų infrastruktūros plėtra	2016	2023	37 676	1 800	1 800	1 500	0
Savivaldybių socialinio būsto fondo plėtra	2016	2021	55 037	8 000	8 000	8 000	0
Prieglobsčio, migracijos ir integracijos fondo programos įgyvendinimas	2016	2022	2 100	600	600	450	0
Europos ekonominės erdvės finansinės paramos programos, skirtos vaikams ir jaunimui, esančiam rizikoje, gerinant jų gerovę, programos įgyvendinimas	2012	2017	540	540	540	459	0
Specialaus transporto, pritaikyto neįgaliesiems, įsigijimas	2016	2018	1 200	600	600	0	0
Europos socialinio fondo agentūros informacinių technologijų įrangos (serverio, bevielio tinklo įrangos, duomenų saugyklos, tinklo komutatorių) įsigijimas	2016	2019	66	41	41	32	0
Socialinių paslaugų įstaigų investicijų projektų įgyvendinimo programa	2003	2019	8 089	3 120	3 120	0	0
Politinių kalinių ir tremtinių bei jų šeimų sugrįžimo į Lietuvą ir jų aprūpinimo programos įgyvendinimas savivaldybėse	1992	2019	3 301	301	301	0	0

Asignavimų valdytojo / investicijų projekto (investicijų projektų įgyvendinimo programos) pavadinimas	Planuojami įgyvendinimo terminai		Numatoma likutinė priemonės vertė 2017 01 01	2017 metai			
	Pradžią	Pabaiga		Iš viso	valstybės biudžetas	iš jų	
						iš jų ES parama	valstybės garantuojamos paskolos
IS VISO	a	a	617 487	109 125	109 125	97 119	0
II. MINISTERIJOS	a	a	617 487	109 125	109 125	97 119	0
Aplinkos ministerija	a	a	617 487	109 125	109 125	97 119	0
Aplinkos apsaugos rėmimo programos įgyvendinimas	2008	2019	600	200	200	0	0
Lietuvos Respublikos valstybės teritorijos bendrasis planas	2017	2020	750	150	150	0	0
Aplinkos ministerijos ir jai pavaldžių įstaigų informacinių ir kitų sistemų kūrimas ir atnaujinimas	2014	2018	731	26	26	0	0
Aplinkos ministerijai pavaldžių įstaigų patalpų įsigijimas, rekonstravimas ir kapitalinis remontas	2012	2018	3 769	1 730	1 730	0	0
Bendrujų miškų ūkio reikmių finansavimo programa	2013	2018	3 365	1 348	1 348	0	0
Priemonių Aplinkos ministerijos ir jai pavaldžių įstaigų veiklai užtikrinti įsigijimas	2017	2018	209	40	40	0	0
2014–2020 metų Veiksmų programos aplinkosaugos projektų programos įgyvendinimas	2014	2023	585 473	98 041	98 041	97 119	0
Lietuvos aplinkos apsaugos investicijų fondo programos įgyvendinimas	2016	2018	22 590	7 590	7 590	0	0

Asignavimų valdytojo / investicijų projekto (investicijų projektų įgyvendinimo programos) pavadinimas	Planuojami įgyvendinimo terminai		Numatoma likutinė priemonės vertė 2017 01 01	2017 metai			
	Pradžia	Pabaiga		Iš viso	valstybės biudžetas	iš jų	
						iš jų ES parama	valstybės garantuojamos paskolos
IS VISO	a	a	359 699	64 802	64 802	19 738	0
II. MINISTERIJOS	a	a	295 705	43 104	43 104	19 738	0
Kultūros ministerija	a	a	295 705	43 104	43 104	19 738	0
2014–2020 metų Europos Sąjungos fondų investicijų veiksmų programos įgyvendinimas	1994	2020	173 270	23 400	23 400	19 738	0
Savivaldybių kultūros įstaigų infrastruktūros plėtros programa	2001	2021	62 281	13 862	13 862	0	0
Valstybės kultūros įstaigų infrastruktūros plėtros programa	1994	2021	60 154	5 842	5 842	0	0
III. MINISTRŲ VALDYMO SRICIŲ INSTITUCIJOS IR ĮSTAIGOS	a	a	63 499	21 502	21 502	0	0
Kultūros ministro valdymo sritis	a	a	63 499	21 502	21 502	0	0
Lietuvos nacionalinė Martyno Mažvydo biblioteka	a	a	2 815	900	900	0	0
Pagrindinio Lietuvos nacionalinės Martyno Mažvydo bibliotekos pastato Vilniuje, Gedimino pr. 51, rekonstravimas	2006	2017	700	700	700	0	0
Lietuvos Respublikos bibliotekų integralios informacijos sistemos LIBIS kūrimas	1996	2020	2 115	200	200	0	0
Lietuvos nacionalinis muziejus	a	a	8 323	1 904	1 904	0	0
Gedimino kalno ir aukštutinės pilies Vilniuje tvarkybos darbai	2010	2018	1 104	804	804	0	0
Lietuvos nacionalinio muziejaus pastato Vilniuje, T. Kosciuškos g. 3, 2-ojo ir 7-ojo korpusų rekonstravimas pritaikant muziejinei veiklai	2006	2019	4 157	400	400	0	0
Signatarų namų Vilniuje, Pilies g. 26, rekonstravimas pritaikant muziejinei veiklai	2016	2018	3 062	700	700	0	0
Nacionalinis M. K. Čiurlionio dailės muziejus	a	a	494	124	124	0	0
Nacionalinio M. K. Čiurlionio dailės muziejaus pastato Kaune, V. Putvinskio g. 55, rekonstravimas ir naujo priestato statyba	2005	2018	494	124	124	0	0
Nacionalinis muziejus Lietuvos Didžiosios Kunigaikštystės valdovų rūmai	a	a	17 982	9 000	9 000	0	0
Lietuvos Didžiosios Kunigaikštystės valdovų rūmų Vilniuje, Katedros a. 4, atstatymas	1994	2018	17 982	9 000	9 000	0	0
Lietuvos nacionalinis dramos teatras	a	a	3 406	100	100	0	0
Lietuvos nacionalinio dramos teatro pastato Vilniuje, Gedimino pr. 4, rekonstravimas	2005	2019	3 406	100	100	0	0
Lietuvos nacionalinis operos ir baleto teatras	a	a	7 110	1 882	1 882	0	0
Scenos įrangos rekonstravimas, transformatorinės pastotės rekonstravimas, priestato statyba bei pagalbinių patalpų rekonstravimas	2006	2019	6 990	1 762	1 762	0	0
Akustinių koncertų skydų įsigijimas ir panaudojimas	2015	2017	120	120	120	0	0
Lietuvos vyriausiojo archyvaro tarnyba	a	a	11 008	1 231	1 231	0	0
Archyvų pastatų rekonstravimas ir saugyklų plėtra	2002	2021	11 008	1 231	1 231	0	0
Viešoji įstaiga Lietuvos nacionalinis radijas ir televizija	a	a	12 361	6 361	6 361	0	0
Raiškiosios televizijos formato automatizuoto televizijos programų transliavimo įrangos įsigijimas	2015	2017	592	592	592	0	0
Raiškiosios televizijos formato televizijos studijos įrangos įsigijimas	2015	2017	799	799	799	0	0
Radio, televizijos ir kitos įrangos įsigijimas, TV studijos atnaujinimas	2016	2017	350	350	350	0	0
Televizijos stočių įsigijimas	2017	2018	4 900	3 750	3 750	0	0
Lietuvos nacionalinio radijo ir televizijos pastatų Vilniuje, S. Konarskio g. 49, modernizavimas	2017	2019	3 000	250	250	0	0
Lietuvos nacionalinio radijo ir televizijos pastatų Vilniuje, S. Konarskio g. 49, vėdinimo, kondicionavimo ir apsaugos sistemų rekonstravimas	2017	2019	2 720	620	620	0	0
IV. KITOS VALSTYBĖS INSTITUCIJOS IR ĮSTAIGOS	a	a	495	196	196	0	0
Lietuvos gyventojų genocido ir rezistencijos tyrimo centras	a	a	495	196	196	0	0
Tuskulėnų rimties parko memorialinio komplekso ekspozicijos įrengimas	2008	2019	495	196	196	0	0

Asignavimų valdytojo / investicijų projekto (investicijų projektų įgyvendinimo programos) pavadinimas	Planuojami įgyvendinimo terminai		Numatoma likutinė priemonės vertė 2017 01 01	2017 metai			
	Pradžią	Pabaiga		Iš viso	valstybės biudžetas	iš jų	
						ES parama	valstybės garantuojamos paskolos
IS VISO	a	a	89 007	36 605	36 605	27 400	0
II. MINISTERIJOS	a	a	86 095	35 062	35 062	27 400	0
Žemės ūkio ministerija	a	a	86 095	35 062	35 062	27 400	0
Nacionalinės žemės tarnybos prie Žemės ūkio ministerijos institucijos techninės bazės atnaujinimas	2012	2017	168	168	168	0	0
Nacionalinės žemės tarnybos prie Žemės ūkio ministerijos administracinio pastato Ukmergėje, Gedimino g. 11, kapitalinis remontas	2016	2018	209	47	47	0	0
Žemės ūkio ministerijos administracinio pastato Vilniuje, J. Lelevelio g. 6 / Gedimino pr. 19, rekonstravimas ir ilgalaikio turto įsigijimas	2006	2019	1 451	549	549	0	0
Europos Sąjungos žemės ūkio ir žuvininkystės fondų paramos programų įgyvendinimas	2010	2020	77 335	32 068	32 068	27 141	0
Žemės ūkio sektoriaus integruotos informacinės sistemos plėtra	2013	2020	5 403	1 616	1 616	259	0
Žemės ūkio ir maisto produkcijos kokybės, saugos, konkurencingumo ir Europos Sąjungos reikalavimų įgyvendinimas	2003	2019	1 529	614	614	0	0
III. MINISTRŲ VALDYMO SRICIŲ INSTITUCIJOS IR ĮSTAIGOS	a	a	2 912	1 543	1 543	0	0
Žemės ūkio ministro valdymo sritis	a	a	2 912	1 543	1 543	0	0
Valstybinė maisto ir veterinarijos tarnyba	a	a	2 912	1 543	1 543	0	0
Nacionalinio maisto ir veterinarijos rizikos vertinimo instituto laboratorinės įrangos atnaujinimas	2015	2017	724	724	724	0	0
Ilgalaikio turto įsigijimas	2010	2019	92	31	31	0	0
Valstybinės maisto ir veterinarijos tarnybos administracinių pastatų ir jų laboratorijų rekonstravimas	1998	2019	2 096	788	788	0	0

Asignavimų valdytojo / investicijų projekto (investicijų projektų įgyvendinimo programos) pavadinimas	Planuojami įgyvendinimo terminai		Numatoma likutinė priemonės vertė 2017 01 01	2017 metai			
	Pradžią	Pabaigą		Iš viso	valstybės biudžetas	iš jų	
						ES parama	valstybės garantuojamos paskolos
IS VISO	a	a	627 535	84 713	84 713	56 626	0
II. MINISTERIJOS	a	a	490 921	66 871	66 871	56 626	0
Vidaus reikalų ministerija	a	a	490 921	66 871	66 871	56 626	0
Vidaus reikalų ministerijos Medicinos centro aprūpinimas privaloma medicinine diagnostine, gydymo įranga ir kitomis būtinomis priemonėmis	2016	2019	463	175	175	0	0
Ilgalaikio turto įstaigoms prie Vidaus reikalų ministerijos įsigijimas už jų gautas pajamas	2013	2019	45	15	15	0	0
Veikiančių fizinės apsaugos priemonių modernizavimas ir naujų įdiegimas Vidaus reikalų ministerijoje	2015	2017	101	101	101	0	0
Vidaus reikalų ministerijos administracinio pastato Vilniuje, Šventaragio g. 2, nepertraukiamo elektros energijos tiekimo šaltinių įrengimas pastato korpusuose 1b3/p, 4b2/p ir 3B1/p	2017	2017	72	72	72	0	0
Asmens dokumentų išrašymo centro prie Vidaus reikalų ministerijos pastato Vilniuje, Žirmūnų g. 1D, šildymo sistemos modernizavimas	2017	2020	168	58	58	0	0
Vidaus reikalų ministerijos administracinio pastato Vilniuje, Šventaragio g. 2, vėdinimo sistemų modernizavimas	2017	2019	377	27	27	0	0
Atsinaujinančių energijos šaltinių (saulės energijos) panaudojimas visuomenės paskirties pastate Vilniuje, M. K. Paco g. 4	2017	2017	65	65	65	0	0
Vidaus saugumo fondo programos įgyvendinimas	2015	2020	63 804	26 000	26 000	21 000	0
Europos teritorinio bendradarbiavimo tikslo programos įgyvendinimas	2007	2020	6 240	2 600	2 600	1 400	0
Europos kaimynystės priemonės programos įgyvendinimas	2007	2020	14 000	5 000	5 000	5 000	0
Norvegijos finansinės paramos programos įgyvendinimas	2013	2017	1 500	1 500	1 500	1 275	0
Europos Sąjungos struktūrinės paramos 2014–2020 metų programos įgyvendinimas	2015	2020	390 507	29 432	29 432	27 951	0
Informacinių sistemų ir žinybinių registrų kūrimo, modernizavimo ir plėtros programa	2013	2021	8 039	1 391	1 391	0	0
Telekomunikacinio tinklo ir skaitmeninio mobiliojo radijo ryšio sistemos plėtros ir modernizavimo programa	2011	2021	4 996	331	331	0	0
Finansinių nusikaltimų tyrimo tarnybos prie Vidaus reikalų ministerijos investicijų projektų įgyvendinimas	a	a	544	104	104	0	0
Ilgalaikio turto Finansinių nusikaltimų tarnybai prie Vidaus reikalų ministerijos įsigijimas	2017	2020	180	50	50	0	0
Techninių gebėjimų stiprinimas kovojant su sukčiavimu ir kita neteisėta veikla, kenkiančia Europos Sąjungos finansiniams interesams (Lietuvos įnašas pagal HERCULE III programą)	2016	2019	364	54	54	0	0
III. MINISTRŲ VALDYMO SRICIŲ INSTITUCIJOS IR ĮSTAIGOS	a	a	136 614	17 842	17 842	0	0
Vidaus reikalų ministro valdymo sritis	a	a	136 614	17 842	17 842	0	0
Policijos departamentas prie Vidaus reikalų ministerijos	a	a	68 952	7 323	7 323	0	0
Policijos įstaigų pastatų ir statinių statyba ir rekonstravimas	2012	2022	36 388	4 563	4 563	0	0
Policijos informacinių sistemų, žinybinių registrų ir informacinių technologijų plėtojimas	2007	2021	6 124	319	319	0	0
Policijos telekomunikacinės įrangos ir radijo ryšio priemonių plėtojimas ir modernizavimas	2007	2020	9 910	151	151	0	0
Policijos įstaigų materialinės techninės bazės plėtojimas ir modernizavimas	2006	2021	16 530	2 290	2 290	0	0
Priešgaisrinės apsaugos ir gelbėjimo departamentas prie Vidaus reikalų ministerijos	a	a	44 229	4 818	4 818	0	0
Valstybinės priešgaisrinės gelbėjimo tarnybos materialinės techninės bazės plėtros programa	1999	2021	15 861	1 273	1 273	0	0
Bendrojo pagalbos centro infrastruktūros plėtra ir paslaugų tobulinimas	2016	2021	2 772	450	450	0	0
Valstybinės priešgaisrinės gelbėjimo tarnybos pastatų statyba ir rekonstravimas	1999	2021	16 716	2 228	2 228	0	0
Gyventojų perspėjimo informacinės sistemos modernizavimas ir plėtra	2016	2022	5 750	250	250	0	0
Ilgalaikio turto priešgaisrinėms gelbėjimo tarnyboms įsigijimas už gautas pajamas	2003	2021	3 130	617	617	0	0
Vadovybės apsaugos departamentas prie Vidaus reikalų ministerijos	a	a	5 091	2 170	2 170	0	0

Asignavimų valdytojo / investicijų projekto (investicijų projektų įgyvendinimo programos) pavadinimas	Planuojami įgyvendinimo terminai		Numatoma likutinė priemonės vertė 2017 01 01	2017 metai			
	Pradžia	Pabaiga		Iš viso	valstybės biudžetas	iš jų	
						iš jų ES parama	valstybės garantuojamos paskolos
Apsaugos sistemų Vadovybės apsaugos departamento prie Vidaus reikalų ministerijos saugomuose objektuose įrengimas ir modernizavimas	2015	2019	4 361	1 987	1 987	0	0
Ilgalaikio turto Vadovybės apsaugos departamentui prie Vidaus reikalų ministerijos įsigijimas	2011	2020	730	183	183	0	0
Valstybės sienos apsaugos tarnyba prie Vidaus reikalų ministerijos	a	a	8 672	2 040	2 040	0	0
Techninės kontrolės ir stebėjimo priemonių ir kito ilgalaikio turto įsigijimas	2008	2020	4 836	1 082	1 082	0	0
Užsieniečių registracijos centro Pabradėje pastatų Švenčionių r., Pabradėje, Vilniaus g. 100, rekonstravimas ir statyba (EKPP programos projekto įnašas)	2016	2020	609	160	160	0	0
Objektų, esančių prie Europos Sąjungos išorės sienos, statybos (rekonstravimo) programa	2015	2020	3 227	798	798	0	0
Viešojo saugumo tarnyba prie Vidaus reikalų ministerijos	a	a	9 670	1 491	1 491	0	0
Viešojo saugumo tarnybos aprūpinimo specialiosiomis priemonėmis programa	2017	2021	8 800	1 461	1 461	0	0
Viešojo saugumo tarnybos pastatų rekonstravimo (statybos) programa	2017	2020	870	30	30	0	0

Asignavimų valdytojo / investicijų projekto (investicijų projektų įgyvendinimo programos) pavadinimas	Planuojami įgyvendinimo terminai		Numatoma likutinė priemonės vertė 2017 01 01	2017 metai			
	Pradžia	Pabaiga		Iš viso	valstybės biudžetas	iš jų	
						iš jų ES parama	valstybės garantuojamos paskolos
IS VISO	a	a	3 021 476	630 928	630 928	326 315	0
II. MINISTERIJOS	a	a	3 015 608	628 628	628 628	326 315	0
Susisiekimo ministerija	a	a	3 015 608	628 628	628 628	326 315	0
Transporto ir ryšių politikos įgyvendinimas	2016	2020	387 251	65 404	65 404	65 022	0
Susisiekimo geležinkeliais užtikrinimas ir infrastruktūros plėtra	2016	2020	316 128	41 805	41 805	41 605	0
Civilinės aviacijos veiklos priežiūra bei skrydžių saugos ir saugumo užtikrinimas	2012	2020	59 583	10 979	10 979	10 644	0
Susisiekimo vandens keliais užtikrinimas ir infrastruktūros plėtra	2013	2020	88 806	18 851	18 851	14 900	0
Susisiekimo valstybinės ir vietinės reikšmės keliais užtikrinimas	2014	2023	1 922 151	446 846	446 846	152 262	0
Informacinės visuomenės plėtra	2012	2020	241 689	44 743	44 743	41 882	0
IV. KITOS VALSTYBĖS INSTITUCIJOS IR ĮSTAIGOS	a	a	5 868	2 300	2 300	0	0
Lietuvos Respublikos ryšių reguliavimo tarnyba	a	a	5 868	2 300	2 300	0	0
Judriųjų radijo spektro stebėsenos stočių įsigijimas	2016	2018	1 199	631	631	0	0
Įrangos fiksuotosioms radijo stebėsenos stotims įsigijimas	2017	2019	657	205	205	0	0
Kibernetinės situacijos stebėsenos ir vertinimo įrangos įsigijimas	2017	2017	100	100	100	0	0
Įrangos, skirtos viešųjų elektroninių ryšių paslaugų kokybės kontrolei atlikti, įsigijimas ir atnaujinimas	2017	2019	230	100	100	0	0
Informacinių technologijų infrastruktūros plėtra ir atnaujinimas	2017	2019	180	80	80	0	0
Administracinio pastato Vilniuje, Mortos g. 12, rekonstravimas	2017	2017	25	25	25	0	0
Specializuotos signalų apdorojimo ir dekodavimo programinės ir aparatinės įrangos įsigijimas ir įdiegimas operatorių komutacijos mazguose	2012	2019	3 477	1 159	1 159	0	0

Asignavimų valdytojo / investicijų projekto (investicijų projektų įgyvendinimo programos) pavadinimas	Planuojami įgyvendinimo terminai		Numatoma likutinė priemonės vertė 2017 01 01	2017 metai			
	Pradžia	Pabaiga		Iš viso	valstybės biudžetas	iš jų	
						iš jų ES parama	valstybės garantuojamos paskolos
IS VISO	a	a	885 542	155 535	114 036	96 799	41 499
T. RESPUBLIKOS PREZIDENTUI, SEIMUI, VYRIAUSYBEI ATSKAITINGOS INSTITUCIJOS	a	a	413	211	211	0	0
Viešųjų pirkimų tarnyba	a	a	395	193	193	0	0
Informacinių technologijų plėtra	2010	2019	395	193	193	0	0
Valstybinė atominės energetikos saugos inspekcija	a	a	18	18	18	0	0
Elektroninių duomenų saugyklos ir virtualių serverių valdymo sistemos atnaujinimas	2017	2018	18	18	18	0	0
II. MINISTERIJOS	a	a	781 656	140 039	98 540	96 799	41 499
Energetikos ministerija	a	a	756 683	132 183	90 684	90 481	41 499
Ignalinos atominės elektrinės eksploatavimo nutraukimo projektų vykdymas	2005	2020	110 956	13 721	13 721	13 518	0
2014–2020 metų Europos Sąjungos struktūrinės paramos panaudojimas energijos efektyvumui skatinti	2014	2023	558 732	69 046	69 046	69 046	0
Dujotiekių jungties tarp Lenkijos ir Lietuvos (GIPL) projekto vykdymas	2015	2019	44 621	7 042	7 042	7 042	0
Prijungimo prie kontinentinės Europos tinklų darbui sinchroniniu režimu vykdymas	2017	2019	875	875	875	875	0
Akcinės bendrovės „Klaipėdos nafta“ suskystintų gamtinių dujų terminalo infrastruktūros plėtra	2013	2017	41 499	41 499	0		41 499
Ūkio ministerija	a	a	24 973	7 856	7 856	6 318	0
Ūkio ministerijos ir jos pavaldžių įstaigų informacinių technologijų plėtra	2015	2020	486	242	242	0	0
Ilgalaikio turto Ūkio ministerijai ir jos pavaldžioms įstaigoms įsigijimas	2014	2020	7 144	1 275	1 275	0	0
2014–2020 metų Europos Sąjungos fondų investicijų įgyvendinimas	2016	2022	17 343	6 339	6 339	6 318	0
III. MINISTRŲ VALDYMO SRICIŲ INSTITUCIJOS IR ĮSTAIGOS	a	a	103 473	15 285	15 285	0	0
Vidaus reikalų ministro valdymo sritis	a	a	103 473	15 285	15 285	0	0
Kūno kultūros ir sporto departamentas prie Lietuvos Respublikos Vyriausybės	a	a	103 473	15 285	15 285	0	0
Ilgalaikio turto (sporto ir medicinos įrangos) įsigijimas	2016	2020	3 345	275	275	0	0
Sporto bazių plėtra ir modernizavimas	2014	2019	10 841	5 592	5 592	0	0
Savivaldybių sporto bazių plėtra ir modernizavimas	2005	2021	89 287	9 418	9 418	0	0

VALSTYBĖS INVESTICIJŲ 2017-2019 METŲ PROGRAMA

Valstybės valdymas

Projektas
Tūkst. Eur

Asignavimų valdytojo / investicijų projekto (investicijų projektų įgyvendinimo programos) pavadinimas	Planuojami įgyvendinimo terminai		Numatoma likutinė priemonės vertė 2018 01 01	Iš viso	2018	
	Pradžią	Pabaigą			valstybės biudžetas	iš jų
						iš jų ES parama
IŠ VISO	a	a	134 629	30 035	30 035	465
I. RESPUBLIKOS PREZIDENTUI, SEIMUI, VYRIAUSYBEI ATSKAITINGOS INSTITUCIJOS	a	a	4 455	2 171	2 171	0
Lietuvos Respublikos Prezidento kanceliarija	a	a	686	220	220	0
Ilgalaikio turto Lietuvos Respublikos Prezidento kanceliarijai įsigijimas	2010	2020	370	62	62	0
Lietuvos Respublikos Prezidento kanceliarijai valstybės patikėjimo teise perduotų pastatų, teritorijų tinkamos būklės užtikrinimas	1995	2019	316	158	158	0
Lietuvos Respublikos Seimo kanceliarija	a	a	1 549	591	591	0
Virtualizavimo infrastruktūros atnaujinimas ir rezervinio kopijavimo sistemos modernizavimas	2018	2020	315	225	225	0
Seimo posėdžių salės infrastruktūros ir programinės įrangos modernizavimas Seimo narių veiklai užtikrinti	2016	2019	757	166	166	0
Kompiuterinio tinklo modernizavimas ir tinkamų darbo sąlygų Seime sudarymas	2016	2018	129	129	129	0
Registro (I kategorija) ir valstybės informacinių sistemų (II kategorija) atitikties kibernetinio saugumo techniniams reikalavimams įgyvendinimo priemonės	2018	2020	348	71	71	0
Lietuvos Respublikos konkurencijos taryba	a	a	85	85	85	0
Lietuvos Respublikos konkurencijos tarybos duomenų valdymo informacinės sistemos sukūrimas	2017	2018	85	85	85	0
Lietuvos Respublikos Vyriausybės kanceliarija	a	a	2 100	1 265	1 265	0
Informacijos valdymo ir apsaugos sistemų tobulinimas (naujos serverinės įrengimas)	2005	2019	2 100	1 265	1 265	0
Lietuvos Respublikos valstybinė kultūros paveldo komisija	a	a	35	10	10	0
Lietuvos Respublikos valstybinės kultūros paveldo komisijos internetinės svetainės su dokumentų valdymo funkcija sukūrimas	2017	2020	9	2	2	0
Mobiliųjų programėlių, reikalingų suskaitmeninto kultūros paveldo sklaidai, sukūrimas	2017	2021	26	8	8	0
II. MINISTERIJOS	a	a	127 848	26 619	26 619	465
Finansų ministerija	a	a	109 212	21 767	21 767	465
VBAMS modernizavimas, II etapas	2017	2019	1 431	731	731	0
Stebėsenos IS modernizavimas	2016	2018	25	25	25	0
„E. sąskaita“ informacinės sistemos modernizavimas	2017	2018	70	70	70	0
Viešojo sektoriaus apskaitos ir ataskaitų konsolidavimo informacinės sistemos (VSAKIS) modernizavimas, II etapas	2018	2020	885	190	190	0
Europos Sąjungos struktūrinės paramos kompiuterinei informacinei valdymo ir priežiūros sistemai (SFMS) skirta kompiuterinė programinė ir techninė įranga	2012	2019	330	230	230	195
Europos Sąjungos struktūrinių fondų ir Europos Sąjungos sanglaudos fondo kompiuterinės informacinės valdymo ir priežiūros sistemos (SFMS) pritaikymas 2014–2020 m. struktūrinės paramos įsisavinimui	2013	2019	500	300	300	255
Valstybės biudžeto dotacijos savivaldybėms pagal 2014–2020 metų Europos Sąjungos fondų investicijų veiksmų programą įgyvendinamų projektų nuosavam indėliui užtikrinti	2016	2023	65 600	8 752	8 752	0
Valstybės įmonės Turto bankas investicijų projektų įgyvendinimas	a	a	20 977	1 790	1 790	0
Vilniaus koncertų ir sporto rūmų komplekso Vilniuje rekonstravimas	2016	2020	15 286	1 200	1 200	0
Administracinės paskirties pastato Vilniuje, T. Ševčenkos g. 13, pritaikymas Vadovybės apsaugos departamento reikmėms	2017	2020	5 691	590	590	0
Viešosios įstaigos Centrinės projektų valdymo agentūros investicijų projektų įgyvendinimas	a	a	195	135	135	15

VALSTYBĖS INVESTICIJŲ 2017-2019 METŲ PROGRAMA

Valstybės valdymas

Projektas
Tūkst. Eur

Asignavimų valdytojo / investicijų projekto (investicijų projektų įgyvendinimo programos) pavadinimas	Planuojami įgyvendinimo terminai		Numatoma likutinė priemonės vertė 2018 01 01	2018		
	Pradžia	Pabaiga		Iš viso	iš jų	
					valstybės biudžetas	iš jų ES parama
Centrinės projektų valdymo agentūros tarnybinių stočių infrastruktūros atnaujinimas ir plėtra	2016	2018	30	30	30	15
Centrinės projektų valdymo agentūros informacinės sistemos (CPVA IS) kūrimas ir diegimas, II etapas	2017	2019	165	105	105	0
Muitinės departamento prie Finansų ministerijos investicijų projektų įgyvendinimas	a	a	9 803	5 438	5 438	0
Rizikos įvertinimo ir kontrolės sistemos tobulinimas	2016	2018	358	358	358	0
Mokesčių apskaitos ir kontrolės sistemos tobulinimas	2016	2018	438	438	438	0
Integruotos muitinės informacinės sistemos aprūpinimas reikiamomis standartinėmis programinės įrangos licencijomis	2016	2018	761	761	761	0
Integruotos tarifų valdymo sistemos vystymas	2016	2018	282	282	282	0
Integruotos muitinės informacinės sistemos aprūpinimas reikiama serverių infrastruktūra	2017	2019	800	203	203	0
Nacionalinės tranzito kontrolės sistemos vystymas	2017	2019	671	248	248	0
Integruotos muitinės informacinės sistemos sąveikumo vystymas	2017	2019	268	123	123	0
Vieningos naudotojų valdymo sistemos, atitinkančios Europos Komisijos reikalavimus, sukūrimas	2017	2019	551	413	413	0
Vieno langelio informacinės sistemos plėtra	2017	2019	790	256	256	0
Elektroninės muitinės techninės infrastruktūros patikimumo užtikrinimas	2018	2020	800	60	60	0
Muitinės deklaracijų apdorojimo sistemos tobulinimas	2018	2020	869	14	14	0
Administracinio pastato Vilniuje, Žalgirio g.127, rekonstravimas – pritaikymas muitinės kriminalinės tarnybos reikmėms – ikiteisminio tyrimo ir neteisėtų veikų prevencijos veiksams atlikti	2007	2018	603	603	603	0
Teritorinių muitinių postų aprūpinimas specialiosios paskirties transporto priemonėmis	2017	2019	550	400	400	0
Ilgalaikio turto įsigijimas teritorinių muitinių mobiliųjų grupių skyrių funkcijų vykdymui užtikrinti	2017	2019	736	546	546	0
Transporto priemonių valstybinių numerių ir konteinerių kodų atpažinimo sistemos atnaujinimas	2018	2018	345	345	345	0
Naftos produktų importo kontrolės stiprinimas	2018	2018	60	60	60	0
Muitinės departamento keleivinio lifto įrengimas administraciniame pastate, esančiame adresu: A. Jakšto g. 1, Vilnius	2018	2018	40	40	40	0
Krovinių posto „Centras,, pastato ir administracinių pastatų rekonstravimas, Jovary g. 3, Kaunas	2017	2019	881	288	288	0
Valstybinės mokesčių inspekcijos investicijų projektų įgyvendinimas	a	a	9 396	4 106	4 106	0
Automatinių informacijos mainų su užsienio valstybėmis užtikrinimas	2017	2019	334	185	185	0
Valstybinės mokesčių inspekcijos informacinių išteklių valdymo kokybės gerinimo priemonių sukūrimas	2016	2018	1 175	1 175	1 175	0
Mokesčių mokėtojų registro plėtra, modifikavimas ir integracija su kitomis Valstybinės mokesčių inspekcijos informacinėmis sistemomis (II etapas)	2017	2019	804	402	402	0
Mokesčių mokėtojų elektroninio švietimo, konsultavimo ir informavimo paslaugų sistemos (ESKIS) modifikavimas ir integracijos su Valstybinės mokesčių inspekcijos informacinėmis sistemomis	2017	2019	930	463	463	0
Elektroninio deklaravimo sistemos modifikavimas ir integracija su naujomis Valstybinės mokesčių inspekcijos informacinėmis sistemomis (II etapas)	2018	2020	400	120	120	0
Duomenų saugyklos plėtra ir optimizavimas (II etapas)	2018	2020	800	548	548	0
Integruotos mokesčių informacinės sistemos projektavimas ir diegimas (II etapas)	2018	2019	820	370	370	0
Programinės įrangos kūrimas ir diegimas įgyvendinant Lietuvos Respublikos akcizų įstatymą (II etapas)	2018	2020	853	253	253	0

VALSTYBĖS INVESTICIJŲ 2017-2019 METŲ PROGRAMA

Valstybės valdymas

Projektas
Tūkst. Eur

Asignavimų valdytojo / investicijų projekto (investicijų projektų įgyvendinimo programos) pavadinimas	Planuojami įgyvendinimo terminai		Numatoma likutinė priemonės vertė 2018 01 01	Iš viso	2018	
	Pradžią	Pabaiga			iš jų	
					valstybės biudžetas	iš jų ES parama
Valstybinės mokesčių inspekcijos darbo organizavimo ir dokumentų valdymo sistemos vystymas ir modernizavimas	2018	2019	220	110	110	0
Valstybinės mokesčių inspekcijos informacinių technologijų veiklos užtikrinimas (III etapas)	2018	2020	1 980	410	410	0
Taikomosios programinės įrangos sukūrimas ir techninės įrangos įsigijimas informacijos mainams tarp Europos Sąjungos valstybių (II etapas)	2018	2020	1 080	70	70	0
Užsienio reikalų ministerija	a	a	18 636	4 852	4 852	0
Užsienio reikalų ministerijos ir Lietuvos Respublikos diplomatinių atstovybių turto atnaujinimo programos įgyvendinimas	1999	2020	9 212	4 435	4 435	0
Diplomatinės tarnybos saugaus funkcionavimo užtikrinimas	2009	2020	3 005	50	50	0
Užsienio reikalų ministerijos ir Lietuvos Respublikos diplomatinių atstovybių užsienyje informacinės sistemos (URMIS) plėtra ir modernizavimas	2008	2020	6 342	290	290	0
Specializuotų įslaptintos informacijos apsaugos priemonių ADA sistemose ir tinkluose tobulinimas	2010	2018	77	77	77	0
III. MINISTRŲ VALDYMO SRICIŲ INSTITUCIJOS IR ĮSTAIGOS	a	a	2 162	1 081	1 081	0
Finansų ministro valdymo sritis	a	a	2 162	1 081	1 081	0
Lietuvos statistikos departamentas	a	a	2 162	1 081	1 081	0
Programinės įrangos parengimas ir techninės įrangos 2021 metų Gyventojų ir būstų surašymui įsigijimas	2017	2018	106	106	106	0
Verslo ir gyventojų statistinių duomenų priėmimo ir tvarkymo el. paslaugų modernizavimas	2018	2019	1 865	784	784	0
Oficialiosios statistikos portalo teikiamų paslaugų ir funkcionalumo plėtra	2016	2018	191	191	191	0
IV. KITOS VALSTYBĖS INSTITUCIJOS IR ĮSTAIGOS	a	a	164	164	164	0
Lietuvos Respublikos Konstitucinis Teismas	a	a	164	164	164	0
Konstitucinio Teismo pastato Vilniuje, Gedimino pr. 36, šilumos punkto ir vidaus šilumos tinklų kapitalinis remontas	2018	2018	164	164	164	0

VALSTYBĖS INVESTICIJŲ 2017-2019 METŲ PROGRAMA

Krašto apsauga

Projektas
Tūkst. Eur

Asignavimų valdytojo / investicijų projekto (investicijų projektų įgyvendinimo programos) pavadinimas	Planuojami įgyvendinimo terminai		Numatoma likutinė priemonės vertė 2018 01 01	2018		
	Pradžią	Pabaigą		Iš viso	iš jų	
					valstybės biudžetas	iš jų ES parama
IŠ VISO	a	a	451 632	123 764	123 764	0
I. RESPUBLIKOS PREZIDENTUI, SEIMUI, VYRIAUSYBEI ATSKAITINGOS INSTITUCIJOS	a	a	40 772	5 068	5 068	0
Lietuvos Respublikos valstybės saugumo departamentas	a	a	40 772	5 068	5 068	0
Lietuvos Respublikos valstybės saugumo departamento administracinio pastato ir su juo susijusių statinių Vilniuje, Pilaitės pr. 19, projektavimas ir statyba	2002	2020	27 046	4 881	4 881	0
Lietuvos Respublikos valstybės saugumo departamento automatizuoto informacijos ir duomenų apdorojimo sistemos (AIDAS) sukūrimas	2017	2021	13 726	187	187	0
II. MINISTERIJOS	a	a	410 860	118 696	118 696	0
Krašto apsaugos ministerija	a	a	410 860	118 696	118 696	0
Sausumos pajėgos	a	a	193 234	48 608	48 608	0
Sausumos pajėgų dalinių infrastruktūros plėtra	1997	2024	53 221	12 742	12 742	0
Transporto priemonių ir specialios technikos sausumos pajėgoms įsigijimas	2005	2021	76 337	12 661	12 661	0
Sausumos pajėgų valdymo, kontrolės ir ryšių sistemų įsigijimas	1998	2022	63 676	23 205	23 205	0
Specialiųjų operacijų pajėgos	a	a	10 829	4 049	4 049	0
Specialiųjų operacijų pajėgų infrastruktūros plėtra	1996	2022	6 667	3 581	3 581	0
Transporto priemonių bei specialios technikos specialiųjų operacijų pajėgoms įsigijimas	2006	2022	4 154	460	460	0
Specialiųjų operacijų pajėgų valdymo, kontrolės ir ryšių sistemų įsigijimas	2006	2018	8	8	8	0
Karinės oro pajėgos	a	a	61 948	24 412	24 412	0
Karinių oro pajėgų dalinių infrastruktūros plėtra	2000	2020	1 879	551	551	0
Karinių oro pajėgų Aviacijos bazės infrastruktūros plėtra	1999	2021	18 733	10 384	10 384	0
Paieškos ir gelbėjimo sistemos sukūrimas	2002	2018	201	201	201	0
Oro erdvės stebėjimo, valdymo, kontrolės ir ryšių sistemų įsigijimas	1995	2022	41 135	13 276	13 276	0
Karinės jūrų pajėgos	a	a	8 325	2 096	2 096	0
Baltijos valstybių eskadros BALTRON plėtra	1999	2018	520	520	520	0
Karinių jūrų pajėgų valdymo, kontrolės ir ryšių sistemų įsigijimas	1998	2021	7 805	1 576	1 576	0
Logistika	a	a	34 813	7 917	7 917	0
Logistikos pajėgų dalinių infrastruktūros ir materialinės bazės plėtra	1997	2027	9 393	6 555	6 555	0
Transporto priemonių bei specialios technikos logistikos pajėgoms įsigijimas	2005	2022	25 420	1 362	1 362	0
Krašto apsaugos sistemos personalo rengimas	a	a	38 797	16 087	16 087	0
Simuliacinių sistemų ir treniruoklių įsigijimas	2000	2022	13 558	6 808	6 808	0
Karinių mokymo pajėgų infrastruktūros plėtra	1998	2022	12 009	4 471	4 471	0
Pabradės poligono infrastruktūros plėtra	2000	2023	13 230	4 808	4 808	0
Centralizuotos tarnybos	a	a	62 914	15 527	15 527	0
Krašto apsaugos ryšio ir kompiuterinių informacijos sistemų sukūrimas	1997	2020	4 622	1 771	1 771	0
Krašto apsaugos sistemos informacijos apsaugos infrastruktūros plėtra	1997	2021	10 222	5 313	5 313	0
Nuolatinio valdymo antžeminių transporto priemonių kūrimas ir taikymas mokant karius	2015	2020	17	6	6	0
Vyriausybinių ryšio plėtra ir informacijos apsauga	2000	2022	1 850	400	400	0
Vyriausybinių integruotos įslaptintos informacijos perdavimo sistemos kūrimas	2006	2021	493	174	174	0
Valstybinių tarnybų tinklo modernizavimas	2000	2022	485	100	100	0
Karinės operacijos	a	a	45 225	7 763	7 763	0
Strateginių ir operacinių vadovėčių įrangos įsigijimas	2016	2022	43 050	6 569	6 569	0
Lietuvos Didžiojo kunigaikščio Gedimino štabo bataliono infrastruktūros plėtra	1997	2019	2 175	1 194	1 194	0

VALSTYBĖS INVESTICIJŲ 2017-2019 METŲ PROGRAMA

Projektas
Tūkst. Eur

Viešojo tvarka

Asignavimų valdytojo / investicijų projekto (investicijų projektų įgyvendinimo programos) pavadinimas	Planuojami įgyvendinimo terminai		Numatoma likutinė priemonės vertė 2018 01 01	2018		
	Pradžia	Pabaiga		Iš viso	iš jų	
					valstybės biudžetas	iš jų ES parama
IŠ VISO	a	a	79 266	8 194	8 194	0
I. RESPUBLIKOS PREZIDENTUI, SEIMUI, VYRIAUSYBEI ATSKAITINGOS INSTITUCIJOS	a	a	708	125	125	0
Lietuvos Respublikos specialiųjų tyrimų tarnyba	a	a	708	125	125	0
Specialiosios techninės įrangos įsigijimas	2017	2021	708	125	125	0
II. MINISTERIJOS	a	a	56 084	5 924	5 924	0
Teisingumo ministerija	a	a	56 084	5 924	5 924	0
Teisingumo ministerijos valdymo srities įstaigų materialinės ir techninės bazės atnaujinimas	2008	2020	9 490	390	390	0
Informacinių sistemų Teisingumo ministerijos valdymo srityje diegimas	2005	2019	159	100	100	0
Kalėjų departamento ir jam pavaldžių įstaigų statinių statyba, rekonstravimas, renovavimas, kapitalinis remontas ir ilgalaikio turto įsigijimas	2011	2020	46 435	5 434	5 434	0
IV. KITOS VALSTYBĖS INSTITUCIJOS IR ĮSTAIGOS	a	a	22 474	2 145	2 145	0
Generalinė prokuratūra	a	a	719	378	378	0
Šiaulių apygardos prokuratūros pastato Šiauliuose, Dvaro g. 90, rekonstravimas	2017	2018	182	182	182	0
Lietuvos Respublikos prokuratūros pastato Tauragėje, Vytauto g. 55, rekonstravimas	2018	2018	135	135	135	0
Lietuvos Respublikos prokuratūros pastato Mažeikiuose, Laižuvos g. 16, rekonstravimas	2018	2019	402	61	61	0
Nacionalinė teismų administracija	a	a	21 755	1 767	1 767	0
Teismų informacinių sistemų plėtra	2017	2019	710	260	260	0
Centralizuotos darbo užmokesčio sistemos įsigijimas	2017	2018	190	190	190	0
Centralizuotų teismų apsaugos nuo kibernetinio poveikio ir veiklos optimizavimo priemonių sukūrimas	2017	2019	200	100	100	0
Ukmergės rajono apylinkės teismo pastato Ukmergėje, Deltuvos g. 17A, statyba	2013	2019	788	717	717	0
Šilutės rajono apylinkės teismo pastato Šilutėje, Lietuvininkų g. 11, rekonstravimas	2016	2020	1 476	200	200	0
Vilniaus mieste veikiančių teismų pastato Vilniuje, Šeimyniškių g. 28, statyba	2017	2021	18 391	300	300	0

Asignavimų valdytojo / investicijų projekto (investicijų projektų įgyvendinimo programos) pavadinimas	Planuojami įgyvendinimo terminai		Numatoma likutinė priemonės vertė 2018 01 01	2018		
	Pradžia	Pabaiga		Iš viso	iš jų	
					valstybės biudžetas	iš jų ES parama
IŠ VISO	a	a	996 930	164 563	164 563	104 053
II. MINISTERIJOS	a	a	958 509	155 914	155 914	104 053
Švietimo ir mokslo ministerija	a	a	958 509	155 914	155 914	104 053
Mokytojų darbo vietų kompiuterizavimas	2007	2019	16 197	600	600	0
Mokyklų aprūpinimo geltonaisiais autobusais programos įgyvendinimas	2013	2020	5 102	1 700	1 700	0
Švietimo įstaigų modernizavimo programos įgyvendinimas	2013	2020	62 179	13 500	13 500	0
Valstybinių profesinio mokymo įstaigų mokinių bendrabičių atnaujinimas	2009	2020	5 374	1 200	1 200	0
Švietimo įstaigų sporto aikštynų atnaujinimo programos įgyvendinimas	2010	2020	5 162	1 856	1 856	0
Ilgalaikio turto įsigijimas	2008	2019	58	29	29	0
2014–2020 metų Europos Sąjungos fondų investicijų veiksmų programos įgyvendinimas	2014	2020	828 488	122 795	122 795	104 053
Aukštųjų mokyklų ir švietimo įstaigų infrastruktūros plėtros programos įgyvendinimas	2007	2020	11 586	4 848	4 848	0
Savivaldybių švietimo įstaigų infrastruktūros plėtros programos įgyvendinimas	2001	2021	24 029	9 299	9 299	0
Valstybinio studijų fondo investicijų projekto įgyvendinimas	a	a	334	87	87	0
Valstybinio studijų fondo informacinių sistemų optimizavimas	2008	2019	334	87	87	0
V. SVIETIMO, KULTūros IR MOKSLO ORGANIZACIJOS (INSTITUTAI)	a	a	38 421	8 649	8 649	0
Vilniaus universitetas	a	a	2 749	500	500	0
Senosios Vilniaus universiteto bibliotekos pastato Vilniuje, Universiteto g. 3, rekonstravimas	2006	2020	2 749	500	500	0
Vilniaus Gedimino technikos universitetas	a	a	5 343	500	500	0
Vilniaus Gedimino technikos universiteto pastato Vilniuje, Trakų g. 1 / 26, rekonstravimas – pritaikymas akademinėi veiklai	1999	2021	5 343	500	500	0
Lietuvos sveikatos mokslų universitetas	a	a	2 540	500	500	0
Lietuvos sveikatos mokslų universiteto Medicinos akademijos Kardiologijos instituto patalpų Kaune, Eivenių g. 4 (buv. Sukilėlių pr. 17), rekonstravimas	2015	2019	2 540	500	500	0
Lietuvos edukologijos universitetas	a	a	501	500	500	0
Lietuvos edukologijos universiteto 500 vietų valgyklos Vilniuje, Studentų g. 45A, rekonstravimas į biblioteką-valgyklą	2004	2018	501	500	500	0
Lietuvos energetikos institutas	a	a	30	13	13	0
Ilgalaikio turto įsigijimas	2012	2019	30	13	13	0
Nacionalinis vėžio institutas	a	a	2 741	2 741	2 741	0
Nacionalinio vėžio instituto Vilniuje, Santariškių g. 1, mokslo, mokymo ir gydymo efektyvumo didinimas modernizuojant didžiąją salę	2015	2018	200	200	200	0
Nacionalinio vėžio instituto Vilniuje, Santariškių g. 1, linijinio greitintuvo ir programinės įrangos procesų valdymui įsigijimas	2017	2018	2 541	2 541	2 541	0
Lietuvos agrarinių ir miškų mokslų centras	a	a	938	533	533	0
Lietuvos agrarinių ir miškų mokslų centro pastato Kauno r. sav. Šašių k., pritaikymas agrobiologijos edukacinio centro poreikiams	2016	2019	300	150	150	0
Ilgalaikio turto įsigijimas	2014	2019	638	383	383	0
Aleksandro Stulginskio universitetas	a	a	4 148	300	300	0
Aleksandro Stulginskio universiteto sporto komplekso Kauno r., Akademijos mstl., Studentų g. 11, plėtra	2006	2023	4 148	300	300	0
Kauno technologijos universitetas	a	a	541	341	341	0

Asignavimų valdytojo / investicijų projekto (investicijų projektų įgyvendinimo programos) pavadinimas	Planuojami įgyvendinimo terminai		Numatoma likutinė priemonės vertė 2018 01 01	2018		
	Pradžia	Pabaiga		Iš viso	iš jų	
					valstybės biudžetas	iš jų ES parama
Kauno technologijos universiteto Elektros ir elektronikos bei Statybos ir architektūros fakultetų pastatų Kaune, Studentų g. 48 ir Studentų g. 50, renovavimas	2015	2019	541	341	341	0
Vilniaus dailės akademija	a	a	1 300	300	300	0
Vilniaus dailės akademijos Kauno dailės fakulteto pastatų komplekso Kaune, Muitinės g. 2, rekonstravimas	2015	2019	1 300	300	300	0
Mykolo Romerio universitetas	a	a	1 102	220	220	0
Mykolo Romerio universiteto inžinerinių tinklų kapitalinis remontas (avarinės būklės likvidavimas)	2017	2021	1 102	220	220	0
Lietuvos mokslų akademija	a	a	16 488	2 201	2 201	0
Lietuvos mokslų akademijos Vrublevskių bibliotekos pastatų Vilniuje, Žygimantų g. 1, rekonstravimas	2012	2020	16 488	2 201	2 201	0

VALSTYBĖS INVESTICIJŲ 2017-2019 METŲ PROGRAMA

Projektas
Tūkst. Eur

Sveikatos apsauga

Asignavimų valdytojo / investicijų projekto (investicijų projektų įgyvendinimo programos) pavadinimas	Planuojami įgyvendinimo terminai		Numatoma likutinė priemonės vertė 2018 01 01	2018		
	Pradžia	Pabaiga		Iš viso	iš jų	
					valstybės biudžetas	iš jų ES parama
IŠ VISO	a	a	263 380	59 050	59 050	30 780
II. MINISTERIJOS	a	a	263 380	59 050	59 050	30 780
Sveikatos apsaugos ministerija	a	a	263 380	59 050	59 050	30 780
Nacionalinės visuomenės sveikatos priežiūros laboratorijos Laboratorinio pastato kapitalinis remontas	2013	2018	40	40	40	0
Sveikatos sektoriaus infrastruktūros modernizavimas 2014–2020 m. (Europos Sąjungos fondai)	2014	2020	139 405	36 240	36 240	30 780
Valstybinės teismo medicinos tarnybos pastato Vilniuje, Didlaukio g. 86 E, įrengimas ir pritaikymas tarnybos veiklai	2008	2020	2 097	250	250	0
Valstybinės teismo medicinos tarnybos Kauno skyriaus pastatų Kaune, Baltijos g. 120, rekonstravimas, įrengimas ir pritaikymas tarnybos veiklai	2014	2019	414	314	314	0
Lietuvos Respublikos Sveikatos apsaugos ministerijai pavaldžių visuomenės sveikatos centrų plėtros investicijų programa	2015	2020	3 177	1 500	1 500	0
Sveikatos priežiūros įstaigų, teikiančių akušerijos paslaugas, sveikatos priežiūros paslaugas vaikams, modernizavimo ir plėtros investicijų projektų įgyvendinimo programa	2001	2020	15 311	7 320	7 320	0
Sveikatos priežiūros įstaigų pastatų ir jų inžinerinių tinklų atnaujinimo, rekonstravimo ir modernizavimo investicijų projektų įgyvendinimo programa	2003	2020	37 021	8 630	8 630	0
Medicinos technikos ir technologijų atnaujinimo ir modernizavimo investicijų projektų įgyvendinimo programa	1998	2025	41 802	1 000	1 000	0
Pirminės sveikatos priežiūros įstaigų patalpų, pastatų ir inžinerinių tinklų atnaujinimo ir modernizavimo investicijų projektų įgyvendinimo programa	2008	2020	4 294	1 052	1 052	0
Greitosios medicinos pagalbos automobilių parko atnaujinimo programos įgyvendinimas	2017	2019	2 660	1 500	1 500	0
Medicinos prietaisų sterilizavimo ir dezinfekcijos proceso priežiūros sistemos įdiegimo bei sveikatos priežiūros įstaigų sterilizacinių modernizavimo programa	2016	2025	17 159	1 204	1 204	0

175

Asignavimų valdytojo / investicijų projekto (investicijų projektų įgyvendinimo programos) pavadinimas	Planuojami įgyvendinimo terminai		Numatoma likutinė priemonės vertė 2018 01 01	2018		
	Pradžią	Pabaigą		Iš viso	iš jų	
					valstybės biudžetas	iš jų ES parama
IŠ VISO	a	a	110 449	22 296	22 296	17 470
II. MINISTERIJOS	a	a	110 449	22 296	22 296	17 470
Socialinės apsaugos ir darbo ministerija	a	a	110 449	22 296	22 296	17 470
Užimtumo rėmimo politiką įgyvendinančių institucijų paslaugų kokybės ir prieinamumo gerinimas	2016	2018	2 273	2 273	2 273	1 932
Socialinių paslaugų infrastruktūros plėtra	2016	2021	16 581	1 490	1 490	1 400
Šeimoje ir bendruomenėje teikiamų paslaugų infrastruktūros plėtra	2016	2023	35 876	2 890	2 890	2 400
Savivaldybių socialinio būsto fondo plėtra	2016	2021	45 625	11 196	11 196	11 196
Prieglobsčio, migracijos ir integracijos fondo programos įgyvendinimas	2016	2022	1 500	700	700	525
Specialaus transporto, pritaikyto neįgaliesiems, įsigijimas	2016	2018	600	600	600	0
Europos socialinio fondo agentūros informacinių technologijų įrangos (serverio, bevielio tinklo įrangos, duomenų saugyklos, tinklo komutatorių) įsigijimas	2016	2019	25	21	21	17
Socialinių paslaugų įstaigų investicijų projektų įgyvendinimo programa	2003	2019	4 969	1 626	1 626	0
Politinių kalinių ir tremtinių bei jų šeimų sugrįžimo į Lietuvą ir jų aprūpinimo programos įgyvendinimas savivaldybėse	1992	2019	3 000	1 500	1 500	0

VALSTYBĖS INVESTICIJŲ 2017-2019 METŲ PROGRAMA

Aplinkos apsauga

Projektas
Tūkst. Eur

Asignavimų valdytojo / investicijų projekto (investicijų projektų įgyvendinimo programos) pavadinimas	Planuojami įgyvendinimo terminai		Numatoma likutinė priemonės vertė 2018 01 01	2018		
	Pradžia	Pabaiga		Iš viso	iš jų	
					valstybės biudžetas	iš jų ES parama
IŠ VISO	a	a	508 362	200 570	200 570	187 808
II. MINISTERIJOS	a	a	508 362	200 570	200 570	187 808
Aplinkos ministerija	a	a	508 362	200 570	200 570	187 808
Aplinkos apsaugos rėmimo programos įgyvendinimas	2008	2019	400	200	200	0
Lietuvos Respublikos valstybės teritorijos bendrasis planas	2017	2020	600	250	250	0
Aplinkos ministerijos ir jai pavaldžių įstaigų informacinių ir kitų sistemų kūrimas ir atnaujinimas	2014	2018	705	544	544	0
Aplinkos ministerijai pavaldžių įstaigų patalpų įsigijimas, rekonstravimas ir kapitalinis remontas	2012	2018	2 039	808	808	0
Bendrujų miškų ūkio reikmių finansavimo programa	2013	2018	2 017	517	517	0
Priemonių Aplinkos ministerijos ir jai pavaldžių įstaigų veiklai užtikrinti įsigijimas	2017	2018	169	119	119	0
2014–2020 metų Veiksmų programos aplinkosaugos projektų programos įgyvendinimas	2014	2023	487 432	190 632	190 632	187 808
Lietuvos aplinkos apsaugos investicijų fondo programos įgyvendinimas	2016	2018	15 000	7 500	7 500	0

VALSTYBĖS INVESTICIJŲ 2017-2019 METŲ PROGRAMA

Kultūra

 Projektas
Tūkst. Eur

Asignavimų valdytojo / investicijų projekto (investicijų projektų įgyvendinimo programos) pavadinimas	Planuojami įgyvendinimo terminai		Numatoma likutinė priemonės vertė 2018 01 01	2018		
	Pradžia	Pabaiga		Iš viso	iš jų	
					valstybės biudžetas	iš jų ES parama
IŠ VISO	a	a	292 840	108 324	108 324	57 730
II. MINISTERIJOS	a	a	248 759	84 586	84 586	57 730
Kultūros ministerija	a	a	248 759	84 586	84 586	57 730
2014–2020 metų Europos Sąjungos fondų investicijų veiksmų programos įgyvendinimas	1994	2020	147 797	68 929	68 929	57 730
Savivaldybių kultūros įstaigų infrastruktūros plėtros programa	2001	2021	47 472	8 704	8 704	0
Valstybės kultūros įstaigų infrastruktūros plėtros programa	1994	2021	53 490	6 953	6 953	0
III. MINISTRŲ VALDYMO SRICIŲ INSTITUCIJOS IR ĮSTAIGOS	a	a	43 782	23 542	23 542	0
Kultūros ministro valdymo sritis	a	a	43 782	23 542	23 542	0
Lietuvos nacionalinis muziejus	a	a	6 119	3 032	3 032	0
Lietuvos nacionalinio muziejaus pastato Vilniuje, T. Kosciuškos g. 3, 2-ojo ir 7-ojo korpusų rekonstravimas pritaikant muziejinei veiklai	2006	2019	3 757	1 070	1 070	0
Signatarų namų Vilniuje, Pilies g. 26, rekonstravimas pritaikant muziejinei veiklai	2016	2018	2 362	1 962	1 962	0
Nacionalinis M. K. Čiurlionio dailės muziejus	a	a	370	370	370	0
Nacionalinio M. K. Čiurlionio dailės muziejaus pastato Kaune, V. Putvinskio g. 55, rekonstravimas ir naujo priestato statyba	2005	2018	370	370	370	0
Nacionalinis muziejus Lietuvos Didžiosios Kunigaikštystės valdovų rūmai	a	a	8 982	8 982	8 982	0
Lietuvos Didžiosios Kunigaikštystės valdovų rūmų Vilniuje, Katedros a. 4, atstatymas	1994	2018	8 982	8 982	8 982	0
Lietuvos nacionalinis dramos teatras	a	a	3 306	2 825	2 825	0
Lietuvos nacionalinio dramos teatro pastato Vilniuje, Gedimino pr. 4, rekonstravimas	2005	2019	3 306	2 825	2 825	0
Lietuvos nacionalinis operos ir baleto teatras	a	a	5 228	2 228	2 228	0
Scenos įrangos rekonstravimas, transformatorinės pastotės rekonstravimas, priestato statyba bei pagalbinių patalpų rekonstravimas	2006	2019	5 228	2 228	2 228	0
Lietuvos vyriausiojo archyvaro tarnyba	a	a	9 777	1 605	1 605	0
Archyvų pastatų rekonstravimas ir saugyklų plėtra	2002	2021	9 777	1 605	1 605	0
Viešoji įstaiga Lietuvos nacionalinis radijas ir televizija	a	a	10 000	4 500	4 500	0
Televizijos stočių įsigijimas	2017	2018	1 150	1 150	1 150	0
Lietuvos nacionalinio radijo ir televizijos pastatų Vilniuje, S. Konarskio g. 49, modernizavimas	2017	2019	2 750	1 750	1 750	0
Lietuvos nacionalinio radijo ir televizijos pastatų Vilniuje, S. Konarskio g. 49, vėdinimo, kondicionavimo ir apsaugos sistemų rekonstravimas	2017	2019	2 100	600	600	0
Televizijos, radijo ir interneto portalo naujienų ruošimo įrangos įsigijimas	2018	2019	4 000	1 000	1 000	0
IV. KITOS VALSTYBĖS INSTITUCIJOS IR ĮSTAIGOS	a	a	299	196	196	0
Lietuvos gyventojų genocido ir rezistencijos tyrimo centras	a	a	299	196	196	0
Tusculėnų rimties parko memorialinio komplekso ekspozicijos įrengimas	2008	2019	299	196	196	0

Asignavimų valdytojo / investicijų projekto (investicijų projektų įgyvendinimo programos) pavadinimas	Planuojami įgyvendinimo terminai		Numatoma likutinė priemonės vertė 2018 01 01	2018		
	Pradžia	Pabaiga		Iš viso	iš jų	
					valstybės biudžetas	iš jų ES parama
IŠ VISO	a	a	52 402	29 716	29 716	21 622
II. MINISTERIJOS	a	a	51 033	28 897	28 897	21 622
Žemės ūkio ministerija	a	a	51 033	28 897	28 897	21 622
Nacionalinės žemės tarnybos prie Žemės ūkio ministerijos administracinio pastato Ukmergėje, Gedimino g. 11, kapitalinis remontas	2016	2018	162	162	162	0
Žemės ūkio ministerijos administracinio pastato Vilniuje, J. Lelelevelio g. 6 / Gedimino pr. 19, rekonstravimas ir ilgalaikio turto įsigijimas	2006	2019	902	660	660	0
Europos Sąjungos žemės ūkio ir žuvininkystės fondų paramos programų įgyvendinimas	2010	2020	45 267	25 535	25 535	21 598
Žemės ūkio sektoriaus integruotos informacinės sistemos plėtra	2013	2020	3 787	2 018	2 018	24
Žemės ūkio ir maisto produkcijos kokybės, saugos, konkurencingumo ir Europos Sąjungos reikalavimų įgyvendinimas	2003	2019	915	522	522	0
III. MINISTRŲ VALDYMO SRICIŲ INSTITUCIJOS IR ĮSTAIGOS	a	a	1 369	819	819	0
Žemės ūkio ministro valdymo sritis	a	a	1 369	819	819	0
Valstybinė maisto ir veterinarijos tarnyba	a	a	1 369	819	819	0
Ilgalaikio turto įsigijimas	2010	2019	61	31	31	0
Valstybinės maisto ir veterinarijos tarnybos administracinių pastatų ir jų laboratorijų rekonstravimas	1998	2019	1 308	788	788	0

VALSTYBĖS INVESTICIJŲ 2017-2019 METŲ PROGRAMA
Visuomenės apsauga

Projektas
Tūkst. Eur

Asignavimų valdytojo / investicijų projekto (investicijų projektų įgyvendinimo programos) pavadinimas	Planuojami įgyvendinimo terminai		Numatoma likutinė priemonės vertė 2018 01 01	2018		
	Pradžia	Pabaiga		Iš viso	iš jų	
					valstybės biudžetas	iš jų ES parama
IŠ VISO	a	a	537 111	105 942	105 942	77 364
II. MINISTERIJOS	a	a	423 839	88 900	88 900	77 364
Vidaus reikalų ministerija	a	a	423 839	88 900	88 900	77 364
Vidaus reikalų ministerijos Medicinos centro aprūpinimas privaloma medicinine diagnostine, gydymo įranga ir kitomis būtinomis priemonėmis	2016	2019	288	217	217	0
Ilgalaikio turto įstaigoms prie Vidaus reikalų ministerijos įsigijimas už jų gautas pajamas	2013	2019	30	15	15	0
Vidaus reikalų ministerijos administracinio pastato Vilniuje, Šventaragio g. 2, vėdinimo sistemų modernizavimas	2017	2019	350	208	208	0
Vidaus saugumo fondo programos įgyvendinimas	2015	2020	37 804	18 000	18 000	15 000
Europos teritorinio bendradarbiavimo tikslo programos įgyvendinimas	2007	2020	3 640	1 820	1 820	1 400
Europos kaimynystės priemonės programos įgyvendinimas	2007	2020	9 000	4 000	4 000	4 000
Europos Sąjungos struktūrinės paramos 2014–2020 metų programos įgyvendinimas	2015	2020	361 075	62 741	62 741	56 964
Informacinių sistemų ir žinybinių registrų kūrimo, modernizavimo ir plėtros programa	2013	2021	6 648	1 015	1 015	0
Telekomunikacinio tinklo ir skaitmeninio mobiliojo radijo ryšio sistemos plėtros ir modernizavimo programa	2011	2021	4 665	772	772	0
Finansinių nusikaltimų tyrimo tarnybos prie Vidaus reikalų ministerijos investicijų projektų įgyvendinimas	a	a	339	112	112	0
Ilgalaikio turto Finansinių nusikaltimų tarnybai prie Vidaus reikalų ministerijos įsigijimas	2017	2020	130	58	58	0
Techninių gebėjimų stiprinimas kovojant su sukčiavimu ir kita neteisėta veikla, kenkiančia Europos Sąjungos finansiniams interesams (Lietuvos įnašas pagal HERCULE III programą)	2016	2019	209	54	54	0
III. MINISTRŲ VALDYMO SRICIŲ INSTITUCIJOS IR ĮSTAIGOS	a	a	113 272	17 042	17 042	0
Vidaus reikalų ministro valdymo sritis	a	a	113 272	17 042	17 042	0
Policijos departamentas prie Vidaus reikalų ministerijos	a	a	61 629	7 315	7 315	0
Policijos įstaigų pastatų ir statinių statyba ir rekonstravimas	2012	2022	31 825	4 555	4 555	0
Policijos informacinių sistemų, žinybinių registrų ir informacinių technologijų plėtojimas	2007	2021	5 805	319	319	0
Policijos telekomunikacinės įrangos ir radijo ryšio priemonių plėtojimas ir modernizavimas	2007	2020	9 759	151	151	0
Policijos įstaigų materialinės techninės bazės plėtojimas ir modernizavimas	2006	2021	14 240	2 290	2 290	0
Priešgaisrinės apsaugos ir gelbėjimo departamentas prie Vidaus reikalų ministerijos	a	a	33 911	4 826	4 826	0
Valstybinės priešgaisrinės gelbėjimo tarnybos materialinės techninės bazės plėtros programa	1999	2021	14 588	301	301	0
Bendrojo pagalbos centro infrastruktūros plėtra ir paslaugų tobulinimas	2016	2021	2 322	750	750	0
Valstybinės priešgaisrinės gelbėjimo tarnybos pastatų statyba ir rekonstravimas	1999	2021	14 488	3 150	3 150	0
Ilgalaikio turto priešgaisrinėms gelbėjimo tarnyboms įsigijimas už gautas pajamas	2003	2021	2 513	625	625	0
Vadovybės apsaugos departamentas prie Vidaus reikalų ministerijos	a	a	2 921	1 370	1 370	0
Apsaugos sistemų Vadovybės apsaugos departamento prie Vidaus reikalų ministerijos saugomuose objektuose įrengimas ir modernizavimas	2015	2019	2 374	1 187	1 187	0
Ilgalaikio turto Vadovybės apsaugos departamentui prie Vidaus reikalų ministerijos įsigijimas	2011	2020	547	183	183	0
Valstybės sienos apsaugos tarnyba prie Vidaus reikalų ministerijos	a	a	6 632	2 040	2 040	0

Asignavimų valdytojo / investicijų projekto (investicijų projektų įgyvendinimo programos) pavadinimas	Planuojami įgyvendinimo terminai		Numatoma likutinė priemonės vertė 2018 01 01	2018		
	Pradžia	Pabaiga		Iš viso	iš jų	
					valstybės biudžetas	iš jų ES parama
Techninės kontrolės ir stebėjimo priemonių ir kito ilgalaikio turto įsigijimas	2008	2020	3 754	1 115	1 115	0
Užsieniečių registracijos centro Pabradėje pastatų Švenčionių r., Pabradėje, Vilniaus g. 100, rekonstravimas ir statyba (EKPP programos projekto įnašas)	2016	2020	449	160	160	0
Objektų, esančių prie Europos Sąjungos išorės sienos, statybos (rekonstravimo) programa	2015	2020	2 429	765	765	0
Viešojo saugumo tarnyba prie Vidaus reikalų ministerijos	a	a	8 179	1 491	1 491	0
Viešojo saugumo tarnybos aprūpinimo specialiosiomis priemonėmis programa	2017	2021	7 339	1 361	1 361	0
Viešojo saugumo tarnybos pastatų rekonstravimo (statybos) programa	2017	2020	840	130	130	0

VALSTYBĖS INVESTICIJŲ 2017-2019 METŲ PROGRAMA
Transportas ir ryšiai

Projektas
Tūkst. Eur

Asignavimų valdytojo / investicijų projekto (investicijų projektų įgyvendinimo programos) pavadinimas	Planuojami įgyvendinimo terminai		Numatoma likutinė priemonės vertė 2018 01	2018		
	Pradžia	Pabaiga		Iš viso	iš jų	
					valstybės biudžetas	iš jų ES parama
IŠ VISO	a	a	2 341 761	663 395	663 395	322 254
II. MINISTERIJOS	a	a	2 338 193	661 276	661 276	322 254
Susisiekimo ministerija	a	a	2 338 193	661 276	661 276	322 254
Transporto ir ryšių politikos įgyvendinimas	2016	2020	310 179	68 790	68 790	64 884
Susisiekimo geležinkeliais užtikrinimas ir infrastruktūros plėtra	2016	2020	265 333	63 121	63 121	62 921
Civilinės aviacijos veiklos priežiūra bei skrydžių saugos ir saugumo užtikrinimas	2012	2020	31 308	7 920	7 920	6 691
Susisiekimo vandens keliais užtikrinimas ir infrastruktūros plėtra	2013	2020	67 849	54 627	54 627	50 092
Susisiekimo valstybinės ir vietinės reikšmės keliais užtikrinimas	2014	2023	1 466 578	406 756	406 756	86 771
Informacinės visuomenės plėtra	2012	2020	196 946	60 062	60 062	50 895
IV. KITOS VALSTYBĖS INSTITUCIJOS IR ĮSTAIGOS	a	a	3 568	2 119	2 119	0
Lietuvos Respublikos ryšių reguliavimo tarnyba	a	a	3 568	2 119	2 119	0
Judriųjų radijo spektro stebėsenos stočių įsigijimas	2016	2018	568	568	568	0
Įrangos fiksuotosioms radijo stebėsenos stotims įsigijimas	2017	2019	452	212	212	0
Įrangos, skirtos viešųjų elektroninių ryšių paslaugų kokybės kontrolei atlikti, įsigijimas ir atnaujinimas	2017	2019	130	100	100	0
Informacinių technologijų infrastruktūros plėtra ir atnaujinimas	2017	2019	100	80	80	0
Specializuotos signalų apdorojimo ir dekodavimo programinės ir aparatinės įrangos įsigijimas ir įdiegimas operatorių komutacijos mazguose	2012	2019	2 318	1 159	1 159	0

Asignavimų valdytojo / investicijų projekto (investicijų projektų įgyvendinimo programos) pavadinimas	Planuojami įgyvendinimo terminai		Numatoma likutinė priemonės vertė 2018 01 01	2018		
	Pradžia	Pabaiga		Iš viso	iš jų	
					valstybės biudžetas	iš jų ES parama
IŠ VISO	a	a	720 000	169 655	169 655	152 153
I. RESPUBLIKOS PREZIDENTUI, SEIMUI, VYRIAUSYBEI ATSKAITINGOS INSTITUCIJOS	a	a	202	193	193	0
Viešųjų pirkimų tarnyba	a	a	202	193	193	0
Informacinių technologijų plėtra	2010	2019	202	193	193	0
II. MINISTERIJOS	a	a	641 617	154 131	154 131	152 153
Energetikos ministerija	a	a	624 500	144 913	144 913	144 913
Ignalinos atominės elektrinės eksploatavimo nutraukimo projektų vykdymas	2005	2020	97 235	19 699	19 699	19 699
2014–2020 metų Europos Sąjungos struktūrinės paramos panaudojimas energijos efektyvumui skatinti	2014	2023	489 686	101 738	101 738	101 738
Dujotiekių jungties tarp Lenkijos ir Lietuvos (GIPL) projekto vykdymas	2015	2019	37 579	23 476	23 476	23 476
Ūkio ministerija	a	a	17 117	9 218	9 218	7 240
Ūkio ministerijos ir jos pavaldžių įstaigų informacinių technologijų plėtra	2015	2020	244	72	72	0
Ilgalaikio turto Ūkio ministerijai ir jos pavaldžioms įstaigoms įsigijimas	2014	2020	5 869	1 816	1 816	0
2014–2020 metų Europos Sąjungos fondų investicijų įgyvendinimas	2016	2022	11 004	7 330	7 330	7 240
III. MINISTRŲ VALDYMO SRICIŲ INSTITUCIJOS IR ĮSTAIGOS	a	a	78 181	15 331	15 331	0
Vidaus reikalų ministro valdymo sritis	a	a	78 181	15 331	15 331	0
Kūno kultūros ir sporto departamentas prie Lietuvos Respublikos Vyriausybės	a	a	78 181	15 331	15 331	0
Ilgalaikio turto (sporto ir medicinos įrangos) įsigijimas	2016	2020	3 070	275	275	0
Sporto bazių plėtra ir modernizavimas	2014	2019	5 249	3 553	3 553	0
Savivaldybių sporto bazių plėtra ir modernizavimas	2005	2021	69 862	11 503	11 503	0

VALSTYBĖS INVESTICIJŲ 2017-2019 METŲ PROGRAMA

Valstybės valdymas

Projektas
Tūkst. Eur

Asignavimų valdytojo / investicijų projekto (investicijų projektų įgyvendinimo programos) pavadinimas	Planuojami įgyvendinimo terminai		Numatoma likutinė priemonės vertė 2019 01 01	2019 metai		
	Pradžia	Pabaiga		Iš viso	iš jų	
					valstybės biudžetas	iš jų ES parama
IŠ VISO	a	a	142 219	31 629	31 629	255
I. RESPUBLIKOS PREZIDENTUI, SEIMUI, VYRIAUSYBEI ATSKAITINGOS INSTITUCIJOS	a	a	2 922	2 086	2 086	0
Lietuvos Respublikos Prezidento kanceliarija	a	a	466	220	220	0
Ilgalaikio turto Lietuvos Respublikos Prezidento kanceliarijai įsigijimas	2010	2020	308	62	62	0
Lietuvos Respublikos Prezidento kanceliarijai valstybės patikėjimo teise perduotų pastatų, teritorijų tinkamos būklės užtikrinimas	1995	2019	158	158	158	0
Lietuvos Respublikos Seimo kanceliarija	a	a	591	591	591	0
Seimo posėdžių salės infrastruktūros ir programinės įrangos modernizavimas Seimo narių veiklai užtikrinti	2016	2019	591	591	591	0
Lietuvos Respublikos Vyriausybės kanceliarija	a	a	1 840	1 265	1 265	0
Informacijos valdymo ir apsaugos sistemų tobulinimas (naujos serverinės įrengimas)	2005	2019	835	835	835	0
Kapitalinis dalies Vyriausybės kanceliarijos administracinių patalpų remontas numatant įrengti techniškai saugią zoną	2008	2020	1 005	430	430	0
Lietuvos Respublikos valstybinė kultūros paveldo komisija	a	a	25	10	10	0
Lietuvos Respublikos valstybinės kultūros paveldo komisijos internetinės svetainės su dokumentų valdymo funkcija sukūrimas	2017	2020	7	2	2	0
Mobiliųjų programėlių, reikalingų suskaitmeninto kultūros paveldo sklaidai, sukūrimas	2017	2021	18	8	8	0
II. MINISTERIJOS	a	a	138 216	28 462	28 462	255
Finansų ministerija	a	a	124 432	25 270	25 270	255
VBAMS modernizavimas, II etapas	2017	2019	700	700	700	0
Stebėsenos informacinės sistemos modernizavimas, II etapas	2019	2021	111	51	51	0
Viešojo sektoriaus apskaitos ir ataskaitų konsolidavimo informacinės sistemos (VSAKIS) modernizavimas, II etapas	2018	2020	695	420	420	0
Europos Sąjungos struktūrinės paramos kompiuterinei informacinei valdymo ir priežiūros sistemai (SFMIS) skirta kompiuterinė programinė ir techninė įranga	2012	2019	100	100	100	85
Europos Sąjungos struktūrinių fondų ir Europos Sąjungos sanglaudos fondo kompiuterinės informacinės valdymo ir priežiūros sistemos (SFMIS) pritaikymas 2014–2020 m. struktūrinės paramos įsisavinimui	2013	2019	200	200	200	170
Valstybės biudžeto dotacijos savivaldybėms pagal 2014–2020 metų Europos Sąjungos fondų investicijų veiksmų programą įgyvendinamų projektų nuosavam indėliui užtikrinti	2016	2023	56 848	12 503	12 503	0
Valstybės įmonės Turto bankas investicijų projektų įgyvendinimas	a	a	19 187	1 692	1 692	0
Vilniaus koncertų ir sporto rūmų komplekso Vilniuje rekonstravimas	2016	2020	14 086	1 200	1 200	0
Administracinės paskirties pastato Vilniuje, T. Ševčenkos g. 13, pritaikymas Vadovybės apsaugos departamento reikmėms	2017	2020	5 101	492	492	0
Viešosios įstaigos Centrinės projektų valdymo agentūros investicijų projektų įgyvendinimas	a	a	60	60	60	0
Centrinės projektų valdymo agentūros informacinės sistemos (CPVA IS) kūrimas ir diegimas, II etapas	2017	2019	60	60	60	0
Muitinės departamento prie Finansų ministerijos investicijų projektų įgyvendinimas	a	a	7 765	5 438	5 438	0
Integruotos muitinės informacinės sistemos aprūpinimas reikiama serverių infrastruktūra	2017	2019	597	597	597	0
Nacionalinės tranzito kontrolės sistemos vystymas	2017	2019	423	423	423	0
Integruotos muitinės informacinės sistemos sąveikumo vystymas	2017	2019	145	145	145	0

VALSTYBĖS INVESTICIJŲ 2017-2019 METŲ PROGRAMA

Valstybės valdymas

Projektas

Tūkst. Eur

Asignavimų valdytojo / investicijų projekto (investicijų projektų įgyvendinimo programos) pavadinimas	Planuojami įgyvendinimo terminai		Numatoma likutinė priemonės vertė 2019 01 01	2019 metai		
	Pradžia	Pabaiga		Iš viso	iš jų	
					valstybės biudžetas	iš jų ES parama
Vieningos naudotojų valdymo sistemos, atitinkančios Europos Komisijos reikalavimus, sukūrimas	2017	2019	138	138	138	0
Vieno langelio informacinės sistemos plėtra	2017	2019	534	534	534	0
Elektroninės muitinės techninės infrastruktūros patikimumo užtikrinimas	2018	2020	740	370	370	0
Muitinės deklaracijų apdorojimo sistemos tobulinimas	2018	2020	855	435	435	0
Teritorinių muitinių postų aprūpinimas specialiosios paskirties transporto priemonėmis	2017	2019	150	150	150	0
Ilgalaikio turto įsigijimas teritorinių muitinių mobiliųjų grupių skyrių funkcijų vykdymui užtikrinti	2017	2019	190	190	190	0
Muitinės pareigūnų fizinio parengimo patalpų įrengimas muitinės mokymo centro pastate, esančiame adresu: Jeruzalės g. 25, Vilnius	2019	2019	400	400	400	0
Krovinių posto „Centras“, pastato ir administracinių pastatų rekonstravimas, Jovarų g. 3, Kaunas	2017	2019	593	593	593	0
Rentgeno kontrolės sistemos įsigijimas	2019	2020	3 000	1 463	1 463	0
Valstybinės mokesčių inspekcijos investicijų projektų įgyvendinimas	a	a	38 766	4 106	4 106	0
Automatinių informacijos mainų su užsienio valstybėmis užtikrinimas	2017	2019	149	149	149	0
Mokesčių mokėtojų registro plėtra, modifikavimas ir integracija su kitomis Valstybinės mokesčių inspekcijos informacinėmis sistemomis (II etapas)	2017	2019	402	402	402	0
Mokesčių mokėtojų elektroninio švietimo, konsultavimo ir informavimo paslaugų sistemos (ESKIS) modifikavimas ir integracijos su Valstybinės mokesčių inspekcijos informacinėmis sistemomis	2017	2019	467	467	467	0
Elektroninio deklaravimo sistemos modifikavimas ir integracija su naujomis Valstybinės mokesčių inspekcijos informacinėmis sistemomis (II etapas)	2018	2020	280	200	200	0
Duomenų saugyklos plėtra ir optimizavimas (II etapas)	2018	2020	252	158	158	0
Integruotos mokesčių informacinės sistemos projektavimas ir diegimas (II etapas)	2018	2019	450	450	450	0
Programinės įrangos kūrimas ir diegimas įgyvendinant Lietuvos Respublikos akcizų įstatymą (II etapas)	2018	2020	600	300	300	0
Valstybinės mokesčių inspekcijos darbo organizavimo ir dokumentų valdymo sistemos vystymas ir modernizavimas	2018	2019	110	110	110	0
Valstybinės mokesčių inspekcijos informacinių technologijų veiklos užtikrinimas (III etapas)	2018	2020	1 570	680	680	0
Taikomosios programinės įrangos sukūrimas ir techninės įrangos įsigijimas informacijos mainams tarp Europos Sąjungos valstybių (II etapas)	2018	2020	1 010	440	440	0
Valstybinės mokesčių inspekcijos prie Lietuvos Respublikos finansų ministerijos ir Vilniaus apskrities valstybinės mokesčių inspekcijos administracinio pastato statyba	2019	2021	33 476	750	750	0
Užsienio reikalų ministerija	a	a	13 784	3 192	3 192	0
Užsienio reikalų ministerijos ir Lietuvos Respublikos diplomatinės atstovybių turto atnaujinimo programos įgyvendinimas	1999	2020	4 777	2 852	2 852	0
Diplomatinės tarnybos saugaus funkcionavimo užtikrinimas	2009	2020	2 955	50	50	0
Užsienio reikalų ministerijos ir Lietuvos Respublikos diplomatinės atstovybių užsienyje informacinės sistemos (URMIS) plėtra ir modernizavimas	2008	2020	6 052	290	290	0
III. MINISTRŲ VALDYMO SRICIŲ INSTITUCIJOS IR ĮSTAIGOS	a	a	1 081	1 081	1 081	0
Finansų ministro valdymo sritis	a	a	1 081	1 081	1 081	0
Lietuvos statistikos departamentas	a	a	1 081	1 081	1 081	0

VALSTYBĖS INVESTICIJŲ 2017-2019 METŲ PROGRAMA

Valstybės valdymas

Projektas

Tūkst. Eur

Asignavimų valdytojo / investicijų projekto (investicijų projektų įgyvendinimo programos) pavadinimas	Planuojami įgyvendinimo terminai		Numatoma likutinė priemonės vertė 2019 01 01	2019 metai		
	Pradžia	Pabaiga		Iš viso	iš jų	
					valstybės biudžetas	iš jų
						ES parama
Verslo ir gyventojų statistinių duomenų priėmimo ir tvarkymo el. paslaugų modernizavimas	2018	2019	1 081	1 081	1 081	0

Asignavimų valdytojo / investicijų projekto (investicijų projektų įgyvendinimo programos) pavadinimas	Planuojami įgyvendinimo terminai		Numatoma likutinė priemonės vertė 2019 01 01	2019 metai		
	Pradžia	Pabaiga		Iš viso	iš jų	
					valstybės biudžetas	iš jų ES parama
IŠ VISO	a	a	327 868	101 414	101 414	0
I. RESPUBLIKOS PREZIDENTUI, SEIMUI, VYRIAUSYBEI ATSKAITINGOS INSTITUCIJOS	a	a	35 704	5 068	5 068	0
Lietuvos Respublikos valstybės saugumo departamentas	a	a	35 704	5 068	5 068	0
Lietuvos Respublikos valstybės saugumo departamento administracinio pastato ir su juo susijusių statinių Vilniuje, Pilaitės pr. 19, projektavimas ir statyba	2002	2020	22 165	3 310	3 310	0
Lietuvos Respublikos valstybės saugumo departamento automatizuoto informacijos ir duomenų apdorojimo sistemos (AIDAS) sukūrimas	2017	2021	13 539	1 758	1 758	0
II. MINISTERIJOS	a	a	292 164	96 346	96 346	0
Krašto apsaugos ministerija	a	a	292 164	96 346	96 346	0
Sausumos pajėgos	a	a	144 626	50 456	50 456	0
Sausumos pajėgų dalinių infrastruktūros plėtra	1997	2024	40 479	10 598	10 598	0
Transporto priemonių ir specialios technikos sausumos pajėgoms įsigijimas	2005	2021	63 676	21 491	21 491	0
Sausumos pajėgų valdymo, kontrolės ir ryšių sistemų įsigijimas	1998	2022	40 471	18 367	18 367	0
Specialiųjų operacijų pajėgos	a	a	6 780	857	857	0
Specialiųjų operacijų pajėgų infrastruktūros plėtra	1996	2022	3 086	317	317	0
Transporto priemonių bei specialios technikos specialiųjų operacijų pajėgoms įsigijimas	2006	2022	3 694	540	540	0
Karinės oro pajėgos	a	a	37 536	12 768	12 768	0
Karinių oro pajėgų dalinių infrastruktūros plėtra	2000	2020	1 328	244	244	0
Karinių oro pajėgų Aviacijos bazės infrastruktūros plėtra	1999	2021	8 349	6 887	6 887	0
Oro erdvės stebėjimo, valdymo, kontrolės ir ryšių sistemų įsigijimas	1995	2022	27 859	5 637	5 637	0
Karinės jūrų pajėgos	a	a	6 229	1 381	1 381	0
Karinių jūrų pajėgų valdymo, kontrolės ir ryšių sistemų įsigijimas	1998	2021	6 229	1 381	1 381	0
Logistika	a	a	26 896	3 362	3 362	0
Logistikos pajėgų dalinių infrastruktūros ir materialinės bazės plėtra	1997	2027	2 838	1 364	1 364	0
Transporto priemonių bei specialios technikos logistikos pajėgoms įsigijimas	2005	2022	24 058	1 998	1 998	0
Krašto apsaugos sistemos personalo rengimas	a	a	22 710	13 364	13 364	0
Simuliacinių sistemų ir treniruoklių įsigijimas	2000	2022	6 750	3 500	3 500	0
Karinių mokymo pajėgų infrastruktūros plėtra	1998	2022	7 538	5 022	5 022	0
Pabradės poligono infrastruktūros plėtra	2000	2023	8 422	4 842	4 842	0
Centralizuotos tarnybos	a	a	47 387	14 158	14 158	0
Krašto apsaugos ryšio ir kompiuterinių informacijos sistemų sukūrimas	1997	2020	2 851	2 180	2 180	0
Krašto apsaugos sistemos informacijos apsaugos infrastruktūros plėtra	1997	2021	4 909	4 111	4 111	0
Nuolatinio valdymo antžeminių transporto priemonių kūrimas ir taikymas mokant karius	2015	2020	11	6	6	0
Vyriausybinių ryšių plėtra ir informacijos apsauga	2000	2022	1 450	400	400	0
Vyriausybinių integruotos įslaptintos informacijos perdavimo sistemos kūrimas	2006	2021	319	174	174	0
Valstybinių tarnybų tinklo modernizavimas	2000	2022	385	100	100	0
Karinės operacijos	a	a	37 462	7 187	7 187	0
Strateginių ir operacinių vadovėčių įrangos įsigijimas	2016	2022	36 481	6 206	6 206	0
Lietuvos Didžiojo kunigaikščio Gedimino štabo bataliono infrastruktūros plėtra	1997	2019	981	981	981	0

Asignavimų valdytojo / investicijų projekto (investicijų projektų įgyvendinimo programos) pavadinimas	Planuojami įgyvendinimo terminai		Numatoma likutinė priemonės vertė 2019 01 01	2019 metai		
	Pradžia	Pabaiga		Iš viso	iš jų	
					valstybės biudžetas	iš jų ES parama
IŠ VISO	a	a	71 192	8 153	8 153	0
I. RESPUBLIKOS PREZIDENTUI, SEIMUI, VYRIAUSYBEI ATSKAITINGOS INSTITUCIJOS	a	a	583	125	125	0
Lietuvos Respublikos specialiųjų tyrimų tarnyba	a	a	583	125	125	0
Specialiosios techninės įrangos įsigijimas	2017	2021	583	125	125	0
II. MINISTERIJOS	a	a	50 160	5 883	5 883	0
Teisingumo ministerija	a	a	50 160	5 883	5 883	0
Teisingumo ministerijos valdymo srities įstaigų materialinės ir techninės bazės atnaujinimas	2008	2020	9 100	390	390	0
Informacinių sistemų Teisingumo ministerijos valdymo srityje diegimas	2005	2019	59	59	59	0
Kalėjų departamento ir jam pavaldžių įstaigų statinių statyba, rekonstravimas, renovavimas, kapitalinis remontas ir ilgalaikio turto įsigijimas	2011	2020	41 001	5 434	5 434	0
IV. KITOS VALSTYBĖS INSTITUCIJOS IR ĮSTAIGOS	a	a	20 449	2 145	2 145	0
Generalinė prokuratūra	a	a	461	378	378	0
Lietuvos Respublikos prokuratūros pastato Mažeikiuose, Laižuvos g. 16, rekonstravimas	2018	2019	341	341	341	0
Lietuvos Respublikos prokuratūros pastato Plungėje, Telšių g. 1 A, rekonstravimas	2019	2020	120	37	37	0
Nacionalinė teismų administracija	a	a	19 988	1 767	1 767	0
Teismų informacinių sistemų plėtra	2017	2019	450	450	450	0
Centralizuotų teismų apsaugos nuo kibernetinio poveikio ir veiklos optimizavimo priemonių sukūrimas	2017	2019	100	100	100	0
Ukmergės rajono apylinkės teismo pastato Ukmergėje, Deltuvos g. 17A, statyba	2013	2019	71	71	71	0
Šilutės rajono apylinkės teismo pastato Šilutėje, Lietuvininkų g. 11, rekonstravimas	2016	2020	1 276	508	508	0
Vilniaus mieste veikiančių teismų pastato Vilniuje, Šeimyniškių g. 28, statyba	2017	2021	18 091	638	638	0

Asignavimų valdytojo / investicijų projekto (investicijų projektų įgyvendinimo programos) pavadinimas	Planuojami įgyvendinimo terminai		Numatoma likutinė priemonės vertė 2019 01 01	2019 metai		
	Pradžia	Pabaiga		Iš viso	iš jų	
					valstybės biudžetas	iš jų ES parama
IŠ VISO	a	a	832 211	218 430	218 430	153 995
II. MINISTERIJOS	a	a	802 440	209 906	209 906	153 995
Švietimo ir mokslo ministerija	a	a	802 440	209 906	209 906	153 995
Mokytojų darbo vietų kompiuterizavimas	2007	2019	15 597	600	600	0
Mokyklų aprūpinimo geltonaisiais autobusais programos įgyvendinimas	2013	2020	3 402	1 700	1 700	0
Švietimo įstaigų modernizavimo programos įgyvendinimas	2013	2020	48 679	13 500	13 500	0
Valstybinių profesinio mokymo įstaigų mokinių bendrabučių atnaujinimas	2009	2020	4 174	1 200	1 200	0
Švietimo įstaigų sporto aikštynų atnaujinimo programos įgyvendinimas	2010	2020	3 306	1 914	1 914	0
Ilgalaikio turto įsigijimas	2008	2019	29	29	29	0
2014–2020 metų Europos Sąjungos fondų investicijų veiksmų programos įgyvendinimas	2014	2020	705 693	176 787	176 787	153 995
Aukštųjų mokyklų ir švietimo įstaigų infrastruktūros plėtros programos įgyvendinimas	2007	2020	6 702	4 790	4 790	0
Savivaldybių švietimo įstaigų infrastruktūros plėtros programos įgyvendinimas	2001	2021	14 611	9 299	9 299	0
Valstybinio studijų fondo investicijų projekto įgyvendinimas	a	a	247	87	87	0
Valstybinio studijų fondo informacinių sistemų optimizavimas	2008	2019	247	87	87	0
V. SVIETIMO, KULTŪROS IR MOKSLO ORGANIZACIJOS (INSTITUTAI)	a	a	29 771	8 524	8 524	0
Vilniaus universitetas	a	a	2 249	1 000	1 000	0
Senosios Vilniaus universiteto bibliotekos pastato Vilniuje, Universiteto g. 3, rekonstravimas	2006	2020	2 249	1 000	1 000	0
Vilniaus Gedimino technikos universitetas	a	a	4 843	1 000	1 000	0
Vilniaus Gedimino technikos universiteto pastato Vilniuje, Trakų g. 1 / 26, rekonstravimas – pritaikymas akademiniai veiklai	1999	2021	4 843	1 000	1 000	0
Lietuvos sveikatos mokslų universitetas	a	a	2 040	500	500	0
Lietuvos sveikatos mokslų universiteto Medicinos akademijos Kardiologijos instituto patalpų Kaune, Eivenių g. 4 (buv. Sukilėlių pr. 17), rekonstravimas	2015	2019	2 040	500	500	0
Lietuvos energetikos institutas	a	a	17	16	16	0
Ilgalaikio turto įsigijimas	2012	2019	17	16	16	0
Lietuvos agrarinių ir miškų mokslų centras	a	a	405	405	405	0
Lietuvos agrarinių ir miškų mokslų centro pastato Kauno r. sav. Šašių k., pritaikymas agrobiologijos edukacinio centro poreikiams	2016	2019	150	150	150	0
Ilgalaikio turto įsigijimas	2014	2019	255	255	255	0
Aleksandro Stulginskio universitetas	a	a	3 848	1 000	1 000	0
Aleksandro Stulginskio universiteto sporto komplekso Kauno r., Akademijos mstl., Studentų g. 11, plėtra	2006	2023	3 848	1 000	1 000	0
Kauno technologijos universitetas	a	a	200	200	200	0
Kauno technologijos universiteto Elektros ir elektronikos bei Statybos ir architektūros fakultetų pastatų Kaune, Studentų g. 48 ir Studentų g. 50, renovavimas	2015	2019	200	200	200	0
Vilniaus dailės akademija	a	a	1 000	1 000	1 000	0
Vilniaus dailės akademijos Kauno dailės fakulteto pastatų komplekso Kaune, Muitinės g. 2, rekonstravimas	2015	2019	1 000	1 000	1 000	0
Mykolo Romerio universitetas	a	a	882	400	400	0
Mykolo Romerio universiteto inžinerinių tinklų kapitalinis remontas (avarinės būklės likvidavimas)	2017	2021	882	400	400	0
Lietuvos mokslų akademija	a	a	14 287	3 003	3 003	0

Asignavimų valdytojo / investicijų projekto (investicijų projektų įgyvendinimo programos) pavadinimas	Planuojami įgyvendinimo terminai		Numatoma likutinė priemonės vertė 2019 01 01	2019 metai		
	Pradžią	Pabaigą		Iš viso	iš jų	
					valstybės biudžetas	iš jų ES parama
Lietuvos mokslų akademijos Vrublevskių bibliotekos pastatų Vilniuje, Žygimantų g. 1, rekonstravimas	2012	2020	14 287	3 003	3 003	0

Asignavimų valdytojo / investicijų projekto (investicijų projektų įgyvendinimo programos) pavadinimas	Planuojami įgyvendinimo terminai		Numatoma likutinė priemonės vertė 2019 01 01	2019 metai		
	Pradžia	Pabaiga		Iš viso	iš jų	
					valstybės biudžetas	iš jų ES parama
IŠ VISO	a	a	202 956	64 280	64 280	35 800
II. MINISTERIJOS	a	a	202 956	64 280	64 280	35 800
Sveikatos apsaugos ministerija	a	a	202 956	64 280	64 280	35 800
Sveikatos sektoriaus infrastruktūros modernizavimas 2014–2020 m. (Europos Sąjungos fondai)	2014	2020	103 165	41 510	41 510	35 800
Valstybinės teismo medicinos tarnybos pastato Vilniuje, Didlaukio g. 86 E, įrengimas ir pritaikymas tarnybos veiklai	2008	2020	1 847	300	300	0
Valstybinės teismo medicinos tarnybos Kauno skyriaus pastatų Kaune, Baltijos g. 120, rekonstravimas, įrengimas ir pritaikymas tarnybos veiklai	2014	2019	100	100	100	0
Lietuvos Respublikos Sveikatos apsaugos ministerijai pavaldžių visuomenės sveikatos centrų plėtros investicijų programa	2015	2020	1 677	1 160	1 160	0
Sveikatos priežiūros įstaigų, teikiančių akušerijos paslaugas, sveikatos priežiūros paslaugas vaikams, modernizavimo ir plėtros investicijų projektų įgyvendinimo programa	2001	2020	7 991	6 343	6 343	0
Sveikatos priežiūros įstaigų pastatų ir jų inžinerinių tinklų atnaujinimo, rekonstravimo ir modernizavimo investicijų projektų įgyvendinimo programa	2003	2020	27 041	7 742	7 742	0
Medicinos technikos ir technologijų atnaujinimo ir modernizavimo investicijų projektų įgyvendinimo programa	1998	2025	40 802	2 000	2 000	0
Pirminės sveikatos priežiūros įstaigų patalpų, pastatų ir inžinerinių tinklų atnaujinimo ir modernizavimo investicijų projektų įgyvendinimo programa	2008	2020	3 218	2 804	2 804	0
Greitosios medicinos pagalbos automobilių parko atnaujinimo programos įgyvendinimas	2017	2019	1 160	1 160	1 160	0
Medicinos prietaisų sterilizavimo ir dezinfekcijos proceso priežiūros sistemos įdiegimo bei sveikatos priežiūros įstaigų sterilizacinių modernizavimo programa	2016	2025	15 955	1 161	1 161	0

Asignavimų valdytojo / investicijų projekto (investicijų projektų įgyvendinimo programos) pavadinimas	Planuojami įgyvendinimo terminai		Numatoma likutinė priemonės vertė 2019 01 01	2019 metai		
	Pradžia	Pabaiga		Iš viso	iš jų	
					valstybės biudžetas	iš jų ES parama
IŠ VISO	a	a	86 177	27 941	27 941	22 252
II. MINISTERIJOS	a	a	86 177	27 941	27 941	22 252
Socialinės apsaugos ir darbo ministerija	a	a	86 177	27 941	27 941	22 252
Socialinių paslaugų infrastruktūros plėtra	2016	2021	15 091	3 170	3 170	3 000
Šeimoje ir bendruomenėje teikiamų paslaugų infrastruktūros plėtra	2016	2023	32 986	7 400	7 400	6 150
Savivaldybių socialinio būsto fondo plėtra	2016	2021	32 453	12 500	12 500	12 500
Prieglobsčio, migracijos ir integracijos fondo programos įgyvendinimas	2016	2022	800	800	800	600
Europos socialinio fondo agentūros informacinių technologijų įrangos (serverio, bevielio tinklo įrangos, duomenų saugyklos, tinklo komutatorių) įsigijimas	2016	2019	4	4	4	2
Socialinių paslaugų įstaigų investicijų projektų įgyvendinimo programa	2003	2019	3 343	2 567	2 567	0
Politinių kalinių ir tremtinių bei jų šeimų sugrįžimo į Lietuvą ir jų aprūpinimo programos įgyvendinimas savivaldybėse	1992	2019	1 500	1 500	1 500	0

VALSTYBĖS INVESTICIJŲ 2017-2019 METŲ PROGRAMA

Aplinkos apsauga

Projektas
Tūkst. Eur

Asignavimų valdytojo / investicijų projekto (investicijų projektų įgyvendinimo programos) pavadinimas	Planuojami įgyvendinimo terminai		Numatoma likutinė priemonės vertė 2019 01 01	2019 metai		
	Pradžia	Pabaiga		Iš viso	iš jų	
					valstybės biudžetas	iš jų ES parama
IŠ VISO	a	a	308 313	105 915	105 915	93 643
II. MINISTERIJOS	a	a	308 313	105 915	105 915	93 643
Aplinkos ministerija	a	a	308 313	105 915	105 915	93 643
Aplinkos apsaugos rėmimo programos įgyvendinimas	2008	2019	200	200	200	0
Privačių žemės sklypų išpirkimas saugomose teritorijose, pasinaudojus valstybės pirmumo teise įsigyti	2008	2026	521	70	70	0
Lietuvos Respublikos valstybės teritorijos bendrasis planas	2017	2020	350	250	250	0
Aplinkos ministerijos ir jai pavaldžių įstaigų informacinių ir kitų sistemų kūrimas ir atnaujinimas	2014	2018	161	161	161	0
Aplinkos ministerijai pavaldžių įstaigų patalpų įsigijimas, rekonstravimas ir kapitalinis remontas	2012	2018	1 231	1 218	1 218	0
Bendrųjų miškų ūkio reikmių finansavimo programa	2013	2018	1 500	300	300	0
Priemonių Aplinkos ministerijos ir jai pavaldžių įstaigų veiklai užtikrinti įsigijimas	2017	2018	50	50	50	0
2014–2020 metų Veiksmų programos aplinkosaugos projektų programos įgyvendinimas	2014	2023	296 800	96 166	96 166	93 643
Lietuvos aplinkos apsaugos investicijų fondo programos įgyvendinimas	2016	2018	7 500	7 500	7 500	0

Asignavimų valdytojo / investicijų projekto (investicijų projektų įgyvendinimo programos) pavadinimas	Planuojami įgyvendinimo terminai		Numatoma likutinė priemonės vertė 2019 01 01	2019 metai		
	Pradžia	Pabaiga		Iš viso	iš jų	
					valstybės biudžetas	iš jų ES parama
IŠ VISO	a	a	178 308	118 396	118 396	65 311
II. MINISTERIJOS	a	a	161 365	109 470	109 470	65 311
Kultūros ministerija	a	a	161 365	109 470	109 470	65 311
2014–2020 metų Europos Sąjungos fondų investicijų veiksmų programos įgyvendinimas	1994	2020	78 094	78 094	78 094	65 311
Savivaldybių kultūros įstaigų infrastruktūros plėtros programa	2001	2021	37 368	7 891	7 891	0
Valstybės kultūros įstaigų infrastruktūros plėtros programa	1994	2021	45 903	23 485	23 485	0
III. MINISTRŲ VALDYMO SRICIŲ INSTITUCIJOS IR ĮSTAIGOS	a	a	16 840	8 823	8 823	0
Kultūros ministro valdymo sritis	a	a	16 840	8 823	8 823	0
Lietuvos nacionalinis muziejus	a	a	2 687	687	687	0
Lietuvos nacionalinio muziejaus pastato Vilniuje, T. Kosciuškos g. 3, 2-ojo ir 7-ojo korpusų rekonstravimas pritaikant muziejinei veiklai	2006	2019	2 687	687	687	0
Lietuvos nacionalinis dramos teatras	a	a	481	581	581	0
Lietuvos nacionalinio dramos teatro pastato Vilniuje, Gedimino pr. 4, rekonstravimas	2005	2019	481	581	581	0
Lietuvos vyriausiojo archyvaro tarnyba	a	a	8 172	2 055	2 055	0
Archyvų pastatų rekonstravimas ir saugyklų plėtra	2002	2021	8 172	2 055	2 055	0
Viešojo įstaiga Lietuvos nacionalinis radijas ir televizija	a	a	5 500	5 500	5 500	0
Lietuvos nacionalinio radijo ir televizijos pastatų Vilniuje, S. Konarskio g. 49, modernizavimas	2017	2019	1 000	1 000	1 000	0
Lietuvos nacionalinio radijo ir televizijos pastatų Vilniuje, S. Konarskio g. 49, vėdinimo, kondicionavimo ir apsaugos sistemų rekonstravimas	2017	2019	1 500	1 500	1 500	0
Televizijos, radijo ir interneto portalo naujienų ruošimo įrangos įsigijimas	2018	2019	3 000	3 000	3 000	0
IV. KITOS VALSTYBĖS INSTITUCIJOS IR ĮSTAIGOS	a	a	103	103	103	0
Lietuvos gyventojų genocido ir rezistencijos tyrimo centras	a	a	103	103	103	0
Tuskulėnų rimties parko memorialinio komplekso ekspozicijos įrengimas	2008	2019	103	103	103	0

Asignavimų valdytojo / investicijų projekto (investicijų projektų įgyvendinimo programos) pavadinimas	Planuojami įgyvendinimo terminai		Numatoma likutinė priemonės vertė 2019 01 01	2019 metai		
	Pradžia	Pabaiga		Iš viso	iš jų	
					valstybės biudžetas	iš jų ES parama
IŠ VISO	a	a	104 966	23 307	23 307	16 230
II. MINISTERIJOS	a	a	104 416	22 757	22 757	16 230
Žemės ūkio ministerija	a	a	104 416	22 757	22 757	16 230
Melioracijos programos įgyvendinimas	2011	2022	82 280	1 290	1 290	0
Žemės ūkio ministerijos administracinio pastato Vilniuje, J. Lelelevelio g. 6 / Gedimino pr. 19, rekonstravimas ir ilgalaikio turto įsigijimas	2006	2019	242	242	242	0
Europos Sąjungos žemės ūkio ir žuvininkystės fondų paramos programų įgyvendinimas	2010	2020	19 732	19 097	19 097	16 180
Žemės ūkio sektoriaus integruotos informacinės sistemos plėtra	2013	2020	1 769	1 735	1 735	50
Žemės ūkio ir maisto produkcijos kokybės, saugos, konkurencingumo ir Europos Sąjungos reikalavimų įgyvendinimas	2003	2019	393	393	393	0
III. MINISTRŲ VALDYMO SRICIŲ INSTITUCIJOS IR ĮSTAIGOS	a	a	550	550	550	0
Žemės ūkio ministro valdymo sritis	a	a	550	550	550	0
Valstybinė maisto ir veterinarijos tarnyba	a	a	550	550	550	0
Ilgalaikio turto įsigijimas	2010	2019	30	30	30	0
Valstybinės maisto ir veterinarijos tarnybos administracinių pastatų ir jų laboratorijų rekonstravimas	1998	2019	520	520	520	0

Asignavimų valdytojo / investicijų projekto (investicijų projektų įgyvendinimo programos) pavadinimas	Planuojami įgyvendinimo terminai		Numatoma likutinė priemonės vertė 2019 01 01	2019 metai		
	Pradžia	Pabaiga		Iš viso	iš jų	
					valstybės biudžetas	iš jų ES parama
IŠ VISO	a	a	436 496	121 623	121 623	92 533
II. MINISTERIJOS	a	a	334 766	104 590	104 590	92 533
Vidaus reikalų ministerija	a	a	334 766	104 590	104 590	92 533
Vidaus reikalų ministerijos Medicinos centro aprūpinimas privaloma medicinine diagnostine, gydymo įranga ir kitomis būtinomis priemonėmis	2016	2019	71	71	71	0
Ilgalaikio turto įstaigoms prie Vidaus reikalų ministerijos įsigijimas už jų gautas pajamas	2013	2019	15	15	15	0
Vidaus reikalų ministerijos administracinio pastato Vilniuje, Šventaragio g. 2, vėdinimo sistemų modernizavimas	2017	2019	142	142	142	0
Vidaus saugumo fondo programos įgyvendinimas	2015	2020	19 804	18 000	18 000	15 000
Europos teritorinio bendradarbiavimo tikslo programos įgyvendinimas	2007	2020	1 820	1 820	1 820	1 400
Europos kaimynystės priemonės programos įgyvendinimas	2007	2020	5 000	5 000	5 000	5 000
Europos Sąjungos struktūrinės paramos 2014–2020 metų programos įgyvendinimas	2015	2020	298 334	77 431	77 431	71 133
Informacinių sistemų ir žinybinių registrų kūrimo, modernizavimo ir plėtros programa	2013	2021	5 633	1 532	1 532	0
Telekomunikacinio tinklo ir skaitmeninio mobiliojo radijo ryšio sistemos plėtros ir modernizavimo programa	2011	2021	3 893	525	525	0
Finansinių nusikaltimų tyrimo tarnybos prie Vidaus reikalų ministerijos investicijų projektų įgyvendinimas	a	a	54	54	54	0
Techninių gebėjimų stiprinimas kovojant su sukčiavimu ir kita neteisėta veikla, kenkiančia Europos Sąjungos finansiniams interesams (Lietuvos įnašas pagal HERCULE III programą)	2016	2019	54	54	54	0
III. MINISTRŲ VALDYMO SRICIŲ INSTITUCIJOS IR ĮSTAIGOS	a	a	101 730	17 033	17 033	0
Vidaus reikalų ministro valdymo sritis	a	a	101 730	17 033	17 033	0
Policijos departamentas prie Vidaus reikalų ministerijos	a	a	54 314	7 314	7 314	0
Policijos įstaigų pastatų ir statinių statyba ir rekonstravimas	2012	2022	27 270	4 537	4 537	0
Policijos informacinių sistemų, žinybinių registrų ir informacinių technologijų plėtojimas	2007	2021	5 486	319	319	0
Policijos telekomunikacinės įrangos ir radijo ryšio priemonių plėtojimas ir modernizavimas	2007	2020	9 608	151	151	0
Policijos įstaigų materialinės techninės bazės plėtojimas ir modernizavimas	2006	2021	11 950	2 307	2 307	0
Priešgaisrinės apsaugos ir gelbėjimo departamentas prie Vidaus reikalų ministerijos	a	a	34 585	4 818	4 818	0
Valstybinės priešgaisrinės gelbėjimo tarnybos materialinės techninės bazės plėtros programa	1999	2021	14 287	1 500	1 500	0
Bendrojo pagalbos centro infrastruktūros plėtra ir paslaugų tobulinimas	2016	2021	1 572	400	400	0
Valstybinės priešgaisrinės gelbėjimo tarnybos pastatų statyba ir rekonstravimas	1999	2021	11 338	1 801	1 801	0
Gyventojų perspėjimo informacinės sistemos modernizavimas ir plėtra	2016	2022	5 500	500	500	0
Ilgalaikio turto priešgaisrinėms gelbėjimo tarnyboms įsigijimas už gautas pajamas	2003	2021	1 888	617	617	0
Vadovybės apsaugos departamentas prie Vidaus reikalų ministerijos	a	a	1 551	1 370	1 370	0
Apsaugos sistemų Vadovybės apsaugos departamento prie Vidaus reikalų ministerijos saugomuose objektuose įrengimas ir modernizavimas	2015	2019	1 187	1 187	1 187	0
Ilgalaikio turto Vadovybės apsaugos departamentui prie Vidaus reikalų ministerijos įsigijimas	2011	2020	364	183	183	0
Valstybės sienos apsaugos tarnyba prie Vidaus reikalų ministerijos	a	a	4 592	2 040	2 040	0

VALSTYBĖS INVESTICIJŲ 2017-2019 METŲ PROGRAMA
 Visuomenės apsauga

Projektas
Tūkst. Eur

Asignavimų valdytojo / investicijų projekto (investicijų projektų įgyvendinimo programos) pavadinimas	Planuojami įgyvendinimo terminai		Numatoma likutinė priemonės vertė 2019 01 01	2019 metai		
	Pradžia	Pabaiga		Iš viso	iš jų	
					valstybės biudžetas	iš jų ES parama
Techninės kontrolės ir stebėjimo priemonių ir kito ilgalaikio turto įsigijimas	2008	2020	2 639	1 060	1 060	0
Užsieniečių registracijos centro Pabradėje pastatų Švenčionių r., Pabradėje, Vilniaus g. 100, rekonstravimas ir statyba (EKPP programos projekto įnašas)	2016	2020	289	249	249	0
Objektų, esančių prie Europos Sąjungos išorės sienos, statybos (rekonstravimo) programa	2015	2020	1 664	731	731	0
Viešojo saugumo tarnyba prie Vidaus reikalų ministerijos	a	a	6 688	1 491	1 491	0
Viešojo saugumo tarnybos aprūpinimo specialiosiomis priemonėmis programa	2017	2021	5 978	1 291	1 291	0
Viešojo saugumo tarnybos pastatų rekonstravimo (statybos) programa	2017	2020	710	200	200	0

VALSTYBĖS INVESTICIJŲ 2017-2019 METŲ PROGRAMA

 Projektas
Tūkst. Eur

Kita veikla

Asignavimų valdytojo / investicijų projekto (investicijų projektų įgyvendinimo programos) pavadinimas	Planuojami įgyvendinimo terminai		Numatoma likutinė priemonės vertė 2019 01 01	2019 metai		
	Pradžia	Pabaiga		Iš viso	iš jų	
					valstybės biudžetas	iš jų ES parama
IŠ VISO	a	a	540 848	133 384	133 384	115 869
I. RESPUBLIKOS PREZIDENTUI, SEIMUI, VYRIAUSYBEI ATSKAITINGOS INSTITUCIJOS	a	a	406	193	193	0
Viešųjų pirkimų tarnyba	a	a	406	193	193	0
Informacinių technologijų plėtra	2010	2019	9	9	9	0
Informacinių sistemų duomenų saugos priemonių plėtra	2019	2020	397	184	184	0
II. MINISTERIJOS	a	a	487 486	117 860	117 860	115 869
Energetikos ministerija	a	a	479 587	112 298	112 298	112 298
Ignalinos atominės elektrinės eksploatavimo nutraukimo projektų vykdymas	2005	2020	77 536	16 105	16 105	16 105
2014–2020 metų Europos Sąjungos struktūrinės paramos panaudojimas energijos efektyvumui skatinti	2014	2023	387 948	82 090	82 090	82 090
Dujotiekių jungties tarp Lenkijos ir Lietuvos (GIPL) projekto vykdymas	2015	2019	14 103	14 103	14 103	14 103
Ūkio ministerija	a	a	7 899	5 562	5 562	3 571
Ūkio ministerijos ir jos pavaldžių įstaigų informacinių technologijų plėtra	2015	2020	172	62	62	0
Ilgalaikio turto Ūkio ministerijai ir jos pavaldžioms įstaigoms įsigijimas	2014	2020	4 053	1 826	1 826	0
2014–2020 metų Europos Sąjungos fondų investicijų įgyvendinimas	2016	2022	3 674	3 674	3 674	3 571
III. MINISTRŲ VALDYMO SRICIŲ INSTITUCIJOS IR ĮSTAIGOS	a	a	52 956	15 331	15 331	0
Vidaus reikalų ministro valdymo sritis	a	a	52 956	15 331	15 331	0
Kūno kultūros ir sporto departamentas prie Lietuvos Respublikos Vyriausybės	a	a	52 956	15 331	15 331	0
Ilgalaikio turto (sporto ir medicinos įrangos) įsigijimas	2016	2020	2 795	275	275	0
Sporto bazių plėtra ir modernizavimas	2014	2019	1 696	1 696	1 696	0
Savivaldybių sporto bazių plėtra ir modernizavimas	2005	2021	48 465	13 360	13 360	0

Asignavimų valdytojo / investicijų projekto (investicijų projektų įgyvendinimo programos) pavadinimas	Planuojami įgyvendinimo terminai		Numatoma likutinė priemonės vertė 2019 01 01	2019 metai		
	Pradžia	Pabaiga		Iš viso	iš jų	
					valstybės biudžetas	iš jų ES parama
IŠ VISO	a	a	1 593 303	618 275	618 275	257 118
II. MINISTERIJOS	a	a	1 591 854	616 826	616 826	257 118
Susisiekimo ministerija	a	a	1 591 854	616 826	616 826	257 118
Transporto ir ryšių politikos įgyvendinimas	2016	2020	184 814	60 002	60 002	54 715
Susisiekimo geležinkeliais užtikrinimas ir infrastruktūros plėtra	2016	2020	188 444	44 660	44 660	44 460
Civilinės aviacijos veiklos priežiūra bei skrydžių saugos ir saugumo užtikrinimas	2012	2020	16 611	6 686	6 686	5 527
Susisiekimo vandens keliais užtikrinimas ir infrastruktūros plėtra	2013	2020	5 279	4 902	4 902	367
Susisiekimo valstybinės ir vietinės reikšmės keliais užtikrinimas	2014	2023	1 059 822	399 700	399 700	66 333
Informacinės visuomenės plėtra	2012	2020	136 884	100 876	100 876	85 716
IV. KITOS VALSTYBĖS INSTITUCIJOS IR ĮSTAIGOS	a	a	1 449	1 449	1 449	0
Lietuvos Respublikos ryšių reguliavimo tarnyba	a	a	1 449	1 449	1 449	0
Įrangos fiksuotosioms radijo stebėsenos stotims įsigijimas	2017	2019	240	240	240	0
Įrangos, skirtos viešųjų elektroninių ryšių paslaugų kokybės kontrolei atlikti, įsigijimas ir atnaujinimas	2017	2019	30	30	30	0
Informacinių technologijų infrastruktūros plėtra ir atnaujinimas	2017	2019	20	20	20	0
Specializuotos signalų apdorojimo ir dekodavimo programinės ir aparatinės įrangos įsigijimas ir įdiegimas operatorių komutacijos mazguose	2012	2019	1 159	1 159	1 159	0

Ūkio ministras

Evaldas Gustas

Informacija apie tęstinius investicijų projektus, kuriems 2017 m. nesiūloma skirti lėšų

tūkst. eurų

Asignavimų valdytojo pavadinimas, investicijų projekto pavadinimas	Igyvendini mo pradžia	Bendra vertė	Panaudota lėšų iki 2016-01-01	Planuojama panaudoti 2016 metais	Priežastis, dėl kurios 2017 m. nesiūloma skirti lėšų, ekonominis pagrindimas	Pasiūlymas dėl tolesnio igyvendinimo
1	2	3	4	5	6	7
PREZIDENTUI, SEIMUI, VYRIAUSYBEI ATSKAITINGOS INSTITUCIJOS						
Lietuvos Respublikos Vyriausybės kanceliarija						
Kapitalinis dalies Vyriausybės kanceliarijos administracinių patalpų remontas, numatant įrengti techniškai saugią zoną	2008	1029	24	0	Paskirsčius lėšas pagal prioritetus, projekto įgyvendinimą siūloma atidėti.	Siūloma tęsti finansavimą 2019 m.
Specialiosios paskirties patalpų įrengimas	2016	40	0	6	Paskirsčius lėšas pagal prioritetus, projekto įgyvendinimą siūloma atidėti.	Projekto įgyvendinimą tęsti vėlesniais metais.
MINISTERIJOS						
Aplinkos ministerija						
Privačių žemės sklypų išpirkimas saugomose teritorijose, pasinaudojus valstybės pirmumo teise įsigyti	2008	558	37	0	Paskirsčius lėšas pagal prioritetus, projekto įgyvendinimą siūloma atidėti (ne pirmo būtinumo projektas).	Siūloma tęsti finansavimą 2019 m.
Krašto apsaugos ministerija						
Logistikos pajėgų valdymo, kontrolės ir ryšių sistemų įsigijimas	2005	7847	4498	0	Dėl krašto apsaugos sistemos struktūrinių pokyčių šio projekto įgyvendinimas užbaigiamas.	Projekto įgyvendinimą nuspręsta nutraukti.
Karių kultūrinio švietimo, laisvalaikio ir poilsio infrastruktūros plėtra	2000	3296	3168	0	Dėl krašto apsaugos sistemos struktūrinių pokyčių šio projekto įgyvendinimas užbaigiamas.	Projekto įgyvendinimą nuspręsta nutraukti.
Kultūros ministerija						
Prienų rajono savivaldybės Prienų krašto muziejaus pastato Prienuose, F. Martišiaus g. 13, rekonstravimas	2008	635	504	67	Projektui vykdyti numatomos 2014-2020 m. Europos Sąjungos struktūrinių fondų lėšos.	Planuojama finansuoti 2014-2020 m. Europos Sąjungos struktūrinių fondų lėšomis.
Radviliškio rajono savivaldybės Baisogalos kultūros namų pastato Baisogaloje, Maironio g. 46, rekonstravimas	2014	890	593	245	Paskirsčius lėšas pagal prioritetus, projekto įgyvendinimą siūloma atidėti.	Siūloma toliau finansuoti nuo 2020 m.
Plungės rajono savivaldybės viešosios bibliotekos pastato rekonstravimas ir M. Oginskio dvaro ansamblio laikrodinės - oranžerijos restauravimas ir pritaikymas bibliotekos reikmėms	2009	2038	1388	0	Paskirsčius lėšas pagal prioritetus, projekto įgyvendinimą siūloma atidėti.	Siūloma tęsti finansavimą 2018 m.
Vilniaus miesto savivaldybės literatūrinio A.Puškinio muziejaus pastato Vilniuje, Subačiaus g. 124, Šv. Varvaros koplyčios durų tvarkybos darbai.	2014	155	65	0	Paskirsčius lėšas pagal prioritetus, projekto įgyvendinimą siūloma atidėti.	Siūloma toliau finansuoti nuo 2020 m.

Asignavimų valdytojo pavadinimas, investicijų projekto pavadinimas	Igyvendini mo pradžia	Bendra vertė	Panaudota lėšų iki 2016-01-01	Planuojama panaudoti 2016 metais	Priežastis, dėl kurios 2017 m. nesiūloma skirti lėšų, ekonominis pagrindimas	Pasiūlymas dėl tolesnio įgyvendinimo
1	2	3	4	5	6	7
Raseinių rajono savivaldybės kultūros centro pastato Raseiniuose, Vytauto Didžiojo g. 10, rekonstravimas	2004	3796	882	100	Projektui vykdyti numatomos 2014-2020 m. Europos Sąjungos struktūrinių fondų lėšos.	Planuojama finansuoti 2014-2020 m. Europos Sąjungos struktūrinių fondų lėšomis.
Viešosios įstaigos Alytaus kultūros ir komunikacijos centro pastato Alytuje, Pramonės g. 1b, stogo ir patalpų rekonstravimas	2006	5088	2048	190	Projektui vykdyti numatomos 2014-2020 m. Europos Sąjungos struktūrinių fondų lėšos.	Planuojama finansuoti 2014-2020 m. Europos Sąjungos struktūrinių fondų lėšomis.
Kėdainių rajono savivaldybės kultūros centro pastato Kėdainiuose, J. Basanavičiaus g. 24, rekonstravimas	2004	4575	53	0	Paskirsčius lėšas pagal prioritetus, projekto įgyvendinimą siūloma atidėti.	Siūloma tęsti finansavimą 2018 m.
Jonavos rajono savivaldybės kultūros centro pastato, Jonavoje, Žeimių g. 15, modernizavimas	2008	2399	823	58	Projektui vykdyti numatomos 2014-2020 m. Europos Sąjungos struktūrinių fondų lėšos.	Planuojama finansuoti 2014-2020 m. Europos Sąjungos struktūrinių fondų lėšomis.
Joniškio rajono savivaldybės kultūros centro pastato Joniškyje, Žemaičių g. 14, modernizavimas	2006	3238	1527	0	Projektui vykdyti numatomos 2014-2020 m. Europos Sąjungos struktūrinių fondų lėšos.	Planuojama finansuoti 2014-2020 m. Europos Sąjungos struktūrinių fondų lėšomis.
Saulės mūšio pergalės įamžinimas memorialiniu kompleksu	2008	1386	587	0	Projekto įgyvendinimo netęsti, atliktus darbus užkonservuoti.	Projekto įgyvendinimą nuspręsta nutraukti.
Viešosios įstaigos Lazdijų kultūros centro pastato Lazdijuose, Vilniaus g. 6, kapitalinis remontas ir materialinės bazės atnaujinimas	2008	2927	1818	150	Paskirsčius lėšas pagal prioritetus, projekto įgyvendinimą siūloma atidėti.	Siūloma toliau finansuoti nuo 2021 m.
Pastato Naujoje Akmenėje, Kudirkos g. 9, rekonstravimas - pritaikymas Akmenės rajono savivaldybės viešosios bibliotekos reikmėms	2007	2794	1249	200	Projektui vykdyti numatomos 2014-2020 m. Europos Sąjungos struktūrinių fondų lėšos.	Planuojama finansuoti 2014-2020 m. Europos Sąjungos struktūrinių fondų lėšomis.
Kelmės rajono savivaldybės kultūros centro pastato Kelmėje, Vytauto Didžiojo g. 73, rekonstravimas	2008	3905	2009	307	Projektui vykdyti numatomos 2014-2020 m. Europos Sąjungos struktūrinių fondų lėšos.	Planuojama finansuoti 2014-2020 m. Europos Sąjungos struktūrinių fondų lėšomis.
Prienų rajono savivaldybės kultūros centro pastato Prienuose, Vytauto g. 35, rekonstravimas	2007	2190	745	213	Projektui vykdyti numatomos 2014-2020 m. Europos Sąjungos struktūrinių fondų lėšos.	Planuojama finansuoti 2014-2020 m. Europos Sąjungos struktūrinių fondų lėšomis.
Zarasų rajono savivaldybės kultūros centro pastato Zarasuose, Vytauto g. 1A, rekonstravimas ir modernizavimas	2011	2461	502	290	Paskirsčius lėšas pagal prioritetus, projekto įgyvendinimą siūloma atidėti.	Siūloma toliau finansuoti nuo 2020 m.
Naujosios Vilnios kultūros centro pastato Vilniuje,					Paskirsčius lėšas pagal prioritetus,	Siūloma toliau finansuoti

Asignavimų valdytojo pavadinimas, investicijų projekto pavadinimas	Igyvendini mo pradžia	Bendra vertė	Panaudota lėšų iki 2016-01-01	Planuojama panaudoti 2016 metais	Priežastis, dėl kurios 2017 m. nesiūloma skirti lėšų, ekonominis pagrindimas	Pasiūlymas dėl tolesnio igyvendinimo
1	2	3	4	5	6	7
Pergalės g. 8, rekonstravimas ir modernizavimas	2006	2797	1555	150	projekto įgyvendinimą siūloma atidėti.	nuo 2021 m.
Viešosios įstaigos „Girstutis“ kultūros ir sporto centro pastato Kaune, Kovo 11-osios g. 26, kultūrinės dalies rekonstravimas	2008	2331	539	0	Projektui vykdyti numatomos 2014-2020 m. Europos Sąjungos struktūrinių fondų lėšos.	Planuojama finansuoti 2014-2020 m. Europos Sąjungos struktūrinių fondų lėšomis.
Plungės rajono savivaldybės kultūros centro pastato Plungėje, Senamiesčio a. 3, rekonstravimas	2007	3724	2286	180	Paskirsčius lėšas pagal prioritetus, projekto įgyvendinimą siūloma atidėti.	Siūloma toliau finansuoti nuo 2020 m.
Šalčininkų rajono savivaldybės kultūros centro pastato Šalčininkuose, Vilniaus g. 48, rekonstravimas	2015	1520	966	90	Projektui vykdyti numatomos 2014-2020 m. Europos Sąjungos struktūrinių fondų lėšos.	Planuojama finansuoti 2014-2020 m. Europos Sąjungos struktūrinių fondų lėšomis.
Telšių rajono savivaldybės „Žemaitės“ dramos teatro, kultūros centro ir Karolinos Praniauskaitės viešosios bibliotekos pastato Telšiuose, Respublikos g. 18/ Katedros a. 1, avarinės būklės likvidavimas ir rekonstravimas	2001	9180	6095	300	Projektui vykdyti numatomos 2014-2020 m. Europos Sąjungos struktūrinių fondų lėšos.	Planuojama finansuoti 2014-2020 m. Europos Sąjungos struktūrinių fondų lėšomis.
Pastato Kauno r., Domeikavoje, Bažnyčios g. 3, rekonstravimas pritaikant Domeikavos kultūros centro veikla	2011	751	151	290	Paskirsčius lėšas pagal prioritetus, projekto įgyvendinimą siūloma atidėti.	Siūloma tęsti finansavimą 2018 m.
Akmenės rajono savivaldybės kultūros centro Akmenės kultūros namų pastato Akmenėje, Sodo g. 1, modernizavimas	2015	833	180	0	Paskirsčius lėšas pagal prioritetus, projekto įgyvendinimą siūloma atidėti.	Siūloma toliau finansuoti nuo 2021 m.
Jurbarko kultūros centro pastato Jurbarko, Dariaus ir Girėno g. 94, modernizavimas	2015	1303	20	148	Projektui vykdyti numatomos 2014-2020 m. Europos Sąjungos struktūrinių fondų lėšos.	Planuojama finansuoti 2014-2020 m. Europos Sąjungos struktūrinių fondų lėšomis.
Kėdainių rajono savivaldybės pastato Kėdainiuose, Didžiosios Rinkos a. 4, rekonstravimas įrengiant Mikalojaus Daukšos viešosios bibliotekos vaikų ir jaunimo skyrių	2013	1972	671	420	Projektui vykdyti numatomos 2014-2020 m. Europos Sąjungos struktūrinių fondų lėšos.	Planuojama finansuoti 2014-2020 m. Europos Sąjungos struktūrinių fondų lėšomis.
Maironio lietuvių literatūros pastato Kaune, Rotušės a. 13, rekonstravimas	2007	6051	3713	284	Paskirsčius lėšas pagal prioritetus, projekto įgyvendinimą siūloma atidėti.	Siūloma tęsti finansavimą 2018 m.
Pagrindinio Lietuvos aviacijos muziejaus pastato Kaune, Veiverių g. 132, rekonstravimas ir jo pritaikymas šiuolaikinio kultūrinio turizmo poreikiams	2015	1857	58	0	Paskirsčius lėšas pagal prioritetus, projekto įgyvendinimą siūloma atidėti.	Siūloma tęsti finansavimą 2019 m.
Valstybinio Vilniaus mažojo teatro gamybinių pastatų Vilniaus, Labdarių g.3 C/Vilniaus g.24, rekonstravimas	2015	6516	4	54	Paskirsčius lėšas pagal prioritetus, projekto įgyvendinimą siūloma	Siūloma tęsti finansavimą 2019 m.

Asignavimų valdytojo pavadinimas, investicijų projekto pavadinimas	Igyvendini mo pradžia	Bendra vertė	Panaudota lėšų iki 2016-01-01	Planuojama panaudoti 2016 metais	Priežastis, dėl kurios 2017 m. nesiūloma skirti lėšų, ekonominis pagrindimas	Pasiūlymas dėl tolesnio įgyvendinimo
1	2	3	4	5	6	7
ir plėtra pritaikant teatrinei veiklai					atidėti.	
Žemaičių muziejaus „Alka“ pastato Telšiuose, Muziejaus g. 31, kapitalinis remontas	2015	2822	173	0	Paskirsčius lėšas pagal prioritetus, projekto įgyvendinimą siūloma atidėti.	Siūloma toliau finansuoti nuo 2020 m.
Socialinės apsaugos ir darbo ministerija						
Jotainių socialinės globos namų gyvenamųjų pastatų Panevėžio r., Jotainiuose, Dvaro g. 1, rekonstravimas	2006	2104	1173	103	Rekonstruoti gyvenamųjų pastatų stogai, pakeisti langai, įrengtas liftas, įrengta gaisrinė signalizacija, įrengtos sanitarinės patalpos. Kitus rekonstravimo darbus siūloma atidėti.	Siūloma finansavimą tęsti vėlesniais metais.
Jonavos globos namų pastato Jonavoje, Žemių takas 7, rekonstravimas	2007	950	325	0	Apšiltintas pastatas, suremontuotas pastato stogas, įrengta nuogrinda ir keltuvai. Kitus rekonstravimo darbus siūloma atidėti.	Siūloma finansavimą tęsti vėlesniais metais.
Obelių vaikų globos namų pastato Obeliuose, Mokyklos g. 9, rekonstravimas ir aplinkos sutvarkymas	2005	1545	788	0	Įstaiga įtraukta į pertvarkomų socialinės globos įstaigų sąrašą.	Siūloma projekto finansavimą laikinai sustabdyti.
Stonaičių socialinės globos namų Plungės r., Stonaičių k., Babrungo g. 12 C, korpuso 1N2p sienų šiltinimas ir fasado remontas	2014	178	133	0	Apšiltintas pastatas, liko apdailos darbai.	Įstaiga projektą baigs savo lėšomis.
Strėvininkų socialinės globos namų gyvenamųjų pastatų 1A2p ir 2A2p šlaitinių stogų renovavimas	2013	242	86	0	Pakeista 2A2p pastato stogo danga. 1A2p pastato stogo renovavimo darbus siūloma atidėti.	Siūloma finansavimą tęsti vėlesniais metais.
Sveikatos apsaugos ministerija						
Viešosios įstaigos Marijampolės ligoninės korpuso 13 D4/b Marijampolėje, Palangos g. 1, rekonstravimas	2015	3298	145	0	Paskirsčius lėšas pagal prioritetus, projekto įgyvendinimas sustabdytas.	Sprendžiamas klausimas dėl projekto įgyvendinimo tikslingumo.
Viešosios įstaigos Šiaulių ilgalaikio gydymo ir geriatrijos centro pastatų Šiauliuose, Vilniaus g. 125, rekonstravimas, aktyvios ventiliacijos įrengimas, kiemo gerbūvio sutvarkymas ir maisto gamybos skyriaus modernizavimas	2014	1147	87	0	Paskirsčius lėšas pagal prioritetus, projekto įgyvendinimas sustabdytas.	Sprendžiamas klausimas dėl projekto įgyvendinimo tikslingumo.
Viešosios įstaigos Vilniaus miesto klinikinės ligoninės Vilniuje, Antakalnio g. 57, Operacinių, reanimacijos ir hemodializės bloko įrengimas	2015	2867	29	200	Paskirsčius lėšas pagal prioritetus, projekto įgyvendinimas sustabdytas.	Siūloma finansavimą tęsti vėlesniais metais.
Viešosios įstaigos Vilniaus miesto klinikinės ligoninės Antakalnio filialo poliklinikos Vilniuje, Antakalnio g. 124, renovavimas	2016	4708	0	150	Paskirsčius lėšas pagal prioritetus, projekto įgyvendinimas sustabdytas.	Siūloma finansavimą tęsti vėlesniais metais.

Asignavimų valdytojo pavadinimas, investicijų projekto pavadinimas	Įgyvendini mo pradžia	Bendra vertė	Panaudota lėšų iki 2016-01-01	Planuojama panaudoti 2016 metais	Priežastis, dėl kurios 2017 m. nesiūloma skirti lėšų, ekonominis pagrindimas	Pasiūlymas dėl tolesnio įgyvendinimo
1	2	3	4	5	6	7
Vidaus reikalų ministerija						
Vidaus reikalų ministerijos autoūkio automobilių parko atnaujinimas	2005	2163	965	0	Vidaus reikalų ministerijos Autoūkis 2016 m. baigė veiklą, kaip juridinis asmuo.	Projekto įgyvendinimą nuspręsta nutraukti.
Žemės ūkio ministerija						
Žemės ūkio ministerijos reguliavimo sričiai priskirtų institucijų ir įstaigų žemės ūkio subjektams teikiamų paslaugų perkėlimas į elektroninę erdvę	2014	357	302	0	Projekto vykdymas sustabdytas, nes vyksta teisminiai ginčai.	Siūloma finansavimą tęsti 2019 m.
Ilgalaikio turto Programos „Leader“ mokymo metodikos centrui įsigijimas	2009	94	38	0	Projektas vykdomas pajamų įmokų lėšomis. Surenkama nepakankamai pajamų įmokų už teikiamas paslaugas, o surinktas pajamų įmokas įstaiga planuoja naudoti kitiems tikslams.	Projekto įgyvendinimą nuspręsta nutraukti.
Melioracijos programos įgyvendinimas	2011	87813	5534	0	Paskirsčius lėšas pagal prioritetus, projekto įgyvendinimą siūloma atidėti.	Siūloma programos įgyvendinimą tęsti 2019 m.
Nacionalinės mokėjimo agentūros prie Žemės ūkio ministerijos patikrų proceso optimizavimas, naudojant moderniąsias technologijas	2016	1195	0	45	Paskirsčius lėšas pagal prioritetus, projekto įgyvendinimą siūloma atidėti.	Siūloma finansavimą tęsti 2018 m.
Valstybinės augalininkystės tarnybos prie Žemės ūkio ministerijos administracinio pastato Ozo g. 4A, Vilniuje, rekonstravimas	2014	2089	419	1242	Priimtas sprendimas projektą įgyvendinti taikant valstybės turto atnaujinimo būdą.	Projektą numatoma įgyvendinti taikant valstybės turto atnaujinimo būdą.
MINISTRŲ VALDYMO SRIČIŲ INSTITUCIJOS IR ĮSTAIGOS						
Vidaus reikalų ministro valdymo sritis						
Priešgaisrinės apsaugos ir gelbėjimo departamentas prie Vidaus reikalų ministerijos						
Bendrojo pagalbos centro ir valstybinės priešgaisrinės gelbėjimo tarnybos padalinių aprūpinimas skaitmeninio radijo ryšio terminalais	2012	1196	371	0	Vykdant šį projektą, gelbėjimo pajėgos iš dalies buvo aprūpintos trūkstamais radijo ryšio terminalais, kita dalis įsigyta vykdant įvairius kitus projektus.	Projekto įgyvendinimą nuspręsta nutraukti.
Bendrojo pagalbos centro regioninio padalinio Šiauliuose ir Šiaulių apskrities priešgaisrinės gelbėjimo valdybos I-osios komandos pastato Šiauliuose, Daukanto g. 4E, nauja statyba	2013	4489	118	0	Investicijų projektas šiuo metu peržiūrimas. Kadangi keičiasi Bendrojo pagalbos centro (toliau – BPC) kūrimo tendencijos ir kol kas Šiauliuose neplanuojamas	Projekto įgyvendinimą numatoma tęsti vėlesniais metais mažesne apimtimi.

Asignavimų valdytojo pavadinimas, investicijų projekto pavadinimas	Įgyvendini mo pradžia	Bendra vertė	Panaudota lėšų iki 2016-01-01	Planuojama panaudoti 2016 metais	Priežastis, dėl kurios 2017 m. nesiūloma skirti lėšų, ekonominis pagrindimas	Pasiūlymas dėl tolesnio įgyvendinimo
1	2	3	4	5	6	7
					BPC regioninis padalinys, todėl bus mažinama šio investicijų projekto apimtis, atsisakant statyti pastato vieną korpusą, kuriame buvo planuota įkurti BPC padalinį.	
Valstybės sienos apsaugos tarnyba prie Vidaus reikalų ministerijos						
Įplaukiančių ir išplaukiančių mažų laivų tikrinimo krantinės Klaipėdoje rekonstravimas (II etapas)	2006	7304	3307	0	Paskirsčius lėšas pagal prioritetus, projekto įgyvendinimą siūloma tęsti vėlesniais metais.	Siūloma investicijų projekto įgyvendinimą tęsti vėlesniais metais.
Policijos departamentas prie Vidaus reikalų ministerijos						
Kaimo gyvenamųjų vietovių gyventojų viešojo saugumo ir policijos apylinkės inspektorių teikiamų paslaugų gerinimas	2004	13250	6141	0	Kaimo policijos apylinkės inspektoriams būtinausia įranga, kuri užtikrina jų veiklą, įsigyta ankstesniais metais, todėl investicijų projekto tolesnis vykdymas planuojamas vėlesniais metais.	Siūloma investicijų projekto įgyvendinimą tęsti vėlesniais metais.
Radio ryšio priemonių įsigijimas	2008	7083	134	0	Radio ryšio stoteles būtina atnaujinti dėl susidėvėjimo, nes dauguma jų įsigytos 2008–2009 metais. Paskirsčius lėšas pagal prioritetus, projekto įgyvendinimą siūloma tęsti vėlesniais metais.	Siūloma investicijų projekto įgyvendinimą tęsti vėlesniais metais.
Lietuvos Respublikos kovos su terorizmu programos įgyvendinimas	2007	2001	1089	0	Būtinausia įranga ir technika bus įsigyjama įgyvendinant investicijų projektą „Įrangos, technikos ir kito ilgalaikio turto įsigijimas“.	Projekto įgyvendinimą nuspręsta nutraukti.
Nacionalinės narkotikų kontrolės ir narkomanijos prevencijos programos priemonių įgyvendinimas	2006	2138	1268	0	Būtinausia įranga ir technika bus įsigyjama įgyvendinant investicijų projektą „Įrangos, technikos ir kito ilgalaikio turto įsigijimas“.	Projekto įgyvendinimą nuspręsta nutraukti.
Valstybinės saugaus eismo automobilių keliais programos priemonių įgyvendinimas	2006	3823	2177	0	Būtinausia įranga ir technika bus įsigyjama įgyvendinant investicijų projektą „Įrangos, technikos ir kito ilgalaikio turto įsigijimas“.	Projekto įgyvendinimą nuspręsta nutraukti.
Nacionalinės nusikaltimų prevencijos ir kontrolės programos įgyvendinimas	2007	3980	2425	0	Būtinausia įranga ir technika bus įsigyjama įgyvendinant investicijų projektą „Įrangos, technikos ir kito	Projekto įgyvendinimą nuspręsta nutraukti.

Asignavimų valdytojo pavadinimas, investicijų projekto pavadinimas	Įgyvendini mo pradžia	Bendra vertė	Panaudota lėšų iki 2016-01-01	Planuojama panaudoti 2016 metais	Priežastis, dėl kurios 2017 m. nesiūloma skirti lėšų, ekonominis pagrindimas	Pasiūlymas dėl tolesnio įgyvendinimo
1	2	3	4	5	6	7
					ilgalaikio turto įsigijimas“.	
Kūno kultūros ir sporto departamentas prie Lietuvos respublikos Vyriausybės						
Kauno žiemos sporto mokyklos „Baltų ainiai“ sporto bazės Aušros g. 42c, Kaune, rekonstravimas	2015	2975	145	0	Kadangi Kauno miesto savivaldybė nevykdo įsipareigojimų projektui finansuoti skirti 44 proc. lėšų, nuspręsta projekto įgyvendinimą laikinai sustabdyti.	Siūloma finansavimą tęsti 2018 m.
Elektrėnų ledo rūmų Elektrėnuose, Draugystės g. 24, rekonstravimas (II etapas)	2015	870	279	0	Kadangi Elektrėnų savivaldybė viešąjį pirkimą paskelbė ne visam II aukštui remontuoti, o tik daliai statybos darbų atlikti, nuspręsta projekto įgyvendinimą laikinai sustabdyti.	Siūloma finansavimą tęsti 2018 m.
KITOS VALSTYBĖS INSTITUCIJOS IR ĮSTAIGOS						
Nacionalinė teismų administracija						
Vilniaus miesto apylinkės teismo pastato Vilniuje, Laisvės pr. 79A, rekonstravimas pritaikant pastatą Vilniaus apylinkės (miesto ir rajono) teismams	2015	3064	0	100	Atsižvelgiant į pakeitimus, numatomus Vilniaus rajono apylinkės teisme dėl vykdomos teismų reformos, planuojama koreguoti projekto koncepciją, kadangi projekte numatyti sprendimai nebeatitiks būtinų minėto teismo poreikių.	Siūloma finansavimą tęsti pakoregavus projektą.
ŠVIETIMO, KULTŪROS IR MOKSLO ORGANIZACIJOS (INSTITUTAI)						
Lietuvos sporto universitetas						
Lietuvos sporto universiteto Sveikatą stiprinančios fizinės veiklos mokymo centro Sporto g. 6, Kaune, įkūrimas	2015	953	5	300	LSU nepateikė paraiškos dėl projekto įtraukimo į Valstybės investicijų 2017-2019 metų programos projektą.	Projekto finansavimo galimybės bus svarstomos 2018 m.

Ūkio ministras

Evaldas Gustas

206

<p>Apsvarstyta ministerijų atstovų pasitarime</p> <p>_____</p> <p>(data)</p>	<p>Ministerijų atstovų pasitarimo protokolo išrašas</p>
<p>Informacija apie projekto svarstymą Vyriausybės pasitarime ar/ir Vyriausybės posėdyje</p>	<p>Papildoma informacija</p>



2016 metų pirmojo pusmečio Lietuvos Respublikos valstybės biudžeto vykdymo ataskaitų rinkinys

Vilnius, 2016

LIETUVOS RESPUBLIKOS VALSTYBĖS BIUDŽETO PAJAMŲ IR IŠLAIDŲ PLANO VYKDYMO 2016 M. BIRŽELIO 30 D. ATASKAITA

I pusmečio

2016-08-19
(data)

Nr. (3.13-02)-15K-9

PAJAMOS

(Euris)

Rodikliai	Eil. Nr.	Pajamų klasifikacija	Planas	Vykdymas*
1	2	3	4	5
PAJAMOS	1	1	2.916.638.000	3.048.795.324
MOKESČIAI	2	1.1	2.694.343.000	2.768.671.397
Pajamų ir pelno mokesčiai	3	1.1.1	503.997.000	584.306.112
Gyventojų pajamų mokestis	4	1.1.1.1	171.751.000	178.069.848
Pelno mokestis	5	1.1.1.2	332.246.000	406.236.264
Turto mokesčiai	6	1.1.3	0	282.013
Nekilnojamojo turto mokestis	7	1.1.3.3	0	282.013
Prekių ir paslaugų mokesčiai	8	1.1.4	2.138.546.000	2.135.869.052
Pridėtinės vertės mokestis	9	1.1.4.1	1.522.362.000	1.506.626.200
Atskaitymai nuo pajamų pagal Lietuvos Respublikos miškų įstatymą	10	1.1.4.2	12.556.000	12.374.263
Akcizai	11	1.1.4.3	539.030.000	554.547.123
Cukraus sektoriaus mokesčiai	12	1.1.4.4	1.080.000	960.055
Loterijų ir azartinių lošimų mokestis	13	1.1.4.5	7.913.000	5.867.866
Transporto priemonių mokesčiai	14	1.1.4.6	28.707.000	32.091.509
Mokesčiai už aplinkos teršimą	15	1.1.4.7.1	10.044.000	4.887.310
Rinkliavos ir mokesčiai už pramoninės nuosavybės objektų registravimą	16	1.1.4.7.2; 1.1.4.7.3	16.854.000	18.514.726
Tarptautinės prekybos ir sandorių mokesčiai	17	1.1.5	51.800.000	48.214.220
KITOS PAJAMOS	18	1.4	222.295.000	280.123.927
Turto pajamos	19	1.4.1	139.819.000	148.093.552
Palūkanos už paskolas	20	1.4.1.1.1	45.657.000	44.838.975
Palūkanos už depozitus ir vertybinius popierius	21	1.4.1.1.2; 1.4.1.1.3	3.363.000	5.510.935
Lietuvos banko likutinis pelnas	22	1.4.1.2.1.1	4.000.000	10.444.643
Dividendai	23	1.4.1.2.1.2; 1.4.1.2.1.3	81.229.000	80.660.087
Mokesčiai už valstybinius gamtos išteklius	24	1.4.1.4.2	3.710.000	5.239.985
Angliavandenilių išteklių mokestis	25	1.4.1.4.3	1.860.000	1.342.009
Mokestis už valstybės turto naudojimą patikėjimo teise	26	1.4.1.4.4	0	56.918
Pajamos už prekes ir paslaugas	27	1.4.2	59.722.000	70.629.278
Pajamos už patalpų nuomą	28	1.4.2.1.2	2.968.000	4.306.868
Konsulinis mokestis	29	1.4.2.1.3	14.908.000	17.272.443
Pajamos už atsitiktines paslaugas	30	1.4.2.1.4	36.711.000	41.684.810
Žyminis mokestis	31	1.4.2.1.6	3.999.000	6.020.666
Kitos pajamos	32	1.4.2.1.7	1.136.000	1.344.491
Pajamos iš baudų ir konfiskacijos	33	1.4.3	18.111.000	35.336.212
Kitos neišvardytos pajamos	34	1.4.5	4.643.000	26.064.885
SANDORIAI DĖL MATERIALIOJO IR NEMATERIALIOJO TURTO IR FINANSINIŲ ĮSIPAREIGOJIMŲ PRISIĖMIMAS	35	4	37.627.000	32.560.855
Ilgalaikio materialiojo turto realizavimo pajamos	36	4.1	34.934.000	31.234.623
Žemė	37	4.1.1.1	20.118.000	19.410.368
Kitas materialusis ir nematerialusis turtas	38	4.1.1.2-4.1.1.5; 4.1.2; 4.1.3	14.816.000	11.824.255
Sandoriai dėl finansinio turto	39	4.2	2.693.000	1.326.232
Kitos gautinos sumos	40	4.2.1	2.693.000	1.326.232
Iš viso	41		2.954.265.000	3.081.356.179
Europos Sąjungos ir kita tarptautinė finansinė parama	42		832.945.000	715.557.570
IŠ VISO	43		3.787.210.000	3.796.913.749

* mokėtojų iki ataskaitinio laikotarpio pabaigos įmokėtos sumos.

IŠLAIDOS (2016 m. birželio 30 d.)

(tūkst. Eur)

Asignavimų valdytojo ir programos kodas	Asignavimų valdytojo ir programos pavadinimas	Valstybės funkcijos kodas	Iš viso			Iš jų:								
						išlaidoms						turtui įsigyti		
			iš viso			iš jų darbo užmokesčiui								
			Planas	Planas su leistiniais pa- tikslinimais	Vykdymas	Planas	Planas su leistiniais pa- tikslinimais	Vykdymas	Planas	Planas su leistiniais pa- tikslinimais	Vykdymas	Planas	Planas su leistiniais pa- tikslinimais	Vykdymas
01.900.0001	I. RESPUBLIKOS PREZIDENTUI, SEIMUI, VYRIAUSYBEI ATSKAITINGOS INSTITUCIJOS Lietuvos Respublikos Prezidento kanceliarija		2.653,0	2.670,0	2.186,3	2.298,0	2.288,0	1.886,7	1.274,0	1.274,0	1.076,4	355,0	382,0	299,6
01.001	Lietuvos Respublikos Prezidento institucijos veiklos užtikrinimas		2.653,0	2.670,0	2.186,3	2.298,0	2.288,0	1.886,7	1.274,0	1.274,0	1.076,4	355,0	382,0	299,6
		01.	2.627,0	2.644,0	2.167,4	2.272,0	2.262,0	1.867,8	1.274,0	1.274,0	1.076,4	355,0	382,0	299,6
		10.	26,0	26,0	18,9	26,0	26,0	18,9						
02.900.0002	Lietuvos Respublikos Seimo kanceliarija		13.628,0	13.628,0	12.040,2	13.597,0	13.597,0	12.036,5	7.748,0	7.748,0	7.166,8	31,0	31,0	3,6
01.002	Lietuvos Respublikos Seimo ir Seimo kanceliarijos veiklos užtikrinimas		13.118,0	13.118,0	11.558,5	13.087,0	13.087,0	11.554,9	7.748,0	7.748,0	7.166,8	31,0	31,0	3,6
		01.	13.118,0	13.118,0	11.558,5	13.087,0	13.087,0	11.554,9	7.748,0	7.748,0	7.166,8	31,0	31,0	3,6
01.005	Lietuvos Nepriklausomybės Akto signatarų ir Lietuvos Laisvės Kovos Sąjūdžio Tarybos 1949 m. vasario16 d. deklaraciją pasirašiusių asmenų statuso įstatymo įgyvendinimas (valstybinės signatarų rentos)		510,0	510,0	481,7	510,0	510,0	481,7						
		10.	510,0	510,0	481,7	510,0	510,0	481,7						
03.900.0003	Lietuvos Respublikos vyriausioji rinkimų komisija		4.907,4	4.907,4	4.281,4	4.907,4	4.907,4	4.281,4	244,0	244,0	184,3			
01.001	Rinkimų ir referendumų organizavimas		2.156,4	2.156,4	1.530,4	2.156,4	2.156,4	1.530,4	244,0	244,0	184,3			
		01.	2.156,4	2.156,4	1.530,4	2.156,4	2.156,4	1.530,4	244,0	244,0	184,3			
01.002	Asignavimai politinėms partijoms		2.751,0	2.751,0	2.751,0	2.751,0	2.751,0	2.751,0						
		08.	2.751,0	2.751,0	2.751,0	2.751,0	2.751,0	2.751,0						
04.900.0004	Lietuvos Respublikos Seimo kontrolierių įstaiga		527,9	527,9	461,7	517,9	517,9	461,7	338,0	338,0	306,0	10,0	10,0	

Asignavimų valdytojo ir programos kodas	Asignavimų valdytojo ir programos pavadinimas	Valstybės funkcijos kodas	Iš viso			Iš jų:								
						išlaidoms						turtui įsigyti		
			iš viso			iš jų darbo užmokesčiui								
			Planas	Planas su leistiniais patikslinimais	Vykdymas	Planas	Planas su leistiniais patikslinimais	Vykdymas	Planas	Planas su leistiniais patikslinimais	Vykdymas	Planas	Planas su leistiniais patikslinimais	Vykdymas
01.001	Žmogaus teisių apsauga, pareigūnų piktnaudžiavimo ir biurokratizmo tyrimas	01.	527,9	527,9	461,7	517,9	517,9	461,7	338,0	338,0	306,0	10,0	10,0	
06.900.0006	Lietuvos Respublikos valstybės kontrolė		527,9	527,9	461,7	517,9	517,9	461,7	338,0	338,0	306,0	10,0	10,0	
01.003	Valstybės turto naudojimo ir biudžeto vykdymo kontrolė	01.	4.856,4	4.857,5	3.888,0	4.763,4	4.764,5	3.870,5	3.087,0	3.087,0	2.644,8	93,0	93,0	17,5
90.900.1576	Valstybinė lietuvių kalbos komisija		4.856,4	4.857,5	3.888,0	4.763,4	4.764,5	3.870,5	3.087,0	3.087,0	2.644,8	93,0	93,0	17,5
01.005	Teisinė ir administracinė valstybinės kalbos priežiūra	01.	388,5	388,5	342,2	388,5	385,0	338,7	111,0	111,0	107,3		3,5	3,5
02.001	Lietuvių bendrinės kalbos, tarmių ir kitų kalbos atmainų funkcionavimo ir kaitos tyrimai		175,0	175,0	160,9	175,0	171,5	157,4	111,0	111,0	107,3		3,5	3,5
02.010	Valstybinės kalbos vartojimas, norminimas ir sklaida	01.	175,0	175,0	160,9	175,0	171,5	157,4	111,0	111,0	107,3			
90.015.1049	Lietuvos Respublikos konkurencijos taryba		71,7	71,7	57,2	71,7	71,7	57,2						
01.001	Valstybinės konkurencijos politikos įgyvendinimas užtikrinant ūkio subjektų ir vartotojų apsaugą nuo konkurenciją ribojančių ir/ar vartotojų interesus pažeidžiančių veiksmų	01.	141,8	141,8	124,1	141,8	141,8	124,1						
90.900.2942	Lietuvos Respublikos akademinės etikos ir procedūrų kontrolieriaus tarnyba		141,8	141,8	124,1	141,8	141,8	124,1						
			866,4	866,4	710,0	866,4	866,4	710,0	551,5	551,5	469,9			
			866,4	866,4	710,0	866,4	866,4	710,0	551,5	551,5	469,9			
			866,4	866,4	710,0	866,4	866,4	710,0	551,5	551,5	469,9			
			84,3	84,3	69,0	84,3	84,3	69,0	55,5	55,5	46,1			

Asignavimų valdytojo ir programos kodas	Asignavimų valdytojo ir programos pavadinimas	Valstybės funkcijos kodas	Iš viso			Iš jų:								
						išlaidoms						turtui įsigyti		
			iš viso			iš jų darbo užmokesčiui								
			Planas	Planas su leistiniais pa- tikslinimais	Vykdymas	Planas	Planas su leistiniais pa- tikslinimais	Vykdymas	Planas	Planas su leistiniais pa- tikslinimais	Vykdymas	Planas	Planas su leistiniais pa- tikslinimais	Vykdymas
01.001	Akademinės etikos ir procedūrų priežiūra ir kontrolė	01.	84,3	84,3	69,0	84,3	84,3	69,0	55,5	55,5	46,1			
90.900.1874	Vyriausioji tarnybinės etikos komisija		84,3	84,3	69,0	84,3	84,3	69,0	55,5	55,5	46,1			
01.001	Tarnybinės etikos normų pažeidimų prevencijos ir tyrimo veiklos programa		286,9	286,9	277,3	277,9	277,9	276,5	192,0	192,0	192,0	9,0	9,0	0,8
90.900.1808	Žurnalistų etikos inspektoriaus tarnyba	01.	286,9	286,9	277,3	277,9	277,9	276,5	192,0	192,0	192,0	9,0	9,0	0,8
01.001	Asmenų skundų nagrinėjimas ir pažeidimų tyrimas	01.	175,3	175,3	138,3	175,3	175,3	138,3	115,0	115,0	92,8			
90.900.2943	Lietuvos radijo ir televizijos komisija		371,4	603,3	391,7	353,4	574,3	385,6	232,0	332,0	225,2	18,0	29,0	6,1
01.001	Lietuvos Respublikos jurisdikcijai priklausančių radijo ir (ar) televizijos programų transliuotojų, retransliuotojų ir užsakomųjų visuomenės informavimo audiovizualinėmis priemonėmis paslaugų teikėjų veiklos reguliavimas ir kontrolė		371,4	603,3	391,7	353,4	574,3	385,6	232,0	332,0	225,2	18,0	29,0	6,1
90.900.1983	Nacionalinė sveikatos taryba	08.	371,4	603,3	391,7	353,4	574,3	385,6	232,0	332,0	225,2	18,0	29,0	6,1
01.001	Nacionalinės sveikatos tarybos veiklos užtikrinimas	07.	29,5	29,5	21,6	29,5	29,5	21,6	21,5	21,5	15,5			
90.900.2076	Vaiko teisių apsaugos kontrolieriaus įstaiga		240,3	240,3	217,0	240,3	240,3	217,0	155,0	155,0	147,1			
01.001	Vaiko teisių ir jo teisėtų interesų apsauga ir gynimas		240,3	240,3	217,0	240,3	240,3	217,0	155,0	155,0	147,1			
		01.	240,3	240,3	217,0	240,3	240,3	217,0	155,0	155,0	147,1			

Asignavimų valdytojo ir programos kodas	Asignavimų valdytojo ir programos pavadinimas	Valstybės funkcijos kodas	Iš viso			Iš jų:								
						išlaidoms						turtui įsigyti		
			iš viso			iš jų darbo užmokesčiui								
			Planas	Planas su leistiniais patikslinimais	Vykdymas	Planas	Planas su leistiniais patikslinimais	Vykdymas	Planas	Planas su leistiniais patikslinimais	Vykdymas	Planas	Planas su leistiniais patikslinimais	Vykdymas
90.900.2004	Lygių galimybių kontrolieriaus tarnyba	01.	238,6	238,6	188,7	238,6	238,6	188,7	111,6	111,6	103,9			
01.001	Lygių galimybių užtikrinimas		238,6	238,6	188,7	238,6	238,6	188,7	111,6	111,6	103,9			
			238,6	238,6	188,7	238,6	238,6	188,7	111,6	111,6	103,9			
07.900.0007	Lietuvos Respublikos valstybinė kultūros paveldo komisija	01.	124,6	150,7	141,8	124,6	147,9	139,1	84,0	100,0	92,0		2,8	2,7
01.001	Valstybinės kultūros paveldo apsaugos politikos ir strategijos formavimas ir įgyvendinimas		124,6	150,7	141,8	124,6	147,9	139,1	84,0	100,0	92,0		2,8	2,7
		08.	124,6	150,7	141,8	124,6	147,9	139,1	84,0	100,0	92,0		2,8	2,7
08.900.0008	Lietuvos Respublikos Vyriausybės kanceliarija	01.	8.342,0	8.342,0	7.336,5	7.549,0	7.549,0	7.017,1	2.162,0	2.162,0	1.964,1	793,0	793,0	319,4
01.001	Vyriausybės ilgalaikių politikos tikslų (prioritetų) ir Vyriausybės programos nuostatų įgyvendinimo užtikrinimas		3.788,0	3.788,0	3.273,7	3.287,0	3.287,0	2.954,3	1.809,0	1.809,0	1.655,9	501,0	501,0	319,4
		01.	3.788,0	3.788,0	3.273,7	3.287,0	3.287,0	2.954,3	1.809,0	1.809,0	1.655,9	501,0	501,0	319,4
01.005	Savivaldybių veiklos teisėtumo priežiūra	01.	554,0	554,0	442,8	542,0	542,0	442,8	353,0	353,0	308,2	12,0	12,0	
		01.	554,0	554,0	442,8	542,0	542,0	442,8	353,0	353,0	308,2	12,0	12,0	
01.006	Istorinės atminties puoselėjimas	01.	4.000,0	4.000,0	3.620,0	3.720,0	3.720,0	3.620,0				280,0	280,0	
			4.000,0	4.000,0	3.620,0	3.720,0	3.720,0	3.620,0				280,0	280,0	
90.900.1773	Valstybinė kainų ir energetikos kontrolės komisija	01.	1.426,5	1.428,7	1.148,4	1.403,5	1.403,5	1.142,9	657,4	657,4	643,9	23,0	25,2	5,5
01.001	Energetikos ir geriamojo vandens sektorių kainų reguliavimas bei rinkos priežiūra		1.426,5	1.428,7	1.148,4	1.403,5	1.403,5	1.142,9	657,4	657,4	643,9	23,0	25,2	5,5
			1.426,5	1.428,7	1.148,4	1.403,5	1.403,5	1.142,9	657,4	657,4	643,9	23,0	25,2	5,5
90.018.1056	Valstybinė atominės energetikos saugos inspekcija	04.	905,7	905,7	729,4	885,7	885,7	719,4	601,0	601,0	506,4	20,0	20,0	10,1
01.001	Branduolinės energetikos saugos reglamentavimas ir priežiūra		905,7	905,7	729,4	885,7	885,7	719,4	601,0	601,0	506,4	20,0	20,0	10,1
			905,7	905,7	729,4	885,7	885,7	719,4	601,0	601,0	506,4	20,0	20,0	10,1

Asignavimų valdytojo ir programos kodas	Asignavimų valdytojo ir programos pavadinimas	Valstybės funkcijos kodas	Iš viso			Iš jų:								
						išlaidoms						turtui įsigyti		
			iš viso			iš jų darbo užmokesčiui								
			Planas	Planas su leistiniais patikslinimais	Vykdymas	Planas	Planas su leistiniais patikslinimais	Vykdymas	Planas	Planas su leistiniais patikslinimais	Vykdymas	Planas	Planas su leistiniais patikslinimais	Vykdymas
90.900.2286	Etninės kultūros globos taryba	08.	89,8	89,8	73,8	89,8	89,8	73,8	50,0	50,0	47,6			
01.001	Etninės kultūros valstybinė globa		83,1	83,1	73,8	83,1	83,1	73,8	50,0	50,0	47,6			
02.001	Etninės kultūros tęstinumas ir kaitos tyrimai		83,1	83,1	73,8	83,1	83,1	73,8	50,0	50,0	47,6			
			6,7	6,7		6,7	6,7							
		08.	6,7	6,7		6,7	6,7							
90.900.2944	Viešųjų pirkimų tarnyba	04.	1.341,8	1.341,8	850,4	1.261,8	1.261,8	847,5	860,2	860,2	566,6	80,0	80,0	2,9
01.001	Aiškių ir supaprastintų procedūrų užtikrinimas viešųjų pirkimų dalyviams		1.341,8	1.341,8	850,4	1.261,8	1.261,8	847,5	860,2	860,2	566,6	80,0	80,0	2,9
			1.341,8	1.341,8	850,4	1.261,8	1.261,8	847,5	860,2	860,2	566,6	80,0	80,0	2,9
90.007.0925	Lietuvos Respublikos valstybės saugumo departamentas	10.	13.137,7	13.936,9	11.544,2	9.795,6	9.766,5	8.429,2	6.364,0	6.364,0	5.771,9	3.342,1	4.170,4	3.115,0
01.001	Valstybės suvereniteto, ekonominių ir konstitucinių pagrindų saugumas		13.137,7	13.936,9	11.544,2	9.795,6	9.766,5	8.429,2	6.364,0	6.364,0	5.771,9	3.342,1	4.170,4	3.115,0
			13.071,7	13.936,9	11.544,2	9.729,6	9.766,5	8.429,2	6.364,0	6.364,0	5.771,9	3.342,1	4.170,4	3.115,0
			66,0											
90.046.1902	Lietuvos Respublikos specialiųjų tyrimų tarnyba	03.	3.890,5	3.891,6	2.844,7	3.284,5	3.285,6	2.689,6	2.200,0	2.182,4	1.861,0	606,0	606,0	155,1
01.004	Korupcinio pobūdžio nusikalstamų veikų atskleidimas ir tyrimas bei korupcijos prevencija		3.890,5	3.891,6	2.844,7	3.284,5	3.285,6	2.689,6	2.200,0	2.182,4	1.861,0	606,0	606,0	155,1
			3.890,5	3.891,6	2.844,7	3.284,5	3.285,6	2.689,6	2.200,0	2.182,4	1.861,0	606,0	606,0	155,1
	II. MINISTERIJOS													
09.900.0009	Aplinkos ministerija	05.	161.262,5	200.493,4	113.437,8	160.106,5	197.893,5	112.251,1	13.616,6	14.035,6	12.474,5	1.156,0	2.600,0	1.186,7
01.030	Aplinkos apsaugos kontrolė ir būklės vertinimas		7.805,6	7.859,4	5.469,0	7.505,6	7.559,4	5.344,2	3.320,1	3.359,5	3.090,1	300,0	300,0	124,8
01.031	Aplinkos taršos mažinimas ir prevencija		7.805,6	7.859,4	5.469,0	7.505,6	7.559,4	5.344,2	3.320,1	3.359,5	3.090,1	300,0	300,0	124,8
			34.743,2	60.756,7	40.750,3	34.705,7	60.502,2	40.563,6	637,2	711,0	525,5	37,5	254,5	186,6
		31.181,2	57.194,7	40.314,3	31.143,7	56.940,2	40.127,7	637,2	711,0	525,5	37,5	254,5	186,6	
		3.562,0	3.562,0	435,9	3.562,0	3.562,0	435,9							
01.032	Biologinės įvairovės apsauga,		5.710,4	5.747,4	3.834,4	5.688,5	5.720,5	3.822,8	1.760,7	1.764,1	1.605,5	21,9	26,9	11,6

Asignavimų valdytojo ir programos kodas	Asignavimų valdytojo ir programos pavadinimas	Valstybės funkcijos kodas	Iš viso			Iš jų:								
						išlaidoms						turtui įsigyti		
			iš viso			iš jų darbo užmokesčiui								
Planas	Planas su leistiniais pa- tikslinimais	Vykdymas	Planas	Planas su leistiniais pa- tikslinimais	Vykdymas	Planas	Planas su leistiniais pa- tikslinimais	Vykdymas	Planas	Planas su leistiniais pa- tikslinimais	Vykdymas			
02.033	kraštovaizdžio tvarkymas ir išsaugojimas	05.	5.710,4	5.747,4	3.834,4	5.688,5	5.720,5	3.822,8	1.760,7	1.764,1	1.605,5	21,9	26,9	11,6
	Gamtos išteklių ir paveldo vertybių apsauga		5.212,5	8.795,3	4.331,4	4.696,9	7.310,7	3.824,1	1.788,9	2.091,3	1.674,2	515,6	1.484,6	507,3
02.036	Hidrometeorologiniai stebėjimai ir prognozės	04.	1.043,7	1.050,9	851,0	778,7	785,9	656,9	491,2	496,7	435,2	265,0	265,0	194,1
		05.	2.834,2	6.388,3	2.283,2	2.666,2	5.260,0	2.026,6	578,8	863,9	562,2	168,0	1.128,3	256,6
		08.	1.334,6	1.356,1	1.197,2	1.252,0	1.264,8	1.140,6	718,9	730,7	676,9	82,6	91,3	56,6
			3.426,1	3.454,1	3.100,0	3.300,1	3.319,1	2.976,6	858,0	858,0	756,0	126,0	135,0	123,4
02.039	Bendrųjų miškų ūkio reikmių finansavimo programa	05.	3.426,1	3.454,1	3.100,0	3.300,1	3.319,1	2.976,6	858,0	858,0	756,0	126,0	135,0	123,4
			3.230,8	7.058,3	2.892,1	3.132,8	6.716,3	2.682,9	1.280,1	1.280,1	1.257,7	98,0	342,0	209,2
02.040	Lietuvos pasiekimų pristatymas pasaulinėje parodoje Italijoje	04.	3.230,8	7.058,3	2.892,1	3.132,8	6.716,3	2.682,9	1.280,1	1.280,1	1.257,7	98,0	342,0	209,2
			195,0	195,0	184,1	195,0	195,0	184,1	4,0	4,0				
02.041	Lietuvos pasiekimų pristatymas pasaulinėje parodoje Kazachstane	08.	195,0	195,0	184,1	195,0	195,0	184,1	4,0	4,0				
			130,0	130,0	10,5	130,0	130,0	10,5	12,0	12,0	2,8			
03.037	Teritorijų planavimo, statybos ir būsto politikos įgyvendinimo koordinavimas	08.	130,0	130,0	10,5	130,0	130,0	10,5	12,0	12,0	2,8			
			96.536,8	102.224,1	49.450,8	96.526,8	102.214,1	49.449,0	1.509,5	1.509,5	1.503,7	10,0	10,0	1,9
04.038	Bendrosios aplinkos politikos įgyvendinimo koordinavimas	04.	2.911,6	2.911,6	1.827,0	2.904,6	2.904,6	1.825,1	1.219,0	1.219,0	1.218,9	7,0	7,0	1,9
		06.	93.625,2	99.312,5	47.623,9	93.622,2	99.309,5	47.623,9	290,5	290,5	284,8	3,0	3,0	
			4.272,1	4.273,1	3.415,1	4.225,1	4.226,1	3.393,2	2.446,1	2.446,1	2.059,0	47,0	47,0	22,0
		01.	30,0	30,0	12,5	30,0	30,0	12,5						
31.900.2763	Energetikos ministerija	05.	4.242,1	4.243,1	3.402,7	4.195,1	4.196,1	3.380,7	2.446,1	2.446,1	2.059,0	47,0	47,0	22,0
			50.519,1	50.606,6	24.145,3	50.496,1	50.583,6	24.140,8	720,1	720,1	557,3	23,0	23,0	4,5
01.001	Nacionalinės energetikos strategijos tikslus įgyvendinanti Energetikos ministerijos programa		19.305,4	19.392,9	1.660,9	19.282,4	19.369,9	1.656,5	720,1	720,1	557,3	23,0	23,0	4,5
		04.	19.206,9	19.294,4	1.566,4	19.183,9	19.271,4	1.562,0	720,1	720,1	557,3	23,0	23,0	4,5

Asignavimų valdytojo ir programos kodas	Asignavimų valdytojo ir programos pavadinimas	Valstybės funkcijos kodas	Iš viso			Iš jų:								
						išlaidoms						turtui įsigyti		
			iš viso			iš jų darbo užmokesčiui								
			Planas	Planas su leistiniais pa- tikslinimais	Vykdymas	Planas	Planas su leistiniais pa- tikslinimais	Vykdymas	Planas	Planas su leistiniais pa- tikslinimais	Vykdymas	Planas	Planas su leistiniais pa- tikslinimais	Vykdymas
72.010	Ignalinos programos administravimas Lietuvoje	05.	98,5 31.213,7	98,5 31.213,7	94,5 22.484,3	98,5 31.213,7	98,5 31.213,7	94,5 22.484,3						
12.900.0032	Finansų ministerija	04.	31.213,7 805.175,4	31.213,7 805.691,5	22.484,3 657.025,8	31.213,7 733.008,2	31.213,7 733.521,9	22.484,3 587.354,4	33.203,8	33.203,8	31.117,6	72.167,2	72.169,7	69.671,5
01.002	Finansų politikos formavimas ir įgyvendinimas		39.563,9	40.054,2	10.839,0	38.319,1	38.809,1	10.648,1	6.638,0	6.638,0	5.548,1	1.244,8	1.245,2	190,9
		01.	38.489,4	38.969,4	9.933,6	37.250,0	37.730,0	9.744,5	5.992,4	5.992,4	4.988,9	1.239,4	1.239,4	189,1
		04.	896,1	896,1	730,2	890,7	890,7	728,7	553,6	553,6	474,6	5,4	5,4	1,5
		09.	178,4	188,7	175,2	178,4	188,4	174,8	92,0	92,0	84,6		0,4	0,4
01.004	Skolos valstybės vardu valdymas		335.721,5	335.721,5	312.102,7	335.721,5	335.721,5	312.102,7						
		01.	335.721,5	335.721,5	312.102,7	335.721,5	335.721,5	312.102,7						
01.005	Valstybinės mokesčių inspekcijos veikla		26.058,3	26.128,6	24.347,8	24.288,4	24.358,7	23.390,6	14.447,7	14.447,7	14.373,7	1.769,9	1.769,9	957,1
		01.	26.058,3	26.128,6	24.347,8	24.288,4	24.358,7	23.390,6	14.447,7	14.447,7	14.373,7	1.769,9	1.769,9	957,1
01.006	Lietuvos Respublikos muitinės veikla		21.925,9	21.983,2	19.202,5	19.136,4	19.191,6	16.872,6	12.118,1	12.118,1	11.195,8	2.789,5	2.791,6	2.329,8
		01.	21.675,4	21.732,7	19.030,9	18.931,9	18.987,1	16.701,1	11.996,1	11.996,1	11.084,0	2.743,5	2.745,6	2.329,8
		09.	250,5	250,5	171,6	204,5	204,5	171,6	122,0	122,0	111,8	46,0	46,0	
02.001	Teisės aktuose numatytų priemonių finansavimas savivaldybėse		37.927,5	37.927,5	33.969,2	37.927,5	37.927,5	33.969,2						
		01.	37.857,5	37.857,5	33.899,4	37.857,5	37.857,5	33.899,4						
		10.	70,0	70,0	69,8	70,0	70,0	69,8						
02.002	Europos Sąjungos ir kitos tarptautinės finansinės paramos programų ir projektų įgyvendinimo užtikrinimas		6.132,0	6.132,0		6.132,0	6.132,0							
		01.	6.132,0	6.132,0		6.132,0	6.132,0							
02.003	Lietuvos Respublikos Vyriausybės rezervas		700,0	545,2		700,0	545,2							
		01.	700,0	545,2		700,0	545,2							
02.004	Europos Sąjungos nuosavi ištekliai ir narystės mokesčiai bei įnašai Europos Sąjungos ir tarptautinėms finansų		336.448,3	336.448,3	255.933,9	270.085,3	270.085,3	189.740,3				66.363,0	66.363,0	66.193,6

Asignavimų valdytojo ir programos kodas	Asignavimų valdytojo ir programos pavadinimas	Valstybės funkcijos kodas	Iš viso			Iš jų:								
						išlaidoms						turtui įsigyti		
			iš viso			iš jų darbo užmokesčiui								
			Planas	Planas su leistiniais patikslinimais	Vykdymas	Planas	Planas su leistiniais patikslinimais	Vykdymas	Planas	Planas su leistiniais patikslinimais	Vykdymas	Planas	Planas su leistiniais patikslinimais	Vykdymas
02.005	organizacijoms	01.	336.448,3	336.448,3	255.933,9	270.085,3	270.085,3	189.740,3				66.363,0	66.363,0	66.193,6
	Lietuvos Respublikos atstovų kelionių į Europos Sąjungos Tarybos darbo struktūrų susitikimus išlaidų kompensavimas		350,0	350,0	239,5	350,0	350,0	239,5						
02.007	Trad icinių Lietuvos religinių bendruomenių, bendrijų ir centrų maldos namų atstatymas ir kitos reikmės	01.	350,0	350,0	239,5	350,0	350,0	239,5						
			348,0	401,0	391,2	348,0	401,0	391,2						
13.900.0091	Krašto apsaugos ministerija	08.	348,0	401,0	391,2	348,0	401,0	391,2	59.643,8	58.922,4	54.432,4	71.693,8	50.789,8	24.828,2
01.001	Sausumos pajėgos		101.093,5	84.302,2	57.938,5	52.809,5	49.494,2	44.057,4	18.616,5	18.471,0	16.789,2	48.284,0	34.808,0	13.881,1
		02.	100.993,5	84.302,2	57.938,5	52.709,5	49.494,2	44.057,4	18.616,5	18.471,0	16.789,2	48.284,0	34.808,0	13.881,1
		10.	100,0											
01.002	Karinės oro pajėgos		30.633,0	28.910,8	22.967,1	19.422,8	19.280,8	16.202,0	5.421,5	5.403,5	5.046,3	11.210,2	9.630,0	6.765,1
		02.	30.633,0	28.910,8	22.967,1	19.422,8	19.280,8	16.202,0	5.421,5	5.403,5	5.046,3	11.210,2	9.630,0	6.765,1
			7.822,2	6.838,2	5.537,0	6.474,2	6.328,7	5.219,6	2.883,1	2.883,1	2.604,0	1.348,0	509,5	317,4
01.003	Karinės jūrų pajėgos		7.822,2	6.838,2	5.537,0	6.474,2	6.328,7	5.219,6	2.883,1	2.883,1	2.604,0	1.348,0	509,5	317,4
		02.	7.822,2	6.838,2	5.537,0	6.474,2	6.328,7	5.219,6	2.883,1	2.883,1	2.604,0	1.348,0	509,5	317,4
			18.914,3	20.094,7	17.320,7	17.017,8	18.213,4	16.275,0	7.522,0	7.943,0	7.476,1	1.896,5	1.881,3	1.045,7
01.004	Logistika		13.853,3	14.647,0	12.356,5	12.587,8	13.674,4	11.929,0	5.254,0	5.655,0	5.242,6	1.265,5	972,6	427,5
		02.	13.853,3	14.647,0	12.356,5	12.587,8	13.674,4	11.929,0	5.254,0	5.655,0	5.242,6	1.265,5	972,6	427,5
		07.	5.061,0	5.447,7	4.964,2	4.430,0	4.539,0	4.346,0	2.268,0	2.288,0	2.233,4	631,0	908,7	618,2
01.005	Krašto apsaugos sistemos personalo rengimas		20.910,2	18.819,4	16.788,3	18.349,8	17.650,7	16.078,9	5.843,9	5.468,4	5.081,6	2.560,4	1.168,7	709,5
		02.	6.217,4	4.257,9	3.908,8	4.664,0	4.236,2	3.900,3	1.817,5	1.572,0	1.521,5	1.553,4	21,7	8,5
01.006		09.	10.387,8	9.806,5	8.125,7	9.380,8	8.659,5	7.424,8	4.026,4	3.896,4	3.560,1	1.007,0	1.147,0	700,9
		10.	4.305,0	4.755,0	4.753,8	4.305,0	4.755,0	4.753,8						
			7.308,4	7.388,7	6.524,6	5.822,8	6.156,7	5.600,1	2.742,9	2.805,7	2.714,2	1.485,6	1.232,0	924,5
01.006	Specialiųjų operacijų pajėgos		7.308,4	7.388,7	6.524,6	5.822,8	6.156,7	5.600,1	2.742,9	2.805,7	2.714,2	1.485,6	1.232,0	924,5
		02.	7.308,4	7.388,7	6.524,6	5.822,8	6.156,7	5.600,1	2.742,9	2.805,7	2.714,2	1.485,6	1.232,0	924,5
02.001	Centralizuotos tarnybos		17.989,2	14.234,6	12.493,2	13.488,1	13.048,7	11.333,4	7.514,9	7.355,9	6.677,2	4.501,1	1.185,9	1.159,8
		02.	17.357,6	13.600,2	11.910,5	12.864,5	12.422,3	10.750,7	7.095,9	6.932,7	6.254,0	4.493,1	1.177,9	1.159,8

Asignavimų valdytojo ir programos kodas	Asignavimų valdytojo ir programos pavadinimas	Valstybės funkcijos kodas	Iš viso			Iš jų:									
						išlaidoms						turtui įsigyti			
			iš viso			iš jų darbo užmokesčiui									
			Planas	Planas su leistiniais patikslinimais	Vykdymas	Planas	Planas su leistiniais patikslinimais	Vykdymas	Planas	Planas su leistiniais patikslinimais	Vykdymas	Planas	Planas su leistiniais patikslinimais	Vykdymas	
18.900.0173	Socialinės apsaugos ir darbo ministerija	08.	16.624,1	16.666,1	5.650,6	14.367,0	14.364,8	3.839,3	1.144,0	1.144,0	949,4	2.257,1	2.301,3	1.811,3	
			575.891,2	581.177,6	536.817,2	572.621,9	577.856,7	534.611,6	26.917,5	26.917,5	25.365,7	3.269,3	3.320,9	2.205,6	
	01.002	Užimtumo didinimas		65.968,6	67.481,7	52.993,7	65.851,5	67.364,6	52.969,3	8.306,2	8.306,2	7.481,3	117,1	117,1	24,4
			04.	13.300,0	13.302,0	11.340,7	13.186,9	13.188,9	11.320,2	8.229,2	8.229,2	7.404,3	113,1	113,1	20,4
			10.	52.668,6	54.179,7	41.653,1	52.664,6	54.175,7	41.649,1	77,0	77,0	77,0	4,0	4,0	4,0
	02.007	Socialinių paslaugų plėtra		34.590,9	35.389,1	31.508,1	31.815,5	32.564,7	29.438,3	13.275,9	13.275,9	12.929,2	2.775,4	2.824,4	2.069,8
			10.	34.590,9	35.389,1	31.508,1	31.815,5	32.564,7	29.438,3	13.275,9	13.275,9	12.929,2	2.775,4	2.824,4	2.069,8
	02.008	Socialinė parama		433.156,7	435.553,1	420.214,5	433.156,7	435.553,1	420.214,5	22,4	22,4	15,1			
			10.	433.156,7	435.553,1	420.214,5	433.156,7	435.553,1	420.214,5	22,4	22,4	15,1			
	02.012	Vaikų išlaikymo fondas		8.375,0	8.402,8	7.529,1	8.316,0	8.341,2	7.517,4	138,0	138,0	117,6	59,0	61,6	11,7
		10.	8.375,0	8.402,8	7.529,1	8.316,0	8.341,2	7.517,4	138,0	138,0	117,6	59,0	61,6	11,7	
03.001	Šeimos gerovės ir vaiko teisių apsaugos politikos įgyvendinimas		8.613,0	8.613,0	6.243,6	8.609,0	8.609,0	6.239,6	212,0	212,0	193,2	4,0	4,0	4,0	
		10.	8.613,0	8.613,0	6.243,6	8.609,0	8.609,0	6.239,6	212,0	212,0	193,2	4,0	4,0	4,0	
03.002	Jaunimo politikos įgyvendinimas		991,3	1.028,0	841,6	987,3	1.024,0	841,6	72,0	72,0	66,0	4,0	4,0		
		10.	991,3	1.028,0	841,6	987,3	1.024,0	841,6	72,0	72,0	66,0	4,0	4,0		
04.001	Neįgaliųjų socialinė integracija		8.518,2	8.632,6	7.227,9	8.398,0	8.512,4	7.154,7	1.452,0	1.452,0	1.433,5	120,2	120,2	73,2	
		10.	8.518,2	8.632,6	7.227,9	8.398,0	8.512,4	7.154,7	1.452,0	1.452,0	1.433,5	120,2	120,2	73,2	
04.002	Socialinės aprėpties stiprinimas		8.347,5	8.347,5	4.080,6	8.276,5	8.276,5	4.059,1	263,0	263,0	157,1	71,0	71,0	21,5	
		10.	8.347,5	8.347,5	4.080,6	8.276,5	8.276,5	4.059,1	263,0	263,0	157,1	71,0	71,0	21,5	
05.002	Nevyriausybinių organizacijų ir bendruomenių plėtra		1.004,0	1.404,0	956,6	1.004,0	1.404,0	956,6							
		10.	1.004,0	1.404,0	956,6	1.004,0	1.404,0	956,6							
06.001	Socialinės apsaugos ir darbo politikos įgyvendinimo administravimas		6.326,0	6.326,0	5.221,3	6.207,4	6.207,4	5.220,5	3.176,0	3.176,0	2.972,7	118,6	118,6	0,9	
		10.	6.326,0	6.326,0	5.221,3	6.207,4	6.207,4	5.220,5	3.176,0	3.176,0	2.972,7	118,6	118,6	0,9	
20.900.0219	Susisiekimo ministerija		306.581,8	327.621,4	179.348,2	221.437,8	236.796,0	129.167,5	7.213,7	7.213,7	6.169,0	85.144,0	90.825,4	50.180,7	
01.008	Transporto ir ryšių politikos įgyvendinimas		15.097,3	15.098,0	3.141,0	14.339,3	14.339,3	3.104,0	2.038,8	2.038,8	1.681,0	758,0	758,7	37,0	
		04.	15.097,3	15.098,0	3.141,0	14.339,3	14.339,3	3.104,0	2.038,8	2.038,8	1.681,0	758,0	758,7	37,0	

Asignavimų valdytojo ir programos kodas	Asignavimų valdytojo ir programos pavadinimas	Valstybės funkcijos kodas	Iš viso			Iš jų:								
						išlaidoms						turtui įsigyti		
						iš viso			iš jų darbo užmokesčiui					
			Planas	Planas su leistiniais patikslinimais	Vykdymas	Planas	Planas su leistiniais patikslinimais	Vykdymas	Planas	Planas su leistiniais patikslinimais	Vykdymas	Planas	Planas su leistiniais patikslinimais	Vykdymas
01.009	Susiekimo valstybinės ir vietinės reikšmės keliais užtikrinimas		283.512,3	293.499,1	158.724,8	199.255,3	203.561,4	108.652,9	3.071,8	3.071,8	2.559,0	84.257,0	89.937,7	50.071,9
		04.	283.512,3	293.499,1	158.724,8	199.255,3	203.561,4	108.652,9	3.071,8	3.071,8	2.559,0	84.257,0	89.937,7	50.071,9
01.010	Susiekimo vandens keliais užtikrinimas		2.684,8	2.684,8	2.528,8	2.624,8	2.624,8	2.471,6	999,1	999,1	918,9	60,0	60,0	57,2
		04.	2.684,8	2.684,8	2.528,8	2.624,8	2.624,8	2.471,6	999,1	999,1	918,9	60,0	60,0	57,2
01.011	Susiekimo geležinkeliais užtikrinimas		3.510,4	14.417,1	13.709,3	3.501,4	14.408,1	13.702,0	312,0	312,0	307,5	9,0	9,0	7,3
		04.	3.308,3	14.215,0	13.513,2	3.299,3	14.206,0	13.506,0	192,0	192,0	187,5	9,0	9,0	7,3
		08.	202,1	202,1	196,0	202,1	202,1	196,0	120,0	120,0	120,0			
01.012	Civilinės aviacijos veiklos priežiūra bei skrydžių saugos ir saugumo užtikrinimas		1.283,0	1.423,0	816,3	1.224,0	1.364,0	808,8	529,0	529,0	466,0	59,0	59,0	7,4
		04.	1.283,0	1.423,0	816,3	1.224,0	1.364,0	808,8	529,0	529,0	466,0	59,0	59,0	7,4
02.001	Informacinės visuomenės plėtra		494,0	499,4	428,0	493,0	498,4	428,0	263,0	263,0	236,7	1,0	1,0	
		04.	494,0	499,4	428,0	493,0	498,4	428,0	263,0	263,0	236,7	1,0	1,0	
21.900.0220	Sveikatos apsaugos ministerija		295.204,8	295.487,8	279.853,8	293.496,7	293.757,2	278.855,3	17.461,8	17.379,2	15.926,1	1.708,1	1.730,6	998,5
01.021	Sveikatos sistemos valdymas		16.714,2	16.793,3	12.016,0	15.344,8	15.423,9	11.191,2	6.368,2	6.368,2	6.177,1	1.369,4	1.369,4	824,8
		03.	205,0	205,0	205,0	205,0	205,0	205,0						
		07.	16.509,2	16.588,3	11.811,0	15.139,8	15.218,9	10.986,2	6.368,2	6.368,2	6.177,1	1.369,4	1.369,4	824,8
01.022	Asmens sveikatos priežiūros kokybės užtikrinimas		21.500,7	21.558,6	13.994,6	21.449,8	21.493,7	13.942,6	3.835,6	3.842,3	3.537,6	50,9	64,9	52,1
		07.	21.500,7	21.558,6	13.994,6	21.449,8	21.493,7	13.942,6	3.835,6	3.842,3	3.537,6	50,9	64,9	52,1
02.010	Visuomenės sveikatos stiprinimas		17.207,2	17.353,2	14.812,6	16.919,4	17.056,9	14.690,9	6.497,0	6.408,8	5.517,3	287,8	296,4	121,7
		07.	16.458,3	16.518,1	14.133,8	16.173,6	16.224,8	14.013,2	6.038,4	5.950,2	5.104,7	284,7	293,3	120,6
		08.	289,2	289,2	247,2	287,9	287,9	246,2	184,6	184,6	163,8	1,3	1,3	1,1
		09.	459,7	546,0	431,6	457,9	544,2	431,6	274,0	274,0	248,8	1,8	1,8	
02.011	Valstybinis visuomenės sveikatos stiprinimo fondas		642,3	642,3		642,3	642,3		4,4	3,3				
		07.	642,3	642,3		642,3	642,3		4,4	3,3				
03.018	Nacionalinė vaistų politika		1.149,4	1.149,4	1.039,6	1.149,4	1.149,4	1.039,6	756,6	756,6	694,1			
		07.	1.149,4	1.149,4	1.039,6	1.149,4	1.149,4	1.039,6	756,6	756,6	694,1			
04.001	Sveikatos draudimo sistemos plėtojimas		237.991,0	237.991,0	237.991,0	237.991,0	237.991,0	237.991,0						

Asignavimų valdytojo ir programos kodas	Asignavimų valdytojo ir programos pavadinimas	Valstybės funkcijos kodas	Iš viso			Iš jų:								
						išlaidoms						turtui įsigyti		
						iš viso			iš jų darbo užmokesčiui					
			Planas	Planas su leistiniais patikslinimais	Vykdymas	Planas	Planas su leistiniais patikslinimais	Vykdymas	Planas	Planas su leistiniais patikslinimais	Vykdymas	Planas	Planas su leistiniais patikslinimais	Vykdymas
22.900.0326	Švietimo ir mokslo ministerija	07.	237.991,0	237.991,0	237.991,0	237.991,0	237.991,0	237.991,0						
11.001	Valstybinės švietimo strategijos įgyvendinimas		601.324,0	603.157,0	522.663,1	597.823,0	599.478,5	520.880,9	65.848,0	65.973,4	59.706,9	3.501,0	3.678,5	1.782,2
			39.390,0	39.535,6	9.370,3	36.408,0	36.553,6	7.762,6				2.982,0	2.982,0	1.607,8
		07.	5,0	5,0	1,5	5,0	5,0	1,5						
		09.	39.385,0	39.530,6	9.368,8	36.403,0	36.548,6	7.761,1				2.982,0	2.982,0	1.607,8
11.002	Švietimo ir mokslo administravimas		485.880,0	487.567,4	472.617,0	485.448,0	486.957,9	472.466,6	51.698,0	51.823,4	46.348,3	432,0	609,5	150,5
		09.	485.880,0	487.567,4	472.617,0	485.448,0	486.957,9	472.466,6	51.698,0	51.823,4	46.348,3	432,0	609,5	150,5
12.001	Studijų ir mokslo plėtra		76.054,0	76.054,0	40.675,7	75.967,0	75.967,0	40.651,7	14.150,0	14.150,0	13.358,7	87,0	87,0	24,0
		09.	76.054,0	76.054,0	40.675,7	75.967,0	75.967,0	40.651,7	14.150,0	14.150,0	13.358,7	87,0	87,0	24,0
23.900.0551	Teisingumo ministerija		49.360,8	49.556,7	41.210,5	47.649,8	47.742,8	40.698,7	20.911,6	20.911,6	19.933,6	1.711,0	1.813,8	511,8
01.004	Teisės sistema		4.677,8	4.678,4	3.945,4	4.631,8	4.632,4	3.921,7	1.432,3	1.432,3	1.232,3	46,0	46,0	23,6
		01.	1.310,4	1.310,4	1.296,9	1.310,4	1.310,4	1.296,9	155,0	155,0	142,5			
		03.	3.367,4	3.368,0	2.648,4	3.321,4	3.322,0	2.624,8	1.277,3	1.277,3	1.089,9	46,0	46,0	23,6
02.001	Paslaugos gyventojams ir verslui		4.733,6	4.759,3	4.061,2	4.660,9	4.686,6	4.015,0	2.043,3	2.043,3	1.745,7	72,7	72,7	46,2
		01.	1.125,4	1.125,4	1.125,2	1.125,4	1.125,4	1.125,2	308,0	308,0	308,0			
		04.	3.608,2	3.633,9	2.936,0	3.535,5	3.561,2	2.889,8	1.735,3	1.735,3	1.437,7	72,7	72,7	46,2
02.007	Paslaugos gerinti ginčų nagrinėjimą		4.870,3	4.877,3	3.996,8	4.567,3	4.574,3	3.869,4	1.017,0	1.017,0	961,9	303,0	303,0	127,4
		01.	281,6	281,6	281,5	281,6	281,6	281,5						
		03.	1.643,7	1.650,7	1.385,7	1.340,7	1.347,7	1.258,3	755,0	755,0	748,6	303,0	303,0	127,4
		10.	2.945,0	2.945,0	2.329,6	2.945,0	2.945,0	2.329,6	262,0	262,0	213,3			
03.001	Bausmių sistema		35.079,1	35.241,6	29.207,1	33.789,8	33.849,5	28.892,5	16.419,0	16.419,0	15.993,7	1.289,3	1.392,1	314,6
		03.	35.047,6	35.210,1	29.200,9	33.758,3	33.818,0	28.886,2	16.419,0	16.419,0	15.993,7	1.289,3	1.392,1	314,6
		07.	31,5	31,5	6,3	31,5	31,5	6,3						
29.900.1811	Ūkio ministerija		84.606,6	85.754,7	62.862,1	83.776,9	84.904,5	62.679,1	5.192,6	5.192,6	4.706,2	829,7	850,2	183,0
01.005	Ūkio plėtros ir konkurencingumo didinimas		84.606,6	85.754,7	62.862,1	83.776,9	84.904,5	62.679,1	5.192,6	5.192,6	4.706,2	829,7	850,2	183,0
		04.	84.606,6	85.754,7	62.862,1	83.776,9	84.904,5	62.679,1	5.192,6	5.192,6	4.706,2	829,7	850,2	183,0
24.900.0554	Užsienio reikalų ministerija		39.024,0	39.036,3	34.242,3	36.717,0	36.729,3	33.290,4	7.542,2	7.542,2	7.051,5	2.307,0	2.307,0	951,9
01.001	Užsienio politikos formavimas ir įgyvendinimas		6.303,0	6.306,9	5.813,4	6.303,0	6.306,9	5.813,4						

Asignavimų valdytojo ir programos kodas	Asignavimų valdytojo ir programos pavadinimas	Valstybės funkcijos kodas	Iš viso			Iš jų:								
						išlaidoms						turtui įsigyti		
						iš viso			iš jų darbo užmokesčiui					
			Planas	Planas su leistiniais patikslinimais	Vykdymas	Planas	Planas su leistiniais patikslinimais	Vykdymas	Planas	Planas su leistiniais patikslinimais	Vykdymas	Planas	Planas su leistiniais patikslinimais	Vykdymas
01.002	Lietuvos ir užsienio valstybių piliečių aptarnavimas	01.	6.303,0 76,0	6.306,9 76,0	5.813,4 48,3	6.303,0 76,0	6.306,9 76,0	5.813,4 48,3						
01.003	Vystomasis bendradarbiavimas ir parama demokratijai	01.	76,0 3.944,0	76,0 3.944,0	48,3 3.705,5	76,0 3.944,0	76,0 3.944,0	48,3 3.705,5						
01.004	Diplomatinės tarnybos administravimas	01.	3.944,0 28.504,0	3.944,0 28.512,4	3.705,5 24.584,7	3.944,0 26.197,0	3.944,0 26.205,4	3.705,5 23.632,8	7.542,2	7.542,2	7.051,5	2.307,0	2.307,0	951,9
01.005	Ryšių su užsienio lietuviais politikos formavimas ir įgyvendinimas	01.	28.504,0 197,0	28.512,4 197,0	24.584,7 90,4	26.197,0 197,0	26.205,4 197,0	23.632,8 90,4	7.542,2	7.542,2	7.051,5	2.307,0	2.307,0	951,9
26.900.0617	Vidaus reikalų ministerija	01.	197,0 87.645,4	197,0 87.545,4	90,4 39.697,2	197,0 86.505,8	197,0 86.218,2	90,4 38.970,2						
01.009	Nusikalstamų veikų finansų sistemai atskleidimas, tyrimas ir prevencija		87.645,4 3.323,0	87.545,4 3.294,4	39.697,2 3.033,7	86.505,8 3.320,0	86.218,2 3.289,3	38.970,2 3.030,3	8.038,6	7.941,9	7.308,8	1.139,6	1.327,2	727,1
01.012	Valstybės informacinių išteklių saugos ir elektroninės valdžios politikos įgyvendinimas ir vidaus reikalų informacinių bei ryšių technologijų plėtra	01.	3.323,0 2.912,4	3.294,4 2.980,4	3.033,7 2.607,8	3.320,0 2.466,8	3.289,3 2.486,8	3.030,3 2.339,3	2.185,0	2.088,3	2.088,3	3,0	5,1	3,4
01.015	Valstybės remiama teisėsaugos ir teisingumo institucijų pareigūnų ir buvusių pareigūnų sveikatos priežiūra ir kitos socialinės garantijos	03.	2.912,4 2.445,9	2.980,4 2.545,8	2.607,8 2.310,6	2.466,8 2.410,9	2.486,8 2.510,8	2.339,3 2.307,6	666,0	666,0	615,5	445,6	493,6	268,4
01.017	Lietuvos Respublikos piliečių ir užsieniečių migracijos procesų valdymas	07.	2.445,9 3.687,4	2.545,8 3.690,7	2.310,6 3.410,8	2.410,9 3.687,4	2.510,8 3.690,6	2.307,6 3.410,7	1.309,4	1.309,4	1.297,0	35,0	35,0	3,0
01.042	Specialaus statuso subjektų, kitų juridinių ir	03.	3.687,4 557,4	3.690,7 694,8	3.410,8 558,4	3.687,4 331,4	3.690,6 331,4	3.410,7 268,3	607,5	607,5	508,7		0,1	0,1
									183,0	183,0	161,9	226,0	363,4	290,2

Asignavimų valdytojo ir programos kodas	Asignavimų valdytojo ir programos pavadinimas	Valstybės funkcijos kodas	Iš viso			Iš jų:								
						išlaidoms						turtui įsigyti		
						iš viso			iš jų darbo užmokesčiui					
			Planas	Planas su leistiniais patikslinimais	Vykdymas	Planas	Planas su leistiniais patikslinimais	Vykdymas	Planas	Planas su leistiniais patikslinimais	Vykdymas	Planas	Planas su leistiniais patikslinimais	Vykdymas
01.055	fizinių asmenų aprūpinimas ginklais, jų priedais, šaudmenimis bei specialiąja technika	02.	557,4	694,8	558,4	331,4	331,4	268,3	183,0	183,0	161,9	226,0	363,4	290,2
	Išorės sienų fondo programa	03.	3.000,0	3.000,0	1.762,0	3.000,0	3.000,0	1.762,0	5,0	5,0				
01.056	Europos grąžinimo fondo programa	03.	93,0	93,0	0,8	93,0	93,0	0,8	1,0	1,0				
		03.	93,0	93,0	0,8	93,0	93,0	0,8	1,0	1,0				
01.057	Vidaus saugumo fondo programa	03.	35.690,0	35.690,0	12.265,8	35.673,0	35.673,0	12.261,8	120,0	120,0	70,0	17,0	17,0	3,9
		03.	35.690,0	35.690,0	12.265,8	35.673,0	35.673,0	12.261,8	120,0	120,0	70,0	17,0	17,0	3,9
02.001	Vidaus reikalų ministrui pavestų valdymo sričių valstybės politikos formavimas, įgyvendinimo koordinavimas ir kontrolė	03.	2.411,5	2.426,5	1.990,1	2.339,5	2.354,5	1.989,8	1.391,9	1.391,9	1.211,7	72,0	72,0	0,2
		03.	2.411,5	2.426,5	1.990,1	2.339,5	2.354,5	1.989,8	1.391,9	1.391,9	1.211,7	72,0	72,0	0,2
02.011	Vidaus reikalų infrastruktūros ir paslaugų plėtra	03.	2.160,2	2.115,2	1.481,4	1.824,2	1.779,2	1.323,5	767,0	767,0	679,3	336,0	336,0	157,9
		03.	2.160,2	2.115,2	1.481,4	1.824,2	1.779,2	1.323,5	767,0	767,0	679,3	336,0	336,0	157,9
03.003	Regionų plėtros ir Europos Sąjungos struktūrinės paramos programų įgyvendinimo užtikrinimas	03.	12.931,9	12.931,9	4.167,3	12.931,9	12.931,9	4.167,3	762,4	762,4	658,3			
		03.	12.931,9	12.931,9	4.167,3	12.931,9	12.931,9	4.167,3	762,4	762,4	658,3			
03.053	Europos teritorinio bendradarbiavimo tikslo programa	03.	3.084,0	2.734,0	1.192,6	3.079,0	2.729,0	1.192,6				5,0	5,0	
		03.	3.084,0	2.734,0	1.192,6	3.079,0	2.729,0	1.192,6				5,0	5,0	
03.054	Europos kaimynystės ir partnerystės priemonės programa	03.	3.737,2	3.737,2	1.941,8	3.737,2	3.737,2	1.941,8						
		03.	3.737,2	3.737,2	1.941,8	3.737,2	3.737,2	1.941,8						
03.058	Norvegijos finansinės paramos programa	03.	11.611,5	11.611,5	2.974,2	11.611,5	11.611,5	2.974,2	40,4	40,4	18,3			
		03.	11.611,5	11.611,5	2.974,2	11.611,5	11.611,5	2.974,2	40,4	40,4	18,3			
30.900.1812	Žemės ūkio ministerija		442.146,2	465.542,4	366.601,6	438.733,2	462.096,7	365.219,2	15.491,2	15.497,2	14.221,0	3.413,0	3.445,7	1.382,4

[illegible]

Asignavimų valdytojo ir programos kodas	Asignavimų valdytojo ir programos pavadinimas	Valstybės funkcijos kodas	Iš viso			Iš jų:								
						Išlaidoms						turtui įsigyti		
						iš viso			iš jų darbo užmokesčiui					
			Planas	Planas su leistiniais patikslinimais	Vykdymas	Planas	Planas su leistiniais patikslinimais	Vykdymas	Planas	Planas su leistiniais patikslinimais	Vykdymas	Planas	Planas su leistiniais patikslinimais	Vykdymas
01.003	Mažvydo biblioteka	08.	6.426,1	6.426,1	2.934,5	2.484,7	2.484,7	2.332,6	1.686,0	1.686,0	1.615,5	3.941,4	3.941,4	602,0
	Visuomenės informacinis aprūpinimas		6.103,1	6.103,1	2.670,6	2.161,7	2.161,7	2.068,6	1.467,5	1.467,5	1.439,8	3.941,4	3.941,4	602,0
			6.103,1	6.103,1	2.670,6	2.161,7	2.161,7	2.068,6	1.467,5	1.467,5	1.439,8	3.941,4	3.941,4	602,0
02.002	Infrastruktūros kūrimas, plėtra ir kompetencijų ugdymas LIBIS bibliotekose.	08.	323,0	323,0	263,9	323,0	323,0	263,9	218,5	218,5	175,7			
			323,0	323,0	263,9	323,0	323,0	263,9	218,5	218,5	175,7			
90.900.1748	Lietuvos nacionalinis muziejus		2.448,0	2.448,0	2.373,1	1.937,5	1.937,5	1.937,4	1.190,5	1.190,5	1.190,5	510,5	510,5	435,7
01.001	Muziejaus rinkinių kaupimas, konservavimas, restauravimas, saugojimas ir populiarinimas	08.	2.448,0	2.448,0	2.373,1	1.937,5	1.937,5	1.937,4	1.190,5	1.190,5	1.190,5	510,5	510,5	435,7
			2.448,0	2.448,0	2.373,1	1.937,5	1.937,5	1.937,4	1.190,5	1.190,5	1.190,5	510,5	510,5	435,7
90.900.1749	Lietuvos dailės muziejus		2.917,0	2.932,7	2.379,0	2.825,0	2.840,7	2.312,0	1.700,0	1.712,0	1.387,3	92,0	92,0	66,9
01.001	Muziejaus rinkinių kaupimas, saugojimas, populiarinimas	08.	2.742,0	2.757,7	2.270,0	2.697,0	2.712,7	2.230,8	1.640,0	1.652,0	1.337,9	45,0	45,0	39,2
			2.742,0	2.757,7	2.270,0	2.697,0	2.712,7	2.230,8	1.640,0	1.652,0	1.337,9	45,0	45,0	39,2
01.002	Kultūros vertybių skaitmeninimas, skaitmeninio turinio kūrimas ir sklaida		175,0	175,0	109,0	128,0	128,0	81,3	60,0	60,0	49,4	47,0	47,0	27,7
90.900.1750	Nacionalinis M. K. Čiurlionio dailės muziejus	08.	175,0	175,0	109,0	128,0	128,0	81,3	60,0	60,0	49,4	47,0	47,0	27,7
	01.001		Meno ir kultūros vertybių saugojimas, kaupimas ir populiarinimas	1.827,3	1.827,3	1.491,7	1.270,6	1.270,6	1.073,6	576,2	576,2	569,1	556,7	556,7
90.900.2001	Lietuvos nacionalinis operos ir baleto teatras	08.	1.827,3	1.827,3	1.491,7	1.270,6	1.270,6	1.073,6	576,2	576,2	569,1	556,7	556,7	418,1
	01.001		Teatro meno pristatymas žiūrovui	6.758,6	6.833,0	5.267,3	5.877,7	5.952,1	4.623,6	3.557,0	3.557,0	2.696,4	880,9	880,9
90.900.2002	Lietuvos nacionalinis dramos teatras	08.	6.758,6	6.833,0	5.267,3	5.877,7	5.952,1	4.623,6	3.557,0	3.557,0	2.696,4	880,9	880,9	643,7
	01.002		Teatro meno pristatymas	1.608,8	1.784,8	1.685,8	1.594,8	1.767,4	1.668,4	862,0	882,0	839,3	14,0	17,4
		08.	1.608,8	1.784,8	1.685,8	1.594,8	1.767,4	1.668,4	862,0	882,0	839,3	14,0	17,4	17,4

Asignavimų valdytojo ir programos kodas	Asignavimų valdytojo ir programos pavadinimas	Valstybės funkcijos kodas	Iš viso			Iš jų:								
						Išlaidoms						turtui įsigyti		
						Iš viso			iš jų darbo užmokesčiui					
			Planas	Planas su leistiniais patikslinimais	Vykdymas	Planas	Planas su leistiniais patikslinimais	Vykdymas	Planas	Planas su leistiniais patikslinimais	Vykdymas	Planas	Planas su leistiniais patikslinimais	Vykdymas
90.900.2993	Nacionalinis Kauno dramos teatras	08.	1.640,0	1.640,0	1.212,1	1.040,0	1.040,0	905,5	714,0	714,0	606,6	600,0	600,0	306,6
01.001	Scenos meno pristatymas žiūrovui		1.640,0	1.640,0	1.212,1	1.040,0	1.040,0	905,5	714,0	714,0	606,6	600,0	600,0	306,6
			1.640,0	1.640,0	1.212,1	1.040,0	1.040,0	905,5	714,0	714,0	606,6	600,0	600,0	306,6
90.900.2003	Koncertinė įstaiga Lietuvos nacionalinė filharmonija	08.	2.604,5	2.617,0	2.234,7	2.296,5	2.296,5	2.149,5	1.293,0	1.293,0	1.287,7	308,0	320,5	85,2
01.003	Klasikinės ir šiuolaikinės muzikos meno sklaida		2.604,5	2.617,0	2.234,7	2.296,5	2.296,5	2.149,5	1.293,0	1.293,0	1.287,7	308,0	320,5	85,2
			2.604,5	2.617,0	2.234,7	2.296,5	2.296,5	2.149,5	1.293,0	1.293,0	1.287,7	308,0	320,5	85,2
90.900.2755	Nacionalinis muziejus Lietuvos Didžiosios Kunigaikštystės valdovų rūmai	08.	3.876,2	3.953,5	1.954,1	1.076,2	1.123,2	1.051,3	536,0	555,5	519,1	2.800,0	2.830,3	902,8
01.001	Vertybių kaupimas, saugojimas, tyrimas ir populiarinimas		3.876,2	3.953,5	1.954,1	1.076,2	1.123,2	1.051,3	536,0	555,5	519,1	2.800,0	2.830,3	902,8
			3.876,2	3.953,5	1.954,1	1.076,2	1.123,2	1.051,3	536,0	555,5	519,1	2.800,0	2.830,3	902,8
90.900.1751	Viešoji įstaiga Spaudos, radijo ir televizijos rėmimo fondas	08.	1.373,1	1.383,7	1.017,6	1.373,1	1.383,7	1.017,6	39,5	39,5	38,8			
01.001	Viešosios informacijos rengėjų konkursas, programų administravimas, sklaida ir žiniasklaidos analizė		1.373,1	1.383,7	1.017,6	1.373,1	1.383,7	1.017,6	39,5	39,5	38,8			
			1.373,1	1.383,7	1.017,6	1.373,1	1.383,7	1.017,6	39,5	39,5	38,8			
90.900.2992	Viešoji įstaiga "Lietuvos nacionalinis radijas ir televizija"	08.	17.770,1	17.770,1	15.192,9	14.771,1	14.251,1	13.053,1	3.600,0	3.600,0	2.976,4	2.999,0	3.519,0	2.139,8
01.003	Radio ir televizijos programų siuntimas komunikacijų tinklais		1.046,0	1.046,0	882,8	1.046,0	1.046,0	882,8						
			1.046,0	1.046,0	882,8	1.046,0	1.046,0	882,8						
01.005	Visuomenės informavimas radijo ir televizijos komunikacijų tinklais	08.	16.724,1	16.724,1	14.310,2	13.725,1	13.205,1	12.170,3	3.600,0	3.600,0	2.976,4	2.999,0	3.519,0	2.139,8
			16.724,1	16.724,1	14.310,2	13.725,1	13.205,1	12.170,3	3.600,0	3.600,0	2.976,4	2.999,0	3.519,0	2.139,8
90.024.1140	Lietuvos vyriausiojo archyvaro tarnyba		4.515,2	4.581,5	3.850,7	3.616,7	3.683,0	3.178,3	1.773,7	1.790,9	1.583,7	898,5	898,5	672,4

Asignavimų valdytojo ir programos kodas	Asignavimų valdytojo ir programos pavadinimas	Valstybės funkcijos kodas	Iš viso			Iš jų:								
						išlaidoms						turtui įsigyti		
			iš viso			iš jų darbo užmokesčiui								
			Planas	Planas su leistiniais patikslinimais	Vykdymas	Planas	Planas su leistiniais patikslinimais	Vykdymas	Planas	Planas su leistiniais patikslinimais	Vykdymas	Planas	Planas su leistiniais patikslinimais	Vykdymas
90.900.3019	Viešojo saugumo tarnyba prie Vidaus reikalų ministerijos		6.700,5	6.800,4	6.187,0	6.477,5	6.547,9	6.048,5	4.087,5	4.157,5	4.153,8	223,0	252,5	138,5
01.004	viešosios tvarkos atkūrimas, konvojavimas ir svarbių valstybės objektų apsauga		6.700,5	6.800,4	6.187,0	6.477,5	6.547,9	6.048,5	4.087,5	4.157,5	4.153,8	223,0	252,5	138,5
		02.	6.700,5	6.800,4	6.187,0	6.477,5	6.547,9	6.048,5	4.087,5	4.157,5	4.153,8	223,0	252,5	138,5
90.051.2212	ŽEMĖS ŪKIO MINISTRO VALDYMO SRITIS													
	Valstybinė maisto ir veterinarijos tarnyba		14.399,0	14.508,3	10.951,5	13.343,0	13.343,0	10.735,1	6.480,0	6.480,0	5.825,1	1.056,0	1.165,3	216,4
04.002	Valstybinė maisto ir veterinarinė kontrolė		14.399,0	14.508,3	10.951,5	13.343,0	13.343,0	10.735,1	6.480,0	6.480,0	5.825,1	1.056,0	1.165,3	216,4
		04.	14.399,0	14.508,3	10.951,5	13.343,0	13.343,0	10.735,1	6.480,0	6.480,0	5.825,1	1.056,0	1.165,3	216,4
05.900.0005	IV. KITOS VALSTYBĖS INSTITUCIJOS IR ĮSTAIGOS													
	Lietuvos Respublikos Konstitucinis Teismas		949,2	949,2	812,7	909,2	909,2	812,2	619,0	619,0	561,5	40,0	40,0	0,5
01.001	Lietuvos Respublikos Konstitucinio Teismo išlaikymas		949,2	949,2	812,7	909,2	909,2	812,2	619,0	619,0	561,5	40,0	40,0	0,5
		01.	949,2	949,2	812,7	909,2	909,2	812,2	619,0	619,0	561,5	40,0	40,0	0,5
90.900.1569	Lietuvos Respublikos generalinė prokuratūra		20.066,2	20.067,8	19.087,5	14.646,4	14.629,0	13.749,7	9.622,0	9.622,0	9.227,5	5.419,8	5.438,8	5.337,8
01.001	Baudžiamojo persekiojimo tobulinimas ir veiksmingumo užtikrinimas		11.288,0	11.288,0	10.686,7	11.288,0	11.288,0	10.686,7	8.619,0	8.619,0	8.312,9			
		03.	11.288,0	11.288,0	10.686,7	11.288,0	11.288,0	10.686,7	8.619,0	8.619,0	8.312,9			
02.002	Viešojo intereso gynimo sistemos sukūrimas ir jos veiksmingumo užtikrinimas		570,0	570,0	533,6	570,0	570,0	533,6	435,0	435,0	415,9			
		03.	570,0	570,0	533,6	570,0	570,0	533,6	435,0	435,0	415,9			
03.003	Administravimo sistemos tobulinimas ir išteklių optimizavimas		8.208,2	8.209,8	7.867,1	2.788,4	2.771,0	2.529,3	568,0	568,0	498,8	5.419,8	5.438,8	5.337,8
		03.	8.208,2	8.209,8	7.867,1	2.788,4	2.771,0	2.529,3	568,0	568,0	498,8	5.419,8	5.438,8	5.337,8
90.048.1981	Nacionalinė teismų administracija		8.431,2	8.435,3	3.261,6	7.144,2	7.147,8	3.042,9	597,0	599,8	439,9	1.287,0	1.287,5	218,7

Asignavimų valdytojo ir programos kodas	Asignavimų valdytojo ir programos pavadinimas	Valstybės funkcijos kodas	Iš viso			Iš jų:								
						Išlaidoms						turtui įsigyti		
						iš viso			iš jų darbo užmokesčiui					
			Planas	Planas su leistiniais pa- tikslinimais	Vykdymas	Planas	Planas su leistiniais pa- tikslinimais	Vykdymas	Planas	Planas su leistiniais pa- tikslinimais	Vykdymas	Planas	Planas su leistiniais pa- tikslinimais	Vykdymas
01.001	sovietinio okupacinių režimų nusikaltimams Lietuvoje įvertinti sekretoriatas	01.	74,3	74,3	63,4	74,3	74,3	63,4	32,0	32,0	32,0			
	Nacių ir sovietinio okupacinių režimų nusikaltimų Lietuvoje įvertinimas		74,3	74,3	63,4	74,3	74,3	63,4	32,0	32,0	32,0			
90.055.2941	Vyriausioji administracinių ginčų komisija		74,3	74,3	63,4	74,3	74,3	63,4	32,0	32,0	32,0			
01.010	Administracinių ginčų sprendimas išankstine ne teismo tvarka		161,5	161,5	139,8	149,5	149,5	139,8	100,4	100,4	97,4	12,0	12,0	
90.900.2046	Mokestinių ginčų komisija prie Lietuvos Respublikos Vyriausybės	03.	161,5	161,5	139,8	149,5	149,5	139,8	100,4	100,4	97,4	12,0	12,0	
01.001	Mokestinių ginčų nagrinėjimas	01.	208,4	208,4	163,0	200,9	200,9	163,0	137,0	137,0	117,4	7,5	7,5	
90.900.3002	Tautinių mažumų departamentas prie Lietuvos Respublikos Vyriausybės		208,4	208,4	163,0	200,9	200,9	163,0	137,0	137,0	117,4	7,5	7,5	
01.001	Tautinių mažumų integracija į Lietuvos visuomenę, išsaugant jų tapatumą.	08.	588,2	588,2	396,1	576,2	576,2	393,5	104,0	104,0	85,9	12,0	12,0	2,5
90.900.2214	Lietuvos Respublikos ryšių reguliavimo tarnyba	10.	588,2	588,2	396,1	576,2	576,2	393,5	104,0	104,0	85,9	12,0	12,0	2,5
	Ryšių valdymas ir kontrolė		584,2	584,2	396,1	572,2	572,2	393,5	104,0	104,0	85,9	12,0	12,0	2,5
01.081			4,0	4,0		4,0	4,0							
90.900.1581	V. ŠVIETIMO, KULTŪROS IR MOKSLO ORGANIZACIJOS (INSTITUTAI)		3.298,0	3.313,0	2.155,3	2.867,0	2.867,0	2.103,1	1.473,0	1.473,0	1.251,3	431,0	446,0	52,2
	Vilniaus universitetas		3.298,0	3.313,0	2.155,3	2.867,0	2.867,0	2.103,1	1.473,0	1.473,0	1.251,3	431,0	446,0	52,2
		04.	3.298,0	3.313,0	2.155,3	2.867,0	2.867,0	2.103,1	1.473,0	1.473,0	1.251,3	431,0	446,0	52,2
90.900.1581	Vilniaus universitetas		30.344,4	30.488,3	25.560,2	29.784,4	29.717,3	25.013,5	18.050,0	18.046,9	15.534,1	560,0	771,0	546,8

Asignavimų valdytojo ir programos kodas	Asignavimų valdytojo ir programos pavadinimas	Valstybės funkcijos kodas	Iš viso			Iš jų:								
						išlaidoms						turtui įsigyti		
						iš viso			iš jų darbo užmokesčiui					
			Planas	Planas su leistiniais patikslinimais	Vykdymas	Planas	Planas su leistiniais patikslinimais	Vykdymas	Planas	Planas su leistiniais patikslinimais	Vykdymas	Planas	Planas su leistiniais patikslinimais	Vykdymas
01.001	Aukščiausiosios kvalifikacijos specialistų rengimas ir mokslo plėtojimas		25.309,4	25.365,3	21.078,2	24.909,4	24.842,3	20.732,0	17.100,0	17.096,9	14.885,2	400,0	523,0	346,2
		09.	25.309,4	25.365,3	21.078,2	24.909,4	24.842,3	20.732,0	17.100,0	17.096,9	14.885,2	400,0	523,0	346,2
01.003	Valstybinės reikšmės Vilniaus universiteto bibliotekos veiklos užtikrinimas		1.463,0	1.551,0	1.067,5	1.303,0	1.303,0	866,9	950,0	950,0	648,9	160,0	248,0	200,5
		09.	1.463,0	1.551,0	1.067,5	1.303,0	1.303,0	866,9	950,0	950,0	648,9	160,0	248,0	200,5
01.005	Studentų rūpinimas		3.572,0	3.572,0	3.414,6	3.572,0	3.572,0	3.414,6						
		09.	3.572,0	3.572,0	3.414,6	3.572,0	3.572,0	3.414,6						
90.900.1582	Vytauto Didžiojo universitetas		7.958,9	7.954,1	6.519,4	7.058,9	7.054,1	5.831,5	4.814,0	4.810,3	3.828,0	900,0	900,0	687,9
01.002	Studentų rūpinimas ir jų kreditavimo sistemos plėtojimas		604,0	604,0	604,0	604,0	604,0	604,0						
		09.	604,0	604,0	604,0	604,0	604,0	604,0						
01.010	Aukščiausiosios kvalifikacijos specialistų rengimas		7.354,9	7.350,1	5.915,4	6.454,9	6.450,1	5.227,5	4.814,0	4.810,3	3.828,0	900,0	900,0	687,9
		09.	7.354,9	7.350,1	5.915,4	6.454,9	6.450,1	5.227,5	4.814,0	4.810,3	3.828,0	900,0	900,0	687,9
90.900.1584	Kauno technologijos universitetas		15.419,0	15.423,2	15.267,7	15.419,0	15.423,2	15.267,7	9.500,0	9.503,2	9.503,2			
01.001	Aukščiausiosios kvalifikacijos specialistų rengimas ir mokslo plėtojimas		14.443,0	14.447,2	14.295,2	14.443,0	14.447,2	14.295,2	9.500,0	9.503,2	9.503,2			
		09.	14.443,0	14.447,2	14.295,2	14.443,0	14.447,2	14.295,2	9.500,0	9.503,2	9.503,2			
01.002	Studentų rūpinimas		976,0	976,0	972,5	976,0	976,0	972,5						
		09.	976,0	976,0	972,5	976,0	976,0	972,5						
90.900.1585	Vilniaus Gedimino technikos universitetas		12.284,7	12.336,7	10.358,8	11.984,7	12.036,7	10.058,8	8.300,0	8.301,6	7.096,4	300,0	300,0	300,0
01.001	Aukščiausiosios kvalifikacijos specialistų rengimas ir mokslo tyrimų plėtra		11.672,7	11.724,7	9.785,3	11.372,7	11.424,7	9.485,3	8.300,0	8.301,6	7.096,4	300,0	300,0	300,0
		09.	11.672,7	11.724,7	9.785,3	11.372,7	11.424,7	9.485,3	8.300,0	8.301,6	7.096,4	300,0	300,0	300,0
01.002	Studentų rūpinimas		612,0	612,0	573,5	612,0	612,0	573,5						
		09.	612,0	612,0	573,5	612,0	612,0	573,5						
90.900.1586	Klaipėdos universitetas		6.083,0	6.085,9	5.163,2	6.083,0	6.085,9	5.163,2	4.100,0	4.102,9	3.722,4			
01.002	Studentų rūpinimas		250,0	250,0	190,5	250,0	250,0	190,5						

Asignavimų valdytojo ir programos kodas	Asignavimų valdytojo ir programos pavadinimas	Valstybės funkcijos kodas	Iš viso			Iš jų:								
						išlaidoms						turtui įsigyti		
						iš viso			iš jų darbo užmokesčiui					
			Planas	Planas su leistiniais patikslinimais	Vykdymas	Planas	Planas su leistiniais patikslinimais	Vykdymas	Planas	Planas su leistiniais patikslinimais	Vykdymas	Planas	Planas su leistiniais patikslinimais	Vykdymas
01.010	Aukščiausiosios kvalifikacijos specialistų rengimas ir mokslo plėtojimas	09.	250,0	250,0	190,5	250,0	250,0	190,5						
			5.833,0	5.835,9	4.972,7	5.833,0	5.835,9	4.972,7	4.100,0	4.102,9	3.722,4			
90.900.1587	Aleksandro Stulginskio universitetas	09.	5.833,0	5.835,9	4.972,7	5.833,0	5.835,9	4.972,7	4.100,0	4.102,9	3.722,4			
			3.099,0	3.106,9	3.094,2	3.099,0	3.098,9	3.086,8	2.040,0	2.040,0	2.040,0		8,0	7,4
01.001	Aukščiausiosios kvalifikacijos specialistų rengimas		2.855,0	2.862,9	2.862,3	2.855,0	2.854,9	2.854,9	2.040,0	2.040,0	2.040,0		8,0	7,4
		09.	2.855,0	2.862,9	2.862,3	2.855,0	2.854,9	2.854,9	2.040,0	2.040,0	2.040,0		8,0	7,4
01.002	Studentų rėmimas		244,0	244,0	231,9	244,0	244,0	231,9						
		09.	244,0	244,0	231,9	244,0	244,0	231,9						
90.900.1589	Mykolo Romerio universitetas		2.992,5	2.992,5	2.253,5	2.992,5	2.992,5	2.253,5	1.640,0	1.640,0	1.273,4			
01.001	Aukščiausiosios kvalifikacijos specialistų rengimas		2.747,5	2.747,5	2.044,1	2.747,5	2.747,5	2.044,1	1.640,0	1.640,0	1.273,4			
		09.	2.747,5	2.747,5	2.044,1	2.747,5	2.747,5	2.044,1	1.640,0	1.640,0	1.273,4			
01.002	Studentų rėmimas ir jų kreditavimo sistemos plėtojimas		245,0	245,0	209,4	245,0	245,0	209,4						
		09.	245,0	245,0	209,4	245,0	245,0	209,4						
90.900.2902	Lietuvos sveikatos mokslų universitetas		13.811,6	13.811,6	12.078,1	13.246,6	13.246,6	11.972,7	7.383,0	7.383,0	6.757,2	565,0	565,0	105,4
01.001	Biomedicinos ir socialinių mokslų sričių aukščiausiosios kvalifikacijos specialistų rengimas ir mokslo plėtojimas		11.229,0	11.229,0	9.551,0	10.664,0	10.664,0	9.445,6	7.383,0	7.383,0	6.757,2	565,0	565,0	105,4
		09.	11.229,0	11.229,0	9.551,0	10.664,0	10.664,0	9.445,6	7.383,0	7.383,0	6.757,2	565,0	565,0	105,4
01.002	Studentų rėmimas		2.582,6	2.582,6	2.527,1	2.582,6	2.582,6	2.527,1						
		09.	2.582,6	2.582,6	2.527,1	2.582,6	2.582,6	2.527,1						
90.900.1591	Vilniaus dailės akademija		3.373,0	3.375,9	3.315,1	3.093,0	3.095,9	3.035,1	1.860,3	1.860,3	1.860,3	280,0	280,0	280,0
01.002	Studentų rėmimas ir jų kreditavimo sistemos plėtojimas		132,0	132,0	119,5	132,0	132,0	119,5						
		09.	132,0	132,0	119,5	132,0	132,0	119,5						
01.010	Aukščiausiosios kvalifikacijos specialistų		3.241,0	3.243,9	3.195,6	2.961,0	2.963,9	2.915,6	1.860,3	1.860,3	1.860,3	280,0	280,0	280,0

Asignavimų valdytojo ir programos kodas	Asignavimų valdytojo ir programos pavadinimas	Valstybės funkcijos kodas	Iš viso			Iš jų:								
						išlaidoms						turtui įsigyti		
			iš viso			iš jų darbo užmokesčiui								
Planas	Planas su leistiniais patikslinimais	Vykdymas	Planas	Planas su leistiniais patikslinimais	Vykdymas	Planas	Planas su leistiniais patikslinimais	Vykdymas	Planas	Planas su leistiniais patikslinimais	Vykdymas			
90.900.1592	meninei ir mokslinei veiklai rengimas bei mokslinių tyrimų vykdymas	09.	3.241,0	3.243,9	3.195,6	2.961,0	2.963,9	2.915,6	1.860,3	1.860,3	1.860,3	280,0	280,0	280,0
	Lietuvos edukologijos universitetas		3.713,0	3.713,0	3.370,6	3.463,0	3.463,0	3.268,3	2.340,0	2.340,0	2.340,0	250,0	250,0	102,3
	01.001		Aukščiausiosios kvalifikacijos specialistų rengimas ir mokslo plėtojimas	3.577,0	3.577,0	3.234,6	3.327,0	3.327,0	3.132,3	2.340,0	2.340,0	2.340,0	250,0	250,0
01.002	Studentų rėmimas	09.	3.577,0	3.577,0	3.234,6	3.327,0	3.327,0	3.132,3	2.340,0	2.340,0	2.340,0	250,0	250,0	102,3
			136,0	136,0	136,0	136,0	136,0	136,0						
			136,0	136,0	136,0	136,0	136,0	136,0						
90.900.1593	Lietuvos sporto universitetas	09.	1.923,0	1.923,0	997,1	1.759,0	1.759,0	997,1	1.116,0	1.116,0	542,9	164,0	164,0	
01.001	Aukščiausiosios kvalifikacijos specialistų rengimas ir mokslo plėtojimas		1.809,0	1.809,0	883,1	1.645,0	1.645,0	883,1	1.116,0	1.116,0	542,9	164,0	164,0	
01.002	Studentų rėmimas ir jų kreditavimas		1.809,0	1.809,0	883,1	1.645,0	1.645,0	883,1	1.116,0	1.116,0	542,9	164,0	164,0	
90.900.1594	Šiaulių universitetas	09.	114,0	114,0	114,0	114,0	114,0	114,0						
			114,0	114,0	114,0	114,0	114,0	114,0						
			2.717,3	2.824,4	2.700,5	2.617,3	2.724,4	2.678,9	1.620,0	1.730,0	1.726,9	100,0	100,0	21,5
01.001	Aukščiausiosios kvalifikacijos specialistų rengimas ir mokslo plėtojimas	09.	2.609,6	2.716,7	2.599,3	2.509,6	2.616,7	2.577,7	1.620,0	1.730,0	1.726,9	100,0	100,0	21,5
01.002	Studentų rėmimo plėtra		2.609,6	2.716,7	2.599,3	2.509,6	2.616,7	2.577,7	1.620,0	1.730,0	1.726,9	100,0	100,0	21,5
90.900.1595	Lietuvos muzikos ir teatro akademija		107,7	107,7	101,2	107,7	107,7	101,2						
01.002	Studentų rėmimas	09.	107,7	107,7	101,2	107,7	107,7	101,2						
			2.665,0	2.664,8	2.293,0	2.632,0	2.631,8	2.293,0	1.480,3	1.480,3	1.383,7	33,0	33,0	
			91,7	91,7	90,8	91,7	91,7	90,8						
01.010	Aukščiausiosios kvalifikacijos specialistų rengimas	09.	91,7	91,7	90,8	91,7	91,7	90,8						
2.573,3	2.573,1		2.202,2	2.540,3	2.540,1	2.202,2	1.480,3	1.480,3	1.383,7	33,0	33,0			
2.573,3	2.573,1		2.202,2	2.540,3	2.540,1	2.202,2	1.480,3	1.480,3	1.383,7	33,0	33,0			
90.900.1603	Lietuvos energetikos institutas	01.001	1.736,5	1.736,5	1.710,5	1.707,5	1.707,5	1.702,3	1.082,0	1.082,0	1.082,0	29,0	29,0	8,2
Mokslo ir studijų sistemos plėtojimas	1.736,5		1.736,5	1.710,5	1.707,5	1.707,5	1.702,3	1.082,0	1.082,0	1.082,0	29,0	29,0	8,2	

Asignavimų valdytojo ir programos kodas	Asignavimų valdytojo ir programos pavadinimas	Valstybės funkcijos kodas	Iš viso			Iš jų:								
						Išlaidoms						turtui įsigyti		
			Iš viso			Iš jų darbo užmokesčiui								
			Planas	Planas su leistinais patikslinimais	Vykdymas	Planas	Planas su leistinais patikslinimais	Vykdymas	Planas	Planas su leistinais patikslinimais	Vykdymas	Planas	Planas su leistinais patikslinimais	Vykdymas
90.900.2407	Nacionalinis vėžio institutas	09.	1.736,5	1.736,5	1.710,5	1.707,5	1.707,5	1.702,3	1.082,0	1.082,0	1.082,0	29,0	29,0	8,2
01.010	Onkologijos mokslinių tyrimų plėtojimas		672,0	715,1	526,0	426,2	460,1	370,7	191,0	210,0	207,8	245,8	255,0	155,3
90.900.2381	Lietuvos kultūros tyrimų institutas	09.	672,0	715,1	526,0	426,2	460,1	370,7	191,0	210,0	207,8	245,8	255,0	155,3
01.001	Lietuvos kultūros paveldo, meno ir filosofijos istorijos tyrimai		485,5	488,2	440,9	485,5	488,2	440,9	348,0	348,0	319,1			
90.900.1611	Lietuvos istorijos institutas	09.	485,5	488,2	440,9	485,5	488,2	440,9	348,0	348,0	319,1			
01.010	Lietuvos visuomenės ir valstybės raida iki XXI a. pradžios		610,7	620,0	592,1	610,7	620,0	592,1	417,5	417,5	417,3			
90.900.1612	Lietuvių literatūros ir tautosakos institutas	09.	610,7	620,0	592,1	610,7	620,0	592,1	417,5	417,5	417,3			
01.001	Lietuvių literatūros, tautosakos, mitologijos tyrimų bei taikomosios veiklos plėtojimas		546,1	549,7	499,3	546,1	549,7	499,3	356,0	356,0	332,2			
90.900.1598	Lietuvių kalbos institutas	09.	546,1	549,7	499,3	546,1	549,7	499,3	356,0	356,0	332,2			
01.001	Lietuvių kalbos mokslinių tyrimų bei taikomosios veiklos plėtojimas ir sklaida		507,5	507,9	497,0	507,5	507,9	497,0	331,5	331,5	324,3			
90.900.2808	Lietuvos agrarinės ekonomikos institutas	09.	507,5	507,9	497,0	507,5	507,9	497,0	331,5	331,5	324,3			
01.001	Žemės ir maisto ūkio bei kaimo raidos socialiniai ekonominiai moksliniai tyrimai		302,0	305,4	234,3	287,0	290,4	234,3	183,0	183,0	155,6	15,0	15,0	
90.900.2978	Lietuvos teisės institutas	09.	302,0	305,4	234,3	287,0	290,4	234,3	183,0	183,0	155,6	15,0	15,0	
01.001	Teisiniai ir kriminologiniai moksliniai tyrimai		233,0	284,0	225,2	233,0	282,6	223,8	156,0	195,0	165,1		1,4	1,4
90.900.2802	Lietuvos socialinių tyrimų centras	03.	233,0	284,0	225,2	233,0	282,6	223,8	156,0	195,0	165,1		1,4	1,4

Asignavimų valdytojo ir programos kodas	Asignavimų valdytojo ir programos pavadinimas	Valstybės funkcijos kodas	Iš viso			Iš jų:								
						išlaidoms						turtui įsigyti		
			iš viso			iš jų darbo užmokesčiui								
			Planas	Planas su leistiniais patikslinimais	Vykdymas	Planas	Planas su leistiniais patikslinimais	Vykdymas	Planas	Planas su leistiniais patikslinimais	Vykdymas	Planas	Planas su leistiniais patikslinimais	Vykdymas
01.010	Mokslo plėtojimas	09.	283,5	283,5	259,7	283,5	283,5	259,7	180,0	180,0	175,7			
90.900.2803	Valstybinis mokslinių tyrimų institutas Inovatyvios medicinos centras		283,5	283,5	259,7	283,5	283,5	259,7	180,0	180,0	175,7			
01.001	Inovatyvių biomedicinos srities mokslinių tyrimų ir bendradarbiavimo su verslu plėtojimas, mokslininkų ir aukščiausiosios kvalifikacijos specialistų rengimas	09.	550,8	550,8	535,4	545,8	545,8	532,6	320,0	293,0	291,4	5,0	5,0	2,8
90.900.2804	Lietuvos agrarinių ir miškų mokslų centras		550,8	550,8	535,4	545,8	545,8	532,6	320,0	293,0	291,4	5,0	5,0	2,8
01.002	Fundamentiniai ir taikomieji agronomijos ir miškų moksliniai tyrimai ir eksperimentinė plėtra	09.	3.385,1	3.738,2	3.153,3	3.194,4	3.538,8	3.105,1	1.790,5	1.925,2	1.752,2	190,7	199,4	48,1
90.900.2805	Gamtos tyrimų centras		3.385,1	3.738,2	3.153,3	3.194,4	3.538,8	3.105,1	1.790,5	1.925,2	1.752,2	190,7	199,4	48,1
01.001	Šalies mokslo plėtojimas ir mokslinė eksperimentinė plėtra gamtos tyrimų srityse	09.	3.385,1	3.738,2	3.153,3	3.194,4	3.538,8	3.105,1	1.790,5	1.925,2	1.752,2	190,7	199,4	48,1
90.900.2807	Valstybinis mokslinių tyrimų institutas Fizinių ir technologijos mokslų centras		1.895,6	1.960,6	1.838,3	1.871,6	1.936,6	1.826,4	1.114,0	1.114,0	1.045,6	24,0	24,0	11,9
01.010	Fundamentinių ir taikomųjų tyrimų plėtra fizinių ir technologijos mokslų srityse	09.	1.895,6	1.960,6	1.838,3	1.871,6	1.936,6	1.826,4	1.114,0	1.114,0	1.045,6	24,0	24,0	11,9
90.056.2946	Lietuvos mokslų akademija		4.598,0	6.243,9	5.746,6	4.513,0	6.150,1	5.698,3	2.599,0	2.669,0	2.546,4	85,0	93,8	48,3
01.010	Mokslinių tyrimų plėtojimas bei jų rezultatų panaudojimo efektyvumo didinimas	09.	4.598,0	6.243,9	5.746,6	4.513,0	6.150,1	5.698,3	2.599,0	2.669,0	2.546,4	85,0	93,8	48,3
			1.471,6	1.476,9	1.362,7	1.438,6	1.443,9	1.362,7	883,0	887,0	856,7	33,0	33,0	
01.010	Mokslinių tyrimų plėtojimas bei jų rezultatų panaudojimo efektyvumo didinimas	09.	459,2	464,5	381,3	456,2	461,5	381,3	257,0	261,0	231,7	3,0	3,0	
			459,2	464,5	381,3	456,2	461,5	381,3	257,0	261,0	231,7	3,0	3,0	

Asignavimų valdytojo ir programos kodas	Asignavimų valdytojo ir programos pavadinimas	Valstybės funkcijos kodas	Iš viso			Iš jų:								
						išlaidoms						turtui įsigyti		
						iš viso			iš jų darbo užmokesčiui					
			Planas	Planas su leistiniais patikslinimais	Vykdymas	Planas	Planas su leistiniais patikslinimais	Vykdymas	Planas	Planas su leistiniais patikslinimais	Vykdymas	Planas	Planas su leistiniais patikslinimais	Vykdymas
01.011	Mokslo ir studijų sistemos informacinių poreikių tenkinimas	09.	1.012,4	1.012,4	981,4	982,4	982,4	981,4	626,0	626,0	625,0	30,0	30,0	
			1.012,4	1.012,4	981,4	982,4	982,4	981,4	626,0	626,0	625,0	30,0	30,0	
90.900.1627	Lietuvos mokslo taryba		10.497,1	10.497,1	7.775,1	10.497,1	10.497,1	7.775,1	529,0	529,0	483,9			
01.001	Šalies mokslo ir studijų sistemos plėtra	09.	10.497,1	10.497,1	7.775,1	10.497,1	10.497,1	7.775,1	529,0	529,0	483,9			
			10.497,1	10.497,1	7.775,1	10.497,1	10.497,1	7.775,1	529,0	529,0	483,9			
90.900.1837	Kauno kunigų seminarija		52,0	52,0	52,0	52,0	52,0	52,0						
01.001	Aukščiausiosios kvalifikacijos specialistų rengimas	09.	52,0	52,0	52,0	52,0	52,0	52,0						
			52,0	52,0	52,0	52,0	52,0	52,0						
90.900.1838	Telšių Vyskupo Vincento Borisevičiaus kunigų seminarija		33,0	33,0	33,0	33,0	33,0	33,0						
01.001	Aukščiausiosios kvalifikacijos specialistų rengimas	09.	33,0	33,0	33,0	33,0	33,0	33,0						
			33,0	33,0	33,0	33,0	33,0	33,0						
90.900.1839	Vilniaus Šv. Juozapo kunigų seminarija		66,0	66,0	66,0	66,0	66,0	66,0						
01.001	Aukščiausiosios kvalifikacijos specialistų rengimas	09.	66,0	66,0	66,0	66,0	66,0	66,0						
			66,0	66,0	66,0	66,0	66,0	66,0						
			66,0	66,0	66,0	66,0	66,0	66,0						
	IŠ VISO:		4.327.743,6	4.402.371,4	3.522.991,3	4.038.622,8	4.124.052,4	3.345.090,2	566.317,7	565.682,5	520.369,7	289.120,8	278.319,1	177.901,1

Finansų viceministrė

Valstybės išdo departamento direktoriaus pavaduotoja

(parašas)

(parašas)

Agnė Bagočiūtė

(vardas ir pavardė)

Rasa Kavolytė

(vardas ir pavardė)

2016 METŲ VALSTYBĖS BIUDŽETO VYKDYMO ATASKAITŲ AIŠKINAMASIS RAŠTAS

I-ojo pusmečio

2016-08-19 Nr. (3.13-02)-15K-9

I SKYRIUS. VALSTYBĖS BIUDŽETO PAJAMŲ VYKDYMAS

1. VALSTYBĖS BIUDŽETO PAJAMŲ VYKDYMO APŽVALGA

2016 metų valstybės biudžeto ir savivaldybių biudžetų finansinių rodiklių patvirtinimo įstatymu patvirtinta valstybės biudžeto pajamų suma sudaro 8046,4 mln. eurų. Vadovaujantis Lietuvos Respublikos valstybės biudžeto ir savivaldybių biudžetų sudarymo ir vykdymo taisyklių, patvirtintų 2001 m. gegužės 14 d. Lietuvos Respublikos Vyriausybės nutarimu Nr. 543, 29 punktu, 2016 m. kovo 31 d. Finansų ministro įsakymu Nr. 1K-113 „Dėl Lietuvos Respublikos 2016 metų valstybės biudžeto pajamų ir programų finansavimo (ketvirčiais) plano patvirtinimo“ patvirtintas 2016 metų valstybės biudžeto pajamų planas, kuriame per 2016 metų pirmąjį pusmetį suplanuota gauti 3787,2 mln. eurų valstybės biudžeto lėšų. Šis planas įvykdytas 100,3 proc. – į valstybės biudžetą per pirmąjį 2016 metų pusmetį gauta 3796,9 mln. eurų pajamų. Nevertinant Europos Sąjungos (toliau – ES) ir kitos tarptautinės finansinės paramos lėšų, pajamų planas įvykdytas 104,3 proc. – gauta 3081,4 mln. eurų (127,1 mln. eurų daugiau nei planuota). Palyginti su 2015 m. tuo pačiu laikotarpiu, 2016 m. pirmąjį pusmetį į valstybės biudžetą pajamų (be ES ir kitos tarptautinės finansinės paramos) surinkta 198,9 mln. eurų arba 6,9 proc. daugiau.

1 lentelė. 2016 m. pirmo pusmečio valstybės biudžeto pajamų plano vykdymas, mln. eurų

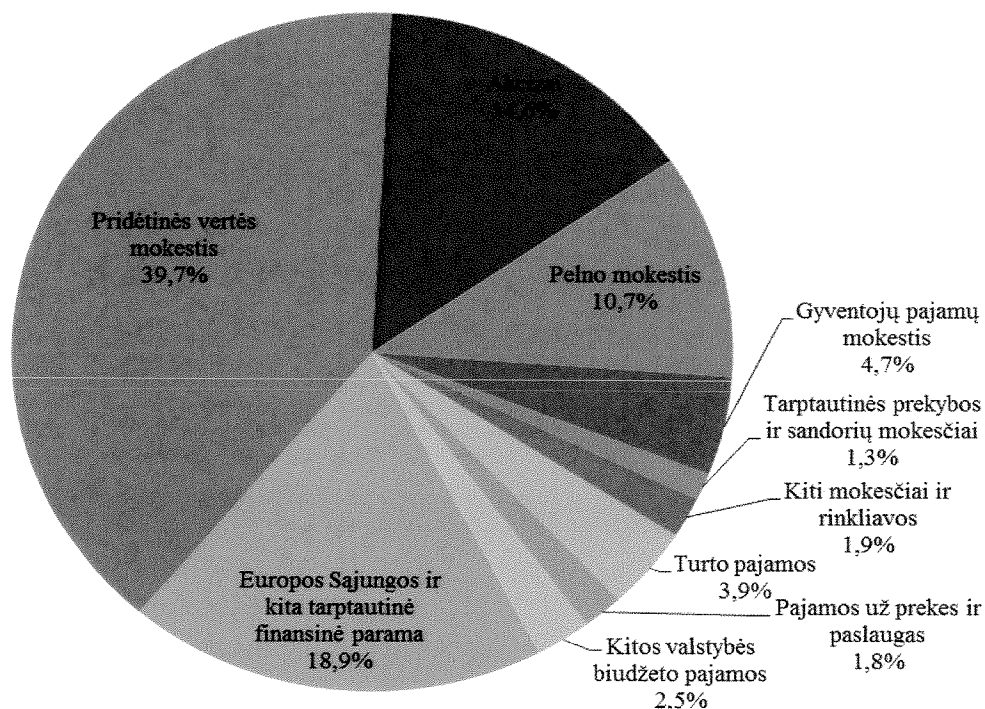
	2015 m. I pusmečio pajamos	2016 m. I pusmečio pajamų planas	2016 m. I pusmečio pajamos	2016 m. I pusmečio pajamų plano įvykdymas	2016 m. I pusmečio pajamų plano įvykdymas (proc.)	2016 m. ir 2015 m. I pusmečių pajamų palyginimas (proc.)
Pajamos iš viso:	3469,6	3787,2	3796,9	9,7	100,3	109,4
Valstybės biudžeto pajamos be ES ir kitos finansinės paramos	2882,5	2954,3	3081,4	127,1	104,3	106,9
ES ir kita finansinė parama	587,1	832,9	715,6	-117,3	85,9	121,9

Šaltinis: Finansų ministerija.

Didžiausią per 2016 m. pirmąjį pusmetį surinktų valstybės biudžeto pajamų dalį sudarė mokesčių pajamos (72,9 proc.). Daugiausia pajamų gauta iš pridėtinės vertės mokesčio (39,7 proc. visų biudžeto pajamų), akcizų pajamos sudarė 14,6 proc., 10,7 proc. – pelno mokestis ir 4,7 proc. – gyventojų pajamų mokestis, 1,3 proc. – tarptautinės prekybos ir sandorių mokesčiai, likusius 1,9 proc. – kiti mokesčiai ir rinkliavos.

3,9 proc. visų valstybės biudžeto pajamų sudarė turto pajamos (gautos palūkanos, dividendai ir kitos turto pajamos), 1,8 proc. – pajamos už prekes ir paslaugas, 2,5 proc. – kitos valstybės biudžeto pajamos.

ES ir kita tarptautinė finansinė parama sudarė 18,9 proc. 2016 m. pirmojo pusmečio valstybės biudžeto pajamų.

1 grafikas. Valstybės biudžeto 2016 m. pirmojo pusmečio pajamų struktūra

Šaltinis: Finansų ministerija

1.1. PRIDĖTINĖS VERTĖS MOKESTIS

Per 2016 m. pirmąjį pusmetį buvo gauta 1506,6 mln. eurų PVM, tai yra planas įvykdytas 99 proc. ir į biudžetą gauta 15,7 mln. eurų pajamų iš PVM mažiau, nei buvo planuota, 2016 m. pirmąjį pusmetį, palyginti su 2015 m. tuo pačiu laikotarpiu, į valstybės biudžetą pervesta 61,6 mln. eurų, arba 4,3 proc., daugiau pajamų iš PVM.

2 lentelė. Valstybinės mokesčių inspekcijos (VMI) ir Muitinės departamento (Muitinės) administruojamos PVM pajamos, mln. eurų

	2015 m. I pusmečio pajamos	2016 m. I pusmečio pajamų planas	2016 m. I pusmečio pajamos	2016 m. I pusmečio pajamų palyginimas su 2015 m. I pusm. (+, -) ir (proc.)		2016 m. I pusmečio pajamų plano įvykdymas (+, -) ir (proc.)	
Vidaus vartojimo ir importo PVM, administruojamas VMI	1430,5	1506,8	1487,4	56,9	4,0%	-19,4	98,7%
Importo PVM, administruojamas Muitinės	14,5	15,5	19,2	4,7	32,2%	3,7	123,5%
Iš viso	1445,0	1522,4	1506,6	61,6	4,3%	-15,7	99,0%

Šaltinis: Finansų ministerija

Valstybinės mokesčių inspekcijos prie Lietuvos Respublikos finansų ministerijos (toliau – VMI) ir Muitinės departamento prie Lietuvos Respublikos finansų ministerijos (toliau – Muitinė) duomenimis, nagrinėjamu laikotarpiu PVM prievolė¹ didesnė 95,2 mln. eurų, arba 6,8 proc.: mokėtino PVM deklaruota 87,3 mln. eurų, arba 4 proc. daugiau nei atitinkamu laikotarpiu pernai, grąžintino PVM deklaruota 8 mln. eurų, arba 1 proc. mažiau nei atitinkamu praėjusių metų laikotarpiu.

¹ – PVM prievolė, tai skirtumas tarp mokėtino PVM ir grąžintino PVM

3 lentelė. PVM srautai, mln. eurų

	2015 m. I pusmečio	2016 m. I pusmečio	Pokytis (+;-) ir (%)	
Deklaruotas mokėtinas PVM	2165,4	2252,7	87,3	4,0%
Deklaruotas gautinas PVM	759,4	751,4	-8,0	-1,0%
Deklaruota PVM prievolė	1406,1	1500,0	93,9	6,7%
Išplaukė PVM, neįvertinus grąžinimų	1803,6	1891,4	87,8	4,9%
Grąžinta PVM	358,6	384,8	26,2	7,3%
PVM pajamos į valstybės biudžetą	1445,0	1506,6	61,6	4,3%

Šaltinis: Tarpžinybinės mokestinių duomenų saugyklos, VMI ir Muitinės duomenys

1.2. AKCIZAI

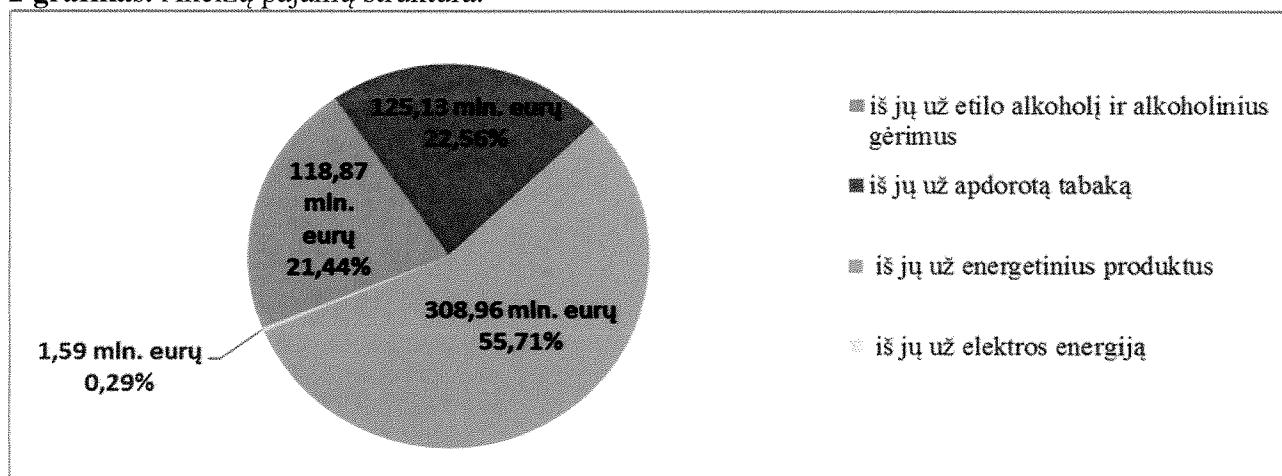
Per 2016 m. pirmąjį pusmetį į valstybės biudžetą surinkta 554,5 mln. eurų akcizų. Laikotarpio pajamų iš akcizų planas įvykdytas 102,9 proc. ir į biudžetą gauta 15,5 mln. eurų pajamų daugiau, nei planuota. Palyginti su 2015 m. pirmuoju pusmečiu, 2016 m. į valstybės biudžetą pervesta 15,1 mln. eurų, arba 2,8 proc., daugiau pajamų iš akcizų.

4 lentelė. VMI ir Muitinės administruojamos akcizų pajamos, mln. eurų

	2015 m. I pusmečio pajamos	2016 m. I pusmečio planas	2016 m. I pusmečio pajamos	2016 m. I pusmečio pajamų palyginimas su 2015 m. I pusem.		2016 m. I pusmečio pajamų plano įvykdymas	
				(+,-) ir (%)		(+,-) ir (%)	
VMI	532,4	533,9	547,6	15,2	2,9%	13,8	102,6%
Muitinė	7,0	5,2	6,9	-0,1	-1,8%	1,7	133,6%
Iš viso	539,5	539,0	554,5	15,1	2,8%	15,5	102,9%

Šaltinis: Finansų ministerija

2016 m. pirmąjį pusmetį didžiausią į valstybės biudžetą surinktų akcizų dalį (55,7 proc.) sudarė akcizai už energinius produktus, atitinkamai akcizų už etilo alkoholį ir alkoholinius gėrimus pajamos sudarė 21,4 proc. visų akcizų pajamų, už apdorotą tabaką – 22,6 proc. Palyginti su 2015 m. tuo pačiu laikotarpiu, akcizų dalis už energinius produktus ir apdorotą tabaką iš visų akcizų pajamų padidėjo atitinkamai 1,2 ir 0,4 proc., akcizų už etilo alkoholį ir kitus alkoholinius gėrimus dalis sumažėjo 1,6 proc.

2 grafikas. Akcizų pajamų struktūra.

Šaltinis: Finansų ministerija.

Pajamų iš akcizų surinkimas pagal akcizinių prekių grupes

2016 m. pirmąjį pusmetį iš akcizų už energinius produktus gauta 309 mln. eurų pajamų, tai yra 14,9 mln. eurų (5,1 proc.) daugiau nei 2015 m. tuo pačiu laikotarpiu. Akcizų už energinius produktus surinkimui įtakos turėjo 2016 m. augę visų degalų pardavimai. Valstybinės mokesčių inspekcijos duomenimis didmeninėje prekyboje dyzelino pardavimai augo 10,1 proc., benzino ir suskystintų naftos dujų, skirtų automobiliams, pardavimai didėjo atitinkamai 3,4 ir 0,6 proc.

2016 m. pirmąjį pusmetį už etilo alkoholių ir alkoholinius gėrimus buvo gauta 118,9 mln. eurų akcizų, tai yra 5,1 mln. eurų (4,1 proc.) pajamų mažiau nei 2015 m. tuo pačiu laikotarpiu. Pajamų iš akcizų už etilo alkoholių ir kitus alkoholinius gėrimus sumažėjimui įtakos turėjo 2016 m. pirmąjį pusmetį, palyginti su 2015 m. tuo pačiu laikotarpiu, sumažėję alkoholinių gėrimų pardavimai. Valstybinės mokesčių inspekcijos duomenimis, pardavimai mažėjo visose alkoholinių gėrimų kategorijose.

2016 m. pirmąjį pusmetį už apdorotą tabaką buvo gauta 125,1 mln. eurų akcizų, tai yra 5,5 mln. eurų (4,6 proc.) daugiau nei 2015 m. tuo pačiu laikotarpiu. Pajamų iš akcizų už apdorotą tabaką augimui įtakos turėjo didėję akcizų tarifai tabakui bei augę cigarečių (4,5 proc.) bei cigarų ir cigarilių (17,7 proc.) pardavimai.

1.3. PELNO MOKESTIS

2016 m. pirmąjį pusmetį surinkta 406,2 mln. eurų pelno mokesčio. Šio mokesčio planas įvykdytas 122,3 proc., pajamų gauta 74 mln. eurų daugiau, nei planuota. Palyginti su 2015 m. atitinkamu laikotarpiu, gauta 14,4 proc., arba 51,2 mln. eurų, daugiau.

Pagrindiniai veiksniai, turėję įtakos pelno mokesčio pajamoms:

- Pagal pateiktas avansinio pelno mokesčio deklaracijas per 2016 m. pirmąjį pusmetį mokesčių mokėtojai apskaičiavo sumokėti 210,2 mln. eurų avansinio pelno mokesčio (po 105,1 mln. eurų už ketvirtį), tai yra 19,2 mln. eurų, arba 10 proc., daugiau nei tuo pačiu 2015 m. laikotarpiu. Mokėtiną avansinį pelno mokestį 2016 m. deklaravo 14 124 mokėtojai, 2015 m. pirmąjį pusmetį – 12 584 mokėtojai. Šiais metais mokėtojų, deklaravusių mokėtiną pelno mokestį, skaičius padidėjo 1540, arba išaugo 12,2 proc.

- Įmonių, pateikusių metines pelno mokesčio deklaracijas už 2015 m. mokestinį laikotarpį, palyginti su pateikusių deklaracijas už 2014 m., skaičius išaugo 3,8 tūkstančio (3,3 proc.). Jų deklaruotos metinės pajamos beveik nepasikeitė ir siekė 81,3 mlrd. eurų, tačiau šių įmonių uždirbtas pelnas išaugo 16 proc. ir sudarė 3,5 mlrd. eurų (deklaruota 5 mlrd. eurų pelno ir 1,5 mlrd. eurų nuostolių). Apmokestinamasis pelnas, lyginant su 2014 metais, išaugo 7,1 proc. (nuo 4,1 mlrd. eurų iki 4,4 mlrd. eurų), o mokėtino pelno mokesčio deklaruota 35,2 mln. eurų arba 6,8 proc. daugiau.

- Šiais metais toliau mažėja mokesčių mokėtojų, avansinį pelno mokestį mokėšančių pagal numatomą pelno mokesčio sumą, dalis. 2015 m. pirmąjį pusmetį tokių mokėtojų buvo 24,2 proc., o jų deklaruota mokėti avansinio pelno mokesčio suma sudarė 21,3 proc. nuo visos avansinio pelno mokesčio sumos; 2016 m. tokių mokėtojų dalis sumažėjo — jie sudaro 19,8 proc. nuo visų deklaruojančių mokėti avansinį pelno mokestį, o jų deklaruojama mokėti avansinio pelno mokesčio suma sudaro tik 14,8 proc. nuo visos avansinio pelno mokesčio sumos.

1.4. GYVENTOJŲ PAJAMŲ MOKESTIS

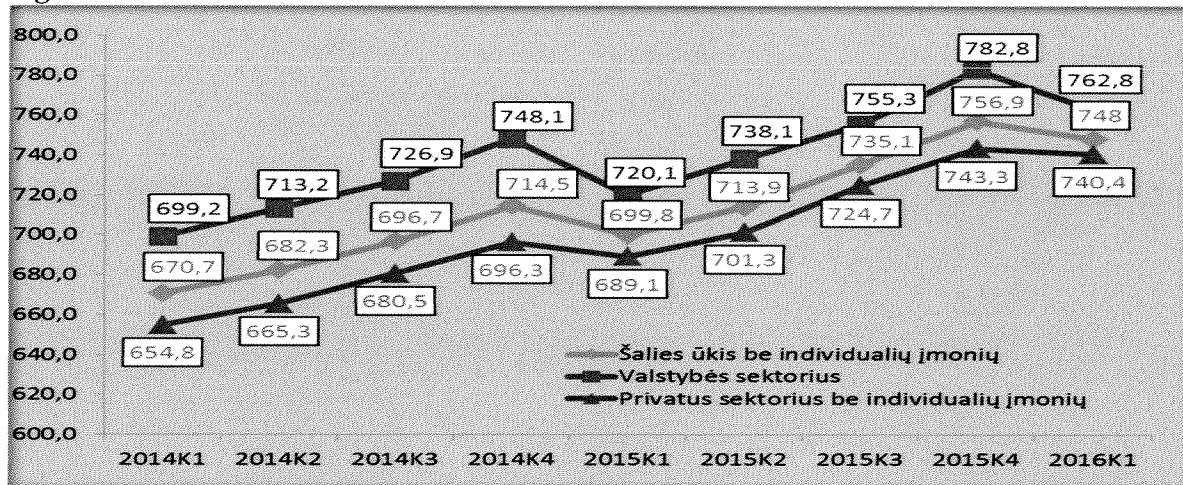
Į valstybės biudžetą per 2016 m. pirmąjį pusmetį gauta 178,1 mln. eurų gyventojų pajamų mokesčio (toliau – GPM). Palyginti su planu, gauta 6,3 mln. eurų, arba 3,7 proc., daugiau. Palyginti su 2015 m. tuo pačiu laikotarpiu, gauta 5,5 mln. eurų, arba 3 proc., mažiau. Tokį pajamų mažėjimą sąlygojo tai, kad pagal Lietuvos Respublikos 2016 m. valstybės biudžeto ir savivaldybių biudžetų finansinių rodiklių patvirtinimo įstatymo 2 str. 1 d. 1 p. nuostatą gyventojų pajamų mokesčio dalis,

tenkanti valstybės biudžetui, lyginant su 2015 m., sumažėjo 2,69 procentinio punkto ir sudarė 24,51 proc. (2015 m. ši dalis sudarė 27,2 proc.).

Pagrindiniai GPM pokyčius lemiantys veiksniai:

- Darbo užmokesčio kitimas. Statistikos departamento duomenimis, 2016 m. I ketvirtį šalies vidutinis bruto darbo užmokestis (neįskaitant individualių įmonių) sudarė 748 eurus per mėnesį ir, palyginus su tuo pačiu laikotarpiu prieš metus, padidėjo 48,2 euro (6,9 proc.)

3 grafikas. Vidutinio bruto darbo užmokesčio dinamika



Šaltinis: Statistikos departamentas.

Lietuvos Respublikos Vyriausybės 2015 m. gruodžio 2 d. nutarimu Nr. 1240 „Dėl minimaliojo darbo užmokesčio“ nustatytas minimalus mėnesinis darbo užmokestis nuo 2016 m. sausio 1d. iki 2016 m. birželio 30 d. sudarė 350 eurų.

- Dirbančiųjų skaičiaus pokyčiai. Remiantis iš Valstybinio socialinio draudimo fondo valdybos gaunamais operatyviais įdarbinimo ir atleidimo duomenimis, 2016 m. liepos 1 d. šalyje buvo 1 228,5 tūkst. darbuotojų statusą turinčių asmenų, palyginti su atitinkamu praėjusių metų laikotarpiu, darbuotojų skaičius išaugo 7,3 tūkst., arba 0,5 proc. Lietuvos darbo biržos duomenimis, 2016 m. liepos 1 d. bedarbių dalis nuo darbingo amžiaus gyventojų sudarė 7,4 proc. ir, palyginus su tuo pačiu laikotarpiu prieš metus, sumažėjo 1,1 proc. punkto.

Statistikos departamento duomenimis, 2016 m. I ketvirtį nedarbo lygis Lietuvoje siekė 8,3 proc. ir, palyginti su praėjusių metų tuo pačiu laikotarpiu, sumažėjo 1,7 proc. punkto.

1.5. KITI MOKESČIAI IR KITOS PAJAMOS

Kitų pajamų bei sandorių dėl materialiojo ir nematerialiojo turto bei finansinių įsipareigojimų į valstybės biudžetą gauta 312,7 mln. eurų arba 52,8 mln. eurų (20,3 proc.) daugiau nei planuota. Didesnės nei planuota pajamas lėmė 6,4 mln. eurų didesnis Lietuvos banko sumokėtas likutinis pelnas ir 6,3 mln. eurų biudžetinių įstaigų pajamų įmokos, taip pat „MAXIMA LT“ sumokėta Konkurencijos tarnybos paskirta 14,5 mln. eurų bauda ir delspinigiai, bei UAB „Bitė Lietuva“, AB „Omnitel“ ir UAB „Tele2“ operatorių sumokėta 7,6 mln. eurų pradinė įmoka už aukciono būdu suteiktą teisę naudoti radijo dažnius.

Europos Sąjungos ir kitos tarptautinės finansinės paramos lėšos valstybės biudžete sudarė 715,6 mln. eurų, tai yra 117,4 mln. eurų (14,1 proc.) mažiau nei buvo prognozuota gauti 2016 m. pirmąjį pusmetį.

II SKYRIUS. VALSTYBĖS BIUDŽETO ASIGNAVIMŲ PLANO VYKDYMAS

2. VALSTYBĖS BIUDŽETO ASIGNAVIMŲ PLANO VYKDYMO APŽVALGA

2016 metų valstybės biudžeto ir savivaldybių biudžetų finansinių rodiklių patvirtinimo įstatymu patvirtinta 8686,7 mln. eurų valstybės biudžeto asignavimų išlaidoms ir turtui įsigyti. 2016 m. kovo 31 d. Finansų ministro įsakymu Nr. 1K-113 „Dėl Lietuvos Respublikos 2016 metų valstybės biudžeto pajamų ir programų finansavimo (ketvirčiais) plano patvirtinimo“ patvirtintas 2016 metų valstybės biudžeto programų finansavimo (ketvirčiais) planas, kuriame per 2016 metų pirmąjį pusmetį suplanuota išleisti 4327,7 mln. eurų valstybės biudžeto lėšų.

Vadovaudamiesi Biudžeto sandaros įstatymo 14 straipsniu, asignavimų valdytojai dalį 2015 metais nepanaudotų asignavimų ir viršplaninių įmokų į biudžetą, skirtų programų finansavimui, perkėlė į 2016 metus ir naudojo viršydami įstatymu patvirtintas bendras asignavimų sumas, dėl to, asignavimų planas 2016 m. pirmąjį pusmetį buvo padidintas 74,7 mln. eurų.

2016 m. pirmojo pusmečio valstybės biudžeto asignavimų planas išlaidoms ir turtui įsigyti su leistiniais patikslinimais, viršijančiais įstatymu patvirtintas sumas, sudarė 4402,4 mln. eurų, iš jo 849,9 mln. eurų ES ir kitos finansinės paramos lėšomis finansuojamos programos.

5 lentelė. 2016 m. pirmojo pusmečio patikslintas Valstybės biudžeto asignavimų planas, perduoti asignavimai ir panaudoti asignavimai, mln. eurų

	Asignavimų planas su leistiniais patikslinimais viršijant Seimo patvirtintą	2016 m. I pusmečio perduoti asignavimai	2016 m. I pusmečio panaudoti asignavimai	Nepanaudotų asignavimų likutis palyginti su patikslintu planu	2015 m. I pusmečio panaudoti asignavimai
Iš viso	4402,4	3527,6	3523,0	879,4	3710,8
Iš jų ES ir kitos finansinės paramos programos	849,9	477,7	477,4	372,5	709,2

Šaltinis: Finansų ministerija.

Faktiškai asignavimų valdytojų ir jų pavaldžių biudžetinių įstaigų ir kitų subjektų programų sąmatoms vykdyti į asignavimų valdytojų ir jiems pavaldžių biudžetinių įstaigų ir kitų subjektų biudžetinę sąskaitą banke pervesta arba tiesiogiai sumokėta tiekėjams už jų tiekiamas prekes, teikiamas paslaugas ir atliktus darbus 3527,6 mln. eurų, arba 874,8 mln. eurų mažiau (19,9 proc.), negu buvo leidžiama pagal patikslintą asignavimų planą, iš jų nepanaudota Europos Sąjungos ir kitos finansinės paramos lėšomis finansuojamų programų asignavimų dalis sudaro 372,2 mln. eurų (8,5 proc. visų per pirmąjį pusmetį planuotų išlaidų).

Asignavimų valdytojų sąskaitose 2016 m. birželio 30 d. liko 15,2 mln. eurų biudžetinių lėšų likutis, iš jų 4,6 mln. eurų sudaro einamaisiais metais gauti nepanaudoti asignavimai ir 10,6 mln. eurų – pereinamieji lėšų likučiai, esantys Lietuvos Respublikos diplomatinių ir kitų atstovybių, konsulinių įstaigų, tarptautinių operacijų karinio vieneto, dislokuoto užsienio valstybėje, sąskaitose užsienio kredito įstaigose ar pas atskaitingus asmenis ir išaldytos valstybės biudžeto lėšos akcinių bendrovių banko „Snoras“ ir „Ūkio bankas“ sąskaitose.

Valstybės biudžeto 2016 m. pirmojo pusmečio panaudoti asignavimai pagal valstybės funkcijas pateikiamos 6 lentelėje, o jų palyginimas su 2015 m. tuo pačiu laikotarpiu – 7 lentelėje.

6 lentelė. 2016 m. I pusmečio valstybės biudžeto išlaidos pagal valstybės funkcijas, mln. eurų

Pavadinimas	2016 m. I pusmečio asignavimų planas su leistiniais patikslinimais, viršijant Seimo patvirtintą planą	2016 m. I pusmečio panaudoti asignavimai	2016 m. I pusmečio išlaidų palyginimas su asignavimų planu	2016 m. I pusmečio išlaidų palyginimas su asignavimų planu, proc.	Lyginamoji dalis iš visų išlaidų, proc.
1. Bendrosios valstybės paslaugos	896,1	735,7	-160,4	82,1%	20,9%
2. Gynyba	241,7	193,1	-48,6	79,9%	5,5%
3. Viešojo tvarka ir visuomenės apsauga	318,3	242,7	-75,6	76,2%	6,9%
4. Ekonomika	978,0	667,7	-310,3	68,3%	19,0%
5. Aplinkos apsauga	86,4	60,0	-26,4	69,4%	1,7%
6. Būstas ir komunalinis ūkis	102,9	48,1	-54,8	46,7%	1,4%
7. Sveikatos apsauga	303,7	287,3	-16,4	94,6%	8,1%
8. Poilsis, kultūra ir religija	143,3	101,2	-42,1	70,6%	2,9%
9. Švietimas	754,8	653,2	-101,6	86,5%	18,5%
10. Socialinė apsauga	577,2	534,0	-43,2	92,5%	15,1%
Iš viso (su ES ir kita finansine parama)	4402,4	3523,0	-879,4	80,0%	100,0%

Šaltinis: Finansų ministerija.

Didžiausią dalį, tai yra 735,7 mln. eurų arba 20,9 proc. visų valstybės biudžeto išlaidų per pirmąjį 2016 metų pusmetį išleista bendroms valstybės paslaugoms, iš kurių 311,1 mln. eurų arba 8,8 proc. visų valstybės biudžeto išlaidų sudaro skolos valstybės vardu valdymo išlaidos, 188,8 mln. eurų, arba 5,4 proc. visų valstybės biudžeto išlaidų, – įmokos į Europos Sąjungos biudžetą. Ekonomikos funkcijai skirta 667,7 mln. eurų arba 19 proc. visų išlaidų, Švietimo funkcijai įgyvendinti – 653,2 mln. eurų arba 18,5 proc. visų išlaidų, o socialinės apsaugos funkcijoms – 534 mln. eurų, arba 15,1 proc. visų išlaidų.

7 lentelė. 2015 m. ir 2016 m. pirmųjų pusmečių valstybės biudžeto išlaidų pagal valstybės funkcijas palyginimas, mln. eurų

Valstybės funkcijos pavadinimas	Asignavimų planas, įskaitant patikslinimus		Panaudoti asignavimai		Asignavimų panaudojimas, lyginant su planu, proc.		2016 m. I pusm. asignavimų panaudojimo palyginimas su 2015 m. I pusm.	
	2015 m. I pusmetis	2016 m. I pusmetis	2015 m. I pusmetis	2016 m. I pusmetis	2015 m. I pusmetis	2016 m. I pusmetis	(+, -)	(proc.)
1. Bendrosios valstybės paslaugos	921,9	896,1	842,1	735,7	91,3%	82,1%	-106,4	-12,6%
iš jų:								
-skolos valstybės vardu valdymas	375,2	333,1	347,4	311,4	92,6%	93,5%	-36,0	-10,4%
-įmokos į ES biudžetą	255,6	269,1	246,3	188,8	96,4%	70,2%	-57,5	-23,3%
2. Gynyba	190,9	241,7	170,4	193,1	89,3%	79,9%	22,7	13,3%
3. Viešojo tvarka ir visuomenės apsauga	360,9	318,3	250,7	242,7	69,5%	76,2%	-8,0	-3,2%
4. Ekonomika	1317,7	978,0	775,5	667,7	58,9%	68,3%	-107,8	-13,9%
5. Aplinkos apsauga	150,7	86,5	105,9	60,0	70,3%	69,4%	-45,9	-43,3%
6. Būstas ir komunalinis ūkis	78,5	102,9	24,5	48,1	31,2%	46,7%	23,6	96,3%
7. Sveikatos apsauga	306,8	303,7	283,4	287,3	92,4%	94,6%	3,9	1,4%
8. Poilsis, kultūra ir religija	116,1	143,3	92,6	101,2	79,8%	70,6%	8,6	9,3%
9. Švietimas	780,8	754,8	694,1	653,2	88,9%	86,5%	-40,9	-5,9%
10. Socialinė apsauga	513,0	577,2	471,6	534,0	91,9%	92,5%	62,4	13,2%
Iš viso (su ES ir kita finansine parama)	4737,3	4402,4	3710,8	3523,0	78,3%	80,0%	-187,8	-5,1%

Šaltinis: Finansų ministerija.

2016 m. pirmo pusmečio valstybės biudžeto išlaidos, lyginant su 2015 m. atitinkamu laikotarpiu, sumažėjo 187,8 mln. eurų arba 5,1 proc. Lyginant pagal valstybės funkcijas, daugiausia išlaidos sumažėjo ekonomikai – 107,8 mln. eurų (13,9 proc.), bendrosioms valstybės paslaugoms – 106,4 mln. eurų (12,6 proc.), aplinkos apsaugai – 45,9 mln. eurų (43,3 proc.) ir švietimui – 40,9 mln. eurų (5,9 proc.). Taip pat reikšmingai sumažėjo skolos valstybės vardu valdymo išlaidos – 2016 m. pirmąjį pusmetį sumokėta 36 mln. eurų (10,4 proc.) mažiau nei per tą patį 2015 m. laikotarpį bei įmokos į ES biudžetą – 2016 m. pirmąjį pusmetį sumokėta 57,5 mln. eurų (23,3 proc.) mažiau lyginant su 2015 m. pirmu pusmečiu.

Daugiausia išlaidos padidėjo socialinei apsaugai – 62,4 mln. eurų (13,2 proc.), būstui ir komunaliniam ūkiui – 23,6 mln. eurų (96,3 proc.) ir gynybai – 22,7 mln. eurų (13,3 proc.).

Informacija apie valstybės biudžeto panaudotus asignavimus per 2016 m. pirmąjį pusmetį pagal ekonominę klasifikaciją pateikiama 8 lentelėje.

8 lentelė. 2016 m. pirmojo pusmečio valstybės biudžeto išlaidos pagal ekonominę klasifikaciją, mln. eurų

Išlaidų ekonominė klasifikacija	2016 m. I pusmečio asignavimų planas su patikslinimais	2016 m. I pusmečio panaudoti asignavimai	2016 m. I pusmečio išlaidų palyginimas su asignavimų planu	2016 m. I pusmečio išlaidų palyginimas su asignavimų planu, proc.	2015 m. I pusmečio panaudoti asignavimai	2016 m. palyginimas su 2015 m. tuo pačiu laikotarpiu (+,-)
Darbo užmokestis ir socialinis draudimas	740,3	673,0	-67,3	90,9%	653,7	19,3
Prekių ir paslaugų naudojimas	353,3	274,1	-79,2	77,6%	266,8	7,3
Turto išlaidos	333,1	311,4	-21,7	93,5%	347,4	-36
Subsidijos	83,5	73,9	-9,6	88,5%	54,3	19,6
Dotacijos	589,9	542,6	-47,3	92,0%	529,1	13,5
Įmokos į ES biudžetą	269,1	188,8	-80,3	70,2%	246,3	-57,5
Socialinės išmokos (pašalpos)	429,3	419,5	-9,8	97,7%	346,8	72,7
Kitos išlaidos	426,0	358,1	-68	84,0%	320,2	37,8
Pervedamos ES, kitos finansinės paramos ir bendrojo finansavimo lėšos	899,6	503,8	-395,8	56,0%	771,2	-267,4
Materialiojo ir nematerialiojo turto įsigijimo išlaidos	206,2	106,6	-99,6	51,7%	105,7	0,9
Finansinio turto įsigijimo išlaidos (perskolinimas)	67,0	66,2	-0,8	98,8%	69,3	-3,1
Išlaidos dėl finansinių įsipareigojimų vykdymo (paskolų grąžinimas)	5,1	5,1	0	100,0%	0,0	5,1
Iš viso:	4402,4	3523,0	-879,4	80,0%	3710,8	-187,8

Šaltinis: Finansų ministerija.

Iš visų valstybės biudžeto 2016 m. pirmąjį pusmetį patirtų išlaidų 673 mln. eurų arba 19,1 proc. pirmojo pusmečio valstybės biudžeto išlaidų sudaro darbo užmokestis ir socialinis draudimas (iš jų darbo užmokestis sudaro 520,4 mln. eurų). Dotacijos užsienio valstybėms, tarptautinėms organizacijoms ir kitiems valdymo lygiams sudaro 542,6 mln. eurų arba 15,4 proc. valstybės biudžeto išlaidų (iš jų 539,3 mln. eurų – dotacijos savivaldybėms). 503,8 mln. eurų arba 14,3 proc. sudaro pervedamos ES, kitos tarptautinės finansinės paramos ir bendrojo finansavimo lėšos bendroms programoms vykdyti. Socialinės išmokos (pašalpos) sudaro 419,5 mln. eurų, arba 11,9 proc. visų valstybės biudžeto išlaidų, o turto išlaidos (kurių didžiąją dalį (99,7 proc.) sudaro Finansų ministerijos sumokėtos palūkanos) sudaro 311,4 mln. eurų, arba 8,8 proc. per 2016 m. pirmąjį pusmetį valstybės biudžeto panaudotų asignavimų.

2.1. EUROPOS SĄJUNGOS IR KITOS TARPTAUTINĖS FINANSINĖS PARAMOS LĖŠOMIS FINANSUOJAMŲ PROGRAMŲ VYKDYMAS

Per 2016 m. pirmąjį pusmetį Lietuva gavo 715,6 mln. eurų ES ir kitos tarptautinės finansinės paramos lėšų, iš jų ES paramos lėšų buvo gauta 705,0 mln. eurų, o kita tarptautinė finansinė parama, gaunama iš Europos ekonominės erdvės, Norvegijos finansinių mechanizmų ir Šveicarijos finansinė parama sudarė 10,6 mln. eurų. Per 2016 m. pirmąjį pusmetį buvo planuota iš finansinės paramos davėjų gauti 832,9 mln. eurų. Faktiškai gautos lėšos sudaro 85,9 proc. planuotų pajamų. Lėšos negautos dėl užsitęsusių ES paramos lėšų valdymo ir kontrolės sistemų auditų, be kurių nebuvo galima suplanuotais terminais deklaruoti išlaidų, kurias Europos Komisija turėtų kompensuoti.

Per šį laikotarpį ES ir kitos finansinės paramos lėšomis įgyvendinamoms programoms vykdyti iš valstybės biudžeto buvo panaudota asignavimų už 477,4 mln. eurų ir tai sudaro 56,2 proc. per 2016 m. pirmąjį pusmetį planuotų išmokėti asignavimų. Ne visi per ataskaitinį laikotarpį suplanuoti asignavimai panaudoti dėl ES ir kitos finansinės paramos lėšomis finansuojamų projektų įgyvendinimo etape pasitaikančių vėlavimų patiriant išlaidas, nes projektų vykdytojai atsilieka nuo suplanuotų grafikų. Taip pat viena problemiškesnių sričių išlieka viešieji pirkimai, dėl kurių procedūrų ES ir kitos finansinės paramos lėšų panaudojimas vyko lėčiau nei planuota.

2016 m. pirmojo pusmečio pajamos viršijo išlaidas, skirtas ES ir kitos finansinės paramos projektams finansuoti, 238,2 mln. eurų.

ES ir kitos finansinės paramos lėšomis apmokėta 13,6 proc. visų Vyriausybės vykdomų programų išlaidų. Analizuojant ES ir kitos finansinės paramos lėšų panaudojimą pagal valstybės funkcijas, pastebima, kad didžiausia dalis tenka ekonomikai, tai sudaro 71,6 proc. visų panaudotų ES ir kitos finansinės paramos lėšų, 8,7 proc. tenka socialinei apsaugai, 7,8 proc. skirta būstui ir komunaliniam ūkiui, 5 proc. – viešajai tvarkai ir visuomenės apsaugai.

9 lentelė. 2016 m. pirmojo pusmečio valstybės biudžeto išlaidos pagal funkcijas ir finansavimo šaltinį, mln. eurų

Valstybės funkcijos	Asignavimų planas, įskaitant patikslinimus			Panaudoti asignavimai		
	Iš viso	ES ir kitos finansinės paramos lėšos	Valstybės biudžetas (be ES ir kitos finansinės paramos)	Iš viso	ES ir kitos finansinės paramos lėšos	Valstybės biudžetas (be ES ir kitos finansinės paramos)
1. Bendrosios valstybės paslaugos	896,1	7,1	889	735,7	4,2	731,5
2. Gynyba	241,7	0,0	241,7	193,1	0,0	193,1
3. Viešojoji tvarka ir visuomenės apsauga	318,3	69,1	249,1	242,7	23,7	219,0
4. Ekonomika	978	517,3	460,7	667,7	342,0	325,7
5. Aplinkos apsauga	86,5	12,1	74,4	60,0	8,0	52,0
6. Būstas ir komunalinis ūkis	102,9	90,6	12,3	48,1	37,4	10,7
7. Sveikatos apsauga	303,7	14,7	289	287,3	7,3	280,0
8. Poilsis, kultūra ir religija	143,3	12,5	130,8	101,2	1,9	99,3
9. Švietimas	754,8	57,9	696,9	653,2	11,2	642,0
10. Socialinė apsauga	577,2	68,6	508,6	534,0	41,7	492,3
Iš viso:	4402,4	849,9	3552,5	3523,0	477,4	3045,6

Šaltinis: Finansų ministerija

Didžiąją dalį 2016 m. pirmojo pusmečio išlaidų, apmokėtų ES ir kitos finansinės paramos lėšomis, sudaro 2014–2020 metų ES struktūrinės ir techninės paramos projektų išlaidos (37,7 proc.). Reikšmingą ES ir kitos finansinės paramos išlaidų dalį taip pat sudarė išlaidos, skirtos ES tiesioginėms išmokoms (26,3 proc.), bei išlaidos iš 2014–2020 m. Europos žemės ūkio fondo kaimo plėtrai lėšų (21,9 proc.).

2.2. ASIGNAVIMŲ NEPANAUDOJIMO PRIEŽASTYS

2016 m. pirmąjį pusmetį nepanaudota 879,4 mln. eurų asignavimų valdytojų programų sąmatose planuotų asignavimų, iš jų 372,5 mln. eurų planuota apmokėti valstybės biudžeto ir 506,8 mln. eurų ES ir kitos tarptautinės finansinės paramos lėšomis.

Asignavimų valdytojai viena iš pagrindinių 2016 m. pirmojo pusmečio planuotų valstybės biudžeto asignavimų nepanaudojimo priežasčių įvardija tai, kad birželio mėn. priskaičiuotas darbo užmokestis ir socialinio draudimo įmokos yra išmokamos liepos mėnesį. Sąskaitos už birželio mėn. gautas prekes ir paslaugas taip pat apmokamos liepos mėnesį. Taip pat didelę dalį sutaupytų valstybės biudžeto lėšų sudaro lėšos, skirtos darbo užmokesčiui ir socialinio draudimo įmokoms dėl darbuotojų kaitos, neužimtų etatų, sergamumo ir suteiktų vaiko priežiūros atostogų. Mažesnės nei planuota buvo komandiruočių, kvalifikacijos kėlimo, ryšių paslaugų ir transporto išlaikymo išlaidos. Taip pat vykdant viešuosius pirkimus buvo sudarytos paslaugų teikimo ir prekių pirkimų sutartys dėl mažesnių, nei planuota, kainų arba dėl užsitęsusių viešųjų pirkimų procedūrų mokėjimai perkelti į kitus ataskaitinius laikotarpius.

ES ir kitos finansinės paramos lėšų panaudojimo trukdžiu 2016 m. pirmąjį pusmetį buvo lėtesnis dalies ES ir kitos finansinės paramos lėšomis finansuojamų projektų įgyvendinimas, kadangi siekiant investicijų efektyvumo turi būti užtikrinta nacionalinių strateginių dokumentų, projektų atrankos kriterijų ir finansavimo sąlygas nustatančių dokumentų kokybė. Taip pat infrastruktūros projektams yra nustatyti reikalavimai parengti investicijų projektus, pagrindžiančius efektyviausią projektų įgyvendinimo alternatyvą. Daliai projektų taikomi reikalavimai įvykdyti viešuosius pirkimus, todėl ilgiau trunka projektų parengimas.

2014–2020 m. ES struktūrinių fondų ir techninės paramos lėšų panaudota 206,9 mln. eurų mažiau nei buvo planuota (nepanaudota 53,4 proc. pirmąjį pusmetį planuotų asignavimų), kadangi ilgiau, nei planuota, užtruko projektų finansavimo sąlygų aprašų derinimo, tvirtinimo bei sąrašų sudarymo, kvietimų paskelbimo procesai.

2014–2020 m. Europos žemės ūkio fondo kaimo plėtrai skirtų lėšų nepanaudota 55,4 mln. eurų (nepanaudota 34,7 proc. pirmąjį pusmetį planuotų asignavimų), nes dalis pareiškėjų nepateikė mokėjimo prašymų pagal naujai pasirašytas sutartis ir dėl užtrukusių paraiškų vertinimo, dėl netinkamų ir (arba) nepateiktų išlaidas pagrindžiančių dokumentų.

Bendrai su ES lėšomis vykdomų programų bendrojo finansavimo lėšų nepanaudojimui įtakos turėjo tos pačios priežastys, dėl ko nepanaudotos ES ir kitos finansinės paramos lėšos. Nepanaudota virš 26 mln. eurų bendrojo finansavimo lėšų.


Asignavimų valdytojų pateikta informacija apie 2016 m. pirmo pusmečio vykdomoms programoms skirtų asignavimų nepanaudojimo priežastis pateikiama **1 priede**. Pateiktoje informacijoje įtraukti 20 iš 162 valstybės biudžeto asignavimų valdytojų. Jie atrinkti, vadovaujantis kriterijais, kurie numatyti 2010 m. sausio 29 d. Finansų ministro įsakymu Nr. 1K-022 „Dėl vykdymo ataskaitų“, t.y. įtraukiamos tik tos programos, kurių nepanaudoti asignavimai sudaro 1 mln. eurų arba daugiau ir (arba) kurių įvykdymo procentas mažesnis nei 90 proc. Taip pat į šį sąrašą neįtraukti tie asignavimų valdytojai, kurie nurodo tik tas asignavimų nepanaudojimo priežastis, kurios susijusios su priskaičiuotu darbo užmokesčiu ir socialinio draudimo įmokomis už birželio mėnesį bei sąskaitomis, kurios apmokėtos liepos mėnesio pradžioje.

III SKYRIUS. BAIGIAMOSIOS NUOSTATOS

3. VALSTYBĖ BIUDŽETO VYKDYMO REZULTATAI

Lietuvos Respublikos valstybės biudžeto ir savivaldybių biudžetų 2016 metų finansinių rodiklių patvirtinimo įstatymu patvirtinta, kad valstybės biudžeto asignavimai viršys pajamas 640,3 mln. eurų. Pagal finansų ministro įsakymu patvirtintą Lietuvos Respublikos 2016 m. valstybės biudžeto pajamų ir programų finansavimo (ketvirčiais) planą numatyta, kad valstybės biudžeto 2016 m. pirmojo pusmečio asignavimai viršys pajamas 540,5 mln. eurų, tačiau faktiškai asignavimų panaudota 273,9 mln. eurų mažiau nei gauta pajamų. Pagrindinės to priežastys – sėkmingai įvykdytas 2016 m. pirmojo pusmečio valstybės biudžeto pajamų planas bei nepilna apimtimi panaudoti pirmajam pusmečiui suplanuoti asignavimai.

Finansų viceministrė



Agnė Bagočiūtė

Valstybės išdo departamento direktoriaus pavaduotoja



Rasa Kavolytė

LIETUVOS RESPUBLIKOS VALSTYBĖS BIUDŽETO IŠLAIDŲ SĄMATOS VYKDYMO 2016 M. BIRŽELIO 30 D. ATASKAITA (PAGAL VALSTYBĖS FUNKCIJAS)

pusmečio

(metinė, I ketvirčio, pusmečio, devynių mėnesių)

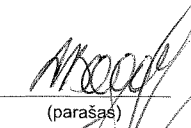

2016-08-19 Nr. (3.13-02)-15K-9
(data)

(tūkst. Eur)

Valstybės funkcijos pavadinimas	Iš viso			Iš jų:								
				išlaidoms						turtui įsigyti		
	Planas	Planas su leistinais patikslinimais	Vykdymas	Planas	Planas su leistinais patikslinimais	Vykdymas	Planas	Planas su leistinais patikslinimais	Vykdymas	Planas	Planas su leistinais patikslinimais	Vykdymas
BENDROS VALSTYBĖS PASLAUGOS	895.509,6	896.063,1	735.718,8	818.710,8	819.214,3	663.653,6	65.350,5	65.271,0	60.538,0	76.798,8	76.848,8	72.065,3
GYNYBA	266.887,4	241.693,0	193.115,5	192.051,0	187.237,2	165.669,8	83.565,2	83.005,0	77.832,9	74.836,4	54.455,8	27.445,7
VIEŠOJI TVARKA IR VISUOMENĖS APSAUGA	318.853,7	318.252,1	242.739,9	305.016,9	304.905,9	234.953,8	134.948,5	133.842,0	126.128,4	13.836,8	13.346,2	7.786,1
EKONOMIKA	928.241,3	978.031,9	667.645,3	836.669,4	880.347,1	615.128,7	52.190,2	52.251,7	46.672,7	91.571,9	97.684,8	52.516,6
APLINKOS APSAUGA	56.738,1	86.451,5	59.963,3	56.037,7	84.559,8	59.238,4	9.600,9	10.002,6	8.598,3	700,4	1.891,7	724,9
BŪSTAS IR KOMUNALINIS ŪKIS	97.187,2	102.874,5	48.059,8	97.184,2	102.871,5	48.059,8	290,5	290,5	284,8	3,0	3,0	
SVEIKATOS APSAUGA	303.001,7	303.686,8	287.319,8	300.557,6	300.942,5	285.633,4	21.342,8	21.280,2	19.723,6	2.444,1	2.744,3	1.686,4
POILSIS, KULTŪRA IR RELIGIJA	139.675,8	143.329,3	101.177,4	122.747,9	125.459,9	93.030,9	33.689,3	34.093,8	29.714,6	16.927,9	17.869,4	8.146,5
ŠVIETIMAS	750.035,6	754.807,5	653.214,5	741.190,3	744.540,3	647.870,0	146.389,5	146.695,3	132.701,7	8.845,3	10.267,2	5.344,6
SOCIALINĖ APSAUGA	571.613,2	577.181,6	534.037,0	568.457,0	573.973,8	531.851,9	18.950,3	18.950,3	18.174,7	3.156,2	3.207,8	2.185,1
Iš viso	4.327.743,6	4.402.371,4	3.522.991,3	4.038.622,8	4.124.052,4	3.345.090,2	566.317,7	565.682,5	520.369,7	289.120,8	278.319,1	177.901,1

Finansų viceministrė

Valstybės išdo departamento direktoriaus pavaduotoja


(parašas)

(parašas)

Agnė Bagočiūtė

(vardas ir pavardė)

Rasa Kavolytė

(vardas ir pavardė)

**LIETUVOS RESPUBLIKOS VALSTYBĖS BIUDŽETO IŠLAIDŲ
SĄMATOS VYKDYMO 2016 M. BIRŽELIO 30 D. ATASKAITA
(PAGAL VALSTYBĖS FUNKCIJAS IR EKONOMINĘ KLASIFIKACIJĄ)**

pusmečio
(metinė, I ketvirčio, pusmečio, devynių mėnesių)

2016-08-19 Nr. (3.13-02)-15K-9
(data)

1 lapas
(tūkst. eurų)

Funkcinės klasifikacijos kodas	Ekonominė klasifikacija	Planas su leistiniais patikslinimais	Vykdymas
1.	BENDROS VALSTYBĖS PASLAUGOS	896.063,1	735.718,8
2.	IŠLAIDOS	819.214,3	663.653,6
2. 1.	DARBO UŽMOKESTIS IR SOCIALINIS DRAUDIMAS	85.237,4	78.153,6
2. 1. 1.	Darbo užmokestis	65.271,0	60.538,0
2. 1. 1. 1.	Darbo užmokestis	65.271,0	60.538,0
2. 1. 1. 1. 1.	Darbo užmokestis	65.271,0	60.538,0
2. 1. 1. 1. 1. 1.	Darbo užmokestis pinigais	65.271,0	60.538,0
2. 1. 2.	Socialinio draudimo įmokos	19.966,4	17.615,6
2. 1. 2. 1.	Socialinio draudimo įmokos	19.966,4	17.615,6
2. 1. 2. 1. 1.	Socialinio draudimo įmokos	19.966,4	17.615,6
2. 1. 2. 1. 1. 1.	Socialinio draudimo įmokos	19.966,4	17.615,6
2. 2.	PREKIŲ IR PASLAUGŲ NAUDOJIMAS	44.393,4	35.458,9
2. 2. 1.	Prekių ir paslaugų naudojimas	44.393,4	35.458,9
2. 2. 1. 1.	Prekių ir paslaugų naudojimas	44.393,4	35.458,9
2. 2. 1. 1. 1.	Prekių ir paslaugų naudojimas	44.393,4	35.458,9
2. 2. 1. 1. 1. 2.	Medikamentai (ir darbuotojų sveikatos tikrinimas)	25,6	19,8
2. 2. 1. 1. 1. 5.	Ryšių paslaugos	1.326,5	1.124,3
2. 2. 1. 1. 1. 6.	Transporto išlaikymas	1.374,8	1.145,9
2. 2. 1. 1. 1. 7.	Apranga ir patalynė	238,3	161,6
2. 2. 1. 1. 1. 8.	Spaudiniai	128,8	60,3
2. 2. 1. 1. 1. 10.	Kitos prekės	1.803,9	1.266,2
2. 2. 1. 1. 1. 11.	Komandiruotės (transporto, apgyvendinimo, ryšio ir kitos komandiruotės išlaidos)	2.381,9	1.981,6
2. 2. 1. 1. 1. 14.	Ilgalaikio materialiojo ir nematerialiojo turto nuoma (įskaitant veiklos nuomą)	5.089,7	4.585,1
2. 2. 1. 1. 1. 15.	Ilgalaikio materialiojo turto einamasis remontas	1.772,6	751,8
2. 2. 1. 1. 1. 16.	Kvalifikacijos kėlimas	547,1	353,8
2. 2. 1. 1. 1. 17.	Apmokėjimas ekspertams ir konsultantams	359,7	224,0
2. 2. 1. 1. 1. 18.	Apmokėjimas už turto vertinimo paslaugas	24,3	15,0
2. 2. 1. 1. 1. 20.	Komunalinės paslaugos	3.523,1	3.060,1
2. 2. 1. 1. 1. 30.	Kitos paslaugos	25.797,1	20.709,5
2. 3.	TURTO IŠLAIDOS	332.304,3	310.610,4
2. 3. 1.	Palūkanos	332.300,3	310.608,6
2. 3. 1. 1.	Nerezidentams	296.162,0	294.148,3
2. 3. 1. 1. 1.	Nerezidentams	296.162,0	294.148,3
2. 3. 1. 1. 1. 2.	Finansų ministerijos sumokėtos palūkanos	296.162,0	294.148,3
2. 3. 1. 2.	Rezidentams, kitiems nei valdžios sektorius (tik už tiesioginę skolą)	36.138,3	16.460,3
2. 3. 1. 2. 1.	Rezidentams, kitiems nei valdžios sektorius (tik už tiesioginę skolą)	36.138,3	16.460,3

Funkcinės klasifikacijos kodas	Ekonominė klasifikacija	Planas su leistiniais patikslinimais	Vykdymas
	skola)		
2. 3. 1. 2. 1. 2.	Finansų ministerijos sumokėtos palūkanos	36.138,3	16.460,3
2. 3. 2.	Nuoma	4,0	1,8
2. 3. 2. 1.	Nuoma už žemę, žemės gelmių išteklius ir kitą atsirandantį gamtoje turta	4,0	1,8
2. 3. 2. 1. 1.	Nuoma už žemę, žemės gelmių išteklius ir kitą atsirandantį gamtoje turta	4,0	1,8
2. 3. 2. 1. 1. 1.	Nuoma už žemę, žemės gelmių išteklius ir kitą atsirandantį gamtoje turta	4,0	1,8
2. 5.	DOTACIJOS	42.911,8	38.198,5
2. 5. 1.	Dotacijos užsienio valstybėms	10,0	10,0
2. 5. 1. 1.	Dotacijos užsienio valstybėms	10,0	10,0
2. 5. 1. 1. 1.	Dotacijos užsienio valstybėms	10,0	10,0
2. 5. 1. 1. 1. 1.	Einamiesiems tikslams	10,0	10,0
2. 5. 2.	Dotacijos tarptautinėms organizacijoms	1.213,1	1.171,3
2. 5. 2. 1.	Dotacijos tarptautinėms organizacijoms	1.213,1	1.171,3
2. 5. 2. 1. 1.	Dotacijos tarptautinėms organizacijoms	1.213,1	1.171,3
2. 5. 2. 1. 1. 1.	Einamiesiems tikslams	343,1	301,3
2. 5. 2. 1. 1. 2.	Kapitalui formuoti	870,0	870,0
2. 5. 3.	Dotacijos kitiems valdymo lygiams	41.688,7	37.017,2
2. 5. 3. 1.	Dotacijos kitiems valdymo lygiams	41.688,7	37.017,2
2. 5. 3. 1. 1.	Dotacijos kitiems valdymo lygiams	41.688,7	37.017,2
2. 5. 3. 1. 1. 1.	Einamiesiems tikslams	41.632,7	36.961,2
2. 5. 3. 1. 1. 2.	Kapitalui formuoti	56,0	56,0
2. 6.	ĮMOKOS Į EUROPOS SĄJUNGOS BIUDŽETĄ	269.103,5	188.766,5
2. 6. 1.	Tradiciniai nuosavi ištekliai	41.976,0	38.624,8
2. 6. 1. 1.	Tradiciniai nuosavi ištekliai	41.976,0	38.624,8
2. 6. 1. 1. 1.	Tradiciniai nuosavi ištekliai	41.976,0	38.624,8
2. 6. 1. 1. 1. 1.	Muitai	41.000,0	37.812,5
2. 6. 1. 1. 1. 2.	Cukraus sektoriaus mokesčiai	976,0	812,3
2. 6. 2.	PVM nuosavi ištekliai	31.000,0	21.289,6
2. 6. 2. 1.	PVM nuosavi ištekliai	31.000,0	21.289,6
2. 6. 2. 1. 1.	PVM nuosavi ištekliai	31.000,0	21.289,6
2. 6. 2. 1. 1. 1.	PVM nuosavi ištekliai	31.000,0	21.289,6
2. 6. 3.	Bendrųjų nacionalinių pajamų nuosavi ištekliai	179.122,5	116.538,2
2. 6. 3. 1.	Bendrųjų nacionalinių pajamų nuosavi ištekliai	179.122,5	116.538,2
2. 6. 3. 1. 1.	Bendrųjų nacionalinių pajamų nuosavi ištekliai	179.122,5	116.538,2
2. 6. 3. 1. 1. 1.	Bendrųjų nacionalinių pajamų nuosavi ištekliai	179.122,5	116.538,2
2. 6. 4.	Biudžeto disbalansų korekcija Jungtinės Karalystės naudai	17.000,0	12.314,0
2. 6. 4. 1.	Biudžeto disbalansų korekcija Jungtinės Karalystės naudai	17.000,0	12.314,0
2. 6. 4. 1. 1.	Biudžeto disbalansų korekcija Jungtinės Karalystės naudai	17.000,0	12.314,0
2. 6. 4. 1. 1. 1.	Biudžeto disbalansų korekcija Jungtinės Karalystės naudai	17.000,0	12.314,0
2. 6. 5.	Su nuosavais ištekliais susijusios baudos ir delspinigiai	5,0	
2. 6. 5. 1.	Su nuosavais ištekliais susijusios baudos ir delspinigiai	5,0	
2. 6. 5. 1. 1.	Su nuosavais ištekliais susijusios baudos ir delspinigiai	5,0	
2. 6. 5. 1. 1. 1.	Su nuosavais ištekliais susijusios baudos ir delspinigiai	5,0	
2. 7.	SOCIALINĖS ĮŠMOKOS (PAŠALPOS)	7.905,3	7.231,3
2. 7. 2.	Socialinė parama (socialinės paramos pašalpos)	107,8	84,5
2. 7. 2. 1.	Socialinė parama (socialinės paramos pašalpos)	107,8	84,5
2. 7. 2. 1. 1.	Socialinė parama (socialinės paramos pašalpos)	107,8	84,5
2. 7. 2. 1. 1. 1.	Socialinė parama pinigais	107,8	84,5
2. 7. 3.	Darbdavių socialinė parama	7.797,5	7.146,8

Funkcinės klasifikacijos kodas	Ekonominė klasifikacija	Planas su leistiniais patikslinimais	Vykdymas	
	2. 7. 3. 1.	Darbdavių socialinė parama	7.797,5	7.146,8
	2. 7. 3. 1. 1.	Darbdavių socialinė parama	7.797,5	7.146,8
	2. 7. 3. 1. 1. 1.	Darbdavių socialinė parama pinigais	7.797,5	7.146,8
	2. 8.	KITOS IŠLAIDOS	33.757,6	5.234,3
	2. 8. 1.	Kitos išlaidos	33.757,6	5.234,3
	2. 8. 1. 1.	Einamiesiems tikslams	33.537,6	5.234,3
	2. 8. 1. 1. 1.	Einamiesiems tikslams	33.537,6	5.234,3
	2. 8. 1. 1. 1. 2.	Kitiems einamiesiems tikslams	33.537,6	5.234,3
	2. 8. 1. 2.	Kapitalui formuoti	220,0	
	2. 8. 1. 2. 1.	Pervedamos lėšos (kapitalui formuoti)	220,0	
	2. 8. 1. 2. 1. 1.	Pevedamos lėšos (kapitalui formuoti)	220,0	
	2. 9.	Pervedamos Europos Sąjungos, kitos tarptautinės finansinės paramos ir bendrojo finansavimo lėšos	3.601,0	
	2. 9. 2.	Pervedama Europos Sąjungos, kitos tarptautinės finansinės paramos ir bendrojo finansavimo lėšos	3.601,0	
	2. 9. 2. 1.	Einamiesiems tikslams	3.601,0	
	2. 9. 2. 1. 1.	Einamiesiems tikslams	3.601,0	
	2. 9. 2. 1. 1. 2.	Einamiesiems tikslams kitiems valdžios sektoriaus subjektams	3.601,0	
	3.	SANDORIAI DĖL MATERIALIOJO IR NEMATERIALIOJO TURTO BEI FINANSINIŲ ĮSIPAREIGOJIMŲ VYKDYMAS	76.848,8	72.065,3
	3. 1.	MATERIALIOJO IR NEMATERIALIOJO TURTO ĮSIGIJIMO IŠLAIDOS	10.485,8	5.871,7
	3. 1. 1.	Ilgalaikio materialiojo turto kūrimas ir įsigijimas	5.589,3	2.350,2
	3. 1. 1. 2.	Pastatai ir statiniai	3.585,0	1.910,8
	3. 1. 1. 2. 1.	Pastatai ir statiniai	3.585,0	1.910,8
	3. 1. 1. 2. 1. 2.	Negyvenamieji pastatai	3.545,0	1.905,2
	3. 1. 1. 2. 1. 3.	Kiti pastatai ir statiniai	40,0	5,6
	3. 1. 1. 3.	Mašinos ir įrenginiai	1.881,3	341,6
	3. 1. 1. 3. 1.	Mašinos ir įrenginiai	1.881,3	341,6
	3. 1. 1. 3. 1. 1.	Transporto priemonės	106,4	17,5
	3. 1. 1. 3. 1. 2.	Kitos mašinos ir įrenginiai	1.774,9	324,1
	3. 1. 1. 5.	Kitas ilgalaikis materialusis turtas	123,0	97,8
	3. 1. 1. 5. 1.	Kitas ilgalaikis materialusis turtas	123,0	97,8
	3. 1. 1. 5. 1. 1.	Kitas ilgalaikis materialusis turtas	123,0	97,8
	3. 1. 2.	Nematerialiojo turto kūrimas ir įsigijimas	4.895,6	3.521,0
	3. 1. 2. 1.	Nematerialusis turtas	4.895,6	3.521,0
	3. 1. 2. 1. 1.	Nematerialusis turtas	4.895,6	3.521,0
	3. 1. 2. 1. 1. 2.	Kompiuterinė programinė įranga, kompiuterinės programinės įrangos licencijos	4.890,0	3.515,4
	3. 1. 2. 1. 1. 5.	Kitas nematerialusis turtas	5,6	5,6
	3. 1. 5.	Biologinis turtas ir mineraliniai ištekliai	0,9	0,5
	3. 1. 5. 1.	Biologinis turtas ir mineraliniai ištekliai	0,9	0,5
	3. 1. 5. 1. 1.	Biologinis turtas ir mineraliniai ištekliai	0,9	0,5
	3. 1. 5. 1. 1. 2.	Gyvuliai ir kiti gyvūnai	0,9	0,5
	3. 2.	FINANSINIO TURTO ĮSIGIJIMO IŠLAIDOS (PERSKOLINIMAS)	66.363,0	66.193,6
	3. 2. 2.	Užsienio	66.363,0	66.193,6
	3. 2. 2. 5.	Akcijos (įsigytos) ir kitas nuosavas kapitalas	66.363,0	66.193,6
	3. 2. 2. 5. 1.	Akcijos (įsigytos) ir kitas nuosavas kapitalas	66.363,0	66.193,6
	3. 2. 2. 5. 1. 1.	Akcijos (įsigytos) ir kitas nuosavas kapitalas	66.363,0	66.193,6
2.	GYNYBA	241.693,0	193.115,5	
2.	IŠLAIDOS	187.237,2	165.669,8	
2. 1.	DARBO UŽMOKESTIS IR SOCIALINIS DRAUDIMAS	108.699,3	100.752,8	

Funkcinės klasifikacijos kodas	Ekonominė klasifikacija	Planas su leistiniais patikslinimais	Vykdymas
2. 1. 1.	Darbo užmokestis	83.005,0	77.832,9
2. 1. 1. 1.	Darbo užmokestis	83.005,0	77.832,9
2. 1. 1. 1. 1.	Darbo užmokestis	83.005,0	77.832,9
2. 1. 1. 1. 1. 1.	Darbo užmokestis pinigais	83.005,0	77.832,9
2. 1. 2.	Socialinio draudimo įmokos	25.694,3	22.919,9
2. 1. 2. 1.	Socialinio draudimo įmokos	25.694,3	22.919,9
2. 1. 2. 1. 1.	Socialinio draudimo įmokos	25.694,3	22.919,9
2. 1. 2. 1. 1. 1.	Socialinio draudimo įmokos	25.694,3	22.919,9
2. 2.	PREKIŲ IR PASLAUGŲ NAUDOJIMAS	61.546,7	50.532,0
2. 2. 1.	Prekių ir paslaugų naudojimas	61.546,7	50.532,0
2. 2. 1. 1.	Prekių ir paslaugų naudojimas	61.546,7	50.532,0
2. 2. 1. 1. 1.	Prekių ir paslaugų naudojimas	61.546,7	50.532,0
2. 2. 1. 1. 1. 1.	Mityba	10.405,7	9.180,5
2. 2. 1. 1. 1. 1. 2.	Medikamentai (ir darbuotojų sveikatos tikrinimas)	25,0	23,0
2. 2. 1. 1. 1. 1. 5.	Ryšių paslaugos	698,3	530,7
2. 2. 1. 1. 1. 1. 6.	Transporto išlaikymas	11.402,3	8.868,2
2. 2. 1. 1. 1. 1. 7.	Apranga ir patalynė	11.189,9	9.875,9
2. 2. 1. 1. 1. 1. 8.	Spaudiniai	32,1	23,2
2. 2. 1. 1. 1. 1. 10.	Kitos prekės	2.885,6	2.187,6
2. 2. 1. 1. 1. 1. 11.	Komandiruotės (transporto, apgyvendinimo, ryšio ir kitos komandiruotės išlaidos)	4.217,0	3.500,3
2. 2. 1. 1. 1. 1. 14.	Ilgalaikio materialiojo ir nematerialiojo turto nuoma (įskaitant veiklos nuomą)	150,0	128,2
2. 2. 1. 1. 1. 1. 15.	Ilgalaikio materialiojo turto einamasis remontas	3.308,1	2.172,1
2. 2. 1. 1. 1. 1. 16.	Kvalifikacijos kėlimas	293,3	236,7
2. 2. 1. 1. 1. 1. 17.	Apmokėjimas ekspertams ir konsultantams	1,4	
2. 2. 1. 1. 1. 1. 20.	Komunalinės paslaugos	4.894,5	4.252,5
2. 2. 1. 1. 1. 1. 30.	Kitos paslaugos	12.043,4	9.553,2
2. 5.	DOTACIJOS	3.066,0	2.228,7
2. 5. 1.	Dotacijos užsienio valstybėms	450,7	450,6
2. 5. 1. 1.	Dotacijos užsienio valstybėms	450,7	450,6
2. 5. 1. 1. 1.	Dotacijos užsienio valstybėms	450,7	450,6
2. 5. 1. 1. 1. 1.	Einamiesiems tikslams	450,7	450,6
2. 5. 2.	Dotacijos tarptautinėms organizacijoms	1.673,3	836,1
2. 5. 2. 1.	Dotacijos tarptautinėms organizacijoms	1.673,3	836,1
2. 5. 2. 1. 1.	Dotacijos tarptautinėms organizacijoms	1.673,3	836,1
2. 5. 2. 1. 1. 1.	Einamiesiems tikslams	55,0	27,0
2. 5. 2. 1. 1. 2.	Kapitalui formuoti	1.618,3	809,1
2. 5. 3.	Dotacijos kitiems valdymo lygiams	942,0	942,0
2. 5. 3. 1.	Dotacijos kitiems valdymo lygiams	942,0	942,0
2. 5. 3. 1. 1.	Dotacijos kitiems valdymo lygiams	942,0	942,0
2. 5. 3. 1. 1. 1.	Einamiesiems tikslams	942,0	942,0
2. 7.	SOCIALINĖS IŠMOKOS (PAŠALPOS)	13.819,1	12.139,5
2. 7. 3.	Darbdavių socialinė parama	13.819,1	12.139,5
2. 7. 3. 1.	Darbdavių socialinė parama	13.819,1	12.139,5
2. 7. 3. 1. 1.	Darbdavių socialinė parama	13.819,1	12.139,5
2. 7. 3. 1. 1. 1.	Darbdavių socialinė parama pinigais	13.819,1	12.139,5
2. 8.	KITOS IŠLAIDOS	106,1	16,8
2. 8. 1.	Kitos išlaidos	106,1	16,8
2. 8. 1. 1.	Einamiesiems tikslams	106,1	16,8
2. 8. 1. 1. 1.	Einamiesiems tikslams	106,1	16,8
2. 8. 1. 1. 1. 2.	Kitiems einamiesiems tikslams	106,1	16,8

Funkcinės klasifikacijos kodas	Ekonominė klasifikacija	Planas su leistiniais patikslinimais	Vykdymas
3.	SANDORIAI DĖL MATERIALIOJO IR NEMATERIALIOJO TURTO BEI FINANSINIŲ ĮSIPAREIGOJIMŲ VYKDYMAS	54.455,8	27.445,7
3. 1.	MATERIALIOJO IR NEMATERIALIOJO TURTO ĮSIGIJIMO IŠLAIDOS	54.455,8	27.445,7
3. 1. 1.	Ilgalaikio materialiojo turto kūrimas ir įsigijimas	49.776,6	23.172,2
3. 1. 1. 2.	Pastatai ir statiniai	12.187,1	8.797,6
3. 1. 1. 2. 1.	Pastatai ir statiniai	12.187,1	8.797,6
3. 1. 1. 2. 1. 2.	Negyvenamieji pastatai	5.165,5	3.410,4
3. 1. 1. 2. 1. 3.	Kiti pastatai ir statiniai	7.021,6	5.387,1
3. 1. 1. 3.	Mašinos ir įrenginiai	37.566,5	14.352,1
3. 1. 1. 3. 1.	Mašinos ir įrenginiai	37.566,5	14.352,1
3. 1. 1. 3. 1. 1.	Transporto priemonės	2.355,8	2.197,2
3. 1. 1. 3. 1. 2.	Kitos mašinos ir įrenginiai	9.295,8	5.350,6
3. 1. 1. 3. 1. 3.	Ginklai ir karinė įranga	25.914,9	6.804,3
3. 1. 1. 5.	Kitas ilgalaikis materialusis turtas	23,0	22,6
3. 1. 1. 5. 1.	Kitas ilgalaikis materialusis turtas	23,0	22,6
3. 1. 1. 5. 1. 1.	Kitas ilgalaikis materialusis turtas	23,0	22,6
3. 1. 2.	Nematerialiojo turto kūrimas ir įsigijimas	233,7	200,2
3. 1. 2. 1.	Nematerialusis turtas	233,7	200,2
3. 1. 2. 1. 1.	Nematerialusis turtas	233,7	200,2
3. 1. 2. 1. 1. 2.	Kompiuterinė programinė įranga, kompiuterinės programinės įrangos licencijos	216,1	196,6
3. 1. 2. 1. 1. 5.	Kitas nematerialusis turtas	17,7	3,6
3. 1. 3.	Atsargų kūrimas ir įsigijimas	4.445,5	4.073,2
3. 1. 3. 2.	Kitos atsargos	4.445,5	4.073,2
3. 1. 3. 2. 1.	Kitos atsargos	4.445,5	4.073,2
3. 1. 3. 2. 1. 4.	Pirktos prekės, skirtos parduoti	346,4	289,6
3. 1. 3. 2. 1. 5.	Karinės atsargos	4.099,1	3.783,7
3.	VIEŠOJI TVARKA IR VISUOMENĖS APSAUGA	318.252,1	242.739,9
2.	IŠLAIDOS	304.905,9	234.953,8
2. 1.	DARBO UŽMOKESTIS IR SOCIALINIS DRAUDIMAS	175.604,6	164.118,5
2. 1. 1.	Darbo užmokestis	133.842,0	126.128,4
2. 1. 1. 1.	Darbo užmokestis	133.842,0	126.128,4
2. 1. 1. 1. 1.	Darbo užmokestis	133.842,0	126.128,4
2. 1. 1. 1. 1. 1.	Darbo užmokestis pinigais	133.842,0	126.128,4
2. 1. 2.	Socialinio draudimo įmokos	41.762,5	37.990,1
2. 1. 2. 1.	Socialinio draudimo įmokos	41.762,5	37.990,1
2. 1. 2. 1. 1.	Socialinio draudimo įmokos	41.762,5	37.990,1
2. 1. 2. 1. 1. 1.	Socialinio draudimo įmokos	41.762,5	37.990,1
2. 2.	PREKIŲ IR PASLAUGŲ NAUDOJIMAS	39.697,4	32.089,5
2. 2. 1.	Prekių ir paslaugų naudojimas	39.697,4	32.089,5
2. 2. 1. 1.	Prekių ir paslaugų naudojimas	39.697,4	32.089,5
2. 2. 1. 1. 1.	Prekių ir paslaugų naudojimas	39.697,4	32.089,5
2. 2. 1. 1. 1. 1.	Mityba	2.487,8	2.434,9
2. 2. 1. 1. 1. 2.	Medikamentai (ir darbuotojų sveikatos tikrinimas)	409,6	291,8
2. 2. 1. 1. 1. 5.	Ryšių paslaugos	1.401,0	1.099,6
2. 2. 1. 1. 1. 6.	Transporto išlaikymas	3.821,7	3.413,1
2. 2. 1. 1. 1. 7.	Apranga ir patalynė	1.732,5	1.063,9
2. 2. 1. 1. 1. 8.	Spaudiniai	61,5	32,1
2. 2. 1. 1. 1. 10.	Kitos prekės	5.623,5	4.727,4
2. 2. 1. 1. 1. 11.	Komandiruotės (transporto, apgyvendinimo, ryšio ir kitos komandiruotės išlaidos)	1.241,0	912,8

Funkcinės klasifikacijos kodas	Ekonominė klasifikacija	Planas su leistiniais patikslinimais	Vykdymas
2. 2. 1. 1. 1. 14.	Ilgalaikio materialiojo ir nematerialiojo turto nuoma (įskaitant veiklos nuomą)	3.044,2	3.020,7
2. 2. 1. 1. 1. 15.	Ilgalaikio materialiojo turto einamasis remontas	2.704,1	1.373,7
2. 2. 1. 1. 1. 16.	Kvalifikacijos kėlimas	272,0	103,8
2. 2. 1. 1. 1. 17.	Apmokėjimas ekspertams ir konsultantams	240,5	158,3
2. 2. 1. 1. 1. 20.	Komunalinės paslaugos	6.995,3	6.698,1
2. 2. 1. 1. 1. 30.	Kitos paslaugos	9.662,6	6.759,3
2. 3.	TURTO IŠLAIDOS	813,0	813,0
2. 3. 1.	Palūkanos	813,0	813,0
2. 3. 1. 1.	Nerezidentams	813,0	813,0
2. 3. 1. 1. 1.	Nerezidentams	813,0	813,0
2. 3. 1. 1. 1. 1.	Asignavimų valdytojų sumokėtos palūkanos	813,0	813,0
2. 5.	DOTACIJOS	9.685,0	9.560,0
2. 5. 3.	Dotacijos kitiems valdymo lygiams	9.685,0	9.560,0
2. 5. 3. 1.	Dotacijos kitiems valdymo lygiams	9.685,0	9.560,0
2. 5. 3. 1. 1.	Dotacijos kitiems valdymo lygiams	9.685,0	9.560,0
2. 5. 3. 1. 1. 1.	Einamiesiems tikslams	+ 9.560,0	9.560,0
2. 5. 3. 1. 1. 2.	Kapitalui formuoti	125,0	
2. 7.	SOCIALINĖS IŠMOKOS (PAŠALPOS)	3.722,2	3.349,3
2. 7. 3.	Darbdavių socialinė parama	3.722,2	3.349,3
2. 7. 3. 1.	Darbdavių socialinė parama	3.722,2	3.349,3
2. 7. 3. 1. 1.	Darbdavių socialinė parama	3.722,2	3.349,3
2. 7. 3. 1. 1. 1.	Darbdavių socialinė parama pinigais	3.722,2	3.349,3
2. 8.	KITOS IŠLAIDOS	305,0	157,8
2. 8. 1.	Kitos išlaidos	305,0	157,8
2. 8. 1. 1.	Einamiesiems tikslams	165,0	157,8
2. 8. 1. 1. 1.	Einamiesiems tikslams	165,0	157,8
2. 8. 1. 1. 1. 1.	Stipendijoms	8,0	4,6
2. 8. 1. 1. 1. 2.	Kitiems einamiesiems tikslams	157,0	153,2
2. 8. 1. 2.	Kapitalui formuoti	140,0	
2. 8. 1. 2. 1.	Pervedamos lėšos (kapitalui formuoti)	140,0	
2. 8. 1. 2. 1. 1.	Pervedamos lėšos (kapitalui formuoti)	140,0	
2. 9.	Pervedamos Europos Sąjungos, kitos tarptautinės finansinės paramos ir bendrojo finansavimo lėšos	75.078,8	24.865,6
2. 9. 2.	Pervedama Europos Sąjungos, kitos tarptautinės finansinės paramos ir bendrojo finansavimo lėšos	75.078,8	24.865,6
2. 9. 2. 1.	Einamiesiems tikslams	38.989,8	17.243,4
2. 9. 2. 1. 1.	Einamiesiems tikslams	38.989,8	17.243,4
2. 9. 2. 1. 1. 1.	Einamiesiems tikslams savivaldybėms	2.698,8	552,8
2. 9. 2. 1. 1. 2.	Einamiesiems tikslams kitiems valdžios sektoriaus subjektams	33.469,2	15.804,5
2. 9. 2. 1. 1. 3.	Einamiesiems tikslams ne valdžios sektoriui	2.821,8	886,1
2. 9. 2. 2.	Kapitalui formuoti	36.089,0	7.622,2
2. 9. 2. 2. 1.	Investicijos	36.089,0	7.622,2
2. 9. 2. 2. 1. 1.	Investicijos skirtos savivaldybėms	6.456,0	2.916,8
2. 9. 2. 2. 1. 2.	Investicijos kitiems valdžios sektoriaus subjektams	26.448,0	3.361,5
2. 9. 2. 2. 1. 3.	Investicijos ne valdžios sektoriui	3.185,0	1.344,0
3.	SANDORIAI DĖL MATERIALIOJO IR NEMATERIALIOJO TURTO BEI FINANSINIŲ ĮSIPAREIGOJIMŲ VYKDYMAS	13.346,2	7.786,1
3. 1.	MATERIALIOJO IR NEMATERIALIOJO TURTO ĮSIGIJIMO IŠLAIDOS	8.193,2	2.633,6
3. 1. 1.	Ilgalaikio materialiojo turto kūrimas ir įsigijimas	6.619,5	2.159,4
3. 1. 1. 2.	Pastatai ir statiniai	3.135,6	1.089,9

Funkcinės klasifikacijos kodas	Ekonominė klasifikacija	Planas su leistiniais patikslinimais	Vykdymas
3. 1. 1. 2. 1.	Pastatai ir statiniai	3.135,6	1.089,9
3. 1. 1. 2. 1. 2.	Negyvenamieji pastatai	3.117,6	1.071,9
3. 1. 1. 2. 1. 3.	Kiti pastatai ir statiniai	18,0	18,0
3. 1. 1. 3.	Mašinos ir įrenginiai	3.478,9	1.066,6
3. 1. 1. 3. 1.	Mašinos ir įrenginiai	3.478,9	1.066,6
3. 1. 1. 3. 1. 1.	Transporto priemonės	345,2	115,2
3. 1. 1. 3. 1. 2.	Kitos mašinos ir įrenginiai	3.133,7	951,4
3. 1. 1. 5.	Kitas ilgalaikis materialusis turtas	5,0	2,9
3. 1. 1. 5. 1.	Kitas ilgalaikis materialusis turtas	5,0	2,9
3. 1. 1. 5. 1. 1.	Kitas ilgalaikis materialusis turtas	5,0	2,9
3. 1. 2.	Nematerialiojo turto kūrimas ir įsigijimas	1.323,7	468,1
3. 1. 2. 1.	Nematerialusis turtas	1.323,7	468,1
3. 1. 2. 1. 1.	Nematerialusis turtas	1.323,7	468,1
3. 1. 2. 1. 1. 2.	Kompiuterinė programinė įranga, kompiuterinės programinės įrangos licencijos	1.309,5	453,9
3. 1. 2. 1. 1. 5.	Kitas nematerialusis turtas	14,2	14,1
3. 1. 3.	Atsargų kūrimas ir įsigijimas	250,0	6,1
3. 1. 3. 1.	Strateginės ir neliečiamos atsargos	250,0	6,1
3. 1. 3. 1. 1.	Strateginės ir neliečiamos atsargos	250,0	6,1
3. 1. 3. 1. 1. 1.	Strateginės ir neliečiamos atsargos	250,0	6,1
3. 3.	IŠLAIDOS DĖL FINANSINIŲ ĮSIPAREIGOJIMŲ VYKDYMO (PASKOLŲ GRAŽINIMAS)	5.153,0	5.152,5
3. 3. 1.	Vidaus	5.153,0	5.152,5
3. 3. 1. 4.	Paskolos (grąžintinos)	4.137,0	4.137,0
3. 3. 1. 4. 1.	Paskolos (grąžintinos)	4.137,0	4.137,0
3. 3. 1. 4. 1. 2.	Ilgalaikės	4.137,0	4.137,0
3. 3. 1. 7.	Kitos mokėtinos sumos	1.016,0	1.015,5
3. 3. 1. 7. 1.	Kitos mokėtinos sumos	1.016,0	1.015,5
3. 3. 1. 7. 1. 1.	Trumpalaikės	1.016,0	1.015,5
4.	EKONOMIKA	978.031,9	667.645,3
2.	IŠLAIDOS	880.347,1	615.128,7
2. 1.	DARBO UŽMOKESTIS IR SOCIALINIS DRAUDIMAS	68.118,0	60.218,4
2. 1. 1.	Darbo užmokestis	52.251,7	46.672,7
2. 1. 1. 1.	Darbo užmokestis	52.251,7	46.672,7
2. 1. 1. 1. 1.	Darbo užmokestis	52.251,7	46.672,7
2. 1. 1. 1. 1. 1.	Darbo užmokestis pinigais	52.251,7	46.672,7
2. 1. 2.	Socialinio draudimo įmokos	15.866,3	13.545,7
2. 1. 2. 1.	Socialinio draudimo įmokos	15.866,3	13.545,7
2. 1. 2. 1. 1.	Socialinio draudimo įmokos	15.866,3	13.545,7
2. 1. 2. 1. 1. 1.	Socialinio draudimo įmokos	15.866,3	13.545,7
2. 2.	PREKIŲ IR PASLAUGŲ NAUDOJIMAS	100.668,2	72.925,7
2. 2. 1.	Prekių ir paslaugų naudojimas	100.668,2	72.925,7
2. 2. 1. 1.	Prekių ir paslaugų naudojimas	100.668,2	72.925,7
2. 2. 1. 1. 1.	Prekių ir paslaugų naudojimas	100.668,2	72.925,7
2. 2. 1. 1. 1. 2.	Medikamentai (ir darbuotojų sveikatos tikrinimas)	1.917,0	1.136,7
2. 2. 1. 1. 1. 5.	Ryšių paslaugos	913,2	753,9
2. 2. 1. 1. 1. 6.	Transporto išlaikymas	1.561,4	1.301,1
2. 2. 1. 1. 1. 7.	Apranga ir patalynė	145,1	43,8
2. 2. 1. 1. 1. 8.	Spaudiniai	169,7	72,7
2. 2. 1. 1. 1. 10.	Kitos prekės	2.654,4	2.045,9
2. 2. 1. 1. 1. 11.	Komandiruotės (transporto, apgyvendinimo, ryšio ir kitos komandiruotės išlaidos)	1.717,6	1.335,6

Funkcinės klasifikacijos kodu	Ekonominė klasifikacija	Planas su leistiniais patikslinimais	Vykdymas
2. 2. 1. 1. 1. 14.	Ilgalaikio materialiojo ir nematerialiojo turto nuoma (įskaitant veiklos nuomą)	1.760,5	1.591,7
2. 2. 1. 1. 1. 15.	Ilgalaikio materialiojo turto einamasis remontas	50.540,8	38.890,0
2. 2. 1. 1. 1. 16.	Kvalifikacijos kėlimas	607,5	418,0
2. 2. 1. 1. 1. 17.	Apmokėjimas ekspertams ir konsultantams	1.422,6	563,1
2. 2. 1. 1. 1. 20.	Komunalinės paslaugos	3.160,2	2.767,6
2. 2. 1. 1. 1. 30.	Kitos paslaugos	34.098,2	22.005,5
2. 4.	SUBSIDIJOS	74.221,3	69.957,4
2. 4. 1.	Subsidijos iš biudžeto lėšų	74.221,3	69.957,4
2. 4. 1. 1.	Subsidijos iš biudžeto lėšų	74.221,3	69.957,4
2. 4. 1. 1. 1.	Subsidijos iš biudžeto lėšų	74.221,3	69.957,4
2. 4. 1. 1. 1. 2.	Subsidijos gaminiams	61.823,0	59.015,4
2. 4. 1. 1. 1. 3.	Subsidijos gamybai	12.398,3	10.941,9
2. 5.	DOTACIJOS	65.059,0	37.199,5
2. 5. 3.	Dotacijos kitiems valdymo lygiams	65.059,0	37.199,5
2. 5. 3. 1.	Dotacijos kitiems valdymo lygiams	65.059,0	37.199,5
2. 5. 3. 1. 1.	Dotacijos kitiems valdymo lygiams	65.059,0	37.199,5
2. 5. 3. 1. 1. 1.	Einamiesiems tikslams	28.104,0	17.388,3
2. 5. 3. 1. 1. 2.	Kapitalui formuoti	36.955,0	19.811,2
2. 7.	SOCIALINĖS IŠMOKOS (PAŠALPOS)	1.153,4	874,0
2. 7. 2.	Socialinė parama (socialinės paramos pašalpos)	1,4	
2. 7. 2. 1.	Socialinė parama (socialinės paramos pašalpos)	1,4	
2. 7. 2. 1. 1.	Socialinė parama (socialinės paramos pašalpos)	1,4	
2. 7. 2. 1. 1. 1.	Socialinė parama pinigais	1,4	
2. 7. 3.	Darbdavių socialinė parama	1.152,0	874,0
2. 7. 3. 1.	Darbdavių socialinė parama	1.152,0	874,0
2. 7. 3. 1. 1.	Darbdavių socialinė parama	1.152,0	874,0
2. 7. 3. 1. 1. 1.	Darbdavių socialinė parama pinigais	1.152,0	874,0
2. 8.	KITOS IŠLAIDOS	25.140,3	12.922,0
2. 8. 1.	Kitos išlaidos	25.140,3	12.922,0
2. 8. 1. 1.	Einamiesiems tikslams	22.256,3	11.336,7
2. 8. 1. 1. 1.	Einamiesiems tikslams	22.256,3	11.336,7
2. 8. 1. 1. 1. 2.	Kitiems einamiesiems tikslams	22.256,3	11.336,7
2. 8. 1. 2.	Kapitalui formuoti	2.884,0	1.585,3
2. 8. 1. 2. 1.	Pervedamos lėšos (kapitalui formuoti)	2.884,0	1.585,3
2. 8. 1. 2. 1. 1.	Pervedamos lėšos (kapitalui formuoti)	2.884,0	1.585,3
2. 9.	Pervedamos Europos Sąjungos, kitos tarptautinės finansinės paramos ir bendrojo finansavimo lėšos	545.987,0	361.031,6
2. 9. 1.	Subsidijos iš Europos Sąjungos ir kitos tarptautinės finansinės paramos lėšų (ne valdžios sektoriui)	133.286,0	125.035,0
2. 9. 1. 1.	Subsidijos	133.286,0	125.035,0
2. 9. 1. 1. 1.	Subsidijos	133.286,0	125.035,0
2. 9. 1. 1. 1. 1.	Subsidijos	133.286,0	125.035,0
2. 9. 2.	Pervedama Europos Sąjungos, kitos tarptautinės finansinės paramos ir bendrojo finansavimo lėšos	412.701,0	235.996,5
2. 9. 2. 1.	Einamiesiems tikslams	165.232,3	110.874,0
2. 9. 2. 1. 1.	Einamiesiems tikslams	165.232,3	110.874,0
2. 9. 2. 1. 1. 1.	Einamiesiems tikslams savivaldybėms	280,0	
2. 9. 2. 1. 1. 2.	Einamiesiems tikslams kitiems valdžios sektoriaus subjektams	35.600,5	22.337,8
2. 9. 2. 1. 1. 3.	Einamiesiems tikslams ne valdžios sektoriui	129.351,8	88.536,2
2. 9. 2. 2.	Kapitalui formuoti	247.468,7	125.122,5
2. 9. 2. 2. 1.	Investicijos	247.468,7	125.122,5

Funkcinės klasifikacijos kodas	Ekonominė klasifikacija	Planas su leistiniais patikslinimais	Vykdymas
2.9.2.2.1.1.	Investicijos skirtos savivaldybėms	48.223,8	5.071,7
2.9.2.2.1.2.	Investicijos kitiems valdžios sektoriaus subjektams	42.223,9	22.947,4
2.9.2.2.1.3.	Investicijos ne valdžios sektoriui	157.021,0	97.103,4
3.	SANDORIAI DĖL MATERIALIOJO IR NEMATERIALIOJO TURTO BEI FINANSINIŲ ĮSIPAREIGOJIMŲ VYKDYMAS	97.684,8	52.516,6
3.1.	MATERIALIOJO IR NEMATERIALIOJO TURTO ĮSIGIJIMO IŠLAIDOS	97.034,6	52.516,6
3.1.1.	Ilgalaikio materialiojo turto kūrimas ir įsigijimas	94.707,6	51.924,4
3.1.1.1.	Žemė	1.286,4	356,0
3.1.1.1.1.	Žemė	1.286,4	356,0
3.1.1.1.1.1.	Žemė	1.286,4	356,0
3.1.1.2.	Pastatai ir statiniai	90.058,4	50.350,6
3.1.1.2.1.	Pastatai ir statiniai	90.058,4	50.350,6
3.1.1.2.1.2.	Negyvenamieji pastatai	2.214,7	1.585,3
3.1.1.2.1.3.	Kiti pastatai ir statiniai	87.843,7	48.765,3
3.1.1.3.	Mašinos ir įrenginiai	3.284,2	1.174,8
3.1.1.3.1.	Mašinos ir įrenginiai	3.284,2	1.174,8
3.1.1.3.1.1.	Transporto priemonės	1.292,2	644,2
3.1.1.3.1.2.	Kitos mašinos ir įrenginiai	1.991,9	530,5
3.1.1.5.	Kitas ilgalaikis materialusis turtas	78,6	43,0
3.1.1.5.1.	Kitas ilgalaikis materialusis turtas	78,6	43,0
3.1.1.5.1.1.	Kitas ilgalaikis materialusis turtas	78,6	43,0
3.1.2.	Nematerialiojo turto kūrimas ir įsigijimas	2.141,0	592,2
3.1.2.1.	Nematerialusis turtas	2.141,0	592,2
3.1.2.1.1.	Nematerialusis turtas	2.141,0	592,2
3.1.2.1.1.2.	Kompiuterinė programinė įranga, kompiuterinės programinės įrangos licencijos	1.703,0	419,3
3.1.2.1.1.5.	Kitas nematerialusis turtas	438,0	172,9
3.1.3.	Atsargų kūrimas ir įsigijimas	186,0	
3.1.3.1.	Strateginės ir neliečiamos atsargos	186,0	
3.1.3.1.1.	Strateginės ir neliečiamos atsargos	186,0	
3.1.3.1.1.1.	Strateginės ir neliečiamos atsargos	186,0	
3.2.	FINANSINIO TURTO ĮSIGIJIMO IŠLAIDOS (PERSKOLINIMAS)	650,2	
3.2.1.	Vidaus	650,2	
3.2.1.5.	Akcijos (įsigytos) ir kitas nuosavas kapitalas	650,2	
3.2.1.5.1.	Akcijas (įsigytos) ir kitas nuosavas kapitalas	650,2	
3.2.1.5.1.1.	Akcijos (įsigytos) ir kitas nuosavas kapitalas	650,2	
5.	APLINKOS APSAUGA	86.451,5	59.963,3
2.	IŠLAIDOS	84.559,8	59.238,4
2.1.	DARBO UŽMOKESTIS IR SOCIALINIS DRAUDIMAS	13.085,5	11.172,3
2.1.1.	Darbo užmokestis	10.002,6	8.598,3
2.1.1.1.	Darbo užmokestis	10.002,6	8.598,3
2.1.1.1.1.	Darbo užmokestis	10.002,6	8.598,3
2.1.1.1.1.1.	Darbo užmokestis pinigais	10.002,6	8.598,3
2.1.2.	Socialinio draudimo įmokos	3.082,9	2.574,0
2.1.2.1.	Socialinio draudimo įmokos	3.082,9	2.574,0
2.1.2.1.1.	Socialinio draudimo įmokos	3.082,9	2.574,0
2.1.2.1.1.1.	Socialinio draudimo įmokos	3.082,9	2.574,0
2.2.	PREKIŲ IR PASLAUGŲ NAUDOJIMAS	8.836,9	4.947,9
2.2.1.	Prekių ir paslaugų naudojimas	8.836,9	4.947,9
2.2.1.1.	Prekių ir paslaugų naudojimas	8.836,9	4.947,9
2.2.1.1.1.	Prekių ir paslaugų naudojimas	8.836,9	4.947,9

Funkcinės klasifikacijos kodas	Ekonominė klasifikacija	Planas su leistiniais patikslinimais	Vykdymas
2.2.1.1.1.1.1.	Mityba	7,8	7,8
2.2.1.1.1.1.2.	Medikamentai (ir darbuotojų sveikatos tikrinimas)	1,0	0,5
2.2.1.1.1.1.5.	Ryšių paslaugos	201,2	151,0
2.2.1.1.1.1.6.	Transporto išlaikymas	702,4	417,5
2.2.1.1.1.1.7.	Apranga ir patalynė	514,5	176,4
2.2.1.1.1.1.8.	Spaudiniai	74,3	46,2
2.2.1.1.1.1.10.	Kitos prekės	552,8	338,5
2.2.1.1.1.1.11.	Komandiruotės (transporto, apgyvendinimo, ryšio ir kitos komandiruotės išlaidos)	315,6	181,4
2.2.1.1.1.1.14.	Ilgalaikio materialiojo ir nematerialiojo turto nuoma (įskaitant veiklos nuomą)	102,4	88,3
2.2.1.1.1.1.15.	Ilgalaikio materialiojo turto einamasis remontas	197,5	116,8
2.2.1.1.1.1.16.	Kvalifikacijos kėlimas	65,9	34,9
2.2.1.1.1.1.17.	Apmokėjimas ekspertams ir konsultantams	189,9	68,4
2.2.1.1.1.1.18.	Apmokėjimas už turto vertinimo paslaugas	0,6	0,6
2.2.1.1.1.1.20.	Komunalinės paslaugos	491,7	424,4
2.2.1.1.1.1.30.	Kitos paslaugos	5.419,3	2.895,1
2.4.	SUBSIDIJOS	6.754,7	1.465,2
2.4.1.	Subsidijos iš biudžeto lėšų	6.754,7	1.465,2
2.4.1.1.	Subsidijos iš biudžeto lėšų	6.754,7	1.465,2
2.4.1.1.1.	Subsidijos iš biudžeto lėšų	6.754,7	1.465,2
2.4.1.1.1.3.	Subsidijos gamybai	6.754,7	1.465,2
2.5.	DOTACIJOS	2.128,3	1.046,7
2.5.2.	Dotacijos tarptautinėms organizacijoms	100,0	100,0
2.5.2.1.	Dotacijos tarptautinėms organizacijoms	100,0	100,0
2.5.2.1.1.	Dotacijos tarptautinėms organizacijoms	100,0	100,0
2.5.2.1.1.1.	Einamiesiems tikslams	100,0	100,0
2.5.3.	Dotacijos kitiems valdymo lygiams	2.028,3	946,7
2.5.3.1.	Dotacijos kitiems valdymo lygiams	2.028,3	946,7
2.5.3.1.1.	Dotacijos kitiems valdymo lygiams	2.028,3	946,7
2.5.3.1.1.1.	Einamiesiems tikslams	1.970,3	946,7
2.5.3.1.1.2.	Kapitalui formuoti	58,0	
2.7.	SOCIALINĖS IŠMOKOS (PAŠALPOS)	80,0	58,6
2.7.3.	Darbdavių socialinė parama	80,0	58,6
2.7.3.1.	Darbdavių socialinė parama	80,0	58,6
2.7.3.1.1.	Darbdavių socialinė parama	80,0	58,6
2.7.3.1.1.1.	Darbdavių socialinė parama pinigais	80,0	58,6
2.8.	KITOS IŠLAIDOS	41.560,0	33.030,7
2.8.1.	Kitos išlaidos	41.560,0	33.030,7
2.8.1.1.	Einamiesiems tikslams	230,2	223,6
2.8.1.1.1.	Einamiesiems tikslams	230,2	223,6
2.8.1.1.1.2.	Kitiems einamiesiems tikslams	230,2	223,6
2.8.1.2.	Kapitalui formuoti	41.329,9	32.807,1
2.8.1.2.1.	Pervedamos lėšos (kapitalui formuoti)	41.329,9	32.807,1
2.8.1.2.1.1.	Pavedamos lėšos (kapitalui formuoti)	41.329,9	32.807,1
2.9.	Pavedamos Europos Sąjungos, kitos tarptautinės finansinės paramos ir bendrojo finansavimo lėšos	12.114,5	7.517,1
2.9.2.	Pavedama Europos Sąjungos, kitos tarptautinės finansinės paramos ir bendrojo finansavimo lėšos	12.114,5	7.517,1
2.9.2.1.	Einamiesiems tikslams	5.284,5	2.069,7
2.9.2.1.1.	Einamiesiems tikslams	5.284,5	2.069,7
2.9.2.1.1.2.	Einamiesiems tikslams kitiems valdžios sektoriaus subjektams	5.277,2	2.069,7

Funkcinės klasifikacijos kodas	Ekonominė klasifikacija	Planas su leistiniais patikslinimais	Vykdymas
	2. 9. 2. 1. 1. 3. Einamiesiems tikslams ne valdžios sektoriui	7,3	
	2. 9. 2. 2. Kapitalui formuoti	6.830,0	5.447,4
	2. 9. 2. 2. 1. Investicijos	6.830,0	5.447,4
	2. 9. 2. 2. 1. 1. Investicijos skirtos savivaldybėms	66,0	65,3
	2. 9. 2. 2. 1. 2. Investicijos kitiems valdžios sektoriaus subjektams	877,0	860,7
	2. 9. 2. 2. 1. 3. Investicijos ne valdžios sektoriui	5.887,0	4.521,4
	3. SANDORIAI DĖL MATERIALIOJO IR NEMATERIALIOJO TURTO BEI FINANSINIŲ ĮSIPAREIGOJIMŲ VYKDYMAS	1.891,7	724,9
	3. 1. MATERIALIOJO IR NEMATERIALIOJO TURTO ĮSIGIJIMO IŠLAIDOS	1.891,7	724,9
	3. 1. 1. Ilgalaikio materialiojo turto kūrimas ir įsigijimas	1.431,0	414,2
	3. 1. 1. 2. Pastatai ir statiniai	1.018,6	291,7
	3. 1. 1. 2. 1. Pastatai ir statiniai	1.018,6	291,7
	3. 1. 1. 2. 1. 2. Negyvenamieji pastatai	308,8	286,6
	3. 1. 1. 2. 1. 3. Kiti pastatai ir statiniai	709,8	5,1
	3. 1. 1. 3. Mašinos ir įrenginiai	407,6	120,6
	3. 1. 1. 3. 1. Mašinos ir įrenginiai	407,6	120,6
	3. 1. 1. 3. 1. 1. Transporto priemonės	47,1	16,0
	3. 1. 1. 3. 1. 2. Kitos mašinos ir įrenginiai	360,5	104,6
	3. 1. 1. 5. Kitas ilgalaikis materialusis turtas	4,8	2,0
	3. 1. 1. 5. 1. Kitas ilgalaikis materialusis turtas	4,8	2,0
	3. 1. 1. 5. 1. 1. Kitas ilgalaikis materialusis turtas	4,8	2,0
	3. 1. 2. Nematerialiojo turto kūrimas ir įsigijimas	460,7	310,7
	3. 1. 2. 1. Nematerialusis turtas	460,7	310,7
	3. 1. 2. 1. 1. Nematerialusis turtas	460,7	310,7
	3. 1. 2. 1. 1. 2. Kompiuterinė programinė įranga, kompiuterinės programinės įrangos licencijos	410,9	295,9
	3. 1. 2. 1. 1. 4. Literatūros ir meno kūriniai	2,8	2,8
	3. 1. 2. 1. 1. 5. Kitas nematerialusis turtas	47,0	12,0
6.	BŪSTAS IR KOMUNALINIS ŪKIS	102.874,5	48.059,8
	2. IŠLAIDOS	102.871,5	48.059,8
	2. 1. DARBO UŽMOKESTIS IR SOCIALINIS DRAUDIMAS	380,4	369,2
	2. 1. 1. Darbo užmokestis	290,5	284,8
	2. 1. 1. 1. Darbo užmokestis	290,5	284,8
	2. 1. 1. 1. 1. Darbo užmokestis	290,5	284,8
	2. 1. 1. 1. 1. 1. Darbo užmokestis pinigais	290,5	284,8
	2. 1. 2. Socialinio draudimo įmokos	89,9	84,5
	2. 1. 2. 1. Socialinio draudimo įmokos	89,9	84,5
	2. 1. 2. 1. 1. Socialinio draudimo įmokos	89,9	84,5
	2. 1. 2. 1. 1. 1. Socialinio draudimo įmokos	89,9	84,5
	2. 2. PREKIŲ IR PASLAUGŲ NAUDOJIMAS	233,8	162,5
	2. 2. 1. Prekių ir paslaugų naudojimas	233,8	162,5
	2. 2. 1. 1. Prekių ir paslaugų naudojimas	233,8	162,5
	2. 2. 1. 1. 1. Prekių ir paslaugų naudojimas	233,8	162,5
	2. 2. 1. 1. 1. 5. Ryšių paslaugos	7,5	7,5
	2. 2. 1. 1. 1. 6. Transporto išlaikymas	21,0	20,3
	2. 2. 1. 1. 1. 8. Spaudiniai	0,9	0,2
	2. 2. 1. 1. 1. 10. Kitos prekės	13,0	11,2
	2. 2. 1. 1. 1. 11. Komandiruotės (transporto, apgyvendinimo, ryšio ir kitos komandiruotės išlaidos)	7,0	3,0
	2. 2. 1. 1. 1. 14. Ilgalaikio materialiojo ir nematerialiojo turto nuoma (įskaitant veiklos nuomą)	38,0	38,0

Funkcinės klasifikacijos kodas	Ekonominė klasifikacija	Planas su leistiniais patikslinimais	Vykdymas
	2. 2. 1. 1. 1. 16. Kvalifikacijos kėlimas	8,0	3,7
	2. 2. 1. 1. 1. 17. Apmokėjimas ekspertams ir konsultantams	2,0	
	2. 2. 1. 1. 1. 20. Komunalinės paslaugos	12,0	11,7
	2. 2. 1. 1. 1. 30. Kitos paslaugos	124,4	66,8
	2. 8. KITOS IŠLAIDOS	8.000,0	6.396,8
	2. 8. 1. Kitos išlaidos	8.000,0	6.396,8
	2. 8. 1. 1. Einamiesiems tikslams	0,0	0,0
	2. 8. 1. 1. 1. Einamiesiems tikslams	0,0	0,0
	2. 8. 1. 1. 1. 2. Kitiems einamiesiems tikslams	0,0	0,0
	2. 8. 1. 2. Kapitalui formuoti	8.000,0	6.396,8
	2. 8. 1. 2. 1. Pervedamos lėšos (kapitalui formuoti)	8.000,0	6.396,8
	2. 8. 1. 2. 1. 1. Pervedamos lėšos (kapitalui formuoti)	8.000,0	6.396,8
	2. 9. Pervedamos Europos Sąjungos, kitos tarptautinės finansinės paramos ir bendrojo finansavimo lėšos	94.257,3	41.131,2
	2. 9. 2. Pervedama Europos Sąjungos, kitos tarptautinės finansinės paramos ir bendrojo finansavimo lėšos	94.257,3	41.131,2
	2. 9. 2. 2. Kapitalui formuoti	94.257,3	41.131,2
	2. 9. 2. 2. 1. Investicijos	94.257,3	41.131,2
	2. 9. 2. 2. 1. 3. Investicijos ne valdžios sektoriui	94.257,3	41.131,2
	3. SANDORIAI DĖL MATERIALIOJO IR NEMATERIALIOJO TURTO BEI FINANSINIŲ ĮSIPAREIGOJIMŲ VYKDYMAS	3,0	
	3. 1. MATERIALIOJO IR NEMATERIALIOJO TURTO ĮSIGIJIMO IŠLAIDOS	3,0	
	3. 1. 1. Ilgalaikio materialiojo turto kūrimas ir įsigijimas	3,0	
	3. 1. 1. 3. Mašinos ir įrenginiai	3,0	
	3. 1. 1. 3. 1. Mašinos ir įrenginiai	3,0	
	3. 1. 1. 3. 1. 2. Kitos mašinos ir įrenginiai	3,0	
7.	SVEIKATOS APSAUGA	303.686,8	287.319,8
	2. IŠLAIDOS	300.942,5	285.633,4
	2. 1. DARBO UŽMOKESTIS IR SOCIALINIS DRAUDIMAS	27.700,2	25.391,5
	2. 1. 1. Darbo užmokestis	21.280,2	19.723,6
	2. 1. 1. 1. Darbo užmokestis	21.280,2	19.723,6
	2. 1. 1. 1. 1. Darbo užmokestis	21.280,2	19.723,6
	2. 1. 1. 1. 1. 1. Darbo užmokestis pinigais	21.280,2	19.723,6
	2. 1. 2. Socialinio draudimo įmokos	6.420,0	5.667,9
	2. 1. 2. 1. Socialinio draudimo įmokos	6.420,0	5.667,9
	2. 1. 2. 1. 1. Socialinio draudimo įmokos	6.420,0	5.667,9
	2. 1. 2. 1. 1. 1. Socialinio draudimo įmokos	6.420,0	5.667,9
	2. 2. PREKIŲ IR PASLAUGŲ NAUDOJIMAS	7.154,6	5.001,5
	2. 2. 1. Prekių ir paslaugų naudojimas	7.154,6	5.001,5
	2. 2. 1. 1. Prekių ir paslaugų naudojimas	7.154,6	5.001,5
	2. 2. 1. 1. 1. Prekių ir paslaugų naudojimas	7.154,6	5.001,5
	2. 2. 1. 1. 1. 1. Mityba	421,3	408,9
	2. 2. 1. 1. 1. 2. Medikamentai (ir darbuotojų sveikatos tikrinimas)	1.120,6	1.020,6
	2. 2. 1. 1. 1. 5. Ryšių paslaugos	110,8	88,0
	2. 2. 1. 1. 1. 6. Transporto išlaikymas	206,5	155,0
	2. 2. 1. 1. 1. 7. Apranga ir patalynė	252,0	200,8
	2. 2. 1. 1. 1. 8. Spaudiniai	14,2	8,0
	2. 2. 1. 1. 1. 10. Kitos prekės	428,9	327,6
	2. 2. 1. 1. 1. 11. Komandiruotės (transporto, apgyvendinimo, ryšio ir kitos komandiruotės išlaidos)	303,4	155,2
	2. 2. 1. 1. 1. 14. Ilgalaikio materialiojo ir nematerialiojo turto nuoma (įskaitant	234,5	218,1

Funkcinės klasifikacijos kodas	Ekonominė klasifikacija	Planas su leistiniais patikslinimais	Vykdymas
	veiklos nuoma)		
2. 2. 1. 1. 1. 15.	Ilgalaikio materialiojo turto einamasis remontas	312,9	144,2
2. 2. 1. 1. 1. 16.	Kvalifikacijos kėlimas	75,2	34,3
2. 2. 1. 1. 1. 17.	Apmokėjimas ekspertams ir konsultantams	10,6	6,0
2. 2. 1. 1. 1. 20.	Komunalinės paslaugos	965,8	859,7
2. 2. 1. 1. 1. 30.	Kitos paslaugos	2.698,0	1.374,8
2. 5.	DOTACIJOS	9.800,3	8.036,2
2. 5. 3.	Dotacijos kitiems valdymo lygiams	9.800,3	8.036,2
2. 5. 3. 1.	Dotacijos kitiems valdymo lygiams	9.800,3	8.036,2
2. 5. 3. 1. 1.	Dotacijos kitiems valdymo lygiams	9.800,3	8.036,2
2. 5. 3. 1. 1. 1.	Einamiesiems tikslams	6.599,5	6.599,5
2. 5. 3. 1. 1. 2.	Kapitalui formuoti	3.200,8	1.436,7
2. 7.	SOCIALINĖS IŠMOKOS (PAŠALPOS)	227,6	213,2
2. 7. 3.	Darbdavių socialinė parama	227,6	213,2
2. 7. 3. 1.	Darbdavių socialinė parama	227,6	213,2
2. 7. 3. 1. 1.	Darbdavių socialinė parama	227,6	213,2
2. 7. 3. 1. 1. 1.	Darbdavių socialinė parama pinigais	227,6	213,2
2. 8.	KITOS IŠLAIDOS	239.184,8	238.605,7
2. 8. 1.	Kitos išlaidos	239.184,8	238.605,7
2. 8. 1. 1.	Einamiesiems tikslams	238.605,8	238.605,7
2. 8. 1. 1. 1.	Einamiesiems tikslams	238.605,8	238.605,7
2. 8. 1. 1. 1. 2.	Kitiems einamiesiems tikslams	238.605,8	238.605,7
2. 8. 1. 2.	Kapitalui formuoti	579,0	
2. 8. 1. 2. 1.	Pervedamos lėšos (kapitalui formuoti)	579,0	
2. 8. 1. 2. 1. 1.	Pavedamos lėšos (kapitalui formuoti)	579,0	
2. 9.	Pavedamos Europos Sąjungos, kitos tarptautinės finansinės paramos ir bendrojo finansavimo lėšos	16.874,9	8.385,3
2. 9. 2.	Pavedama Europos Sąjungos, kitos tarptautinės finansinės paramos ir bendrojo finansavimo lėšos	16.874,9	8.385,3
2. 9. 2. 1.	Einamiesiems tikslams	3.065,7	2.065,7
2. 9. 2. 1. 1.	Einamiesiems tikslams	3.065,7	2.065,7
2. 9. 2. 1. 1. 1.	Einamiesiems tikslams savivaldybėms	1.877,2	1.483,3
2. 9. 2. 1. 1. 2.	Einamiesiems tikslams kitiems valdžios sektoriaus subjektams	1.059,3	500,9
2. 9. 2. 1. 1. 3.	Einamiesiems tikslams ne valdžios sektoriui	129,2	81,5
2. 9. 2. 2.	Kapitalui formuoti	13.809,2	6.319,6
2. 9. 2. 2. 1.	Investicijos	13.809,2	6.319,6
2. 9. 2. 2. 1. 1.	Investicijos skirtos savivaldybėms	4.489,7	2.462,1
2. 9. 2. 2. 1. 2.	Investicijos kitiems valdžios sektoriaus subjektams	9.319,5	3.857,6
3.	SANDORIAI DĖL MATERIALIOJO IR NEMATERIALIOJO TURTO BEI FINANSINIŲ ĮSIPAREIGOJIMŲ VYKDYMAS	2.744,3	1.686,4
3. 1.	MATERIALIOJO IR NEMATERIALIOJO TURTO ĮSIGIJIMO IŠLAIDOS	2.744,3	1.686,4
3. 1. 1.	Ilgalaikio materialiojo turto kūrimas ir įsigijimas	2.261,7	1.303,8
3. 1. 1. 2.	Pastatai ir statiniai	845,7	519,1
3. 1. 1. 2. 1.	Pastatai ir statiniai	845,7	519,1
3. 1. 1. 2. 1. 2.	Negyvenamieji pastatai	845,7	519,1
3. 1. 1. 3.	Mašinos ir įrenginiai	1.410,9	782,9
3. 1. 1. 3. 1.	Mašinos ir įrenginiai	1.410,9	782,9
3. 1. 1. 3. 1. 1.	Transporto priemonės	135,0	14,9
3. 1. 1. 3. 1. 2.	Kitos mašinos ir įrenginiai	1.275,9	767,9
3. 1. 1. 5.	Kitas ilgalaikis materialusis turtas	5,1	1,9
3. 1. 1. 5. 1.	Kitas ilgalaikis materialusis turtas	5,1	1,9

Funkcinės klasifikacijos kodas	Ekonominė klasifikacija	Planas su leistiniais patikslinimais	Vykdymas
3. 1. 1. 5. 1. 1.	Kitas ilgalaikis materialus turtas	5,1	1,9
3. 1. 2.	Nematerialiojo turto kūrimas ir įsigijimas	312,7	304,8
3. 1. 2. 1.	Nematerialusis turtas	312,7	304,8
3. 1. 2. 1. 1.	Nematerialusis turtas	312,7	304,8
3. 1. 2. 1. 1. 2.	Kompiuterinė programinė įranga, kompiuterinės programinės įrangos licencijos	312,7	304,8
3. 1. 3.	Atsargų kūrimas ir įsigijimas	170,0	77,8
3. 1. 3. 1.	Strateginės ir neliečiamos atsargos	170,0	77,8
3. 1. 3. 1. 1.	Strateginės ir neliečiamos atsargos	170,0	77,8
3. 1. 3. 1. 1. 1.	Strateginės ir neliečiamos atsargos	170,0	77,8
8.	POILSIS, KULTŪRA IR RELIGIJA	143.329,3	101.177,4
2.	IŠLAIDOS	125.459,9	93.030,9
2. 1.	DARBO UŽMOKESTIS IR SOCIALINIS DRAUDIMAS	44.801,4	38.692,4
2. 1. 1.	Darbo užmokestis	34.093,8	29.714,6
2. 1. 1. 1.	Darbo užmokestis	34.093,8	29.714,6
2. 1. 1. 1. 1.	Darbo užmokestis	34.093,8	29.714,6
2. 1. 1. 1. 1. 1.	Darbo užmokestis pinigais	34.093,8	29.714,6
2. 1. 2.	Socialinio draudimo įmokos	10.707,5	8.977,8
2. 1. 2. 1.	Socialinio draudimo įmokos	10.707,5	8.977,8
2. 1. 2. 1. 1.	Socialinio draudimo įmokos	10.707,5	8.977,8
2. 1. 2. 1. 1. 1.	Socialinio draudimo įmokos	10.707,5	8.977,8
2. 2.	PREKIŲ IR PASLAUGŲ NAUDOJIMAS	25.463,7	21.206,4
2. 2. 1.	Prekių ir paslaugų naudojimas	25.463,7	21.206,4
2. 2. 1. 1.	Prekių ir paslaugų naudojimas	25.463,7	21.206,4
2. 2. 1. 1. 1.	Prekių ir paslaugų naudojimas	25.463,7	21.206,4
2. 2. 1. 1. 1. 1.	Mityba	250,2	225,0
2. 2. 1. 1. 1. 2.	Medikamentai (ir darbuotojų sveikatos tikrinimas)	52,8	45,6
2. 2. 1. 1. 1. 5.	Ryšių paslaugos	1.561,8	1.272,9
2. 2. 1. 1. 1. 6.	Transporto išlaikymas	539,1	382,2
2. 2. 1. 1. 1. 7.	Apranga ir patalynė	68,0	50,0
2. 2. 1. 1. 1. 8.	Spaudiniai	224,9	148,5
2. 2. 1. 1. 1. 10.	Kitos prekės	2.258,2	1.781,8
2. 2. 1. 1. 1. 11.	Komandiruotės (transporto, apgyvendinimo, ryšio ir kitos komandiruotės išlaidos)	1.460,0	1.137,6
2. 2. 1. 1. 1. 12.	Miestų ir gyvenviečių viešasis ūkis	9,0	
2. 2. 1. 1. 1. 14.	Ilgalaikio materialiojo ir nematerialiojo turto nuoma (įskaitant veiklos nuomą)	301,2	283,8
2. 2. 1. 1. 1. 15.	Ilgalaikio materialiojo turto einamasis remontas	967,1	519,8
2. 2. 1. 1. 1. 16.	Kvalifikacijos kėlimas	93,1	45,7
2. 2. 1. 1. 1. 17.	Apmokėjimas ekspertams ir konsultantams	448,2	354,4
2. 2. 1. 1. 1. 20.	Komunalinės paslaugos	3.430,9	3.095,9
2. 2. 1. 1. 1. 30.	Kitos paslaugos	13.799,3	11.863,1
2. 5.	DOTACIJOS	7.451,9	4.970,2
2. 5. 3.	Dotacijos kitiems valdymo lygiams	7.451,9	4.970,2
2. 5. 3. 1.	Dotacijos kitiems valdymo lygiams	7.451,9	4.970,2
2. 5. 3. 1. 1.	Dotacijos kitiems valdymo lygiams	7.451,9	4.970,2
2. 5. 3. 1. 1. 1.	Einamiesiems tikslams	751,9	145,4
2. 5. 3. 1. 1. 2.	Kapitalui formuoti	6.700,0	4.824,8
2. 7.	SOCIALINĖS IŠMOKOS (PAŠALPOS)	1.068,1	997,2
2. 7. 2.	Socialinė parama (socialinės paramos pašalpos)	800,0	799,0
2. 7. 2. 1.	Socialinė parama (socialinės paramos pašalpos)	800,0	799,0
2. 7. 2. 1. 1.	Socialinė parama (socialinės paramos pašalpos)	800,0	799,0

Funkcinės klasifikacijos kodas	Ekonominė klasifikacija	Planas su leistiniais patikslinimais	Vykdymas
2. 7. 2. 1. 1. 1.	Socialinė parama pinigais	800,0	799,0
2. 7. 3.	Darbdavių socialinė parama	268,1	198,2
2. 7. 3. 1.	Darbdavių socialinė parama	268,1	198,2
2. 7. 3. 1. 1.	Darbdavių socialinė parama	268,1	198,2
2. 7. 3. 1. 1. 1.	Darbdavių socialinė parama pinigais	268,1	198,2
2. 8.	KITOS IŠLAIDOS	30.591,8	25.097,7
2. 8. 1.	Kitos išlaidos	30.591,8	25.097,7
2. 8. 1. 1.	Einamiesiems tikslams	29.837,5	24.537,6
2. 8. 1. 1. 1.	Einamiesiems tikslams	29.837,5	24.537,6
2. 8. 1. 1. 1. 1.	Stipendijoms	413,0	367,4
2. 8. 1. 1. 1. 2.	Kitiems einamiesiems tikslams	29.424,5	24.170,2
2. 8. 1. 2.	Kapitalui formuoti	754,3	560,1
2. 8. 1. 2. 1.	Pervedamos lėšos (kapitalui formuoti)	754,3	560,1
2. 8. 1. 2. 1. 1.	Pervedamos lėšos (kapitalui formuoti)	754,3	560,1
2. 9.	Pervedamos Europos Sąjungos, kitos tarptautinės finansinės paramos ir bendrojo finansavimo lėšos	16.083,0	2.067,1
2. 9. 2.	Pervedama Europos Sąjungos, kitos tarptautinės finansinės paramos ir bendrojo finansavimo lėšos	16.083,0	2.067,1
2. 9. 2. 1.	Einamiesiems tikslams	4.027,0	2.067,1
2. 9. 2. 1. 1.	Einamiesiems tikslams	4.027,0	2.067,1
2. 9. 2. 1. 1. 1.	Einamiesiems tikslams savivaldybėms	846,0	235,0
2. 9. 2. 1. 1. 2.	Einamiesiems tikslams kitiems valdžios sektoriaus subjektams	1.369,0	863,1
2. 9. 2. 1. 1. 3.	Einamiesiems tikslams ne valdžios sektoriui	1.812,0	969,0
2. 9. 2. 2.	Kapitalui formuoti	12.056,0	
2. 9. 2. 2. 1.	Investicijos	12.056,0	
2. 9. 2. 2. 1. 1.	Investicijos skirtos savivaldybėms	325,0	
2. 9. 2. 2. 1. 2.	Investicijos kitiems valdžios sektoriaus subjektams	11.731,0	
3.	SANDORIAI DĖL MATERIALIOJO IR NEMATERIALIOJO TURTO BEI FINANSINIŲ ĮSIPAREIGOJIMŲ VYKDYMAS	17.869,4	8.146,5
3. 1.	MATERIALIOJO IR NEMATERIALIOJO TURTO ĮSIGIJIMO IŠLAIDOS	17.869,4	8.146,5
3. 1. 1.	Ilgalaikio materialiojo turto kūrimas ir įsigijimas	16.157,7	6.774,6
3. 1. 1. 2.	Pastatai ir statiniai	12.634,0	5.206,8
3. 1. 1. 2. 1.	Pastatai ir statiniai	12.634,0	5.206,8
3. 1. 1. 2. 1. 2.	Negyvenamieji pastatai	12.297,0	5.112,6
3. 1. 1. 2. 1. 3.	Kiti pastatai ir statiniai	337,0	94,2
3. 1. 1. 3.	Mašinos ir įrenginiai	2.987,1	1.303,9
3. 1. 1. 3. 1.	Mašinos ir įrenginiai	2.987,1	1.303,9
3. 1. 1. 3. 1. 1.	Transporto priemonės	361,1	128,3
3. 1. 1. 3. 1. 2.	Kitos mašinos ir įrenginiai	2.626,0	1.175,6
3. 1. 1. 4.	Vertybės	282,3	180,6
3. 1. 1. 4. 1.	Vertybės	282,3	180,6
3. 1. 1. 4. 1. 1.	Muziejinės vertybės	281,3	180,4
3. 1. 1. 4. 1. 3.	Kitos vertybės	1,0	0,2
3. 1. 1. 5.	Kitas ilgalaikis materialusis turtas	254,3	83,3
3. 1. 1. 5. 1.	Kitas ilgalaikis materialusis turtas	254,3	83,3
3. 1. 1. 5. 1. 1.	Kitas ilgalaikis materialusis turtas	254,3	83,3
3. 1. 2.	Nematerialiojo turto kūrimas ir įsigijimas	1.644,7	1.311,9
3. 1. 2. 1.	Nematerialusis turtas	1.644,7	1.311,9
3. 1. 2. 1. 1.	Nematerialusis turtas	1.644,7	1.311,9
3. 1. 2. 1. 1. 2.	Kompiuterinė programinė įranga, kompiuterinės programinės įrangos licencijos	426,2	243,7

Funkcinės klasifikacijos kodu	Ekonominė klasifikacija	Planas su leistinai patikslinimais	Vykdymas
	3. 1. 2. 1. 1. 3. Patentai	0,5	0,5
	3. 1. 2. 1. 1. 5. Kitas nematerialusis turtas	1.218,0	1.067,7
	3. 1. 4. Ilgalaikio turto įsigijimas finansinės nuomos (lizingo) būdu	47,0	46,9
	3. 1. 4. 1. Ilgalaikio turto įsigijimas finansinės nuomos (lizingo) būdu	47,0	46,9
	3. 1. 4. 1. 1. Ilgalaikio turto įsigijimas finansinės nuomos (lizingo) būdu	47,0	46,9
	3. 1. 4. 1. 1. 1. Ilgalaikio turto įsigijimas finansinės nuomos (lizingo) būdu	47,0	46,9
	3. 1. 5. Biologinis turtas ir mineraliniai išteklių	20,0	13,0
	3. 1. 5. 1. Biologinis turtas ir mineraliniai išteklių	20,0	13,0
	3. 1. 5. 1. 1. Biologinis turtas ir mineraliniai išteklių	20,0	13,0
	3. 1. 5. 1. 1. 2. Gyvuliai ir kiti gyvūnai	20,0	13,0
9.	ŠVIETIMAS	754.807,5	653.214,5
	2. IŠLAIDOS	744.540,3	647.870,0
	2. 1. DARBO UŽMOKESTIS IR SOCIALINIS DRAUDIMAS	191.852,6	170.407,2
	2. 1. 1. Darbo užmokestis	146.695,3	132.701,7
	2. 1. 1. 1. Darbo užmokestis	146.695,3	132.701,7
	2. 1. 1. 1. 1. Darbo užmokestis	146.695,3	132.701,7
	2. 1. 1. 1. 1. 1. Darbo užmokestis pinigais	146.695,3	132.701,7
	2. 1. 2. Socialinio draudimo įmokos	45.157,3	37.705,5
	2. 1. 2. 1. Socialinio draudimo įmokos	45.157,3	37.705,5
	2. 1. 2. 1. 1. Socialinio draudimo įmokos	45.157,3	37.705,5
	2. 1. 2. 1. 1. 1. Socialinio draudimo įmokos	45.157,3	37.705,5
	2. 2. PREKIŲ IR PASLAUGŲ NAUDOJIMAS	44.676,6	34.260,9
	2. 2. 1. Prekių ir paslaugų naudojimas	44.676,6	34.260,9
	2. 2. 1. 1. Prekių ir paslaugų naudojimas	44.676,6	34.260,9
	2. 2. 1. 1. 1. Prekių ir paslaugų naudojimas	44.676,6	34.260,9
	2. 2. 1. 1. 1. 1. Mityba	1.321,3	1.115,1
	2. 2. 1. 1. 1. 2. Medikamentai (ir darbuotojų sveikatos tikrinimas)	65,1	27,6
	2. 2. 1. 1. 1. 5. Ryšių paslaugos	483,3	355,9
	2. 2. 1. 1. 1. 6. Transporto išlaikymas	1.322,9	970,7
	2. 2. 1. 1. 1. 7. Apranga ir patalynė	623,7	381,3
	2. 2. 1. 1. 1. 8. Spaudiniai	1.164,6	745,7
	2. 2. 1. 1. 1. 10. Kitos prekės	6.874,8	5.421,6
	2. 2. 1. 1. 1. 11. Komandiruotės (transporto, apgyvendinimo, ryšio ir kitos komandiruotės išlaidos)	1.535,9	1.244,1
	2. 2. 1. 1. 1. 12. Miestų ir gyvenviečių viešasis ūkis	10,0	2,1
	2. 2. 1. 1. 1. 14. Ilgalaikio materialiojo ir nematerialiojo turto nuoma (įskaitant veiklos nuoma)	161,7	108,0
	2. 2. 1. 1. 1. 15. Ilgalaikio materialiojo turto einamasis remontas	2.725,4	1.701,4
	2. 2. 1. 1. 1. 16. Kvalifikacijos kėlimas	594,9	418,6
	2. 2. 1. 1. 1. 17. Apmokėjimas ekspertams ir konsultantams	517,2	378,2
	2. 2. 1. 1. 1. 18. Apmokėjimas už turto vertinimo paslaugas	2,0	
	2. 2. 1. 1. 1. 20. Komunalinės paslaugos	14.205,7	12.686,3
	2. 2. 1. 1. 1. 30. Kitos paslaugos	13.068,0	8.704,4
	2. 5. DOTACIJOS	405.271,6	398.273,2
	2. 5. 1. Dotacijos užsienio valstybėms	870,3	740,5
	2. 5. 1. 1. Dotacijos užsienio valstybėms	870,3	740,5
	2. 5. 1. 1. 1. Dotacijos užsienio valstybėms	870,3	740,5
	2. 5. 1. 1. 1. 1. Einamiesiems tikslams	870,3	740,5
	2. 5. 3. Dotacijos kitiems valdymo lygiams	404.401,3	397.532,8
	2. 5. 3. 1. Dotacijos kitiems valdymo lygiams	404.401,3	397.532,8
	2. 5. 3. 1. 1. Dotacijos kitiems valdymo lygiams	404.401,3	397.532,8
	2. 5. 3. 1. 1. 1. Einamiesiems tikslams	395.523,3	394.448,6

Funkcinės klasifikacijos kodu	Ekonominė klasifikacija	Planas su leistinai patikslinimais	Vykdymas
2. 5. 3. 1. 1. 2.	Kapitalui formuoti	8.878,0	3.084,1
2. 7.	SOCIALINĖS IŠMOKOS (PAŠALPOS)	652,2	519,7
2. 7. 2.	Socialinė parama (socialinės paramos pašalpos)	139,1	111,0
2. 7. 2. 1.	Socialinė parama (socialinės paramos pašalpos)	139,1	111,0
2. 7. 2. 1. 1.	Socialinė parama (socialinės paramos pašalpos)	139,1	111,0
2. 7. 2. 1. 1. 1.	Socialinė parama pinigais	5,0	4,0
2. 7. 2. 1. 1. 2.	Socialinė parama natūra	134,1	107,0
2. 7. 3.	Darbdavių socialinė parama	513,1	408,7
2. 7. 3. 1.	Darbdavių socialinė parama	513,1	408,7
2. 7. 3. 1. 1.	Darbdavių socialinė parama	513,1	408,7
2. 7. 3. 1. 1. 1.	Darbdavių socialinė parama pinigais	513,1	408,7
2. 8.	KITOS IŠLAIDOS	40.101,3	30.913,8
2. 8. 1.	Kitos išlaidos	40.101,3	30.913,8
2. 8. 1. 1.	Einamiesiems tikslams	39.932,4	30.749,8
2. 8. 1. 1. 1.	Einamiesiems tikslams	39.932,4	30.749,8
2. 8. 1. 1. 1. 1.	Stipendijoms	21.859,6	18.610,1
2. 8. 1. 1. 1. 2.	Kitiems einamiesiems tikslams	18.072,8	12.139,7
2. 8. 1. 2.	Kapitalui formuoti	168,9	164,0
2. 8. 1. 2. 1.	Pervedamos lėšos (kapitalui formuoti)	168,9	164,0
2. 8. 1. 2. 1. 1.	Pavedamos lėšos (kapitalui formuoti)	168,9	164,0
2. 9.	Pavedamos Europos Sąjungos, kitos tarptautinės finansinės paramos ir bendrojo finansavimo lėšos	61.986,0	13.495,2
2. 9. 2.	Pavedama Europos Sąjungos, kitos tarptautinės finansinės paramos ir bendrojo finansavimo lėšos	61.986,0	13.495,2
2. 9. 2. 1.	Einamiesiems tikslams	27.075,0	10.405,2
2. 9. 2. 1. 1.	Einamiesiems tikslams	27.075,0	10.405,2
2. 9. 2. 1. 1. 2.	Einamiesiems tikslams kitiems valdžios sektoriaus subjektams	25.615,0	10.091,2
2. 9. 2. 1. 1. 3.	Einamiesiems tikslams ne valdžios sektoriui	1.460,0	314,0
2. 9. 2. 2.	Kapitalui formuoti	34.911,0	3.090,0
2. 9. 2. 2. 1.	Investicijos	34.911,0	3.090,0
2. 9. 2. 2. 1. 2.	Investicijos kitiems valdžios sektoriaus subjektams	34.911,0	3.090,0
3.	SANDORIAI DĖL MATERIALIOJO IR NEMATERIALIOJO TURTO BEI FINANSINIŲ ĮSIPAREIGOJIMŲ VYKDYMAS	10.267,2	5.344,6
3. 1.	MATERIALIOJO IR NEMATERIALIOJO TURTO ĮSIGIJIMO IŠLAIDOS	10.267,2	5.344,5
3. 1. 1.	Ilgalaikio materialiojo turto kūrimas ir įsigijimas	10.086,1	5.285,1
3. 1. 1. 2.	Pastatai ir statiniai	8.563,7	4.832,1
3. 1. 1. 2. 1.	Pastatai ir statiniai	8.563,7	4.832,1
3. 1. 1. 2. 1. 1.	Gyvenamieji namai	2.380,9	1.215,4
3. 1. 1. 2. 1. 2.	Negyvenamieji pastatai	5.942,8	3.609,3
3. 1. 1. 2. 1. 3.	Kiti pastatai ir statiniai	240,0	7,4
3. 1. 1. 3.	Mašinos ir įrenginiai	1.503,9	450,3
3. 1. 1. 3. 1.	Mašinos ir įrenginiai	1.503,9	450,3
3. 1. 1. 3. 1. 1.	Transporto priemonės	307,6	167,3
3. 1. 1. 3. 1. 2.	Kitos mašinos ir įrenginiai	1.196,3	283,0
3. 1. 1. 5.	Kitas ilgalaikis materialusis turtas	18,5	2,8
3. 1. 1. 5. 1.	Kitas ilgalaikis materialusis turtas	18,5	2,8
3. 1. 1. 5. 1. 1.	Kitas ilgalaikis materialusis turtas	18,5	2,8
3. 1. 2.	Nematerialiojo turto kūrimas ir įsigijimas	181,1	59,4
3. 1. 2. 1.	Nematerialusis turtas	181,1	59,4
3. 1. 2. 1. 1.	Nematerialusis turtas	181,1	59,4
3. 1. 2. 1. 1. 2.	Kompiuterinė programinė įranga, kompiuterinės programinės	168,1	48,4

Funkcinės klasifikacijos kodas	Ekonominė klasifikacija	Planas su leistiniais patikslinimais	Vykdymas
	įrangos licencijos		
3. 1. 2. 1. 1. 5.	Kitas nematerialusis turtas	13,0	11,0
3. 2.	FINANSINIO TURTO ĮSIGIJIMO IŠLAIDOS (PERSKOLINIMAS)	0,0	0,0
3. 2. 1.	Vidaus	0,0	0,0
3. 2. 1. 5.	Akcijos (įsigytos) ir kitas nuosavas kapitalas	0,0	0,0
3. 2. 1. 5. 1.	Akcijas (įsigytos) ir kitas nuosavas kapitalas	0,0	0,0
3. 2. 1. 5. 1. 1.	Akcijos (įsigytos) ir kitas nuosavas kapitalas	0,0	0,0
10.	SOCIALINĖ APSAUGA	577.181,6	534.037,0
2.	IŠLAIDOS	573.973,8	531.851,9
2. 1.	DARBO UŽMOKESTIS IR SOCIALINIS DRAUDIMAS	24.792,8	23.689,3
2. 1. 1.	Darbo užmokestis	18.950,3	18.174,7
2. 1. 1. 1.	Darbo užmokestis	18.950,3	18.174,7
2. 1. 1. 1. 1.	Darbo užmokestis	18.950,3	18.174,7
2. 1. 1. 1. 1. 1.	Darbo užmokestis pinigais	18.950,3	18.174,7
2. 1. 2.	Socialinio draudimo įmokos	5.842,5	5.514,5
2. 1. 2. 1.	Socialinio draudimo įmokos	5.842,5	5.514,5
2. 1. 2. 1. 1.	Socialinio draudimo įmokos	5.842,5	5.514,5
2. 1. 2. 1. 1. 1.	Socialinio draudimo įmokos	5.842,5	5.514,5
2. 2.	PREKIŲ IR PASLAUGŲ NAUDOJIMAS	20.596,8	17.507,1
2. 2. 1.	Prekių ir paslaugų naudojimas	20.596,8	17.507,1
2. 2. 1. 1.	Prekių ir paslaugų naudojimas	20.596,8	17.507,1
2. 2. 1. 1. 1.	Prekių ir paslaugų naudojimas	20.596,8	17.507,1
2. 2. 1. 1. 1. 1.	Mityba	3.291,1	3.179,8
2. 2. 1. 1. 1. 2.	Medikamentai (ir darbuotojų sveikatos tikrinimas)	578,8	555,6
2. 2. 1. 1. 1. 5.	Ryšių paslaugos	200,4	164,9
2. 2. 1. 1. 1. 6.	Transporto išlaikymas	299,6	232,6
2. 2. 1. 1. 1. 7.	Apranga ir patalynė	472,9	443,7
2. 2. 1. 1. 1. 8.	Spaudiniai	17,9	9,0
2. 2. 1. 1. 1. 10.	Kitos prekės	945,9	842,8
2. 2. 1. 1. 1. 11.	Komandiruotės (transporto, apgyvendinimo, ryšio ir kitos komandiruotės išlaidos)	226,8	162,5
2. 2. 1. 1. 1. 14.	Ilgalaikio materialiojo ir nematerialiojo turto nuoma (įskaitant veiklos nuomą)	371,6	348,6
2. 2. 1. 1. 1. 15.	Ilgalaikio materialiojo turto einamasis remontas	1.677,0	776,6
2. 2. 1. 1. 1. 16.	Kvalifikacijos kėlimas	158,8	101,3
2. 2. 1. 1. 1. 17.	Apmokėjimas ekspertams ir konsultantams	21,2	4,2
2. 2. 1. 1. 1. 20.	Komunalinės paslaugos	2.212,8	2.034,2
2. 2. 1. 1. 1. 30.	Kitos paslaugos	10.122,0	8.651,5
2. 4.	SUBSIDIJOS	2.492,4	2.451,6
2. 4. 1.	Subsidijos iš biudžeto lėšų	2.492,4	2.451,6
2. 4. 1. 1.	Subsidijos iš biudžeto lėšų	2.492,4	2.451,6
2. 4. 1. 1. 1.	Subsidijos iš biudžeto lėšų	2.492,4	2.451,6
2. 4. 1. 1. 1. 3.	Subsidijos gamybai	2.492,4	2.451,6
2. 5.	DOTACIJOS	44.556,9	43.077,4
2. 5. 3.	Dotacijos kitiems valdymo lygiams	44.556,9	43.077,4
2. 5. 3. 1.	Dotacijos kitiems valdymo lygiams	44.556,9	43.077,4
2. 5. 3. 1. 1.	Dotacijos kitiems valdymo lygiams	44.556,9	43.077,4
2. 5. 3. 1. 1. 1.	Einamiesiems tikslams	43.782,9	42.303,4
2. 5. 3. 1. 1. 2.	Kapitalui formuoti	774,0	774,0
2. 7.	SOCIALINĖS IŠMOKOS (PAŠALPOS)	400.708,4	394.105,8
2. 7. 2.	Socialinė parama (socialinės paramos pašalpos)	394.985,7	388.493,9
2. 7. 2. 1.	Socialinė parama (socialinės paramos pašalpos)	394.985,7	388.493,9

Funkcinės klasifikacijos kodas	Ekonominė klasifikacija	Planas su leistiniais patikslinimais	Vykdymas
2. 7. 2. 1. 1.	Socialinė parama (socialinės paramos pašalpos)	394.985,7	388.493,9
2. 7. 2. 1. 1. 1.	Socialinė parama pinigais	336.969,4	331.122,9
2. 7. 2. 1. 1. 2.	Socialinė parama natūra	58.016,3	57.371,0
2. 7. 3.	Darbdavių socialinė parama	5.722,7	5.612,0
2. 7. 3. 1.	Darbdavių socialinė parama	5.722,7	5.612,0
2. 7. 3. 1. 1.	Darbdavių socialinė parama	5.722,7	5.612,0
2. 7. 3. 1. 1. 1.	Darbdavių socialinė parama pinigais	5.722,7	5.612,0
2. 8.	KITOS IŠLAIDOS	7.238,6	5.699,9
2. 8. 1.	Kitos išlaidos	7.238,6	5.699,9
2. 8. 1. 1.	Einamiesiems tikslams	7.154,6	5.625,4
2. 8. 1. 1. 1.	Einamiesiems tikslams	7.154,6	5.625,4
2. 8. 1. 1. 1. 2.	Kitiems einamiesiems tikslams	7.154,6	5.625,4
2. 8. 1. 2.	Kapitalui formuoti	84,0	74,5
2. 8. 1. 2. 1.	Pervedamos lėšos (kapitalui formuoti)	84,0	74,5
2. 8. 1. 2. 1. 1.	Pavedamos lėšos (kapitalui formuoti)	84,0	74,5
2. 9.	Pervedamos Europos Sąjungos, kitos tarptautinės finansinės paramos ir bendrojo finansavimo lėšos	73.588,0	45.320,8
2. 9. 2.	Pervedama Europos Sąjungos, kitos tarptautinės finansinės paramos ir bendrojo finansavimo lėšos	73.588,0	45.320,8
2. 9. 2. 1.	Einamiesiems tikslams	71.446,0	44.044,9
2. 9. 2. 1. 1.	Einamiesiems tikslams	71.446,0	44.044,9
2. 9. 2. 1. 1. 1.	Einamiesiems tikslams savivaldybėms	2.838,0	1.792,4
2. 9. 2. 1. 1. 2.	Einamiesiems tikslams kitiems valdžios sektoriaus subjektams	53.359,1	34.868,8
2. 9. 2. 1. 1. 3.	Einamiesiems tikslams ne valdžios sektoriui	15.248,9	7.383,6
2. 9. 2. 2.	Kapitalui formuoti	2.142,0	1.275,9
2. 9. 2. 2. 1.	Investicijos	2.142,0	1.275,9
2. 9. 2. 2. 1. 1.	Investicijos skirtos savivaldybėms	639,0	308,8
2. 9. 2. 2. 1. 2.	Investicijos kitiems valdžios sektoriaus subjektams	914,0	762,9
2. 9. 2. 2. 1. 3.	Investicijos ne valdžios sektoriui	589,0	204,2
3.	SANDORIAI DĖL MATERIALIOJO IR NEMATERIALIOJO TURTO BEI FINANSINIŲ ĮSIPAREIGOJIMŲ VYKDYMAS	3.207,8	2.185,1
3. 1.	MATERIALIOJO IR NEMATERIALIOJO TURTO ĮSIGIJIMO IŠLAIDOS	3.207,8	2.185,1
3. 1. 1.	Ilgalaikio materialiojo turto kūrimas ir įsigijimas	3.094,5	2.174,4
3. 1. 1. 2.	Pastatai ir statiniai	2.277,0	1.687,4
3. 1. 1. 2. 1.	Pastatai ir statiniai	2.277,0	1.687,4
3. 1. 1. 2. 1. 1.	Gyvenamieji namai	1.824,0	1.280,1
3. 1. 1. 2. 1. 2.	Negyvenamieji pastatai	453,0	407,3
3. 1. 1. 3.	Mašinos ir įrenginiai	817,5	487,0
3. 1. 1. 3. 1.	Mašinos ir įrenginiai	817,5	487,0
3. 1. 1. 3. 1. 1.	Transporto priemonės	258,5	137,0
3. 1. 1. 3. 1. 2.	Kitos mašinos ir įrenginiai	559,0	349,9
3. 1. 2.	Nematerialiojo turto kūrimas ir įsigijimas	113,3	10,7
3. 1. 2. 1.	Nematerialusis turtas	113,3	10,7
3. 1. 2. 1. 1.	Nematerialusis turtas	113,3	10,7
3. 1. 2. 1. 1. 2.	Kompiuterinė programinė įranga, kompiuterinės programinės įrangos licencijos	113,3	10,7
	IŠ VISO IŠLAIDŲ	4.402.371,4	3.522.991,3
2.	IŠLAIDOS	4.124.052,4	3.345.090,2
2. 1.	DARBO UŽMOKESTIS IR SOCIALINIS DRAUDIMAS	740.272,0	672.965,2
2. 1. 1.	Darbo užmokestis	565.682,5	520.369,7
2. 1. 1. 1.	Darbo užmokestis	565.682,5	520.369,7

Funkcinės klasifikacijos kodas	Ekonominė klasifikacija	Planas su leistiniais patikslinimais	Vykdymas
2. 1. 1. 1. 1.	Darbo užmokestis	565.682,5	520.369,7
2. 1. 1. 1. 1. 1.	Darbo užmokestis pinigais	565.682,5	520.369,7
2. 1. 2.	Socialinio draudimo įmokos	174.589,6	152.595,5
2. 1. 2. 1.	Socialinio draudimo įmokos	174.589,6	152.595,5
2. 1. 2. 1. 1.	Socialinio draudimo įmokos	174.589,6	152.595,5
2. 1. 2. 1. 1. 1.	Socialinio draudimo įmokos	174.589,6	152.595,5
2. 2.	PREKIŲ IR PASLAUGŲ NAUDOJIMAS	353.268,1	274.092,4
2. 2. 1.	Prekių ir paslaugų naudojimas	353.268,1	274.092,4
2. 2. 1. 1.	Prekių ir paslaugų naudojimas	353.268,1	274.092,4
2. 2. 1. 1. 1.	Prekių ir paslaugų naudojimas	353.268,1	274.092,4
2. 2. 1. 1. 1. 1.	Mityba	18.185,1	16.551,9
2. 2. 1. 1. 1. 2.	Medikamentai (ir darbuotojų sveikatos tikrinimas)	4.195,4	3.121,1
2. 2. 1. 1. 1. 5.	Ryšių paslaugos	6.904,1	5.548,7
2. 2. 1. 1. 1. 6.	Transporto išlaikymas	21.251,8	16.906,7
2. 2. 1. 1. 1. 7.	Apranga ir patalynė	15.236,9	12.397,3
2. 2. 1. 1. 1. 8.	Spaudiniai	1.888,9	1.145,9
2. 2. 1. 1. 1. 10.	Kitos prekės	24.041,0	18.950,6
2. 2. 1. 1. 1. 11.	Komandiruotės (transporto, apgyvendinimo, ryšio ir kitos komandiruotės išlaidos)	13.406,2	10.614,1
2. 2. 1. 1. 1. 12.	Miestų ir gyvenviečių viešasis ūkis	19,0	2,1
2. 2. 1. 1. 1. 14.	Ilgalaikio materialiojo ir nematerialiojo turto nuoma (įskaitant veiklos nuomą)	11.253,9	10.410,5
2. 2. 1. 1. 1. 15.	Ilgalaikio materialiojo turto einamasis remontas	64.205,5	46.446,6
2. 2. 1. 1. 1. 16.	Kvalifikacijos kėlimas	2.715,9	1.750,8
2. 2. 1. 1. 1. 17.	Apmokėjimas ekspertams ir konsultantams	3.213,3	1.756,6
2. 2. 1. 1. 1. 18.	Apmokėjimas už turto vertinimo paslaugas	26,9	15,6
2. 2. 1. 1. 1. 20.	Komunalinės paslaugos	39.892,0	35.890,4
2. 2. 1. 1. 1. 30.	Kitos paslaugos	126.832,2	92.583,2
2. 3.	TURTO IŠLAIDOS	333.117,3	311.423,4
2. 3. 1.	Palūkanos	333.113,3	311.421,6
2. 3. 1. 1.	Nerezidentams	296.975,0	294.961,3
2. 3. 1. 1. 1.	Nerezidentams	296.975,0	294.961,3
2. 3. 1. 1. 1. 1.	Asignavimų valdytojų sumokėtos palūkanos	813,0	813,0
2. 3. 1. 1. 1. 2.	Finansų ministerijos sumokėtos palūkanos	296.162,0	294.148,3
2. 3. 1. 2.	Rezidentams, kitiems nei valdžios sektorius (tik už tiesioginę skolą)	36.138,3	16.460,3
2. 3. 1. 2. 1.	Rezidentams, kitiems nei valdžios sektorius (tik už tiesioginę skolą)	36.138,3	16.460,3
2. 3. 1. 2. 1. 2.	Finansų ministerijos sumokėtos palūkanos	36.138,3	16.460,3
2. 3. 2.	Nuoma	4,0	1,8
2. 3. 2. 1.	Nuoma už žemę, žemės gelmių išteklius ir kitą atsirandantį gamtoje turtą	4,0	1,8
2. 3. 2. 1. 1.	Nuoma už žemę, žemės gelmių išteklius ir kitą atsirandantį gamtoje turtą	4,0	1,8
2. 3. 2. 1. 1. 1.	Nuoma už žemę, žemės gelmių išteklius ir kitą atsirandantį gamtoje turtą	4,0	1,8
2. 4.	SUBSIDIJOS	83.468,4	73.874,2
2. 4. 1.	Subsidijos iš biudžeto lėšų	83.468,4	73.874,2
2. 4. 1. 1.	Subsidijos iš biudžeto lėšų	83.468,4	73.874,2
2. 4. 1. 1. 1.	Subsidijos iš biudžeto lėšų	83.468,4	73.874,2
2. 4. 1. 1. 1. 2.	Subsidijos gaminiams	61.823,0	59.015,4
2. 4. 1. 1. 1. 3.	Subsidijos gamybai	21.645,4	14.858,7


Funkcinės klasifikacijos kodas	Ekonominė klasifikacija	Planas su leistiniais patikslinimais	Vykdymas
2. 5.	DOTACIJOS	589.930,8	542.590,4
2. 5. 1.	Dotacijos užsienio valstybėms	1.331,0	1.201,1
2. 5. 1. 1.	Dotacijos užsienio valstybėms	1.331,0	1.201,1
2. 5. 1. 1. 1.	Dotacijos užsienio valstybėms	1.331,0	1.201,1
2. 5. 1. 1. 1. 1.	Einamiesiems tikslams	1.331,0	1.201,1
2. 5. 2.	Dotacijos tarptautinėms organizacijoms	2.986,4	2.107,4
2. 5. 2. 1.	Dotacijos tarptautinėms organizacijoms	2.986,4	2.107,4
2. 5. 2. 1. 1.	Dotacijos tarptautinėms organizacijoms	2.986,4	2.107,4
2. 5. 2. 1. 1. 1.	Einamiesiems tikslams	498,1	428,3
2. 5. 2. 1. 1. 2.	Kapitalui formuoti	2.488,3	1.679,1
2. 5. 3.	Dotacijos kitiems valdymo lygiams	585.613,4	539.281,9
2. 5. 3. 1.	Dotacijos kitiems valdymo lygiams	585.613,4	539.281,9
2. 5. 3. 1. 1.	Dotacijos kitiems valdymo lygiams	585.613,4	539.281,9
2. 5. 3. 1. 1. 1.	Einamiesiems tikslams	528.866,6	509.295,1
2. 5. 3. 1. 1. 2.	Kapitalui formuoti	56.746,8	29.986,8
2. 6.	ĮMOKOS Į EUROPOS SĄJUNGOS BIUDŽETĄ	269.103,5	188.766,5
2. 6. 1.	Tradiciniai nuosavi išteklių	41.976,0	38.624,8
2. 6. 1. 1.	Tradiciniai nuosavi išteklių	41.976,0	38.624,8
2. 6. 1. 1. 1.	Tradiciniai nuosavi išteklių	41.976,0	38.624,8
2. 6. 1. 1. 1. 1.	Muitai	41.000,0	37.812,5
2. 6. 1. 1. 1. 2.	Cukraus sektoriaus mokesčiai	976,0	812,3
2. 6. 2.	PVM nuosavi išteklių	31.000,0	21.289,6
2. 6. 2. 1.	PVM nuosavi išteklių	31.000,0	21.289,6
2. 6. 2. 1. 1.	PVM nuosavi išteklių	31.000,0	21.289,6
2. 6. 2. 1. 1. 1.	PVM nuosavi išteklių	31.000,0	21.289,6
2. 6. 3.	Bendrųjų nacionalinių pajamų nuosavi išteklių	179.122,5	116.538,2
2. 6. 3. 1.	Bendrųjų nacionalinių pajamų nuosavi išteklių	179.122,5	116.538,2
2. 6. 3. 1. 1.	Bendrųjų nacionalinių pajamų nuosavi išteklių	179.122,5	116.538,2
2. 6. 3. 1. 1. 1.	Bendrųjų nacionalinių pajamų nuosavi išteklių	179.122,5	116.538,2
2. 6. 4.	Biudžeto disbalansų korekcija Jungtinės Karalystės naudai	17.000,0	12.314,0
2. 6. 4. 1.	Biudžeto disbalansų korekcija Jungtinės Karalystės naudai	17.000,0	12.314,0
2. 6. 4. 1. 1.	Biudžeto disbalansų korekcija Jungtinės Karalystės naudai	17.000,0	12.314,0
2. 6. 4. 1. 1. 1.	Biudžeto disbalansų korekcija Jungtinės Karalystės naudai	17.000,0	12.314,0
2. 6. 5.	Su nuosavais išteklių susijusios baudos ir delspinigiai	5,0	
2. 6. 5. 1.	Su nuosavais išteklių susijusios baudos ir delspinigiai	5,0	
2. 6. 5. 1. 1.	Su nuosavais išteklių susijusios baudos ir delspinigiai	5,0	
2. 6. 5. 1. 1. 1.	Su nuosavais išteklių susijusios baudos ir delspinigiai	5,0	
2. 7.	SOCIALINĖS ĮŠMOKOS (PAŠALPOS)	429.336,3	419.488,7
2. 7. 2.	Socialinė parama (socialinės paramos pašalpos)	396.034,0	389.488,4
2. 7. 2. 1.	Socialinė parama (socialinės paramos pašalpos)	396.034,0	389.488,4
2. 7. 2. 1. 1.	Socialinė parama (socialinės paramos pašalpos)	396.034,0	389.488,4
2. 7. 2. 1. 1. 1.	Socialinė parama pinigais	337.883,6	332.010,4
2. 7. 2. 1. 1. 2.	Socialinė parama natūra	58.150,4	57.477,9
2. 7. 3.	Darbdavių socialinė parama	33.302,3	30.000,3
2. 7. 3. 1.	Darbdavių socialinė parama	33.302,3	30.000,3
2. 7. 3. 1. 1.	Darbdavių socialinė parama	33.302,3	30.000,3
2. 7. 3. 1. 1. 1.	Darbdavių socialinė parama pinigais	33.302,3	30.000,3
2. 8.	KITOS ĮŠLAIDOS	425.985,5	358.075,6
2. 8. 1.	Kitos išlaidos	425.985,5	358.075,6
2. 8. 1. 1.	Einamiesiems tikslams	371.825,4	316.487,7
2. 8. 1. 1. 1.	Einamiesiems tikslams	371.825,4	316.487,7
2. 8. 1. 1. 1. 1.	Stipendijoms	22.280,6	18.982,1

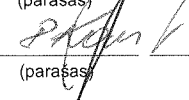
Funkcinės klasifikacijos kodas	Ekonominė klasifikacija	Planas su leistiniais patikslinimais	Vykdymas
2. 8. 1. 1. 1. 2.	Kitiems einamiesiems tikslams	349.544,9	297.505,6
2. 8. 1. 2.	Kapitalui formuoti	54.160,1	41.587,8
2. 8. 1. 2. 1.	Pervedamos lėšos (kapitalui formuoti)	54.160,1	41.587,8
2. 8. 1. 2. 1. 1.	Pavedamos lėšos (kapitalui formuoti)	54.160,1	41.587,8
2. 9.	Pervedamos Europos Sąjungos, kitos tarptautinės finansinės paramos ir bendrojo finansavimo lėšos	899.570,5	503.813,9
2. 9. 1.	Subsidijos iš Europos Sąjungos ir kitos tarptautinės finansinės paramos lėšų (ne valdžios sektoriui)	133.286,0	125.035,0
2. 9. 1. 1.	Subsidijos	133.286,0	125.035,0
2. 9. 1. 1. 1.	Subsidijos	133.286,0	125.035,0
2. 9. 1. 1. 1. 1.	Subsidijos	133.286,0	125.035,0
2. 9. 2.	Pervedama Europos Sąjungos, kitos tarptautinės finansinės paramos ir bendrojo finansavimo lėšos	766.284,5	378.778,9
2. 9. 2. 1.	Einamiesiems tikslams	318.721,3	188.769,9
2. 9. 2. 1. 1.	Einamiesiems tikslams	318.721,3	188.769,9
2. 9. 2. 1. 1. 1.	Einamiesiems tikslams savivaldybėms	8.540,0	4.063,6
2. 9. 2. 1. 1. 2.	Einamiesiems tikslams kitiems valdžios sektoriaus subjektams	159.350,3	86.535,9
2. 9. 2. 1. 1. 3.	Einamiesiems tikslams ne valdžios sektoriui	150.831,0	98.170,4
2. 9. 2. 2.	Kapitalui formuoti	447.563,2	190.009,0
2. 9. 2. 2. 1.	Investicijos	447.563,2	190.009,0
2. 9. 2. 2. 1. 1.	Investicijos skirtos savivaldybėms	60.199,5	10.824,6
2. 9. 2. 2. 1. 2.	Investicijos kitiems valdžios sektoriaus subjektams	126.424,4	34.880,1
2. 9. 2. 2. 1. 3.	Investicijos ne valdžios sektoriui	260.939,3	144.304,3
3.	SANDORIAI DĖL MATERIALIOJO IR NEMATERIALIOJO TURTO BEI FINANSINIŲ ĮSIPAREIGOJIMŲ VYKDYMAS	278.319,1	177.901,1
3. 1.	MATERIALIOJO IR NEMATERIALIOJO TURTO ĮSIGIJIMO IŠLAIDOS	206.152,8	106.555,0
3. 1. 1.	Ilgalaikio materialiojo turto kūrimas ir įsigijimas	189.726,9	95.558,4
3. 1. 1. 1.	Žemė	1.286,4	356,0
3. 1. 1. 1. 1.	Žemė	1.286,4	356,0
3. 1. 1. 1. 1. 1.	Žemė	1.286,4	356,0
3. 1. 1. 2.	Pastatai ir statiniai	134.305,1	74.685,8
3. 1. 1. 2. 1.	Pastatai ir statiniai	134.305,1	74.685,8
3. 1. 1. 2. 1. 1.	Gyvenamieji namai	4.204,9	2.495,4
3. 1. 1. 2. 1. 2.	Negyvenamieji pastatai	33.890,1	17.907,7
3. 1. 1. 2. 1. 3.	Kiti pastatai ir statiniai	96.210,1	54.282,8
3. 1. 1. 3.	Mašinos ir įrenginiai	53.340,8	20.079,6
3. 1. 1. 3. 1.	Mašinos ir įrenginiai	53.340,8	20.079,6
3. 1. 1. 3. 1. 1.	Transporto priemonės	5.209,0	3.437,7
3. 1. 1. 3. 1. 2.	Kitos mašinos ir įrenginiai	22.216,9	9.837,6
3. 1. 1. 3. 1. 3.	Ginklai ir karinė įranga	25.914,9	6.804,3
3. 1. 1. 4.	Vertybės	282,3	180,6
3. 1. 1. 4. 1.	Vertybės	282,3	180,6
3. 1. 1. 4. 1. 1.	Muziejinės vertybės	281,3	180,4
3. 1. 1. 4. 1. 3.	Kitos vertybės	1,0	0,2
3. 1. 1. 5.	Kitas ilgalaikis materialusis turtas	512,3	256,3
3. 1. 1. 5. 1.	Kitas ilgalaikis materialusis turtas	512,3	256,3
3. 1. 1. 5. 1. 1.	Kitas ilgalaikis materialusis turtas	512,3	256,3
3. 1. 2.	Nematerialiojo turto kūrimas ir įsigijimas	11.306,6	6.778,9
3. 1. 2. 1.	Nematerialusis turtas	11.306,6	6.778,9
3. 1. 2. 1. 1.	Nematerialusis turtas	11.306,6	6.778,9
3. 1. 2. 1. 1. 2.	Kompiuterinė programinė įranga, kompiuterinės programinės	9.549,9	5.488,8

Funkcinės klasifikacijos kodu	Ekonominė klasifikacija	Planas su leistinai patikslinimais	Vykdymas
	įrangos licencijos		
3.1.2.1.1.3.	Patentai	0,5	0,5
3.1.2.1.1.4.	Literatūros ir meno kūriniai	2,8	2,8
3.1.2.1.1.5.	Kitas nematerialusis turtas	1.753,4	1.286,8
3.1.3.	Atsargų kūrimas ir įsigijimas	5.051,5	4.157,1
3.1.3.1.	Strateginės ir neliečiamos atsargos	606,0	83,9
3.1.3.1.1.	Strateginės ir neliečiamos atsargos	606,0	83,9
3.1.3.1.1.1.	Strateginės ir neliečiamos atsargos	606,0	83,9
3.1.3.2.	Kitos atsargos	4.445,5	4.073,2
3.1.3.2.1.	Kitos atsargos	4.445,5	4.073,2
3.1.3.2.1.4.	Pirktos prekės, skirtos parduoti	346,4	289,6
3.1.3.2.1.5.	Karinės atsargos	4.099,1	3.783,7
3.1.4.	Ilgalaikio turto įsigijimas finansinės nuomos (lizingo) būdu	47,0	46,9
3.1.4.1.	Ilgalaikio turto įsigijimas finansinės nuomos (lizingo) būdu	47,0	46,9
3.1.4.1.1.	Ilgalaikio turto įsigijimas finansinės nuomos (lizingo) būdu	47,0	46,9
3.1.4.1.1.1.	Ilgalaikio turto įsigijimas finansinės nuomos (lizingo) būdu	47,0	46,9
3.1.5.	Biologinis turtas ir mineraliniai išteklių	20,9	13,5
3.1.5.1.	Biologinis turtas ir mineraliniai išteklių	20,9	13,5
3.1.5.1.1.	Biologinis turtas ir mineraliniai išteklių	20,9	13,5
3.1.5.1.1.2.	Gyvuliai ir kiti gyvūnai	20,9	13,5
3.2.	FINANSINIO TURTO ĮSIGIJIMO IŠLAIDOS (PERSKOLINIMAS)	67.013,2	66.193,6
3.2.1.	Vidaus	650,2	0,0
3.2.1.5.	Akcijos (įsigytos) ir kitas nuosavas kapitalas	650,2	0,0
3.2.1.5.1.	Akcijos (įsigytos) ir kitas nuosavas kapitalas	650,2	0,0
3.2.1.5.1.1.	Akcijos (įsigytos) ir kitas nuosavas kapitalas	650,2	0,0
3.2.2.	Užsienio	66.363,0	66.193,6
3.2.2.5.	Akcijos (įsigytos) ir kitas nuosavas kapitalas	66.363,0	66.193,6
3.2.2.5.1.	Akcijos (įsigytos) ir kitas nuosavas kapitalas	66.363,0	66.193,6
3.2.2.5.1.1.	Akcijos (įsigytos) ir kitas nuosavas kapitalas	66.363,0	66.193,6
3.3.	IŠLAIDOS DĖL FINANSINIŲ ĮSIPAREIGOJIMŲ VYKDYMO (PASKOLŲ GRAŽINIMAS)	5.153,0	5.152,5
3.3.1.	Vidaus	5.153,0	5.152,5
3.3.1.4.	Paskolos (grąžintinos)	4.137,0	4.137,0
3.3.1.4.1.	Paskolos (grąžintinos)	4.137,0	4.137,0
3.3.1.4.1.2.	Ilgalaikės	4.137,0	4.137,0
3.3.1.7.	Kitos mokėtinės sumos	1.016,0	1.015,5
3.3.1.7.1.	Kitos mokėtinės sumos	1.016,0	1.015,5
3.3.1.7.1.1.	Trumpalaikės	1.016,0	1.015,5

Finansų viceministrė

Valstybės išdo departamento dierktoriaus pavaduotoja


(parašas)


(parašas)

Agnė Bagočiūtė

(vardas ir pavardė)

Rasa Kavolytė

(vardas ir pavardė)

Forma Nr. 4 patvirtinta
Lietuvos Respublikos finansų ministro
2010 m. sausio 29 d. įsakymo Nr. 1K-022
(Lietuvos Respublikos finansų ministro 2015 m. kovo 06 d.
įsakymo Nr.1K-096 redakcija)

LIETUVOS RESPUBLIKOS VALSTYBĖS BIUDŽETO IŠLAIDŲ SĄMATOS VYKDYMO 2016 M. BIRŽELIO 30 D. ATASKAITA (TEISMAI)

pusmečio

(metinė, I ketvirčio, pusmečio, devynių mėnesių)

2016-08-19 Nr. (3.13-02)-15K-9
(data)

(tūkst. Eur)

Asignavimų valdytojo ir programos kodas	Įstaigos pavadinimas	Funkcija	Iš viso			Iš jų:								
						išlaidoms						turtui įsigyti		
						iš viso			iš jų darbo užmokesčiui					
			Planas	Planas su leistiniais pa- tikslinimais	Vykdymas	Planas	Planas su leistiniais pa- tikslinimais	Vykdymas	Planas	Planas su leistiniais pa- tikslinimais	Vykdymas	Planas	Planas su leistiniais pa- tikslinimais	Vykdymas
90.900.1568 01.002	Lietuvos Aukščiausiasis Teismas Teisingumo vykdymas	03.	2.101,5	2.102,3	1.861,8	2.101,5	2.102,3	1.861,8	1.535,0	1.535,0	1.395,1			
			2.101,5	2.102,3	1.861,8	2.101,5	2.102,3	1.861,8	1.535,0	1.535,0	1.395,1			
			2.101,5	2.102,3	1.861,8	2.101,5	2.102,3	1.861,8	1.535,0	1.535,0	1.395,1			
90.900.2164 01.002	Lietuvos vyriausiasis administracinis teismas Teisingumo vykdymas	03.	1.017,6	1.017,7	933,1	1.017,6	1.017,7	933,1	726,0	726,0	685,6			
			1.017,6	1.017,7	933,1	1.017,6	1.017,7	933,1	726,0	726,0	685,6			
			1.017,6	1.017,7	933,1	1.017,6	1.017,7	933,1	726,0	726,0	685,6			
90.900.2104 01.002	Lietuvos apeliacinis teismas Teisingumo vykdymas	03.	2.009,3	2.009,3	1.439,5	2.003,3	2.003,3	1.436,5	1.475,0	1.475,0	1.068,4	6,0	6,0	3,0
			2.009,3	2.009,3	1.439,5	2.003,3	2.003,3	1.436,5	1.475,0	1.475,0	1.068,4	6,0	6,0	3,0
			2.009,3	2.009,3	1.439,5	2.003,3	2.003,3	1.436,5	1.475,0	1.475,0	1.068,4	6,0	6,0	3,0
90.900.2105 01.002	Vilniaus apygardos teismas Teisingumo vykdymas	03.	2.317,0	2.317,0	2.083,3	2.317,0	2.317,0	2.083,3	1.598,7	1.598,7	1.462,8			
			2.317,0	2.317,0	2.083,3	2.317,0	2.317,0	2.083,3	1.598,7	1.598,7	1.462,8			
			2.317,0	2.317,0	2.083,3	2.317,0	2.317,0	2.083,3	1.598,7	1.598,7	1.462,8			
90.900.2106 01.002	Kauno apygardos teismas Teisingumo vykdymas	03.	1.814,0	1.814,3	1.798,1	1.814,0	1.814,3	1.798,1	1.292,0	1.292,0	1.292,0			
			1.814,0	1.814,3	1.798,1	1.814,0	1.814,3	1.798,1	1.292,0	1.292,0	1.292,0			
			1.814,0	1.814,3	1.798,1	1.814,0	1.814,3	1.798,1	1.292,0	1.292,0	1.292,0			
90.900.2107 01.002	Klaipėdos apygardos teismas Teisingumo vykdymas	03.	1.125,0	1.125,2	1.089,0	1.125,0	1.125,2	1.089,0	816,0	816,0	798,9			
			1.125,0	1.125,2	1.089,0	1.125,0	1.125,2	1.089,0	816,0	816,0	798,9			
			1.125,0	1.125,2	1.089,0	1.125,0	1.125,2	1.089,0	816,0	816,0	798,9			
90.900.2108	Šiaulių apygardos teismas		958,7	958,7	942,2	958,7	958,7	942,2	687,0	687,0	687,0			

Asignavimų valdytojo ir programos kodas	Įstaigos pavadinimas	Funkcija	Iš viso			Iš jų:									
						Išlaidoms						turtui įsigyti			
						Iš viso			iš jų darbo užmokesčiui						
			Planas	Planas su leistiniais pa- tikslinimais	Vykdymas	Planas	Planas su leistiniais pa- tikslinimais	Vykdymas	Planas	Planas su leistiniais pa- tikslinimais	Vykdymas	Planas	Planas su leistiniais pa- tikslinimais	Vykdymas	
01.002	Teisingumo vykdymas	03.	958,7	958,7	942,2	958,7	958,7	942,2	687,0	687,0	687,0				
			958,7	958,7	942,2	958,7	958,7	942,2	687,0	687,0	687,0				
90.900.2109	Panevėžio apygardos teismas		827,0	827,0	809,6	827,0	827,0	809,6	587,0	587,0	587,0				
01.002	Teisingumo vykdymas	03.	827,0	827,0	809,6	827,0	827,0	809,6	587,0	587,0	587,0				
			827,0	827,0	809,6	827,0	827,0	809,6	587,0	587,0	587,0				
90.900.2972	Vilniaus miesto apylinkės teismas		3.699,0	3.700,7	3.576,8	3.699,0	3.699,5	3.575,6	2.573,0	2.573,0	2.511,7				1,2
01.002	Teisingumo vykdymas	03.	3.699,0	3.700,7	3.576,8	3.699,0	3.699,5	3.575,6	2.573,0	2.573,0	2.511,7		1,2	1,2	
			3.699,0	3.700,7	3.576,8	3.699,0	3.699,5	3.575,6	2.573,0	2.573,0	2.511,7				1,2
90.900.2973	Kauno apylinkės teismas		2.208,0	2.208,0	2.088,3	2.208,0	2.208,0	2.088,3	1.546,0	1.546,0	1.546,0				
01.002	Teisingumo vykdymas	03.	2.208,0	2.208,0	2.088,3	2.208,0	2.208,0	2.088,3	1.546,0	1.546,0	1.546,0				
			2.208,0	2.208,0	2.088,3	2.208,0	2.208,0	2.088,3	1.546,0	1.546,0	1.546,0				
90.900.2115	Klaipėdos miesto apylinkės teismas		1.225,0	1.225,1	1.206,5	1.225,0	1.225,0	1.206,5	881,0	881,0	872,2				0,1
01.002	Teisingumo vykdymas	03.	1.225,0	1.225,1	1.206,5	1.225,0	1.225,0	1.206,5	881,0	881,0	872,2		0,1		
			1.225,0	1.225,1	1.206,5	1.225,0	1.225,0	1.206,5	881,0	881,0	872,2				0,1
90.900.2974	Šiaulių apylinkės teismas		1.275,3	1.276,3	1.058,8	1.275,3	1.276,3	1.058,8	901,0	901,3	734,5				
01.002	Teisingumo vykdymas	03.	1.275,3	1.276,3	1.058,8	1.275,3	1.276,3	1.058,8	901,0	901,3	734,5				
			1.275,3	1.276,3	1.058,8	1.275,3	1.276,3	1.058,8	901,0	901,3	734,5				
90.900.2117	Panevėžio miesto apylinkės teismas		832,7	833,8	727,8	832,7	833,8	727,8	580,0	580,9	515,3				
01.002	Teisingumo vykdymas	03.	832,7	833,8	727,8	832,7	833,8	727,8	580,0	580,9	515,3				
			832,7	833,8	727,8	832,7	833,8	727,8	580,0	580,9	515,3				
90.900.2118	Druskininkų miesto apylinkės teismas		186,7	186,7	183,8	186,7	186,7	183,8	132,0	132,0	131,2				
01.002	Teisingumo vykdymas	03.	186,7	186,7	183,8	186,7	186,7	183,8	132,0	132,0	131,2				
			186,7	186,7	183,8	186,7	186,7	183,8	132,0	132,0	131,2				
90.900.2119	Palangos miesto apylinkės teismas		152,1	152,1	135,8	152,1	152,1	135,8	103,5	103,5	95,0				
01.002	Teisingumo vykdymas	03.	152,1	152,1	135,8	152,1	152,1	135,8	103,5	103,5	95,0				
			152,1	152,1	135,8	152,1	152,1	135,8	103,5	103,5	95,0				
90.900.2120	Akmenės rajono apylinkės teismas		169,9	169,9	162,2	169,9	169,9	162,2	119,0	119,0	115,4				
01.002	Teisingumo vykdymas	03.	169,9	169,9	162,2	169,9	169,9	162,2	119,0	119,0	115,4				
			169,9	169,9	162,2	169,9	169,9	162,2	119,0	119,0	115,4				
90.900.2121	Alytaus rajono apylinkės teismas		547,3	547,4	506,7	547,3	547,4	506,7	386,0	386,0	361,2				

Asignavimų valdytojo ir programos kodas	Įstaigos pavadinimas	Funkcija	Iš viso			Iš jų:								
						išlaidoms						turtui įsigyti		
						iš viso			iš jų darbo užmokesčiui					
			Planas	Planas su leistiniais pa- tikslinimais	Vykdymas	Planas	Planas su leistiniais pa- tikslinimais	Vykdymas	Planas	Planas su leistiniais pa- tikslinimais	Vykdymas	Planas	Planas su leistiniais pa- tikslinimais	Vykdymas
01.002	Teisingumo vykdymas	03.	547,3	547,4	506,7	547,3	547,4	506,7	386,0	386,0	361,2			
			547,3	547,4	506,7	547,3	547,4	506,7	386,0	386,0	361,2			
90.900.2122	Anykščių rajono apylinkės teismas		193,2	193,2	185,5	193,2	193,2	185,5	134,0	134,0	130,3			
01.002	Teisingumo vykdymas	03.	193,2	193,2	185,5	193,2	193,2	185,5	134,0	134,0	130,3			
			193,2	193,2	185,5	193,2	193,2	185,5	134,0	134,0	130,3			
90.900.2123	Biržų rajono apylinkės teismas		221,1	258,5	242,0	221,1	258,5	242,0	155,0	183,6	171,9			
01.002	Teisingumo vykdymas	03.	221,1	258,5	242,0	221,1	258,5	242,0	155,0	183,6	171,9			
			221,1	258,5	242,0	221,1	258,5	242,0	155,0	183,6	171,9			
90.900.2124	Ignalinos rajono apylinkės teismas		194,5	194,5	191,6	194,5	194,5	191,6	139,0	139,0	139,0			
01.002	Teisingumo vykdymas	03.	194,5	194,5	191,6	194,5	194,5	191,6	139,0	139,0	139,0			
			194,5	194,5	191,6	194,5	194,5	191,6	139,0	139,0	139,0			
90.900.2125	Jonavos rajono apylinkės teismas		326,3	326,3	321,3	326,3	326,3	321,3	237,2	237,2	237,2			
01.002	Teisingumo vykdymas	03.	326,3	326,3	321,3	326,3	326,3	321,3	237,2	237,2	237,2			
			326,3	326,3	321,3	326,3	326,3	321,3	237,2	237,2	237,2			
90.900.2126	Joniškio rajono apylinkės teismas		163,8	163,8	157,9	163,8	163,8	157,9	112,0	112,0	112,0			
01.002	Teisingumo vykdymas	03.	163,8	163,8	157,9	163,8	163,8	157,9	112,0	112,0	112,0			
			163,8	163,8	157,9	163,8	163,8	157,9	112,0	112,0	112,0			
90.900.2127	Jurbarko rajono apylinkės teismas		195,7	195,7	188,1	195,7	195,7	188,1	136,8	136,8	135,7			
01.002	Teisingumo vykdymas	03.	195,7	195,7	188,1	195,7	195,7	188,1	136,8	136,8	135,7			
			195,7	195,7	188,1	195,7	195,7	188,1	136,8	136,8	135,7			
90.900.2128	Kaišiadorių rajono apylinkės teismas		235,5	247,1	245,2	235,5	247,1	245,2	161,4	169,9	169,9			
01.002	Teisingumo vykdymas	03.	235,5	247,1	245,2	235,5	247,1	245,2	161,4	169,9	169,9			
			235,5	247,1	245,2	235,5	247,1	245,2	161,4	169,9	169,9			
90.900.2130	Kėdainių rajono apylinkės teismas		350,6	350,6	317,7	350,6	350,6	317,7	255,0	255,0	233,4			
01.002	Teisingumo vykdymas	03.	350,6	350,6	317,7	350,6	350,6	317,7	255,0	255,0	233,4			
			350,6	350,6	317,7	350,6	350,6	317,7	255,0	255,0	233,4			
90.900.2131	Kelmės rajono apylinkės teismas		173,1	173,1	164,2	173,1	173,1	164,2	119,5	119,5	116,8			
01.002	Teisingumo vykdymas	03.	173,1	173,1	164,2	173,1	173,1	164,2	119,5	119,5	116,8			
			173,1	173,1	164,2	173,1	173,1	164,2	119,5	119,5	116,8			
90.900.2132	Klaipėdos rajono apylinkės teismas		285,2	285,2	233,2	285,2	285,2	233,2	199,0	199,0	170,8			

Lapas 4

Asignavimų valdytojo ir programos kodas	Įstaigos pavadinimas	Funkcija	Iš viso			Iš jų:								
						išlaidoms						turtui įsigyti		
						iš viso			iš jų darbo užmokesčiui					
			Planas	Planas su leistiniais pa- tikslinimais	Vykdymas	Planas	Planas su leistiniais pa- tikslinimais	Vykdymas	Planas	Planas su leistiniais pa- tikslinimais	Vykdymas	Planas	Planas su leistiniais pa- tikslinimais	Vykdymas
01.002	Teisingumo vykdymas	03.	285,2	285,2	233,2	285,2	285,2	233,2	199,0	199,0	170,8			
			285,2	285,2	233,2	285,2	285,2	233,2	199,0	199,0	170,8			
90.900.2133	Kretingos rajono apylinkės teismas		211,7	211,7	200,4	211,7	211,7	200,4	157,3	157,3	150,6			
01.002	Teisingumo vykdymas	03.	211,7	211,7	200,4	211,7	211,7	200,4	157,3	157,3	150,6			
			211,7	211,7	200,4	211,7	211,7	200,4	157,3	157,3	150,6			
90.900.2134	Kupiškio rajono apylinkės teismas		159,2	159,2	147,3	159,2	159,2	147,3	110,0	110,0	103,1			
01.002	Teisingumo vykdymas	03.	159,2	159,2	147,3	159,2	159,2	147,3	110,0	110,0	103,1			
			159,2	159,2	147,3	159,2	159,2	147,3	110,0	110,0	103,1			
90.900.2135	Lazdijų rajono apylinkės teismas		188,7	188,7	180,8	188,7	188,7	180,8	123,6	123,6	117,8			
01.002	Teisingumo vykdymas	03.	188,7	188,7	180,8	188,7	188,7	180,8	123,6	123,6	117,8			
			188,7	188,7	180,8	188,7	188,7	180,8	123,6	123,6	117,8			
90.900.2136	Marijampolės rajono apylinkės teismas		516,6	516,6	511,9	516,6	516,6	511,9	364,8	364,8	362,1			
01.002	Teisingumo vykdymas	03.	516,6	516,6	511,9	516,6	516,6	511,9	364,8	364,8	362,1			
			516,6	516,6	511,9	516,6	516,6	511,9	364,8	364,8	362,1			
90.900.2137	Mažeikių rajono apylinkės teismas		314,0	314,9	313,0	314,0	314,9	313,0	220,0	220,7	220,7			
01.002	Teisingumo vykdymas	03.	314,0	314,9	313,0	314,0	314,9	313,0	220,0	220,7	220,7			
			314,0	314,9	313,0	314,0	314,9	313,0	220,0	220,7	220,7			
90.900.2138	Molėtų rajono apylinkės teismas		147,4	147,4	143,1	147,4	147,4	143,1	98,0	98,0	97,9			
01.002	Teisingumo vykdymas	03.	147,4	147,4	143,1	147,4	147,4	143,1	98,0	98,0	97,9			
			147,4	147,4	143,1	147,4	147,4	143,1	98,0	98,0	97,9			
90.900.2139	Pakruojo rajono apylinkės teismas		163,4	164,2	164,1	163,4	164,2	164,1	111,0	111,6	111,6			
01.002	Teisingumo vykdymas	03.	163,4	164,2	164,1	163,4	164,2	164,1	111,0	111,6	111,6			
			163,4	164,2	164,1	163,4	164,2	164,1	111,0	111,6	111,6			
90.900.2140	Pasvalio rajono apylinkės teismas		195,9	195,9	193,5	195,9	195,9	193,5	131,1	131,1	130,3			
01.002	Teisingumo vykdymas	03.	195,9	195,9	193,5	195,9	195,9	193,5	131,1	131,1	130,3			
			195,9	195,9	193,5	195,9	195,9	193,5	131,1	131,1	130,3			
90.900.2141	Plungės rajono apylinkės teismas		265,8	265,8	257,2	265,8	265,8	257,2	188,0	188,0	188,0			
01.002	Teisingumo vykdymas	03.	265,8	265,8	257,2	265,8	265,8	257,2	188,0	188,0	188,0			
			265,8	265,8	257,2	265,8	265,8	257,2	188,0	188,0	188,0			
90.900.2142	Prienų rajono apylinkės teismas		191,6	191,6	173,2	191,6	191,6	173,2	133,0	133,0	123,5			

Asignavimų valdytojo ir programos kodas	Įstaigos pavadinimas	Funkcija	Iš viso			Iš jų:								
						išlaidoms						turtui įsigyti		
						iš viso			iš jų darbo užmokesčiui					
			Planas	Planas su leistiniais pa- tikslinimais	Vykdymas	Planas	Planas su leistiniais pa- tikslinimais	Vykdymas	Planas	Planas su leistiniais pa- tikslinimais	Vykdymas	Planas	Planas su leistiniais pa- tikslinimais	Vykdymas
01.002	Teisingumo vykdymas	03.	191,6	191,6	173,2	191,6	191,6	173,2	133,0	133,0	123,5			
			191,6	191,6	173,2	191,6	191,6	173,2	133,0	133,0	123,5			
90.900.2143	Radviliškio rajono apylinkės teismas		253,2	253,2	249,3	253,2	253,2	249,3	182,8	182,8	180,1			
01.002	Teisingumo vykdymas	03.	253,2	253,2	249,3	253,2	253,2	249,3	182,8	182,8	180,1			
			253,2	253,2	249,3	253,2	253,2	249,3	182,8	182,8	180,1			
90.900.2144	Raseinių rajono apylinkės teismas		183,6	183,6	181,7	183,6	183,6	181,7	126,6	126,6	126,6			
01.002	Teisingumo vykdymas	03.	183,6	183,6	181,7	183,6	183,6	181,7	126,6	126,6	126,6			
			183,6	183,6	181,7	183,6	183,6	181,7	126,6	126,6	126,6			
90.900.2145	Rokiškio rajono apylinkės teismas		223,9	223,9	221,0	223,9	223,9	221,0	158,0	158,0	158,0			
01.002	Teisingumo vykdymas	03.	223,9	223,9	221,0	223,9	223,9	221,0	158,0	158,0	158,0			
			223,9	223,9	221,0	223,9	223,9	221,0	158,0	158,0	158,0			
90.900.2146	Skuodo rajono apylinkės teismas		136,4	136,4	121,4	136,1	136,1	121,4	95,0	95,0	83,9			
01.002	Teisingumo vykdymas	03.	136,4	136,4	121,4	136,1	136,1	121,4	95,0	95,0	83,9	0,3	0,3	
			136,4	136,4	121,4	136,1	136,1	121,4	95,0	95,0	83,9	0,3	0,3	
90.900.2147	Šakių rajono apylinkės teismas		177,4	177,4	175,7	177,4	177,4	175,7	119,8	119,8	119,5			
01.002	Teisingumo vykdymas	03.	177,4	177,4	175,7	177,4	177,4	175,7	119,8	119,8	119,5			
			177,4	177,4	175,7	177,4	177,4	175,7	119,8	119,8	119,5			
90.900.2148	Šalčininkų rajono apylinkės teismas		217,0	211,9	195,4	217,0	211,9	195,4	152,0	148,0	137,0			
01.002	Teisingumo vykdymas	03.	217,0	211,9	195,4	217,0	211,9	195,4	152,0	148,0	137,0			
			217,0	211,9	195,4	217,0	211,9	195,4	152,0	148,0	137,0			
90.900.2150	Šilalės rajono apylinkės teismas		152,4	159,6	140,1	152,4	159,6	140,1	104,0	109,5	98,0			
01.002	Teisingumo vykdymas	03.	152,4	159,6	140,1	152,4	159,6	140,1	104,0	109,5	98,0			
			152,4	159,6	140,1	152,4	159,6	140,1	104,0	109,5	98,0			
90.900.2151	Šilutės rajono apylinkės teismas		352,6	352,6	328,9	352,6	352,6	328,9	251,0	251,0	237,4			
01.002	Teisingumo vykdymas	03.	352,6	352,6	328,9	352,6	352,6	328,9	251,0	251,0	237,4			
			352,6	352,6	328,9	352,6	352,6	328,9	251,0	251,0	237,4			
90.900.2152	Širvintų rajono apylinkės teismas		153,6	153,6	140,8	153,6	153,6	140,8	106,5	106,5	97,0			
01.002	Teisingumo vykdymas	03.	153,6	153,6	140,8	153,6	153,6	140,8	106,5	106,5	97,0			
			153,6	153,6	140,8	153,6	153,6	140,8	106,5	106,5	97,0			
90.900.2153	Švenčionių rajono apylinkės teismas		177,0	177,0	170,7	177,0	177,0	170,7	120,0	120,0	120,0			

Asignavimų valdytojo ir programos kodas	Įstaigos pavadinimas	Funkcija	Iš viso			Iš jų:								
						Išlaidoms						turtui įsigyti		
			iš viso			iš jų darbo užmokesčiui			Planas	Planas su leistiniais pa- tikslinimais	Vykdymas	Planas	Planas su leistiniais pa- tikslinimais	Vykdymas
Planas	Planas su leistiniais pa- tikslinimais	Vykdymas	Planas	Planas su leistiniais pa- tikslinimais	Vykdymas									
01.002	Teisingumo vykdymas	03.	177,0	177,0	170,7	177,0	177,0	170,7	120,0	120,0	120,0			
			177,0	177,0	170,7	177,0	177,0	170,7	120,0	120,0	120,0			
90.900.2154	Tauragės rajono apylinkės teismas		365,0	378,4	351,3	365,0	378,4	351,3	257,0	267,2	254,8			
01.002	Teisingumo vykdymas	03.	365,0	378,4	351,3	365,0	378,4	351,3	257,0	267,2	254,8			
			365,0	378,4	351,3	365,0	378,4	351,3	257,0	267,2	254,8			
90.900.2155	Telšių rajono apylinkės teismas		264,0	264,0	225,8	264,0	264,0	225,8	188,0	188,0	167,0			
01.002	Teisingumo vykdymas	03.	264,0	264,0	225,8	264,0	264,0	225,8	188,0	188,0	167,0			
			264,0	264,0	225,8	264,0	264,0	225,8	188,0	188,0	167,0			
90.900.2156	Trakų rajono apylinkės teismas		290,7	299,4	272,1	290,7	299,4	272,1	199,0	205,7	194,0			
01.002	Teisingumo vykdymas	03.	290,7	299,4	272,1	290,7	299,4	272,1	199,0	205,7	194,0			
			290,7	299,4	272,1	290,7	299,4	272,1	199,0	205,7	194,0			
90.900.2157	Ukmergės rajono apylinkės teismas		245,4	245,4	203,1	245,4	245,4	203,1	175,0	175,0	150,0			
01.002	Teisingumo vykdymas	03.	245,4	245,4	203,1	245,4	245,4	203,1	175,0	175,0	150,0			
			245,4	245,4	203,1	245,4	245,4	203,1	175,0	175,0	150,0			
90.900.2158	Utenos rajono apylinkės teismas		317,5	339,4	335,3	317,5	339,4	335,3	228,0	244,7	244,6			
01.002	Teisingumo vykdymas	03.	317,5	339,4	335,3	317,5	339,4	335,3	228,0	244,7	244,6			
			317,5	339,4	335,3	317,5	339,4	335,3	228,0	244,7	244,6			
90.900.2159	Varėnos rajono apylinkės teismas		178,4	178,4	176,4	178,4	178,4	176,4	122,0	122,0	122,0			
01.002	Teisingumo vykdymas	03.	178,4	178,4	176,4	178,4	178,4	176,4	122,0	122,0	122,0			
			178,4	178,4	176,4	178,4	178,4	176,4	122,0	122,0	122,0			
90.900.2160	Vilkaviškio rajono apylinkės teismas		221,7	222,3	219,3	220,2	220,2	219,3	153,5	153,5	153,5			
01.002	Teisingumo vykdymas	03.	221,7	222,3	219,3	220,2	220,2	219,3	153,5	153,5	153,5	1,5	2,1	
			221,7	222,3	219,3	220,2	220,2	219,3	153,5	153,5	153,5	1,5	2,1	
90.900.2161	Vilniaus rajono apylinkės teismas	03.	515,4	517,0	510,6	515,4	517,0	510,6	298,0	299,2	299,2			
01.002	Teisingumo vykdymas		515,4	517,0	510,6	515,4	517,0	510,6	298,0	299,2	299,2			
			515,4	517,0	510,6	515,4	517,0	510,6	298,0	299,2	299,2			
90.900.2162	Visagino miesto apylinkės teismas	03.	184,7	198,9	194,4	184,7	198,9	194,4	129,0	139,2	138,6			
01.002	Teisingumo vykdymas		184,7	198,9	194,4	184,7	198,9	194,4	129,0	139,2	138,6			
			184,7	198,9	194,4	184,7	198,9	194,4	129,0	139,2	138,6			
90.900.2163	Zarasų rajono apylinkės teismas		179,9	179,9	173,8	179,9	179,9	173,8	126,0	126,0	120,5			

Asignavimų valdytojo ir programos kodas	Įstaigos pavadinimas	Funkcija	Iš viso			Iš jų:								
						išlaidoms						turtui įsigyti		
						iš viso			iš jų darbo užmokesčiui					
			Planas	Planas su leistiniais pa- tikslinimais	Vykdymas	Planas	Planas su leistiniais pa- tikslinimais	Vykdymas	Planas	Planas su leistiniais pa- tikslinimais	Vykdymas	Planas	Planas su leistiniais pa- tikslinimais	Vykdymas
01.002	Teisingumo vykdymas	03.	179,9	179,9	173,8	179,9	179,9	173,8	126,0	126,0	120,5			
			179,9	179,9	173,8	179,9	179,9	173,8	126,0	126,0	120,5			
90.900.2165	Vilniaus apygardos administracinis teismas		1.080,2	1.081,5	995,6	1.077,2	1.078,5	992,9	779,5	779,5	740,9	3,0	3,0	2,7
01.002	Teisingumo vykdymas	03.	1.080,2	1.081,5	995,6	1.077,2	1.078,5	992,9	779,5	779,5	740,9	3,0	3,0	2,7
			1.080,2	1.081,5	995,6	1.077,2	1.078,5	992,9	779,5	779,5	740,9	3,0	3,0	2,7
90.900.2166	Kauno apygardos administracinis teismas		396,0	396,0	384,7	396,0	396,0	384,7	279,0	279,0	279,0			
01.002	Teisingumo vykdymas	03.	396,0	396,0	384,7	396,0	396,0	384,7	279,0	279,0	279,0			
			396,0	396,0	384,7	396,0	396,0	384,7	279,0	279,0	279,0			
90.900.2167	Klaipėdos apygardos administracinis teismas		265,7	265,7	261,4	265,7	265,7	261,4	189,0	189,0	189,0			
01.002	Teisingumo vykdymas	03.	265,7	265,7	261,4	265,7	265,7	261,4	189,0	189,0	189,0			
			265,7	265,7	261,4	265,7	265,7	261,4	189,0	189,0	189,0			
90.900.2168	Šiaulių apygardos administracinis teismas		285,0	285,0	281,7	285,0	285,0	281,7	202,3	202,3	202,3			
01.002	Teisingumo vykdymas	03.	285,0	285,0	281,7	285,0	285,0	281,7	202,3	202,3	202,3			
			285,0	285,0	281,7	285,0	285,0	281,7	202,3	202,3	202,3			
90.900.2169	Panevėžio apygardos administracinis teismas		216,7	216,7	199,8	216,7	216,7	199,8	156,5	156,5	148,5			
01.002	Teisingumo vykdymas	03.	216,7	216,7	199,8	216,7	216,7	199,8	156,5	156,5	148,5			
			216,7	216,7	199,8	216,7	216,7	199,8	156,5	156,5	148,5			
	IŠ VISO:		34.192,8	34.312,7	31.844,8	34.182,0	34.300,0	31.837,9	24.121,4	24.207,8	22.843,5	10,8	12,6	6,9

Finansų viceministrė

Valstybės išdo departamento direktoriaus pavaduotoja


(parašas)


(parašas)

Agnė Bagočiūtė

(vardas ir pavardė)

Rasa Kavolytė

(vardas ir pavardė)

INFORMACIJA APIE ASIGNAVIMŲ VALDYTOJŲ 2016 METŲ PIRMO PUSMEČIO VYKDOMOMS PROGRAMOMS SKIRTŲ ASIGNAVIMŲ NEPANAUDOJIMO PRIEŽASTIS

(parengta iš asignavimų valdytojų pateiktų aiškinamųjų raštų, analizuojamos valstybės biudžeto ir
Europos Sąjungos ir kitos tarptautinės finansinės paramos lėšomis finansuojamos programos)

(tūkst. eurų)

Programos kodas	Finansavimo šaltinio kodas ir pavadinimas	Programos pavadinimas	Ataskaitinio laikotarpio planas, įskaitant patikslinimus	Panaudoti asignavimai	Nuokrypis (5 – 4)	Įvykdymo %	Asignavimų nepanaudojimo priežastys
1	2	3	4	5	6	7	8
I. VIEŠŲJŲ PIRKIMŲ TARNYBA							
01.01	1.1.1.1.1 (Valstybės biudžeto lėšos)	Aiškių ir supaprastintų procedūrų užtikrinimas viešųjų pirkimų dalyviams	834,8	657,2	-177,6	78,7	Darbo užmokesčiui ir socialinio draudimo įmokoms buvo panaudota mažiau, nei planuota, nes dėl darbuotojų kaitos apytiksliai 20 pareigybių buvo laisvos, taip pat dėl socialinio draudimo įmokų, kurios apmokamos tik liepos mėnesį, ir nesumokėto darbo užmokesčio už laiką, nedirbtą dėl ligos. Investiciniam projektui įgyvendinti nepanaudota lėšų dėl poreikio peržiūrėti išlaidų prioritetus ir neįvykusių planuotų pirkimų.
	1.2.2.7.2 / 1.3.2.7.2 (2014-2020 m. ES techninės paramos ir bendrojo finansavimo lėšos)		507,0	193,2	-313,8	38,1	Dėl pasikeitusios išlaidų priskyrimo metodikos lėšų įsisavinimo intensyvumas sumažėjo beveik dvigubai ir planuoti asignavimai nebuvo panaudoti.
	Iš viso:		1.341,8	850,4	-491,4	63,4	
II. APLINKOS MINISTERIJA							
01.31	1.3.2.3.1 (2007–2013 m. ES struktūrinės parama)	Aplinkos taršos mažinimas ir prevencija	570,0	552,9	-17,1	97,0	Daliai 2007–2013 m. ES struktūrinės paramos lėšomis pagal 2007–2013 metų Sanglaudos skatinimo veiksmų programos priemones finansuojamų taršos mažinimo projektų, kurių mokėjimo prašymai gauti 2015-12-31, išmokėta mažesnė suma, nei planuota, kadangi nustatyta dalis netinkamų finansuoti išlaidų.
	1.3.2.7.1 (2014–2020 m. ES struktūrinė parama)		9.822,0	5.330,4	-4.491,6	54,3	Projektų, finansuotinių 2014–2020 m. ES struktūrinės paramos lėšomis, vykdytojai mokėjimo prašymus pateikė dėl mažesnės, nei planuota, sumos.
	1.4.1.1.1 (Biudžetinių įstaigų pajamų įmokos)		11,5	1,8	-9,7	15,7	Lietuvos aplinkos apsaugos investicijų fondas nepanaudojo 4,7 tūkst. eurų ilgalaikiam turtui įsigyti dėl užsitęsusių turto perdavimo procedūrų. Dalis asignavimų komandiruočiams sutaupyta (įvyko mažiau, nei planuota, administratorių susitikimų Briuselyje, kuriuos organizuoja Europos Komisija. – 2016 m. I pusmetį gauti tik du pakvietimai dalyvauti juose), taip pat sutaupyta kvalifikacijos kėlimo, ryšio ir kitoms paslaugoms.
	1.6.1.1.2 (Klimato kaitos specialiosios programos lėšos)		46.391,3	32.661,8	-13.729,5	70,4	Didžioji dalis subsidijoms skirtų lėšų Klimato kaitos specialiosios programos lėšomis finansuojamiems projektams įgyvendinti nepanaudota dėl pareiškėjų vėlavimo rengiant techninius projektus, įsigyjant statybos leidimus, atliekant pirkimus ir sudarant statybos rangos sutartis ar įgyvendinant sutartyse numatytas veiklas ir atitinkamai pateikiant mokėjimo prašymus atsakingoms institucijoms. Dalis mokėjimo prašymų jau yra pateikti ir vertinami, todėl šios lėšos bus išmokėtos projekto vykdytojams š. m. liepos–rugpjūčio mėn.
	1.6.1.1.3 (Lietuvos aplinkos apsaugos investicijų fondo lėšos iš mokesčio už aplinkos teršimą dalies)		1.442,6	939,2	-503,4	65,1	Išmokėta mažiau subsidijų aplinkosauginiams projektams įgyvendinti, kadangi 8 projektų vykdytojų pateiktose projektų techninio bei galutinio įgyvendinimo ataskaitose nustatyta trūkumų. Juos pašalinus, projektų vykdytojams bus išmokėta skirtų subsidijų dalis.
	1.6.1.1.4 (Lėšos iš mokesčio už aplinkos teršimą gaminių ar pakuotės atliekomis)		2.519,3	1.264,1	-1.255,2	50,2	Nepanaudotos lėšos atliekų tvarkymo sistemų plėtrai finansuoti. Neišmokėtos dotacijos savivaldybėms dėl užsitęsusių projektų vykdymo ir (ar) patikros terminų (bus išmokėta III ketvirtį), savivaldybės sutaupė lėšų viešųjų pirkimų metu arba įvykdė projektus mažesne apimtimi. Atsisakyta vykdyti priemonę „Lietuvoje ir kitose šalyse taikomų gaminių atliekų perdavimo technologijų ir teismų praktikos analizė“, o jai skirtos lėšos bus panaudotos IV ketv. kitai priemonei įgyvendinti. Savivaldybės ir Lietuvos aplinkos apsaugos investicijų fondo vykdomo projekto „Vidaus patalpoms skirtų pakuočių atliekų rūšiavimo priemonių (dežių) įrengimas ikimokyklinio, priešmokyklinio ugdymo įstaigose ir vaikų globos namuose“ tiekėjas neprašė planuotų avansų.
	Iš viso:		60.756,7	40.750,2	-20.006,5	67,1	

Programos kodas	Finansavimo šaltinio kodas ir pavadinimas	Programos pavadinimas	Ataskaitinio laikotarpio planas, įskaitant patikslinimus	Panaudoti asignavimai	Nuokrypis (5 – 4)	Įvykdymo %	Asignavimų nepanaudojimo priežastys
1	2	3	4	5	6	7	8
01.30	1. 1.1.1. 1 (Valstybės biudžeto lėšos)	Aplinkos apsaugos kontrolės ir būklės vertinimas	5.543,5	4.778,4	-765,1	86,2	Nepanaudota dalis birželio mėn. asignavimų regionų aplinkos apsaugos departamentų, aplinkos apsaugos agentūros ir Valstybinės aplinkos apsaugos tarnybos darbuotojų darbo užmokesčiui ir socialiniam draudimui (apmokėta liepos pradžioje), taip pat sutaupyta dėl darbuotojų nedarbingumo. Dalis lėšų nepanaudota dėl užsitęsusių viešųjų pirkimų. Dalis prekių ir paslaugų sąskaitų išrašytos birželio 30 d., apmokėtos liepos mėnesį. Dalis lėšų nepanaudota dėl įstaigų struktūrinių pertvarkymų.
	1. 2.3.1.32 / 1.3.3.1.32 (2009–2014 m. Europos ekonominės erdvės finansinės paramos ir bendrojo finansavimo lėšos)		2.270,0	659,8	-1.610,2	29,1	Užsitęsęs Europos ekonominės erdvės finansinio mechanizmo programos LT02 „Integruotas jūros ir vidaus vandenų valdymas“ patvirtinimo procedūroms, vėlesniam laikui atidėtas projektų veiklų įgyvendinimas. Projektus planuojama įgyvendinti iki 2017-04-30. Projektų vykdytojai mokėjimo prašymus gali teikti 2016 m. III ketvirtį.
	1. 4.1.1.1 (Biudžetinių įstaigų pajamų įmokos)		45,9	30,9	-15,0	67,3	Surinkta mažiau, nei planuota, pajamų įmokų.
	Iš viso:		7.859,4	5.469,1	-2.390,3	69,6	
01.32	1. 1.1.1. 1 (Valstybės biudžeto lėšos)	Biologinės įvairovės apsauga, kraštovaizdžio tvarkymas ir išsaugojimas	2.557,3	2.322,2	-235,1	90,8	Nepanaudota dalis lėšų, nes birželį priskaičiuotas darbo užmokestis ir socialinio draudimo įmokos išmokėti liepos mėnesį, už prekes ir paslaugas – už birželio mėnesį apmokėta liepos mėnesį.
	1. 2.3.1.24 (ES finansinio instrumento LIFE+ programos bendrojo finansavimo lėšos)		436,0	157,5	-278,5	36,1	ES finansinės priemonės LIFE+ programos bendrojo finansavimo lėšomis finansuojamų projektų vykdytojai laiku nepateikė planuotų mokėjimo prašymų. Asignavimus planuojama panaudoti 2016 m. III–IV ketvirtį.
	1. 2.3.1.32 / 1.3.3.1.32 (2009–2014 m. Europos ekonominės erdvės finansinės paramos ir bendrojo finansavimo lėšos)		2.538,0	1.236,7	-1.301,3	48,7	Užsitęsęs Europos ekonominės erdvės finansinio mechanizmo programos LT03 „Biologinė įvairovė ir ekosistemų funkcijos“ patvirtinimo procedūroms, atidėtas projektų veiklų įgyvendinimas. Projektus planuojama įgyvendinti iki 2017-04-30. Projektų vykdytojai mokėjimo prašymus gali teikti 2016 m. III ketvirtį.
	1. 4.1.1.1 (Biudžetinių įstaigų pajamų įmokos)		216,1	118,0	-98,1	54,6	Dalis saugomų teritorijų direkčių negavo planuotų pajamų už suteiktas paslaugas ir turto nuomą. Be to, dalis direkčių sąskaitas už prekes ir paslaugas už praėjusį mėnesį gauna tik iki kito mėnesio 20 d.
	Iš viso:		5.747,4	3.834,4	-1.913,0	66,7	
02.33	1. 1.1.1. 1 (Valstybės biudžeto lėšos)	Gamtos išteklių ir paveldo vertybių apsauga	2.339,1	2.043,7	-295,4	87,4	Dalis lėšų nepanaudota dėl vėluojančios kapitalinio remonto darbų pradžios, nepanaudota kompiuterinės programinės įrangos ir kitų įrenginių įsigijimui numatytų lėšų dėl užsitęsusių viešųjų pirkimų – bus panaudota III ketvirtį. Nepanaudota dalis lėšų, nes birželį priskaičiuoti darbo užmokestis ir socialinio draudimo įmokos išmokėti liepos mėnesį, dėl vėliau prasidėjusių lauko darbų dalis lėšų kitoms paslaugoms ir komandiruotėms bus panaudotos III ketvirtį.
	1. 4.1.1.1 (Biudžetinių įstaigų pajamų įmokos)		207,5	115,2	-92,3	55,5	Nepanaudota dalis lėšų, nes birželį priskaičiuoti darbo užmokestis ir socialinio draudimo įmokos išmokėti liepos mėnesį, už prekes ir paslaugas – už birželio mėnesį apmokėta liepos mėnesį. Sutaupyta įsigyjant prekes ir paslaugas ir turto įsigijimui.
	1. 6.1.1. 5 (Aplinkos apsaugos rėmimo programos lėšos)		6.248,7	2.172,6	-4.076,1	34,8	Nepaskirstytas rezervas, kuris prireikus būtų naudojamas avarijų pasekmėms likviduoti, ypatingoms ekstremalioms situacijoms pašalinti, krantotvarkos priemonėms įgyvendinti, aplinkai padarytai žalai apskaičiuoti ir poveikio aplinkai vertinimui. Dalies projektų įgyvendinimas vėluoja dėl užsitęsusių viešųjų pirkimų procedūrų, sutarčių bei techninių sąlygų derinimo. Dalis projektų įgyvendinti liepos mėnesį ir vyksta apmokėjimo procedūros, pateikti mokėjimo dokumentai. Dalis lėšų konkreitiems projektams paskirstyta II ketvirtį, tačiau projektų įgyvendinimo terminai bei lėšų įsisavinimas numatyti IV ketvirtį. Kai kurie projektai skirstomi etapais ir trunka ilgiau nei vienus biudžetinius metus, todėl dalis darbų bus atlikti 2017 m. pagal tęsinius sutartinius įsipareigojimus.
	Iš viso:		8.795,3	4.331,5	-4.463,8	49,2	

Programos kodas	Finansavimo šaltinio kodas ir pavadinimas	Programos pavadinimas	Ataskaitinio laikotarpio planas, įskaitant patikslinimus	Panaudoti asignavimai	Nuokrypis (5 – 4)	Ivykdymo %	Asignavimų nepanaudojimo priežastys
1	2	3	4	5	6	7	8
02.39	1. 6.1.1. 6 (Bendrųjų miško ūkio reikmių finansavimo programos lėšos pagal Miškų įstatymą)	Bendrųjų miškų ūkio reikmių finansavimo programa	7.058,3	2.892,1	-4.166,2	41,0	Pagrindinės lėšų nepanaudojimo priežastys susijusios su tuo, kad programos priemonių vykdymas trunka ilgiau nei vienus biudžetinius metus, todėl nepanaudoti asignavimai bus reikalingi atsiskaityti už 2016 m. atliktus darbus pagal tęstinius sutartinius įsipareigojimus. Lėšos sutaupytos daugiausia dėl to, kad pastaraisiais metais miškų ūrėdijoms perduodama daugiau laisvo valstybinės žemės fondo žemės naujiems miškams įveisti, todėl mažiau reikia pirkti privačios žemės (programos lėšomis finansuojamas mažesnių sąnaudų reikalaujantis miškų įveisimas, nereikia finansuoti žemės įsigijimo). Nepanaudotų lėšų rezervas atidedamas. Sutaupyta darbo užmokesčio ir socialinio draudimo lėšų dėl darbuotojų nedarbingumo, suteiktų neapmokamų atostogų ir darbuotojų kaitos, taip pat sutaupyta lėšų kitoms paslaugoms apmokėti.
	Iš viso:		7.058,3	2.892,1	-4.166,2	41,0	
03.37	1. 1.1.1. 1 (Valstybės biudžeto lėšos)	Teritorijų planavimo, statybos ir busto politikos įgyvendinimo koordinavimas	10.528,8	8.755,5	-1.773,3	83,2	Nepanaudota valstybės paramai daugiabučiams namams modernizuoti numatytų lėšų, kadangi buvo vėluojama teikti paraiškas paramai gauti dėl užbaigus statybos darbus nustatytų statybos darbų defektų likvidavimo. Nepanaudota lėšų, kadangi neįvyko 2 kartus organizuoti viešieji pirkimai skaičiuojamųjų kainų pagrįstumo vertinimo ir konsoliduoto statybos techninio reglamento reikalavimams parengti.
	1. 3.2.7. 1 (2014–2020 m. ES struktūrinė parama)		87.000,0	37.000,0	-50.000,0	42,5	Kadangi „Jesica II“ fondo valdytojas Europos investicijų bankas mokėjimo prašymą 50 000 tūkst. eurų sumai pateikė vėliau, nei planuota (pateikta 2016 m. birželio mėn.), Finansų ministerija nebaigė vertinti šio mokėjimo prašymo.
	1. 6. 1. 1. 1 (Valstybės biudžeto pajamų iš mokesčių dalis ir kitos lėšos, kurių panaudojimo apimtis ir tikslinė paskirtis nurodyta įstatyme ar Vyriausybės nutarime)		3.695,3	3.695,3	0,0	100,0	Visi skirti asignavimai panaudoti.
	1. 7. 1. 1. 1 (Specialios tikslinės dotacijos, numatytos atitinkamų metų valstybės biudžeto įstatyme)		1.000,0	0,0	-1.000,0	0,0	Nepanaudotos lėšos Lukiškių aikštės sutvarkymui. Pagal Aplinkos ministerijos ir Vilniaus miesto savivaldybės 2016-05-18 pasirašytą dotacijos sutartį Nr. UFS-2016-13-VB numatyti darbai turi būti įgyvendinti iki 2016-12-01. Atsiskaitymai planuojami 2016 m. gruodį pagal Vilniaus miesto savivaldybės pateiktas dotacijos sutarties 2 priede nurodytos formos įgyvendinimo ataskaitą ir išlaidas įrodančių dokumentų patvirtintas kopijas.
	Iš viso:		102.224,1	49.450,8	-52.773,3	48,4	
04.38	1. 1.1.1. 1 (Valstybės biudžeto lėšos)	Bendrosios aplinkos politikos įgyvendinimo koordinavimas	2.803,7	2.351,7	-452,0	83,9	Nepanaudota dalis lėšų, nes birželį priskaičiuoti darbo užmokesčiai ir socialinio draudimo įmokos išmokėti liepos mėnesį, už prekes ir paslaugas – už birželio mėnesį apmokėta liepos mėnesį.
	1. 2.2.7.22 / 1.3.2.7.2 (2014–2020 m. ES techninės paramos ir bendrojo finansavimo lėšos)		1.335,0	1.000,5	-334,5	74,9	Sutaupyta lėšų darbo užmokesčiui ir socialiniam draudimui dėl laikinai laisvų darbo vietų, užtrukusių prekių ir paslaugų pirkimų.
	1.2.3.1.38 / 1.3.3.1.38 (2009–2014 m. Europos ekonominės erdvės finansinio mechanizmo programų techninės paramos ir techninės programos paramos ir bendrojo finansavimo lėšos)		103,4	49,5	-53,9	47,9	Dvišalio fondo veikloms vykdyti 2009–2014 m. Europos ekonominės erdvės finansinio mechanizmo programų techninės paramos lėšų panaudojimo laikotarpis pratęstas iki 2017-12-31. Negauta paraiškų dėl finansavimo fondo lėšomis.
	1.5.1.1.1 (Vyriausybės rezervas)		1,0	1,0	0,0	100,0	Visi skirti asignavimai panaudoti.
	1. 7. 1. 1. 1 (Specialios tikslinės dotacijos)		30,0	12,5	-17,5	41,7	Savivaldybės nepanaudojo dalies specialiųjų tikslinių dotacijų Piliečių nuosavybės teisių į išlikusį nekilnojamąjį turtą įstatymu perduotoms funkcijoms vykdyti dėl mažesnio šių funkcijų vykdymo poreikio ir užtrukusių teisminių procesų.
	Iš viso:		4.273,1	3.415,2	-857,9	79,9	

Programos kodas	Finansavimo šaltinio kodas ir pavadinimas	Programos pavadinimas	Ataskaitinio laikotarpio planas, įskaitant patikslinimus	Panaudoti asignavimai	Nuokrypis (5 – 4)	Įvykdymo %	Asignavimų nepanaudojimo priežastys
1	2	3	4	5	6	7	8
III. ENERGETIKOS MINISTERIJA							
01.01	1.1.1.1.1 (Valstybės biudžeto lėšos)	Nacionalinės energetikos strategijos tikslus įgyvendinanti Energetikos ministerijos programa	2.611,4	1.469,9	-1.141,5	56,3	Didelę dalį sutaupytų lėšų sudaro darbo užmokesčiui ir socialinio draudimo įmokoms skirtos, dėl darbuotojų kaitos, neužimtų etatų ir laikino nedarbingumo sutaupytos lėšos. Buvo imtasi visų priemonių, kad taupiai, efektyviai ir racionaliai būtų naudojamos biudžeto lėšos, atsisakant kai kurių planuotų prekių ir paslaugų pirkimų, taip pat, atlikus viešųjų pirkimų procedūras, pasiūlyta mažesnė kaina, negu buvo planuota. Nurodytu laikotarpiu suteikta mažiau teisinių paslaugų, nei buvo planuota: užtrukę teismų ir arbitražo procesiniai veiksmai dėl bylos šalių pozicijų derinimo; nepradėti planuoti teisminiai procesai kitos šalies iniciatyva.
	1.3.3.1.30 (TEN-E projektų lėšos)		34,0	0,0	-34,0	0,0	Europos Sąjungos finansinės paramos transeuropinių energetikos tinklų srityje įgyvendinimo Lietuvoje administravimo taisyklės įsigaliojo nuo 2011 m. kovo 9 d. Teikiant prašymą Europos Komisijai dėl tarpinio mokėjimo projektui „Nuo dujotekio jungties Lenkija–Lietuva poveikio aplinkai vertinimo dokumentų iki sprendimo dėl aplinkos“ projekto Nr. 2013-G224/13-ENER/13/TEN-E-S12.679450 finansinėje formoje buvo nurodyta Finansų ministerijos išdo sąskaita, tačiau Europos Komisija dėl neaiškių priežasčių 2016-03-15 pervedė lėšas į projekto vykdytojo (AB „Amber Grid“) banko atsiskaitomąją sąskaitą.
	1.2.2.7.2 / 1.3.2.7.2 (2014–2020 m. ES techninės paramos ir bendrojo finansavimo lėšos)		158,0	61,1	-96,9	38,7	Išlaidos darbo užmokesčiui bei socialinio draudimo įmokoms buvo mažesnės dėl darbuotojų kaitos, neužimtų etatų ir laikino nedarbingumo. Sutaupyta lėšų dėl užtrūkusių viešųjų pirkimų procedūros.
	1.3.2.7.1 (2014–2020 m. ES struktūrinė parama)		76,0	42,5	-33,5	55,9	Užtruko 06.3.1-LVPA-V-103 priemonės "Elektros perdavimo sistemos modernizavimas ir plėtra" projektų vykdytojo LITGRID AB pasirengimo įgyvendinti projektą pasirengimo darbai (techninio projekto parengimas, leidimų statyboms gavimas), todėl buvo įsisavinta mažiau lėšų. Tikėtina, kad lėšos bus panaudotos 2016 m. antrame pusmetyje
	1.3.3.1.43 (Europos infrastruktūros tinklų priemonės (EITP) lėšos)		16.513,5	87,5	-16.426,0	0,5	Europos infrastruktūros tinklų priemonės energetikos sektoriaus projektams įgyvendinti lėšos planuotos 2016 m. II ketvirtyje, tačiau iš Europos Komisijos finansinės paramos lėšos gautos į valstybės išdo sąskaitą tik š.m. liepos 1 dieną, todėl lėšos panaudotos trečiame ketvirtyje t.y. liepos mėnesį.
	Iš viso:		19.392,9	1.661,0	-17.731,9	8,6	
72.10	1.1.1.1.2 Valstybės biudžeto lėšos, skirtos apmokėti bendrai finansuojamų iš ES fondų lėšų projektų netinkamam finansuoti iš ES fondų lėšų pirkimo ir (arba) importo PVM)	Ignalinos programos administravimas Lietuvoje	363,2	159,7	-203,5	44,0	1. Ignalinos atominės elektrinės regiono savivaldybių vykdomų energijos efektyvumo didinimo projektų, kurie yra finansuojami Ignalinos programos lėšomis, įgyvendinimo tempas 2016 m. I pusmetį buvo lėtesnis, nei planuota. 2. Dėl perskaičiuoto Valstybinės atominės energetikos saugos inspekcijos poreikio buvo atliekamas bendrojo finansavimo lėšų perskirstymas, atnaujinta detalioji sąmata patvirtinta tik liepos mėnesį, tad sutartis bus pasirašoma ir lėšos įsisavinamos III ketvirtyje
	1.2.3.1.13 / 1.3.3.1.13 (2007–2013 m. ir 2014–2020 m. Ignalinos programos bendrojo finansavimo lėšos)		30.850,5	22.324,6	-8.525,9	72,4	1. Kompensacijos pagal ADA.15 finansavimo sutartį už 2015 m. IV ketvirtį bus mokamos vėliau, nes užtruko dokumentų dėl patirtų išlaidų tikrinimo procedūros. 2. Dėl kompensavimo pagal projektus ADA.16 ir UTS.20 už 2016 m. I ketvirtį vykdomas dokumentų dėl patirtų išlaidų tikrinimas, išlaidos bus kompensuotos III ketvirtyje. 3. Kompensacijos pagal projekto ADA.16 avansinį prašymą dėl tebevykdomo ilgalaikės radiologinio apibūdinimo strategijos derinimo su Europos Komisija bus mokamos vėliau. 4. Užtruko projekto TSO dokumentų derinimas su Europos Komisija dėl papildomų projekto finansavimo sąlygų. 5. Ignalinos atominės elektrinės regiono savivaldybių vykdomų energijos efektyvumo didinimo projektų, kurie yra finansuojami Ignalinos programos lėšomis, įgyvendinimo tempas 2016 m. I pusmetį buvo lėtesnis, nei planuota.
	Iš viso:		31.213,7	22.484,3	-8.729,4	72,0	

Programos kodas	Finansavimo šaltinio kodas ir pavadinimas	Programos pavadinimas	Ataskaitinio laikotarpio planas, įskaitant patikslinimus	Panaudoti asignavimai	Nuokrypis (5 – 4)	Įvykdymo %	Asignavimų nepanaudojimo priežastys
1	2	3	4	5	6	7	8
IV. FINANSŲ MINISTERIJA							
01.02	1.1.1.1.1 (Valstybės biudžeto lėšos)	Finansų politikos formavimas ir įgyvendinimas	9.600,1	6.793,6	-2.806,5	70,8	Darbo užmokesčiui skirtų sutaupyta dėl laikino darbuotojų nedarbingumo, laisvų etatų ir darbuotojų, išėjusių vaiko priežiūros atostogų. Dėl didelio pirkimų skaičiaus techninė įranga buvo perkama skaidant dalimis, už dalį įrangos bus sumokėta 2016 m. II pusmetį. Dėl sudėtingo pirkimo objekto ilgiau, nei planuota, užtruko pasirengimas Valstybės biudžeto, apskaitos ir mokėjimo sistemos ir Finansų valdymo ir apskaitos informacinės sistemos modernizavimo paslaugų pirkimui, todėl vėliau bus pradėti modernizavimo darbai. 2016 m. I pusmetį numatytos lėšos atlyginti VĮ Turto bankui už valstybės nekilnojamojo turto ir akcijų pardavimą nebuvo panaudotos, kadangi nebuvo gauti suvestiniai duomenys iš VĮ Turto banko apie atlygio atskaitymą.
	1.3.3.1.24 (Šveicarijos finansinės paramos lėšos)		120,2	89,7	-30,5	74,6	Darbo užmokesčio ekonomija susidarė dėl laikino darbuotojų nedarbingumo. Mažiau, nei planuota, darbuotojų vyko į komandiruotes. Mažiau lėšų panaudota kvalifikacijai kelti, nes neįvyko visi planuoti mokymai Lietuvoje, dalis jų perkelta į 2016 m. II pusmetį.
	1.2.3.1.38 / 1.3.3.1.38 (2009–2014 m. Europos ekonominės erdvės finansinio mechanizmo programų techninės paramos ir bendrojo finansavimo lėšos)		384,7	193,0	-191,7	50,2	Darbo užmokesčio ekonomija susidarė dėl laikino darbuotojų nedarbingumo. Dėl pratęsto 2009–2014 m. Europos ekonominės erdvės (EEE) ir Norvegijos finansinių mechanizmų įgyvendinimo vertinimo paslaugų sutarties įgyvendinimo termino už paslaugas bus sumokėta 2016 m. II pusmetį. Atsižvelgiant į kuriamos Centrinės projektų valdymo agentūros (CPVA) informacinės sistemos sudėtingumą, šiuo metu dar kuriamas šios sistemos analitikos posistemis, kurį diegti numatoma 2016 m. II pusmetį. Lėšos, numatytos „CPVA tarnybinių stočių infrastruktūros atnaujinimo“, projektui bus sumokėtos 2016 m. III ketvirtį, nes licencijos buvo pristatytos ir įdiegtos tik 2016 m. II ketvirčio pabaigoje. Išleista mažiau, nei planuota, lėšų ES struktūrinių fondų ir sanglaudos fondo kompiuterinei informacinei valdymo ir priežiūros sistemai (SFMIS) pritaikyti paramos lėšų įsisavinimui dėl paslaugų teikėjo darbų vėlavimo.
	1.2.3.1.39 / 1.3.3.1.39 (2009–2014 m. Norvegijos finansinio mechanizmo programų techninės paramos ir bendrojo finansavimo lėšos)		500,4	257,1	-243,3	51,4	Panaudota mažiau, nei planuota, ES techninės paramos lėšų, nes darbuotojai rečiau vyko į komandiruotes ir mažiau, nei planuota, organizuota renginių. Mažiau lėšų panaudota nematerialiajam turtui įsigyti, dėl užsitęsusių ES struktūrinės paramos kompiuterinės informacinės valdymo ir priežiūros sistemos kūrimo ir palaikymo darbų. CPVA panaudojo mažiau, nei planuota, ES techninės paramos lėšų dėl laikino darbuotojų nedarbingumo. Taip pat mažiau dalyvauta kvalifikacijos kėlimo renginiuose. Dėl laiku nepateiktų sąskaitų dalis mokėjimų nukelta į 2016 m. II pusmetį.
	1.2.2.7.2 / 1.3.2.7.2 (2014–2020 m. ES techninės paramos ir bendrojo finansavimo lėšos)		5.567,2	3.409,1	-2.158,1	61,2	Sutaupyta lėšų.
	1.4.1.1.1 (Biudžetinių įstaigų pajamų įmokos)		54,6	45,7	-8,9	83,7	Dividentai iš valstybės valdomų įmonių į valstybės biudžetą pervesti 2016 m. II ketv. pabaigoje, todėl atitinkama dalis į Rezervinį (stabilizavimo) fondą pervesta 2016 m. III ketvirtį.
	1.6.1.1.1 (Valstybės biudžeto pajamų iš mokesčių dalis ir kitos lėšos, kurių panaudojimo apimtis ir tikslinė paskirtis nurodyta įstatyme ar Vyriausybės nutarime)		23.827,0	51,0	-23.776,0	0,2	
	Iš viso:		40.054,2	10.839,2	-29.215,0	27,1	
01.04	1.1.1.1.1 (Valstybės biudžeto lėšos)	Skolos valstybės vardu valdymas	335.721,5	312.102,7	-23.618,8	93,0	Dalis planuotų lėšų nepanaudota dėl palankios palūkanų situacijos skolinimosi rinkose, nes Vyriausybės vertybiniai popieriai vidaus rinkoje buvo leidžiami už mažesnes palūkanas, nei planuota, ir gaunant emisines premijas. Esant finansų rinkose palankiam dolerio kursui, liko nepanaudotos lėšos, planuotos valiutų kursų rizikai valdyti. Taip pat liko nepanaudotos lėšos dotacijoms, numatytos „Sodros“ biudžeto finansinių rodiklių įstatyme, „Sodros“ palūkanoms bankams už paskolas dengti. Kadangi nebuvo skolinamasi užsienio rinkose, nepanaudotos planuotos lėšos užsienio konsultantų paslaugoms, reitingų agentūroms apmokėti ir užsienio bankams (komisiniam).
	Iš viso:		335.721,5	312.102,7	-23.618,8	93,0	
02.03	1.5.1.1.1 (Vyriausybės rezervas)	Lietuvos Respublikos Vyriausybės rezervas	545,2	0,0	578,6	0,0	Liko neskirta iš Vyriausybės rezervo lėšų, nes daugiau nebuvo gauta prašymų, atitinkančių Biudžeto sandaros įstatyme nustatytų konkrečių reikių, kurioms gali būti naudojamos Vyriausybės rezervo lėšos.
	Iš viso:		545,2	0,0	-545,2	0,0	

Programos kodas	Finansavimo šaltinio kodas ir pavadinimas	Programos pavadinimas	Ataskaitinio laikotarpio planas, įskaitant patikslinimus	Panaudoti asignavimai	Nuokrypis (5 – 4)	Įvykdymo %	Asignavimų nepanaudojimo priežastys
1	2	3	4	5	6	7	8
02.02	1.1.1.1.1 (Valstybės biudžeto lėšos)	Europos Sąjungos ir kitos tarptautinės finansinės paramos programų ir projektų įgyvendinimo užtikrinimas	6.031,0	0,0	-6.031,0	0,0	Per 2016 m. I pusmetį buvo gautas tik 1 prašymas grąžinti Europos Komisijai 137,9 tūkst. eurų Sanglaudos fondo lėšų, sumokant iki 2016 m. rugpjūčio 1 d. Atsižvelgiant į nustatytą terminą, lėšos bus grąžintos 2016 m. III ketvirty. Kitų prašymų grąžinti lėšas ar skirti papildomų lėšų projektų netinkamoms finansuoti išlaidoms padengti nebuvo gauta.
	1.3.3.1.38 (2009—2014 m. Europos ekonominės erdvės finansinio mechanizmo programų techninės paramos ir techninės programos paramos lėšos)		46,0	0,0	-46,0	0,0	Lėšos nepanaudotos, nes paramos gavėjai, kurių komandiruočių į patirties dalijimosi renginius išlaidos gali būti kompensuojamos iš 2009–2014 m. EEE ir Norvegijos finansinių mechanizmų Nacionalinio dvišalio bendradarbiavimo fondo, per 2016 m. I pusmetį nesikreipė.
	1.3.3.1.39 (2009—2014 m. Norvegijos finansinio mechanizmo programų techninės paramos ir techninės programos paramos lėšos)		55,0	0,0	-55,0	0,0	
	Iš viso:		6.132,0	0,0	-6.132,0	0,0	
02.04	1.1.1.1.1 (Valstybės biudžeto lėšos)	Europos Sąjungos nuosavi ištekliai ir narystės mokesčiai bei įnašai Europos Sąjungos ir tarptautinėms finansų organizacijoms	336.448,3	255.933,9	-80.514,4	76,1	2015 m. lapkričio 25 d. priimtas 2015 m. ES Taisomasis biudžetas Nr. 8, kurio realus poveikis Lietuvos įmokoms į ES biudžetą atspindėjo 2016 m. sausio mėn., kai įmoka į ES biudžetą buvo sumažinta 24.373.1 tūkst. eurų. Taip pat, kitaip nei planuota, per I pusm. nebuvo visose valstybėse narėse ratifikuotas 2014 m. gegužės 26 d. Tarybos sprendimas 2014/335/ES, dėl kurio ratifikavimo priėmimo buvo numatytas papildomas 15000,0 tūkst. eurų poreikis 2016 m. I pusm. įmokoms į ES biudžetą. Be to, remiantis 2000 m. gegužės 22 d. Tarybos reglamento 1150/2000 nuostatomis, numatyta galimybė, kad pirmąjį metų ketvirtį Europos Komisija gali paprašyti valstybių narių paankstinti kasmetines įmokas - t. y. pirmąjį ketvirtį gali būti prašoma ne daugiau kaip papildomų dviejų dvyliktyjų dalių mokėjimo į ES biudžetą (atitinkamai I pusm. gali būti paprašoma pervesti apie 60 proc. metinės įmokos). Atsižvelgiant į tai planuojamos ir Lietuvos įmokos į ES biudžetą. Visgi 2016 m. I pusm. Europos Komisiją paprašė mažesnės nei maksimaliai numatytos ir valstybės biudžete suplanuotos įmokos. Susidaręs likutis bus paskirstytas įmokoms į ES biudžetą per 2016 m. II pusmetį.
	Iš viso:		336.448,3	255.933,9	-80.514,4	76,1	
02.05	1.3.3.1.10 (Kelionių į ES susitikimus kompensacijos)	Lietuvos Respublikos atstovų kelionių į Europos Sąjungos Tarybos darbo struktūrų susitikimus išlaidų kompensavimas	350,0	239,5	-110,5	68,4	Asignavimų valdytojai pateikė mažiau paraiškų kompensuoti atstovų kelionių išlaidas, nei buvo planuota.
	Iš viso:		350,0	239,5	-110,5	68,4	
V. KULTŪROS MINISTERIJA							
01.02	1.1.1.1.1.1 (Valstybės biudžeto lėšos)	Meno kūrybos plėtra ir sklaida Lietuvoje ir užsienyje, autorių teisių ir gretutinių teisių apsauga, kūrybinių industrijų plėtra.	14.987,7	12.795,2	-2.192,5	85,4	Kino filmų gamybos ir sklaidos valstybės paramos gavėjai nepasirašė finansavimo sutarčių, dėl šios priežasties nepanaudota 631,5 tūkst. eurų Lietuvos kino centrui prie Kultūros ministerijos numatytų asignavimų. Dėl teatrų repertuaro pasikeitimo daliai kūrybinių darbuotojų kasmetinės atostogos suteikiamos liepos mėnesį, o buvo planuota birželį. Išoriniai veiksniai nulėmė sutaupyta lėšas komunalinėms paslaugoms apmokėti (palanki oro temperatūra sumažino patalpų šildymo išlaidas). Negauta sąskaitų faktūrų iš tiekėjų už suteiktas paslaugas.
	1.4.1.1.1 (Biudžetinių įstaigų pajamų įmokos)		2.993,7	1.879,6	-1.114,1	62,8	Neįvykdytas planuotų biudžetinių įstaigų įmokų planas dėl neįvykusių renginių ir sumažėjusių žiūrovų skaičiaus. Išlaidos vykdomos proporcingai surenkamoms pajamoms.
	1.5.1.1.1 (Vyriausybės rezervas)		7,9	7,9	0,0	100,0	Visi skirti asignavimai panaudoti.
	Iš viso:		17.989,3	14.682,7	-3.306,6	81,6	
04.05	1.6.1.1.1 (Valstybės biudžeto pajamų iš mokesčių dalis ir kitos lėšos, kurių panaudojimo apimtis ir tikslinė paskirtis nurodyta įstatyme ar Vyriausybės nutarime)	Kultūros rėmimo fondas	14.442,0	10.572,4	-3.869,6	73,2	Planuoti asignavimai liko nepanaudoti, nes finansuojamų projektų vykdytojai vėluoja pateikti tinkamai užpildytas finansavimo sutartis.
	Iš viso:		14.442,0	10.572,4	-3.869,6	73,2	

Programos kodas	Finansavimo šaltinio kodas ir pavadinimas	Programos pavadinimas	Ataskaitinio laikotarpio planas, įskaitant patikslinimus	Panaudoti asignavimai	Nuokrypis (5 – 4)	Įvykdymo %	Asignavimų nepanaudojimo priežastys
1	2	3	4	5	6	7	8
02.04	1.1.1.1.1 (Valstybės biudžeto lėšos)	Lietuvos kultūros paveldo išsaugojimas, aktualizavimas ir populiarinimas, valstybinės kalbos apsauga	7.914,9	7.307,8	-607,1	92,3	Nepanaudoti asignavimai pagal darbo užmokesčio ir socialinio draudimo įmokų straipsnius, nes nepakankamai tiksliai suplanuotas atostogų poreikis, taip pat turėjo įtakos kai kurių muziejų sezoninis darbo pobūdis. Nepanaudoti asignavimai, nes mažiau, nei planuota darbuotojų vyko į komandiruotes, sutaupyta komunalinėms paslaugoms apmokėti numatytų lėšų. Įsiskolinimas už paslaugas ir prekes apmokėtas liepos mėnesį.
	1.1.1.1.2 (Valstybės biudžeto lėšos, skirtos apmokėti bendrai finansuojamų iš ES fondų lėšų projektų netinkamam finansuoti iš ES fondų lėšų pirkimo ir (arba) importo PVM)		506,0	0,0	-506,0	0,0	2014–2020 metų Europos Sąjungos fondų investicijų veiksmų programos Kultūros ministerijos administruojamų priemonių projektų įgyvendinimas nepradėtas tęsiant planavimo dokumentų rengimo ir derinimo procesą. Taip pat įtakos turi valstybinio planavimo priemonių įgyvendinimo specifiskumas (kompleksinės investicijos, tarpinstitucinis derinimas).
	1.2.3.1.32 / 1.3.3.1.32 (2009–2014 m. Europos ekonominės erdvės finansinės paramos ir bendrojo finansavimo lėšos)		4.027,0	2.067,1	-1.959,9	51,3	Pratęsus net 25-į iš 30-ies projektų įgyvendinimo sutarčių terminus dėl veiklų vėlavimo ir papildomų veiklų įtraukimo į kai kurių projektų sutartis, šio pusmečio metu panaudota mažesnė, nei planuota, asignavimų dalis. Didesnė asignavimų dalį numatoma panaudoti 2016 m. antroje pusėje ir 2017 m. pirmoje pusėje.
	1.2.3.1.38 / 1.3.3.1.38 (2009–2014 m. Europos ekonominės erdvės finansinio mechanizmo programų techninės paramos ir techninės programos paramos ir bendrojo finansavimo lėšos)		106,0	61,1	-44,9	57,6	Pratęsus net 25-į iš 30-ies projektų įgyvendinimo sutarčių terminus dėl veiklų vėlavimo ir papildomų veiklų įtraukimo į kai kurių projektų sutartis, šio pusmečio metu panaudota mažesnė nei planuota asignavimų dalis. Didesnė asignavimų dalį numatoma panaudoti 2016 m. antroje pusėje.
	1.2.2.7.1 / 1.3.2.7.1 (2014–2020 ES struktūrinės paramos ir bendrojo finansavimo lėšos)		2.956,0	0,0	-2.956,0	0,0	2014–2020 metų Europos Sąjungos fondų investicijų veiksmų programos Kultūros ministerijos administruojamų priemonių projektų įgyvendinimas nepradėtas tęsiant planavimo dokumentų rengimo ir derinimo procesą. Taip pat įtakos turi valstybinio planavimo priemonių įgyvendinimo specifiskumas (kompleksinės investicijos, tarpinstitucinis derinimas).
	1.4.1.1.1 (Biudžetinių įstaigų pajamų įmokos)		2.622,3	1.460,7	-1.161,6	55,7	Neįvykdytas planuotų biudžetinių įstaigų įmokų planas dėl neįvykusių renginių ir sumažėjusių žiūrovų skaičiaus, dėl muziejų sezoninio darbo pobūdžio (pvz., Lietuvos jūrų muziejus). Ilgalaikio turto įsigijimo išlaidos buvo mažesnės, nei numatyta, dėl užsitęsusių viešųjų pirkimų procedūrų. Išlaidos vykdomos proporcingai surenkamoms pajamoms.
	1.7.1.1.1 (Specialios tikslinės dotacijos)		280,0	280,0	0,0	100,0	Visi skirti asignavimai panaudoti.
	Iš viso:		18.412,2	11.176,7	-7.235,5	60,7	
05.01	1.1.1.1.1 (Valstybės biudžeto lėšos)	Lietuvos kultūros infrastruktūros modernizavimas, kultūros sistemos finansavimo gerinimas bei kultūros politikos įgyvendinimo administravimas	4.265,6	3.424,3	-841,3	80,3	Reikšmingą sumą sudaro darbo užmokesčio ir „Sodros“ ekonomija dėl darbo užmokesčio ir atostoginių išmokėjimo liepos mėn. Vykstant infrastruktūros plėtros programą atlikti ne visi planuojami investiciniai projektai.
	1.1.1.1.2 (Valstybės biudžeto lėšos, skirtos apmokėti bendrai finansuojamų iš ES fondų lėšų projektų netinkamam finansuoti iš ES fondų lėšų pirkimo ir (arba) importo PVM)		1.218,0	0,0	-1.218,0	0,0	Dalis techninės paramos lėšų nepanaudota dėl užsitęsusių viešųjų pirkimų procedūrų bei neatliktų viešųjų pirkimų, taip pat sutaupyta dalis darbo užmokesčiui, komandiruotėms skirtų lėšų.
	1.2.2.7.1 / 1.3.2.7.1 (2014–2020 m. ES struktūrinės paramos ir bendrojo finansavimo lėšos)		7.376,0	0,0	-7.376,0	0,0	Projektų įgyvendinimas nepradėtas, nes tebevyksta planavimo dokumentų rengimo ir derinimo procesas. Asignavimų nepanaudojimui įtakos turi valstybinio planavimo priemonių įgyvendinimo specifiskumas (kompleksinės investicijos, tarpinstitucinis derinimas).
	1.2.2.7.2 / 1.3.2.7.2 (2014–2020 ES techninės paramos ir bendrojo finansavimo lėšos)		179,5	94,9	-84,6	52,9	Dalis techninės paramos lėšų nepanaudota dėl užsitęsusių viešųjų pirkimų procedūrų bei neatliktų viešųjų pirkimų, taip pat sutaupyta dalis darbo užmokesčiui, komandiruotėms ir kt. skirtų lėšų.
	1.7.1.1.1 (Specialios tikslinės dotacijos)		3.627,0	2.131,4	-1.495,6	58,8	Vykstant savivaldybių kultūros įstaigų (bibliotekų, muziejų, kultūros centrų) infrastruktūros plėtros programą, savivaldybės dėl laiku neatliktų darbų, užsitęsusių viešųjų pirkimų procedūrų, nepateikė paraiškų dotacijoms gauti.
	Iš viso:		16.666,1	5.650,6	-11.015,5	33,9	

Programos kodas	Finansavimo šaltinio kodas ir pavadinimas	Programos pavadinimas	Ataskaitinio laikotarpio planas, įskaitant patikslinimus	Panaudoti asignavimai	Nuokrypis (5 – 4)	Įvykdymo %	Asignavimų nepanaudojimo priežastys
1	2	3	4	5	6	7	8
VI. SOCIALINĖ APSAUGOS IR DARBO MINISTERIJA							
01.02	1. 1. 1. 1. 1 (Valstybės biudžeto lėšos)	Užimtumo didinimas	16.473,5	14.436,7	-2.036,8	87,6	Nepanaudota dalis lėšų, nes birželį priskaičiuoti darbo užmokesčiai ir socialinio draudimo įmokos išmokėti liepos mėnesį, už prekes ir paslaugas – už birželio mėnesį apmokėta liepos mėnesį. Vykdomi viešųjų paslaugų pirkimai, visų tiekėjų pasiūlytos kainos viršijo pirkimui suplanuotas lėšas, todėl pirkimas buvo nutrauktas ir skelbtas iš naujo.
	1. 2. 2. 7. 1 / 1.3.2.7.1 (2014–2020 m. ES struktūrinės paramos ir bendrojo finansavimo lėšos)		46.417,0	34.088,1	-12.328,9	73,4	Nepanaudota lėšų vykdomi priemonės, nes nespėta įvykdyti viešųjų pirkimų, kadangi šiuo metu pirkimo procedūras patikrai yra sustabdžiusi Viešųjų pirkimų tarnyba. Nepanaudota programos „Teikti finansines paskatas darbdaviams, kompensuoti dalį darbo užmokesčio, siekiant įdarbinti su sunkumais darbo rinkoje susidūrusius asmenis“ 5000 tūkst. eurų, nes planuojant lėšas buvo numatyta, kad 2016 m. I pusmetį bus pasirašyta priemonės „Parama darbui“ finansavimo sutartis su UAB „Investicijų ir verslo garantijos“ ir iš karto bus išmokėtas avansas. Sutartis pasirašyta 2016-06-06, tačiau kol nėra patvirtintas Projektų finansavimo sąlygų aprašas, kuris šiuo metu derinamas, avansas negali būti išmokėtas. Nepanaudota lėšų pagal programą „Teikti paramą pradedantiems verslų, ypatingą dėmesį skirti su sunkumais darbo rinkoje susidūrusiems asmenims“ (2200,3 tūkst. eurų), priemonė „Subsidijos verslo pradžiai“ bus pradėta įgyvendinti III ketvirtį.
	1. 3. 2. 3. 1 (2007–2013 ES struktūrinė parama)		974,0	859,9	-114,1	88,3	Pasikeitus Projektų administravimo ir finansavimo taisyklėms, pratęstas projektų įgyvendinimo laikotarpis ir leista vėliau pateikti mokėjimo prašymus. Lėšos bus išmokėtos 2016 metais.
	1. 4.1.1. 1 (Biudžetinių įstaigų pajamų įmokos)		7,5	4,6	-2,9	61,3	Sutaupyta lėšų.
	1. 6. 1. 1. 1 (Valstybės biudžeto pajamų iš mokesčių dalis ir kitos lėšos, kurių panaudojimo apimtis ir tikslinė paskirtis nurodyta įstatyme ar Vyriausybės nutarime)		91,0	85,7	-5,3	94,2	Sutaupyta lėšų.
	1. 7. 1. 1. 1 (specialios tikslinės dotacijos)		3.518,7	3.518,7	0,0	100,0	Visi skirti asignavimai panaudoti.
	Iš viso:		67.481,7	52.993,7	-14.488,0	78,5	
02.07	1. 1. 1. 1. 1 (Valstybės biudžeto lėšos)	Socialinių paslaugų plėtra	20.006,2	18.701,7	-1.304,5	93,5	Globos įstaigos, gestų klabos vertėjų centrai ir Socialinių paslaugų priežiūros departamentas nepanaudojo darbo užmokesčių, socialinio draudimo įmokoms skirtų lėšų – dalis nepanaudota dėl darbuotojų laikino nedarbingumo, neužimtų etatų. Lėšų ekonomija susidarė, kadangi prekės buvo įsigytos pigiau, negu planuota: dalis sąskaitų faktūrų gautos ataskaitiniam laikotarpiui pasibaigus. Užtrukus viešųjų pirkimų procedūroms lėšos nepanaudotos turtui įsigyti.
	1. 2. 2. 3. 1 / 1.3.2.3.1 (2007–2013 m. ES struktūrinės paramos ir bendrojo finansavimo lėšos)		334,0	251,3	-82,7	75,2	Vykdomi priemonė „Plėtoti integratorių pagalbą neįgaliesiems ir senyvo amžiaus asmenims“ buvo suplanuotos lėšos sumokėti 30 % avansą, tačiau avanso dydį nustato ESFA, vertindama projektų veiklas, ir paraiškos buvo gautos dėl mažesnės sumos. Projektai, kurių vykdytojai yra viešosios įstaigos, pateikė mokėjimo prašymus tik tai avanso sumai, kuri gali būti išmokėta be finansinių įstaigų draudimo. Vadovaujantis 2007–2013 m. laikotarpio projektų vykdytojų prognozėmis, buvo suplanuotos lėšos šiems projektams galutinai apmokėti, tačiau ne visas išlaidas ESFA pripažino tinkamomis finansuoti. 2007–2013 m. laikotarpio projektų įgyvendinimas baigtas, vykdomi priemonė „Vykdyti perėjimą nuo institucinės globos prie šeimoje ir bendruomenėje teikiamų paslaugų“ lėšos projekto įgyvendinimui buvo suplanuotos remiantis to laikotarpio projektų įgyvendinimo analize. Šiuo metu yra atrinkti tiekėjai, su kuriais sudarytos sutartys, pagal kurias lėšas išmokėti numatyta tik sutartims pasibaigus, todėl jos bus išmokėtos 2016 m. III–IV ketvirtį.
	1.3.2.7.1 (2014–2020 m. ES struktūrinė parama)		3.500,0	1.747,6	-1.752,4	49,9	Atsižvelgiant į pasikeitusią pajamų įmokų mokėjimo į valstybės biudžetą tvarką, įmokos pervedamos du kartus per mėnesį (5 ir 20 d.), todėl pajamų įmokos, gautos ataskaitinio laikotarpio pabaigoje, lieka neįsisavintos. Taip pat nepanaudota dalis lėšų, nes prekių ir paslaugų įsigijimo dokumentai už birželio mėn. gaunami liepos mėn., atitinkamai už jas apmokama liepos mėnesį.
	1. 4.1.1. 1 (Biudžetinių įstaigų pajamų įmokos)		8.872,8	8.131,5	-741,3	91,6	
	1. 7. 1. 1. 1 (specialios tikslinės dotacijos, numatytos atitinkamų metų valstybės biudžeto įstatyme)		2.676,0	2.676,0	0,0	100,0	Visi skirti asignavimai panaudoti.
	Iš viso:		35.389,0	31.508,1	-3.880,9	89,0	

Programos kodas	Finansavimo šaltinio kodas ir pavadinimas	Programos pavadinimas	Ataskaitinio laikotarpio planas, įskaitant patikslinimus	Panaudoti asignavimai	Nuokrypis (5 – 4)	Įvykdymo %	Asignavimų nepanaudojimo priežastys
1	2	3	4	5	6	7	8
02.08	1. 1. 1. 1. 1 (Valstybės biudžeto lėšos)	Socialinė parama	386.093,1	383.561,2	-2.531,9	99,3	Per ataskaitinį laikotarpį faktinis išmokų gavėjų skaičius buvo mažesnis, nei planuotas, todėl sumažėjo administravimo išlaidos.
	1. 2. 3. 1. 37 / 1.3.3.1.37 (Europos pagalbos labiausiai skurstantiems asmenims fondo ir bendrojo finansavimo lėšos)		12.360,6	3.187,1	-9.173,5	25,8	Nepanaudota lėšų vykdant priemonę „Teikti paramą labiausiai skurstantiems asmenims“, nes projekto vykdytojas (VĮ Lietuvos žemė ūkio ir maisto produktų rinkos reguliavimo agentūra) teikė mokėjimo prašymus nesilaikydamas suplanuoto mokėjimo prašymo grafiko. Taip pat nebuvo pasirašytos visos sutartys su maisto produktų tiekėjais dėl užsitęsusių viešųjų pirkimų procedūrų, kurios susijusios su pažeidimais.
	1.6.1.1.9 (Specialioji valstybės paramos gyvenamiesiems namams, butams įsigyti finansavimo programa)		2.447,2	293,4	-2.153,8	12,0	Lėšų poreikis subsidijoms mokėti priklauso nuo paimtų valstybės iš dalies kompensuojamų būsto kreditų dydžių bei jų skaičiaus ir subsidijų būsto kredito daliai apmokėti dydžių.
	1. 7. 1. 1. 1 (Specialiosios tikslinės dotacijos)		34.652,2	33.172,9	-1.479,3	95,7	Būsto nuomos mokesčio kompensavimo priemonei skirtos lėšos nebuvo panaudotos, nes dėl pavėluotai patvirtintų būsto nuomos mokesčio kompensavimo tvarkų Vilniaus m. savivaldybė kompensacijas pradės mokėti 2016 m. II pusmetį. Kitų didžiųjų miestų savivaldybės šias kompensacijas pradėjo mokėti 2016 m. II ketvirtį. Mažųjų savivaldybių administracijų pagrindinė lėšų nepanaudojimo priežastis yra ta, kad remtini asmenys (šeimos), kurie įrašyti į socialinio būsto laukiančiųjų sąrašą, nesikreipė dėl kompensacijos gavimo.
	Iš viso:		435.553,1	420.214,6	-15.338,5	96,5	
03.01	1. 1. 1. 1. 1 (Valstybės biudžeto lėšos)	Šeimos gerovės ir vaiko teisių apsaugos politikos įgyvendinimas	2.885,0	1.898,7	-986,3	65,8	Vykdančios priemonės „Plėsti vaikų dienos centrus savivaldybėse, teikiant nestacionarias dienos socialinės priežiūros paslaugas vaikams ir šeimoms“ nepanaudota 499,60 tūkst. eurų, kadangi projektą finansuoti pradėta 2016 m. II ketvirtį. Lėšos panaudotos pagal projektų vykdytojų poreikį. Pagal „Įgyvendinti kitas Vaiko gerovės 2013–2018 m. programos priemones“ nepanaudota 71 tūkst. eurų, nes konkursas pagal priemonę „Organizuoti kompleksinių paslaugų teikimą vaikams, nukentėjusiems nuo smurto, ar netiesioginio smurto smurto šeimoje aukoms (liudidinkams) ir jų šeimoms nariams“ vyko 2016 m. II ketvirtįje. „Įgyvendinti Nacionalinės demografinės (gyventojų) politikos strategijos šeimos gerovės srityje įgyvendinimo veiksmų planą“ – nepanaudota 150,40 tūkst. eurų, nes konkursas vyko 2016 m. II ketvirtį, projektų finansavimas vyks III ketvirtį. Nepanaudota 118,2 tūkst. eurų darbo užmokesčiui (išmokėtas liepos pradžioje), sąskaitos faktūros už prekes ir paslaugas gautos vėliau ir apmokėtos liepos mėn., užtruko viešųjų pirkimų procedūros paslaugoms pirkti.
	1. 2. 3. 1. 32 / 1.3.3.1.32 (2009–2014 m. Europos ekonominės erdvės finansinės paramos ir bendrojo finansavimo lėšos)		2.700,0	1.371,7	-1.328,3	50,8	Įgyvendinant EEE programą „Rizikos grupės vaikai ir jaunimas“ liko nepanaudota lėšų, nes projektų vykdytojai vėluoja įgyvendinti viešuosius pirkimus, be to, vėluoja statybos darbai, todėl vėluojama įsisavinti didžiausią projektų lėšų dalį, skirtą rekonstrukcijos darbams. Projektų vykdytojai teikia prašymus ministerijai dėl projektų įgyvendinimo termino pratęsimo.
	1. 2.3. 1. 38 / 1.3.3.1.38 (2009–2014 m. Europos ekonominės erdvės finansinio mechanizmo programų techninės paramos ir techninės programos paramos ir bendrojo finansavimo lėšos)		92,0	37,2	-54,8	40,4	
	1. 7. 1. 1. 1 (Specialios tikslinės dotacijos)		2.936,0	2.936,0	0,0	100,0	Visi skirti asignavimai panaudoti.
	Iš viso:		8.613,0	6.243,6	-2.369,4	72,5	
06.01	1. 1. 1. 1. 1 (Valstybės biudžeto lėšos)	Socialinės apsaugos ir darbo politikos įgyvendinimo administravimas	3.527,0	2.623,1	-903,9	74,4	Darbo užmokesčio ir socialinio draudimo įmokoms planuotos lėšos nepanaudotos dėl darbuotojų ligos ir užimtų, ne visų etatų. Kiti asignavimai nepanaudoti atsisakius kai kurių planuotų paslaugų įsigijimo, prekių pirkimo ar išvykių į komandiruotės. Liko nepanaudotų lėšų dėl užsitęsusių viešųjų pirkimų procedūrų.
	1.2.2.7.2 / 1.3.2.7.2 (2014–2020 ES techninės paramos ir bendrojo finansavimo lėšos)		2.799,0	2.598,2	-200,8	92,8	Kiti asignavimai panaudoti nepilnai atsisakius kai kurių planuotų paslaugų įsigijimo, prekių pirkimo ar išvykių į komandiruotės. Liko nepanaudotų lėšų dėl užsitęsusių viešųjų pirkimų procedūrų.
	Iš viso:		6.326,0	5.221,3	-1.104,7	82,5	

Programos kodas	Finansavimo šaltinio kodas ir pavadinimas	Programos pavadinimas	Ataskaitinio laikotarpio planas, įskaitant patikslinimus	Panaudoti asignavimai	Nuokrypis (5 – 4)	Įvykdymo %	Asignavimų nepanaudojimo priežastys
1	2	3	4	5	6	7	8
04.02	1. 1. 1. 1. 1 (Valstybės biudžeto lėšos)	Socialinės aprėpties stiprinimas	1.773,4	632,3	-1.141,1	35,7	Vykdam priemonę „Teikti prieglobstį gavusiems užsieniečiams paramą integracijai“ nepanaudota 757,3 tūkst. eurų. 2016 m. buvo planuota apgyvendinti apie 600 prieglobstį Lietuvoje gavusių užsieniečių. Pagal integracijos tvarkos aprašą užsieniečio socialinė integracija savivaldybėse pradėdama vykdyti nuo atvykimo į Pabėgėlių priėmimo centrą (toliau – Centras) praėjus trims mėnesiams. Kadangi Centre negyveno planuotas skaičius prieglobstį gavusių užsieniečių ir faktiškai integracijos programoje 2016 m. I pusmetį dalyvavo 124 asmenys, buvo nepanaudotos planuotos lėšos. Vykdam priemonę „Teikti lietuvių kilmės asmenų ir jų šeimos narių, gyvenančių Ukrainos Krymo Autonominėje Respublikoje, Sevastopolio mieste, Donecko ir Luhansko srityse, paramą integracijai“ nepanaudota 54,8 tūkst. eurų, 2016 metais į Centrą perkelta 113 ukrainiečių. Centrai ukrainiečių integracijai 2016 metams skirta 140 tūkst. eurų įvertinant tai, kad lėšos mokamos einamojo mėnesio pradžioje, asignavimai šiai programai į II ketvirtį buvo perkelti iš 2016 III ir IV ketvirčio. Prekės ir paslaugos buvo įsigytos tiekėjui pasiūlius mažesnę kainą, dalis sąskaitų faktūrų už pirkas prekes ir suteiktas paslaugas gautos liepos pradžioje, todėl liko nepanaudotų lėšų.
	1. 3. 2. 3. 1 (2007—2013 m. ES struktūrinė parama)		415,0	412,8	-2,2	99,5	Sutaupyta lėšų.
	1. 2. 3. 1. 42 / 1.3.3.1.42 (Prieglobščio, migracijos ir integracijos fondo ir benfrojo finansavimo lėšos)		2.551,1	1.011,2	-1.539,9	39,6	Visos lėšos nebuvo panaudotos, nes 3 projektų vykdytojai, pradėję įgyvendinti projektus, neprašė išmokėti maksimalios galimos avanso sumos. Perkėlimo procesas vyksta lėtai, todėl šiuo metu yra išmokėtas tik avansas veikloms vykdyti. Buvo planuojamas mokėjimas už informacinės sistemos kūrimą, tačiau dar vyksta viešųjų pirkimų procedūros. Be to, nevyko dalis suplanuotų komandiruočių. Įgyvendinant priemonę „Vykdyti informacines kampanijas apie užsieniečių integraciją bei įvairovės supratimo ir tarpkultūrinio dialogo skatinimo iniciatyvas“ nepanaudota lėšų, nes tebevyksta paslaugų viešųjų pirkimų procedūros.
	1.3.2.7.1 (2014—2020 m. ES struktūrinė parama)		3.300,0	1.716,6	-1.583,4	52,0	Nepanaudota lėšų vykdam priemonę „Teikti psichologinės rehabilitacijos ir integracijos į darbo rinką paslaugas asmenims, priklausomiems nuo psichoaktyvių medžiagų“ – buvo suplanuota sumokėti avansą. Nors sutartyje buvo numatyta, kad galima išmokėti iki 30 proc. avansą, mokėjimo prašymas pateiktas tik 15 proc. sumai. 200 tūkst. eurų nepanaudota vykdam priemonę „Teikti romams sociokultūrinės ir integracijos į darbo rinką paslaugas – siekti, kad mažinant socialinę atskirtį jie įsilietų į aktyvų Lietuvos visuomenės gyvenimą“, dėl projekto vykdytojo ir partnerių nepatyrimo ilgiau, nei planuota, užtruko paraiškos rengimas. Liepos mėn. bus pasirašyta sutartis ir išmokėtas avansas.
	1. 3. 3. 1. 16 (Europos fondo trečiųjų šalių piliečių integracijai programa)		7,0	6,7	-0,3	95,7	Visi skirti asignavimai panaudoti.
	1. 7. 1. 1. 1 (Specialios tikslinės dotacijos)		301,0	301,0	0,0	100,0	Visi skirti asignavimai panaudoti.
	Iš viso:		8.347,5	4.080,6	-4.266,9	48,9	
VII. SUSISIEKIMO MINISTERIJA							
01.08	1.1.1.1.1 (Valstybės biudžeto lėšos)	Transporto ir ryšių politikos įgyvendinimas	4.314,5	2.435,5	-1.879,0	56,4	Nepanaudota dalis lėšų, nes birželį priskaičiuoti darbo užmokeskis ir socialinio draudimo įmokos imokėti liepos mėnesį, už prekes ir paslaugas – už birželio mėnesį apmokėta liepos mėnesį.
	1.2.2.7.2 / 1.3.2.7.2 (2014—2020 m. ES techninė paramos ir bendrojo finansavimo lėšos)		933,5	552,8	-380,7	59,2	Nepanaudota dalis ES finansinės paramos skirtų asignavimų darbo užmokesčiui ir socialiniam draudimui dėl darbuotojų nedarbingumo, neštumo ir gimdymo arba vaiko priežiūros atostogų. Be to, priskaičiuotas darbo užmokestis už birželio mėnesį bus išmokamas liepos mėnesį. Vykdam viešuosius pirkimus ilgalaikio turto, prekių ir paslaugų įsigijimo sutartys sudarytos mažesnėmis, nei planuota kainomis. Vykdam informavimo ir viešinimo projektą užsitęsė viešųjų pirkimų procedūros.
	1.2.3.1.15 / 1.3.3.1.15 (ES paramos programai TEN-T fondo projektams įgyvendinti skirtos ir bendrojo finansavimo lėšos)		158,0	152,8	-5,2	96,7	Nepanaudota dalis lėšų, nes projekto vykdytojas pateikė mokėjimo prašymą dėl mažesnės, nei planuota, sumos.
	1.3.3.1.43 (Europos infrastruktūros tinklų priemonės (EITP) lėšos)		9.692,0	0,0	-9.692,0	0,0	Transporto investicijų direkcija nepanaudojo Europos infrastruktūros tinklų priemonės lėšų, nes nėra patvirtintos administravimo taisyklės, todėl negalima vykdyti jokių administravimo veiksmų bei pasirašyti projektų sutarčių.
	iš viso:		15.098,0	3.141,1	-11.956,9	20,8	

Programos kodas	Finansavimo šaltinio kodas ir pavadinimas	Programos pavadinimas	Ataskaitinio laikotarpio planas, įskaitant patikslinimus	Panaudoti asignavimai	Nuokrypis (5 – 4)	Įvykdymo %	Asignavimų nepanaudojimo priežastys
1	2	3	4	5	6	7	8
01.09	1.1.1.1.1 (Valstybės biudžeto lėšos)	Susisiekimo valstybiniais ir vietinės reikšmės keliais užtikrinimas	8.264,0	7553,3	-710,7	91,4	Nepanaudota dalis lėšų, nes birželį priskaičiuoti darbo užmokesčiai ir socialinio draudimo įmokos išmokėti liepos mėnesį, už prekes ir paslaugas – už birželio mėnesį apmokėta liepos mėnesį.
	1.4.1.1.1 (Biudžetinių įstaigų pajamų įmokos)		986,1	578,7	-407,4	58,7	Nepanaudota dalis pajamų įmokų asignavimų dėl užsitęsusių viešųjų pirkimų procedūrų pasienio kontrolės punktų remonto darbų vykdymui, taip pat dėl to, kad sąskaitos faktūros už atliktus darbus ir paslaugas gautos ataskaitinio laikotarpio pabaigoje ir bus apmokėtos liepos mėnesį.
	1.6.1.1.8 (Kelių priežiūros ir plėtros programos finansavimo lėšos)		204.722,0	125095,5	-79.626,5	61,1	Nepanaudota lėšų dėl užsitęsusių viešųjų pirkimų procedūrų. Sąskaitos už atliktus darbus ir paslaugas gautos ataskaitinio laikotarpio pabaigoje ir bus apmokėtos III ketvirtyje. Taip pat užsitęsę sutarčių pasirašymo su
	1.3.2.7.1 (2014—2020 m. ES struktūrinė parama)		79.527,0	25497,3	-54.029,7	32,1	Patvirtinus projektų finansavimo tvarką reglamentuojančius dokumentus, išsiųsti kvietimai pareiškėjams, kurie teikia projektinius pasiūlymus, o regionų plėtros tarybos, juos įvertinusios, sudarys regionų projektų sąrašus, kuriuose numatomi paraiškų pateikimo terminai. Savivaldybėms pateikus projektų paraiškas ir Transporto investicijų direkcijai jas įvertinus, bus skiriamas finansavimas.
	iš viso:		293.499,1	158.724,8	-134.774,3	54,1	
01.12	1.1.1.1.1 (Valstybės biudžeto lėšos)	Civilinės aviacijos veiklos priežiūra bei skrydžių saugos ir saugumo užtikrinimas	516,0	126,9	-389,1	24,6	Nepanaudota asignavimų, skirtų naujiems maršrutams atsirasti, keleivių iš ir į Lietuvos oro uostus skaičiui didinti, nes užsitęsė aviakompanijų paraiškų dėl finansavimo skyrimo vertinimo procedūros. Paraiškos įvertintos ir sprendimas dėl finansavimo skyrimo priimtas 2016 m. birželio 6 d. Sutarčių pasirašymas su aviakompanijomis atidėtas liepos mėn., todėl asignavimai bus panaudoti III ketvirtyje. Sutaupyta lėšų dėl prioritetingo pajamų įmokų panaudojimo. Dėl darbuotojų nedarbingumo, vaiko priežiūros atostogų nepanaudojo dalies valstybės biudžeto skirtų asignavimų darbo užmokesčiui ir socialiniam draudimui.
	1.4.1.1.1 (Biudžetinių įstaigų pajamų įmokos)		907,0	689,4	-217,6	76,0	Nepanaudota dalies pajamų įmokų asignavimų dėl užsitęsusių viešųjų pirkimų procedūrų. Įtakos lėšų panaudojimui turėjo ir pajamų gavimo grafikas. Gavus pajamas metų pabaigoje, jų panaudojimas, atliekant viešojo pirkimo procedūras, užsitęsė.
	iš viso:		1.423,0	816,3	-606,7	57,4	
02.01	1.1.1.1.1 (Valstybės biudžeto lėšos)	Informacinės visuomenės plėtra	452,3	394,5	-57,8	87,2	Nepanaudota dalis suplanuotų lėšų darbo užmokesčiui ir socialinio draudimo įmokoms, nes buvo užimtos ne visos pareigybės. Sutaupyta dalis suplanuotų komunalinėms paslaugoms apmokėti skirtų lėšų. Įvertinus komandiruočių svarbą, buvo atsisakyta vykdyti į kelias komandiruotes, todėl dalis lėšų sutaupyta. Dėl darbuotojų kaitos nepanaudotos visos mokymams suplanuotos lėšos. Kai kurios paslaugos ir prekės įsigytos mažesniais, nei planuota, kainomis.
	1.2.2.7.2 / 1.3.2.7.2 (2014—2020 m. ES techninės paramos ir bendrojo finansavimo lėšos)		47,1	33,5	-13,6	71,1	Nepanaudota dalis suplanuotų lėšų darbo užmokesčiui ir socialinio draudimo įmokoms, kadangi buvo užimtos ne visos pareigybės, susijusios su ES struktūrinės paramos administravimu. Už prekes ir paslaugas dalis sąskaitų gautos birželio mėnesio pabaigoje, todėl jos buvo apmokėtos 2016 m. liepos mėnesį.
	Iš viso:		499,4	428,0	-71,4	85,7	
VIII. SVEIKATOS APSAUGOS MINISTERIJA							
02.11	1. 6. 1. 1. 1 (Valstybės biudžeto pajamų iš mokesčių dalis ir kitos lėšos, kurių panaudojimo apimtis ir tikslinė paskirtis nurodyta įstatyme ar Vyriausybės nutarime)	Valstybinis visuomenės sveikatos stiprinimo fondas	642,3	0,0	-642,3	0,0	Programai skirtų lėšų I pusmetį nespėta įsisavinti, nes Valstybinio visuomenės sveikatos stiprinimo fondo administravimo grupė buvo sudaryta 2016 m. gegužės 13 d. įsakymu Nr. V-619. Lėšoms įsisavinti buvo gauta apie 200 projektų paraiškų iš mokslo įstaigų, nevyriausybinių organizacijų ir viešųjų įstaigų. Fondo administravimo grupė peržiūrėjo pateiktas projektų paraiškas ir atrinko projektus, atitinkančius Valstybinio visuomenės sveikatos stiprinimo fondo tarybos (toliau-Taryba) nustatytus projektų atrankos kriterijus. Dabar Taryboje vyksta atrinktų projektų vertinimas, o įvertinus projektus bus sudarytos finansavimo sutartys ir lėšos bus panaudotos II pusmetį.
	Iš viso:		642,3	0,0	-642,3	0,0	

Programos kodas	Finansavimo šaltinio kodas ir pavadinimas	Programos pavadinimas	Ataskaitinio laikotarpio planas, įskaitant patikslinimus	Panaudoti asignavimai	Nuokrypis (5 – 4)	Įvykdymo %	Asignavimų nepanaudojimo priežastys
1	2	3	4	5	6	7	8
01.21	1. 1.1.1. 1 (Valstybės biudžeto lėšos)	Sveikatos sistemos valdymas	11.725,2	10.258,4	-1.466,8	87,5	Nepanaudota dalis lėšų, nes birželį priskaičiuoti darbo užmokesčiai ir socialinio draudimo įmokos išmokėti liepos mėnesį, už prekes ir paslaugas – už birželio mėnesį apmokėta liepos mėnesį. Nepanaudota lėšų valstybės investicijų programai įgyvendinti, nes dalis mokėjimo paraiškų iš projektų vykdytojų už statybos remonto darbus gautos pasibaigus ataskaitiniam laikotarpiui, be to, nesibaigė kai kurie medicininės įrangos arba statybos darbų viešieji pirkimai.
	1. 2. 2. 3. 1 / 1.3.2.3.1 (2007–2013 m. ES struktūrinės paramos ir bendrojo finansavimo lėšos)		96,0	95,3	-0,7	99,3	Liko lėšų likutis, kuris bus panaudotas II pusmetyje.
	1. 2. 2. 7. 1 / 1.3.2.7.1 (2014–2020 m. ES struktūrinės paramos ir bendrojo finansavimo lėšos)		1.205,0	0,0	-1.205,0	0,0	Numatyti asignavimai apmokėti investicinio projekto parengimo išlaidas ir A tipo greitosios medicininės pagalbos automobilių įsigijimo išlaidas planuojamam įgyvendinti projektui „Greitosios medicinos pagalbos, skubios konsultacinės pagalbos ir pacientų transportavimo infrastruktūros atnaujinimas tikslinėse teritorijose“. Tačiau, atidėjus paraiškos teikimo įgyvendinančiai institucijai terminą, projekto sutartis iki 2016 m. I pusmečio pabaigos nebuvo sudaryta ir lėšos už investicinio projekto parengimą nebuvo panaudotos. II ketvirtyje pareiškėjas vykdė greitosios medicininės pagalbos automobilių viešojo pirkimo procedūras, kurios ataskaitinį laikotarpį nebuvo baigtos. Planuotos lėšos bus panaudotos III ar IV ketvirtyje, kai su pareiškėju bus sudaryta projekto sutartis.
	1.2.2.7.2 / 1.3.2.7.2 (2014–2020 m. ES techninės paramos ir bendrojo finansavimo lėšos)		261,6	108,2	-153,4	41,4	Nepanaudota dalis lėšų, nes birželį priskaičiuoti darbo užmokesčiai ir socialinio draudimo įmokos išmokėti liepos mėnesį, už prekes ir paslaugas – už birželio mėnesį apmokėta liepos mėnesį. Nepanaudota projekto „Informavimo ir viešinimo priemonių įgyvendinimas“ lėšų, nes užtruko pirkimo procedūros ir paslaugos nebuvo įsigytos.
	1. 4.1.1. 1 (Biudžetinių įstaigų pajamų įmokos)		304,7	117,5	-187,2	38,6	Dalis programos lėšų nepanaudotos dėl užsėtusių viešųjų pirkimų procedūrų ir buvo panaudotos ne visos lėšos, kurios buvo skirtos darbo užmokesčiui ir socialiniam draudimui darbuotojams, dirbantiems pagal darbo sutartis.
	1. 7.1.1. 1 (Specialiosios tikslinės dotacijos)		3.200,8	1.436,7	-1.764,1	44,9	Ministerija apmokėjo visas savivaldybių pateiktas paraiškas, tačiau ataskaitiniu laikotarpiu daugiau paraiškų negavo, nes buvo nebaigti sveikatos priežiūros įstaigų pastatų esminio pagerinimo darbai, o dėl nebaigtų viešųjų pirkimų procedūrų įsigyta tik dalis reikalingos medicininės įrangos.
	Iš viso:		16.793,3	12.016,1	-4.777,2	71,6	
02.10	1. 1.1.1. 1 (Valstybės biudžeto lėšos)	Visuomenės sveikatos stiprinimas	8.734,7	7.157,8	-1.576,9	81,9	Didžioji dalis asignavimų nepanaudota dėl darbo užmokesčio, socialinio draudimo ir darbdavių socialinės paramos darbuotojams, nes atlyginimai už birželio mėnesį mokami liepos mėnesį ir visi mokesčiai bei socialinio draudimo įmokos nuo atostoginių mokamos iki kito mėnesio 15 d. Taip pat kai kuriose pavaldžiose įstaigose lėšų sutaupyta dėl neužimtų etatų ir pigiau nupirktų paslaugų bei prekių, atlikus viešuosius pirkimus.
	1. 4.1.1. 1 (Biudžetinių įstaigų pajamų įmokos)		1.782,3	1.287,6	-494,7	72,2	Asignavimai nepanaudoti dėl užsėtusių viešųjų pirkimų, dėl pavaldžių įstaigų negautų planuotų pajamų už suteiktas paslaugas ir už ilgalaikio materialiojo turto nuomą, dėl nutrauktų nuomos sutarčių su nuomininkais, taip pat dėl būtinybės turėti tam tikrą lėšų likutį, kuris reikalingas nenutrūkstamam kai kurių pavaldžių įstaigų darbui užtikrinti.
	1. 5. 1. 1. 1 Vyriausybės rezervas)		2,9	1,5	-1,4	51,7	Programos lėšos naudojamos pagal 2016 m. sausio 20 d. Lietuvos Respublikos Vyriausybės nutarimą Nr. 41 „Dėl humanitarinės pagalbos Ukrainai“.
	1. 7.1.1. 1 (Specialiosios tikslinės dotacijos)		4.655,1	4.655,1	0,0	100,0	Panaudotos visos lėšos.
	1. 2.3.1.33 / 1.3.3.1.33 (2009–2014 m. Norvegijos finansinės paramos ir bendrojo finansavimo lėšos)		2.049,7	1.659,3	-390,4	81,0	Nepanaudota asignavimų, nes Finansinių mechanizmų valdyba priėmė sprendimą leisti pratęsti projektų išlaidų tinkamumo terminą ir per pirmąjį 2016 m. pusmetį pratęsti 21 projekto įgyvendinimo terminai. Todėl planuojamų įsisavinti lėšų sumos taip pat atitinkamai pakoreguotos. Šios aplinkybės darė įtaką programos veiklų vykdymui ir planuotų lėšų įsisavinimui, tačiau visos programos įgyvendinimui laiku ir sėkmingam lėšų įsisavinimui įtakos neturės.
	1. 2.3.1.39 / 1.3.3.1.39 (2009–2014 m. Norvegijos finansinio mechanizmo programų techninės paramos bendrojo finansavimo lėšos)		128,5	51,3	-77,2	39,9	Nepanaudota dalis lėšų birželio mėnesio darbo užmokesčiui ir socialiniam draudimui apmokėti, jos panaudotos liepos mėnesio pradžioje. Programos dvišalio bendradarbiavimo fondo lėšos nebuvo įsisavintos, nes buvo pateikti ne visi išlaidų pagrindimo dokumentai. Šių neatitikimų taisymas užtruko iki ketvirtčio pabaigos, todėl patirtos išlaidos pareiškėjams bus apmokėtos III ketvirtyje.
	Iš viso:		17.353,2	14.812,6	-2.540,6	85,4	Minėtos aplinkybės darė įtaką programos veiklų vykdymui ir planuotų lėšų įsisavinimui, tačiau visos programos įgyvendinimui, laiku ir sėkmingam lėšų įsisavinimui, įtakos neturės.

Programos kodas	Finansavimo šaltinio kodas ir pavadinimas	Programos pavadinimas	Ataskaitinio laikotarpio planas, įskaitant patikslinimus	Panaudoti asignavimai	Nuokrypis (5 – 4)	Įvykdymo %	Asignavimų nepanaudojimo priežastys
1	2	3	4	5	6	7	8
01.22	1. 1.1.1. 1 (Valstybės biudžeto lėšos)	Asmens sveikatos priežiūros kokybės užtikrinimas	5.446,9	4.954,9	-492,0	91,0	Didžiąją dalį nepanaudotų lėšų sudaro darbuotojams skirtas darbo užmokestis, socialinio draudimo įmokos, kiti mokesčiai ir neapmokėtos sąskaitos už paslaugas ir prekes, kurios gautos liepos mėnesį.
	1. 4.1.1. 1 (Biudžetinių įstaigų pajamų įmokos)		559,6	435,5	-124,1	77,8	Nesurinkta dalis planuotų pajamų įmokų lėšų. Taip pat dalis lėšų nepanaudota dėl neįvykusių viešųjų pirkimų ir pigiau, negu buvo planuota, nupirktų prekių.
	1. 7.1.1. 1 (Specialiosios tikslinės dotacijos)		1.944,4	1.944,4	0,0	100,0	Panaudotos visos lėšos.
	1.2.3.1.23 / 1.3.3.1.24 (Šveicarijos finansinės paramos ir bendrojo finansavimo lėšos)		13.607,7	6.659,9	-6.947,8	48,9	Nepanaudotos lėšos dėl užsėtusių viešųjų pirkimų procedūrų (dėl tiekėjų kvalifikacijos vertinimo (tikslinta kelis kartus dėl tiekėjų netinkamai ir nepilnai pateikiamų dokumentų), kainų pagrindimo ir kelių skundų nagrinėjimo teismuose, dėl nutrauktų pirkimų (dėl gautų pretenzijų arba specialiųjų reikalavimų neatitinkančių tiekėjų pasiūlymų), iškilusio poreikio koreguoti programos „Energiją tausojančių technologijų įdiegimas Lietuvos ligoninėse, teikiančiose paslaugas nešėsioms, gimdyvėms ir naujagimiams“ projektų biudžetus ir rodiklius, buvo nutraukta sutarti dėl tiekėjo pristatytos nekokybiškos, techninės specifikacijos reikalavimų neatitinkančios medicinos įrangos, vėluota pristatyti medicinos įrangą.
	Iš viso:		21.558,6	13.994,7	-7.563,9	64,9	
IX. ŠVIETIMO IR MOKSLO MINISTERIJA							
11.01	1.1.1.1.1 (Valstybės biudžeto lėšos)	Valstybinės švietimo strategijos įgyvendinimas	6.867,6	3.059,8	-3.807,8	44,6	Kai kurios veiklos planuotos II ketvirtį bus baigtos vykdyti III ketvirtyje. Užsėtė viešųjų pirkimų procedūros. Taip pat dalis lėšų sutaupyta viešųjų pirkimų metu.
	1. 2.2.3. 1 / 1.3.2.3.1 (2007–2013 m. ES struktūrinės paramos ir bendrojo finansavimo lėšos)		4,0	1,8	-2,2	45,0	Suplanuoti asignavimai liko nepanaudoti, nes įgyvendinančios institucijos planuoti mokėjimai neatlikti.
	1.2.2.7. 1 / 1.3.2.7.1 (2014–2020m. ES struktūrinės paramos ir bendrojo finansavimo lėšos)		23.786,0	3.224,7	-20.561,3	13,6	Ilgiau, nei planuota, užtruko priemonių įgyvendinimo planų derinimas, todėl negalėjo vykti projektų finansavimo sąlygų aprašų derinimo, tvirtinimo bei sąrašų sudarymo, kvietimų paskelbimo, sutarčių pasirašymo procesai.
	1. 7.1.1. 1 (Specialios tikslinės dotacijos, numatytos atitinkamų metų valstybės biudžeto įstatyme)		8.878,0	3.084,1	-5.793,9	34,7	Užsėtė Švietimo įstaigų modernizavimo programos lėšų paskirstymas, lėšų finansavimo sutartys pasirašytos gegužės–birželio mėnesį. Savivaldybių švietimo įstaigų infrastruktūros plėtros programai nepanaudota lėšų, nes šią programą įgyvendina savivaldybės ir užtruko rangos darbų viešieji pirkimai.
	Iš viso:		39.535,6	9.370,4	-30.165,2	23,7	
11.02	1.1.1.1.1 (Valstybės biudžeto lėšos)	Švietimo ir mokslo administravimas	87.973,2	76.129,6	-11.843,6	86,5	Bendrojo ugdymo mokyklos, profesinio mokymo įstaigos, neformaliojo švietimo centrai didžiausią darbo užmokesčiui skirtų lėšų dalį suplanavo II ketvirčio mokytojų ir kitų darbuotojų atostoginiams išmokėti. Kadangi ne visi darbuotojai atostogavo pagal planuojamus grafikus, liko suplanuotos ir nepanaudotos lėšos. Be to, įstaigoms tiekėjai laiku nepateikė sąskaitų faktūrų už prekes ir paslaugas, todėl liko nepanaudotos lėšos. Dalis stipendijų gavėjams buvo pervesta ne birželio, bet liepos mėnesį.
	1.2.2.7.2 / 1.3.2.7.2 (2014–2020 m. ES techninės paramos ir bendrojo finansavimo lėšos)		745,0	244,1	-500,9	32,8	Pagal šią programą administravimo projektui dėl darbuotojų kaitos nebuvo išmokėtos visos darbo užmokesčiui suplanuotos lėšos. Sutaupyta lėšų kvalifikacijos tobulinimo išlaidoms. Viešinio projektui suplanuotos lėšos ne visos buvo panaudotos dėl užsėtusių viešųjų pirkimų procedūrų.
	1. 2. 3. 1. 32 / 1.3.3.1.32 (2009–2014 m. Europos ekonominės erdvės finansinės paramos ir bendrojo finansavimo lėšos)		604,0	231,1	-372,9	38,3	Įgyvendinama 19 projektų, daugumos projektų įgyvendinimo pabaigos data yra 2016 m. rugsėjo 30 d. Kai kurie projektų vykdytojai pagal mokėjimų grafiką nepateikė mokėjimo prašymų.
	1. 2. 3. 1. 38 / 1.3.3.1.38 (2009–2014 m. Europos ekonominės erdvės finansinio mechanizmo programų techninės paramos ir techninės programos paramos ir bendrojo finansavimo lėšos)		27,0	21,2	-5,8	78,5	Kai kurios planuotos veiklos perkeltos į vėlesnį laikotarpį.
	1. 4.1.1. 1 (Biudžetinių įstaigų pajamų įmokos)		5.933,0	3.705,7	-2.227,3	62,5	Per ataskaitinį laikotarpį įstaigos nesurinko planuotų pajamų, kadangi sumažėjo mokomųjų, suaugusiųjų perkvalifikavimo kursų poreikis, pasibaigė patalpų nuomos sutartys ir nesudaryta naujų, dar negauta pajamų už žemės ūkio produkciją. Be to, siekdamas išvengti kreditorinių įsiskolinimų, įstaigos kaupia lėšas atsiskaitymams už kurą ir komunalinius patarnavimus.
	1.7.1.1.1 (Specialiosios tikslinės dotacijos)		392.285,3	392.285,3	0,0	100,0	Panaudotos visos lėšos.
	Iš viso:		487.567,5	472.617,0	-14.950,5	96,9	

Programos kodas	Finansavimo šaltinio kodas ir pavadinimas	Programos pavadinimas	Ataskaitinio laikotarpio planas, įskaitant patikslinimus	Panaudoti asignavimai	Nuokrypis (5 – 4)	Įvykdymo %	Asignavimų nepanaudojimo priežastys
1	2	3	4	5	6	7	8
12.01	1.1.1.1.1 (Valstybės biudžeto lėšos)	Studijų ir mokslo plėtra	41.696,0	33.025,1	-8.670,9	79,2	Didžiąją dalį kolegijų ir pavaldžių įstaigų nepanaudotų asignavimų sudaro darbo užmokesčio ir socialinio draudimo įmokų lėšos. Jos panaudotos liepos mėnesį atostoginiams mokėti. Birželio mėnesio pabaigoje gautos sąskaitos už prekes ir paslaugas taip pat apmokėtos liepos mėnesio pradžioje. Liko nepanaudota socialinėms stipendijoms (sumažėjo socialiai remtinų studentų), studijų stipendijoms (nutraukė sutartis) numatytų lėšų. Nepanaudota lėšų, nes užsitęsė projektų ekspertinio vertinimo procedūros, dėl ko vėluota pasirašyti sutartis dėl lėšų skyrimo. Per I pusmetį nepanaudoti asignavimai bus panaudoti per II pusmetį.
	1.2.2.3. 1 / 1.3.2.3.1 (2007—2013 m. ES struktūrinės paramos ir bendrojo finansavimo lėšos)		560,0	531,6	-28,4	94,9	Sutaupyta lėšų.
	1.2.2.7. 1 / 1.3.2.7.1 (2014—2020m. ES struktūrinė paramos ir bendrojo finansavimo lėšos)		31.320,0	5.925,5	-25.394,5	18,9	Ilgiau, nei planuota, užtruko priemonių įgyvendinimo planų derinimas, todėl negalėjo vykti projektų finansavimo sąlygų aprašų derinimo, tvirtinimo bei sąrašų sudarymo, kvietimų paskelbimo, sutarčių pasirašymo procesai.
	1.2.3.1.23 / 1.3.3.1.24 (Šveicarijos finansinės paramos ir bendrojo finansavimo lėšos)		2.413,0	1.193,6	-1.219,4	49,5	Lėšos nepanaudotos dėl užsitęsusio dokumentų derinimo ir viešųjų pirkimų procedūrų. Lėšas numatoma panaudoti ateinančiais ketvirčiais.
	1. 4.1.1. 1 (Biudžetinių įstaigų pajamų įmokos)		65,0	0,0	-65,0	0,0	Atsisakyta dalies užsakymų vykdymo, dalį jų tikimasi atlikti ateinančiais ketvirčiais.
	Iš viso:		76.054,0	40.675,8	-35.378,2	53,5	
X. TEISINGUMO MINISTERIJA							
03.01	1. 1.1.1. 1 (Valstybės biudžeto lėšos)	Bausmių sistema	31.032,0	27.768,5	-3.263,5	89,5	Nepanaudota dalis lėšų, nes birželį priskaičiuoti darbo užmokestis ir socialinio draudimo įmokos išmokėti liepos mėnesį, už prekes ir paslaugas – už birželio mėnesį apmokėta liepos mėnesį.
	1. 2.3.1.33 / 1.3.3.1.33 (2009—2014 m. Norvegijos finansinės paramos ir bendrojo finansavimo lėšos)		3.087,0	763,1	-2.323,9	24,7	Nepanaudota asignavimų, nes baigus įgyvendinti kelis projektus buvo sutaupyta dalis lėšų, kurias pasiūlyta perkelti dar nebaigtoms projekto veikloms vykdyti. Tačiau šiems projektams įgyvendinimas stringa dėl numatytų lėšų stygiaus ir dėl besitęsiančių teisminių ginčų. Šiuo metu teismas taiko laikinąsias apsaugos priemones dviem projektams, todėl projektų įgyvendinimas yra laikinai sustabdytas. Todėl šiems projektams planuotos lėšos liko nepanaudotos.
	1. 2.3.1.39 / 1.3.3.1.39 (2009—2014 m. Norvegijos finansinio mechanizmo programų techninės paramos bendrojo finansavimo lėšos)		58,9	51,9	-7,0	88,1	Nepanaudota dalis lėšų, nes birželį priskaičiuoti darbo užmokestis ir socialinio draudimo įmokos išmokėti liepos mėnes.
	1. 4.1.1. 1 (Biudžetinių įstaigų pajamų įmokos)		902,0	529,2	-372,8	58,7	Nepanaudota asignavimų dėl nesurinktų planuotų gauti pajamų bei neįvykus arba užsitęsus viešųjų pirkimų procedūroms.
	1. 6.1.1. 1 (Valstybės biudžeto pajamų iš mokesčių dalis)		161,8	94,4	-67,4	58,3	Nepanaudota asignavimų smurtiniais nusikaltimais padarytai žalai atlyginti dėl mažesnio, nei planuota, priimtų sprendimų atlyginti žalą skaičiaus. Lėšos bus panaudotos 2016 m. III ketvirtį.
	Iš viso:		35.241,7	29.207,1	-6.034,6	82,9	

Programos kodas	Finansavimo šaltinio kodas ir pavadinimas	Programos pavadinimas	Ataskaitinio laikotarpio planas, įskaitant patikslinimus	Panaudoti asignavimai	Nuokrypis (5 – 4)	Įvykdymo %	Asignavimų nepanaudojimo priežastys
1	2	3	4	5	6	7	8
XI. ŪKIO MINISTERIJA							
01.05	1.1.1.1.1 (Valstybės biudžeto lėšos)	Ūkio plėtros ir konkurencingumo didinimas	11.687,0	9.250,4	-2.436,6	79,2	Nukeltas nacionalinio kvietimo teikti finansines paraiškas vykdyti programų „Eureka“ ir „Eurostars2“ projektus paskelbimas, žiniasklaidos projekto paslaugų pirkimas pradėtas vykdyti tik II ketvirtį. Panaudotos ne visos lėšos, skirtos Kauno LEZ žemei, nes nebuvo galima atlikti žemės paėmimo visuomenės poreikiams procedūrų Lietuvos vyriausiajam administraciniam teismui 2016-02-11 priėmus nutartį panaikinti Vilniaus apygardos administracinio teismo sprendimą ir bylą grąžinti pirmosios instancijos teismui nagrinėti iš naujo.
	1.3.2.3.1 (2007–2013 m. ES struktūrinės parama)		1.746,0	1.378,4	-367,6	78,9	Pagal gautus galutinius mokėjimo prašymus sutaupyta kai kurių projektų lėšų, daliai projektų buvo užskaitytas avansas, o dar kelių projektų įgyvendinimas buvo nutrauktas dėl pažeidimų, nors planuojant lėšų poreikį buvo tikimybė, kad jų prireiks.
	1.2.2.7.1 / 1.3.2.7.1 (2014–2020 m. ES struktūrinė paramos ir bendrojo finansavimo lėšos)		62.435,0	46.624,7	-15.810,3	74,7	Projektų vykdytojai pasyviau, nei planuota, teikė mokėjimo prašymus. Be to, mokėjimo prašymai pateikti mažesnei nei planuota sumai. Kai kurių priemonių paraiškų vertinimas ir sutarčių pasirašymas užtruko ilgiau, nei
	1.2.2.7.2 / 1.3.2.7.2 (2014–2020 m. ES techninės paramos ir bendrojo finansavimo lėšos)		3.631,1	2.723,8	-907,3	75,0	Sutaupyta darbo užmokesčio lėšų dėl laikinai laisvų darbo vietų ir darbuotojų, esančių vaiko priežiūros atostogose, taip pat vykdant viešuosius pirkimus. UAB „Investicijų ir verslo garantijos“ paskelbtas viešas komunikacijos idėjos ir jos įgyvendinimo priežiūros paslaugų pirkimas nukeltas į III ketvirtį, todėl aktyvių komunikacijos veiksmų, reikalaujančių papildomų lėšų, nebuvo atliekama, dėl užsėtusių viešųjų pirkimų procedūrų apmokėjimai už suteiktas paslaugas planuojami 2016 m. III ketvirtį. Nepanaudota visų planuotų asignavimų prekės ir paslaugoms atsižvelgiant į įvykusius viešuosius pirkimus ir faktines prekių ir paslaugų kainas.
	1.2.3.1.33 / 1.3.3.1.33 (2009–2014 m. Norvegijos finansinės paramos ir bendrojo finansavimo lėšos)		4.398,9	1.675,1	-2.723,8	38,1	Prašėtas programų įgyvendinimo terminas iki 2017-04-30, kas sąlygojo mažesnę suplanuotų asignavimų panaudojimą. 2016 m. II pusmetį lėšų projektams įgyvendinti nėra numatyta, todėl bus panaudotos I pusmetį nepanaudotos lėšos.
	1.2.3.1.39 / 1.3.3.1.39 (2009–2014 m. Norvegijos finansinio mechanizmo programų techninės paramos ir bendrojo finansavimo lėšos)		152,2	16,7	-135,5	11,0	Lėšų panaudota mažiau, nes birželio mėnesį darbo užmokestis išmokamas liepos mėnesį, taip pat buvo mažiau, nei planuota, komandiruočių, vertimų (nupirktos paslaugos), ir dėl to, kad tiekėjai dar nepateikė sąskaitos už II ketvirtį organizuotą renginį. Lėšos bus panaudotos III ketvirtį.
	1.4.1.1.1 (Biudžetinių įstaigų pajamų įmokos)		250,6	188,1	-62,5	75,1	Po viešosios apklausos iš suinteresuotų šalių gauta pastabų dėl originaliųjų standartų, todėl standartų išleidimas atidėtas. Daugelio standartų rengimo sutarčių terminai yra III–IV ketvirtį. Panaudota mažiau lėšų, nes per I pusmetį nebuvo atlikti pirkimai ir pirkimus planuoja vykdyti II pusmetį. Be to, už komunalines paslaugas buvo mokama mažiau.
	1.6.1.1.1 (Valstybės biudžeto pajamų iš mokesčių dalis)		1.013,9	1.004,9	-9,0	99,1	Lėšų panaudota mažiau, kadangi rinkoje kredito įstaigų mokamos palūkanos už sąskaitose laikomas lėšas žymiai sumažėjo.
	1.7.1.1.1 (Specialiosios tikslinės dotacijos)		440,0	0,0	-440,0	0,0	Tai yra speciali tikslinė dotacija Šiaulių miesto savivaldybei. Šiaulių miesto savivaldybė 2016-07-05 raštu Nr. S-2073 pateikė prašymą dėl lėšų pervedimo, todėl lėšų pervedimas bus atliktas III ketvirtįje.
	Iš viso:			85.754,7	62.862,1	-22.892,6	73,3
XII. ŪŽSIENIO REIKALŲ MINISTERIJA							
01.04	1.1.1.1.1 (Valstybės biudžeto lėšos)	Diplomatinių tarnybos administravimas	28.491,0	24.570,3	-3.920,7	86,2	Dalį nepanaudotų asignavimų sudaro darbo užmokesčio, socialinio draudimo įmokų, darbdavių socialinės paramos lėšos, kurios buvo panaudotos liepos mėn. pradžioje, dėl darbuotojų rotacijos, dėl užsėtusių viešųjų pirkimo procedūrų, atsisakius vykdyti kai kuriuos investicinius projektus. Perskirstomos lėšos tarp investicinių projektų.
	1.4.1.1.1 (Biudžetinių įstaigų pajamų įmokos)		13,0	6,0	-7,0	46,2	Pajamų įmokų gauta mažiau, negu buvo planuota.
	1.5.1.1.1 (Vyriausybės rezervas)		8,4	8,4	0,0	100,0	Panaudotos visos lėšos.
	Iš viso:			28.512,4	24.584,7	-3.927,7	86,2

Programos kodas	Finansavimo šaltinio kodas ir pavadinimas	Programos pavadinimas	Ataskaitinio laikotarpio planas, įskaitant patikslinimus	Panaudoti asignavimai	Nuokrypis (5 – 4)	Įvykdymo %	Asignavimų nepanaudojimo priežastys
1	2	3	4	5	6	7	8
XIII. VIDAUS REIKALŲ MINISTERIJA							
01.55	1. 3.3.1.17 (Išorės sienų fondo lėšos)	Išorės sienų fondo programa	3.000,0	1.762,0	-1.238,0	58,7	2016 m. kovo 31 d. baigėsi Išorės sienų fondo 2007–2013 m. metinių programų projektų įgyvendinimo terminas, atlikti visi galutiniai mokėjimai.
	Iš viso:		3.000,0	1.762,0	-1.238,0	58,7	
01.56	1. 2.3.1.18 / 1.3.3.1.18 (Europos grąžinimo fondo ir bendrojo finansavimo lėšos)	Europos grąžinimo fondo programa	93,0	0,8	-92,2	0,9	2016 m. kovo 31 d. baigėsi Europos grąžinimo fondo 2008–2013 m. metinių programų projektų įgyvendinimo terminas, atlikti visi galutiniai mokėjimai.
	Iš viso:		93,0	0,8	-92,2	0,9	
01.57	1. 2.3.1.40 / 1.3.3.1.40 (Vidaus saugumo fondo ir bendrojo finansavimo lėšos)	Vidaus saugumo fondo programa	35.690,0	12.265,8	-23.424,2	34,4	Dėl vėlai patvirtintų Vidaus saugumo fondo programos finansinių reglamentų, teisinės projektų bazės ruošimo, I pusmetyje projektų vykdytojams buvo apmokėti tik avansai ir pagal sąskaitas faktūras mažos vertės pirkimai.
	Iš viso:		35.690,0	12.265,8	-23.424,2	34,4	
03.03	1. 1.1.1. 1 (Valstybės biudžeto lėšos)	Regionų plėtros ir Europos Sąjungos struktūrinės paramos programų įgyvendinimo užtikrinimas	365,9	282,9	-83,0	77,3	Nepanaudotus asignavimus per ataskaitinį laikotarpį sudaro priskaičiuota, bet neišmokėta už birželio antrą pusę darbo užmokesčio ir socialinio draudimo suma.
	1.2.2.3. 1 / 1.3.2.3.1 (2007–2013 m. ES struktūrinės paramos ir bendrojo finansavimo lėšos)		3.060,0	2.212,9	-847,1	72,3	Baigta įgyvendinti 2007–2013 metų Europos Sąjungos struktūrinės paramos programa. Skirtos lėšos panaudotos maksimaliai tiek, kiek įgyvendinančiosios institucijos patvirtino projektų vykdytojų pateiktuose galutiniuose mokėjimo prašymuose tinkamą finansuoti išlaidų.
	1.2.2.7. 1 / 1.3.2.7.1 (2014–2020 m. ES struktūrinės paramos ir bendrojo finansavimo lėšos)		8.524,0	919,9	-7.604,1	10,8	2014–2020 metų Europos Sąjungos struktūrinės paramos programų įgyvendinimui I pusmetyje skirtos lėšos panaudotos ne visos, nes vieno iš projektų, kuriam buvo planuojamas išmokėti avansas, finansavimo sutarties pasirašymo procedūros atidėtos II pusmečiui.
	1.2.2.7. 2 / 1.3.2.7.2 (2014–2020 m. ES techninės paramos ir bendrojo finansavimo lėšos)		857,0	751,5	-105,5	87,7	2014–2020 m. periodo techninės paramos lėšos nebuvo pilnai įsisavintos, nes nebaigti vykdyti viešieji pirkimai paslaugoms pirkti.
	1. 7.1.1. 1 (Specialiosios tikslinės dotacijos)		125,0	0,0	-125,0	0,0	Užsitęsęs viešųjų pirkimų procedūroms, investicinio projekto įvykdymas nukeltas į III ketvirtį.
	Iš viso:		12.931,9	4.167,2	-8.764,7	32,2	
03.53	1.2.3.1.19 / 1.3.3.1.19 (Europos teritorinio bendradarbiavimo tikslo programos ir bendrojo finansavimo lėšos)	Europos teritorinio bendradarbiavimo tikslo programa	2.150,0	738,6	-1.411,4	34,4	Lėšų panaudota mažiau nei planuota dėl vėlesnio Europos regioninės plėtros fondo lėšų kompensavimo projektams. Lėšos nepanaudotos dėl projekto vėlavimo teikti ataskaitas ir nustatyto pažeidimo.
	1.2.3.1.45 / 1.3.3.1.45 (2014–2020 m. Europos teritorinio bendradarbiavimo tikslo programos ir bendrojo finansavimo lėšos)		584,0	454,0	-130,0	77,7	Lėšų panaudota mažiau, nes dėl užtrukusio projektų kontraktavimo, negauta mokėjimo prašymų iš partnerių. Lėšų panaudota mažiau dėl tebevykdomos projektų atrankos.
	Iš viso:		2.734,0	1.192,6	-1.541,4	43,6	
03.54	1.2.3.1.20 / 1.3.3.1.20 (Europos kaimynystės ir partnerystės priemonės programos ir bendrojo finansavimo lėšos)	Europos kaimynystės ir partnerystės priemonės programa	3.737,2	1.941,8	-1.795,4	52,0	Pagrindinės priežastys, lėmusios planuotų lėšų nepanaudojimą, yra projektų veiklų vėlavimas dėl užsitęsusių viešųjų pirkimų procedūrų, personalo kaitos, nuosavų lėšų trūkumo, projekto partnerių nesutarimų ir prastų projektų vykdytojų pateikiamų ataskaitų, kurių taisymas reikalauja daug laiko.
	Iš viso:		3.737,2	1.941,8	-1.795,4	52,0	
03.58	1.2.3.1.33 / 1.3.3.1.33 / 1.2.3.1.39 / 1.3.3.1.39 (2009–2014 m. Norvegijos finansinės paramos, techninės paramos ir bendrojo finansavimo lėšos)	Norvegijos finansinės paramos programa	11.611,5	2.974,3	-8.637,2	25,6	Vėluoja kai kurių projektų veiklos, dėl to pratęsiamas galutinis projektų įgyvendinimo terminas ir tuo pačiu keičiamas projektų veiklų įgyvendinimo ir išlaidų patyrimo grafikas (projektų įgyvendinimo terminas pratęstas iki 2017 m. balandžio 30 d.), užtrunka viešųjų pirkimų procedūros, keičiamos projektų įgyvendinimo sutartys dėl nepanaudotų projekto lėšų perkėlimo papildomoms veikloms.
	Iš viso:		11.611,5	2.974,3	-8.637,2	25,6	

Programos kodas	Finansavimo šaltinio kodas ir pavadinimas	Programos pavadinimas	Ataskaitinio laikotarpio planas, įskaitant patikslinimus	Panaudoti asignavimai	Nuokrypis (5 – 4)	Įvykdymo %	Asignavimų nepanaudojimo priežastys
1	2	3	4	5	6	7	8
XIV. ŽEMĖS ŪKIO MINISTERIJA							
01.01	1.1.1.1.1 (Valstybės biudžeto lėšos)	Žemės ūkio, maisto ūkio ir kaimo plėtros skatinimas	89.213,4	78.112,2	-11.101,2	87,6	Nepanaudota lėšų, nes poreikis buvo mažesnis, negu sąmatoje numatyti asignavimai, pagal paramos priemonę „Papildomų nacionalinių tiesioginių išmokų moduliacijos sumai išmokėti“ – dėl neįsisteisėjusių su paramos gavėjais taikos sutarčių, dėl nepateiktų planuotų pažymų ir paraiškų pagal nacionalinės paramos priemones, dėl užsitęsusių viešųjų pirkimų procedūrų įsigyjant patalpų remonto darbus bei ilgalaikį turą – programinės įrangos licencijas ir tarnybines stotis pagal valstybės investicijų programos projektus. Darbo užmokesčio ekonomija susidarė dėl laikinai neužimtų dviejų pareigybių bei darbuotojų nedirbtų dienų, dėl ligos. Dėl vykdomų viešųjų pirkimų procedūrų neįsigytos Specialistų mokymų organizavimo ir vykdymo paslaugos, keitėsi nuomos sutarčių ir apmokėjimo kainos, tiekėjai už birželio mėnesį suteiktas paslaugas pateikė PVM sąskaitas faktūras tik liepos mėnesį.
	1.1.1.1.2 (Valstybės biudžeto lėšos, skirtos apmokėti bendrai finansuojamų iš ES fondų lėšų projektų)		829,0	651,1	177,9	78,5	Poreikis buvo mažesnis, nei sąmatoje numatyti asignavimai, dėl nepateiktų ir (arba) neįvertintų paraiškų pagal paramos priemonę „Pieno suvartojimo skatinimas“.
	1.2.3.1.3 / 1.3.3.1.3 (Europos žemės ūkio garantijų fondo ir bendrojo finansavimo lėšos)		137.218,0	127.999,1	9.218,9	93,3	Asignavimai nepanaudoti dėl netinkamai nurodytų banko sąskaitų, pareiškėjai nepateikė visų dokumentų, reikalingų išmokai skirti, todėl nebuvo laiku įvertintos paraiškos.
	1.2.3.1.36 / 1.3.3.1.36 (2014–2020 m. Europos žemės ūkio fondo kaimo plėtrai ir bendrojo finansavimo lėšos)		198.309,3	131.736,1	66.573,2	66,4	Asignavimai nepanaudoti, nes poreikis buvo mažesnis, nei sąmatoje numatyti asignavimai, didžiąja dalimi pagal Kaimo plėtros programos 2014–2020 m. investicines paramos priemones, taip pat dėl laiku nepateiktų mokėjimo prašymų pagal naujai pasirašytas sutartis ir dėl užtrukusių paraiškų vertinimo, dėl netinkamų ir (arba) nepateiktų išlaidų pagrindimo dokumentų.
	1.4.1.1.1 (Biudžetinių įstaigų pajamų įmokos)		66,1	59,7	6,4	90,3	Dėl darbuotojų atostogų bei nedarbingumo sutaupyta lėšų, skirtų darbo užmokesčiui bei socialiniam draudimui, ataskaitinio laikotarpio sąskaitos buvo gautos ir apmokėtos kitą ataskaitinį laikotarpį.
	1.7.1.1.1 (Specialiosios tikslinės dotacijos)		9.280,0	9.280,0	0,0	100,0	Asignavimai panaudoti.
	Iš viso:		434.915,8	347.838,2	87.077,6	80,0	
02.01	1.1.1.1.1 (Valstybės biudžeto lėšos)	Žuvininkystės plėtra ir konkurencingumas	1.488,0	1.433,3	54,7	96,3	Dėl darbuotojų atostogų bei nedarbingumo sutaupyta lėšų, skirtų darbo užmokesčiui bei socialiniam draudimui, ataskaitinio laikotarpio sąskaitos buvo gautos ir apmokėtos kitą ataskaitinį laikotarpį. Užtrukus viešųjų pirkimų procedūroms nepanaudota lėšų ilgalaikiam turtui įsigyti.
	1.1.1.1.2 (Valstybės biudžeto lėšos, skirtos apmokėti bendrai finansuojamų iš ES fondų lėšų projektų netinkamam finansuoti iš ES fondų lėšų pirkimo ir (arba) importo PVM)		5,0	4,4	0,6	88,0	Poreikis buvo mažesnis, nei sąmatoje numatyti asignavimai, dėl pateikto mokėjimo prašymo mažesnei sumai gauti pagal paramos priemonę „Vandens faunos ir floros apsaugai ir plėtojimui skirtos priemonės“.
	1.2.3.1.5 / 1.3.3.1.5 (Europos žuvininkystės fondo ir bendrojo finansavimo lėšos)		556,0	478,7	77,3	86,1	Asignavimai nepanaudoti dėl grąžinto nepanaudoto avanso ir nepateikto ir (arba) neįvertinto planuoto mokėjimo prašymo pagal paramos priemonę „Tvari žuvininkystės regionų plėtra“.
	1.2.3.1.35 / 1.3.3.1.35 (Europos jūrų reikalų ir žuvininkystės fondo ir bendrojo finansavimo lėšos)		3.542,8	1.172,6	2.370,2	33,1	Poreikis buvo mažesnis, nei sąmatoje numatyti asignavimai dėl nepateiktų ir (arba) neįvertintų mokėjimo prašymų pagal naujai pasirašytas sutartis.
	1.4.1.1.1 (Biudžetinių įstaigų pajamų įmokos)		25,0	19,0	6,0	76,0	Užtrukus viešųjų pirkimų procedūroms, lėšas numatyta panaudoti 2016 m. III ketvirtį.
	1.6.1.1.1 (Valstybės biudžeto pajamų iš mokesčių dalis ir kitos lėšos, kurių panaudojimo apimtis ir tikslinė paskirtis nurodyta įstatyme ar Vyriausybės nutarime)		35,7	0,0	35,7	0,0	Buvo planuota įsigyti Žvejybos stebėsenos ir kontrolės bei Žvejybos Baltijos jūroje kontrolės skyrių darbuotojų uniformą, tačiau pirkimas nebuvo įvykdytas, nes nebuvo gauta tiekėjų pasiūlymų.
	Iš viso:		5.652,5	3.108,0	2.544,5	55,0	
03.01	1.1.1.1.1 (Valstybės biudžeto lėšos)	Žemės tvarkymas ir administravimas bei erdvinės informacijos infrastruktūros vystymas	21.654,1	13.174,4	-8.479,7	60,8	Nepanaudota dalis lėšų, nes birželį priskaičiuoti darbo užmokesčiai ir socialinio draudimo įmokos išmokėti liepos mėnesį, už prekes ir paslaugas – už birželio mėnesį apmokėta liepos mėnesį. Dėl viešųjų pirkimų procedūrų, užsitęsę prekių ir paslaugų pirkimo procesas, nepanaudota lėšų ilgalaikiam turtui įsigyti.
	1.4.1.1.1 (Biudžetinių įstaigų pajamų įmokos)		4,0	0,5	-3,5	12,5	Pajamų įmokų gauta mažiau, negu buvo planuota, kadangi mažiau buvo prašymų dėl paslaugų teikimo.
	Iš viso:		21.658,1	13.174,9	-8.483,2	60,8	

Programos kodas	Finansavimo šaltinio kodas ir pavadinimas	Programos pavadinimas	Ataskaitinio laikotarpio planas, įskaitant patikslinimus	Panaudoti asignavimai	Nuokrypis (5 – 4)	Įvykdymo %	Asignavimų nepanaudojimo priežastys
1	2	3	4	5	6	7	8
XV. LIETUVOS NACIONALINĖ MARTYNO MAŽVYDO BIBLIOTEKA							
01.03	1.1.1.1.1 (Valstybės biudžeto lėšos)	Visuomenės informacinis aprūpinimas	6.042,5	2.622,6	-3.419,9	43,4	Atsiradus nenumatytiems darbams ir priėmus sprendimą rekonstruoti pilna apimtimi pastato fasadą, Viešųjų pirkimų tarnybos sutikimu rangos sutartis pratęsta iki 2016-09-01. Nepanaudota dalis asignavimų spaudiniams įsigyti dėl užsitęsusių viešųjų pirkimų procedūrų. Panaudoti ne visi asignavimai darbo užmokesčiui dėl ekonomijos, susidariusios dėl darbuotojų ligos, pasikeitus atostogų grafikams, dėl bibliotekos dokumentų fondo perkraustymo.
	1.4.1.1.1 (Biudžetinių įstaigų pajamų įmokos)		60,6	48,0	-12,6	79,2	Pajamų įmokų gauta mažiau, negu buvo planuota, dėl pasikeitusių poreikių neįsigytas ilgalaikis turtas.
	Iš viso:		6.103,1	2.670,6	-3.432,5	43,8	
XVI. NACIONALINIS MUZIEJUS LIETUVOS DIDŽIOSIOS KUNIGAİKŠTYSTĖS VALDOVŲ RŪMAI							
01.01	1.1.1.1.1 (Valstybės biudžeto lėšos)	Vertybių kaupimas, saugojimas, tyrimas ir populiarinimas	3.789,7	1.825,9	-1.963,8	48,2	Kadangi muziejus birželio mėnesį vykdė eksperimentą ir dirbo be poilsio dienų, nebuvo galimybės išleisti darbuotojus suplanuotų atostogų, todėl liko nepanaudota darbo užmokesčiui skirtų lėšų, tačiau pargindinė samatos
	1.4.1.1.1 (Biudžetinių įstaigų pajamų įmokos)		163,8	128,3	-35,5	78,3	Nepanaudota asignavimų todėl, kad planuoti muziejaus grindų valymo ir impregnavimo darbai atidėti II pusmečiui, be to, vyksta diskusijos dėl planuotų ilgalaikio turto remonto darbų.
	Iš viso:		3.953,5	1.954,2	-1.999,3	49,4	
XVII. KŪNO KULTŪROS IR SPORTO DEPARTAMENTAS PRIE LIETUVOS RESPUBLIKOS VYRIAUSYBĖS							
01.14	1.1.1.1.1 (Valstybės biudžeto lėšos)	Kūno kultūros ir sporto plėtra	6.964,9	4.913,3	-2.051,6	70,5	Nepanaudota lėšų dėl užsitęsusio Druskininkų sportininkų rengimo ir reabilitacijos centro techninio projekto korektūros derinimo su sporto federacijomis bei šios korektūros viešųjų pirkimų procedūrų, dėl pasikeitusio sporto šakų federacijų ir kitų projektų vykdytojų lėšų poreikio bei užsitęsusio sutarčių su jais pasirašymo, dėl sporto mokykloms skiriamų lėšų pagal moksleivių meistriskumą tvarkos. Neišmokėta premijų sportininkams, nes Europos ir pasaulio čempionatuose sportininkai užėmė žemesnes nei planuotos vietas. Nepanaudota darbo užmokesčio ir socialinio draudimo lėšų dėl darbuotojų ligos ir administravimo lėšų jas taupiai naudojant.
	1.4.1.1.1 (Biudžetinių įstaigų pajamų įmokos)		227,2	192,4	-34,8	84,7	Nepanaudota lėšų dėl sumažėjusių pajamų už sporto bazių nuomą ir apgyvendinimo paslaugas, o sporto įstaigos, kurios naudojasi Lietuvos olimpinio sporto centro sporto bazių paslaugomis, yra įsiskolinę, ir dėl negautų pajamų bei renkant lėšas turtui įsigyti.
	1.7.1.1.1 (Specialiosios tikslinės dotacijos)		3.679,0	2.693,3	-985,7	73,2	Nepanaudota lėšų, nes tik liepos mėnesį buvo pasirašytos Valstybės kapitalo investicijų naudojimo sutartys. Be to, Kretingos rajono savivaldybė aiškinasi su Viešųjų pirkimų tarnyba dėl viešojo pirkimo konkurso procedūrų, o dėl netinkamų oro sąlygų (lietaus) rangovai negalėjo laiku atlikti numatytų I pusmečio darbų.
	Iš viso:		10.871,1	7.799,0	-3.072,1	71,7	
XVIII. POLICIJOS DEPARTAMENTAS PRIE VIDAUS REIKALŲ MINISTERIJOS							
01.08	1.1.1.1.1 (Valstybės biudžeto lėšos)	Visuomenės saugumo užtikrinimas	93.867,5	83.746,4	-10.121,1	89,2	Nepanaudota dalis lėšų, nes birželį priskaičiuoti darbo užmokesčiai ir socialinio draudimo įmokos išmokėti liepos mėnesį, už prekes ir paslaugas – už birželio mėnesį apmokėta liepos mėnesį. Dėl viešųjų pirkimų procedūrų, užsitęsę prekių ir paslaugų pirkimo procesas, nepanaudota lėšų ilgalaikiam turtui įsigyti.
	1.2.3.1.34 / 1.3.3.1.34 (Kitų bendrai finansuojamų projektų ES ar kitos tarptautinės finansinės paramos ir bendrojo finansavimo lėšos)		95,0	28,5	-66,5	30,0	Išlaidos, kurioms planuoti asignavimai, apmokėtos iš projektams vykdyti gauto avanso
	1.4.1.1.1 (Biudžetinių įstaigų pajamų įmokos)		266,8	144,7	-122,1	54,2	Pajamų įmokų gauta mažiau, negu buvo planuota.
	1.5.1.1.1 (Vyriausybės rezervas)		33,9	25,8	-8,1	76,1	Sutaupyta lėšų komandiruočiams.
	Iš viso:		94.263,2	83.945,4	-10.317,8	89,1	

Programos kodas	Finansavimo šaltinio kodas ir pavadinimas	Programos pavadinimas	Ataskaitinio laikotarpio planas, įskaitant patikslinimus	Panaudoti asignavimai	Nuokrypis (5 – 4)	Įvykdymo %	Asignavimų nepanaudojimo priežastys
1	2	3	4	5	6	7	8
XIX. VALSTYBINĖ MAISTO IR VETERINARIJOS TARNYBA							
04.02	1.1.1.1.1 (Valstybės biudžeto lėšos)	Valstybinė maisto ir veterinarinė kontrolė	10.714,0	8.623,6	-2.090,4	80,5	Nepanaudota dalis lėšų, nes birželį priskaičiuoti darbo užmokestis ir socialinio draudimo įmokos išmokėti liepos mėnesį, už prekes ir paslaugas – už birželio mėnesį apmokėta liepos mėnesį. Dėl viešųjų pirkimų procedūrų užsitęsę prekių ir paslaugų pirkimo procesas, nepanaudota lėšų ilgalaikiam turtui įsigyti.
	1.1.1.1.2 (Valstybės biudžeto lėšos, skirtos apmokėti bendrai finansuojamų iš ES fondų lėšų projektų netinkamam finansuoti iš ES fondų lėšų pirkimo ir(arba) importo PVM)		155,0	88,4	-66,6	57,0	Pasikeitus užkrečiamųjų ligų programų bei Afrikinio kiaulių maro priemonių finansinės paramos iš Europos Komisijos intensyvumui, dalis lėšų nebuvo panaudota. Taip pat dalis lėšų nebuvo panaudota dėl įvykusio viešojo pirkimo konkurso, kurio metu oralinės vakcinacijos paslauga buvo nupirkta daug pigiau, nei pagal anksčiau galiojusią sutartį. Dalis tyrimų, planuotų atlikti I pusmetį, atidėti III ketvirčiui.
	1.2.3.1.2 / 1.3.3.1.2 (Užkrečiamų ligų kontrolės programos ir bendrojo finansavimo lėšos)		2.285,0	1.024,0	-1.261,0	44,8	Pasikeitus užkrečiamųjų ligų programų bei Afrikinio kiaulių maro priemonių finansinės paramos iš Europos Komisijos intensyvumui, dalis lėšų nebuvo panaudota. Taip pat dalis lėšų nebuvo panaudota dėl įvykusio viešojo pirkimo konkurso, kurio metu oralinės vakcinacijos paslauga buvo nupirkta ženkliai pigiau, nei pagal anksčiau galiojusią sutartį. Dalis tyrimų, planuotų atlikti I pusmetį persikėlė į III ketvirtį.
	1.4.1.1.1 (Biudžetinių įstaigų pajamų įmokos)		1.354,3	1.215,5	-138,8	89,8	Prekėms ir paslaugoms už birželio mėnesį suteiktas paslaugas bus apmokama liepos mėnesį.
	Iš viso:		14.508,3	10.951,5	-3.556,8	75,5	
	XX. LIETUVOS MOKSLO TARYBA						
01.01	1.1.1.1.1 (Valstybės biudžeto lėšos)	Šalies mokslo ir studijų sistemos plėtra	10.235,1	7.567,2	-2.667,9	73,9	Valstybės biudžeto neįsisavintų lėšų didžiausią dalį sudaro lėšos, skirtos programiniam konkursiniam mokslinių tyrimų ir kitų veiklų finansavimui. Programos lėšos nebuvo įsisavintos pagal planą, nes dalies Tarybos remiamos veiklos krypčių projektams finansuoti skirtų lėšų nespėta paskirstyti dėl neužbaigto konkursams pateiktų paraiškų ekspertinio vertinimo ir atrankos. Šių projektų finansavimo sutartys bus pasirašytos ir finansuoti pradėta III ketvirtyje. Neužbaigus II ketvirtyje visų ekspertinių vertinimų, biudžete liko nepanaudotų lėšų paslaugoms bei komandiruotėms apmokėti.
	1.3.2.7.2/ 1.2.2.7.2 (2014—2020 m. ES techninės paramos ir bendrojo finansavimo lėšos)		204,7	157,6	-47,1	77,0	Sutaupyta darbo užmokesčio ir socialinio draudimo lėšų dėl darbuotojų ligų, taip pat dėl užsitęsusių veiksmų programos dokumentų rengimo, derinimo procedūrų, nepanaudotos lėšos, skirtos informuoti apie veiksmų
	1.2.3.1.23 / 1.3.3.1.24 (Šveicarijos finansinės paramos ir bendrojo finansavimo lėšos)		57,3	50,2	-7,1	87,6	Darbo užmokesčio ir „Sodros“ lėšos liko nepanaudotos, kadangi darbuotojo prašymu vienas projekto darbuotojas buvo atleistas. Nepanaudotos lėšos dėl mažesnio, nei planuota, apmokėjimo pagal autorines sutartis, atlikus viešuosius pirkimus paslaugos nupirktos pigiau, nei planuota.
	Iš viso:		10.497,1	7.775,0	-2.722,1	74,1	