

## **2022 METŲ LIETUVOS RESPUBLIKOS VALSTYBĖS BIUDŽETO VYKDYMO ATASKAITŲ AIŠKINAMASIS RAŠTAS** (metinis)

2023-06- Nr. (3.2E-02)-11K-  
(data)

### **I SKYRIUS BENDROSIOS NUOSTATOS**

Lietuvos Respublikos valstybės biudžeto sudarymo ir vykdymo teisinis pagrindas yra Lietuvos Respublikos Konstitucija, Lietuvos Respublikos biudžeto sandaros įstatymas, Fiskalinės drausmės įstatymas, Seimo statutas ir kiti biudžeto pajamų gavimą ir programų finansavimą reglamentuojantys teisės aktai. 2022 metų valstybės biudžeto vykdymo ataskaitų rinkinys, kuriam reikalavimus nustato Viešojo sektoriaus atskaitomybės įstatymas<sup>1</sup>, parengtas vadovaujantis Biudžeto sandaros įstatymo<sup>2</sup> 35 straipsnio nuostata ir Lietuvos Respublikos Vyriausybės patvirtintomis Valstybės biudžeto ir savivaldybių biudžetų sudarymo ir vykdymo taisyklėmis<sup>3</sup> (toliau – Biudžetų sudarymo ir vykdymo taisyklės), atsižvelgiant į Lietuvos Respublikos 2022 metų valstybės biudžeto ir savivaldybių biudžetų finansinių rodiklių patvirtinimo įstatymu<sup>4</sup> (toliau – Finansinių rodiklių patvirtinimo įstatymas) patvirtintus rodiklius. Valstybės ir savivaldybių biudžetų vykdymo, biudžetinių įstaigų ir kitų subjektų programų sąmatų vykdymo apskaitos ir ataskaitų sudarymo taisyklės ir formos patvirtintos finansų ministro įsakymu<sup>5</sup>. Valstybės biudžeto vykdymo ataskaitų rinkinio sudarymo taisyklės ir ataskaitų formos patvirtintos finansų ministro įsakymu<sup>6</sup>. Rengiant biudžeto vykdymo ataskaitas dalyvauja Finansų ministerijos struktūriniai padaliniai, kurie pagal kompetenciją teikia reikiamą informaciją ir parengtas atskiras ataskaitas, o Finansų ministerijos Valstybės išdo departamentas (toliau – Valstybės išdo departamentas) parengia valstybės biudžeto vykdymo ataskaitų rinkinį.

Valstybės biudžeto vykdymo ataskaitų rinkinio rengimo tikslas – parodyti valstybės biudžeto pajamų planų pagal mokesčių ir kitų pajamų rūšis ir išlaidų pagal valstybės funkcines ir ekonomines klasifikacijas vykdymą, pateikti visuomenei informaciją apie valstybės veiklos srityse vykdomas programas, programų finansavimo šaltinius, asignavimų paskirstymą ir naudojimą, nepanaudojimo priežastis.

Pagal Biudžeto sandaros įstatymo 35 straipsnio nuostatas metinis valstybės biudžeto vykdymo ataskaitų rinkinys sudaromas atsižvelgiant į reikalavimu nustatytus Viešojo sektoriaus atskaitomybės įstatyme.

<sup>1</sup> Lietuvos Respublikos viešojo sektoriaus atskaitomybės įstatymas, 2007 m. birželio 26 d. Nr. X-1212 (su pakeitimais ir papildymais).

<sup>2</sup> Lietuvos Respublikos biudžeto sandaros įstatymas, 1990 m. liepos d. 30 Nr. I-430 (su pakeitimais ir papildymais).

<sup>3</sup> Lietuvos Respublikos Vyriausybės 2001 m. gegužės 14 d. nutarimas Nr. 543 „Dėl Lietuvos Respublikos valstybės biudžeto ir savivaldybių biudžetų sudarymo ir vykdymo taisyklių patvirtinimo“ (su pakeitimais ir papildymais).

<sup>4</sup> Lietuvos Respublikos 2020 m. valstybės biudžeto ir savivaldybių biudžetų finansinių rodiklių patvirtinimo įstatymas, 2019 m. gruodžio 17 d. Nr. XIII-2695.

<sup>5</sup> Lietuvos Respublikos finansų ministro 2008 m. gruodžio 31 d. įsakymas Nr. 1K-465 „Dėl valstybės ir savivaldybių biudžetinių įstaigų ir kitų subjektų žemesniojo lygio biudžeto vykdymo ataskaitų sudarymo taisyklių ir formų patvirtinimo“ (su pakeitimais ir papildymais).

<sup>6</sup> Lietuvos Respublikos finansų ministro 2010 m. sausio 29 d. įsakymas Nr. 1K-022 „Dėl vykdymo ataskaitų“ (su pakeitimais ir papildymais).

Valstybės biudžeto vykdymo ataskaitų rinkinį rengia Finansų ministerija, remdamasi valstybės biudžeto buhalterinės apskaitos duomenimis – į valstybės biudžetą gautų pajamų ir valstybės biudžeto asignavimų valdytojų pateiktais biudžeto vykdymo ataskaitų rinkiniais. Metinis ataskaitų rinkinys skelbiamas viešai Lietuvos Respublikos finansų ministerijos interneto svetainėje adresu [www.finmin.lrv.lt](http://www.finmin.lrv.lt).

Vadovaudamasi Viešojo sektoriaus atskaitomybės įstatymo 32 straipsnio 3 dalimi, metinį valstybės biudžeto vykdymo ataskaitų rinkinį Finansų ministerija teikia Vyriausybei ne vėliau kaip iki kitų metų kovo 15 dienos.

Mokesčių ir kitų įmokų į valstybės ir savivaldybių biudžetus apskaičiavimą ir mokėjimą kontroliuoja Mokesčių administravimo įstatymu<sup>7</sup> įgaliotos institucijos. Valstybės ir savivaldybių biudžetams priskirtus mokesčius, kitas įmokas ir rinkliavas mokėtojai sumoka į Valstybinės mokesčių inspekcijos prie Finansų ministerijos (toliau – Valstybinė mokesčių inspekcija arba VMI) ir Muitinės departamento prie Finansų ministerijos (toliau – Muitinės departamentas arba Muitinė) pajamų surenkamąsias sąskaitas, iš kurių šios surinktos lėšos kasdien pervedamos į valstybės išdo sąskaitą<sup>8</sup>, savivaldybių sąskaitas ar į kitas sąskaitas, jeigu tai nustatyta kituose teisės aktuose. Europos Sąjungos (toliau – ES), kita tarptautinė finansinė parama ir kitos valstybės biudžetui priskirtos lėšos pervedamos tiesiogiai į valstybės išdo sąskaitą pagal taisykles ir įmokų kodų sąrašą, patvirtintus finansų ministro įsakymu<sup>9</sup>.

Valstybinė mokesčių inspekcija ir Muitinė kas mėnesį pateikia Valstybės išdo departamentui, o kai įmokos tiesiogiai pervedamos į valstybės išdo sąskaitą, Valstybės išdo departamentas parengia pats, finansų ministro įsakymu patvirtintą Mokesčių ir kitų įmokų į biudžetus apyskaitos formą 1-VP su priedais<sup>10</sup>. Susumavus šių apyskaitų duomenis kiekvieną mėnesį parengiama suvestinė apyskaita, kurioje nurodomos faktiškai į valstybės biudžetą, savivaldybių biudžetus ir fondus įmokėtos pajamos pagal įmokų rūšis.

Valstybės biudžeto lėšos, skirtos asignavimų valdytojui, jiems pavaldžių biudžetinių įstaigų ir kitų subjektų programų sąmatoms vykdyti, iš valstybės išdo sąskaitos pervedamos vadovaujantis Valstybės biudžeto lėšų išdavimo iš valstybės išdo sąskaitos taisyklėmis<sup>11</sup>.

Už valstybės biudžeto programų vykdymo ir paskirtų asignavimų naudojimo teisėtumą, ekonomiškumą, efektyvumą, rezultatyvumą ir valstybės biudžeto vykdymo ataskaitų rinkinių teisingumą ir pateikimą laiku atsakingi asignavimų valdytojai ir ministrų valdymo sričių įstaigų, vykdančių atitinkamo asignavimų valdytojo programas ir turinčių pavaldžių biudžetinių įstaigų, vadovai.

Valstybės kontrolė, vadovaudamasi Viešojo sektoriaus atskaitomybės įstatymu, ne vėliau kaip iki kitų metų spalio 1 dienos Vyriausybei ir iki kitų metų spalio 10 dienos Seimui pateikia valstybinio audito išvadas ir audito ataskaitas dėl valstybės konsoliduotųjų ataskaitų rinkinio, kurio sudėtinė dalis yra valstybės biudžeto vykdymo ataskaitų rinkinys.

---

<sup>7</sup> Lietuvos Respublikos mokesčių administravimo įstatymas, 2004 m. balandžio 13 d. Nr. IX-2112 (su pakeitimais ir papildymais).

<sup>8</sup> Lietuvos Respublikos finansų ministro 2003 m. birželio 20 d. įsakymas Nr. 1K-169 „Dėl valstybės biudžetui priskirtų mokesčių, kitų įmokų ir rinkliavų pervedimo į valstybės išdo sąskaitą“ (su pakeitimais ir papildymais).

<sup>9</sup> Lietuvos Respublikos finansų ministro 2006 m. gruodžio 29 d. įsakymas Nr. 1K-429 „Dėl Europos Sąjungos, kitos tarptautinės finansinės paramos ir kitų valstybės biudžetui priskirtų lėšų tiesioginio pervedimo į valstybės išdo sąskaitų taisyklių ir įmokų kodų sąrašo patvirtinimo“ (su pakeitimais ir papildymais).

<sup>10</sup> Lietuvos Respublikos finansų ministro 2003 m. sausio 29 d. įsakymas Nr. 1K-019 „Dėl mokesčių ir kitų įmokų į valstybės biudžetą ir savivaldybių biudžetus apyskaitos“ (su pakeitimais ir papildymais).

<sup>11</sup> Lietuvos Respublikos finansų ministro 2000 m. liepos 21 d. įsakymas Nr. 195 „Dėl valstybės biudžeto lėšų išdavimo iš valstybės išdo sąskaitos taisyklių patvirtinimo“ (su pakeitimais ir papildymais).

## II SKYRIUS APSKAITOS POLITIKA

Sudarant metinį valstybės biudžeto vykdymo ataskaitų rinkinį buvo vadovautasi šiais bendraisiais apskaitos principais:

**1. Grynųjų pinigų principu** – ataskaitose pajamos pripažįstamos, kai pinigai gaunami į sąskaitas, o išlaidos pripažįstamos, kai jos apmokamos.

**2. Subjekto principu** – apskaitoje registruojama ir ataskaitose rodoma tik valstybės biudžeto asignavimų valdytojų, mokesčių administratorių ir Finansų ministerijos valstybės biudžeto vykdymo informacija.

Lietuvos Respublikos valstybės biudžeto pajamų plano vykdymo ataskaita (forma Nr. 1) parengiama pagal Valstybinės mokesčių inspekcijos, Muitinės departamento pateiktas mokesčių ir kitų įmokų į biudžetus apyskaitas, taip pat valstybės išdo apskaitos duomenis.

Lietuvos Respublikos valstybės biudžeto išlaidų plano vykdymo ataskaitų formų (formos Nr. 2, 4, 6, 8) stulpelyje „Planas“ rodomi Finansinių rodiklių patvirtinimo įstatymu patvirtinti asignavimų planai, o stulpelyje „Planas su leistiniais patikslinimais“ rodomi patikslinti asignavimų planai, atlikus leistinus patikslinimus, vadovaujantis Biudžeto sandaros įstatymo, Finansinių rodiklių patvirtinimo įstatymo ir kitų teisės aktų nuostatomis. Stulpelyje „Vykdymas“ rodomi valstybės biudžeto asignavimų valdytojų panaudotų valstybės biudžeto asignavimų duomenys. Stulpelyje „Patikslinto plano vykdymas, proc.“ rodomas valstybės biudžeto asignavimų valdytojų panaudotų valstybės biudžeto asignavimų duomenų palyginimas su patikslintu planu procentais.

Valstybės biudžeto vykdymo ataskaitose rodomas asignavimų panaudojimas išlaidoms, iš jų darbo užmokesčiui pagal visus valstybės biudžeto asignavimų valdytojus ataskaitų formoje Nr. 2.

Valstybės biudžeto išlaidų plano vykdymo ataskaita (teismai) (forma Nr. 3) panaikinta Lietuvos Respublikos finansų ministro 2022 m. kovo 2 d. įsakymu Nr. 1K-73 „Dėl Finansų ministro 2010 m. sausio 29 d. įsakymo Nr. 1K-022 „Dėl vykdymo ataskaitų“ pakeitimo“.

Suminė valstybės biudžeto išlaidų plano vykdymo informacija pagal valstybės funkcijas pateikiama ataskaitos formoje Nr. 4, o pagal ekonominę klasifikaciją – ataskaitos formoje Nr. 5.

Lietuvos Respublikos Vyriausybės rezervo panaudojimo ataskaitoje (forma Nr. 6) pateikiami duomenys apie iš Vyriausybės rezervo skirtas ir panaudotas lėšas. Ataskaitoje nurodomi tie asignavimų valdytojai, kuriems pagal atskirus Lietuvos Respublikos Vyriausybės nutarimus buvo skirtos lėšos iš Vyriausybės rezervo.

Biudžetinių įstaigų pajamų įmokų į valstybės biudžetą, valstybės biudžeto pajamų iš mokesčių dalies ir kitų lėšų, įstatymais ir kitais teisės aktais skiriamų programoms finansuoti, ir perkeltų viršplaninių ir nepanaudotų įmokų į valstybės biudžetą (pagal asignavimų valdytojus) ataskaita (forma Nr. 7) rengiama pagal mokėtojų tiesiogiai į valstybės išdo banko sąskaitą įmokėtų pajamų įmokų ir pajamų iš mokesčių dalies ir kitų lėšų, įstatymais ir kitais teisės aktais skiriamų programoms finansuoti, duomenis, asignavimų valdytojų pateiktų asignavimų panaudojimo ataskaitų duomenis ir pagal VMI pateiktos apyskaitos apie valstybės biudžeto pajamų iš mokesčių dalies ir kitų lėšų, įstatymais ir kitais teisės aktais skiriamų programoms finansuoti pagal asignavimų valdytojus, duomenis.

Finansinių rodiklių patvirtinimo įstatymo 4 priede nurodytos valstybės institucijos ir įstaigos paskirsto ir perveda savivaldybėms valstybės biudžeto specialias tikslines dotacijas. Valstybės institucijų ir įstaigų pateiktų duomenų pagrindu, nurodant dotacijos paskirties pavadinimą, parengta ataskaita (forma Nr. 8).

Valstybės biudžeto bendrosios dotacijos kompensacijos savivaldybių biudžetams ataskaita (forma Nr. 9) panaikinta Lietuvos Respublikos finansų ministro 2018 m. sausio 17 d. įsakymu Nr. 1K-12 „Dėl Finansų ministro 2010 m. sausio 29 d. įsakymo Nr. 1K-022 „Dėl vykdymo ataskaitų“ pakeitimo“.

Finansinių rodiklių patvirtinimo įstatyme patvirtinta Valstybės investicijų 2022–2024 metų programa. 2022 metų valstybės investicijų programos (pagal investavimo sritis) vykdymo duomenys pateikiami ataskaitos formoje Nr. 10.

Finansinių rodiklių patvirtinimo įstatyme nustatytas Vyriausybės grynojo skolinių įsipareigojimų pokyčio limitas, valstybės garantijų ir valstybės garantuojamų garantijų institucijų prisiimtų įsipareigojimų pagal garantijas limitai, valstybinių aukštųjų mokyklų ir valstybinių profesinio mokymo įstaigų skolinimosi limitai. Informacija apie limitų vykdymą pateikiama Lietuvos Respublikos Vyriausybės skolinimosi, skolos ir garantuotos skolos limitų ataskaitoje (forma Nr. 1SL).

**3. Periodiškumo principu** – į biudžetinių metų pajamas įskaitytos įmokos, kurios į VMI, Muitinės departamento ir Valstybės išdo departamento sąskaitas, į kurias mokėtojai įmokas perveda tiesiogiai, pateko iki 2022 metų gruodžio 31 dienos įskaitytinai. Į valstybės biudžeto panaudotus asignavimus įskaitytos lėšos, kurių pervedimo įvykdymo pradžia nustatyta iki gruodžio 31 dienos įskaitytinai.

**4. Pastovumo principu** – taikomas apskaitos metodas, analogiškas kaip ir ankstesniais metais. Ataskaitų rinkinio rengimo procesas ir Finansų ministerijos nustatytos kontrolės procedūros iš esmės nepakito.

**5. Piniginio mato principu** – informacija ataskaitose ir aiškinamojo rašto prieduose išreikšta tūkstančiais eurų su vieno ženklo po kablelio tikslumu. Atskirose ataskaitose dėl skaičių apvalinimo galimi nedideli skaičių nuokrypiai. Ataskaitų aiškinamojo rašto aprašomojoje dalyje ir lentelėse sumos pateikiamos milijonais eurų su vienu ženklu po kablelio.

**6. Palyginimo principu** – aiškinamajame rašte pateikiama ankstesnių metų valstybės biudžeto pajamų ir išlaidų informacija palyginimui.

### III SKYRIUS

#### VALSTYBĖS BIUDŽETO PAJAMŲ PLANO VYKDYMAS

2022 metų valstybės biudžeto pajamų planas, be ES ir kitos tarptautinės finansinės paramos lėšų, įvykdytas 108,1 proc. – gauta 12 809 mln. eurų (963,3 mln. eurų daugiau nei planuota). 2022 metų valstybės biudžeto planas kartu su ES ir kitos tarptautinės finansinės paramos lėšomis buvo 15 114,5 mln. eurų, planas vykdytas 99,8 proc. – į valstybės biudžetą gauta 15 078,2 mln. eurų pajamų, t. y. 36,3 mln. eurų mažiau nei buvo planuota.

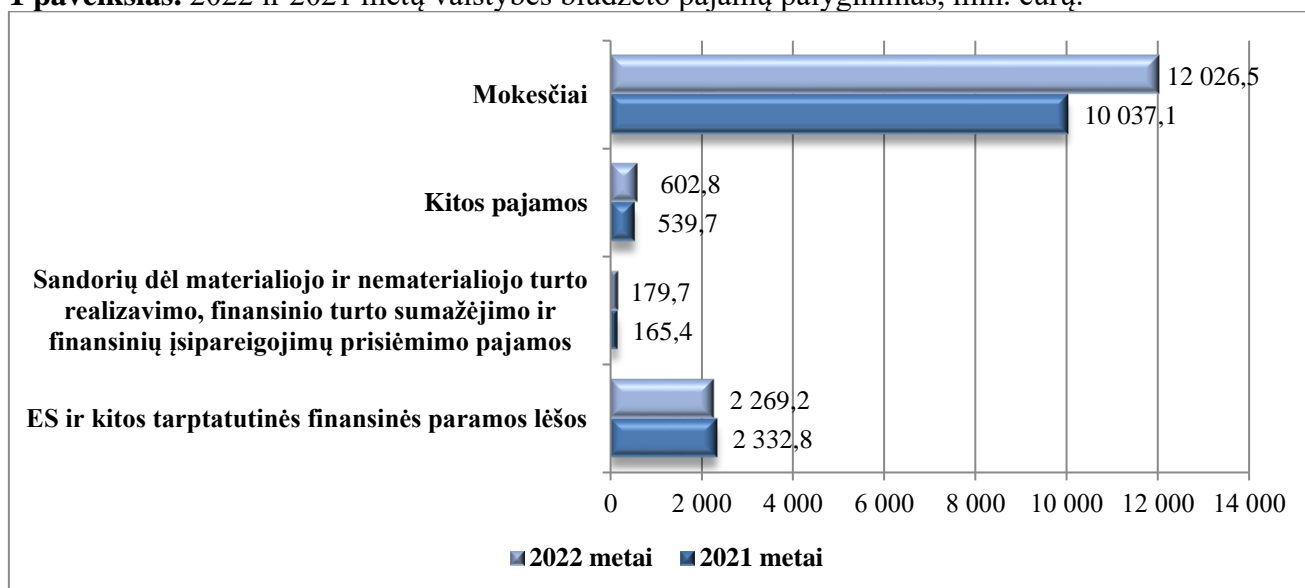
**1 lentelė.** 2022 metų valstybės biudžeto pajamų plano vykdymas, mln. eurų.

	2021 m. pajamos faktas	2022 m. pajamų planas	2022 m. pajamos faktas	2022 m. pajamų plano įvykdymas		2022 m. palyginimas su 2021 m.	
				+/-	%	+/-	%
Valstybės biudžeto pajamos be ES ir kitos tarptautinės finansinės paramos	10 742,1	11 845,7	12 809,0	963,3	108,1	2 066,8	119,2
ES ir kita tarptautinė finansinė parama	2 332,8	3 268,8	2 269,2	-999,6	69,4	-63,6	97,3
<b>Valstybės biudžeto pajamos, iš viso</b>	<b>13 075,0</b>	<b>15 114,5</b>	<b>15 078,2</b>	<b>-36,3</b>	<b>99,8</b>	<b>2 003,3</b>	<b>115,3</b>

Šaltinis: Finansų ministerija

Didžiausią visų valstybės biudžeto pajamų dalį sudaro pajamos iš mokesčių (2022 metais – 79,8 proc.). Palyginti su 2021 metais, 2022 metais pajamų iš mokesčių gauta 1 989,4 mln. eurų arba 19,8 proc. daugiau. Kitos pajamos, kurias sudaro turto pajamos, pajamos už prekes ir paslaugas, pajamos iš baudų, konfiskuoto turto ir kitų netesybų bei kitos neišvardytos pajamos, 2022 metais sudarė 4 proc. visų pajamų, jų buvo gauta 11,7 proc., arba 63,2 mln. eurų daugiau nei 2021 metais. Materialiojo ir nematerialiojo turto realizavimo, finansinio turto sumažėjimo ir finansinių įsipareigojimų prisiėmimo pajamos sudarė 1,2 proc. visų pajamų, jų buvo gauta 8,6 proc., arba 14,3 mln. eurų daugiau nei 2021 metais. ES ir kitos tarptautinės finansinės paramos lėšos 2022 metais sudarė 15 proc. visų valstybės biudžeto pajamų, jų 2022 metais palyginti su 2021 metais gauta 63,6 mln. eurų mažiau.

**1 paveikslas.** 2022 ir 2021 metų valstybės biudžeto pajamų palyginimas, mln. eurų.



Šaltinis – Finansų ministerija

2022 metų pajamų surinkimo pagal pagrindines valstybės biudžeto pajamų rūšis palyginimas su 2021 metais pateiktas 2 lentelėje.

**2 lentelė.** 2022 ir 2021 metų valstybės biudžeto pajamų palyginimas, mln. eurų

Pajamų rūšis	Gauta pajamų 2021 m.	Gauta pajamų 2022 m.	2022 m. gautų pajamų palyginimas su 2021 m.	2022 m. pajamų surinkimo pokytis palyginti su 2021 m., proc.
<b>Mokesčių pajamos</b>	<b>10 037,1</b>	<b>12 026,5</b>	<b>1 989,4</b>	<b>19,8</b>
Gyventojų pajamų mokestis	2 188,5	2 649,0	460,5	21,0
Pelno mokestis	1 183,2	1 592,4	409,2	34,6
Nekilnojamojo turto mokestis	9,6	13,8	4,2	43,7
Pridėtinės vertės mokestis	4 708,6	5 736,4	1 027,7	21,8
Atskaitymai nuo pajamų pagal Lietuvos Respublikos miškų įstatymą	31,1	49,4	18,4	59,2
Akcizai	1 657,9	1 669,4	11,5	0,7
Loterijų ir lošimų mokesčiai	23,7	41,0	17,3	73,3
Transporto priemonių mokesčiai	53,1	53,0	-0,1	-0,2
Mokesčiai už aplinkos teršimą	14,2	22,9	8,8	61,9
Tarptautinės prekybos ir sandorių mokesčiai	167,3	199,2	31,9	19,1
<b>Kitos pajamos</b>	<b>539,7</b>	<b>602,8</b>	<b>63,2</b>	<b>11,7</b>
<b>Turto pajamos</b>	<b>193,6</b>	<b>219,2</b>	<b>25,6</b>	<b>13,2</b>
Palūkanos už paskolas	7,0	8,5	1,6	22,2
Palūkanos už indėlius, depozitus, sąskaitų likučius ir vertybinius popierius	1,2	4,8	3,5	286,3
Lietuvos banko pelno įmokos	16,6	20,4	3,8	22,6
Dividendai ir valstybės įmonių pelno įmokos	140,4	154,4	14,0	9,9
Mokesčiai už valstybinius gamtos išteklius	21,8	23,6	1,8	8,2
Angliavandenilių išteklių mokestis	1,7	2,9	1,2	68,5
Mokestis už valstybės turto naudojimą patikėjimo teise	4,9	4,7	-0,2	-3,6
<b>Pajamos už prekes ir paslaugas</b>	<b>225,9</b>	<b>254,0</b>	<b>28,1</b>	<b>12,4</b>
Biudžetinių įstaigų pajamos už prekes ir paslaugas	89,6	101,3	11,8	13,1
Pajamos už ilgalaikio ir trumpalaikio materialiojo turto nuomą	5,2	5,4	0,2	3,8
Konsulinis mokestis	11,6	10,0	-1,7	-14,3
Žyminis mokestis	9,1	10,9	1,8	19,3
Rinkliavos	46,9	58,9	12,1	25,7
Kitos pajamos	63,5	67,5	4,0	6,3
<b>Pajamos iš baudų, konfiskuoto turto ir kitų netesybų</b>	<b>74,5</b>	<b>92,7</b>	<b>18,2</b>	<b>24,4</b>
<b>Kitos neišvardytos pajamos</b>	<b>45,7</b>	<b>36,9</b>	<b>-8,8</b>	<b>-19,2</b>
<b>Materialiojo ir nematerialiojo turto realizavimo pajamos</b>	<b>144,6</b>	<b>179,0</b>	<b>34,5</b>	<b>23,8</b>
<b>Finansinio turto sumažėjimo pajamos (finansinio turto pardavimas / grįžusios finansinės investicijos)</b>	<b>20,8</b>	<b>0,6</b>	<b>-20,2</b>	<b>-97,0</b>
<b>Europos Sąjungos ir kitos tarptautinės finansinės paramos lėšos</b>	<b>2 332,8</b>	<b>2 269,2</b>	<b>-63,6</b>	<b>-2,7</b>
<b>IŠ VISO</b>	<b>13 075,0</b>	<b>15 078,2</b>	<b>2 003,3</b>	<b>15,3</b>

\*Šaltinis – Finansų ministerija



Toliau pateikiami valstybės biudžeto pajamų iš **pagrindinių mokesčių** surinkimo planų vykdymą lėmę veiksniai ir analizė.

### PRIDĖTINĖS VERTĖS MOKESTIS

Per 2022 metus buvo gauta **5 736,4 mln. eurų** pajamų iš PVM. 2022 metų planas įvykdytas 107,3 proc., į biudžetą gauta 388,2 mln. eurų daugiau nei planuota. 2022 metais, palyginti su 2021 metais, į valstybės biudžetą įplaukė 1 027,7 mln. eurų, arba 21,8 proc., daugiau pajamų iš PVM.

**3 lentelė.** VMI ir muitinės administruojamos pajamos iš PVM, mln. eurų

Pajamos iš PVM	2021 m. faktas	2022 m. planas	2022 m. faktas	Fakto pokytis		Plano įvykdymas	
				(+,-)	%	(+,-)	%
Vidaus vartojimo ir importo PVM, administruojamas VMI	4 659,7	5 296,3	5 678,9	1 019,2	21,9	382,6	107,2
Importo PVM, administruojamas muitinės	48,9	51,8	57,5	8,5	17,4	5,6	110,8
<b>Iš viso</b>	<b>4 708,6</b>	<b>5 348,2</b>	<b>5 736,4</b>	<b>1 027,7</b>	<b>21,8</b>	<b>388,2</b>	<b>107,3</b>

Šaltinis – Finansų ministerija.

### Pajamų iš PVM surinkimui įtakos turėję veiksniai:

- **Mokesčių mokėtojams grąžinant dėl COVID atidėtus mokėjimus, mažėjo PVM nepriemoka.** Mokesčių mokėtojų, kuriems dėl COVID-19 pandemijos sukeltų pasekmių iki 2021 m. rugpjūčio 31 d. buvo taikomos mokestinės pagalbos priemonės, t.y. suteikta galimybė atidėti VMI administruojamų PVM prievolių mokėjimus be delspinigių ir neatliekant išieškojimo veiksmų, PVM atidėjimai 2022 m. pabaigoje sudarė 52,3 mln. eurų, t.y., per 2022 metus sumažėjo 249,8 mln. eurų. Visa PVM nepriemoka, įvertinus ir kitą nei COVID nepriemoką, per 2022 metus sumažėjo 238,3 mln. eurų. Palyginti per 2021 metus visa PVM nepriemoka buvo sumažėjusi 174,6 mln. eurų
- **Bendra VMI ir muitinės PVM prievolė padidėjo.** 2022 m., palyginti su 2021 m. (laikotarpis prilygintas PVM sumokėjimo laikotarpiui), VMI ir Muitinei deklaruotų sandorių vertė padidėjo 27,2 proc. arba 38,6 mlrd. eurų, iš jų apmokestinamųjų sandorių vertė padidėjo 27,5 proc. arba 22,5 mlrd. eurų. Bendra VMI ir muitinės administruojama deklaruota PVM prievolė nagrinėjama laikotarpį padidėjo 18,7 proc. arba 837,9 mln. eurų. Prie prievolės augimo prisidėjo sąlyginai žemesnė palyginamoji bazė – 2020 m. gruodžio – 2021 m. rugpjūčio mėn. prievolės augimą pristabdė šio laikotarpio pradžioje taikyti griežtesni veiklos ribojimai dėl paskelbto karantino. Nors deklaruotas grąžintinas PVM didėjo 39,2 proc. arba 1 188 mln. eurų (didžiąja dalimi dėl išaugusių 0 proc. apmokestinamųjų pardavimų, atspindinčių eksporto apimtį), nominalia reikšme sparčiau augo mokėtinas PVM (2 025 mln. eurų arba 26,9 proc.), parodantis apmokestinamus pardavimus šalies viduje, kuriems įtakos turėjo ir ženklus kainų augimas.
- **PVM permokos lygis padidėjo.** Nepaisant 43,5 proc. arba 852,6 mln. eurų išaugusių PVM grąžinimų ir mokestinės permokos įskaitymų kitų mokesčių mokėtojų prievolėms padengti, dėl sparčiau augusio deklaruoto grąžintino PVM šio mokesčio permoka per 2022 metus padidėjo 129,5 mln. eurų (32,6 proc.).

**4 lentelė. VMI ir muitinei deklaruoti PVM duomenys, mln. eurų ir proc.**

	Duomenys, atitinkantys 2021 m. PVM sumokėjimo laikotarpį	Duomenys, atitinkantys 2022 m. PVM sumokėjimo laikotarpį	Pokytis; (+,-) %	
<b>Bendra deklaruotų sandorių vertė, iš jų:</b>	<b>141 946,1</b>	<b>180 552,4</b>	<b>38 606,3</b>	<b>27,2</b>
PVM deklaracijose deklaruoti apmokestinamieji sandoriai ir muitinei deklaruota apmokestinamoji PVM prekių vertė	81 639,1	104 092,8	22 453,7	27,5
<b>Deklaruota bendra PVM prievolė, iš jos:</b>	<b>4 483,8</b>	<b>5 321,7</b>	<b>837,9</b>	<b>18,7</b>
Deklaruotas mokėtinas PVM	7 513,1	9 537,8	2 024,7	26,9
Deklaruotas gražintinas PVM	3 028,3	4 216,1	1 187,8	39,2

Šaltinis – Finansų ministerija.

## GYVENTOJŲ PAJAMŲ MOKESTIS

Gyventojų pajamų mokesčio (toliau – GPM) **į valstybės biudžetą** per 2022 metus gauta beveik **2 649** mln. eurų. Palyginti su planu, gauta 245 mln. eurų, arba 10,2 proc., daugiau. Palyginti su 2021 metais gauta 460,5 mln. eurų, arba 21 proc., daugiau.

### Pagrindiniai GPM surinkimo pokyčius lėmę veiksniai:

- **Palanki situacija darbo rinkoje.** Valstybinio socialinio draudimo fondo prie Socialinės apsaugos ir darbo ministerijos operatyviais įdarbinimų ir atleidimų duomenimis, 2023 m. sausio 1 d. šalyje buvo 1 295,6 tūkst. darbuotojo statusą turinčių asmenų, palyginti su 2022 m. sausio 1 d., darbuotojų skaičius padidėjo 27,8 tūkst., arba 2,2 proc.
- **Didėjusi minimalioji mėnesinė alga ir spartus darbo užmokesčio augimas.** Nuo 2022 m. sausio 1 d. minimalioji mėnesinė alga buvo padidinta 13,7 proc., t. y. nuo 642 iki 730 eurų. Statistikos departamento atliekamo Darbuotojų skaičiaus pagal spalio mėn. darbo užmokesčio dydį tyrimo duomenimis, 2021 m. spalio mėn. iki 800 eurų bruto atlyginimą (indikatyvus atlyginimų intervalas, kuriame minimaliosios mėnesinės algos didinimas galėjo turėti tiek tiesioginės, tiek netiesioginės įtakos) uždirbo apie 14,9 proc. darbuotojų, dirbusių pilną darbo dieną. Išankstiniais Valstybės duomenų agentūros duomenimis, 2022 m. vidutinis mėnesinis bruto (iki mokesčių) darbo užmokestis, įskaitant individualiąsias įmones, palyginti su 2021 m., padidėjo 13 proc., arba 206 EUR, ir sudarė 1 785,4 EUR.
- **Reikšmingai išaugusi mokėtino GPM prievolė pagal metines GPM deklaracijas už 2021 metus.** Per 2022 metus gyventojai, kartu su metine gyventojų pajamų mokesčio deklaracija už 2021 metus deklaravę mokėtiną GPM (pvz. vykdę individualią veiklą, uždirbę iš turto pardavimo, metų eigoje prisitaikę per daug neapmokestinamojo pajamų dydžio ir kt.), sumokėjo 437,8 mln. eurų, t. y. 166 mln. eurų (61,1 proc.) daugiau nei užpernai tuo pačiu metu.
- **Mažesni GPM permokos grąžinimai.** Per 2022 m. gyventojams grąžinta 273,6 mln. eurų GPM permokų, t. y. 17,1 mln. eurų (5,9 proc.) mažiau nei 2021 m. Grąžinimų neigiamas pokytis susidarė dėl išskirtinai didelių GPM grąžinimų 2021 metais – nuo 2020 m. liepos 1 d. padidinus neapmokestinamąjį pajamų dydį, kurio taikymas buvo numatytas atgaline data visiems 2020 metams, faktinis šios lengvatos pritaikymas už pirmąjį 2020 m. pusmetį įvyko deklaravus 2020 metų pajamas ir susigrąžinus permoką 2021 metais.



- **Atidėtų mokėjimų grąžinimas.** Mokesčių mokėtojų, kuriems buvo suteikta galimybė atidėti GPM prievolių, susidariusių iki 2021 m. rugpjūčio 31 d. mokėjimus be delspinigių ir neatliekant išieškojimo veiksmų, šio mokesčio COVID nepriemoka 2023 m. sausio 1 d. sudarė 16,8 mln. eurų, t. y. per 2022 metus sumažėjo 79,8 mln. eurų (palyginti per 2021 metus buvo sumažėjusi 25,5 mln. eurų).

## AKCIZAI

Per 2022 metus į valstybės biudžetą surinkta **1 669,4 mln. eurų** akcizų. Palyginti su 2021 metais į valstybės biudžetą gauta 11,5 mln. eurų, arba 0,7 proc. daugiau pajamų iš akcizų. 2022 metų pajamų iš akcizų planas įvykdytas 98,9 proc. ir į biudžetą gauta 18 mln. eurų pajamų mažiau nei planuota.

**5 lentelė.** VMI ir muitinės administruojamos pajamos iš akcizų, mln. eurų ir proc.

	2021 m. faktas	2022 m. planas	2022 m. faktas	Fakto pokytis		Plano įvykdymas	
				(+,-)	%	(+,-)	%
<b>VMI</b>	1 633,7	1 662,1	1 652,0	18,3	1,1%	-10,1	99,4%
<b>Muitinė</b>	24,3	25,3	17,4	-6,8	-28,2%	-7,9	68,8%
<b>Iš viso</b>	<b>1 657,9</b>	<b>1 687,4</b>	<b>1 669,4</b>	<b>11,5</b>	<b>0,7%</b>	<b>-18,0</b>	<b>98,9%</b>

Šaltinis – Finansų ministerija.

### Pagrindiniai veiksniai, turėję įtakos pajamų iš akcizų surinkimui, yra:

- **Išaugę kai kurių akcizinių prekių pardavimai.** 2021 m. gruodžio mėn.–2022 m. lapkričio mėn., palyginti su 2020 m. gruodžio mėn.–2021 m. lapkričio mėn., augo cigarų ir cigarilių, elektroninių cigarečių skysčio, kaitinamojo tabako produktų, benzino ir suskystintų automobilių dujų pardavimai didmeninėje rinkoje. Degalų pardavimų augimui įtakos turėjo žema palyginamoji bazė – 2020 m. gruodžio mėn.–2021 m. lapkričio mėn. pardavimų apimčių augimą stabdė karantino metu nuo 2020 m. gruodžio 16 d. įvesti asmenų judėjimo apribojimai, galioję dalį analizuojamo laikotarpio.
- **Didesni akcizų tarifai.** Nagrinėjamu laikotarpiu pajamų iš akcizų surinkimui teigiamos įtakos turėjo taikyti didesni akcizų tarifai apdoroto tabako produktams (padidinti nuo 2021 m. kovo 1 d. ir nuo 2022 m. sausio 1 d.), kaitinamojo tabako produktams, elektroninių cigarečių skysčiui bei etilo alkoholiui ir alkoholiniais gėrimams (padidinti nuo 2022 m. sausio 1 d.).
- **Atidėtų mokėjimų grąžinimas.** Mokesčių mokėtojų, kuriems buvo suteikta galimybė atidėti akcizų prievolių, susidariusių iki 2021 m. rugpjūčio 31 d., mokėjimus be delspinigių ir neatliekant išieškojimo veiksmų, šio mokesčio COVID nepriemoka 2023 m. sausio 1 d. sudarė 1 mln. eurų, t. y. per 2022 metus sumažėjo 7,7 mln. eurų (palyginti per 2021 metus buvo sumažėjusi 13,9 mln. eurų).

6 ir 7 lentelėse pateikiami apibendrinti duomenys apie pajamų iš akcizų surinkimą pagal akcizais apmokestinamų prekių grupes bei akcizais apmokestinamų prekių pardavimus.

**6 lentelė.** Pajamų iš akcizų surinkimas pagal akcizais apmokestinamų prekių grupes, mln. eurų

Akcizais apmokestinamų prekių grupės	2021 m. pajamos	2022 m. pajamos	Pajamų pokytis	
			+ / -	%
<b>IŠ VISO AKCIZŲ, iš jų:</b>	<b>1 657,9</b>	<b>1 669,4</b>	<b>11,5</b>	<b>0,7%</b>
<b>už etilo alkoholį ir alkoholinius gėrimus, iš jų:</b>	<b>425,1</b>	<b>438,6</b>	<b>13,6</b>	<b>3,2%</b>
už vyną ir kitus fermentuotus gėrimus	49,1	54,3	5,2	10,6%
už tarpinius produktus	6,6	5,8	-0,8	-12,5%
už etilo alkoholį	272,0	275,0	3,0	1,1%
už alų	97,4	103,6	6,1	6,3%
<b>už apdorotą tabaką ir kaitinamojo tabako produktus, iš jų:</b>	<b>321,5</b>	<b>344,7</b>	<b>23,2</b>	<b>7,2%</b>
už cigaretes	283,0	285,3	2,3	0,8%
už cigarus ir cigariles	7,3	9,1	1,8	24,8%
už rūkomąjį tabaką	7,4	7,1	-0,3	-4,3%
už kaitinamojo tabako produktus	23,8	43,2	19,4	81,8%
<b>už elektroninių cigarečių skystį</b>	<b>4,6</b>	<b>6,0</b>	<b>1,4</b>	<b>30,6%</b>
<b>už energinius produktus, iš jų:</b>	<b>905,2</b>	<b>878,6</b>	<b>-26,6</b>	<b>-2,9%</b>
už variklių benzina, jo pakaitalus ir priedus	160,7	174,4	13,7	8,5%
už gazolius, jų pakaitalus ir priedus	697,1	656,0	-41,0	-5,9%
už gazolius skirtus naudoti žemės ūkio veikloje, įskaitant žuvininkystėje	18,2	16,0	-2,2	-12,0%
už suskystintas dujas, skirtas automobiliams	22,6	24,5	1,9	8,3%
už kitus energinius produktus	6,7	7,6	1,0	14,7%
<b>už elektros energiją</b>	<b>1,6</b>	<b>1,5</b>	<b>-0,1</b>	<b>-3,8%</b>

Šaltinis – Finansų ministerija (suvestiniai VMI ir muitinės duomenys).

**7 lentelė.** Akcizais apmokestinamų prekių pardavimai

Akcizais apmokestinamų prekių grupės	Mato vienetai	2020 m. gruodžio mėn.-2021 m. lapkričio mėn. pardavimai	2021 m. gruodžio mėn.-2022 m. lapkričio mėn. pardavimai	Pardavimų pokytis	
				+ / -	%
Vynas ir kiti fermentuoti gėrimai	Kiekis, hektolitrais	407 249	401 261	-5 988	<b>-1,5%</b>
Tarpiniai produktai	Kiekis, hektolitrais	27 250	23 910	-3 340	<b>-12,3%</b>
Etilo alkoholis	Kiekis, gryno alkoholio hektolitrais	130 998	126 364	-4 634	<b>-3,5%</b>
1% alus	Kiekis, hektolitrais	11 811 577	12 611 651	800 073	<b>6,8%*</b>
Cigaretės	Kiekis, tūkst. vnt.	2 389 830	2 265 822	-124 008	<b>-5,2%</b>
Cigarai ir cigarilės	Kiekis, kg	133 773	138 803	5 030	<b>3,8%</b>
Rūkomasis tabakas	Kiekis, kg	83 234	71 236	-11 998	<b>-14,4%</b>
Kaitinamojo tabako produktai	Kiekis, kg	210 137	252 376	42 238	<b>20,1%</b>
Elektroninių cigarečių skystis	Kiekis, litrais	22 217	27 885	5 668	<b>25,5%</b>
Variklių benzinas	Kiekis, tūkst. litrų	343 808	374 955	31 147	<b>9,1%</b>
Dyzelinas	Kiekis, tūkst. litrų	1 867 956	1 773 560	-94 396	<b>-5,1%</b>
Žymėtas dyzelinas žemės ūkio reikmėms	Kiekis, tūkst. litrų	280 984	269 541	-11 443	<b>-4,1%</b>
Suskystintos automobilių dujos	Kiekis, tonomis	71 680	77 715	6 035	<b>8,4%</b>

Šaltinis – VMI.

\*Įvertinus muitinės administruojamas pardavimų apimtis, alaus pardavimai krito apie 1 proc.

## PELNO MOKESTIS

Pelno mokesčio į valstybės biudžetą per 2022 metus gauta **1 592,4 mln. eurų**. Palyginti su planu, gauta 173,4 mln. eurų, arba 12,2 proc., daugiau. Palyginti su 2021 metais pelno mokesčio gauta 409,2 mln. eurų, arba 34,6 proc., daugiau.

### Pagrindiniai veiksniai, turėję įtakos pelno mokesčio pajamoms:

- **Avansinio pelno mokesčio gauta daugiau nei prieš metus.** Per 2022 metus sumokėta 1 025,5 mln. eurų avansinio pelno mokesčio, tai yra 21,5 proc. (181,6 mln. eurų) daugiau nei prieš metus. Iš šios sumos 16,8 mln. sudaro kredito įstaigų avansinis papildomas pelno mokestis (4,1 proc. arba 0,7 mln. eurų mažiau nei prieš metus).
- **Reikšmingai išaugę metinio pelno mokesčio įmokos.** Per 2022 metus sumokėta 465,4 mln. eurų metinio pelno mokesčio, tai yra 66,7 proc. (186,2 mln. eurų) daugiau nei prieš metus. Tokį metinių pelno mokesčio įmokų augimą nulėmė 35,1 proc. (325,9 mln. eurų) išaugusi deklaruotos metinės pelno mokesčio prievolės suma.  
COVID-19 sukeltos pandemijos iššūkius 2020 metais sėkmingai atlaikę daugiausiai pelno mokesčio sumokantys ekonominės veiklos sektoriai ir 2021 metais augino veiklos pelną. Daugiau nei pusę visos pelno mokesčio prievolės už 2021 metus deklaravę didmeninės ir mažmeninės prekybos; variklinių transporto priemonių ir motociklų remonto bei apdirbamosios gamybos sektoriai pardavimus augino atitinkamai 19,1 proc. ir 28,8 proc., o veiklos pelnas augo atitinkamai 33,5 proc. ir 44,7 proc. Mokėtinas pelno mokestis šiuose sektoriuose bendrai išaugo 36,7 proc. Be to, veiklos pelnas reikšmingai augo administracinėje ir aptarnavimo veikloje (2,1 karto), nekilnojamojo turto operacijų veikloje (64 proc.), profesinėje, mokslinėje ir techninėje veikloje (61 proc.), finansinėje ir draudimo veikloje (24 proc.). Šiose veiklose deklaruota 23,4 proc. visos pelno mokesčio prievolės už 2021 metus, o pastaroji per metus išaugo 45,7 proc.
- **Metų pradžioje sumokėta didelė netipinio pelno mokesčio (prie pajamų šaltinio) suma.** Per sausio ir vasario mėnesius gauta 76,6 mln. eurų pelno mokesčio prie pajamų šaltinio<sup>12</sup>. Palyginimui, prieš metus šio mokesčio gauta 44 mln. eurų.
- **Mokesčių mokėtojų per 2022 sumokėta didžioji dalis likusios COVID nepriemokos.** Mokesčių mokėtojų, kuriems buvo suteikta galimybė atidėti pelno mokesčio prievolių, susidariusių iki 2021 m. rugpjūčio 31 d. mokėjimus be delspinigių ir neatliekant išieškojimo veiksmų, šio mokesčio COVID nepriemoka 2023 m. sausio 1 d. sudarė 4,3 mln. eurų, t. y. per 2022 metus sumažėjo 24,9 mln. eurų (palyginti per 2021 metus buvo sumažėjusi 20,8 mln. eurų).

## KITI MOKEŠČIAI IR KITOS PAJAMOS

Kitų mokesčių, kitų pajamų, materialiojo ir nematerialiojo turto realizavimo, finansinio turto sumažėjimo ir finansinių įsipareigojimų prisiėmimo pajamų 2022 m. gauta **1 161,8 mln. eurų**, 158 mln. eurų (15,7 proc.) daugiau nei 2021 metais ir 174,8 mln. eurų (17,7 proc.) daugiau nei planuota.

<sup>12</sup> Užsienio vieneto ne per nuolatinės buveinės Lietuvos Respublikos teritorijoje gautos pajamos, kurių šaltinis yra Lietuvos Respublikoje. Pelno mokestį prie pajamų šaltinio nuo išmokamų sumų išskaičiuoja ir per 15 dienų pasibaigus mėnesiui, kurį buvo išmokėtos sumos, į biudžetą sumoka išmokas išmokėjęs asmuo.

## 2022 METŲ PAJAMŲ NETEKIMAI DĖL MOKESČIŲ LENGVATŲ TAIKYMO

Dėl 2022 m. galiojusių keturių pagrindinių mokesčių lengvatų ir specialiųjų sąlygų, kurios nėra privalomos pagal Europos Sąjungos teisę ir kurioms įvertinti yra duomenys, valstybės biudžetas (GPM atveju – ir savivaldybių biudžetai) neteko apie 2 783,5 mln. eurų pajamų.

**8 lentelė.** 2022 metų valstybės biudžeto (GPM atveju – ir savivaldybių biudžetų) pajamų netekimai dėl pagrindinių mokesčių lengvatų ir specialiųjų sąlygų, mln. eurų

<b>PRIDĖTINĖS VERTĖS MOKESTIS iš viso:</b>	<b>488,5</b>
Dėl lengvatinio 5 proc. PVM tarifo taikomo vaistams ir medicinos pagalbos priemonėms, kai šių prekių įsigijimo išlaidos visiškai ar iš dalies kompensuojamos Lietuvos Respublikos sveikatos draudimo įstatymo nustatyta tvarka; neįgalųjų techninės pagalbos priemonėms ir jų remontui; receptiniams nekompensuojamiems vaistams.	153,4
Dėl lengvatinio 9 proc. PVM tarifo taikomo restoranų, kavinių ir panašių maitinimo įstaigų teikiamoms maitinimo paslaugoms ir išsinešti tiekiamam maistui, išskyrus alkoholinius gėrimus.	132,6
Dėl lengvatinio 9 proc. PVM tarifo taikomo šilumos energijai, tiekiamai gyvenamosioms patalpoms šildyti, į gyvenamąsias patalpas tiekiamam karštam vandeniui arba šaltam vandeniui karštam vandeniui paruošti ir šilumos energijai, sunaudotai šiam vandeniui pašildyti.	63,4
Dėl lengvatinio 9 proc. PVM tarifo taikomo keleivių vežimo nustatytais reguliaraus susisiekimo maršrutais paslaugoms, taip pat keleivių bagažo vežimo paslaugoms.	31,0
Dėl specialios tvarkos taikymo kai apmokestinamasis asmuo neprivalo pateikti prašymo įregistruoti jį 1) PVM mokėtoju ir už tiekiamas ir teikiamas paslaugas skaičiuoti PVM ir mokėti jį į biudžetą, jeigu bendra atlygio už vykdant ekonominę veiklą šalies teritorijoje suma per paskutinius 12 mėnesių neviršijo 45 000 eurų (palyginti su Direktyvoje Lietuvai numatyta 29 000 eurų riba) ar 2) įsiregistravimo PVM mokėtoju pagal PVMĮ 71-1 straipsnį dėl šalies teritorijoje įsigytų prekių iš kitos šalies sumos, kuri neviršijo 14 000 eurų ribos (palyginti su Direktyvoje numatyta 10 000 eurų riba).	29,0
Dėl lengvatinio 9 proc. PVM tarifo taikomo apgyvendinimo paslaugoms.	26,9
Dėl lengvatinio 9 proc. PVM tarifo taikomo meno ir kultūros įstaigų, meno ir kultūros renginių, sporto renginių, sporto klubų lankymui ir kitų asmenų, teikiančių panašias į sporto klubų teikiamas paslaugas, lankymui, atlikėjų teikiamoms atlikimo paslaugoms.	15,5
Dėl lengvatinio 9 proc. PVM tarifo taikomo knygoms ir neperiodiniams informaciniais leidiniais.	15,0
Dėl 0 proc. PVM tarifo taikomo tiekiamoms vakcinoms nuo COVID-19 ligos, tiekiamoms <i>in vitro</i> diagnostikos medicinos priemonėms, skirtoms COVID-19 ligos diagnostikai.	7,8
Dėl lengvatinio 5 proc. PVM tarifo taikomo laikraščiams, žurnalams ir kitiems periodiniams leidiniais, išskyrus erotinio ir (ar) smurtinio pobūdžio arba profesinės etikos nesilaikančius leidinius.	5,8
Dėl lengvatinio 9 proc. PVM tarifo taikomo buitiniams energijos vartotojams tiekiamoms malkoms ir medienos produktams, skirtiems kūrenti.	5,7
Dėl kompensacinio PVM tarifo ūkininkams schemos taikymo (darant prielaidą, kad nesant schemos, ūkininkai nesirinktų registruotis PVM mokėtojais).	2,4
<b>AKCIZŲ MOKESTIS iš viso:</b>	<b>337,5</b>
Dėl mažesnio akcizų tarifo gamtinėms dujoms, naudojamoms kaip šildymui skirtas kuras, verslo reikmėms.	102,5**

Dėl mažesnio akcizų tarifo žemės ūkio veikloje naudojamiems gazoliams.	83,0
Dėl gamtinių dujų, tiekiamų buitiniams vartotojams, atleidimo nuo akcizų.	60,2
Dėl mažesnio akcizų tarifo šildymui skirtiems gazoliams.	32,3
Dėl mažesnio akcizų tarifo vynui ir kitiems fermentuotiems gėrimams, kurių faktinė tūrinė etilo alkoholio koncentracija yra ne didesnė kaip 8,5 procento.	19,0
Dėl naftos dujų ir dujinių angliavandenilių, kai jie skirti buitiniams reikmėms, atleidimo nuo akcizų.	15,6
Dėl gamtinių dujų, naudojamų mišriai šilumos ir elektros energijos gamybai, atleidimo nuo akcizų.	6,6**
Dėl elektros energijos, kai ji pagaminta naudojant atsinaujinančius energijos šaltinius, atleidimo nuo akcizų.	5,0
Dėl gamtinių dujų, naudojamų kaip variklių degalai, atleidimo nuo akcizų.	3,1*
Dėl mažesnio akcizų tarifo mažųjų alaus daryklų alui.	2,1
Dėl elektros energijos, tiekiamos buitiniams vartotojams, atleidimo nuo akcizų.	2,0
Dėl mažesnio akcizų tarifo elektros energijai, naudojamai verslo reikmėms.	1,5
Dėl mažesnio akcizų tarifo gamtinėms dujoms, naudojamoms kaip šildymui skirtas kuras.	1,4**
Dėl akcizais apmokestinamų prekių (alkoholiniai gėrimų, tabako produktų) atleidimo nuo akcizų, kai jos tiekiamos kaip atsargos laivams ir (arba) orlaiviams, vežantiems keleivius ir (arba) krovinius tarptautiniais maršrutais.	1,1
Dėl mažesnio akcizų tarifo akmens anglims, koksui ir lignitui, naudojamiems verslo reikmėms.	0,9
Dėl mažesnio akcizų tarifo tarpiniams produktams, kurių faktinė tūrinė etilo alkoholio koncentracija yra ne didesnė kaip 15 procentų..	0,7
Dėl apdoroto tabako, jeigu jis sunaikinamas prižiūrint kompetentingai institucijai, atleidimo nuo akcizų.	0,4
Dėl lengvatos biodegalams.	0,1
<b>PELNO MOKESTIS iš viso:</b>	<b>490,7</b>
Dėl pagal Lietuvos Respublikos pelno mokesčio įstatymo 12 straipsnį neapmokestinamo turto vertės padidėjimo pardavus akcijas (jei ne trumpiau kaip 2 metus turėta daugiau kaip 10 procentų balsų suteikiančių akcijų).	117,6
Dėl apmokestinamojo pelno sumažinimo dėl investicijų.	108,4
Dėl 0 proc. pelno mokesčio tarifo pirmuoju mokesčiniu ir 5 proc. pelno mokesčio tarifo kitais mokesčiais laikotarpiais vienetams, kurių vidutinis darbuotojų skaičius neviršija 10 ir pajamos neviršija 300 tūkst. eurų.	61,7
Dėl 10 proc. pelno mokesčio tarifo, taikomo užsienio įmonėms išmokėtoms honorarų, palūkanų ir kompensacijų už autorių arba gretutinių teisių pažeidimą pajamoms, kurių šaltinis yra Lietuvos Respublikoje.	43,2
Dėl atskaitomos suteiktos paramos ir labdaros sumos	23,5
Dėl pagal Pelno mokesčio įstatymo 12 straipsnį neapmokestinamų kolektyvinio investavimo subjektų, rizikos ir privataus kapitalo subjektų pajamų, įskaitant dividendus ir kitą paskirstytąjį pelną, taip pat neapmokestinamų pajamų, įskaitant turto vertės padidėjimo pajamas, dividendus ir kitą paskirstytąjį pelną, gautų iš kolektyvinio investavimo subjektų.	18,5
Dėl neapmokestinamų dividendų, Lietuvos įmonių mokamų užsienio vienetams.	17
Dėl 3 kartus atskaitomų sąnaudų, patirtų atliekant mokslinius tyrimus ir vykdant eksperimentinę plėtrą.	16,7

Dėl neapmokestinamų dividendų, Lietuvos įmonių gaunamų iš užsienio vienetų.	16,1***
Dėl pelno mokesčio lengvatos filmo ar jo dalies gamybai.	15,2
Dėl laisvosios ekonominės zonos įmonių apmokestinamojo pelno sumai taikomų lengvatų.	10,7
Dėl pagal Pelno mokesčio įstatymo 12 straipsnį neapmokestinamų sveikatos priežiūros įstaigų pajamų už paslaugas, kurios finansuojamos iš Privalomojo sveikatos draudimo fondo lėšų.	9,3
Dėl pelno nesiekiančių vienetų apmokestinamojo pelno sumažinimo lėšomis, kurios tiesiogiai skiriamos viešuosius interesus tenkinančiai veiklai finansuoti.	8,7
Dėl 5 proc. pelno mokesčio tarifo apmokestinamajam pelnui, gautam iš pagal autorių teisę saugomos kompiuterio programos ar patentabilumo kriterijus atitinkančio išradimo naudojimo, pardavimo ar kitokio perleidimo nuosavybėn.	6,2
Dėl pagal Pelno mokesčio įstatymo 12 straipsnį neapmokestinamų tiesioginių ir kitų kompensacinių išmokų pajamų lygiui palaikyti, kurias gauna žemės ūkio veiklą vykdančios įmonės.	5,9
Dėl pagal Pelno mokesčio įstatymo 12 straipsnį neapmokestinamo iš neribotos civilinės atsakomybės juridinių asmenų (įskaitant rizikos ir privataus kapitalo subjektų) gauto pelno.	4,4
Dėl Pelno mokesčio įstatymo 12 straipsnio nuostatas atitinkančių neapmokestinamų draudimo įmonių gautų gyvybės draudimo įmokų.	2,8
Dėl pelno mokesčio sumažinimo, kai dirba riboto darbingumo asmenys.	1,6
Dėl kooperatinių bendrovių (kooperatyvų), kurių pajamos iš žemės ūkio veiklos sudaro daugiau kaip 50 proc. pajamų, apmokestinamajam pelnui taikomo 5 proc. tarifo.	1,5
Dėl neapmokestinamų užsienio įmonėms išmokėtų palūkanų pajamų, kurių šaltinis yra Lietuvos Respublikoje.	0,9
Dėl neapmokestinamų dividendų, Lietuvos įmonių mokamų kitoms Lietuvos įmonėms.	0,8
Dėl pagal Pelno mokesčio įstatymo 561 straipsnį suteiktos galimybės perimti grupės įmonių nuostolį (vertinant tik iš užsienio įmonių perimtą nuostolį).	0
<b>GYVENTOJŲ PAJAMŲ MOKESTIS iš viso:</b>	<b>1 466,8</b>
Dėl metinio neapmokestinamųjų pajamų dydžio taikymo.	875,1*
Dėl neapmokestinamų dienpinigių ir padidėjusių išlaidų kompensacijų darbuotojams.	250*
Dėl neapmokestinamųjų dovanų (gautų iš artimų giminaičių, taip pat darbdavio).	77,9
Dėl GPM grąžinimų pagal gyventojų deklaruotas išlaidas pagal GPM 21 straipsnį	69,5
Dėl GPM kredito, taikomo individualios veiklos pajamoms (t.t. ir vykdant apmokestinamąją žemės ūkio individualią veiklą).	65
Dėl neapmokestinamųjų pajamų už Europos ekonominėje erdvėje parduotą turtą ir būstą.	50,7
Dėl neapmokestinamų pajamų iš žemės ūkio veiklos (kompensacijos, tiesioginės išmokos, neapmokestinamos ne PVM mokėtojų pajamos iš žemės ūkio veiklos).	20,8
Dėl neapmokestinamųjų gyvybės draudimo išmokų ir grąžinamų įmokų, atitinkančių tam tikras sąlygas (išmokos pagal ilgalaikes draudimo sutartis, taip pat sutartis, kai naudos gavėjas yra beveik pensinio amžiaus ar neįgalus) bei neapmokestinamųjų išmokų iš pensijų fondų ir sumos, išmokamos išstojus iš pensijų fondo, atitinkančios tam tikras sąlygas; neapmokestinamųjų pensijų, pensijų anuitetų, rentų.	20*
Dėl neapmokestinamųjų darbuotojo naudai darbdavio mokamų draudimo įmokų už papildomą (savanorišką) sveikatos draudimą bei gyvybės draudimo įmokų ir pensijų įmokų.	12*
Dėl pagal GPMĮ 17 str. neapmokestinamos darbo pajamos (t.t. jūrininkų pajamos už darbą laive, įregistruotame EEE jūrų laivų registre).	8*
Dėl 5 proc. tarifo ne individualios veiklos pajamoms, gautoms pardavus ar kitaip	6*



nuosavybėn perleidus netauriųjų metalų laužą.	
Dėl verslo liudijimų lengvatų.	3,8
Dėl neapmokestinamųjų loterijų laimėjimų iš Europos ekonominės erdvės valstybių.	3,2
Dėl neapmokestinamųjų palūkanų už vertybinius popierius, indėlius ir suteiktus alternatyvaus finansavimo kreditus.	2,6
Dėl neapmokestinamųjų pajamų, gautų teikiant paslaugas pagal paslaugų kvitą.	1
Dėl neapmokestinamųjų pajamų iš finansinių priemonių pardavimo ar kitokio perleidimo nuosavybėn ar išvestinių finansinių priemonių realizavimo.	0,6
Dėl neapmokestinamųjų pajamų už gyventojų surinktas miško gėrybes.	0,2
Dėl neapmokestinamųjų pajamų iš kooperatinės bendrovės pelno.	0,2*
Sporto, meno ir kitų konkursų tvarka skirtos premijos, mokamos iš valstybės ar savivaldybių biudžetų, meno kūrėjų organizacijų lėšų ar inicijuotos ne pelno siekiančių organizacijų.	0,1*
Sporto varžybų prizai, kai juos skiria sporto organizacijos.	0,1*
Dėl neapmokestinamųjų palūkanų už pavėluotą atsiskaitymą už žemės ūkio produkciją.	0,001

\*Prognozuojami duomenys

\*\* Lengvatų įverčiai apskaičiuoti laikant, kad standartinis akcizų tarifas (atskaitos taškas) yra Akcizų įstatymo 59 straipsnyje gamtinėms dujoms nustatytas 23,60 euro už 1 MWh akcizų tarifas.

\*\*\* Lengvatos įvertis apima ir pagal ES teisę privalomos lengvatos dalį

Šaltinis – Finansų ministerija

## IV SKYRIUS VALSTYBĖS BIUDŽETO IŠLAIDŲ PLANO VYKDYMAS

### INFORMACIJA APIE VALSTYBĖS BIUDŽETO ASIGNAVIMŲ PLANĄ IR JO PATIKSLINIMĄ

Finansinių rodiklių patvirtinimo įstatymu 2022 metais buvo patvirtinta **17 535,5 mln. eurų** asignavimų (įskaitant 3 326,2 mln. eurų Europos Sąjungos ir kitos tarptautinės finansinės paramos lėšas) išlaidoms. Iš viso 2022 metais valstybės biudžeto asignavimai išlaidoms su leistiniais patikslinimais, kai viršijama įstatymu patvirtinta suma, sudarė **19 007,1 mln. eurų**. Asignavimų planas padidintas **1 471,6 mln. eurų** (detali informacija pateikta aiškinamojo rašto **4 priede**) dėl šių priežasčių:

- Asignavimų valdytojai, vadovaudamiesi Biudžeto sandaros įstatymo 14 straipsnio nuostatomis, 2021 metais nepanaudotą valstybės biudžeto pajamų dalį, kurios panaudojimo apimtis ir paskirtis nurodyta įstatyme ar Vyriausybės nutarime, įmokėtas, bet nepanaudotas biudžetinių įstaigų pajamas, perkėlė į 2022 metus. Einamųjų metų viršplanines biudžetinių įstaigų pajamų įmokas į biudžetą, skirtas programoms finansuoti, asignavimų valdytojai taip pat naudojo viršydami įstatymu patvirtintas bendras asignavimų sumas. Dėl šių priežasčių bendras asignavimų planas su leistiniais patikslinimais, kai viršijama įstatymu patvirtinta suma, padidintas **111,1 mln. eurų**.

- Vadovaudamasi Finansinių rodiklių patvirtinimo įstatymo 14 straipsnio 1 dalies 5 punktu suteikta teise, Vyriausybė skyrė asignavimų valdytojams **1 343,3 mln. eurų** valstybės vardu pasiskolintų lėšų, kurios buvo naudojamos viršijant Seimo patvirtintas bendras asignavimų sumas<sup>13</sup>.

<sup>13</sup>Lietuvos Respublikos Vyriausybės 2022 m. kovo 2 d. nutarimas Nr. 175 „Dėl lėšų skyrimo“.  
Lietuvos Respublikos Vyriausybės 2022 m. kovo 4 d. nutarimas Nr. 193 „Dėl lėšų skyrimo“.  
Lietuvos Respublikos Vyriausybės 2022 m. kovo 9 d. nutarimas Nr. 208 „Dėl lėšų skyrimo“.  
Lietuvos Respublikos Vyriausybės 2022 m. kovo 23 d. nutarimas Nr. 258 „Dėl lėšų skyrimo“.  
Lietuvos Respublikos Vyriausybės 2022 m. kovo 30 d. nutarimas Nr. 305 „Dėl lėšų skyrimo“.  
Lietuvos Respublikos Vyriausybės 2022 m. balandžio 20 d. nutarimas Nr. 382 „Dėl lėšų skyrimo“.

- Vadovaujantis Finansinių rodiklių patvirtinimo įstatymo 14 straipsnio 1 dalies 4 ir 6 punktais Finansų ministerijai suteikta teise persikirstyti pažangos lėšas, taip pat Finansų ministro 2022 m. liepos 20 d. įsakymu Nr. 261 ir 2022 m. rugpjūčio 25 d. įsakymu Nr.1K-295 buvo persikirstytos pažangos lėšos skiriant **10 mln. eurų** Ekonomikos ir inovacijų ministerijai netinkamam PVM finansuoti.

- Vadovaudamasi Finansinių rodiklių patvirtinimo įstatymo 14 straipsnio 9 dalimi suteikta teise Užsienio reikalų ministerija 2021 metų lėšų likučiu **3,7 mln. eurų**, esančiu Lietuvos Respublikos diplomatinėse atstovybėse, konsulinėse įstaigose, atstovybėse prie tarptautinių organizacijų, specialiųjų misijų sąskaitose užsienio kredito įstaigose ar pas atskaitingus asmenis, padidino programų sąmatas ir naudojo šias lėšas viršydamos Seimo patvirtintas bendras asignavimų sumas.

- Vadovaudamasi Finansinių rodiklių patvirtinimo įstatymo 14 straipsnio 5 dalimi suteikta teise, Krašto apsaugos ministerija perkėlė 2021 metų lėšų likutį **0,7 mln. eurų**, esantį tarptautinių operacijų karinio vieneto, dislokuoto užsienio valstybėje, sąskaitose užsienio kredito įstaigose, o **2,8 mln. eurų** likutį perkėlė strateginėms ir neliečiamoms atsargoms kaupti.

**9 lentelė.** 2022 metų Vyriausybės skirti asignavimai iš valstybės vardu pasiskolintų lėšų pagal asignavimų valdytojus, mln. eurų

Asignavimų valdytojai	Skirti asignavimai iš valstybės vardu pasiskolintų lėšų
Finansų ministerija	673,0
Krašto apsaugos ministerija	446,1
Susisiekimo ministerija	149,7
Ekonomikos ir inovacijų ministerija	31,5
Vidaus reikalų ministerija	12,2
Švietimo, mokslo ir sporto ministerija	10,2
Socialinės apsaugos ir darbo ministerija	9,9
Valstybės saugumo departamentas	5,0
Žemės ūkio ministerija	4,9
Aplinkos ministerija	0,2
Teisingumo ministerija	0,4
Vilniaus universitetas	0,1
Vytauto Didžiojo universitetas	0,05
Kauno technologijos universitetas	0,003
Vilniaus Gedimino technikos universitetas	0,05
Mykolo Romerio universitetas	0,01
Lietuvos muzikos ir teatro akademija	0,006
<b>Iš viso:</b>	<b>1 343,3</b>

Šaltinis – Finansų ministerija

Lietuvos Respublikos Vyriausybės 2022 m. gegužės 4d. nutarimas Nr.476 „Dėl lėšų skyrimo“.  
Lietuvos Respublikos Vyriausybės 2022 m. gegužės 25 d. nutarimas Nr.541 „Dėl lėšų skyrimo“.  
Lietuvos Respublikos Vyriausybės 2022 m. birželio 29 d. nutarimas Nr.703 „Dėl lėšų skyrimo“.  
Lietuvos Respublikos Vyriausybės 2022 m. liepos 11 d. nutarimas Nr.742 „Dėl lėšų skyrimo“.  
Lietuvos Respublikos Vyriausybės 2022 m. rugpjūčio 24 d. nutarimas Nr.860 „Dėl lėšų skyrimo“.  
Lietuvos Respublikos Vyriausybės 2022 m. rugsėjo 28 d. nutarimas Nr.965 „Dėl lėšų skyrimo“.  
Lietuvos Respublikos Vyriausybės 2022 m. spalio 26 d. nutarimas Nr.1055 „Dėl lėšų skyrimo“.  
Lietuvos Respublikos Vyriausybės 2022 m. lapkričio 9 d. nutarimas Nr.1094 „Dėl lėšų skyrimo“.  
Lietuvos Respublikos Vyriausybės 2022 m. lapkričio 30 d. nutarimas Nr.1183 „Dėl lėšų skyrimo“.  
Lietuvos Respublikos Vyriausybės 2022 m. gruodžio 14 d. nutarimas Nr.1253 „Dėl lėšų skyrimo“.  
Lietuvos Respublikos Vyriausybės 2022 m. gruodžio 21 d. nutarimas Nr.1268 „Dėl lėšų skyrimo“.  
Lietuvos Respublikos Vyriausybės 2022 m. gruodžio 21 d. nutarimas Nr.1289 „Dėl lėšų skyrimo“.

Iš valstybės vardu pasiskolintų lėšų 619,6 mln. eurų buvo skirta elektros energijos ir gamtinių dujų kainos dalies kompensacijoms bei papildomos dedamosios prie elektros energijos persiuntimo ir gamtinių dujų skirstymo paslaugos kainos kompensacijoms.

Pažymime, kad dalies nepanaudotų buitinių ir nebuitinių vartotojų kompensacijų 53,9 mln. eurų grąžinimas buvo atliktas vėliau, nei nustatyta Biudžeto sandaros įstatymo 32 straipsnyje, t.y. po sausio 10 d., kadangi teisės aktai, reglamentuojantys kainų dalies kompensavimą buitiniams ir nebuitiniams vartotojams<sup>14</sup> numatė tikslų kompensavimo laikotarpį.

405,7 mln. eurų buvo skirta vykdyti Lietuvos Respublikos įsipareigojimus, susijusiems su naryste NATO, ir išlaikyti gynybos finansavimą iki 2,52 proc. BVP. Likusios lėšos buvo skirtos (318 mln. eurų) šalies geležinkelių infrastruktūros išlaikymo išlaidoms, nenumatytoms įmokoms į Europos Sąjungos biudžetą mokėti, priimančiosios šalies paramai teikti, subsidijoms įmonėms, veikiančioms itin paveiktuose sektoriuose, pagalbos priemonėms dėl Rusijos Federacijos pradėto karo Ukrainoje bei kitiems tikslams.

2022 m. skirti ir panaudoti asignavimai augo ir dėl didesnės ES ir kitos tarptautinės finansinės paramos lėšų dalies (10 lentelė), nors nepanaudotų asignavimų likutis vis dar išlieka reikšmingas.

**10 lentelė.** 2022 metų valstybės biudžeto asignavimų planai ir panaudoti asignavimai, mln. eurų

Asignavimai	Asignavimų planas		Perduoti asignavimai 2022 m. (įskaitant grąžintus iki sausio 10 d.)	2022 m. Panaudoti asignavimai	Nepanaudotų asignavimų likutis		2021 m. panaudoti asignavimai
	Patvirtintas	Su leistiniais patikslinimais			Palyginti su planu	Palyginti su patikslintu planu	
Asignavimai be ES ir kitos tarptautinės finansinės paramos	14 209,3	15 680,9	15 034,1	15 029,0	-819,7	651,9	12 853,5
ES ir kitos tarptautinės finansinės paramos	3 326,2	3 326,2	2 205,8	2 205,8	1 120,4	1 120,4	1 924,2
<b>Asignavimai, iš viso</b>	<b>17 535,5</b>	<b>19 007,1</b>	<b>17 239,9</b>	<b>17 234,8</b>	<b>300,7</b>	<b>1 772,3</b>	<b>14 777,7</b>

Šaltinis – Finansų ministerija

Faktiškai asignavimų valdytojų ir jų pavaldžių biudžetinių įstaigų ir kitų subjektų programų sąmatoms vykdyti iki 2022 m. gruodžio 31 d. iš valstybės išdo sąskaitos į asignavimų valdytojų ir jiems pavaldžių biudžetinių įstaigų ir kitų subjektų biudžetines sąskaitas banke arba tiesiogiai sumokėti paslaugų teikėjams, rangovams už jų tiekiamas prekes, teikiamas paslaugas ir atliktus darbus pervesta **17 239,9 mln. eurų**, iš jų iki kitų metų sausio 10 dienos asignavimų valdytojais grąžino į valstybės biudžetą 36,2 mln. eurų pagal mokėjimų paraiškas gautų, bet nepanaudotų valstybės biudžeto lėšų ir 1,4 mln. eurų ES ir kitos tarptautinės finansinės paramos lėšų. Taip pat, per 2022 metus asignavimų valdytojais grąžino ankstesniais metais išmokėtų 33,3 mln. eurų valstybės biudžeto asignavimų ir 16,4 mln. eurų ES ir kitos tarptautinės finansinės paramos lėšų.

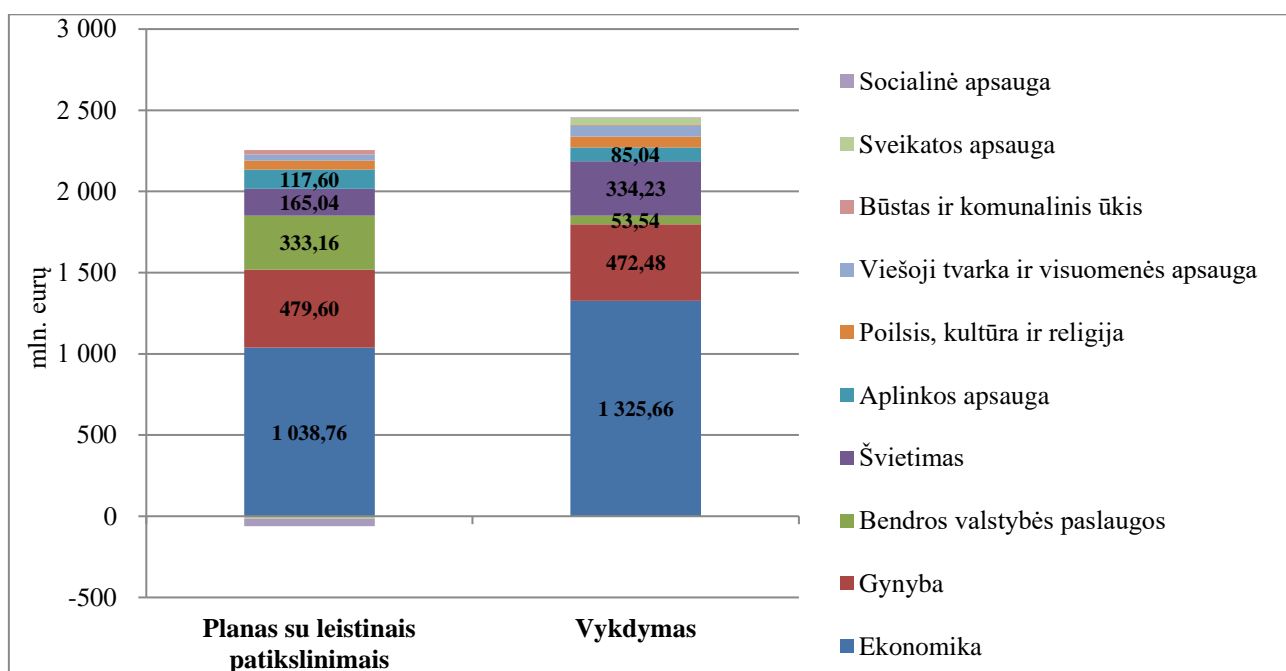
<sup>14</sup> LRV 2022 m. gegužės 30 d. nutarimas Nr. 553 „Dėl elektros energijos ir (ar) gamtinių dujų kainos dalinio kompensavimo, skirto elektros energijos ir (ar) gamtinių dujų buitinių vartotojų išlaidoms už suvartotą elektros energiją ir (ar) suvartotas gamtines dujas sumažinti, taikymo“ ir LRV 2022 m. spalio 26 d. nutarimas Nr. 1062 „Dėl paramos, skirtos elektros energijos nebuitinių vartotojų išlaidoms už suvartotą elektros energiją sumažinti, skyrimo ir administravimo tvarkos“

## INFORMACIJA APIE VALSTYBĖS BIUDŽETO ASIGNAVIMŲ POKYČIUS, PLANO VYKDYMĄ IR STRUKTŪRĄ

Valstybės faktinės biudžeto išlaidos 2022 metais buvo 2 457,09 mln. eurų didesnės, nei 2021 metais. 2022 m. biudžeto išlaidų planas buvo orientuotas į ekonomikos skatinimą. 2022 metų biudžete prioritetas buvo skirtas šalies ir visuomenės saugumui, investicijoms į tvarią ir pažangią Lietuvos ateitį, švietimui, žmonių pajamų augimui bei skurdo rizikos mažinimui. Užtikrinant visų Lietuvos gyventojų saugumą, toliau didinamas finansavimas krašto apsaugai, COVID-19 pandemijos suvaldymui.

Vertinant esminius 2022 metų Lietuvos biudžeto išlaidų pasikeitimus pagal valstybės funkcijas galima išskirti ekonomikos funkciją, kuriai atsižvelgiant į dėl Rusijos karinių veiksmų Ukrainoje ženkliai išaugusias energetinių išteklių kainas, buvo skirtas ypatingas dėmesys ir papildomos lėšos. Biudžeto vykdymo duomenys atskleidžia, kad palyginus su 2021 metais ekonomikos funkcijai lėšų buvo skirta 1 038,76 mln. eurų daugiau, panaudota - 1 325,66 mln. eurų daugiau, o visa panaudota asignavimų suma sudarė 3 984,7 mln. eurų. Didžioji dalis, apie 74 proc. papildomų lėšų buvo panaudota buitinių vartotojų bei juridinių asmenų dujų ir elektros kainų dalies išlaidų kompensavimui. Kitai visuomenei svarbiai funkcijai – gynybai, palyginti su praėjusiais metais skirta 479,60 mln. eurų daugiau, panaudota – 472,48 mln. eurų daugiau, o bendra 2022 m. panaudotų asignavimų suma gynybai sudarė 1 758,9 mln. eurų arba apie 2,6 proc. bendro vidaus produkto. Didžioji dalis papildomų išlaidų teko gynybos pajėgoms ir jų palaikymu.

**2 paveikslas.** 2021 metų ir 2022 metų asignavimų plano ir jų panaudojimo pokyčiai pagal valstybės funkcijas, mln. eurų



Šaltinis – Finansų ministerija

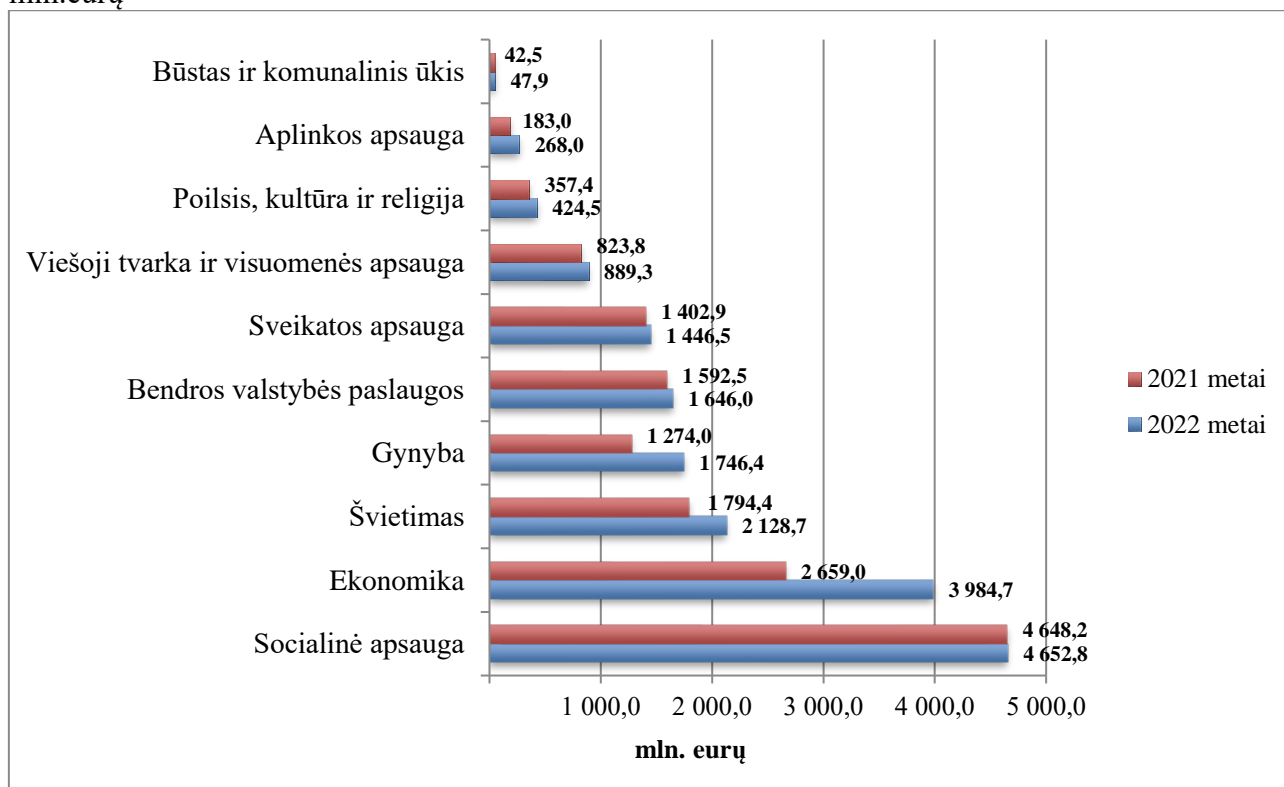
Planuota, kad lyginant su 2021 m., lėšų dalis bendrosios valstybės paslaugoms padidės 333,16 mln. eurų. Tačiau panaudota buvo tik 53,54 mln. eurų daugiau. Tai lėmė mažesni nei planuota Finansų ministerijos lėšų pervedimai asignavimų valdytojams patvirtintoms pažangos priemonėms įgyvendinti. Detalus asignavimų nepanaudojimo priežasčių paaiškinimas pateikiamas 3 priede, pažangos priemonių nepanaudojimo priežasčių paaiškinimas – 6 priede.

Švietimo sričiai skiriamas lėšas, palyginus su 2021 m. planuota padidinti 165,04 mln. eurų. Daugiau lėšų planuota skirti universitetų poreikiams, neformaliajam suaugusių švietimui,

centralizuotoms švietimo priemonėms. Panaudota, lyginant su 2021 m. buvo 324,23 mln. eurų daugiau, didesnę dalį lėšų skyrus centralizuotoms švietimo priemonėms.

Valstybės biudžeto asignavimai skiriami valstybės funkcijoms finansuoti. 2022 metais didžiausia valstybės biudžeto išlaidų dalis teko socialinei apsaugai – 27,0 proc., ekonomikai skirta 23,1 proc., švietimui – 12,4 proc., gynybai – 10,1 proc., bendrosioms valstybės paslaugoms – 9,5 proc., sveikatos apsaugai – 8,4 proc., viešajai tvarkai ir visuomenės apsaugai – 5,2 proc., poilsiui, kultūrai ir religijai – 2,5 proc., aplinkos apsaugai – 1,5 proc. ir būstui ir komunaliniam ūkiui – 0,3 proc. valstybės biudžeto lėšų.

**3 paveikslas.** 2021 metų ir 2022 metų biudžeto panaudoti asignavimai pagal valstybės funkcijas, mln.eurų



Šaltinis – Finansų ministerija

Bendrųjų valstybės paslaugų išlaidų dalyje 17 proc. sudaro valstybės vardu prisiimtų skolinių įsipareigojimų išlaidos, jos sudaro 1,6 proc. visų valstybės biudžeto išlaidų. Valstybės vardu prisiimtų skolinių įsipareigojimų priemonėms įgyvendinti 2022 metams buvo numatyta 290,5 mln. eurų asignavimų, planą patikslinus – 280,2 mln. eurų. Šių priemonių tikslas – užtikrinti Vyriausybės skolinimosi valstybės vardu poreikio finansavimą ir valstybės skolos valdymą. Šiems tikslams per metus išleista 279,4 mln. eurų. Iš jų 255,6 mln. eurų sudaro vidaus ir užsienio kreditoriams sumokėtos palūkanos už Vyriausybės vertybinius popierius, paskolas ir kitus įsipareigojimus. Palyginti su 2021 metais, skolos valstybės vardu valdymo išlaidos sumažėjo 67,1 mln. eurų.

ES nuosavi ištekliai ir narystės mokesčiai bei įnašai ES ir tarptautinėms finansų organizacijoms sudaro 40,7 proc. bendrų valstybės paslaugų išlaidų, šioms reikmėms išleista 669,4 mln. eurų valstybės biudžeto lėšų. Palyginti su 2021 metais, įmokų į ES biudžetą pervesta 11,1 mln. eurų daugiau.

11 lentelėje pateikiamos valstybės biudžeto išlaidos pagal ekonominę klasifikaciją, kuri leidžia atskleisti panaudotų lėšų paskirtį.

**11 lentelė. 2022 metų valstybės biudžeto asignavimai pagal ekonominę klasifikaciją, mln. eurų**

Išlaidų ekonominė klasifikacija	Patikslintas asignavimų planas	2022 m. panaudoti asignavimai	Nepanaudoti asignavimai (skirtumas)	2021 m. panaudoti asignavimai	Palyginimas su praėjusiais metais (- sumažėjo; + padidėjo)
Darbo užmokestis ir socialinis draudimas	2 405,8	2 388,6	17,2	2 143,3	245,3
Prekių ir paslaugų naudojimas	1 047,3	999,9	47,4	908,9	91,0
Turto išlaidos	255,9	255,6	0,3	309,5	-53,9
Subsidijos	260,1	253,8	6,3	395,7	-141,9
Dotacijos	4 630,3	4 561,1	69,2	4 020,6	540,5
Įmokos į ES biudžetą	669,4	669,4	0,0	658,3	11,1
Socialinės išmokos (pašalpos)	3 301,7	3 271,0	30,7	2 738,6	532,4
Kitos išlaidos	1 843,3	1 477,9	365,4	887,4	590,5
Pervedamos ES, kitos finansinės paramos ir bendrojo finansavimo lėšos	3 491,6	2 290,4	1 201,2	1 993,8	296,6
Materialiojo ir nematerialiojo turto įsigijimo išlaidos	1 095,1	1 060,5	34,6	701,0	359,5
Finansinio turto įsigijimo išlaidos (perskolinimas)	6,5	6,5	0,0	20,6	-14,1
Išlaidos dėl finansinių įsipareigojimų vykdymo (paskolų grąžinimas)	0,1	0,1	0,0	0,0	0,1
<b>Iš viso:</b>	<b>19 007,1</b>	<b>17 234,8</b>	<b>1 772,3</b>	<b>14 777,7</b>	<b>2 457,1</b>

Šaltinis – Finansų ministerija

Iš visų valstybės biudžeto 2022 metais padarytų išlaidų 3 271,0 mln. eurų, arba 19,0 proc. sudaro socialinės išmokos. Palyginti su 2021 metais, socialinių išmokų išmokėta 532,4 mln. eurų daugiau.

Finansinių rodiklių patvirtinimo įstatymu nustatyta maksimali asignavimų darbo užmokesčiui suma sudarė 2 388,6 mln. eurų arba planuota išmokėti darbo užmokesčio 245,3 mln. eurų daugiau nei 2021 metais.

Specialios tikslinės dotacijos savivaldybių biudžetams, suplanuotos Finansinių rodiklių patvirtinimo įstatymo 4 priede yra 1 360,8 mln. eurų, tai sudaro: ugdymo reikmėms finansuoti, savivaldybių mokykloms (klasėms arba grupėms), skirtoms šalies (regiono) mokiniams, turintiems specialiųjų ugdymosi poreikių, ir savivaldybėms perduotoms įstaigoms išlaikyti, valstybinėms (valstybės perduotoms savivaldybėms) funkcijoms atlikti. 2022 metų Lietuvos Respublikos valstybės biudžeto ir savivaldybių biudžetų finansinių rodiklių patvirtinimo įstatyme asignavimų valdytojai buvo suteikta teisė atlikti perskirstymus tarp specialiųjų tikslinių dotacijų. Patikslintas planas sudarė – 1 858,9 mln. eurų. 2022 metais savivaldybių biudžetams tokių dotacijų perduota 1 794,7 mln. eurų. Detali informacija pateikiama formoje Nr.8. Pažymėtina, kad be specialiųjų tikslinių dotacijų savivaldybėms dar skirta 413,1 mln. eurų valstybės biudžeto asignavimų:

- Aplinkos ministerija pervedė 3,8 mln. eurų ilgalaikiam materialiam ir nematerialiam turtui įsigyti ir miestų miškų priežiūros, apsaugos ir tvarkymo darbams vykdyti, vandens transporto priemonių nuleidimo vietoms įrengti ir atliekų tvarkymo sistemos infrastruktūros plėtrai;
- Kultūros ministerija pervedė 21,5 mln. eurų Kauno miesto savivaldybei „Europos kultūros sostinė 2022“ programai finansuoti ir ilgalaikiam materialiam ir nematerialiam turtui įsigyti;
- Socialinės apsaugos ir darbo ministerija pervedė 93,9 mln. eurų darbo užmokesčiui didinti socialinių paslaugų įstaigų ir socialinių paslaugų srities darbuotojams, įgyvendinti socialinių



paslaugų šakos kolektyvinės sutarties įsipareigojimams, įgyvendinti jaunimo politikai skirtas priemones, įgyvendinti nevyriausybinių organizacijų ir bendruomeninės veiklos stiprinimo priemones, skatinti ir plėsti dienos socialinę priežiūrą vaikams ir šeimoms teikiančių socialinių paslaugų įstaigų savivaldybėse veiklą, būsto šildymo išlaidų kompensacijoms mokėti, biudžetinių įstaigų vadovaujančių darbuotojų minimaliems pareiginės algos koeficientams padidinti, organizuoti socialinės reabilitacijos paslaugų neįgaliesiems bendruomenėje teikimą, asmeninio asistento paslaugai, mokėti 20 proc. BSI išmoką neįgaliesiems, organizuoti būsto ir jo aplinkos pritaikymą neįgaliesiems, socialinių dirbtuvių PVM kompensavimui, užtikrinti institucinę socialinę globą iš užsienio valstybės (-ių), kurią (-as) ištiko humanitarinė krizė, užtikrinti Lietuvos Respublikos piniginių socialinės paramos nepasiturintiems gyventojams įstatymo įgyvendinimą dėl valstybės remiamų pajamų dydžio padidinimo, gerinti socialinių paslaugų kokybę ir prieinamumą, didinti socialinės paramos veiksmingumą kriziniais atvejais šeimoje, užtikrinti Lietuvos Respublikos piniginių socialinės paramos nepasiturintiems gyventojams įstatymo įgyvendinimą dėl karinių veiksmų iš Ukrainos pasitraukusiems gyventojams, sukurti tvarią nestacionarios ilgalaikės priežiūros sistemą bei užtikrinti asmenims, pradėjusiems gauti ilgalaikę socialinę globą iki 2007 m. sausio 1 d. iš apskričių viršininkų perduotose įstaigose, bendrųjų ir specialiųjų socialinių paslaugų finansavimą iš valstybės biudžeto lėšų;

- Sveikatos apsaugos ministerija išmokėjo 4,1 mln. eurų ilgalaikiam materialiam ir nematerialiam turtui įsigyti ir neplanuotoms išlaidoms kompensuoti;

- Švietimo, mokslo ir sporto ministerija skyrė 83,8 mln. eurų išlaidoms, susijusioms su darbo vietų skaičiaus optimizavimu, neformaliam vaikų švietimui, lėšos, skirtos užtikrinti mokinių profesinį mokymą 2022 m., pedagoginių darbuotojų, išlaikomų iš savivaldybių biudžetų lėšų, darbo užmokesčio didinimui, savivaldybių bendrojo ugdymo mokyklų tinklo stiprinimo iniciatyvoms skatinti 2022 metais, lėšos, skirtos finansuoti vaikų, atvykusių į Lietuvos Respubliką iš Ukrainos dėl Rusijos Federacijos karinių veiksmų Ukrainoje, ugdymą ir pavėžėjimą į mokyklą ir atgal, suaugusių asmenų, atvykusių į Lietuvos Respubliką iš Ukrainos dėl Rusijos Federacijos karinių veiksmų Ukrainoje, lietuvių kalbos mokymui, taip pat lėšos skirtos socialinę riziką patiriančių vaikų ikimokykliniam ugdymui 2022 metais apmokėti ir ilgalaikiam materialiam ir nematerialiam turtui įsigyti;

- Vidaus reikalų ministerija skyrė 0,7 mln. eurų Kybartų stadionui rekonstruoti;

- Ilgalaikiam materialiam ir nematerialiam turtui įsigyti Žemės ūkio ministerija išmokėjo 5,7 mln. eurų;

- Finansų ministerija pervedė savivaldybėms 5,2 mln. eurų išlaidoms susijusioms su piliečių nuosavybės teisėmis į išlikusius gyvenamuosius namus, jų dalis, butus, ūkinės–komercinės paskirties pastatus ir jų priklausinius atkurti, kompensacijoms už išperkamą nekilnojamąjį turtą religinėms bendrijoms išmokėti, pervesta pagal 2014–2020 metų Europos Sąjungos fondų investicijų veiksmų programą įgyvendinamų Europos socialinio fondo projektų nuosavam indėliui užtikrinti, taip pat pagal valstybės investicijų 2014–2020 metų Europos Sąjungos fondų investicijų veiksmų programą įgyvendinamų infrastruktūros projektų nuosavam indėliui užtikrinti ir pervestos lėšos savivaldybėms iš Vyriausybės rezervo;

- Ekonomikos ir inovacijų ministerija skyrė 15,3 mln. eurų lėšų infrastruktūros, investicijoms pritraukti, plėtrai savivaldybėse;

- Susisiekimo ministerija skyrė 178,5 mln. eurų savivaldybėms vietinės reikšmės keliams (gatvėms) tiesti, taisyti (rekonstruoti), prižiūrėti ir saugaus eismo sąlygoms užtikrinti, taip pat ilgalaikiam materialiajam ir nematerialiajam turtui įsigyti;

- Lietuvos Respublikos Vyriausybės kanceliarija skyrė 0,6 mln. eurų istorinę atmintį puoselėjantiems projektams įgyvendinti.

Dėl Rusijos Federacijos karinių veiksmų Ukrainoje bei ekonominės situacijos neapibrėžtumo 2022 metų biudžete Vyriausybės rezerve Finansų ministerijos asignavimuose buvo numatyta reikšminga lėšų dalis. Vadovaudamasi Vyriausybės rezervo lėšų skyrimo ir naudojimo

taisyklėmis, patvirtintomis Lietuvos Respublikos Vyriausybės 2011 m. kovo 2 d. nutarimu Nr. 277 „Dėl Lietuvos Respublikos Vyriausybės rezervo lėšų skyrimo ir naudojimo taisyklių patvirtinimo“, 2022 metais Vyriausybė priėmė 36 nutarimus, kuriais asignavimų valdytojams ir savivaldybėms, nurodydama konkrečią skiriamų lėšų paskirtį, paskyrė 362,0 mln. eurų Vyriausybės rezervo lėšų.

Didžioji dalis rezervo lėšų skirta COVID-19 pandemijai valdyti – 310,2 mln. eurų, likusi dalis 50,4 mln. eurų skirta padariniams dėl Rusijos Federacijos karinių veiksmų Ukrainoje valdyti bei 1,4 mln. eurų pagal Biudžeto sandaros įstatymo 15 straipsnio nuostatas skirta kitoms reikmėms. Ne visos lėšos, kurios buvo skirtos Vyriausybės nutarimais buvo suplanuotos asignavimuose, Žemės ūkio ministerijai bei Susiekimo ministerijai Finansų ministerija asignavimus suplanavo mažesne apimtimi, nes buvo nutarta lėšas skirti pagal lėšų srautų planą ir faktinį lėšų poreikį. Žemės ūkio ministerijos bei Susisiekimo ministerijos poreikis buvo mažesnis nei numatyta Vyriausybės nutarimuose.

## INFORMACIJA APIE VALSTYBĖS BIUDŽETO ASIGNAVIMUS, SKIRTUS VALSTYBĖS PAŽANGOS IR TĘSTINĖS VEIKLOS LĖŠOMS VALSTYBĖS VEIKLOS SRITYSE

Vadovaujantis Lietuvos Respublikos strateginio valdymo įstatymu 2022 m. valstybės biudžeto asignavimai buvo planuojami išskiriant 15 valstybės veiklos sričių, kuriose veikia valstybės biudžeto asignavimų valdytojai. Valstybės veiklos sritis – atskira kokybiškai susijusi valstybės biudžeto asignavimų valdytojų veiklos sritis, kuriai rengiamos nacionalinės plėtros programos – tai 4–10 metų trukmės planavimo dokumentai, kuriuose nurodoma, kaip bus įgyvendinami pažangos uždaviniai.

Lėšos valstybės veiklos srityje asignavimų valdytojams buvo planuojamos išskiriant valdymo ir funkcijų vykdymo programas, pažangos bei tęstinės veiklos uždavinius, pažangos, tęstinės veiklos ir pervedimų priemonės. Svarbi 2022 m. naujovė yra tai, kad planuojant valstybės biudžeto asignavimus buvo išskirtos pažangos lėšos ir iškeliami siektini rodikliai. Pažangos lėšos – finansiniai ištekliai, skirti Nacionaliniame pažangos plane (toliau – NPP) nustatytų strateginių tikslų ir pažangos uždavinių įgyvendinimui finansuoti.

12 lentelėje pateikiami asignavimų plano (su leistiniais patikslinimais) ir vykdymo duomenys pagal valstybės veiklos sritis, jos išskiriant lėšas pažangos, tęstinės veiklos ir pervedimų priemonėms.

**12 lentelė.** 2022 metų valstybės biudžeto asignavimų plano vykdymas pagal veiklos sritis, mln. eurų

Valstybės veiklos sritis	Planas su leistiniais patikslinimais	Vykdymas	Patikslinto plano vykdymas, proc.
<b>I. Valstybės valdymas, regioninė politika ir viešasis administravimas</b>	<b>296,5</b>	<b>220,2</b>	<b>74,2</b>
Pažangos priemonės	0,0	0,0	0,0
Tęstinės veiklos priemonės	286,3	211,4	73,8
Pervedimų priemonės	10,3	8,8	85,5
<b>II. Aplinka, miškai ir klimato kaita</b>	<b>503,0</b>	<b>341,9</b>	<b>68,0</b>
Pažangos priemonės	100,5	0,2	0,2
Tęstinės veiklos priemonės	400,5	339,8	84,8
Pervedimų priemonės	2,0	1,8	91,4
<b>III. Energetika</b>	<b>435,9</b>	<b>312,4</b>	<b>71,7</b>
Pažangos priemonės	232,0	149,9	64,6
Tęstinės veiklos priemonės	203,9	162,6	79,7
Pervedimų priemonės	0,0	0,0	0,0
<b>IV. Viešieji finansai ir oficialioji statistika</b>	<b>3 100,3</b>	<b>2 386,5</b>	<b>77,0</b>
Pažangos priemonės	0,05	0,0	0,0
Tęstinės veiklos priemonės	228,8	210,5	92,0

Valstybės veiklos sritis	Planas su leistiniais patikslinimais	Vykdymas	Patikslinto plano vykdymas, proc.
Pervedimų priemonės	2 871,4	2 176,0	75,8
<b>V. Ekonomikos konkurencingumas ir valstybės informaciniai ištekliai</b>	<b>593,3</b>	<b>447,5</b>	<b>75,4</b>
Pažangos priemonės	128,2	30,5	23,8
Tęstinės veiklos priemonės	449,1	401,0	89,3
Pervedimų priemonės	16,0	16,0	100,0
<b>VI. Valstybės saugumas ir gynyba</b>	<b>1 736,3</b>	<b>1 727,5</b>	<b>99,5</b>
Pažangos priemonės	85,8	85,8	100,0
Tęstinės veiklos priemonės	1 638,7	1 629,9	99,5
Pervedimų priemonės	11,8	11,8	100,0
<b>VII. Viešasis saugumas</b>	<b>704,3</b>	<b>666,1</b>	<b>94,6</b>
Pažangos priemonės	41,4	38,6	93,2
Tęstinės veiklos priemonės	662,8	627,4	94,7
Pervedimų priemonės	0,1	0,1	100,0
<b>VIII. Kultūra ir visuomenės informavimas</b>	<b>425,0</b>	<b>372,0</b>	<b>87,5</b>
Pažangos priemonės	2,5	1,5	62,3
Tęstinės veiklos priemonės	422,6	370,4	87,7
Pervedimų priemonės	0,0	0,0	0,0
<b>IX. Socialinė apsauga ir užimtumas</b>	<b>4 807,5</b>	<b>4 667,4</b>	<b>97,1</b>
Pažangos priemonės	176,3	93,9	53,3
Tęstinės veiklos priemonės	4 631,2	4 573,4	98,8
Pervedimų priemonės	0,0	0,0	99,8
<b>X. Transportas ir ryšiai</b>	<b>1 156,9</b>	<b>1 057,7</b>	<b>91,4</b>
Pažangos priemonės	17,4	7,8	44,6
Tęstinės veiklos priemonės	1 136,1	1 046,5	92,1
Pervedimų priemonės	3,5	3,5	100,0
<b>XI. Sveikata</b>	<b>1 451,7</b>	<b>1 412,9</b>	<b>97,3</b>
Pažangos priemonės	0,2	0,1	27,5
Tęstinės veiklos priemonės	1 451,5	1 412,8	97,3
Pervedimų priemonės	0,0	0,0	0,0
<b>XII. Švietimas, mokslas ir sportas</b>	<b>2 186,0</b>	<b>2 111,4</b>	<b>96,6</b>
Pažangos priemonės	14,9	4,5	30,4
Tęstinės veiklos priemonės	2 171,1	2 106,8	97,0
Pervedimų priemonės	0,0	0,0	0,0
<b>XIII. Teisingumas</b>	<b>285,7</b>	<b>271,0</b>	<b>94,8</b>
Pažangos priemonės	3,1	2,1	67,0
Tęstinės veiklos priemonės	280,9	267,2	95,1
<b>Pervedimų priemonės</b>	<b>1,7</b>	<b>1,7</b>	<b>100,0</b>
<b>XIV. Užsienio politika</b>	<b>105,7</b>	<b>98,0</b>	<b>92,7</b>
Pažangos priemonės	1,8	1,5	85,0
Tęstinės veiklos priemonės	95,3	87,9	92,2
Pervedimų priemonės	8,5	8,5	100,0
<b>XV. Žemės ir maisto ūkis, kaimo plėtra ir žuvininkystė, veterinarija ir žemės tvarkymas</b>	<b>1 219,1</b>	<b>1 142,6</b>	<b>93,7</b>
Pažangos priemonės	8,1	3,7	45,9
Tęstinės veiklos priemonės	1 210,4	1 138,4	94,0
Pervedimų priemonės	0,6	0,5	98,1
<b>Iš viso:</b>	<b>19 007,1</b>	<b>17 234,8</b>	<b>90,7</b>

Šaltinis – Finansų ministerija

Didžiausia lėšų dalis pažangos uždaviniams buvo skirta energetikai (230,0 mln. eurų, vykdymas 64,6 proc.), socialinei apsaugai ir užimtumui (176,3 mln. eurų, vykdymas 53,3 proc.), ekonomikos konkurencingumui ir valstybės informaciniai ištekliai (128,2 mln. eurų, vykdymas 23,8 proc. aplinkai, miškams ir klimato kaitai (100,5 mln. eurų, vykdymas 0,2 proc.) bei valstybės saugumui bei gynybai (85,8 mln. eurų, vykdymas 100 proc.).

Apie 90 proc. visų lėšų dalis pažangos priemonėms buvo skirta penkiems asignavimų valdytojams – Energetikos ministerijai, Socialinės apsaugos ir darbo ministerijai, Ekonomikos ir inovacijų ministerijai, Aplinkos ministerijai bei Krašto apsaugos ministerijai. Tačiau asignavimus pagal numatytą planą visiškai panaudojo tik Krašto apsaugos ministerija, o kitų asignavimų valdytojų panaudotos lėšos ženkliai atsiliko nuo plano.

**13 lentelė.** 2022 metų valstybės asignavimų išlaidų plano vykdymas pagal pažangos priemones, mln. eurų

Asignavimų valdytojas	Asignavimų planas, įskaitant patikslinimus	Panaudoti asignavimai	Panaudoti asignavimai, proc.
Energetikos ministerija	232,0	149,9	64,6
Socialinės apsaugos ir darbo ministerija	176,3	93,9	53,3
Ekonomikos ir inovacijų ministerija	128,2	30,5	23,8
Aplinkos ministerija	100,5	0,2	0,2
Krašto apsaugos ministerija	85,7	85,6	100,0
Vidaus reikalų ministerija	41,4	38,6	93,2
Susisiekimo ministerija	17,4	7,8	44,6
Švietimo, mokslo ir sporto ministerija	14,9	4,5	30,4
Žemės ūkio ministerija	8,1	3,7	45,9
Teisingumo ministerija	3,1	2,1	67,0
Kultūros ministerija	2,5	1,5	62,3
Užsienio reikalų ministerija	1,8	1,5	85,0
Sveikatos apsaugos ministerija	0,2	0,1	27,5
Finansų ministerija	0,05	0,00	0,0
Kiti asignavimų valdytojai	0,14	0,12	85,7
<b>Iš viso:</b>	<b>812,0</b>	<b>420,1</b>	<b>51,7</b>

*Šaltinis – Finansų ministerija*

Apibendrinus visose veiklos srityse asignavimo plano bei panaudojimo duomenis galima įžvelgti lėtesnį, nei planuotą, pažangos lėšų panaudojimą (14 lentelė). Tai lėmė užsitęsęs projektų finansavimo sąlygų aprašų derinimas, dėl to užsitęse suplanuoti darbai, teisės aktų, lėšų poreikio pakeitimai, dėl Rusijos karinių veiksmų Ukrainoje sutrikusių tiekimo grandinių kilusios rangovų tiekimo problemos. Dalis pažangos priemonių aprašų patvirtinti tik 2023 m., atitinkamai šiais metais ir suplanuotos lėšos pažangios priemonėms. Tokiais atvejais 2022 m. vykdyta tik tęstinė pažangos uždavinio veikla. Detali informacija apie pažangos uždavimais skirtų asignavimų nepanaudojimo priežastis pateikiama aiškinamojo rašto 6 priede.

Funkcijų vykdymo bei valdymo programų asignavimų panaudojimas siekia daugiau nei 90 proc., pažangos bei tęstinės veiklos uždaviniai – daugiau nei 85 proc., mažiausiai asignavimų panaudota vykdant pažangos ir pervedimų priemones – atitinkamai 51,7 ir 76,2 proc.

**14 lentelė.** 2022 metų valstybės biudžeto išlaidų plano vykdymas pagal programas, uždavinius ir priemones, mln. eurų

	Iš viso:	Iš jų:					
		Programos		Uždaviniai		Priemonės	
		Funkcijų vykdymo	Valdymo	Pažangos	Tęstinės veiklos	Pažangos	Tęstinės veiklos, įskaitant pervedimų
Asignavimų planas, įskaitant patikslinimus metams	19 007,1	18 666,9	340,2	4 614,9	14 392,3	812,0	18 195,1
Panaudoti asignavimai	17 234,8	16 924,0	310,9	3 999,3	13 235,6	420,1	16 814,8
Panaudoti asignavimai, proc.	<b>90,7</b>	<b>90,7</b>	<b>91,4</b>	<b>86,7</b>	<b>92,0</b>	<b>51,7</b>	92,4

Šaltinis – Finansų ministerija

Skiriant lėšas asignavimų valdytojams 2022 m. buvo nustatyti valstybės veiklos srityse siekiami nacionaliniame pažangos plane pažangos uždaviniai ir poveikio rodikliai. Už nustatytų pažangos uždavinių poveikio rodiklių pasiekimą, nepasiekimo ar viršijimo priežastis vadovaujantis Strateginio valdymo metodikos, patvirtintos 2021 m. balandžio 28 d. Vyriausybės nutarimu Nr. 292 nacionalinių plėtros programų portfelio valdytojas iki balandžio 1 d. atsiskaito Vyriausybei teikdamas metinę NPP įgyvendinimo ataskaitą.

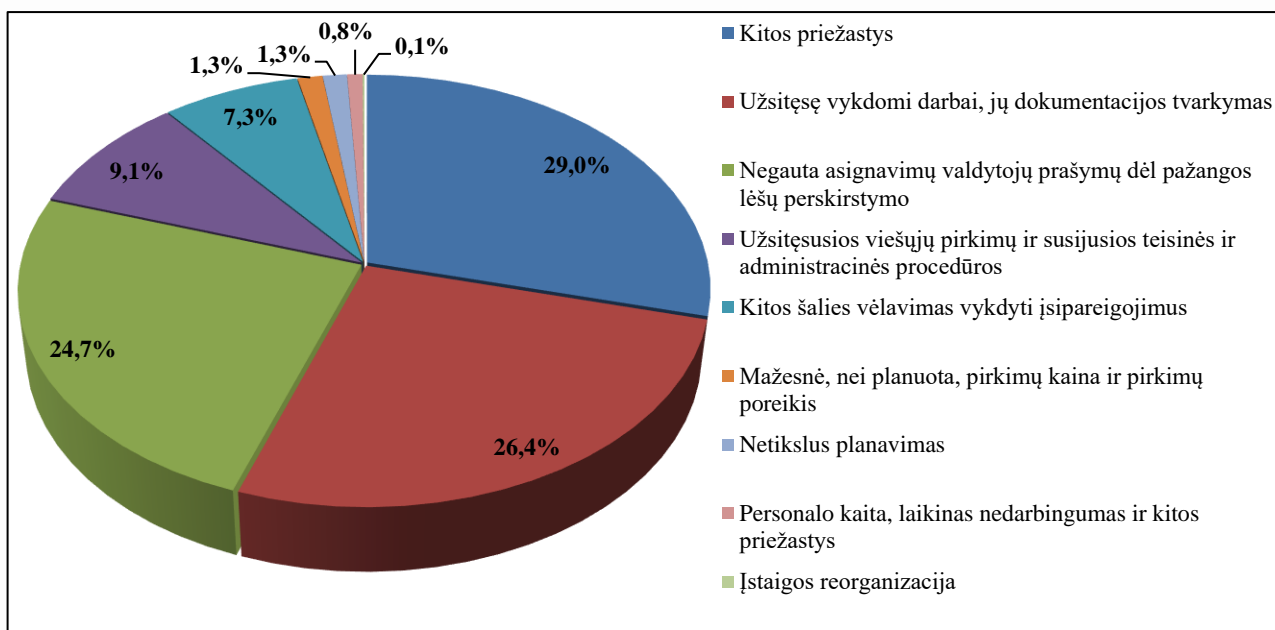
#### VALSTYBĖS BIUDŽETO ASIGNAVIMŲ NEPANAUDOJIMO PRIEŽASTYS

Nepanaudoti 2022 m. asignavimai, palyginus išlaidas su planu, įskaitant leistinus patikslinimus, sudaro 1 772,29 mln. eurų, iš jų: 1 120,41 mln. eurų – nepanaudota programų asignavimų dalis, finansuojama iš ES ir kitos tarptautinės finansinės paramos lėšų, 74,9 mln. eurų – nepanaudotos bendrojo finansavimo lėšos, 137,88 mln. eurų – nepanaudoti asignavimai programoms, kurios finansuojamos iš biudžetinių įstaigų pajamų, 340,88 mln. eurų – nepanaudoti asignavimai programoms, kurių finansavimo šaltinis valstybės biudžeto lėšos ir 98,23 mln. eurų – Vyriausybės rezervo lėšų.

Apibendrinta informacija apie asignavimų valdytojų paaiškinimus dėl nepanaudotų ir (arba) sutaupytų valstybės biudžeto lėšų pateikiama 4 paveiksle, o detali informacija – aiškinamojo rašto **3 priede**, o informacija dėl nepanaudotų pažangos uždaviniams skirtų asignavimų – **6 priede**. 3 priede informacija apie asignavimų nepanaudojimo priežastis pateikiama, kai asignavimų valdytojo pagal atitinkamą programą panaudoti asignavimai, palyginti su planu, su leistinais patikslinimais, sudaro 90 ar mažiau procentų ir kai asignavimų valdytojo pagal atitinkamą programą nepanaudoti asignavimai siekia 1 mln. eurų ar daugiau.

Didžiausia dalis asignavimų – per 513,5 mln. eurų arba 29,0 proc. visų nepanaudotų asignavimų, buvo nepanaudota dėl nenumatytų aplinkybių - nutrauktų paslaugų sutarčių, perkeltų atsiskaitymo terminų su tiekėjais į kitus metus, sustabdytų projektų išaugus statybų, energetikos kainoms dėl infliacijos. Dėl karo Ukrainoje buvo susidurta su prekių ir paslaugų įsigijimo, sulėtėjusių prekių tiekimo grandinių problemomis, mokėjimų Rusijos partneriams sustabdymu, kitomis panašiomis problemomis, dėl kurių veiklos projektuose vyko lėčiau arba jos buvo perplanuojamos.

#### 4 paveikslas. Asignavimų nepanaudojimo priežasčių struktūra



Šaltinis – Finansų ministerija

468,1 mln. eurų arba 26,4 proc. visų nepanaudotų asignavimų liko nepanaudota dėl užsitęsusių ar atidėtų darbų, veiklų, dokumentacijos tvarkymo, negavus asignavimų valdytojų prašymų dėl pažangos lėšų perskirstymo iš joms skirto rezervo. Dėl šių priežasčių liko nepanaudota apie 24,7 proc. visų asignavimų, t. y., 438,0 mln. eurų.

Nemaža dalis asignavimų valdytojų nurodė, kad lėšos liko nepanaudotos dėl užsitęsusių viešųjų pirkimų ir susijusių teisinių, administracinių procedūrų, vėluojančių sutarčių pasirašymo, neįvykusių viešųjų pirkimų arba paskelbus viešąjį pirkimą negautų pasiūlymų – dėl šių priežasčių liko nepanaudota dar apie 161,1 mln. eurų arba 9,1 proc. visų nepanaudotų asignavimų. Kita dažnai nurodoma priežastis – kitos šalies vėlavimas vykdyti įsipareigojimus sąlygoja dar apie 129,4 mln. eurų arba 7,3 proc. visų nepanaudotų asignavimų. Tikėtina, kad šie vėlavimai yra didele dalimi nulemti prieš tai užsitęsusių viešųjų pirkimų ir susijusių procedūrų.

Pastebėtina, jog dėl mažesnių, nei planuota, pirkimo kainų ar pirkimų poreikio nepanaudota apie 1,3 proc. visų asignavimų, t. y., 23,4 mln. eurų. 22,7 mln. eurų arba 1,3 proc. visų nepanaudotų asignavimų liko nepanaudota dėl netikslaus asignavimų valdytojų planavimo, sąskaitų už pateiktas prekes ir suteiktas paslaugas apmokėjimo po ataskaitinio laikotarpio pabaigos. Dėl personalo kaitos, laikino nedarbingumo ir kitų priežasčių susijusių su darbo užmokesčiu ir socialiniu draudimu nepanaudota asignavimų dalis siekė 14,4 mln. eurų arba 0,8 proc. visų nepanaudotų asignavimų, o dėl įstaigų reorganizacijų nepanaudota 1,7 mln. eurų arba 0,1 proc. visų nepanaudotų asignavimų.

#### EUROPOS SĄJUNGOS IR KITOS TARPTAUTINĖS FINANSINĖS PARAMOS LĖŠOMIS FINANSUOJAMŲ PROGRAMŲ VYKDYMAS

Lietuvos Respublikos Vyriausybei patvirtinus asignavimų paskirstymą pagal programas, planuota **3 326,2 mln. eurų** įgyvendinamų programų išlaidų apmokėti iš ES ir kitos tarptautinės finansinės paramos lėšų.



**15 lentelė.** 2022 metų ES ir kitos tarptautinės finansinės paramos ir bendrojo finansavimo lėšomis vykdomų programų išlaidos, mln. eurų

Programos finansuojamos	2022 m. asignavimų planas	Patikslintas asignavimų planas	Panaudoti asignavimai	Nepanaudoti asignavimai
Europos Sąjungos ir kitos tarptautinės finansinės paramos lėšomis	3 326,2	3 326,2	2 205,8	1 120,4
Valstybės biudžeto bendrojo finansavimo lėšomis	230,7	209,3	134,4	74,9
<b>Iš viso:</b>	<b>3 556,9</b>	<b>3 535,5</b>	<b>2 340,2</b>	<b>1 195,3</b>

Šaltinis – Finansų ministerija

Pagal asignavimų valdytojų pateiktus su Finansų ministerija suderintus prašymus, bendroms ES, kitos tarptautinės finansinės paramos ir valstybės biudžeto lėšomis įgyvendinamoms programoms (priemonėms), projektams ir subsidijų schemoms skirti asignavimai Vyriausybės nutarimais buvo tikslinami perskirstant juos tarp asignavimų valdytojų, jų programų, investavimo sričių, valstybės funkcijų ir ekonominės klasifikacijos straipsnių. Asignavimų planas su leistinais patikslinimais viršijant įstatymu patvirtintas sumas buvo **3 326,2 mln. eurų**. ES ir kitos tarptautinės finansinės paramos lėšų asignavimų panaudota **2 205,8 mln. eurų (66,3 proc.)**, nepanaudoti asignavimai sudarė **1 120,4 mln. eurų**.

ES ir kitos tarptautinės finansinės paramos lėšos sudarė reikšmingą dalį valstybės biudžete visu 2014–2020 m. finansavimo laikotarpiu, kurių investavimo laikotarpis baigiasi 2023 m. Didžiausia dalis ES ir kitos tarptautinės finansinės paramos lėšų suplanuota skirti ES struktūrinių fondų lėšomis finansuojamiems projektams įgyvendinti. Nuo finansavimo laikotarpio pradžios iki 2022 m. gruodžio 31 d. 2014–2020 m. finansavimo laikotarpio ES fondų lėšomis finansuojamiems projektams įgyvendinti paskirstyta 7,18 mlrd. (102 proc.) eurų ES fondų lėšų. Iš viso investuota 6,02 mlrd. eurų (86 proc.), iš jų per 2022 m. investuota 950 mln. eurų ES fondų lėšų (14 proc.). Iš jų didžioji dalis ES struktūrinių fondų lėšų – 172 mln. eurų (18 proc.) investicijų skirta Veiksmų COVID-19 pandemijos sukeltai krizei įveikti skatinimui ir pasirengimui aplinką tausojančiam, skaitmeniniam ir tvariam ekonomikos atgaivinimui, 113 mln. eurų (12 proc.) – Darniojo transporto, pagrindinių tinklų infrastruktūros skatinimui. Atsižvelgiant į tai, kad dar neinvestuotoms šios veiksmų programos lėšoms ir papildomoms REACT-EU iniciatyvos lėšoms investuoti liko mažiau nei 1 metai, ir siekiant užtikrinti projektų įgyvendinimą ir Lietuvai skirtų lėšų investavimą laiku (iki 2023 m. pabaigos) būtina investicijų spartą išlaikyti ir 2023 m. investuoti paskutinįjį 1 mlrd. eurų ES fondų lėšų.

Sėkmingai pradėtas įgyvendinti „Naujos kartos Lietuva“ planas ir Europos Komisijai pateiktas pirmas šio plano mokėjimo prašymas su visų 2022 m. planuotų pasiekti rodiklių aprašymais. Įvykdyti pirmieji 52 mln. eurų Ekonomikos gaivinimo ir atsparumo didinimo priemonės (toliau – EGADP) lėšų mokėjimai, iš kurių pagrindinės 27,9 mln. eurų investicijos – energetikos sričiai (iš jų didžioji dalis – 26,3 mln. eurų lėšų investuota 200 MW elektros energijos kaupimo įrenginių sistemos įrengimui), 19,5 mln. eurų investicijos – skaitmeninimui ir inovacijoms (iš jų didžioji dalis – 13,5 mln. eurų investuota efektyvaus valstybės informacinių išteklių valdymo skatinimui), 4,5 mln. eurų investicijos – švietimo srityje (iš jų didžioji dalis – 3 mln. eurų investuota vieno langelio principo karjerai planuoti ir įgūdžiams tobulinti diegimui). Taip pat pradėtos pirmosios 321 tūkst. eurų investicijos socialinės apsaugos srityje minimalių pajamų apsaugos sistemos tobulinimui ir 95 tūkst. eurų kultūros srityje investuota į kultūros išteklių skaitmeninimą ir prieinamumą. Nors užtrukus investicijų planavimo etapui, nebuvo investuoti visi EGADP lėšų asignavimai, tačiau iki 2022 m. pabaigos patvirtintos 35 „Naujos kartos Lietuva“ plano priemonės už 1,9 mlrd. eurų ir paskelbta kvietimų už 1 mlrd. eurų, sudarant prielaidas ženkliai spartesnėms investicijoms 2023 metais.

Užtrukus intensyviai pasiruošimui ES 2021–2027 m. investavimo laikotarpiui, investicijos dar nebuvo pradėtos. Iki 2022 m. ypatingas dėmesys skirtas 2021–2027 ES fondų investicijų programos priemonių aprašų kokybei ir efektyvaus investavimo kryptių identifikavimui ir kvietimų

planavimui. Patvirtintos 43 priemonės už beveik 3,6 mlrd. eurų ir paskelbta kvietimų už 524 mln. eurų.

ES paramos asignavimų plano bei jo panaudojimo duomenys atskleidžiami 16 lentelėje. Pagal asignavimų plano vykdymo duomenis, ES paramos lėšos 2022 m. sudarė 12,8 proc. visų biudžeto išlaidų.

**16 lentelė.** 2022 metų valstybės biudžeto išlaidos pagal funkcijas, mln. eurų

Valstybės funkcijos pavadinimas	Asignavimų planas su leistiniais patikslinimais			Panaudoti asignavimai			Planų vykdymas (proc.)		
	Iš viso	ES lėšos	Valstybės biudžetas (be ES)	Iš viso	ES lėšos	Valstybės biudžetas (be ES)	Iš viso	ES lėšos	Valstybės biudžetas (be ES)
Bendros valstybės paslaugos	2 153,30	416,30	1 737,00	1 646,00	16,30	1 629,70	76,44	3,92	93,82
Gynyba	1 758,90	0,00	1 758,90	1 746,40	0,00	1 746,40	99,29	0,00	99,29
Viešojo tvarka ir visuomenės apsauga	1 008,60	235,50	773,10	889,30	139,10	750,20	88,17	59,07	97,04
Ekonomika	4 577,50	1 983,50	2 594,00	3 984,70	1 605,00	2 379,70	87,05	80,92	91,74
Aplinkos apsauga	391,30	114,10	277,20	268,00	101,30	166,70	68,49	88,78	60,14
Būstas ir komunalinis ūkis	84,70	52,20	32,50	47,90	15,50	32,40	56,55	29,69	99,69
Sveikatos apsauga	1 485,40	58,30	1 427,10	1 446,50	34,70	1 411,80	97,38	59,52	98,93
Poilsis, kultūra ir religija	478,30	73,30	405,00	424,50	33,30	391,20	88,75	45,43	96,59
Švietimas	2 207,70	200,70	2 007,00	2 128,70	148,80	1 979,90	96,42	74,14	98,65
Socialinė apsauga	4 861,40	192,30	4 669,10	4 652,80	111,80	4 541,00	95,71	58,14	97,26
<b>Iš viso</b>	<b>19 007,10</b>	<b>3 326,20</b>	<b>15 680,90</b>	<b>17 234,80</b>	<b>2 205,80</b>	<b>15 029,00</b>	<b>90,68</b>	<b>66,32</b>	<b>95,84</b>

Šaltinis – Finansų ministerija

Išlaidų pagal valstybės funkcijas struktūra parodo, kad 2022 metais didžiausia ES ir kitos tarptautinės finansinės paramos lėšų dalis – **1 605,0 mln. eurų (72,8 proc.)** panaudota ekonomikos funkcijai vykdyti. ES lėšomis remiamoms programoms ir projektams, susijusiems su švietimu – 6,7 proc., viešajai tvarkai ir visuomenės apsaugai panaudota – 6,3 proc., socialinei apsaugai – 5,1 proc., aplinkos apsaugai – 4,6 proc. visų ES ir kitos tarptautinės finansinės paramos lėšų.

Apibendrinant asignavimų valdytojų pateiktus duomenis apie įgyvendinant iš ES ir (arba) kitos tarptautinės finansinės paramos lėšų bendrai finansuojamus projektus padarytas išlaidas, atsiradusias iš valstybės biudžeto lėšų apmokėjus neplanuotas, pripažintas netinkamomis (toliau – netinkamos) finansuoti ES ir (arba) kitos tarptautinės finansinės paramos lėšomis išlaidas, bendra netinkamų finansuoti išlaidų suma, kuri buvo apmokėta iš ES ir (arba) kitos tarptautinės finansinės paramos lėšų, bet vėliau padengta iš valstybės biudžeto lėšų, buvo **1,77 mln. eurų**. Bendra netinkamų finansuoti išlaidų suma, kuri buvo apmokėta iš bendrojo finansavimo lėšų, bet vėliau padengta iš valstybės biudžeto lėšų, buvo **0,04 mln. eurų**. Netinkamų finansuoti išlaidų suma apmokėta iš karto iš valstybės biudžeto lėšų sudarė **0,12 mln. eurų**.

## BIUDŽETINIŲ ĮSTAIGŲ PAJAMŲ LĖŠOMIS FINANSUOJAMŲ PROGRAMŲ VYKDYMAS

2022 metais planuota **307,2 mln. eurų** biudžetinių įstaigų pajamų įmokų į valstybės biudžetą ir kitų lėšų, įstatymais ir kitais teisės aktais skiriamų programoms finansuoti. Faktiškai į valstybės biudžetą tokių lėšų įmokėta **299,7 mln. eurų**, iš jų:

**106,3 mln. eurų** ataskaitiniais metais į valstybės biudžetą įmokėtų biudžetinių įstaigų pajamų įmokų, iš kurių **83,7 mln. eurų** – pajamos už teikiamas paslaugas, **17,6 mln. eurų** – pagal įstatymus, nutarimus ir kitus teisės aktus, kurios skiriamos įstaigų vykdomoms programoms finansuoti ir **5,0 mln. eurų** – pajamos už patalpų ir turto nuomą.

**193,4 mln. eurų** ataskaitiniais metais į valstybės biudžetą gauta kitų lėšų, kurios įstatymais ir kitais teisės aktais yra skiriamos programoms finansuoti.

Aplinkos ministerijos vykdomoms programoms finansuoti gauta 103,8 mln. eurų iš nustatytos šiltnamio efektą sukeliančių dujų normos vienetų įsigijimo ir perleidimo sandorių, už aukcione parduotus apyvartinius taršos leidimus ir kitų Klimato kaitos valdymo finansinių instrumentų įstatyme<sup>15</sup> numatytų lėšų, sudariusių didžiausią dalį lėšų, kurios įstatymais, nutarimais ir kitais teisės aktais yra skiriamos programoms finansuoti, sudarė klimato kaitos specialiosios programos lėšos (53,7%). Vykdydamas sudarė 93,8 mln. eurų, iš jų 91,3 mln. eurų panaudota Aplinkos apsaugos ir klimato kaitos valdymo programos priemonės „Rengti ir tobulinti teisinę bazę, susijusią su JT BKKK, Paryžiaus susitarimu ir ES klimato kaitos ir energetikos paketo teisės aktų reikalavimų įgyvendinimu ir ataskaitų JTBKKK sekretoriui, ES institucijoms ir visuomenei teikimu, finansuoti Klimato kaitos programos lėšomis energijos vartojimo ir gamybos efektyvumo didinimo, atsinaujinančių energijos šaltinių panaudojimo“ vykdymui ir 2,5 mln. eurų panaudota priemonėms „Administruoti Klimato kaitos programos lėšomis finansuojamus projektus“ bei „Formuoti, tobulinti ir įgyvendinti teises, ekonomines, informacines ir finansines priemones aplinkos ministro valdymo srityse“.

Finansų ministerijos valdomam Rezerviniam (stabilizavimo) fondui, vadovaujantis šio fondo nuostatais<sup>16</sup> ir Rezervinio (stabilizavimo) fondo lėšų valdymo tvarkos aprašu<sup>17</sup>, 2022 metais priskaičiuota pervesti 72,8 mln. eurų.

Socialinės apsaugos ir darbo ministerijos įmokos iš asmenų grąžintų paskolų, kurios buvo suteiktos per akcines bendroves Lietuvos žemės ūkio banką ir Lietuvos taupomąjį banką gyvenamųjų namų, butų statybai arba pirkimui kredituoti lengvatinėmis sąlygomis, kaip kredito išteklius panaudojus Lietuvos Banko 1992 metais padarytos kredito emisijos dalį, sudarė 0,6 mln. eurų. Vykdydamas sudarė 0,5 mln. eurų programos „Socialinė sutelktis (solidarumas)“ priemonei „Teikti paramą šeimoms ir asmenims būstui įsigyti“.

Kultūros ministerijos įmokos, vadovaujantis Kompensacinio atlyginimo už kūrinių ir gretutinių teisių objektų atgaminimą asmeniniais tikslais analoginėje ar skaitmeninėje laikmenoje surinkimo, paskirstymo, mokėjimo ir grąžinimo tvarkos aprašu<sup>18</sup>, iš kompensacinio atlyginimo už kūrinių ir gretutinių teisių objektų atgaminimą asmeniniais tikslais sudarė 0,9 mln. eurų. Vykdydamas sudarė 0,5 mln. eurų programos „Kultūra ir kūrybingumas“ priemonei „Paskirstyti kompensacinio atlyginimo dalį už kūrinių ir gretutinių teisių objektų atgaminimą asmeniniais tikslais“.

Pagal Vyriausybės nutarimu<sup>19</sup> patvirtintą Įgyvendinant finansų inžinerijos priemonių grįžusių ir grįžiančių lėšų panaudojimo tvarkos aprašą ir finansų ministro įsakymu<sup>20</sup> patvirtintas Palūkanų, sukauptų įgyvendinant finansines priemones, įskaitymo į valstybės biudžetą taisyklės, visos palūkanos, sukauptos ir gautos nuo grįžusių lėšų, ir kitos kontroliuojančiųjų fondų ir tiesiogiai įgyvendinamų finansinių priemonių grįžusių lėšų pajamos įskaitomos į valstybės biudžetą, priskiriamos prie palūkanų už depozitus ekonominės klasifikacijos straipsnio, prilyginamos teisėtai gautoms lėšoms ir skiriamos atitinkamai programai finansuoti. Socialinės apsaugos ir darbo ministerijos, Aplinkos ministerijos, Ekonomikos ir inovacijų ministerijos ir Žemės ūkio ministerijos programoms finansuoti skirta 6,7 mln. eurų palūkanų, sukauptų įgyvendinant finansines priemones.

<sup>15</sup>Lietuvos Respublikos klimato kaitos valdymo finansinių instrumentų įstatymas, 2009 m. liepos 7 d. Nr. XI-329.

<sup>16</sup>Lietuvos Respublikos Seimo 2002 m. gegužės 30 d. nutarimas Nr. IX-912 „Dėl Rezervinio (stabilizavimo) fondo nuostatų patvirtinimo“.

<sup>17</sup>Lietuvos Respublikos finansų ministro 2003 m. lapkričio 13 d. įsakymas Nr. 1K-273 „Dėl Rezervinio (stabilizavimo) fondo valdymo“.

<sup>18</sup>Lietuvos Respublikos Vyriausybės 2018 m. liepos 25 d. nutarimas Nr. 734 „Dėl Lietuvos Respublikos autorių teisių ir gretutinių teisių įstatymo įgyvendinimo“.

<sup>19</sup>Lietuvos Respublikos Vyriausybės 2013 m. rugpjūčio 28 d. nutarimas Nr. 791 „Dėl įgyvendinant finansų inžinerijos priemones grįžusių ir grįžiančių lėšų panaudojimo tvarkos aprašo patvirtinimo“.

<sup>20</sup>Lietuvos Respublikos finansų ministro 2011 m. gegužės 19 d. įsakymas Nr. 1K-192 „Dėl palūkanų, sukauptų įgyvendinant finansines priemones, įskaitymo į valstybės biudžetą taisyklių patvirtinimo“.

2022 metais liko 286,5 mln. eurų viršplaninių ir nepanaudotų įmokų į valstybės biudžetą, skiriamų programoms finansuoti, likutis.

**17 lentelė.** Perkeltos viršplaninės ir nepanaudotos įmokos į valstybės biudžetą, skiriamos programoms finansuoti, mln. eurų

	Nepanaudotas lėšų likutis 2021-12-31 perkeltas į 2022 m.	Biudžetinių įstaigų pajamų asignavimai	Panaudoti asignavimai	Nepanaudotas lėšų likutis 2022-12-31
Programos, kurios finansuojamos iš biudžetinių įstaigų pajamų įmokų	31,2	106,3	101,2	36,4
Programos, kurių finansavimo lėšos numatytos įstatymais ir kitais teisės aktais	236,0	193,4	179,2	250,2
<b>Iš viso:</b>	<b>267,2</b>	<b>299,7</b>	<b>280,4</b>	<b>286,5</b>

*Šaltinis – Finansų ministerija*

## VALSTYBĖS INVESTICIJŲ PROGRAMOS VYKDYMAS

Lietuvos Respublikos Seimo Finansinių rodiklių patvirtinimo įstatymu patvirtintoje Valstybės investicijų 2022–2024 metų programoje (pagal investavimo sritis) 2022 metams valstybės kapitalo investicijoms buvo numatyta skirti **1 199,3 mln. eurų** valstybės biudžeto lėšų (toliau šioje dalyje – **planas**), iš jų **779,6 mln. eurų** – Europos Sąjungos ir kitos tarptautinės finansinės paramos (toliau šioje dalyje – ES lėšos).

Vyriausybė ir asignavimų valdytojai, vadovaudamiesi Biudžeto sandaros įstatyme ir Finansinių rodiklių patvirtinimo įstatyme suteiktomis teisėmis, patikslino valstybės kapitalo investicijoms 2022 metams numatytą skirti valstybės biudžeto lėšų planą (toliau šioje dalyje – planas su leistinais patikslinimais), kuris sudarė beveik 1 276,6 mln. eurų (iš jų 784,9 mln. eurų – ES lėšos), arba beveik 77,3 mln. eurų daugiau valstybės biudžeto lėšų (iš jų 5,3 mln. eurų – ES lėšos), palyginti su planu. Didžiąją 2022 metams valstybės kapitalo investicijų planą viršijančią dalį sudaro 72 mln. eurų, kuriuos Vyriausybė 2022 m. lapkričio 9 d. nutarimu Nr. 1094 „Dėl lėšų skyrimo“ iš valstybės vardu pasiskolintų lėšų skyrė Susisiekimo ministerijai (transporto ir ryšių investavimo sritis) iš Europos Sąjungos ir bendrojo finansavimo lėšų bendrai finansuojamų projektų įgyvendinimui susijusioms išlaidoms apmokėti.

Susisiekimo ministerija neturėdama Vyriausybės įgaliojimo perskirstyti Valstybės investicijų 2022–2024 metų programoje 2022 metams paskirstytas valstybės kapitalo investicijoms skirtas lėšas tarp jos investicijų projektų (investicijų projektų įgyvendinimo programų) sumažino 1,4 mln. eurų valstybės biudžeto lėšų, numatytų skirti investicijų projektų įgyvendinimo programai „Kelių tiesimas, tiltų ir viadukų statyba 2022–2024 metais“ įgyvendinti, ir beveik 1 mln. eurų – investicijų projektui „Aplinkosauginių priemonių diegimas TEN-T keliuose“ įgyvendinti ir šias lėšas numatė skirti šiems investicijų projektams (investicijų projektų įgyvendinimo programoms), kuriems lėšos planuojamos Valstybės investicijų programoje, įgyvendinti: „Kelių transporto infrastruktūros tobulinimo ir plėtros, intelektinių transporto sistemų, eismo saugos ir aplinkos apsaugos priemonių diegimo projektų įgyvendinimas“, „Valstybinės reikšmės magistralinio kelio A1 Vilnius–Kaunas–Klaipėda ruožo nuo 89,40 iki 107 km rekonstravimas“. Taip pat Susisiekimo ministerija neturėdama įgaliojimų mažinti Valstybės investicijų programoje suplanuotas lėšas sumažino 0,03 mln. eurų ES lėšų, numatytų skirti investicijų projektui „Geležinkelių jungties „Rail Baltica“ plėtra“, ir juos numatė skirti kitoms išlaidoms apmokėti.

Atlikus 2022 metų valstybės kapitalo investicijų plano su leistinais patikslinimais analizę, kurios duomenys atskleisti 18 lentelėje, pagal investicijų projektų grupes, juos skirstant į bendrai iš ES lėšų įgyvendinamus investicijų projektus (toliau šioje dalyje – ES investicijų projektai) ir investicijų projektus, kurie įgyvendinami tik iš valstybės biudžeto lėšų (toliau šioje dalyje – VB

investicijų projektai), nustatyta, kad daugiausia lėšų, arba 939,5 mln. eurų (73,6 proc.), buvo planuota skirti ES investicijų projektams finansuoti, likusi lėšų dalis, arba 337,1 mln. eurų (26,4 proc.), – VB investicijų projektams. 2022 metams daugiausia buvo planuota skirti transporto ir ryšių, švietimo, mokslo ir sporto, aplinkos, miškų ir klimato kaitos bei valstybės valdymo, regioninės politiko ir viešojo administravimo investavimo sričių ES investicijų projektams įgyvendinti.

**18 lentelė.** Planas su leistiniais patikslinimais pagal investavimo sritis ir investicijų projektų grupes, mln. eurų ir proc. (%)

Investavimo srities pavadinimas	Planas su leistiniais patikslinimais								
	Iš viso, mln. eurų	iš jų							
		ES investicijų projektų						VB investicijų projektų	
		iš viso		iš jų				iš viso	
		mln. eurų	%	ES lėšos		valstybės biudžeto lėšos (išskyrus ES)		mln. eurų	%
				mln. eurų	%	mln. eurų	%		
Valstybės valdymas, regioninė politika ir viešasis administravimas	99,6	99,1	99,5	89,8	90,5	9,4	9,5	0,5	0,5
Aplinka, miškai ir klimato kaita	107,4	107,2	99,8	104,2	97,2	3,0	2,8	0,2	0,2
Energetika	46,7	46,3	99,1	46,3	100,0	0,0	0,0	0,4	0,9
Viešieji finansai ir oficialioji statistika	17,5	10,5	59,7	0,1	1,2	10,3	98,8	7,1	40,3
Ekonomikos konkurencingumas ir valstybės informaciniai ištekliai	6,7	6,7	100,0	6,7	100,0	0,0	0,0	0,0	0,0
Valstybės saugumas ir gynyba	120,0	0,0	0,0	0,0		0,0		120,0	100,0
Viešasis saugumas	33,5	20,4	60,8	18,6	91,3	1,8	8,7	13,1	39,2
Kultūra ir visuomenės informavimas	88,7	57,2	64,5	51,7	90,5	5,4	9,5	31,5	35,5
Socialinė apsauga ir užimtumas	40,2	38,8	96,6	30,8	79,5	8,0	20,5	1,4	3,4
Transportas ir ryšiai	499,3	378,6	75,8	280,5	74,1	98,1	25,9	120,7	24,2
Sveikata	48,7	37,5	76,9	32,1	85,7	5,4	14,3	11,3	23,1
Švietimas, mokslas ir sportas	142,0	119,8	84,4	109,3	91,3	10,5	8,7	22,2	15,6
Teisingumas	5,1	2,1	41,5	1,8	85,0	0,3	15,0	3,0	58,5
Užsienio politika	2,6	0,0	0,0	0,0		0,0		2,6	100,0
Žemės ir maisto ūkis, kaimo plėtra, žuvininkystė, veterinarija ir žemės tvarkymas	18,7	15,4	82,5	13,0	84,0	2,5	16,0	3,3	17,5
<b>Iš viso</b>	<b>1 276,6</b>	<b>939,5</b>	<b>73,6</b>	<b>784,9</b>	<b>83,5</b>	<b>154,6</b>	<b>16,5</b>	<b>337,1</b>	<b>26,4</b>

Šaltinis – Finansų ministerija

Asignavimų valdytojų 2022 metais **patirtos išlaidos** iš valstybės biudžeto (įskaitant ES lėšas) sumokėti už suteiktas paslaugas, atliktus darbus ir įsigytą turtą, įgyvendinant investicijų projektus, sudarė beveik **990,6 mln. eurų** (iš jų: beveik **441,7 mln. eurų** – valstybės biudžeto lėšos



(išskyrus ES lėšas), **548,9 mln. eurų** – ES lėšos), arba 286 mln. eurų (22,4 proc.) mažiau, palyginti su planu su leistiniais patikslinimais. 17,5 proc., arba 50 mln. eurų, nepatirtų išlaidų sudarė valstybės biudžeto lėšos (išskyrus ES lėšas), ir 82,5 proc., arba 236 mln. eurų, – ES lėšos.

Finansų ministerija atliko 2022 metų valstybės kapitalo investicijų plano su leistiniais patikslinimais vykdymo analizę, kurios duomenys atskleisti 19 lentelėje, pagal investavimo sritis ir investicijų projektų grupes.

**19 lentelė.** 2022 metų plano su leistiniais patikslinimais vykdymas pagal investavimo sritis ir investicijų projektų grupes, mln. eurų ir proc. (%)

Investavimo srities pavadinimas	Plano su leistiniais patikslinimais vykdymas					
	ES investicijų projektų				VB investicijų projektų	
	iš viso		iš jų		iš viso	
	mln. eurų	%	ES lėšos		mln. eurų	%
			mln. eurų	%		
Valstybės valdymas, regioninė politika ir viešasis administravimas	60,6	61,1	55,7	62,1	0,5	99,4
Aplinka, miškai ir klimato kaita	92,2	86,0	89,2	85,6	0,1	76,9
Energetika	21,7	46,8	21,7	46,8	0,0	0,0
Viešieji finansai ir oficialioji statistika	2,0	19,3	0,0	24,6	5,3	75,7
Ekonomikos konkurencingumas ir valstybės informaciniai ištekliai	4,3	64,5	4,3	64,5		
Valstybės saugumas ir gynyba	0,0		0,0		119,5	99,6
Viešasis saugumas	9,9	48,5	8,8	47,1	7,6	57,6
Kultūra ir visuomenės informavimas	30,1	52,7	26,6	51,5	30,2	95,8
Socialinė apsauga ir užimtumas	21,3	55,0	18,0	58,4	1,4	100,0
Transportas ir ryšiai	302,9	80,0	210,6	75,1	118,4	98,1
Sveikata	22,2	59,3	18,9	59,0	8,4	74,9
Švietimas, mokslas ir sportas	92,5	77,2	84,8	77,5	22,0	99,1
Teisingumas	0,6	29,2	0,5	29,1	1,4	46,7
Užsienio politika	0,0		0,0		0,7	27,0
Žemės ir maisto ūkis, kaimo plėtra, žuvininkystė, veterinarija ir žemės tvarkymas	11,6	75,0	9,7	74,9	3,3	99,1
<b>Iš viso</b>	<b>671,8</b>	<b>71,5</b>	<b>548,9</b>	<b>69,9</b>	<b>318,8</b>	<b>94,6</b>

Šaltinis – Finansų ministerija

Iš 19 lentelėje pateiktų duomenų matyti, kad **ES investicijų projektams finansuoti** 2022 metais buvo išmokėta **671,8 mln. eurų** valstybės biudžeto lėšų (iš jų 548,9 mln. eurų – ES lėšos), o tai sudaro 71,5 proc. šiems investicijų projektams 2022 metais planuotų (planas su leistiniais patikslinimais) išmokėti valstybės biudžeto lėšų, arba 267,7 mln. eurų (iš jų 236 mln. eurų – ES lėšos) mažiau, nei jiems buvo planuota, ir tai rodo, kad 93,6 proc. nepatirtų kasinių išlaidų iš valstybės biudžeto lėšų tenka ES investicijų projektams. Atsižvelgiant į tai, kad informacija apie ES investicijų projektams įgyvendinti planuotas lėšas ir jiems finansuoti patirtas kasines išlaidas iš valstybės biudžeto atskleista aiškinamojo rašto IV skyriaus *Europos Sąjungos ir kitos tarptautinės*



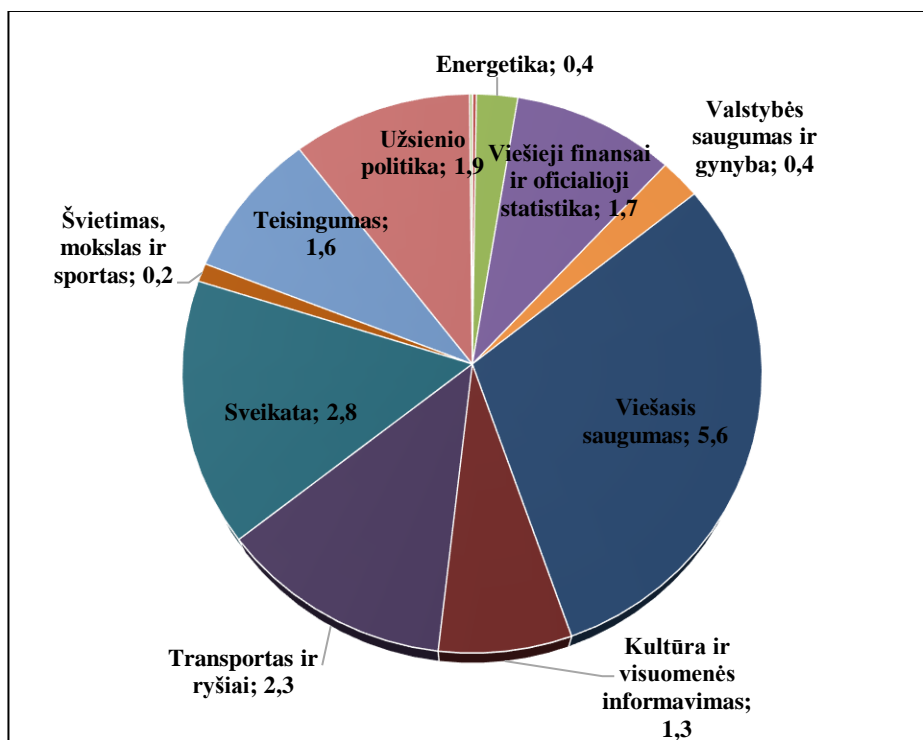
finansinės paramos lėšomis finansuojamų programų vykdymas dalyje, šioje dalyje detaliau neanalizuojama.

**VB investicijų projektams finansuoti** 2022 metais buvo išmokėta **318,8 mln. eurų** arba 18,6 mln. eurų (6,1 proc.) mažiau, nei planuota. Atsižvelgiant į tai, kad šiai grupei priskirtiems investicijų projektams iš valstybės biudžeto išmokėta 94,6 proc. jiems planuotų lėšų, bendras plano su leistiniais patikslinimais vykdymas vertintinas kaip atitinkantis planuotą.

Iš 19 lentelėje pateiktų duomenų matyti, kad daugiausia, arba 119,5 mln. eurų (99,6 proc.) planuotų valstybės biudžeto lėšų buvo išmokėta strategiškai svarbiems krašto apsaugos srities investicijų projektams finansuoti, 118,4 mln. eurų (98,1 proc.) planuotų valstybės biudžeto lėšų buvo išmokėta transporto infrastruktūros investicijų projektams finansuoti. Šių investavimo sričių procentine išraiška patirtų kasinių išlaidų iš valstybės biudžeto nedidelis atotrūkis (atitinkamai 0,4 proc. ir 1,9 proc.) nuo patikslinto plano su leistiniais patikslinimais rodo racionalų valstybės skiriamų lėšų gynybos reikmėms ir transporto infrastruktūrai plėtoti valstybės biudžeto lėšų planavimą.

Vertinant 2022 metais nepatirtų kasinių išlaidų iš valstybės biudžeto valstybės kapitalo investicijoms dydį absoliučia lėšų suma, iš 5 paveiksle pateiktos diagramos matyti, kad daugiausia (5,6 mln. eurų) kasinių išlaidų nepatirta viešojo saugumo investavimo srities investicijų projektams finansuoti, nes užsitęsę viešųjų pirkimų ir su jais susijusios teisinės bei administracinės procedūros (pvz., dėl automobilių kopėčių pirkimo specifikos (įvykdžius viešuosius pirkimus, sumokėjus avansą, pakankamai ilgą laiką vyksta gamyba ir užsitęsia pristatymo terminas). Visų investavimo sričių investicijų projektų sklandžiam įgyvendinimui didžiausią neigiamą įtaką turėjo geopolitinių pokyčių sutrikdytos pasaulinės statybinių medžiagų tiekimo grandinės ir infliacijos sąlygotas statybinių medžiagų ir statybos darbų žaibiškas kainų kilimas.

**5 paveikslas.** 2022 metų nepatirtų kasinių išlaidų pagal investavimo sritis grafinis atvaizdavimas, mln. eurų



Šaltinis – Finansų ministerija

Kartu informuojame, kad 2022 metais buvo apmokėtos visos išlaidos pagal nustatyta tvarka pateiktas paraiškas dėl lėšų skyrimo iš valstybės biudžeto už 2022 metais atliktus darbus, suteiktas paslaugas ir įsigytą turtą.

## SKOLINIMOSI IR SKOLOS LIMITAI

2022 metais Vyriausybė laikėsi visų teisės aktuose nustatytų skolinimosi ir skolos limitų. Vyriausybės grynasis skolinių įsipareigojimų pokytis 2022 m. sudarė 1 076,3 mln. eurų (limitas – 1 388,3 mln. eurų). Iš viso 2022 metais Vyriausybei atstovaujanti Finansų ministerija pasiskolino apie 3 731 mln. eurų. 2022 m. gegužį tarptautinėse kapitalo rinkose buvo išplatinta 10 metų trukmės 650 mln. eurų nominaliosios vertės euroobligacijų emisija, o spalį – nauja 5,5 metų trukmės 900 mln. eurų nominaliosios vertės euroobligacijų emisija ir papildyta 300 mln. eurų 2022 metų pavasarį išleista 10 metų trukmės emisija. Vidaus rinkoje, išleidžiant Vyriausybės vertybinius popierius aukciono būdu, buvo pasiskolinta 1 669 mln. eurų. Pagal pasirašytas paskolų sutartis su Europos Tarybos vystymo banku ir Europos Komisija dėl ES laikinos finansinės paramos priemonės SURE gauta 212 mln. eurų.

Vyriausybės įsipareigojimai už valstybės garantuojamų garantijų institucijų prisiimtus įsipareigojimus pagal garantijas sudarė 356,8 mln. eurų (limitas – 616,3 mln. eurų). Bendra valstybės garantijų dėl paskolų, teikiamų valstybės investicijų projektams finansuoti ir (arba) naudojamų Lietuvos Respublikos nacionaliniam saugumui užtikrinti svarbių objektų apsaugos įstatyme nurodytų nacionaliniam saugumui užtikrinti svarbių įmonių apyvartinėms lėšoms papildyti, suma 2022 metais – 143,5 mln. eurų (limitas – 195 mln. eurų). Bendra Vyriausybės garantijų dėl Mokslo ir studijų įstatyme nurodytų valstybės remiamų paskolų, prisiimtų 2022 ir ankstesniais metais, įsipareigojimų suma – 90,1 mln. eurų (limitas – 113 mln. eurų), iš jų per 2022 metus prisiimtų naujų įsipareigojimų suma – 14,2 mln. eurų (limitas – 20 mln. eurų). Bendra valstybės garantijų dėl paskolų ir ne nuosavybės vertybinių popierių, naudojamų ekstremaliųjų situacijų paveiktos ekonomikos skatinimo tikslams įgyvendinti ir verslo finansiniam likvidumui didinti, suma 2022 metais – 100 mln. eurų (limitas – 300 mln. eurų).

Valstybinių aukštųjų mokyklų ir valstybinių profesinio mokymo įstaigų 2022 metais pasirašytų paskolų sutarčių ir kitų įsipareigojamųjų dokumentų, suteikiančių teisę skolintis, suma – 20,6 mln. eurų (limitas – 32 mln. eurų). Bendra valstybinių aukštųjų mokyklų ir valstybinių profesinio mokymo įstaigų pasiskolintų (išimtų) lėšų pagal 2022 ir ankstesniais metais pasirašytas paskolų sutartis ir kitus įsipareigojamuosius skolos dokumentus suma – 6,4 mln. eurų (limitas – 30 mln. eurų).

Lietuvos Respublikos valstybės garantijos suteiktos pagal Lietuvos Respublikos susitarimus su Europos investicijų banku 2022 m. sudarė 46,2<sup>21</sup> mln. eurų. Lietuvos Respublikos valstybės garantija Europos laikinos paramos priemonei nedarbo rizikai dėl ekstremaliosios situacijos, susijusios su COVID-19 protrūkiu, mažinti (SURE) 2022 m. sudarė 84 mln. eurų. Pagal Lietuvos Respublikos ir Tarptautinio rekonstrukcijos ir plėtros banko sutartį dėl valstybės garantijos paskolai, teikiamai iš banko nuosavų išteklių pagal skubiosios paramos viešųjų paslaugų tęstinumui Ukrainoje užtikrinti paskolos sutartį, valstybės garantija sudarė 10 mln. eurų.

Bendras valstybės įsipareigojimų pagal garantijas lygis 2022 m. buvo 1,2 proc. BVP ir neviršijo nustatyto 5 proc. BVP limito. Taip pat Vyriausybė 2022 metais laikėsi visų kitų – perfinansavimo, palūkanų ir valiutų kursų kitimo – rizikos limitų.

<sup>21</sup> Neturint informacijos apie Europos investicijų banko išduotų paskolų sumą iš Europos garantijų fondo, skirtą atsakui į COVID-19, ir kurioms yra suteikta Lietuvos Respublikos valstybės garantija, traukiama visa suma pagal pasirašytą garantijos susitarimą su Europos investicijų banku.

## V SKYRIUS BAIGIAMOSIOS NUOSTATOS

Finansinių rodiklių patvirtinimo įstatyme numatyta, kad 2022 metais valstybės biudžeto asignavimai (kartu su ES ir kitos tarptautinės finansinės paramos lėšomis) viršys pajamas **2 421,0 mln. eurų**. Faktiškai valstybės biudžeto asignavimai viršijo valstybės biudžeto pajamas (kartu su ES ir kitos tarptautinės finansinės paramos lėšomis) **2 156,6 mln. eurų**.

Valstybės biudžeto asignavimai viršijo valstybės biudžeto pajamas (nevertinat ES ir kitos tarptautinės finansinės paramos įplaukų ir šiomis lėšomis vykdomų programų išlaidų) **2 220,0 mln. eurų**. 2022 metais valstybės biudžetas surinko 963,3 mln. eurų daugiau pajamų, o programoms įgyvendinti panaudojo 651,9 mln. eurų mažiau asignavimų nei planuota Finansinių rodiklių patvirtinimo įstatyme (nevertinat ES ir kitos tarptautinės finansinės paramos įplaukų ir šiomis lėšomis vykdomų programų išlaidų).

2022 metais gauta 2 269,2 mln. eurų ES ir kitos tarptautinės finansinės paramos lėšų, palūkanų, delspinigių ir kitų pajamų, projektų vykdytojai taip pat grąžino 16,4 mln. eurų ankstesniais metais išmokėtų finansinės paramos lėšų. ES ir kitos tarptautinės finansinės paramos programoms finansuoti per 2022 metus buvo išmokėta 2 205,8 mln. eurų. Metų pabaigoje bendras ES ir kitos tarptautinės finansinės paramos lėšų likutis buvo 249,0 mln. eurų (2021 metų pabaigoje likutis buvo 169,2 mln. eurų). Informacija apie ES ir kitos tarptautinės finansinės paramos įplaukas ir mokėjimus pagal finansavimo šaltinius 2022 metais pateikiama aiškinamojo rašto 5 priede.

**20 lentelė.** Informacija apie valstybės biudžeto ir skolintų lėšų likučius bankų sąskaitose ir baigiamas apyvartas, mln. eurų.

Lėšos pagal paskirtį	Lėšų likutis 2022 m. gruodžio 31 d. (įskaitant terminuotuosius indėlius)	Papildomos įplaukos, mokėtojų sumokėtos iki 2022 m. gruodžio 31 d.	Asignavimų valdytojų grąžintos lėšos, didinančios likutį	Biudžeto lėšų likučiai asignavimų valdytojų sąskaitose	Iš viso
Valstybės biudžeto lėšos	411,5	72,1	36,1	12,7	532,4
ES ir kitos tarptautinės finansinės paramos lėšos	257,4	0	1,4	0	258,8
Valstybės vardu pasiskolintos lėšos	826,2	0	0	0	826,2
<b>Iš viso valstybės biudžeto ir skolintos lėšos</b>	<b>1 495,1</b>	<b>72,1</b>	<b>37,5</b>	<b>12,7</b>	<b>1 617,4</b>

*Šaltinis – Finansų ministerija*

Ataskaitinio laikotarpio pabaigoje valstybės biudžeto, įskaitant ES ir kitos tarptautinės finansinės paramos lėšas, lėšų likutis sudarė 791,2 mln. eurų, iš kurių:

- 72,1 mln. eurų sudaro mokėtojų iki 2022 m. gruodžio 31 d. į Valstybinės mokesčių inspekcijos ir Muitinės departamento biudžeto pajamų surenkamąsias sąskaitas įmokėtos įmokos;
- 37,5 mln. eurų sudaro iki 2023 m. sausio 10 d. asignavimų valdytojų grąžintos lėšos;
- 12,7 mln. eurų sudaro lėšos, kurios buvo negrąžintos ir liko asignavimų valdytojų sąskaitose teisės aktuose nustatyta tvarka,

Valstybės vardu pasiskolintų lėšų likutis sudarė 826,21 mln. eurų. Iš jų per 2022 m gauti 142 mln. eur iš Europos Komisijos (SURE) ir 70 mln. iš Europos Centrinio banko. 2022 m. suteikta tik Rietavo savivaldybei 136 400 eurų trumpalaikė paskola, kuri iki metų pabaigos buvo grąžinta.

Paskolos savivaldybėms, kurios buvo išduotos 2011 ir 2013 metais iš valstybės biudžeto laikinam pajamų trūkumui, susidariusiam dėl akcinės bendrovės banko „Snoras“, akcinės bendrovės Ūkio banko veiklos apribojimo ir banko licencijos atšaukimo, padengti ir kurių grąžinimo terminas pratęstas iki 2023 m., likutis yra 9,7 mln.

Atsižvelgus į Lietuvos Respublikos valstybės kontrolės pateiktus pastebėjimus dėl reikšmingos įtakos VBVAR teisingumui buvo numatyta galimybė, esant poreikiui, tikslinti asignavimų valdytojų biudžeto vykdymo ataskaitas jei vykdymo ataskaitose išlaidos parodytos ne tuose ekonominės klasifikacijos straipsniuose ar jos priskirtos ne tai programai, ar yra kitų panašių klaidų. Šia galimybe pasinaudojo 3 asignavimų valdytojai – Aplinkos, Finansų bei Krašto apsaugos ministerijos. Finansų ministerija 800,6 mln.eurų sumažino išlaidas pagal ekonominės klasifikacijos straipsnį „Socialinė parama pinigais“ bei padidino pagal straipsnį „Socialinė parama natūra“, Krašto apsaugos ministerija 0,04 mln.eurų sumažino išlaidas pagal ekonominės klasifikacijos straipsnį „Kitų prekių ir paslaugų įsigijimo išlaidos“ bei padidino pagal straipsnį „Valiutos kurso įtaka“, Aplinkos ministerija 0,02 mln.eurų su sumažino išlaidas pagal ekonominės klasifikacijos straipsnį „Kitų prekių ir paslaugų įsigijimo išlaidos“ bei padidino pagal straipsnį „Ekspertų ir konsultantų paslaugų įsigijimo išlaidos“.

Finansų ministrė

Gintarė Skaistė

Valstybės išdo departamento direktorė

Rasa Kavolytė