

18

LIETUVOS RESPUBLIKOS VYRIAUSYBĖS KANCELIARIJOS
EKONOMIKOS PAŽANGOS DEPARTAMENTO
BIUDŽETO IR EUROPOS SĄJUNGOS STRUKTŪRINĖS PARAMOS SKYRIUS

PAŽYMA

DĖL LIETUVOS RESPUBLIKOS 2016 METŲ VALSTYBĖS BIUDŽETO IR
SAVIVALDYBIŲ BIUDŽETŲ FINANSINIŲ RODIKLIŲ PATVIRTINIMO ĮSTATYMO
PROJEKTO IR SU JUO SUSIJUSIŲ TEISĖS AKTŲ PROJEKTŲ
(NR. 15-0459 -01-I, 15-0458-01-I, 15-0460-01-I, 15-0461-01-I, 15-0462-01-I, 15-0463-01-I, 15-0464-01-I, 15-0010-01-SN (15-10563))

2015-09-29 Nr. NV- 3128
Vilnius

1. Projekto rengėjas:

Finansų ministerija.

2. Projekto tikslas, esmė:

Teikiamas 2016 m. valstybės biudžeto ir savivaldybių biudžetų finansinių rodiklių patvirtinimo įstatymo projektas ir su juo susiję Biudžeto sandaros įstatymo, Savivaldybių biudžetų pajamų nustatymo metodikos įstatymo, Gyventojų pajamų mokesčio įstatymo, Akcizų įstatymo, Investicijų įstatymo, Valstybės skolos įstatymo pakeitimų projektai bei Seimo nutarimo „Dėl vidutinio laikotarpio tikslo nustatymo“ ir Seimo nutarimo „Dėl 2016 metų, 2017 metų ir 2018 metų valstybės biudžeto ir savivaldybių biudžetų konsoliduotos visumos planuojamų rodiklių“ projektai. Taip pat teikiamas Valstybės investicijų 2016 – 2018 metų programos projektas.

Teikiamu 2016 metų valstybės biudžeto ir savivaldybių biudžetų finansinių rodiklių patvirtinimo įstatymo projektu siūloma patvirtinti 2016 metų valstybės biudžeto ir savivaldybių biudžetų finansinius rodiklius. Priėmus šį projektą, Lietuvos Respublikos Vyriausybė arba jos įgaliota institucija paskirstys patvirtintus asignavimus pagal programas ir investicijų projektus (investicijų projektų įgyvendinimo programas).

Projekte numatoma, kad Valstybės biudžeto pajamos 2016 metais sieks 7 898,7 mln. eurų (iš jų - 2,006 mln. eurų ES ir kitos tarptautinės finansinės paramos lėšos) ir palyginus su 2015 m. planuotomis pajamomis mažėja 90 mln. Eur (1,1 proc.). ES ir kitos tarptautinės finansinės paramos lėšos 2016 m. mažėja 317 mln. Eur (13,6 proc.), tačiau pajamos be ES ir kitos tarptautinės finansinės paramos lėšų didėja 227 mln. Eur (4 proc.). Prognozuojama, kad pajamos iš mokesčių sudarys apie 5 893 mln. eurų ir palyginus su 2015 metais, pajamos didėja 227 mln. eurų (4 proc.).

2016 metų valstybės biudžeto asignavimai kartu su ES ir kitos tarptautinės finansinės paramos lėšomis sudarys 8 485 mln. eurų, arba 88 mln. eurų daugiau negu 2015 metais. 2016 m. valstybės biudžeto ir savivaldybių biudžetų konsoliduotos visumos planuojami asignavimai be ES ir kitos tarptautinės finansinės paramos lėšų didėja 405 mln. eurų (6,7 proc.) eurų.

Taip pat kartu teikiamas Valstybės investicijų 2016–2018 metų programos projektas bei teikiama informacija apie testinius investicijų projektus, kuriems 2016 metais nesiūloma skirti lėšų.

Įgyvendinant valstybės remiamų programų investicijų projektus Valstybės investicijų 2016–2018 metų programos projekte 2016 metų investicijoms numatoma skirti 1 235,8 mln. eurų valstybės

lėšų, iš jų 1 229,9 mln. eurų – valstybės biudžeto lėšų ir apie 5,8 mln. eurų valstybės vardu pasiskolintų lėšų.

Kartu teikiami šie įstatymų pakeitimų projektai:

- **Biudžeto sandaros įstatymo pakeitimo projektas, kurio tikslas** (įsigaliojus Fiskalinės sutarties įgyvendinimo konstituciniam įstatymui) patikslinti įstatymo nuostatas, reglamentuojančias biudžeto sudarymo teisinį pagrindą; taip pat patikslinti nuostatas, reglamentuojančias tam tikrų metų valstybės biudžeto ir savivaldybių biudžetų finansinių rodiklių patvirtinimo įstatymo projekto turinį nustatant valdžios sektoriaus balanso užduotis ir atsiskaitymą už jų įvykdymą; siekiant efektyvesnio valstybės piniginių išteklių valdymo, siūloma patikslinti nuostatas, susijusias su valstybės biudžeto lėšų naudojimu ir grąžinimu, ir atsižvelgiant į tai, kad, įsigaliojus Administracinių nusižengimų kodeksui, netenka galios Administracinių teisės pažeidimų kodeksas su visais pakeitimais ir papildymais, suderinti Įstatyme vartojamas sąvokas.

- **Savivaldybių biudžetų pajamų nustatymo metodikos įstatymo pakeitimo projektas parengtas įgyvendinant Konstitucinio Teismo nutarimą.** Šio projekto tikslas – nustatyti kriterijus, pagal kuriuos savivaldybei turės būti nustatoma gyventojų pajamų mokesčio dalis (procentais), tenkanti savivaldybės biudžetui ir nustatyti, kad visoms savivaldybėms turės būti skiriamos lėšos savivaldybių išlaidų struktūrų skirtumams išlyginti. **Projekte numatoma, kad savivaldybės biudžetui skiriama gyventojų pajamų mokesčio (toliau – GPM) dalis (procentais) nustatoma palyginus prognozuojamas savivaldybės ateinančių metų pajamas iš GPM vienam savivaldybės gyventojui su vidutinėmis prognozuojamomis visų savivaldybių ateinančių metų pajamomis iš GPM vienam gyventojui.** Šiuo atveju toms savivaldybėms, kurių prognozuojamos pajamos iš GPM vienam gyventojui yra mažesnės nei vidutinės visų savivaldybių prognozuojamos pajamos iš GPM vienam gyventojui, savivaldybės biudžetui skiriama GPM dalis (procentais) bus nustatoma 100 procentų, o toms, kurių prognozuojamos pajamos iš GPM vienam savivaldybės gyventojui didesnės nei vidutinės visų savivaldybių prognozuojamos pajamos iš GPM vienam gyventojui – savivaldybės biudžetui skiriama GPM dalis (procentais) bus apskaičiuojama visų savivaldybių prognozuojamos pajamos iš GPM padalijus iš savivaldybės prognozuojamų pajamų iš GPM vienam gyventojui.

Tokiu atveju savivaldybių biudžetų pajamų sistema ir toliau bus paremta pajamų perskirstymo tarp savivaldybių principu, t.y. iš savivaldybių, kurios surenka daugiau GPM, šis GPM bus perskirstomas savivaldybėms remti.

Atsižvelgiant į šio Įstatymo projekto nuostatas 2016 m. valstybės biudžeto ir savivaldybių biudžetų finansinių rodiklių patvirtinimo įstatymo projekte siūloma patvirtinti į savivaldybių biudžetus atskaitymų nuo gyventojų pajamų mokesčio dydžius:

1) *gyventojų pajamų mokesčio dalis (procentais)*, tenkanti visų savivaldybių biudžetams nuo šio mokesčio pajamų į konsoliduotus valstybės biudžetą ir savivaldybių biudžetus, – 75,49 procento; (2015 m. buvo 72,8 proc.)

2) *gyventojų pajamų mokesčio dalis (procentais)*, skiriama Vilniaus miesto savivaldybės biudžetui – 45,95 procento; (2015 m. buvo nustatyta 48 proc.)

3) *gyventojų pajamų mokesčio dalis (procentais)*, skiriama Kauno miesto savivaldybės biudžetui – 76,85 procento; (2015 m. buvo 94 proc.)

4) gyventojų pajamų mokesčio dalis (procentais), skiriama Klaipėdos miesto savivaldybės biudžetui – 87,32 procento; (2015 m. buvo 86 proc.)

5) gyventojų pajamų mokesčio dalis (procentais), skiriama Neringos savivaldybės biudžetui – 59,04 procento; (2015 m. buvo 100 proc.)

6) gyventojų pajamų mokesčio dalis (procentais), skiriama visų kitų savivaldybių biudžetams – 100 procentų.

- **Gyventojų pajamų mokesčio įstatymo pakeitimo projekto tikslas** – didinti pajamų apmokestinimo progresyvumą, sumažinant mokestinę naštą mažas pajamas gaunantiems asmenims, paskirstyti mokestinę naštą tarp darbo ir kapitalo pajamų apmokestinimo, pasiruošti prisijungimui prie Ekonominio bendradarbiavimo ir plėtros organizacijos Einamųjų nematomų operacijų liberalizacijos kodekso. *Įstatymo projekte siūloma:*

- **padidinti maksimalų taikytiną mėnesio NPD nuo 166 eurų iki 200 eurų.** Tokiu atveju maksimalus taikytinas NPD būtų taikomas jei gyventojų pajamos neviršija minimalios mėnesinės algos (šiuo metu 325 eurai per mėnesį arba 3 900 eurų per metus). Jei gyventojų pajamos per mėnesį viršys minimalią mėnesinę algą (šiuo metu 325 eurų per mėnesį arba 3 900 eurų per metus), pagrindinis NPD atitinkamai mažinamas, apskaičiuojant jį pagal nustatytą formulę, pagal kurią NPD mažinamas taip, kad kiekvieniems papildomiems 25 eurams tenka 8,5 euro mažesnis NPD.

- **padidinti šiuo metu taikomą PNPDP nuo 60 eurų iki 120 eurų už kiekvieną vaiką (įvaikį) iki 18 metų, taip pat vyresnį vaiką (įvaikį), jeigu jis mokosi mokykloje pagal bendrojo ugdymo programą;**

- **padidinti neįgaliesiems asmenims taikomą individualų neapmokestinamąjį pajamų dydį nuo 235 eurų iki 270 eurų per mėnesį - asmenims, kuriems nustatytas 0-25 procentų darbingumo lygis, arba senatvės pensijos amžių sukakusiems asmenims, kuriems teisės aktų nustatyta tvarka yra nustatytas didelių specialiųjų poreikių lygis, arba asmenims, kuriems teisės aktų nustatyta tvarka yra nustatytas sunkus neįgalumo lygis; nuo 175 eurų iki 210 eurų per mėnesį - asmenims, kuriems nustatytas 30-55 procentų darbingumo lygis, arba senatvės pensijos amžių sukakusiems asmenims, kuriems teisės aktų nustatyta tvarka yra nustatytas vidutinių ar nedidelių specialiųjų poreikių lygis, ar asmenims, kuriems teisės aktų nustatyta tvarka yra nustatytas vidutinis ar lengvas neįgalumo lygis.**

- **nuo 3000 eurų iki 500 eurų sumažinti neapmokestinamą pajamų ribą iš vertybinių popierių perleidimo ir palūkanoms iš indėlių ir skolos vertybinių popierių. Tokiu būdu 500 eurų neapmokestinamoji suma būtų tikslingai nukreipta apmokestinti didesnes pajamas (virš 20 tūkst. eurų per metus) gaunančius gyventojus.**

- **Nuo 5 metų iki 10 metų ilginėti kito nei gyvenamasis būstas nekilnojamojo turto išlaikymo laikotarpį.**

- *Pažymėtina, kad įtaka valstybės ir savivaldybių biudžetui sudarytų apie 65 mln. eurų per metus.*

Akcizų įstatymo pakeitimo projektas parengtas atsižvelgiant į 2011 06 21 Tarybos direktyvos 2011/64/ES dėl akcizų, taikomų apdorotam tabakui, struktūros ir tarifų nuostatas, pagal kurias Lietuva palaipsniui iki 2017 m. gruodžio 31 d. turi didinti akcizų tarifą cigaretėms, kad jis pasiektų Europos Sąjungos *acquis* nustatytą minimalų apmokestinimo akcizais lygį. *Akcizų įstatymo projektu numatoma didinti akcizų tarifą ir cigarams bei cigarilėms. Taip pat siūloma didinti akcizus alkoholiniams*

gėrimams ir etilo alkoholiui (tai atitiktų ES Tarybos rekomendacijas dėl Lietuvos 2015 m. nacionalinės reformų programos).

Siūloma nuo 2016 m. kovo 1 d. didinti akcizų tarifus cigaretėms bei cigarams ir cigarilėms, kaip buvo numatyta didinti 2011 m. preliminariniame plane:

	Dabartinis tarifas	Siūlomas tarifas	Įtaka kainai (vidutiniškai)
Cigaretės			
- specifinis (už 1000 vnt.)	48,08 euro	50,68 euro	0,09 euro už pakelį, kuriame yra 20 vnt.
- minimalus (už 1000 vnt.)	77,91 euro	81,67 euro	
Cigarai ir cigarilės (už kg)	28,09 euro	29,54 euro	0,05 euro už pakelį, kuriame yra 17 vnt.

Taip pat, siekiant nustatyti ilgalaikius principus, pagal kuriuos tarifai alkoholiui būtų didinami nuosekliai, nesukeliant kainų šuolių ir vengiant atvejų, kad padidinus akcizą vienai alkoholinių gėrimų grupei, išaugtų kitų alkoholinių gėrimų vartojimas ir atsižvelgiant į esamą apmokestinimo lygį, realizacijos pokyčius, kitų šalių patirtį, siekį mažinti alkoholio vartojimą ir prieinamumą, ypač jaunimui, siūloma 2016 – 2018 m. nuosekliai didinti akcizų tarifus visiems alkoholiniams gėrimams ir etilo alkoholiui: alui, visų kategorijų vynams ir kitiems fermentuotiems gėrimams bei visiems tarpiniams produktams kasmet po 8 proc., o etilo alkoholiui – po 2,5 proc.

Žemiau pateikiama informacija dėl siūlomų akcizų tarifų poveikio valstybės biudžetui 2016 – 2018 metais:

Siūlymas		Siūloma įsigaliojimo data	Poveikis valstybės biudžeto pajamoms
1.	Didinti akcizų tarifus cigaretėms, cigarams ir cigarilėms	2016 m. kovo 1d.	7 mln. eurų
2.	Didinti akcizų tarifus alkoholiniams gėrimams ir etilo alkoholiui	2016 m. kovo 1d.	8 mln. eurų
3.	Didinti akcizų tarifus alkoholiniams gėrimams ir etilo alkoholiui	2017 m. kovo 1d.	8,5 mln. eurų
4.	Didinti akcizų tarifus alkoholiniams gėrimams ir etilo alkoholiui	2018 m. kovo 1d.	8,9 mln. eurų

- **Investicijų įstatymo pakeitimo projektas** parengtas siekiant didesnio teisinio aiškumo ir efektyvesnio valstybės turtinių įsipareigojimų, galinčių turėti įtakos valstybės finansiniams rodikliams, valdymo. Šio projekto tikslas – reglamentuoti valstybės turtinių įsipareigojimų limitų nustatymo teisinį reguliavimą, įgyvendinant valdžios ir privataus subjektų partnerystės projektus. Kadangi Vyriausybės sprendimais dėl partnerystės projektų įgyvendinimo priimti įsipareigojimai gali turėti įtakos valstybės skolai ir deficitui, tikslinga nustatyti limitais ribojamą valstybės turtinių įsipareigojimų prisiėmimo procesą įgyvendinant valdžios ir privataus subjektų partnerystės projektus.

- **Valstybės skolos įstatymo pakeitimo projektas** parengtas siekiant nustatyti naują skolinimosi valstybės vardu tikslą – įsipareigojimams, susijusiems su ES politikos įgyvendinimu, vykdyti, įskaitant rezervinių lėšų sukaupimą ir (arba) paskolinimą, kaip tai numatyta ES teisės aktuose, ES institucijų ar organizacijų sprendimuose ir (arba) su tuo susijusiose sutartyse ar susitarimuose; patikslinti valstybės garantijos tarptautinei finansų institucijai reglamentavimą – apibrėžti tarptautinės finansų institucijos sąvoką, kuri apimtų ne tik institucijas, bet ir kitus juridinio asmens statusą turinčius subjektus, taip pat mechanizmus, fondus. Taip pat siūloma pakeisti delspinigių už pavėluotą perskolinamos paskolos ar skolos grąžinimo sutartyse nustatytų turtinių įsipareigojimų vykdymą

apskaičiavimo tvarką, t. y. nustatyti konkrečią šių delspinigių dydžio apskaičiavimo formulę, nesudarant galimybės koreguoti jų dydžio sutartyse.

- Seimo nutarimo „Dėl vidutinio laikotarpio tikslo nustatymo“ projekto tikslas (vadovaujantis Fiskalinės sutarties įgyvendinimo konstitucinio įstatymo nuostatomis) *nustatyti 2016–2018 m. vidutinio laikotarpio tikslą – ne didesnę kaip 1 procentas bendrojo vidaus produkto to meto kainomis struktūrinį valdžios sektoriaus deficitą.*

Vadovaujantis Rezervinio (stabilizavimo) fondo nuostatais, Garantinio fondo įstatymu kartu teikiamos 2016 metų Rezervinio (stabilizavimo) fondo lėšų sąmata, Garantinio fondo lėšų sąmata ir VĮ Ignalinos atominės elektrinės eksploatavimo nutraukimo fondo lėšų sąmata.

Atsižvelgiant į Valstybės kontrolės siūlymą ir Seimo 2008 m. spalio 28 d. nutarimo Nr. X-1764 „Dėl Lietuvos Respublikos 2007 metų valstybės biudžeto įvykdymo apyskaitos“ 2 straipsnyje išdėstytų pasiūlymų Vyriausybei 4 punktą (kartu su atitinkamų metų valstybės biudžeto projektu teikti informaciją apie einamųjų metų biudžetinių programų vykdymą per pirmą pusmetį, taip pat programų nevykdymo priežastis) ir vadovaujantis Seimo statuto 37 skirsnio 224 straipsnio 4 dalimi, parengtas ir teikiamas **2015 metų pirmojo pusmečio valstybės biudžeto vykdymo ataskaitų rinkinys.**

3. Derinimas:

Projektai paskelbti Seimo teisės aktų informacinės sistemos (TAIS) Projektų registravimo posistemėje, kur pastabas ir pasiūlymus gali teikti visos suinteresuotos institucijos ir asmenys.


4. Dalykinio vertinimo išvada:

Teikiamas projektas iš esmės atitinka Vyriausybės darbo reglamento reikalavimus.

Skyriaus patarėja
tel.: 8706 63717, r.deveikiene@lr.lt



Ramunė Deveikienė

VYRIAUSYBĖS TEISĖS AKTO (SPRENDIMO, REZOLIUCIJOS) PROJEKTAS Nr. 15-0462-01-I	VYRIAUSYBĖS TEISĖS AKTO (SPRENDIMO, REZOLIUCIJOS) PROJEKTAS Nr. 15-0460-01-I	VYRIAUSYBĖS TEISĖS AKTO (SPRENDIMO, REZOLIUCIJOS) PROJEKTAS Nr. 15-0459-01-I	VYRIAUSYBĖS TEISĖS AKTO (SPRENDIMO, REZOLIUCIJOS) PROJEKTAS Nr. 15-0458-01-I	VYRIAUSYBĖS TEISĖS AKTO (SPRENDIMO, REZOLIUCIJOS) PROJEKTAS Nr. 15-0010-01-SN
VYRIAUSYBĖS TEISĖS AKTO (SPRENDIMO, REZOLIUCIJOS) PROJEKTAS Nr. 15-0463-01-I	VYRIAUSYBĖS TEISĖS AKTO (SPRENDIMO, REZOLIUCIJOS) PROJEKTAS Nr. 15-0461-01-I	 LIETUVOS RESPUBLIKOS VYRIAUSYBĖS KANCELIARIJA 2015-09-28 11978 data Nr.		
VYRIAUSYBĖS TEISĖS AKTO (SPRENDIMO, REZOLIUCIJOS) PROJEKTAS Nr. 15-0464-01-I				

LIETUVOS RESPUBLIKOS FINANSŲ MINISTERIJA

Lietuvos Respublikos Vyriausybei

Lietuvos savivaldybių asociacijai
T. Vrublevskio g. 6
LT-01100 Vilnius

2015-09-28 Nr. ((2.1-01)-5K-1512719-1513460-
1514085-1514314-1516673-1517368-
1517866-1518628-2-76KF-1519607-
1519607)-6K-1507086

Į 2015-06-02 Nr. 76-1899, 2015-06-12 Nr. 9-2084,
2015-06-23 Nr. 9-2205, 2015-06-26 Nr. 9-2272,
2015-07-30 Nr. 9-2698, 2015-08-10 Nr. 9-2800,
2015-08-19 Nr. 23-2890, 2015-08-31 Nr. 71-3008,
2015-09-15 Nr. S(KF)-9-53KF,
2015-09-16 Nr. 9-3188, 2015-09-16 Nr. 9-3188

DĖL LIETUVOS RESPUBLIKOS 2016 METŲ VALSTYBĖS BIUDŽETO IR SAVIVALDYBIŲ BIUDŽETŲ FINANSINIŲ RODIKLIŲ PATVIRTINIMO ĮSTATYMO PROJEKTO IR SU JUO SUSIJUSIŲ TEISĖS AKTŲ PROJEKTŲ

Finansų ministerija, vadovaudamasi Lietuvos Respublikos valstybės biudžeto ir savivaldybių biudžetų sudarymo ir vykdymo taisyklių, patvirtintų Lietuvos Respublikos Vyriausybės 2001 m. gegužės 14 d. nutarimu Nr. 543 „Dėl Lietuvos Respublikos valstybės biudžeto ir savivaldybių biudžetų sudarymo ir vykdymo taisyklių patvirtinimo“, 10 punktu, išnagrinėjusi Lietuvos Respublikos Vyriausybės pavedimus, teikia Lietuvos Respublikos 2016 metų valstybės biudžeto ir savivaldybių biudžetų finansinių rodiklių patvirtinimo įstatymo, Lietuvos Respublikos biudžeto sandaros įstatymo Nr. I-430 14, 18, 19, 21, 28, 32, 35, 38 ir 39 straipsnių pakeitimo įstatymo (toliau – Biudžeto sandaros įstatymo projektas), Lietuvos Respublikos savivaldybių biudžetų pajamų nustatymo metodikos įstatymo Nr. VIII-385 3, 8, 9, 10 straipsnių pakeitimo ir priedėlio pripažinimo netekusiu galios įstatymo (toliau – Metodikos įstatymo projektas), Lietuvos Respublikos gyventojų pajamų mokesčio įstatymo Nr. IX-1007 17, 20 ir 21 straipsnių pakeitimo įstatymo, Lietuvos Respublikos akcizų įstatymo Nr. IX-569 23, 24, 25, 26, 30 ir 31 straipsnių pakeitimo įstatymo (toliau – Akcizų įstatymo projektas), Lietuvos Respublikos investicijų įstatymo Nr. VIII-1312 15² straipsnio pakeitimo įstatymo (toliau – Investicijų įstatymo projektas), Lietuvos Respublikos valstybės skolos įstatymo Nr. I-1508 2, 4 ir 10 straipsnių pakeitimo įstatymo (toliau – Valstybės skolos įstatymo projektas), Lietuvos Respublikos Seimo nutarimo „Dėl vidutinio laikotarpio tikslo nustatymo“, Lietuvos Respublikos Seimo nutarimo „Dėl 2016 metų, 2017 metų ir 2018 metų valstybės biudžeto ir savivaldybių biudžetų konsoliduotos visumos planuojamų rodiklių“ ir Lietuvos Respublikos Vyriausybės nutarimo „Dėl Lietuvos Respublikos 2016 metų valstybės biudžeto ir savivaldybių biudžetų finansinių rodiklių patvirtinimo įstatymo projekto ir su juo susijusių teisės aktų projektų pateikimo Lietuvos Respublikos Seimui“ projektus.

Atsižvelgiant į tai, kad valstybės biudžeto ir savivaldybių biudžetų finansiniai rodikliai nustatomi kasmet, Lietuvos Respublikos 2016 metų valstybės biudžeto ir savivaldybių biudžetų finansinių rodiklių patvirtinimo įstatymo projektu siūloma patvirtinti 2016 metų valstybės biudžeto ir savivaldybių biudžetų finansinius rodiklius. Priėmus minėtą įstatymo projektą, Lietuvos Respublikos Vyriausybė arba jos įgaliota institucija paskirstys patvirtintus asignavimus pagal

2015-09-25 2016BiudzProjektas - LyduzdiLRV

programas ir investicijų projektus (investicijų projektų įgyvendinimo programas). Visi detalūs paaiškinimai pateikti kaip šio įstatymo projekto aiškinamojo rašto sudėtinė dalis.

Biudžeto sandaros įstatymo projekto tikslas – įsigaliojus Fiskalinės sutarties įgyvendinimo konstituciniam įstatymui patikslinti Biudžeto sandaros įstatymo (toliau – Įstatymas) nuostatas, reglamentuojančias biudžeto sudarymo teisinį pagrindą. Taip pat Biudžeto sandaros įstatymo projektu siūloma patikslinti Įstatymo nuostatas, reglamentuojančias tam tikrų metų valstybės biudžeto ir savivaldybių biudžetų finansinių rodiklių patvirtinimo įstatymo projekto turinį nustatant valdžios sektoriaus balanso užduotis ir atsiskaitymą už jų įvykdymą. Be to, siekiant efektyvesnio valstybės piniginių išteklių valdymo, Biudžeto sandaros įstatymo projektu siūloma patikslinti Įstatymo nuostatas, susijusias su valstybės biudžeto lėšų naudojimu ir grąžinimu, ir atsižvelgiant į tai, kad, įsigaliojus Administracinių nusižengimų kodeksui, netenka galios Administracinių teisės pažeidimų kodeksas su visais pakeitimais ir papildymais, suderinti Įstatyme vartojamas sąvokas.

Metodikos įstatymo projektas parengtas įgyvendinant Lietuvos Respublikos Konstitucinio Teismo (2015 m. birželio 11 d. byla Nr. KT17-N11/2015) nutarimą. Metodikos įstatymo projekto tikslas – nustatyti kriterijus, pagal kuriuos savivaldybei turės būti nustatoma gyventojų pajamų mokesčio dalis (procentais), tenkanti savivaldybės biudžetui ir nustatyti, kad visoms savivaldybėms turės būti skiriamos lėšos savivaldybių išlaidų struktūrų skirtumams išlyginti. Šios savivaldybei skiriamos lėšos apskaičiuojamos atsižvelgiant į savivaldybei tenkančią visų savivaldybių demografinių, socialinių ir kitų rodiklių, kurie turi įtakos objektyviems savivaldybių išlaidų struktūrų skirtumų pasikeitimams, dalį ir šių rodiklių svarbą.

Lietuvos Respublikos gyventojų pajamų mokesčio įstatymo Nr. IX-1007 17, 20 ir 21 straipsnių pakeitimo įstatymo projekto tikslai – didinti pajamų apmokestinimo progresyvumą, sumažinant mokestinę naštą mažas pajamas gaunantiems asmenims, paskirstyti mokestinę naštą tarp darbo ir kapitalo pajamų apmokestinimo, pasiruošti prisijungimui prie Ekonominio bendradarbiavimo ir plėtros organizacijos Einamųjų nematomų operacijų liberalizacijos kodekso.

Akcizų įstatymo projektas parengtas atsižvelgiant į 2011 m. birželio 21 d. Tarybos direktyvos 2011/64/ES dėl akcizų, taikomų apdorotam tabakui, struktūros ir tarifų nuostatas, pagal kurias Lietuva palaipsniui iki 2017 m. gruodžio 31 d. turi didinti akcizų tarifą cigaretėms, kad jis pasiektų Europos Sąjungos *acquis* nustatytą minimalų apmokestinimo akcizais lygį. Be to, siekiant proporcingai didinti akcizų tarifus ir kitiems tabako produktams, kad būtų išvengta galimo pakeičiamumo efekto, susijusio su cigaretėmis, Akcizų įstatymo projektu numatoma didinti akcizų tarifą ir cigarams bei cigarilėms.

Akcizų įstatymo projektu taip pat siūloma didinti akcizus alkoholiniams gėrimams ir etilo alkoholiui. Tai atitiktų Europos Sąjungos Tarybos rekomendacijas dėl Lietuvos 2015 m. nacionalinės reformų programos su Tarybos nuomone dėl 2015 m. Lietuvos stabilumo programos (COM(2015) 264 final), kuriose 2015–2016 metų laikotarpiu Lietuvai siūloma imtis veiksmų, mažinančių aukštą mokestinę naštą mažas pajamas gaunantiems asmenims, perkeltiant ją ant kitų, mažiau kenkiančių ekonomikos augimui, šaltinių. Šių akcizų tarifų didinimas taip pat prisidėtų prie sveikatingumo didinimo tikslų.

Investicijų įstatymo projektas parengtas siekiant didesnio teisinio aiškumo ir efektyvesnio valstybės turtinių įsipareigojimų, galinčių turėti įtakos valstybės finansiniams rodikliams, valdymo. Investicijų įstatymo projekto tikslas – reglamentuoti valstybės turtinių įsipareigojimų limitų nustatymo teisinį reguliavimą, įgyvendinant valdžios ir privataus subjektų partnerystės projektus. Kadangi Vyriausybės sprendimais dėl partnerystės projektų įgyvendinimo priimti įsipareigojimai gali turėti įtakos valstybės skolai ir deficitui, tikslinga nustatyti limitais ribojamą valstybės turtinių įsipareigojimų prisiėmimo procesą įgyvendinant valdžios ir privataus subjektų partnerystės projektus. Šį procesą gali centralizuotai valdyti Finansų ministerija, kuriai teisės aktais nustatyti įgaliojimai atlikti partnerystės projektų finansinių sąlygų vertinimą pagal fiskalinės drausmės

reikalavimus ir kaupti informaciją apie partnerystės projektų įgyvendinimą ir sudarytas partnerystės sutartis. Atsižvelgus į Vyriausybės priimtus sprendimus dėl projektų įgyvendinimo tikslingumo taikant valdžios ir privataus sektorių partnerystę ir parengtus projektus, dėl kurių dar nėra priimti Vyriausybės sprendimai dėl jų įgyvendinimo partnerystės būdu, kartu su Investicijų įstatymo projektu siūloma Lietuvos Respublikos 2016 metų valstybės biudžeto ir savivaldybių biudžetų finansinių rodiklių patvirtinimo įstatymo projekte nustatyti 2016 ir ankstesniais metais Vyriausybės sprendimais dėl valdžios ir privataus subjektų partnerystės projektų įgyvendinimo prisiimtų valstybės turtinių įsipareigojimų limitą.

Valstybės skolos įstatymo projektas parengtas siekiant:

1. Nustatyti naują skolinimosi valstybės vardu tikslą – Lietuvos Respublikos įsipareigojimams, susijusiems su Europos Sąjungos politikos įgyvendinimu, vykdyti, įskaitant rezervinių lėšų sukaupimą ir (arba) paskolinimą, kaip tai numatyta Europos Sąjungos teisės aktuose, Europos Sąjungos institucijų ar organizacijų sprendimuose ir (arba) su tuo susijusiose sutartyse ar susitarimuose; patikslinti valstybės garantijos tarptautinei finansų institucijai reglamentavimą – apibrėžti tarptautinės finansų institucijos sąvoką, kuri apimtų ne tik institucijas, bet ir kitus juridinio asmens statusą turinčius subjektus, taip pat mechanizmus, fondus (*Single Resolution Fund* (SRF), *Single Resolution Board* (SRB) ir pan.)

Naujo skolinimosi valstybės vardu tikslo nustatymą, valstybės garantijos tarptautinei finansų institucijai reglamentavimo praplėtimą sąlygoja formuojama nauja Europos Sąjungos politika, ypač rengiamos priemonės, kurios turėtų tapti atsaku į pastarosios pasaulinės finansų krizės metu išryškėjusias finansinio stabilumo problemas. Naujos prevencinės sistemos tikslas – stiprinti finansų įstaigų nemokumo prevenciją, o, atsiradus nemokumo atvejams, užtikrinti, kad nuostoliai dėl įstaigoms suteiktos pagalbos nebūtų perkeliami mokesčių mokėtojams. Europos lygiu kuriama ir plėtojama prevencinė finansų sektoriaus stabilumo stiprinimo sistema, kuri, be kita ko, apima naujų institucijų, atsakingų už su problemomis susidūrusių finansų įstaigų pertvarkymą neskelbiant bankroto (nacionalinės pertvarkymo institucijos, Bendra pertvarkymo valdyba) ir specialių prevencinių fondų steigimą (steigiami nacionaliniai ir Bankų sąjungos Bendras pertvarkymo fondai). Vis dėlto pradiniu sistemos veikimo laikotarpiu, kol dar pilnai nebus sukaupta pakankamai lėšų šiuose fonduose, tikėtina, kad gali atsirasti papildomo finansavimo poreikis, kuris būtų užtikrinamas kiekvienos atitinkamos valstybės narės suteikiamomis kredito linijomis arba valstybės garantijomis. Pažymėtina, kad kiekvienos valstybės narės kredito linijos ar garantijos dydis būtų proporcingas tos šalies bankinės sistemos dydžiui, vertinant pagal visą bankų sąjungą.

2. Pakeisti delspinigių už pavėluotą perskolinamos paskolos ar skolos grąžinimo sutartyse nustatytų turtinių įsipareigojimų vykdymą apskaičiavimo tvarką, t. y. nustatyti konkrečią šių delspinigių dydžio apskaičiavimo formulę, nesudarant galimybės koreguoti jų dydžio sutartyse.

Lietuvos Respublikos Seimo nutarimo „Dėl vidutinio laikotarpio tikslo nustatymo“ projekto tikslas – vadovaujantis Lietuvos Respublikos fiskalinės sutarties įgyvendinimo konstitucinio įstatymo 5 straipsniu nustatyti 2016–2018 metų vidutinio laikotarpio tikslą – ne didesnę kaip 1 procentas bendrojo vidaus produkto to meto kainomis struktūrinį valdžios sektoriaus deficitą.

Taip pat teikiamas parengtas **Valstybės investicijų 2016–2018 metų programos projektas**.

Vykdam Valstybės lėšų, skirtų valstybės kapitalo investicijoms, planavimo, tikslinimo, naudojimo, apskaitos ir kontrolės taisyklių, patvirtintų Lietuvos Respublikos Vyriausybės 2001 m. balandžio 26 d. nutarimu Nr. 478 „Dėl Valstybės lėšų, skirtų valstybės kapitalo investicijoms, planavimo, tikslinimo, naudojimo, apskaitos ir kontrolės taisyklių patvirtinimo“, 23 punkto nuostatą, kartu su Valstybės investicijų 2016–2018 metų programos projektu teikiama informacija apie tęstinius investicijų projektus, kuriems 2016 metais nesiūloma skirti lėšų.

Vadovaujantis Rezervinio (stabilizavimo) fondo nuostatų, patvirtintų Lietuvos Respublikos Seimo 2002 m. gegužės 30 d. nutarimu Nr. IX-912 „Dėl Rezervinio (stabilizavimo) fondo nuostatų

patvirtinimo“, 27 punkto 1 papunkčiu, kartu su Lietuvos Respublikos 2016 metų valstybės biudžeto ir savivaldybių biudžetų finansinių rodiklių patvirtinimo įstatymo projektu teikiamas Rezervinio (stabilizavimo) fondo lėšų sąmatos projektas.

2016 metų Garantinio fondo lėšų sąmata teikiama atsižvelgiant į tai, kad Lietuvos Respublikos garantinio fondo įstatymo 9 straipsnio 2 dalyje yra numatyta, jog Lietuvos Respublikos Vyriausybė Garantinio fondo lėšų sąmatos projektą teikia Seimui tvirtinti kartu su atitinkamų metų valstybės biudžeto ir savivaldybių biudžetų finansinių rodiklių patvirtinimo įstatymo projektu.

Atsižvelgiant į Lietuvos Respublikos valstybės kontrolės siūlymą ir Lietuvos Respublikos Seimo 2008 m. spalio 28 d. nutarimo Nr. X-1764 „Dėl Lietuvos Respublikos 2007 metų valstybės biudžeto įvykdymo apyskaitos“ 2 straipsnyje išdėstytų pasiūlymų Vyriausybei 4 punktą (kartu su atitinkamų metų valstybės biudžeto projektu teikti informaciją apie einamųjų metų biudžetinių programų vykdymą per pirmą pusmetį, taip pat programų nevykdymo priežastis) ir vadovaujantis Lietuvos Respublikos Seimo statuto 37 skirsnio 224 straipsnio 4 dalimi, parengtas ir teikiamas **2015 metų pirmojo pusmečio valstybės biudžeto vykdymo ataskaitų rinkinys.**

Teisės aktų projektai neprieštarauja Lietuvos Respublikos Vyriausybės programai, Europos Sąjungos teisei.

Teisės aktų projektai bus paskelbti Lietuvos Respublikos Seimo teisės aktų informacinės sistemos (TAIS) Projektų registravimo posistemėje, kur pastabas ir pasiūlymus galės teikti visi suinteresuoti asmenys ir institucijos.

Šiuos teisės aktų projektus parengė Finansų ministerijos Biudžeto departamento (direktorė – Daiva Kamarauskienė, tel. 239 0130, el. p. daiva.kamarauskiene@finmin.lt) Biudžeto metodologijos ir planavimo skyriaus (vedėja – Audronė Čekanavičienė, tel. 239 0255, el. p. audrone.cekanaviciene@finmin.lt) vyriausioji specialistė Gražina Steponėnaitė (tel. 219 9391, el. p. grazina.steponenaite@finmin.lt) ir Savivaldybių biudžetų skyriaus (vedėja – Česlova Bareikienė, tel. 239 0051, el. p. ceslova.bareikiene@finmin.lt) vedėjo pavaduotojas Artūras Kriūka (tel. 239 0054, el. p. arturas.kriuka@finmin.lt), Fiskalinės politikos departamento (direktorė – Irma Lazickienė, tel. 239 0248) Fiskalinės priežiūros ir sektorinės analizės skyriaus vedėja Eglė Radzevičienė (tel. 219 9361, el. p. egle.radzeviciene@finmin.lt) ir to paties departamento Makroekonomikos skyriaus (vedėja – Rasa Šliogerienė, tel. 239 0279, el. p. rasa.sliogeriene@finmin.lt) vyriausioji specialistė Renata Batyrgarejeva (tel. 219 4417, el. p. renata.batyrgarejeva@finmin.lt), Turto valdymo departamento (direktorė – Aušra Vičkačkienė, tel. 239 0122, el. p. ausra.vickackiene@finmin.lt) Turto valdymo ir atnaujinimo koordinavimo skyriaus vedėja Laima Kalinauskienė (tel. 239 0127, el. p. laima.kalinauskiene@finmin.lt), Mokesčių departamento (direktorė – Jūratė Laurikėnaitė, tel. 239 0151, el. p. jurate.laurikenaite@finmin.lt) Netiesioginių mokesčių skyriaus (vedėjas – Žygintas Grekas, tel. 219 9307, el. p. zygintas.grekas@finmin.lt) vyriausioji specialistė Rūta Pileckienė (tel. 219 9359, el. paštas ruta.pileckiene@finmin.lt), to paties departamento Tiesioginių mokesčių ir tarptautinio apmokestinimo skyriaus (vedėja – Audronė Misiūnaitė, tel. 239 0291, el. p. audrone.misiunaite@finmin.lt) vedėjo pavaduotoja Jurgita Lissauskienė (tel. 239 0269, el. paštas jurgita.lissauskiene@finmin.lt) ir to paties skyriaus vyriausioji specialistė Ingrida Večerskytė (tel. 239 0284, el. paštas ingrida.vecerskyte@finmin.lt) ir Valstybės izdo departamento (direktorius – Audrius Želionis, tel. 239 0021, el. p. audrius.zelionis@finmin.lt) Skolinimosi ir pinigų valdymo skyriaus (vedėja – Toma Sasnauskienė, tel. 219 9398, el. p. toma.sasnauskiene@finmin.lt) vedėjo pavaduotojas Edmundas Kiškis, (tel. 239 0176, edmundas.kiskis@finmin.lt).

PRIDEDAMA:

1. Lietuvos Respublikos 2016 metų valstybės biudžeto ir savivaldybių biudžetų finansinių rodiklių patvirtinimo įstatymo projektas, 37 lapai.

9

2. Lietuvos Respublikos 2016 metų valstybės biudžeto ir savivaldybių biudžetų finansinių rodiklių patvirtinimo įstatymo projekto aiškinamasis raštas, 72 lapai.

3. Lietuvos Respublikos biudžeto sandaros įstatymo Nr. I-430 14, 18, 19, 21, 28, 32, 35, 38 ir 39 straipsnių pakeitimo įstatymo projektas, jo lyginamasis variantas, aiškinamasis raštas, 11 lapų.

4. Lietuvos Respublikos savivaldybių biudžetų pajamų nustatymo metodikos įstatymo Nr. VIII-385 3, 8, 9, 10 straipsnių pakeitimo ir priedėlio pripažinimo netekusiu galios įstatymo projektas, jo lyginamasis variantas, aiškinamasis raštas, 8 lapai.

5. Lietuvos Respublikos gyventojų pajamų mokesčio įstatymo Nr. IX-1007 17, 20 ir 21 straipsnių pakeitimo įstatymo projektas, jo lyginamasis variantas, aiškinamasis raštas, 8 lapai.

6. Lietuvos Respublikos akcizų įstatymo Nr. IX-569 23, 24, 25, 26, 30 ir 31 straipsnių pakeitimo įstatymo projektas, jo lyginamasis variantas, aiškinamasis raštas, 11 lapų.

7. Lietuvos Respublikos investicijų įstatymo Nr. VIII-1312 15² straipsnio pakeitimo įstatymo projektas, jo lyginamasis variantas, aiškinamasis raštas, 6 lapai.

8. Lietuvos Respublikos valstybės skolos Nr. I-1508 įstatymo 2, 4 ir 10 straipsnių pakeitimo įstatymo projektas, jo lyginamasis variantas, aiškinamasis raštas, 7 lapai.

9. Lietuvos Respublikos Seimo nutarimo „Dėl vidutinio laikotarpio tikslo nustatymo“ projektas ir numatomo teisinio reguliavimo poveikio vertinimo pažyma, 3 lapai.

10. Lietuvos Respublikos Seimo nutarimo „Dėl 2016 metų, 2017 metų ir 2018 metų valstybės biudžeto ir savivaldybių biudžetų konsoliduotos visumos planuojamų rodiklių“ projektas, 1 lapas.

11. Lietuvos Respublikos Vyriausybės nutarimo „Dėl Lietuvos Respublikos 2016 metų valstybės biudžeto ir savivaldybių biudžetų finansinių rodiklių patvirtinimo įstatymo projekto ir su juo susijusių teisės aktų projektų pateikimo Lietuvos Respublikos Seimui“ projektas, 1 lapas.

12. 2015 metų pirmojo pusmečio valstybės biudžeto vykdymo ataskaitų rinkinys, 92 lapai.

Finansų ministras



Rimantas Šadžius

VYRIAUSYBĖS TEISĖS AKTO
(SPRENDIMO, REZOLIUCIJOS) PROJEKTAS
Nr. 15-0462-01-I

VYRIAUSYBĖS TEISĖS AKTO
(SPRENDIMO, REZOLIUCIJOS) PROJEKTAS
Nr. 15-0460-01-I

VYRIAUSYBĖS TEISĖS AKTO
(SPRENDIMO, REZOLIUCIJOS) PROJEKTAS
Nr. 15-0459-01-I

VYRIAUSYBĖS TEISĖS AKTO
(SPRENDIMO, REZOLIUCIJOS) PROJEKTAS
Nr. 15-0458-01-I

VYRIAUSYBĖS TEISĖS AKTO
(SPRENDIMO, REZOLIUCIJOS) PROJEKTAS
Nr. 15-0010-01-SN

VYRIAUSYBĖS TEISĖS AKTO
(SPRENDIMO, REZOLIUCIJOS) PROJEKTAS
Nr. 15-0463-01-I

VYRIAUSYBĖS TEISĖS AKTO
(SPRENDIMO, REZOLIUCIJOS) PROJEKTAS
Nr. 15-0461-01-I

VYRIAUSYBĖS TEISĖS AKTO
(SPRENDIMO, REZOLIUCIJOS) PROJEKTAS
Nr. 15-0464-01-I

Projektas

LIETUVOS RESPUBLIKOS VYRIAUSYBĖ

NUTARIMAS

DĖL LIETUVOS RESPUBLIKOS 2016 METŲ VALSTYBĖS BIUDŽETO IR SAVIVALDYBIŲ BIUDŽETŲ FINANSINIŲ RODIKLIŲ PATVIRTINIMO ĮSTATYMO PROJEKTO IR SU JUO SUSIJUSIŲ TEISĖS AKTŲ PROJEKTŲ PATEIKIMO LIETUVOS RESPUBLIKOS SEIMUI

2015 m.

d. Nr.

Vilnius

Lietuvos Respublikos Vyriausybė n u t a r i a :

1. Pritarti Lietuvos Respublikos 2016 metų valstybės biudžeto ir savivaldybių biudžetų finansinių rodiklių patvirtinimo įstatymo, Lietuvos Respublikos biudžeto sandaros įstatymo Nr. I-430 14, 18, 19, 21, 28, 32, 35, 38 ir 39 straipsnių pakeitimo įstatymo, Lietuvos Respublikos savivaldybių biudžetų pajamų nustatymo metodikos įstatymo Nr. VIII-385 3, 8, 9, 10 straipsnių pakeitimo ir priedėlio pripažinimo netekusiu galios įstatymo, Lietuvos Respublikos gyventojų pajamų mokesčio įstatymo Nr. IX-1007 17, 20 ir 21 straipsnių pakeitimo įstatymo, Lietuvos Respublikos akcizų įstatymo Nr. IX-569 23, 24, 25, 26, 30 ir 31 straipsnių pakeitimo įstatymo, Lietuvos Respublikos investicijų įstatymo Nr. VIII-1312 15² straipsnio pakeitimo įstatymo, Lietuvos Respublikos valstybės skolos įstatymo Nr. I-1508 2, 4 ir 10 straipsnių pakeitimo įstatymo, Lietuvos Respublikos Seimo nutarimo „Dėl vidutinio laikotarpio tikslo nustatymo“ ir Lietuvos Respublikos Seimo nutarimo „Dėl 2016 metų, 2017 metų ir 2018 metų valstybės biudžeto ir savivaldybių biudžetų konsoliduotos visumos planuojamų rodiklių“ projektams ir pateikti juos Lietuvos Respublikos Seimui.

2. Įgalioti finansų ministrą Rimantą Šadžį, o jam negalint dalyvauti – finansų viceministrą Edmundą Žilevičių atstovauti Lietuvos Respublikos Vyriausybei, svarstant nurodytus teisės aktų projektus Lietuvos Respublikos Seime.

Ministras Pirmininkas

Finansų ministras

FM Teisės departamento
direktorius
Gediminas Užubalis
2015-09-25

Rimantas Šadžiauskas
Finansų ministras

R. Šadžiauskas
2015.9.26

11

**AIŠKINAMASIS RAŠTAS
DĖL LIETUVOS RESPUBLIKOS 2016 METŲ VALSTYBĖS BIUDŽETO IR
SAVIVALDYBIŲ BIUDŽETŲ FINANSINIŲ RODIKLIŲ PATVIRTINIMO
ĮSTATYMO PROJEKTO**

1. Įstatymo projekto rengimą paskatinusios priežastys, parengto projekto tikslai ir uždaviniai

Lietuvos Respublikos 2016 metų valstybės biudžeto ir savivaldybių biudžetų finansinių rodiklių patvirtinimo įstatymo projektas (toliau – Įstatymo projektas) parengtas siekiant patvirtinti Lietuvos Respublikos 2016 metų valstybės biudžeto ir savivaldybių biudžetų finansinius rodiklius.

2. Įstatymo projekto iniciatoriai (institucija, asmenys ar piliečių įgalioti atstovai) ir rengėjai

Įstatymo projekto rengimą inicijavo ir įstatymo projektą parengė Finansų ministerija. Projektą rengė Finansų ministerijos Biudžeto departamento (direktorė – Daiva Kamarauskienė, tel. 239 0130, el. p. daiva.kamarauskiene@finmin.lt) Biudžeto metodologijos ir planavimo skyriaus (vedėja – Audronė Čekanavičienė, tel. 239 0255, el. p. audrone.cekanaviciene@finmin.lt) vyriausioji specialistė Gražina Steponėnaitė (tel. 219 9391, el. p. grazina.steponenaite@finmin.lt).

3. Kaip šiuo metu yra reguliuojami įstatymo projekte aptarti teisiniai santykiai

Valstybės biudžeto ir savivaldybių biudžetų finansiniai rodikliai nustatomi kasmet priimant Lietuvos Respublikos tam tikrų metų valstybės biudžeto ir savivaldybių biudžetų finansinių rodiklių patvirtinimo įstatymą. Detalūs paaiškinimai pateikti kaip Įstatymo projekto sudėtinė dalis.

4. Įstatymo projekte siūlomos naujos teisinio reguliavimo nuostatos ir kokių teigiamų rezultatų laukiama

Teisinio reguliavimo nuostatos, išdėstytos Įstatymo projekte, nekeičia šiuo metu galiojančių biudžeto tvirtinimo nuostatų.

5. Numatomo teisinio reguliavimo poveikio vertinimo rezultatai (jeigu rengiant įstatymo projektą toks vertinimas turi būti atliktas ir jo rezultatai nepateikiami atskiru dokumentu), galimos neigiamos priimto įstatymo pasekmės ir kokių priemonių reikėtų imtis, kad tokių pasekmių būtų išvengta

Priėmus Įstatymo projektą, neigiamų pasekmių nenumatoma.

6. Priimto įstatymo įtaka kriminogeninei situacijai, korupcijai

Priimtas Įstatymo projektas įtakos kriminogeninei situacijai, korupcijai neturės.

7. Įstatymo įgyvendinimo įtaka verslo sąlygoms ir jo plėtrai

Priėmus Įstatymo projektą, būtų sudarytos palankesnės sąlygos verslui ir jo plėtrai.

8. Įstatymo inkorporavimas į teisinę sistemą, kokius teisės aktus būtina priimti, kokius galiojančius teisės aktus reikia pakeisti ar pripažinti netekusiais galios

Priėmus Įstatymo projektą, keisti ar panaikinti galiojančių teisės aktų nereikės.

9. Ar įstatymo projektas parengtas laikantis Lietuvos Respublikos valstybinės kalbos, Teisėkūros pagrindų įstatymų reikalavimų, o įstatymo projekto sąvokos ir jas įvardijantys terminai įvertinti Terminų banko įstatymo ir jo įgyvendinamųjų teisės aktų nustatyta tvarka

Įstatymo projektas parengtas laikantis nustatytų reikalavimų. Įstatymo projekte sąvokos neapibrėžiamos.

10. Ar įstatymo projektas atitinka Žmogaus teisių ir pagrindinių laisvių apsaugos konvencijos nuostatas ir Europos Sąjungos dokumentus

Įstatymo projekto nuostatos neprieštarauja Žmogaus teisių ir pagrindinių laisvių apsaugos konvencijos nuostatomis ir Europos Sąjungos dokumentams.

11. Jeigu įstatymui įgyvendinti reikia įgyvendinamųjų teisės aktų, – kas ir kada juos turėtų priimti

Priėmus Įstatymo projektą, Vyriausybė arba jos įgaliota institucija paskirstys patvirtintus asignavimus pagal programas.

12. Įstatymo projekto rengimo metu gauti specialistų vertinimai ir išvados

Įstatymo projekto rengimo metu specialistų vertinimų ir išvadų negauta.

13. Reikšminiai žodžiai, kurių reikia šiam projektui įtraukti į kompiuterinę paieškos sistemą, įskaitant Europos žodyno „Eurovoc“ terminus, temas bei sritis
„Biudžetas“.

14. Kiti, iniciatorių nuomone, reikalingi pagrindimai ir paaiškinimai

Kartu su Įstatymo projektu teikiami Lietuvos Respublikos biudžeto sandaros įstatymo Nr. I-430 14, 18, 19, 21, 28, 32, 35, 38 ir 39 straipsnių pakeitimo įstatymo, Lietuvos Respublikos savivaldybių biudžetų pajamų nustatymo metodikos įstatymo Nr. VIII-385 3, 8, 9, 10 straipsnių pakeitimo ir priedėlio pripažinimo netekusiu galios įstatymo, Lietuvos Respublikos gyventojų pajamų mokesčio įstatymo Nr. IX-1007 17, 20 ir 21 straipsnių pakeitimo įstatymo, Lietuvos Respublikos akcizų įstatymo Nr. IX-569 23, 24, 25, 26, 30 ir 31 straipsnių pakeitimo įstatymo, Lietuvos Respublikos investicijų įstatymo Nr. VIII-1312 15² straipsnio pakeitimo įstatymo, Lietuvos Respublikos valstybės skolos įstatymo Nr. I-1508 2, 4 ir 10 straipsnių pakeitimo įstatymo, Lietuvos Respublikos Seimo nutarimo „Dėl vidutinio laikotarpio tikslo nustatymo“ ir Lietuvos Respublikos Seimo nutarimo „Dėl 2016 metų, 2017 metų ir 2018 metų valstybės biudžeto ir savivaldybių biudžetų konsoliduotos visumos planuojamų rodiklių“ projektai.

PRIDEDAMA:

1. 2016 metų valstybės biudžeto ir savivaldybių biudžetų finansinių rodiklių projektų apžvalga, 10 lapų.
2. 2016 metų Vyriausybės skolinimosi programa, 2 lapai.
3. Valstybės investicijų 2016–2018 metų programos projektas, 46 lapai.
4. Informacija apie tęstinius investicijų projektus, kuriems 2016 m. nesiūloma skirti lėšų, 10 lapų.

Finansų ministras



Rimantas Šadžius

Projektas

**LIETUVOS RESPUBLIKOS
2016 METŲ VALSTYBĖS BIUDŽETO IR SAVIVALDYBIŲ BIUDŽETŲ
FINANSINIŲ RODIKLIŲ PATVIRTINIMO
ĮSTATYMAS**

2015 m. d. Nr.
Vilnius

PREAMBULĖ

Lietuvos Respublikos Seimas,
atsižvelgdamas į Lietuvos Respublikos fiskalinės sutarties įgyvendinimo konstituciniame įstatyme ir 1997 m. liepos 7 d. Tarybos reglamente (EB) Nr. 1466/97 dėl biudžeto būklės priežiūros stiprinimo ir ekonominės politikos priežiūros bei koordinavimo (OL 2004 m. specialusis leidimas, 10 skyrius, 1 tomas, p. 84) fiskalinę drausmę reglamentuojančias nuostatas, kurias vykdant ribojamas struktūrinis valdžios sektoriaus deficitas ir negali būti viršyta didžiausia leistina valdžios sektoriaus išlaidų didėjimo riba;

įvertindamas tai, kad 2014 metais Lietuva pasiekė vidutinio laikotarpio tikslą, 2015 metais nuo vidutinio laikotarpio tikslo (1 proc. BVP struktūrinio valdžios sektoriaus deficito) numatoma nenukrypti;

atsižvelgdamas į tai, kad 2016 metams prognozuojamas neigiamas produkcijos atotrūkis nuo potencialo, yra tikslinga vykdyti anticiklinę, ekonomiką skatinančią, fiskalinę politiką kartu laikantis fiskalinės drausmės, dėl to 2016 metais numatoma nemažinti struktūrinio valdžios sektoriaus deficito ir kartu nenukrypti nuo vidutinio laikotarpio tikslo, neįskaitant dėl Lietuvos pensijų reformos, kurią Europos statistikos tarnyba (Eurostat) pripažino kaip sistemine, 2016 metų etapo patiriamų kaštų,

atsižvelgdamas į tai, kad nukrypimas nuo vidutinio laikotarpio tikslo padidintų valdžios sektoriaus skolą ir keltų riziką ilgalaikiam valdžios sektoriaus finansų tvarumui ir padidintų skolinimosi finansų rinkose palūkanų normas;

reaguodamas į kintančią geopolitinę ir saugumo padėtį Europoje ir tai, kad dėl to neigiama rizika dėl ekonominės raidos scenarijaus išlieka, taip pat poreikį vykdyti narystės NATO ir kitose tarptautinėse organizacijose įsipareigojimus;

įvertindamas tai, kad šių metų rugsėjo mėnesį turimais duomenimis šiuo įstatymu, taip pat įstatymais, reglamentuojančiais Valstybinio socialinio draudimo fondo ir Privalomojo sveikatos draudimo fondo biudžetų finansinius rodiklius, formuojami valdžios sektoriaus finansų rodikliai 2016 metais atitinka nacionaliniais ir Europos Sąjungos teisės aktais nustatytas fiskalinės drausmės taisykles,

p r i i m a šį įstatymą.

1 straipsnis. Lietuvos Respublikos 2016 metų valstybės biudžeto pajamų ir asignavimų patvirtinimas

Šiuo įstatymu patvirtinamas Lietuvos Respublikos 2016 metų valstybės biudžetas – 7 898 684 tūkst. eurų pajamų, 8 484 643 tūkst. eurų asignavimų išlaidoms ir turtui įsigyti (asignavimai viršija pajamas 585 959 tūkst. eurų) (1, 2, 3 priedai).

2 straipsnis. Lietuvos Respublikos 2016 metų savivaldybių biudžetų finansiniai rodikliai

1. Šiuo įstatymu patvirtinami šie 2016 metų savivaldybių biudžetų finansiniai rodikliai:

1) gyventojų pajamų mokesčio dalis (procentais), tenkanti visų savivaldybių biudžetams nuo šio mokesčio pajamų į konsoliduotus valstybės biudžetą ir savivaldybių biudžetus, – 75,49 procento;

2) gyventojų pajamų mokesčio dalis (procentais), skiriama Vilniaus miesto savivaldybės biudžetui – 45,95 procento;

3) gyventojų pajamų mokesčio dalis (procentais), skiriama Kauno miesto savivaldybės biudžetui – 76,85 procento;

4) gyventojų pajamų mokesčio dalis (procentais), skiriama Klaipėdos miesto savivaldybės biudžetui – 87,32 procento;

5) gyventojų pajamų mokesčio dalis (procentais), skiriama Neringos savivaldybės biudžetui – 59,04 procento;

6) gyventojų pajamų mokesčio dalis (procentais), skiriama visų kitų savivaldybių biudžetams – 100 procentų;

7) valstybės biudžeto specialios tikslinės dotacijos savivaldybių biudžetams – 715 364 tūkst. eurų (4 priedas);

8) prognozuojamos valstybės biudžeto specialios tikslinės dotacijos savivaldybių biudžetams – 339 602 tūkst. eurų (5 priedas);

9) valstybės biudžeto bendrosios dotacijos kompensacijos savivaldybių biudžetams – 64 300 tūkst. eurų (6 priedas).

2. Šiuo įstatymu numatomas savivaldybių biudžetų finansinis rodiklis – prognozuojamos pajamos, kuriuo savivaldybės vadovaujasi rengdamos savo biudžetus (7 priedas).

3 straipsnis. Mokinio krepšelio dydis ir specialios tikslinės dotacijos mokinio (klasės, grupės) krepšeliui finansuoti naudojimas

1. Mokinio krepšelis – mokymo lėšos, skirtos vienam sutartiniam mokiniui, apskaičiuojamos ir paskirstomos pagal Lietuvos Respublikos Vyriausybės (toliau – Vyriausybė) patvirtintą metodiką.

2. Mokinio krepšelio dydis 2016 metais – 998 eurai.

3. Klasės (grupės) krepšelis – tai vienai sąlyginei klasei (grupei) metams ugdymo planui įgyvendinti skiriamos lėšos, kurių dydis priklauso nuo sąlyginio klasės (grupės) dydžio tam tikrame mokinių sraute, apskaičiuojamas, paskirstomas ir naudojamas pagal Vyriausybės patvirtintą Eksperimentinę mokymo lėšų apskaičiavimo, naudojimo ir paskirstymo metodiką.

4. Savivaldybės specialios tikslinės dotacijos mokinio (klasės, grupės) krepšeliui lėšų dalį, nurodytą Vyriausybės patvirtintoje metodikoje, savo nustatyta tvarka naudoja Vyriausybės patvirtintoje metodikoje numatytoms mokymo reikmėms.

4 straipsnis. Valstybės biudžeto dotacijų savivaldybių biudžetams paskirstymas ir pervedimas

1. Šio įstatymo 4 priede nurodytos valstybės institucijos ir įstaigos per 3 darbo dienas nuo šio įstatymo įsigaliojimo dienos specialias tikslines dotacijas, nustatytas 4 priede, paskirsto savivaldybėms, apie tai joms praneša ir šias dotacijas, atsižvelgdamos į lėšų poreikį, pveda savivaldybėms.

2. Šio įstatymo 5 priede nurodytos valstybės institucijos ir įstaigos prognozuojamas valstybės biudžeto specialias tikslines dotacijas, nurodytas šio įstatymo 5 priede, įskaitant Europos Sąjungos struktūrinių fondų ir kitos tarptautinės finansinės paramos lėšomis bendrai finansuojamiems įgyvendinamiems ir (arba) numatomiems įgyvendinti projektams, paskirsto savivaldybėms, apie tai joms praneša ir šias dotacijas, atsižvelgdamos į lėšų poreikį, pveda

savivaldybėms. Šio įstatymo 5 priede prognozuojamas valstybės biudžeto specialias tikslines dotacijas Valstybės investicijų 2016–2018 metų programoje numatytoms kapitalo investicijoms finansuoti Vyriausybė arba šio įstatymo 5 priede nurodytos valstybės institucijos ir įstaigos (Europos Sąjungos struktūrinių fondų ir kitos tarptautinės finansinės paramos lėšomis bendrai finansuojamų įgyvendinamų ir (arba) numatomų įgyvendinti projektų atveju – šio įstatymo 5 priede nurodytos valstybės institucijos ir įstaigos) paskirsto savivaldybėms ir investicijų projektams, apie tai šio įstatymo 5 priede nurodytos valstybės institucijos ir įstaigos praneša savivaldybėms ir šias dotacijas, atsižvelgdamos į faktiškai atliktus darbus, suteiktas paslaugas ir įsigytas prekes, nurodytas valstybės institucijoms ir įstaigoms savivaldybių teikiamose paraiškose, perveda savivaldybėms.

3. Lietuvos Respublikos finansų ministerija (toliau – Finansų ministerija) perveda savivaldybėms šio įstatymo 6 priede nustatytas valstybės biudžeto bendrosios dotacijos kompensacijų savivaldybių biudžetams sumas.

4. Šio įstatymo 4 ir 5 prieduose nurodytos valstybės institucijos ir įstaigos padidina arba sumažina savivaldybėms skiriamas dotacijas, jeigu biudžetiniais metais teisės aktų nustatyta tvarka priimami sprendimai dėl papildomų lėšų skyrimo arba lėšų sumažinimo savivaldybėms tikslams, kuriems yra skiriamos šio įstatymo 4 ir 5 prieduose nurodytos dotacijos. Savivaldybėms skiriamos dotacijos didinamos arba mažinamos ta pačia tvarka kaip ir paskirstomos.

5. Savivaldybės, atsižvelgdamos į iš valstybės institucijų ir įstaigų gautas dotacijas, įskaitant Europos Sąjungos ir kitos tarptautinės finansinės paramos lėšas, atitinkamai patikslina savo patvirtintus biudžetus.

6. Savivaldybės gautas ir nepanaudotas šio įstatymo 4 ir 5 prieduose nurodytas dotacijų sumas grąžina šio įstatymo 4 ir 5 prieduose nurodytoms valstybės institucijoms ir įstaigoms. Europos Sąjungos struktūrinių fondų ir kitos tarptautinės finansinės paramos lėšomis bendrai finansuojamų įgyvendinamų ir (arba) numatomų įgyvendinti projektų atveju, savivaldybės šio įstatymo 5 priede nurodytas dotacijų sumas grąžina vadovaudamosi teisės aktais, nustatančiais Europos Sąjungos struktūrinių fondų ir kitos tarptautinės finansinės paramos lėšų administravimo tvarką.

5 straipsnis. Valstybės biudžeto asignavimų perskirstymas, asmeniui keičiant studijų programą

1. Asmeniui, kurio studijos yra valstybės finansuojamos, Lietuvos Respublikos mokslo ir studijų įstatymo (toliau – Mokslo ir studijų įstatymas) ir kitų teisės aktų nustatyta tvarka keičiant studijų programą, valstybės biudžeto asignavimų sumos perskirstomos tarp valstybės biudžeto asignavimų valdytojų aukštosioms mokykloms suderinus tarpusavyje.

2. Finansų ministerija valstybės biudžeto asignavimų sumas perskirsto tarp:

1) valstybinių universitetų, kai asmuo pereina iš vieno valstybinio universiteto į kitą;
2) valstybinių universitetų ir Lietuvos Respublikos švietimo ir mokslo ministerijos (toliau – Švietimo ir mokslo ministerija), kai asmuo pereina iš valstybinio universiteto į nevalstybinę aukštąją mokyklą ar atvirkščiai.

3. Švietimo ir mokslo ministerija asignavimų sumas perskirsto tarp:

1) kolegijų, kai asmuo pereina iš vienos kolegijos į kitą;
2) nevalstybinių aukštųjų mokyklų, kai asmuo pereina iš vienos nevalstybinės aukštosios mokyklos į kitą.

6 straipsnis. Įmokos į Privalomojo sveikatos draudimo fondą

2016 metų valstybės biudžeto įmokos į Privalomojo sveikatos draudimo fondo biudžetą dydis yra 37 procentai užpraeitų metų keturių ketvirčių šalies ūkio darbuotojų vidutinio mėnesinio bruto darbo užmokesčio vidurkio ir sudaro 255,7 euro už vieną valstybės lėšomis draudžiamą asmenį.

7 straipsnis. Įmokos į valstybės biudžetą, skiriamos asignavimų valdytojų programoms finansuoti

Šiuo įstatymu patvirtinamos 2016 metų biudžetinių įstaigų pajamų įmokos į valstybės biudžetą, valstybės biudžeto pajamų iš mokesčių dalis ir kitos lėšos, įstatymais ir kitais teisės aktais skiriamos programoms finansuoti, pagal asignavimų valdytojus – 631 373 tūkst. eurų (2 priedas).

8 straipsnis. Valstybės garantijų ir valstybės garantuojamų garantijų institucijų priimtų įsipareigojimų pagal garantijas limitai

2016 metais valstybės garantijos gali būti teikiamos:

1) už valstybės garantuojamų garantijų institucijų priimtus įsipareigojimus pagal garantijas. Bendra tokių įsipareigojimų, priimtų 2016 ir ankstesniais metais, suma vienu metu negali viršyti 244 926 tūkst. eurų. Į garantijų institucijų priimtų įsipareigojimų pagal garantijas limitą neįtraukiama garantijų institucijų įsipareigojimų pagal garantijas dalis, kuri yra pergarantuota finansų institucijų, turinčių aukščiausią kredito reitingą (AAA), suteiktą bent dviejų iš tarptautinių reitingų agentūrų *Moody's*, *Standard & Poor's* ir *Fitch Ratings*;

2) dėl tarptautinių finansų institucijų teikiamų paskolų valstybės investicijų projektams finansuoti. Bendra tokių įsipareigojimų, priimtų 2016 ir ankstesniais metais, suma vienu metu negali viršyti 84 051 tūkst. eurų;

3) dėl Mokslo ir studijų įstatyme nurodytų valstybės remiamų paskolų. Bendra tokių įsipareigojimų, priimtų 2016 ir ankstesniais metais, suma vienu metu negali viršyti 75 000 tūkst. eurų, iš jų per 2016 metus priimtų naujų įsipareigojimų suma negali viršyti 20 000 tūkst. eurų.

9 straipsnis. Vyriausybės grynojo skolinių įsipareigojimų pokyčio limitas

2016 metų Vyriausybės grynojo skolinių įsipareigojimų pokyčio limitas – 402 000 tūkst. eurų.

10 straipsnis. Valstybinių aukštųjų mokyklų ir valstybinių profesinio mokymo įstaigų skolinimosi limitai

2016 metais valstybinės aukštosios mokyklos ir valstybinės profesinio mokymo įstaigos gali pasirašyti paskolų sutartis ir kitus įsipareigojamuosius skolos dokumentus, suteikiančius teisę skolintis ne daugiau kaip 3 000 tūkst. eurų, kurie būtų skirti valstybinių aukštųjų mokyklų ir valstybinių profesinio mokymo įstaigų bendrabučių atnaujinimui pagal patvirtintas programas ir kitoms reikmėms finansuoti. 2016 metais valstybinių aukštųjų mokyklų ir valstybinių profesinio mokymo įstaigų pasiskolintų (išimtų) lėšų pagal 2016 ir ankstesniais metais pasirašytas paskolų sutartis ir kitus įsipareigojamuosius skolos dokumentus limitas – 3 000 tūkst. eurų. Švietimo ir mokslo ministerija paskirsto šiame straipsnyje nurodytus skolinimosi limitus valstybinėms aukštosioms mokykloms ir valstybinėms profesinio mokymo įstaigoms jos nustatyta tvarka. Valstybinės aukštosios mokyklos ir valstybinės profesinio mokymo įstaigos už priimtus skolinius įsipareigojimus atsiskaito Švietimo ir mokslo ministerijai jos nustatyta tvarka.

11 straipsnis. Valstybės turtinių įsipareigojimų pagal valdžios ir privataus subjektų partnerystės projektus limitai

2016 ir ankstesniais metais Vyriausybės sprendimais dėl valdžios ir privataus subjektų partnerystės projektų įgyvendinimo priimtų valstybės turtinių įsipareigojimų, kuriuos sudaro projektų kapitalo investicijos, suma negali viršyti 150 000 tūkst. eurų.

12 straipsnis. Savivaldybių skolos, skolinimosi ir garantijų limitai ir įsiskolinimų padengimas

1. Savivaldybių skolos, skolinimosi ir garantijų limitai:

1) savivaldybės skola (pagal įsipareigojamuosius skolos dokumentus, įskaitant, bet neapsiribojant paskolos, finansinės nuomos (lizingo) sutartis) negali viršyti 70 procentų (Vilniaus miesto savivaldybės – 120 procentų) šio įstatymo 7 priede prognozuojamų savivaldybės biudžeto pajamų ir šio įstatymo 6 priede nurodytų valstybės biudžeto bendrosios dotacijos kompensacijų savivaldybės biudžetui sumos;

2) savivaldybė, kurios biudžeto planuojami asignavimai viršija 0,3 procento praėjusių metų BVP to meto kainomis, metinio grynojo skolinimosi suma negali viršyti 15 procentų šio įstatymo 7 priede prognozuojamų savivaldybės biudžeto pajamų ir šio įstatymo 6 priede nurodytų valstybės biudžeto bendrosios dotacijos kompensacijų savivaldybės biudžetui sumos;

3) savivaldybė, kurios biudžeto planuojami asignavimai neviršija 0,3 procento praėjusių metų BVP to meto kainomis, metinio grynojo skolinimosi suma negali būti didesnė 1,5 procento biudžeto pajamų;

4) savivaldybės priimti įsipareigojimai pagal garantijas dėl savivaldybės kontroliuojamų įmonių priimtų, bet dar neįvykdytų įsipareigojimų grąžinti kreditoriams lėšas pagal paskolų sutartis, finansinės nuomos (lizingo) sutartis, kitus įsipareigojamuosius skolos dokumentus, įsipareigojimų negali viršyti 10 procentų šio įstatymo 7 priede prognozuojamų savivaldybės biudžeto pajamų ir šio įstatymo 6 priede nurodytų valstybės biudžeto bendrosios dotacijos kompensacijų savivaldybės biudžetui sumos.

2. Savivaldybės, kurių skola sudaro daugiau kaip 40 procentų šio įstatymo 7 priede prognozuojamų savivaldybės biudžeto pajamų ir šio įstatymo 6 priede nurodytų valstybės biudžeto bendrosios dotacijos kompensacijų savivaldybės biudžetui sumos, 2016 metais gali skolintis tik projektams, finansuojamiems iš Europos Sąjungos ir kitos tarptautinės finansinės paramos, įgyvendinti ir pagal Vyriausybės patvirtintas programas savivaldybių įgyvendinamiems energijos vartojimo efektyvumo didinimo projektams.

3. Į skolinimosi ir skolos limitus neįskaitomos iš valstybės biudžeto suteiktos trumpalaikės paskolos laikinam pajamų trūkumui padengti ir trumpalaikės arba ilgalaikės paskolos, kai dėl kredito įstaigų veiklos apribojimo ir (arba) jų licencijų atšaukimo savivaldybės negali disponuoti savo lėšomis ir dėl to trūksta apyvartos lėšų. Savivaldybėms 2011 metais iš valstybės biudžeto suteiktos trumpalaikės paskolos laikinam pajamų trūkumui, susidariusiam dėl akcinės bendrovės banko „Snoras“ veiklos apribojimo ir banko licencijos atšaukimo, laikomos ilgalaikėmis paskolomis, kurios turi būti grąžintos iki 2020 metų gruodžio 31 d.

4. Vilniaus miesto savivaldybės 2017 m. sausio 1 d. esantis įsiskolinimas (mokėtinų sumų), palyginti su 2016 m. sausio 1 d. įsiskolinimu (mokėtinomis sumomis) turi sumažėti 15 procentų šio įstatymo 7 priede prognozuojamų savivaldybės biudžeto pajamų.

5. Visų kitų savivaldybių 2017 m. sausio 1 d. esantis įsiskolinimas (mokėtinų sumų) turi būti nedidesnis už 2016 m. sausio 1 d. įsiskolinimą (mokėtiną sumą).

13 straipsnis. Vyriausybės ir kitų institucijų teisės vykdant biudžetą

1. Vyriausybei arba jos įgaliotai institucijai suteikiama teisė:

1) paskirstyti tradicinių Lietuvos bažnyčių ir religinių organizacijų vadovybėms lėšas, numatytas Finansų ministerijos asignavimuose tradicinių Lietuvos religinių bendruomenių, bendrijų ir centrų maldos namams atstatyti ir kitoms reikmėms, atsižvelgiant į tradicinių Lietuvos bažnyčių ir religinių organizacijų kanonus ir statutus ir Lietuvos statistikos departamento paskelbtą tikinčiųjų skaičių;

18

2) paskirstyti pagal asignavimų valdytojus ir investicijų projektus (investicijų projektų įgyvendinimo programas) Valstybės investicijų 2016–2018 metų programoje numatytas 2016 metų kapitalo investicijoms skirtas lėšas;

3) paskirstyti savivaldybėms Finansų ministerijos asignavimuose numatytas lėšas 2015 metais savivaldybių negautoms pajamoms padengti;

4) paskirstyti Europos Sąjungos ir kitos tarptautinės finansinės paramos programų ir projektų įgyvendinimo užtikrinimo programai skirtus asignavimus pagal valstybės biudžeto asignavimų valdytojus ir (arba) savivaldybes ir 2016 metais leisti juos naudoti iš Europos Sąjungos ir kitos tarptautinės finansinės paramos lėšų įgyvendinamiems ir (arba) numatomiems įgyvendinti projektams, programoms ir subsidijų schemoms finansuoti;

5) perskirstyti Europos Sąjungos ir kitos tarptautinės finansinės paramos programoms (priemonėms), projektams ir subsidijų schemoms valstybės biudžete numatytus Europos Sąjungos ir kitos tarptautinės finansinės paramos ir bendrojo finansavimo asignavimus tarp asignavimų valdytojų, jų programų, investavimo sričių, valstybės funkcijų ir ekonominės klasifikacijos straipsnių, atsižvelgiant į programų, projektų ir subsidijų schemų įgyvendinimo duomenis;

6) perskirstyti Europos Sąjungos struktūrinių fondų lėšomis finansuotų finansų inžinerijos priemonių arba finansinių instrumentų grįžusias lėšas, grąžintas asignavimų valdytojams pagal sudarytas finansų inžinerijos priemonių arba finansinių instrumentų finansavimo sutartis, tarp asignavimų valdytojų tiems patiems tikslams finansuoti, atsižvelgiant į Europos Sąjungos teisės aktus, reglamentuojančius Europos Sąjungos struktūrinių fondų lėšų administravimą;

7) perskirstyti valstybės biudžeto asignavimus tarp asignavimų valdytojų, jų programų, investavimo sričių, valstybės funkcijų ir ekonominės klasifikacijos straipsnių pagal priimtus teisės aktus dėl biudžetinių įstaigų pertvarkymo, reorganizavimo, likvidavimo, funkcijų perdavimo arba biudžetinės įstaigos savininko teisių ir pareigų perdavimo, taip pat tarp valstybės biudžeto asignavimų valdytojų ir savivaldybių;

8) Teisėjų tarybos teikimu ne dažniau kaip kartą per ketvirtį perskirstyti valstybės biudžeto asignavimus, numatytus šio įstatymo 3 priede, tarp teismų, atsižvelgiant į teismų programų įgyvendinimo duomenis;

9) paskirstyti asignavimų valdytojams Finansų ministerijos pasiskolintas šio straipsnio 4 dalies 1 punkte nustatytiems tikslams lėšas;

10) perskirstyti Lietuvos Respublikos krašto apsaugos ministerijos (toliau – Krašto apsaugos ministerija) asignavimus turtui, įskaitant ginklus, karinę įrangą ir karines atsargas, įsigyti, išskyrus asignavimus investicijų projektams, ir juos naudoti išlaidoms, jeigu tai būtina nacionaliniam saugumui užtikrinti ar tarptautiniams įsipareigojimams vykdyti teikiant reikiamas prekes, paslaugas ar darbus pajėgoms, kurios atvyksta dalyvauti tarptautinėse operacijose, tarptautinėse karinėse pratybose ir kituose karinio bendradarbiavimo renginiuose arba vyksta tranzitu per Lietuvos Respublikos teritoriją (toliau – priimančiosios šalies parama);

11) paskirstyti asignavimų valdytojams ir savivaldybėms Finansų ministerijos asignavimuose numatytas lėšas šiems tikslams: minimaliajai mėnesinei algai padidinti, Lietuvos Respublikos valstybės tarnybos įstatymui įgyvendinti, grąžintinai neišmokėto darbo užmokesčio daliai sumokėti (institucijoms ir įstaigoms, perėjusioms likviduotų ar reorganizuotų biudžetinių įstaigų teises ir pareigas);

12) paskirstyti asignavimų valdytojams ir savivaldybėms Lietuvos Respublikos kultūros ministerijos (toliau – Kultūros ministerija) asignavimuose numatytas lėšas kultūros ir meno darbuotojų darbo užmokesčiui padidinti.

2. Valstybės institucijoms ir įstaigoms, nurodytoms šio įstatymo 4 priede, suteikiama teisė perskirstyti specialias tikslines dotacijas tarp savivaldybių ir tarp specialių tikslinių dotacijų, nurodytų šio įstatymo 4 priede.

3. Valstybės institucijoms ir įstaigoms, nurodytoms šio įstatymo 5 priede, suteikiama teisė persikirstyti 5 priede nurodytas prognozuojamas valstybės biudžeto specialias tikslines dotacijas tarp savivaldybių ir tarp dotacijų, o Vyriausybei arba šio įstatymo 5 priede nurodytoms valstybės institucijoms ir įstaigoms Valstybės investicijų 2016–2018 metų programoje numatytoms kapitalo investicijoms finansuoti – tarp savivaldybių ir tarp investicijų projektų.

4. Finansų ministerijai suteikiama teisė:

1) skolintis valstybės vardu esant poreikiui ir laikantis Vyriausybės grynojo skolinių įsipareigojimų pokyčio limito: su valstybės skola susijusioms išlaidoms apmokėti; su priemonių, finansuojamų iš Europos Sąjungos ir kitos tarptautinės finansinės paramos ir bendrojo finansavimo lėšų, įgyvendinimu susijusioms išlaidoms apmokėti; nenumatytoms įmokoms į Europos Sąjungos biudžetą; nenumatytoms išlaidoms dėl einamaisiais biudžetiniais metais paskelbto referendumo ir/arba pirmalaikių rinkimų; Lietuvos Respublikos įsipareigojimams, susijusiems su Europos Sąjungos politikos įgyvendinimu, vykdyti, įskaitant rezervinių lėšų sukaupimą ir (arba) paskolinimą, kaip tai numatyta Europos Sąjungos teisės aktuose, Europos Sąjungos institucijų ar organizacijų sprendimuose ir (arba) su tuo susijusiose sutartyse ar susitarimuose; nenumatytoms išlaidoms, susijusioms su užsieniečių perkėlimu į Lietuvos Respublikos teritoriją ir jų integracija; pereinamojo laikotarpio nacionalinei paramai Lietuvos žemės ūkio veiklos subjektams mokėti; valstybės paramai teikti įgyvendinant daugiabučių namų atnaujinimo (modernizavimo) projektus; išlaidoms, susijusioms su atstovavimu Lietuvos Respublikai (Vyriausybei) užsienio ginčų sprendimo institucijose, įskaitant, bet neapsiribojant teisinių išvadų dėl jų sprendimų apskundimo parengimu, teisinių išvadų dėl sprendimų apskundimo gavimu ir atstovavimu Lietuvos Respublikai (Vyriausybei) atliekant kitus veiksmus, susijusius su Lietuvos Respublikos (Vyriausybės) interesų gynimu, apmokėti; arbitražų ar teismų sprendimams, kuriais priteistos sumos iš Lietuvos valstybės, vykdyti;

2) leisti įmokėtų biudžetinių įstaigų pajamų, valstybės biudžeto pajamų iš mokesčių dalies ir kitų lėšų, įstatymais ir kitais teisės aktais skiriamų programoms finansuoti, gautos Europos Sąjungos ir kitos tarptautinės finansinės paramos laikinai laisvas lėšas grąžintinai naudoti valstybės biudžeto reikmėms ir valstybės skoliniam įsipareigojimams vykdyti užtikrinant, kad programų asignavimų dalis, kurią sudaro Europos Sąjungos ir kita tarptautinė finansinė parama, įmokėtos biudžetinių įstaigų pajamos, valstybės biudžeto pajamų iš mokesčių dalis ir kitos lėšos, įstatymais ir kitais teisės aktais skiriamos programoms finansuoti, iš valstybės biudžeto būtų finansuojamos laiku;

3) kompensuoti nustatyta tvarka Lietuvos Respublikos atstovų kelionių į Europos Sąjungos Tarybos darbo organų susitikimus išlaidas iš šiam tikslui Finansų ministerijos asignavimuose numatytų lėšų ir įmokėtų, bet nepanaudotą Europos Sąjungos finansinės paramos lėšų dalį, skirtą šiam tikslui, naudoti viršijant Lietuvos Respublikos Seimo (toliau – Seimas) patvirtintas bendras asignavimų sumas;

4) kompensuoti nustatyta tvarka 2009–2014 metų Europos ekonominės erdvės ir Norvegijos finansinių mechanizmų programų operatorių ir kitų susijusių institucijų atstovų komandiruočių į patirties mainų renginius, kurių organizavimą remia atsakingos šalių donorių institucijos, išlaidas iš šiam tikslui Finansų ministerijos asignavimuose numatytų lėšų;

5) pervesti šio įstatymo 9 priede nurodytas faktiškai įmokėtas į valstybės biudžetą lėšas į Rezervinį (Stabilizavimo) fondą.

5. Švietimo ir mokslo ministerijai suteikiama teisė:

1) paskirstyti pagal aukštąsias mokyklas Švietimo ir mokslo ministerijos asignavimuose numatytas lėšas, skirtas studentų, 2016 metais priimamų studijuoti pagal pirmosios pakopos, vientisųjų, antrosios pakopos ir laipsnio nesuteikiančių studijų programas, ir tiksliniu būdu valstybės finansuojamų studijų programų studentų studijų ir kitoms išlaidoms;

2) Vyriausybės patvirtintoje metodikoje nustatyta tvarka perskirstyti specialią tikslinę dotaciją mokinio (klasės, grupės) krepšeliui finansuoti tarp savivaldybių, taip pat tarp savivaldybių ir Švietimo ir mokslo ministerijos ir atvirkščiai;

3) Švietimo ir mokslo ministerijos nustatyta tvarka paskirstyti pagal valstybines mokslo ir studijų institucijas Švietimo ir mokslo ministerijos asignavimuose numatytas administravimo ir ūkio lėšas, skirtas sudėtingos infrastruktūros objektams finansuoti;

4) Švietimo ir mokslo ministerijos nustatyta tvarka paskirstyti pagal savivaldybes ir valstybines bendrojo ugdymo mokyklas Švietimo ir mokslo ministerijos asignavimuose numatytas lėšas, skirtas išlaidoms, susijusioms su pedagoginių darbuotojų skaičiaus optimizavimu, apmokėti.

6. Krašto apsaugos ministerijai, suderinus su Finansų ministerija, suteikiama teisė:

1) perskirstyti asignavimus išlaidoms ir juos naudoti turtui, įskaitant ginklus, karinę įrangą ir karines atsargas, įsigyti ir investicijų projektams, jeigu tai būtina nacionaliniam saugumui užtikrinti ar tarptautiniams įsipareigojimams vykdyti teikiant priimančiosios šalies paramą;

2) perskirstyti asignavimus turtui įsigyti ir juos naudoti investicijų projektams, jeigu tai būtina nacionaliniam saugumui užtikrinti ar tarptautiniams įsipareigojimams vykdyti teikiant priimančiosios šalies paramą;

3) naudoti paliekamus 3 mėnesių išlaidų dydžio pereinamuosius 2015 metų lėšų likučius, esančius tarptautinių operacijų karinio vieneto, dislokuoto užsienio valstybėje, sąskaitose užsienio kredito įstaigose ar pas atskaitingus asmenis, viršijant Seimo patvirtintas bendras asignavimų sumas;

4) naudoti 2015 metais planuotas, bet nepanaudotas valstybės biudžeto asignavimų sumas pagal su užsienio tiekėjais sudarytas sutartis dėl investicijų projektų, ginklų ir karinės įrangos ir karinių atsargų įsigijimo, viršijant Seimo patvirtintas bendras asignavimų sumas toms sutartims vykdyti.

7. Lietuvos Respublikos aplinkos ministerijai (toliau – Aplinkos ministerija) suteikiama teisė įgalioti Lietuvos Respublikos aplinkos ministerijos Aplinkos projektų valdymo agentūrą vykdyti lėšų susigrąžinimą pagal įgyvendintas asignavimų valdytojo programas, kuriose buvo numatytos lėšos 2000–2006 metų Sanglaudos fondo projektams.

8. Lietuvos Respublikos susisiekimo ministerijai (toliau – Susisiekimo ministerija) suteikiama teisė:

1) įgalioti Transporto investicijų direkciją vykdyti lėšų susigrąžinimą pagal įgyvendintas asignavimų valdytojo programas, kuriose buvo numatytos lėšos 2000–2006 metų Sanglaudos fondo projektams;

2) įgalioti Informacinės visuomenės plėtros komitetą prie Susisiekimo ministerijos priimti sprendimus dėl projektų finansavimo, vykdyti lėšų mokėjimą ir susigrąžinimą įgyvendinant Susisiekimo ministerijos programas, kuriose numatytos lėšos iš Europos Sąjungos fondų lėšų bendrai finansuojamiems projektams, įgyvendinamiems pagal Ekonomikos augimo veiksmų programos 3 prioritetą „Informacinė visuomenė visiems“, ir vykdyti pagal Lietuvos 2004–2006 metų bendrojo programavimo dokumento 3.3 priemonę „Informacinių technologijų paslaugų ir infrastruktūros plėtra“ įgyvendintų projektų lėšų susigrąžinimą;

3) skirti iš Kelių priežiūros ir plėtros programos lėšų 70 000 tūkst. eurų „Valstybinės reikšmės žvyrkelių asfaltavimo kelių atkarpoms, jungiančioms asfaltuotus kelių ruožus“ programai, netaikant Lietuvos Respublikos kelių priežiūros ir plėtros programos finansavimo įstatymo 9 straipsnio 3 ir 4 dalyse nustatytų procentinių dydžių.

9. Kultūros ministerijai, Švietimo ir mokslo ministerijai ir Lietuvos Respublikos užsienio reikalų ministerijai (toliau – Užsienio reikalų ministerija) suteikiama teisė teikti dotacijas užsienio subjektams užsienio lietuvių, jų bendruomenių, organizacijų ir įstaigų kultūros, švietimo veiklai finansuoti, tautiniam tapatumui išsaugoti, lietuvių kultūrai puoselėti ir pristatyti pasauliui, bendruomeniškumui stiprinti, prisidėti užtikrinant lietuvių kultūrai

reikšmingo paveldo užsienyje priežiūrą, išitraukimo į Lietuvos politinį, visuomeninį, ekonominį, kultūrinį gyvenimą ir kitai veiklai finansuoti iš Kultūros ministerijos, Švietimo ir mokslo ministerijos ir Užsienio reikalų ministerijos asignavimuose numatytų lėšų.

10. Lietuvos Respublikos ūkio ministerijai (toliau – Ūkio ministerija) suteikiama teisė skirti lėšas investuotojams, vykdant įsipareigojimus, nustatytus investicijų sutartyse, sudarytose vadovaujantis Lietuvos Respublikos investicijų įstatymo 13 straipsnio 1 dalies 6 punktu, iš Ūkio ministerijos asignavimuose tam tikslui numatytų lėšų.

11. Asignavimų valdytojams, suderinus su Finansų ministerija, suteikiama teisė Europos Sąjungos ir kitos tarptautinės finansinės paramos lėšų viršplanines įmokas į biudžetą naudoti viršijant Seimo patvirtintas bendras asignavimų sumas.

14 straipsnis. Biudžetinių įstaigų skolų padengimas ir skolinimasis

1. Valstybės biudžeto asignavimų valdytojai, biudžetinių įstaigų vadovai ir savivaldybių institucijos išanalizuoja įsiskolinimo (mokėtinų sumų) priežastis ir imasi priemonių įsiskolinimui sumažinti bei, sudarydami ir tvirtindami 2016 metų išlaidų sąmatas, numato reikiamų asignavimų dalį 2016 m. sausio 1 d. esančiam įsiskolinimui padengti.

2. Iš sutaupytų asignavimų išlaidoms pirmiausia turi būti dengiamas įsiskolinimas (mokėtinos sumos).

3. Biudžetinės įstaigos savo vardu negali priimti jokių skolinių įsipareigojimų pagal įsipareigojamuosius skolos dokumentus, įskaitant, bet neapsiribojant paskolas, finansinės nuomos (lizingo) sutartis.

15 straipsnis. Asignavimų valdytojo teisė priimti įsipareigojimus naudoti biudžeto lėšas

1. Aplinkos ministerija 2016 metų mokėjimams iš Klimato kaitos specialiosios programos 2016 metais gali naudoti ne daugiau lėšų, negu faktiškai įmokėta 2016 metais.

2. Klimato kaitos specialiosios programos ankstesniais metais sukauptas ir nepanaudotas lėšas Aplinkos ministerija gali naudoti suderinusi su Finansų ministerija ir kai dėl to nėra pažeidžiamos šio įstatymo 9 ir 20 straipsnių nuostatos.

16 straipsnis. Valstybės investicijų 2016–2018 metų programos patvirtinimas

Šiuo įstatymu patvirtinama Valstybės investicijų 2016–2018 metų programa (8 priedas).

17 straipsnis. Rezervinio (stabilizavimo) fondo lėšų sąmatos patvirtinimas

Šiuo įstatymu patvirtinama 2016 metų Rezervinio (stabilizavimo) fondo lėšų sąmata (9 priedas).

18 straipsnis. Valstybės įmonės Ignalinos atominės elektrinės eksploatavimo nutraukimo fondo lėšų sąmatos patvirtinimas

Šiuo įstatymu patvirtinama 2016 metų Valstybės įmonės Ignalinos atominės elektrinės eksploatavimo nutraukimo fondo lėšų sąmata (10 priedas).

19 straipsnis. Garantinio fondo lėšų sąmatos patvirtinimas

Šiuo įstatymu patvirtinama 2016 metų Garantinio fondo lėšų sąmata (11 priedas).

20 straipsnis. Vidutinio laikotarpio valdžios sektoriaus balanso rodiklio užduotys

Vidutiniu laikotarpiu siekiant perteklinio valdžios sektoriaus, šiuo įstatymu nustatomas ne blogesnis nei -1,3 procento BVP 2016 metų valdžios sektoriaus balanso rodiklis.

21 straipsnis. Informacijos apie savivaldybių priiimamus įsipareigojimus teikimas

1. Visi naujai priiimami savivaldybės įsipareigojimai pagal paskolų sutartis, finansinės nuomos (lizingo) sutartis ir kitus įsipareigojamuosius skolos dokumentus turi būti skelbiami savivaldybės interneto svetainėje, nurodant panaudojimo paskirtį.

2. Savivaldybės, kurių prognozuojamos pajamos 2016 metais (pagal 7 priedą) sudaro 0,05 procento BVP ir daugiau, 2016 metais per 30 darbo dienų metų ketvirčiui pasibaigus Vyriausybės nustatyta tvarka teikia Finansų ministerijai, vykdančiai fiskalinių užduočių įgyvendinimo stebėseną, prognozinę savivaldybės biudžeto vykdymo informaciją ketvirčiais, taip pat prognozinę įsiskolinimų už suteiktas paslaugas, atliktus darbus ir įsigytas prekes pokyčio informaciją ir kitą Vyriausybės nustatytą ir valdžios sektoriaus balanso rodiklio prognozavimui aktualią informaciją.

3. Vyriausybė turi teisę atidėti valstybės biudžeto dotacijų pervedimus savivaldybėms, kurios per nustatytą terminą nepateikia šio straipsnio 2 dalyje nustatytos informacijos.

Skelbiu šį Lietuvos Respublikos Seimo priimtą įstatymą.

Respublikos Prezidentas

FM Teisės departamento
direktorius
Gediminas Užubalis
2016.5.25

Rimantas Šadžius
Finansų ministras

R.Š.
2016.5.25

Lietuvos Respublikos
2016 metų valstybės biudžeto ir
savivaldybių biudžetų finansinių
rodiklių patvirtinimo įstatymo
1 priedas

**LIETUVOS RESPUBLIKOS
2016 METŲ VALSTYBĖS BIUDŽETAS**

Pajamos	Tūkst. Eur Iš viso
PAJAMOS	5 814 949
MOKESČIAI	5 389 970
Pajamų ir pelno mokesčiai	922 014
Gyventojų pajamų mokestis	361 884
Pelno mokestis	560 130
Turto mokesčiai	2 272
Nekilnojamojo turto mokestis	2 272
Prekių ir paslaugų mokesčiai	4 359 684
Pridėtinės vertės mokestis	3 053 577
Atskaitymai nuo pajamų pagal Lietuvos Respublikos miškų įstatymą	26 100
Akcizai	1 161 242
Cukraus sektoriaus mokesčiai	1 080
Loterijų ir azartinių lošimų mokestis	15 500
Transporto priemonių mokesčiai	59 610
Mokesčiai už aplinkos teršimą	10 044
Rinkliavos ir mokesčiai už pramoninės nuosavybės objektų registravimą	32 531
Tarptautinės prekybos ir sandorių mokesčiai	106 000
KITOS PAJAMOS	424 979
Turto pajamos	259 660
Palūkanos už paskolas	160 100
Palūkanos už depozitus ir vertybinius popierius	6 202
Lietuvos banko likutinis pelnas	0
Dividendai	70 404
Mokesčiai už valstybinius gamtos išteklius	9 600
Angliavandenilių išteklių mokestis	6 200
Mokestis už valstybės turto naudojimą patikėjimo teise	7 154
Pajamos už prekes ir paslaugas	119 966
Pajamos už patalpų nuomą	6 312
Konsulinis mokestis	27 700
Pajamos už atsitiktines paslaugas	75 553
Žyminis mokestis	7 942
Kitos pajamos	2 459
Pajamos iš baudų ir konfiskacijos	36 420
Kitos neišvardytos pajamos	8 933

		Tūkst. Eur
Pajamos		Iš viso
SANDORIAI DĖL MATERIALIOJO IR NEMATERIALIOJO TURTO BEI FINANSINIŲ ĮSIPAREIGOJIMŲ PRISIĖMIMAS		77 620
Materialiojo ir nematerialiojo turto realizavimo pajamos		68 601
Žemė		36 600
Kitas materialusis ir nematerialusis turtas		32 001
Finansinio turto pardavimo pajamos (paskolų surinkimas)		9 019
Kitos gautinos sumos		9 019
IŠ VISO		5 892 569
Europos Sąjungos ir kitos tarptautinės finansinės paramos lėšos		2 006 115
IŠ VISO		7 898 684

FM Ioršės departamentui
Gediminas Užubalis
2015-09-25

Reikšmės patvirtinti
Ekipuotai vyriausibai

R. A.
2015. 3. 25

ASIGNAVIMAI

Tūkst. Eur

Valstybės institucijos ir įstaigos pavadinimas	Iš viso	iš jų:		
		asignavimai išlaidoms		asignavimai turtui įsigyti
		iš viso	iš jų darbo užmokesčiui	

I. RESPUBLIKOS PREZIDENTUI, SEIMUI, VYRIAUSYBEI ATSKAITINGOS INSTITUCIJOS

Lietuvos Respublikos Prezidento kanceliarija	5 244	4 630	2 551	614
Lietuvos Respublikos Seimo kanceliarija	30 489	30 212	18 002	277
Lietuvos Respublikos vyriausioji rinkimų komisija	13 768	13 768	495	0
iš jų: asignavimai politinėms partijoms	5 502	5 502	0	0
Lietuvos Respublikos Seimo kontrolierių įstaiga	1 036	1 026	683	10
Lietuvos Respublikos valstybės kontrolė	9 378	9 285	6 107	93
Valstybinė lietuvių kalbos komisija	786	786	220	0
Lietuvos Respublikos konkurencijos taryba	1 693	1 693	1 100	0
Lietuvos Respublikos akademinės etikos ir procedūrų kontrolieriaus tarnyba	169	169	111	0
Vyriausioji tarnybinės etikos komisija	578	569	396	9
Žurnalistų etikos inspektoriaus tarnyba	342	342	225	0
Lietuvos radijo ir televizijos komisija	724	701	464	23
Nacionalinė sveikatos taryba	60	60	43	0
Vaiko teisių apsaugos kontrolieriaus įstaiga	475	475	312	0
Lygių galimybių kontrolieriaus tarnyba	417	417	223	0
Lietuvos Respublikos valstybinė kultūros paveldo komisija	267	267	182	0
Lietuvos Respublikos Vyriausybės kanceliarija	12 978	11 254	4 202	1 724
iš jų: kompensacijai už Lietuvos žydų religinių bendruomenių nekilnojamąjį turtą	3 620	3 620	0	0
Valstybinė kainų ir energetikos kontrolės komisija	3 231	3 208	1 631	23
Valstybinė atominės energetikos saugos inspekcija	1 814	1 764	1 202	50
Etninės kultūros globos taryba	185	183	100	2
Viešųjų pirkimų tarnyba	1 922	1 810	1 234	112
Lietuvos Respublikos valstybės saugumo departamentas	23 067	18 661	12 714	4 406
Lietuvos Respublikos specialiųjų tyrimų tarnyba	7 105	6 366	4 338	739

II. MINISTERIJOS

Aplinkos ministerija	252 330	248 698	27 013	3 632
Energetikos ministerija	276 577	276 529	1 478	48
Finansų ministerija	1 436 716	1 357 498	71 032	79 218
iš jų:				
Lietuvos Respublikos Vyriausybės rezervas	1 448	1 448	0	0
Traditinių Lietuvos religinių bendruomenių, bendrijų ir centrų maldos namams atstatyti ir kitoms reikmėms	637	637	0	0
Krašto apsaugos ministerija	574 040	352 446	125 393	221 594
Kultūros ministerija	129 680	122 934	28 731	6 746

Tūkst. Eur

Valstybės institucijos ir įstaigos pavadinimas	Iš viso	iš jų:		
		asignavimai išlaidoms		asignavimai turtui įsigyti
		iš viso	iš jų darbo užmokesčiui	
Socialinės apsaugos ir darbo ministerija	1 050 529	1 045 606	53 331	4 923
Susisiekimo ministerija	753 626	577 947	14 428	175 679
Sveikatos apsaugos ministerija	562 117	544 780	33 154	17 337
Švietimo ir mokslo ministerija	925 726	916 029	84 876	9 697
Teisingumo ministerija	98 500	92 340	43 134	6 160
Ūkio ministerija	176 961	174 454	10 335	2 507
Užsienio reikalų ministerija	76 042	72 912	16 802	3 130
Vidaus reikalų ministerija	162 675	159 334	16 586	3 341
Žemės ūkio ministerija	1 030 233	1 023 968	31 336	6 265
III. MINISTRŲ VALDYMO SRIČIŲ INSTITUCIJOS IR ĮSTAIGOS				
ENERGETIKOS MINISTRO VALDYMO SRITIS				
Valstybinė energetikos inspekcija prie Energetikos ministerijos	1 878	1 872	1 244	6
FINANSŲ MINISTRO VALDYMO SRITIS				
Lietuvos statistikos departamentas	8 938	7 854	4 996	1 084
KULTŪROS MINISTRO VALDYMO SRITIS				
Lietuvos nacionalinė Martyno Mažvydo biblioteka	12 577	5 373	3 505	7 204
Lietuvos nacionalinis muziejus	4 899	3 781	2 293	1 118
Lietuvos dailės muziejus	4 820	4 713	2 882	107
Nacionalinis M. K. Čiurlionio dailės muziejus	3 442	2 328	1 207	1 114
Lietuvos nacionalinis operos ir baleto teatras	10 887	9 180	5 471	1 707
Lietuvos nacionalinis dramos teatras	2 631	2 617	1 527	14
Nacionalinis Kauno dramos teatras	1 665	1 665	1 130	0
Koncertinė įstaiga Lietuvos nacionalinė filharmonija	4 737	4 397	2 524	340
Nacionalinis muziejus Lietuvos Didžiosios Kunigaikštystės valdovų rūmai	10 386	2 358	1 094	8 028
Viešoji įstaiga Spaudos, radijo ir televizijos rėmimo fondas	2 739	2 739	79	0
Viešoji įstaiga „Lietuvos nacionalinis radijas ir televizija“	33 674	28 595	7 200	5 079
Lietuvos vyriausiojo archyvaro tarnyba	8 842	7 054	3 505	1 788
SVEIKATOS APSAUGOS MINISTRO VALDYMO SRITIS				
Narkotikų, tabako ir alkoholio kontrolės departamentas	746	746	532	0
TEISINGUMO MINISTRO VALDYMO SRITIS				
Valstybinė duomenų apsaugos inspekcija	716	702	459	14
VIDAUS REIKALŲ MINISTRO VALDYMO SRITIS				
Valstybės sienos apsaugos tarnyba prie Vidaus reikalų ministerijos	55 990	55 351	35 908	639
Priešgaisrinės apsaugos ir gelbėjimo departamentas prie Vidaus reikalų ministerijos	85 470	80 526	40 307	4 944

Tukst. Eur

Valstybės institucijos ir įstaigos pavadinimas	Iš viso	iš jų:		
		asignavimai išlaidoms		asignavimai turtui įsigyti
		iš viso	iš jų darbo užmokesčiui	
Kūno kultūros ir sporto departamentas prie Lietuvos Respublikos Vyriausybės	30 753	26 469	2 956	4 284
Valstybės tarnybos departamentas	1 419	1 399	756	20
Policijos departamentas prie Vidaus reikalų ministerijos	207 421	199 596	128 516	7 825
Vadovybės apsaugos departamentas prie Vidaus reikalų ministerijos	10 465	9 109	6 109	1 356
Viešojo saugumo tarnyba prie Vidaus reikalų ministerijos	15 862	15 134	9 800	728
ŽEMĖS ŪKIO MINISTRO VALDYMO SRITIS				
Valstybinė maisto ir veterinarijos tarnyba	28 134	26 549	12 904	1 585
IV. KITOS VALSTYBĖS INSTITUCIJOS IR ĮSTAIGOS				
Lietuvos Respublikos Konstitucinis Teismas	2 014	1 830	1 260	184
Lietuvos Respublikos generalinė prokuratūra	28 955	28 521	20 237	434
Nacionalinė teismų administracija	13 828	11 634	1 003	2 194
Teismai	63 519	63 492	44 992	27
Lietuvos gyventojų genocido ir rezistencijos tyrimo centras	2 156	1 948	1 031	208
Tarptautinės komisijos nacių ir sovietinio okupacinių režimų nusikaltimams Lietuvoje įvertinti sekretoriatas	133	133	64	0
Vyriausioji administracinių ginčų komisija	290	278	192	12
Mokestinių ginčų komisija prie Lietuvos Respublikos Vyriausybės	404	394	274	10
Tautinių mažumų departamentas prie Lietuvos Respublikos Vyriausybės	918	906	208	12
Lietuvos Respublikos ryšių reguliavimo tarnyba	7 834	5 434	2 900	2 400
V. ŠVIETIMO, KULTŪROS IR MOKSLO ORGANIZACIJOS (INSTITUTAI)				
Vilniaus universitetas	39 878	39 378	22 288	500
iš jų: valstybinės reikšmės Vilniaus universiteto bibliotekos veiklai užtikrinti	2 300	1 800	1 364	500
Vytauto Didžiojo universitetas	8 391	8 391	5 854	0
Kauno technologijos universitetas	20 767	20 633	12 146	134
Vilniaus Gedimino technikos universitetas	14 119	13 619	9 316	500
Klaipėdos universitetas	6 016	6 016	4 126	0
Aleksandro Stulginskio universitetas	4 506	4 306	2 901	200
Mykolo Romerio universitetas	3 609	3 609	2 052	0
Lietuvos sveikatos mokslų universitetas	22 801	22 151	12 827	650
Vilniaus dailės akademija	5 285	5 085	2 938	200
Lietuvos edukologijos universitetas	6 759	5 432	3 590	1 327
Lietuvos sporto universitetas	2 605	2 112	1 471	493
Šiaulių universitetas	3 692	3 692	2 184	0

Tūkst. Eur

Valstybės institucijos ir įstaigos pavadinimas	Iš viso	iš jų:		
		asignavimai išlaidoms		asignavimai turtui įsigyti
		iš viso	iš jų darbo užmokesčiui	
Lietuvos muzikos ir teatro akademija	3 997	3 997	2 394	0
Lietuvos energetikos institutas	3 711	3 682	2 383	29
Nacionalinis vėžio institutas	1 289	793	399	496
Lietuvos kultūros tyrimų institutas	775	775	537	0
Lietuvos istorijos institutas	1 169	1 169	790	0
Lietuvių literatūros ir tautosakos institutas	1 097	1 097	707	0
Lietuvių kalbos institutas	949	949	625	0
Lietuvos agrarinės ekonomikos institutas	562	547	358	15
Lietuvos teisės institutas	468	468	319	0
Lietuvos socialinių tyrimų centras	542	542	350	0
Valstybinis mokslinių tyrimų institutas Inovatyvios medicinos centras	1 281	1 276	747	5
Lietuvos agrarinių ir miškų mokslų centras	6 633	6 084	3 500	549
Gamtos tyrimų centras	3 854	3 804	2 220	50
Valstybinis mokslinių tyrimų institutas Fizinių ir technologijos mokslų centras	7 316	7 231	4 279	85
Lietuvos mokslų akademija	3 019	2 696	1 653	323
Lietuvos mokslo taryba	18 639	18 639	1 066	0
Kauno kunigų seminarija	109	109	0	0
Telšių Vyskupo Vincento Borisevičiaus kunigų seminarija	55	55	0	0
Vilniaus Šv. Juozapo kunigų seminarija	128	128	0	0
IŠ VISO:	8 484 643	7 876 263	1 067 249	608 380

FM Teisės departamento
direktorius
Gediminas Užubalis
2015.3.25

Šeimos teisės skyriaus
vedantis patalpinimas

R. R.
2015.3.25

Lietuvos Respublikos
2016 metų valstybės biudžeto ir
savivaldybių biudžetų finansinių
rodiklių patvirtinimo įstatymo
2 priedas

**2016 METŲ BIUDŽETINIŲ ĮSTAIGŲ PAJAMŲ ĮMOKOS Į VALSTYBĖS
BIUDŽETĄ, VALSTYBĖS BIUDŽETO PAJAMŲ IŠ MOKESČIŲ DALIS IR KITOS
LĖŠOS, ĮSTATYMAIS, NUTARIMAIS IR KITAIŠ TEISĖS AKTAIS SKIRIAMOS
PROGRAMOMS FINANSUOTI, PAGAL ASIGNAVIMŲ VALDYTOJUS**

		Tūkst. Eur	
Valstybės institucijos ir įstaigos	Iš viso	iš jų:	
		valstybės biudžeto pajamų iš mokesčių dalis ir kitos lėšos įstatymais, nutarimais ir kitais teisės aktais skiriamos programoms finansuoti	biudžetinių įstaigų pajamų įmokos
			iš jų: pagal įstatymus, nutarimus ir kitus teisės aktus
Lietuvos Respublikos Prezidento kanceliarija	1		1
Lietuvos Respublikos Seimo kanceliarija	348		348
Lietuvos Respublikos valstybės kontrolė	5		5
Lietuvos radijo ir televizijos komisija	724		724
Valstybinė kainų ir energetikos kontrolės komisija	3 231		3 231
Lietuvos Respublikos valstybės saugumo departamentas	23		23
Lietuvos Respublikos specialiųjų tyrimų tarnyba	3		3
Aplinkos ministerija	49 510	47 699	1 811
Finansų ministerija	2 959		2 959
Krašto apsaugos ministerija	307		307
Kultūros ministerija	24 775	15 727	9 048
Socialinės apsaugos ir darbo ministerija	19 704	2 988	16 716
Susisiekimo ministerija	474 432	471 633	2 799
Sveikatos apsaugos ministerija	5 580	1 285	4 295
Švietimo ir mokslo ministerija	8 469		8 469
Teisingumo ministerija	2 487	232	2 255
Ūkio ministerija	1 778	1 369	409
Užsienio reikalų ministerija	25		25
Vidaus reikalų ministerija	3 320		3 320

Tūkst. Eur

Valstybės institucijos ir įstaigos	Iš viso	iš jų:	
		valstybės biudžeto pajamų iš mokesčių dalis ir kitos lėšos įstatymais, nutarimais ir kitais teisės aktais skiriamos programoms finansuoti	biudžetinių įstaigų pajamų įmokos
			iš jų: pagal įstatymus, nutarimus ir kitus teisės aktus
Žemės ūkio ministerija	694		694
Valstybinė energetikos inspekcija prie Energetikos ministerijos	290		290
Lietuvos statistikos departamentas	15		15
Lietuvos nacionalinė Martyno Mažvydo biblioteka	127		127
Lietuvos nacionalinis muziejus	290		290
Lietuvos dailės muziejus	290		290
Nacionalinis M. K. Čiurlionio dailės muziejus	72		72
Lietuvos nacionalinis operos ir baleto teatras	1 600		1 600
Lietuvos nacionalinis dramos teatras	463		463
Nacionalinis Kauno dramos teatras	492		492
Koncertinė įstaiga Lietuvos nacionalinė filharmonija	580		580
Nacionalinis muziejus Lietuvos Didžiosios Kunigaikštystės valdovų rūmai	330		330
Lietuvos vyriausiojo archyvaro tarnyba	480		480
Valstybės sienos apsaugos tarnyba prie Vidaus reikalų ministerijos	115		115
Priešgaisrinės apsaugos ir gelbėjimo departamentas prie Vidaus reikalų ministerijos	3 254		3 254
Kūno kultūros ir sporto departamentas prie Lietuvos Respublikos Vyriausybės	6 642	6 116	526
Valstybės tarnybos departamentas	2		2
Policijos departamentas prie Vidaus reikalų ministerijos	459		459
Viešojo saugumo tarnyba prie Vidaus reikalų ministerijos	55		55
Valstybinė maisto ir veterinarijos tarnyba	2 462		2 462

Tūkst. Eur

Valstybės institucijos ir įstaigos	Iš viso	iš jų:	
		valstybės biudžeto pajamų iš mokesčių dalis ir kitos lėšos įstatymais, nutarimais ir kitais teisės aktais skiriamos programoms finansuoti	biudžetinių įstaigų pajamų įmokos
			iš jų: pagal įstatymus, nutarimus ir kitus teisės aktus

Lietuvos Respublikos Konstitucinis

Teismas

2

2

Lietuvos Respublikos generalinė

prokuratūra

17

17

Nacionalinė teismų administracija

26

26

Teismai

103

103

iš jų:

Lietuvos Aukščiausiasis Teismas

5

5

Lietuvos vyriausiasis administracinis

teismas

1

1

Lietuvos apeliacinis teismas

13

13

Vilniaus apygardos teismas

4

4

Kauno apygardos teismas

2

2

Klaipėdos apygardos teismas

7

7

Šiaulių apygardos teismas

2

2

Panevėžio apygardos teismas

1

1

Vilniaus miesto apylinkės teismas

7

7

Kauno apylinkės teismas

8

8

Klaipėdos miesto apylinkės teismas

2

2

Šiaulių apylinkės teismas

1

1

Panevėžio miesto apylinkės teismas

1

1

Druskininkų miesto apylinkės teismas

1

1

Palangos miesto apylinkės teismas

1

1

Alytaus rajono apylinkės teismas

2

2

Biržų rajono apylinkės teismas

1

1

Joniškio rajono apylinkės teismas

1

1

Kaišiadorių rajono apylinkės teismas

1

1

Klaipėdos rajono apylinkės teismas

1

1

Lazdijų rajono apylinkės teismas

1

1

Marijampolės rajono apylinkės teismas

1

1

Mažeikių rajono apylinkės teismas

1

1

Molėtų rajono apylinkės teismas

1

1

Rokiškio rajono apylinkės teismas

1

1

Tūkst. Eur

Valstybės institucijos ir įstaigos	Iš viso	iš jų:	
		valstybės biudžeto pajamų iš mokesčių dalis ir kitos lėšos įstatymais, nutarimais ir kitais teisės aktais skiriamos programoms finansuoti	biudžetinių įstaigų pajamų įmokos
			iš jų: pagal įstatymus, nutarimus ir kitus teisės aktus
Skuodo rajono apylinkės teismas	5		5
Šalčininkų rajono apylinkės teismas	1		1
Šilutės rajono apylinkės teismas	1		1
Švenčionių rajono apylinkės teismas	1		1
Tauragės rajono apylinkės teismas	1		1
Telšių rajono apylinkės teismas	1		1
Trakų rajono apylinkės teismas	1		1
Utenos rajono apylinkės teismas	1		1
Varėnos rajono apylinkės teismas	1		1
Vilkaviškio rajono apylinkės teismas	3		3
Vilniaus rajono apylinkės teismas	1		1
Vilniaus apygardos administracinis teismas	16		16
Kauno apygardos administracinis teismas	1		1
Klaipėdos apygardos administracinis teismas	1		1
Šiaulių apygardos administracinis teismas	1		1
Lietuvos gyventojų genocido ir rezistencijos tyrimo centras	104		104
Lietuvos Respublikos ryšių reguliavimo tarnyba	7 300		7 300
Lietuvos energetikos institutas	1 100		1 100
Nacionalinis vėžio institutas	420		420
Lietuvos kultūros tyrimų institutas	15		15
Lietuvos istorijos institutas	31		31
Lietuvių literatūros ir tautosakos institutas	29		29
Lietuvių kalbos institutas	29		29
Lietuvos agrarinės ekonomikos institutas	58		58
Lietuvos teisės institutas	29		29
Lietuvos socialinių tyrimų centras	29		29
Valstybinis mokslinių tyrimų institutas			
Inovatyvios medicinos centras	100		100

Tūkst. Eur

Valstybės institucijos ir įstaigos	Iš viso	iš jų:		
		valstybės biudžeto pajamų iš mokesčių dalį ir kitos lėšos įstatymais, nutarimais ir kitais teisės aktais skiriamos programoms finansuoti	biudžetinių įstaigų pajamų įmokos	
			iš viso	iš jų: pagal įstatymus, nutarimus ir kitus teisės aktus
Lietuvos agrarinių ir miškų mokslų centras	3 600		3 600	
Gamtos tyrimų centras	700		700	
Valstybinis mokslinių tyrimų institutas				
Fizinių ir technologijos mokslų centras	1 200		1 200	
Lietuvos mokslų akademija	88		88	
Iš viso:	631 373	547 049	84 324	11 254

* Iš šių lėšų skiriama bendroms biudžeto reikmėms:

Lietuvos Respublikos susisiekimo ministerijos – 50 439 tūkst. eurų (iš Kelių priežiūros ir plėtros programos). Nepasitvirtinus pajamų surinkimo prognozėms, proporcingai mažinama šių lėšų suma.

FM Teisės departamento
direktorius
Gediminas Čiubaiš
2015.09.25

Kelios ir kelių
finansavimas

P. R. -
2015.03.25

Lietuvos Respublikos
2016 metų valstybės biudžeto ir
savivaldybių biudžetų finansinių
rodiklių patvirtinimo įstatymo
3 priedas

**LIETUVOS RESPUBLIKOS
2016 METŲ VALSTYBĖS BIUDŽETO ASIGNAVIMAI TEISMAMS**

Valstybės institucijos ir įstaigos pavadinimas	Iš viso	Tūkst. Eur		
		iš jų:		
		asignavimai išlaidoms	asignavimai turtui įsigyti	
		iš viso	iš jų darbo užmokesčiui	
Lietuvos Aukščiausiasis Teismas	3 592	3 592	2 611	0
Lietuvos vyriausiasis administracinis teismas	1 978	1 978	1 421	0
Lietuvos apeliacinis teismas	3 362	3 349	2 447	13
Vilniaus apygardos teismas	4 578	4 578	3 309	0
Kauno apygardos teismas	3 574	3 574	2 556	0
Klaipėdos apygardos teismas	2 157	2 157	1 567	0
Šiaulių apygardos teismas	1 646	1 644	1 177	2
Panevėžio apygardos teismas	1 600	1 600	1 170	0
Vilniaus miesto apylinkės teismas	7 341	7 341	5 144	0
Kauno apylinkės teismas	4 372	4 372	3 086	0
Klaipėdos miesto apylinkės teismas	2 455	2 453	1 756	2
Šiaulių apylinkės teismas	1 932	1 932	1 372	0
Panevėžio miesto apylinkės teismas	1 638	1 637	1 148	1
Druskininkų miesto apylinkės teismas	339	339	236	0
Palangos miesto apylinkės teismas	272	272	189	0
Akmenės rajono apylinkės teismas	327	327	229	0
Alytaus rajono apylinkės teismas	1 010	1 010	711	0
Anykščių rajono apylinkės teismas	340	340	236	0
Biržų rajono apylinkės teismas	353	353	247	0
Ignalinos rajono apylinkės teismas	341	341	244	0
Jonavos rajono apylinkės teismas	596	596	426	0
Joniškio rajono apylinkės teismas	280	280	189	0
Jurbarko rajono apylinkės teismas	334	334	232	0
Kaišiadorių rajono apylinkės teismas	468	468	321	0
Kėdainių rajono apylinkės teismas	586	586	419	0
Kelmės rajono apylinkės teismas	314	314	217	0
Klaipėdos rajono apylinkės teismas	483	483	334	0
Kretingos rajono apylinkės teismas	374	374	266	0
Kupiškio rajono apylinkės teismas	257	257	180	0
Lazdijų rajono apylinkės teismas	318	318	212	0
Marijampolės rajono apylinkės teismas	940	940	662	0
Mažeikių rajono apylinkės teismas	594	594	416	0
Molėtų rajono apylinkės teismas	275	275	189	0

Tūkst. Eur

Valstybės institucijos ir įstaigos pavadinimas	Iš viso	iš jų:		
		asignavimai išlaidoms		asignavimai turtui įsigyti
		iš viso	iš jų darbo užmokesčiui	
Pakruojo rajono apylinkės teismas	291	291	200	0
Pasvalio rajono apylinkės teismas	337	337	232	0
Plungės rajono apylinkės teismas	465	465	320	0
Prienų rajono apylinkės teismas	378	378	265	0
Radviliškio rajono apylinkės teismas	469	469	335	0
Raseinių rajono apylinkės teismas	341	341	239	0
Rokiškio rajono apylinkės teismas	415	415	292	0
Skuodo rajono apylinkės teismas	247	246	169	1
Šakių rajono apylinkės teismas	338	338	231	0
Šalčininkų rajono apylinkės teismas	412	412	288	0
Šilalės rajono apylinkės teismas	275	275	188	0
Šilutės rajono apylinkės teismas	600	600	419	0
Širvintų rajono apylinkės teismas	264	264	184	0
Švenčionių rajono apylinkės teismas	328	328	230	0
Tauragės rajono apylinkės teismas	629	629	439	0
Telšių rajono apylinkės teismas	457	457	323	0
Trakų rajono apylinkės teismas	555	555	379	0
Ukmergės rajono apylinkės teismas	442	442	312	0
Utenos rajono apylinkės teismas	567	567	404	0
Varėnos rajono apylinkės teismas	334	334	232	0
Vilkaviškio rajono apylinkės teismas	430	427	299	3
Vilniaus rajono apylinkės teismas	1 029	1 029	595	0
Visagino miesto apylinkės teismas	340	340	241	0
Zarasų rajono apylinkės teismas	286	286	200	0
Vilniaus apygardos administracinis teismas	2 102	2 097	1 516	5
Kauno apygardos administracinis teismas	792	792	556	0
Klaipėdos apygardos administracinis teismas	519	519	370	0
Šiaulių apygardos administracinis teismas	473	473	343	0
Panevėžio apygardos administracinis teismas	378	378	272	0
IŠ VISO:	63 519	63 492	44 992	27

FM Teisės departamento
direktorius
Gediminas Ušubalis
2015.09.25

Reikšmės patvirtinti
2015.09.25

Lietuvos Respublikos
2016 metų valstybės biudžeto ir
savivaldybių biudžetų finansinių
rodiklių patvirtinimo įstatymo
4 priedas

**LIETUVOS RESPUBLIKOS
2016 METŲ VALSTYBĖS BIUDŽETO SPECIALIOS TIKSLINĖS DOTACIJOS
SAVIVALDYBIŲ BIUDŽETAMS**

		Tūkst. Eur
Valstybės institucijos ir įstaigos pavadinimas	Dotacijos paskirties pavadinimas	Iš viso
Lietuvos Respublikos konkurencijos taryba	duomenims Suteiktos valstybės pagalbos registruui teikti	35
Lietuvos Respublikos aplinkos ministerija		59
	iš jų:	
	piliečių prašymams atkurti nuosavybės teises į išlikusį nekilnojamąjį turtą nagrinėti ir sprendimams dėl nuosavybės teisių atkūrimo priimti	33
	valstybės garantijoms nuomininkams, išsikeliantiems iš savininkams grąžintų gyvenamųjų namų ar jų dalių ir butų, vykdyti	26
Lietuvos Respublikos krašto apsaugos ministerija	dalyvauti rengiant ir vykdant mobilizaciją	545
Lietuvos Respublikos kultūros ministerija		835
	iš jų:	
	valstybinės kalbos vartojimo ir taisyklingumo kontrolei	560
	pagal teisės aktus savivaldybėms perduotoms įstaigoms išlaikyti	275
Lietuvos Respublikos socialinės apsaugos ir darbo ministerija		88 166
	iš jų:	
	socialinėms išmokoms ir kompensacijoms skaičiuoti ir mokėti	13 842
	būsto nuomos ar išperkamosios būsto nuomos mokesčių dalies kompensacijoms	3 852
	socialinei paramai mokiniams	23 417
	socialinėms paslaugoms	28 326
	vaikų ir jaunimo teisių apsaugai	6 665

		Tūkst. Eur
Valstybės institucijos ir įstaigos pavadinimas	Dotacijos paskirties pavadinimas	Iš viso
	dalyvauti rengiant ir įgyvendinant darbo rinkos politikos priemones ir gyventojų užimtumo programas	7 756
	pagal teisės aktus savivaldybėms perduotoms įstaigoms išlaikyti	4 308
Lietuvos Respublikos sveikatos apsaugos ministerija		13 116
	iš jų: visuomenės sveikatos priežiūros funkcijoms vykdyti	9 325
	pagal teisės aktus savivaldybėms perduotoms įstaigoms išlaikyti	3 791
Lietuvos Respublikos teisingumo ministerija		3 374
	iš jų: civilinės būklės aktams registruoti	2 067
	valstybės garantuojamai pirminei teisei pagalbai teikti	563
	Gyventojų registrui tvarkyti ir duomenims valstybės registrui teikti	49
	gyvenamosios vietos deklaravimo duomenų ir gyvenamosios vietos neturinčių asmenų apskaitos duomenims tvarkyti	695
Lietuvos Respublikos švietimo ir mokslo ministerija		569 991
	iš jų: mokinio (klasės, grupės) krepšeliui finansuoti savivaldybių mokykloms (klasėms arba grupėms), skirtoms šalies (regiono) mokiniams, turintiems specialiųjų ugdymosi poreikių, ir kitoms savivaldybėms perduotoms įstaigoms išlaikyti	552 941
		17 050
Priešgaisrinės apsaugos ir gelbėjimo departamentas prie Vidaus reikalų ministerijos		19 279
	iš jų: civilinei saugai	1 357
	priešgaisrinei saugai	17 922

		Tūkst. Eur
Valstybės institucijos ir įstaigos pavadinimas	Dotacijos paskirties pavadinimas	Iš viso
Lietuvos Respublikos žemės ūkio ministerija		18 539
	iš jų:	
	savivaldybėms priskirtai valstybinei žemei ir kitam valstybės turtui valdyti, naudoti ir disponuoti juo patikėjimo teise	71
	žemės ūkio funkcijoms atlikti	8 000
	melioracijai	10 468
Lietuvos vyriausiojo archyvaro tarnyba	savivaldybėms priskirtiems archyviniams dokumentams tvarkyti	1 425
IŠ VISO:		715 364

R.M. Toišės departamento
 direktorius
 Gediminas Čiubalis
 2015.09.25

R.M. Toišės departamento
 finansų padalinys
 R.Č.
 2015.09.25

Lietuvos Respublikos
2016 metų valstybės biudžeto ir
savivaldybių biudžetų finansinių
rodiklių patvirtinimo įstatymo
5 priedas

**LIETUVOS RESPUBLIKOS
2016 METŲ PROGNOZUOJAMOS VALSTYBĖS BIUDŽETO SPECIALIOS
TIKSLINĖS DOTACIJOS SAVIVALDYBIŲ BIUDŽETAMS**

		Tūkst. Eur
Valstybės institucijos ir įstaigos pavadinimas	Dotacijos paskirties pavadinimas	Iš viso
Lietuvos Respublikos aplinkos ministerija		22 127
	iš jų:	
	atliekų tvarkymo sistemos infrastruktūros plėtrai	1 557
	miestų miškų priežiūros, apsaugos ir tvarkymo darbams vykdyti	100
	Valstybės investicijų 2016–2018 metų programoje numatytoms kapitalo investicijoms finansuoti	20 470
Lietuvos Respublikos energetikos ministerija		10 000
	iš jų:	
	energetiniam efektyvumui didinti daugiabučiuose pastatuose („Enervizija“) ir Visagino miesto centralizuotai šildymo sistemai modernizuoti	7 424
	Valstybės investicijų 2016–2018 metų programoje numatytoms kapitalo investicijoms finansuoti	2 576
Lietuvos Respublikos finansų ministerija		2 607
	iš jų:	
	piliečių nuosavybės teisėms į išlikusius gyvenamuosius namus, jų dalis, butus, ūkinės-komercinės paskirties pastatus ir jų priklausinius atkurti ir kompensacijoms už išperkamą nekilnojamąjį turtą religinėms bendrijoms išmokėti	2 317
	teikti valstybės finansinę paramą parvežant į Lietuvą užsienyje mirusių (žuvusių) Lietuvos Respublikos piliečių palaikus, t. y. kompensuoti savivaldybėms išmokėtas sumas	290

		Tūkst. Eur
Valstybės institucijos ir įstaigos pavadinimas	Dotacijos paskirties pavadinimas	Iš viso
Lietuvos Respublikos kultūros ministerija		11 138
	iš jų:	
	Europos Sąjungos projektų įgyvendinimo programų einamiesiems tikslams finansuoti	822
	savivaldybių kultūros įstaigų paprastajam remontui atlikti ir turtui įsigyti	606
	Valstybės investicijų 2016–2018 metų programoje numatytoms kapitalo investicijoms finansuoti	9 710
Lietuvos Respublikos socialinės apsaugos ir darbo ministerija		11 692
	iš jų:	
	Europos Sąjungos projektų įgyvendinimo programų einamiesiems tikslams finansuoti	4 999
	Valstybės investicijų 2016–2018 metų programoje numatytoms kapitalo investicijoms finansuoti	6 693
Lietuvos Respublikos susisiekimo ministerija	savivaldybių vietinės reikšmės keliams (gatvėms) tiesti, rekonstruoti ir prižiūrėti, viešajam transportui ir infrastruktūrai atnaujinti ir plėtoti	191 480
	iš jų:	
	einamiesiems tikslams finansuoti	45 122
	Valstybės investicijų 2016–2018 metų programoje numatytoms kapitalo investicijoms finansuoti	146 358
Lietuvos Respublikos sveikatos apsaugos ministerija		14 981
	iš jų:	
	Europos Sąjungos projektų įgyvendinimo programų einamiesiems tikslams finansuoti	1 820
	Valstybės investicijų 2016–2018 metų programoje numatytoms kapitalo investicijoms finansuoti	13 161
Lietuvos Respublikos švietimo ir mokslo ministerija	Valstybės investicijų 2016–2018 metų programoje numatytoms kapitalo investicijoms finansuoti	20 256
Lietuvos Respublikos teisingumo ministerija	Valstybės investicijų 2016–2018 metų programoje numatytoms kapitalo investicijoms finansuoti	111

41

		Tūkst. Eur
Valstybės institucijos ir įstaigos pavadinimas	Dotacijos paskirties pavadinimas	Iš viso
Lietuvos Respublikos ūkio ministerija		8 934
	iš jų:	
	Europos Sąjungos projektų įgyvendinimo programų einamiesiems tikslams finansuoti	3 677
	Valstybės investicijų 2016–2018 metų programoje numatytoms kapitalo investicijoms finansuoti	5 257
Lietuvos Respublikos vidaus reikalų ministerija		11 111
	iš jų:	
	Europos Sąjungos projektų įgyvendinimo programų einamiesiems tikslams finansuoti	2 123
	Valstybės investicijų 2016–2018 metų programoje numatytoms kapitalo investicijoms finansuoti	8 988
Lietuvos Respublikos žemės ūkio ministerija		26 021
	iš jų:	
	Europos Sąjungos projektų įgyvendinimo programų einamiesiems tikslams finansuoti	8 160
	Valstybės investicijų 2016–2018 metų programoje numatytoms kapitalo investicijoms finansuoti	17 861
Kūno kultūros ir sporto departamentas prie Lietuvos Respublikos Vyriausybės	Valstybės investicijų 2016–2018 metų programoje numatytoms kapitalo investicijoms finansuoti	9 144
IŠ VISO:		339 602

FM Teisės departamento
direktorius
Gediminas Užubalis
2015-09-25

R. J. ...
...
2015.8.25

62

Lietuvos Respublikos
2016 metų valstybės biudžeto ir
savivaldybių biudžetų finansinių
rodiklių patvirtinimo įstatymo
6 priedas

**LIETUVOS RESPUBLIKOS
2016 METŲ VALSTYBĖS BIUDŽETO BENDROSIOS DOTACIJOS
KOMPENSACIJOS SAVIVALDYBIŲ BIUDŽETAMS**

Tūkst. Eur	
Savivaldybės pavadinimas	Iš viso
Alytaus miesto	3 605
Birštono	2 641
Druskininkų	867
Kauno miesto	4 160
Marijampolės	135
Neringos	634
Visagino	1 958
Akmenės rajono	4 595
Alytaus rajono	781
Anykščių rajono	2 332
Biržų rajono	815
Ignalinos rajono	1 529
Jonavos rajono	3 432
Joniškio rajono	1 146
Jurbarko rajono	1 128
Kaišiadorių rajono	922
Kėdainių rajono	115
Kelmės rajono	2 665
Kupiškio rajono	957
Lazdijų rajono	1 452
Mažeikių rajono	1 680
Molėtų rajono	689
Pakruojo rajono	959
Panevėžio rajono	985
Pasvalio rajono	987
Prienų rajono	882
Radviliškio rajono	2 602
Raseinių rajono	1 752
Rokiškio rajono	1 346
Skuodo rajono	1 031
Šakių rajono	541
Šalčininkų rajono	1 638
Šiaulių rajono	466
Šilalės rajono	1 361
Šilutės rajono	626
Širvintų rajono	59
Švenčionių rajono	149
Tauragės rajono	743

Savivaldybės pavadinimas	Iš viso
Telšių rajono	1 489
Trakų rajono	168
Ukmergės rajono	1 470
Utenos rajono	723
Varėnos rajono	1 284
Vilkaviškio rajono	1 457
Zarasų rajono	1 785
Kalvarijos	737
Kazlų Rūdos	222
Pagėgių	391
Rietavo	209
IŠ VISO:	64 300

FM Tiesės departamento
direktorius
Gediminas Užubalis
2015-07-25

2015-07-25
A. K. 2
2015.07.25

Lietuvos Respublikos
2016 metų valstybės biudžeto ir
savivaldybių biudžetų finansinių
rodiklių patvirtinimo įstatymo
7 priedas

**LIETUVOS RESPUBLIKOS
2016 METŲ SAVIVALDYBIŲ BIUDŽETŲ PROGNOZUOJAMOS PAJAMOS**

Savivaldybės pavadinimas	Prognozuojamos gauti pajamos skaičiuojant savivaldybių biudžetų finansinius rodiklius	Tūkst. Eur iš jų:
		gyventojų pajamų mokestis (be pajamų iš valstybės išdo sąskaitos)
Vilniaus miesto	262 354	198 092
Alytaus miesto	20 637	16 553
Birštono	2 064	1 017
Druskininkų	8 803	5 077
Kauno miesto	147 038	113 513
Klaipėdos miesto	81 874	61 755
Marijampolės	22 090	15 200
Neringos	4 956	1 576
Palangos miesto	11 736	5 422
Panevėžio miesto	38 121	31 634
Šiaulių miesto	46 767	37 583
Visagino	9 202	8 050
Akmenės rajono	8 328	4 561
Alytaus rajono	10 347	3 787
Anykščių rajono	10 582	4 272
Biržų rajono	10 387	4 799
Ignalinos rajono	7 101	2 996
Jonavos rajono	16 173	12 404
Joniškio rajono	9 786	5 436
Jurbarko rajono	11 061	5 141
Kaišiadorių rajono	12 947	8 078
Kauno rajono	32 703	25 830
Kėdainių rajono	19 843	13 155
Kelmės rajono	11 328	4 468
Klaipėdos rajono	19 971	15 046
Kretingos rajono	14 764	8 899
Kupiškio rajono	7 347	3 364
Lazdijų rajono	7 970	3 219
Mažeikių rajono	21 680	15 271
Molėtų rajono	7 703	3 305
Pakruojo rajono	8 879	4 322
Panevėžio rajono	14 581	8 019
Pasvalio rajono	10 552	5 325
Plungės rajono	13 545	7 718
Prienų rajono	10 214	4 823

Savivaldybės pavadinimas	Prognozuojamos gauti pajamos skaičiuojant savivaldybių biudžetų finansinius rodiklius	iš jų:
		gyventojų pajamų mokestis (be pajamų iš valstybės išdo sąskaitos)
Radviliškio rajono	15 012	8 760
Raseinių rajono	13 127	5 492
Rokiškio rajono	12 269	6 784
Skuodo rajono	7 271	2 959
Šakių rajono	11 864	5 571
Šalčininkų rajono	11 895	5 442
Šiaulių rajono	15 841	8 377
Šilalės rajono	9 640	4 393
Šilutės rajono	16 393	8 336
Širvintų rajono	6 325	3 476
Švenčionių rajono	9 999	5 397
Tauragės rajono	16 065	8 180
Telšių rajono	16 644	8 722
Trakų rajono	13 767	10 557
Ukmergės rajono	14 284	7 737
Utenos rajono	15 047	10 493
Varėnos rajono	9 454	4 555
Vilkaviškio rajono	14 840	7 042
Vilniaus rajono	36 292	28 174
Zarasų rajono	7 196	2 906
Elektrėnų	10 123	7 433
Kalvarijos	4 121	1 431
Kazlų Rūdos	4 644	2 810
Pagėgių	3 684	1 293
Rietavo	3 216	1 381
IŠ VISO:	1 252 447	837 411

FM Teisės departamento
direktorius
Gediminas Užubalis
2015-05-25

Rimantas Čiulionis
Rimantas Čiulionis

2015-05-25

Lietuvos Respublikos
2016 metų valstybės biudžeto ir
savivaldybių biudžetų finansinių
rodiklių patvirtinimo įstatymo
8 priedas

**VALSTYBĖS INVESTICIJŲ 2016–2018 METŲ PROGRAMA
(PAGAL INVESTAVIMO SRITIS)**

Lietuvos Respublikos valstybės remiamų programų investicijų projektams įgyvendinti 2016–2018 metams planuojamos šios Lietuvos Respublikos valstybės biudžeto ir valstybės vardu pasiskolintos lėšos:

Sritis	2016 metams, iš viso	iš jų		2017 metams	2018 metams
		valstybės biudžetas	valstybės vardu pasiskolintos lėšos		
Valstybės valdymas	18 887	18 887		15 250	15 155
Krašto apsauga	86 351	86 351			107 173
Viešojo tvarka	14 727	14 727		7 958	7 833
Švietimas	65 393	59 601	5 792	107 441	184 651
Sveikatos apsauga	63 160	63 160		41 040	60 234
Socialinė apsauga	10 874	10 874		21 352	27 296
Aplinkos apsauga	64 900	64 900		89 079	219 307
Kultūra	60 441	60 441		68 974	88 052
Žemės ūkis	32 233	32 233		27 146	30 354
Visuomenės apsauga	59 899	59 899		95 535	132 722
Transportas ir ryšiai	555 581	555 581		727 737	688 055
Kita veikla	203 330	203 330		208 901	222 995
IŠ VISO	1 235 776	1 229 984	5 792	1 610 062	1 783 827

FM Teisės departamentas
direktorius
Gediminas Užubalis
2015-09-25

Respublikos
Lietuvos

K. R. ...
2015.09.25

Lietuvos Respublikos
2016 metų valstybės biudžeto ir
savivaldybių biudžetų finansinių
rodiklių patvirtinimo įstatymo
9 priedas

2016 METŲ REZERVINIO (STABILIZAVIMO) FONDO LĖŠŲ SĄMATA

	Tūkst. Eur
1. Numatomas lėšų likutis 2016 m. sausio 1 d.	63 074
iš jų:	
Lėšos naudojamos valstybės turtiniams įsipareigojimams, susijusiems su valstybės skola, vykdyti (grąžintinai) iki 2016 m. gruodžio 31 d.	57 924
2. Įplaukos 2016 metais	56 810
2.1. 50 procentų faktiškai įmokėtų į Lietuvos Respublikos valstybės biudžetą lėšų, gautų įstatymų nustatyta tvarka privatizavus valstybei nuosavybės teise priklausančius akcijų paketus	2 932
2.2. 50 procentų faktiškai įmokėtų į valstybės biudžetą dividendų	32 165
2.3. 50 procentų faktiškai įmokėtų į valstybės biudžetą lėšų, gautų viešo aukciono būdu, įstatymų nustatyta tvarka pardavus valstybės nekilnojamąjį turtą bei kitus nekilnojamuosius daiktus	583
2.4. 50 procentų faktiškai įmokėtų į valstybės biudžetą lėšų, gautų už parduotus valstybinės žemės ūkio paskirties žemės sklypus	18 300
2.5. Likutis iš Privatizavimo fondo	2 830
3. Išlaidos 2016 metais	183
3.1. Rezervinio (stabilizavimo) fondo valdymo išlaidos	183
4. Numatomas lėšų likutis 2017 m. sausio 1 d. (1 + 2 – 3)	119 701

FM Teisės departamento
direktorius
Gediminas Užubalis

2016-09-29

Valstybinis biudžetinis įstatymų
patvirtinimo įstatymas

2016-09-29

48

**2016 METŲ VALSTYBĖS ĮMONĖS IGNALINOS ATOMINĖS ELEKTRINĖS
EKSPLOATAVIMO NUTRAUKIMO FONDO LĖŠŲ ŠAMATA**

	Tūkst. Eur
1. Numatomas Valstybės įmonės Ignalinos atominės elektrinės eksploatavimo nutraukimo fondo lėšų likutis 2016 m. sausio 1 d.	3 202
2. Įplaukos 2016 metais:	
2.1 Lėšos, gautos už Valstybės įmonės Ignalinos atominės elektrinės parduotą turtą	1 800
2.2 Palūkanos už Vyriausybės vertybinius popierius	172
Iš viso įplaukų:	1 972
3. Išlaidos 2016 metais:	
3.1 Valstybės įmonės Ignalinos atominės elektrinės eksploatavimo nutraukimo techniniams projektams įgyvendinti	553
3.2 Valstybės įmonės Ignalinos atominės elektrinės sustabdytų blokų priežiūrai ir fizinei saugai užtikrinti	3 165
3.3 Neigiamiems socialiniams ir ekonominiams valstybės įmonės Ignalinos atominės elektrinės eksploatavimo nutraukimo padariniams Lietuvos Respublikos Ignalinos atominės elektrinės regione sušvelninti	1 132
3.4 Valstybės įmonės Ignalinos atominės elektrinės radioaktyviosioms atliekoms, įskaitant panaudotą branduolinį kurą, tvarkyti, saugoti ir laidoti	237
3.5 Valstybės įmonės Ignalinos atominės elektrinės eksploatavimo nutraukimo fondo administravimo išlaidoms padengti	81
3.6 Kitos išlaidos*	6
Iš viso išlaidų:	5 174
4. Numatomas Valstybės įmonės Ignalinos atominės elektrinės eksploatavimo nutraukimo fondo lėšų likutis 2017 m. sausio 1 d.	0

* Mokėjimo pavedimų užsienio valiuta išlaidos, komisinis mokestis Lietuvos Respublikos Vyriausybės vertybiniams popieriams įsigyti ir saugoti, valiutos keitimo paslaugų išlaidos, Vyriausybės vertybinių popierių nominalios vertės ir pirkimo kainos skirtumas, palūkanų išlaidos ir kitos išlaidos.

FM Teisės departamento
direktorius
Gediminas Užubatis
2016 09 25

Valstybės įmonės
Ignalinos atominės elektrinės
direktorius

2016 09 25

Lietuvos Respublikos
2016 metų valstybės biudžeto ir
savivaldybių biudžetų finansinių
rodiklių patvirtinimo įstatymo
11 priedas

2016 METŲ GARANTINIO FONDO LĖŠŲ SĄMATA

	Tūkst. Eur
1. Numatomas lėšų likutis 2016 m. sausio 1 d.	20 000
2. Pajamos ir įplaukos:	
2.1. Darbdavių įmokos	13 800
2.2. Lėšos, gautos iš darbdavių Garantinio fondo administratoriaus reikalavimams tenkinti	885
2.3. Pajamos už investuotas laikinai laisvas Garantinio fondo lėšas	1 625
3. Iš viso pajamų ir įplaukų	16 310
4. Bendra pajamų, įplaukų ir likučio suma	36 310
5. Išlaidos:	
5.1. Išmokos darbuotojams	10 300
5.2. Apmokėjimas už paraiškų parengimą ir banko operacijas	60
5.3. Garantinio fondo administravimo išlaidos	235
5.4. Laikinai laisvų Garantinio fondo lėšų investavimo išlaidos	5
6. Iš viso išlaidų	10 600
7. Numatomas lėšų likutis 2017 m. sausio 1 d.	25 710

PM Teisės departamento
direktorius
Gediminas Lužubalis
2015 03 25

Šiuo įstatymu patvirtinama
savivaldybės tarybos

K. J. ...
2015.3.25

AIŠKINAMASIS RAŠTAS
DĖL LIETUVOS RESPUBLIKOS BIUDŽETO SANDAROS ĮSTATYMO NR. I-430
14, 18, 19, 21, 28, 32, 35, 38 IR 39 STRAIPSNIŲ PAKEITIMO ĮSTATYMO
PROJEKTO

1. Įstatymo projekto rengimą paskatinusios priežastys, parengto projekto tikslai ir uždaviniai

Lietuvos Respublikos biudžeto sandaros įstatymo Nr. I-430 14, 18, 19, 21, 28, 32, 35, 38 ir 39 straipsnių pakeitimo įstatymo projekto (toliau – Įstatymo projektas) tikslas – įsigaliojus Lietuvos Respublikos fiskalinės sutarties įgyvendinimo konstituciniam įstatymui (toliau – Konstitucinis įstatymas) patikslinti Lietuvos Respublikos biudžeto sandaros įstatymo (toliau – Įstatymas) nuostatas, reglamentuojančias biudžeto sudarymo teisinį pagrindą. Taip pat Įstatymo projektu siūloma patikslinti Įstatymo nuostatas, reglamentuojančias tam tikrų metų valstybės biudžeto ir savivaldybių biudžetų finansinių rodiklių patvirtinimo įstatymo projekto turinį nustatant valdžios sektoriaus balanso užduotis ir atsiskaitymą už jų įvykdymą. Be to, siekiant efektyvesnio valstybės piniginių išteklių valdymo, Įstatymo projektu siūloma patikslinti Įstatymo nuostatas, susijusias su valstybės biudžeto lėšų naudojimu ir grąžinimu, bei atsižvelgiant į tai, kad, įsigaliojus Lietuvos Respublikos administracinių nusižengimų kodeksui, netenka galios Lietuvos Respublikos administracinių teisės pažeidimų kodeksas su visais pakeitimais ir papildymais, suderinti Įstatyme vartojamas sąvokas.

2. Įstatymo projekto iniciatoriai (institucija, asmenys ar piliečių įgalioti atstovai) ir rengėjai

Įstatymo projekto rengimą inicijavo ir įstatymo projektą parengė Finansų ministerija. Įstatymo projektą rengė Finansų ministerijos Biudžeto departamento (direktorė – Daiva Kamarauskienė, tel. 239 0130) Biudžeto metodologijos ir planavimo skyriaus (vedėja – Audronė Čekanavičienė, tel. 239 0255) vyriausioji specialistė Gražina Steponėnaitė (tel. 219 9391, el. p.: grazina.steponenaite@finmin.lt) ir Fiskalinės politikos departamento (direktorė – Irma Lazickienė, tel. 239 0248) Fiskalinės priežiūros ir sektorinės analizės skyriaus vedėja Eglė Radzevičienė (tel. 219 9361, el. p.: egle.radzeviciene@finmin.lt).

3. Kaip šiuo metu yra reguliuojami įstatymo projekte aptarti teisiniai santykiai

Biudžetinės įstaigos praktikoje skirtingai taiko 2011 m. įsigaliojusias Įstatymo nuostatas dėl į valstybės biudžetą įmokėtų biudžetinių įstaigų pajamų naudojimo eiliškumo.

Nėra suderintos Konstitucinio įstatymo 3 straipsnio nuostatos dėl struktūrinio valdžios sektoriaus balanso rodiklio užduočių ir Įstatymo 18 straipsnio nuostatos (kartu su Įstatymo 35, 38 ir 39 straipsnių nuostatomis) dėl valdžios sektoriaus balanso rodiklio kasmetinio pagerėjimo užduoties nustatymo.

Produkcijos atotrūkio nuo potencialo duomenų šaltinis nurodytas Konstitucinio įstatymo 3 straipsnyje neatitinka Įstatymo 19 straipsnyje nurodomo duomenų šaltinio.

Konstitucinio įstatymo 4 straipsnio 2 ir 4 dalys, kurios reglamentuoja savivaldybių biudžetų sudarymą ir vykdymą, nedera su Įstatymo 21 straipsniu.

Įstatyme vartojamos sąvokos buvo suderintos su galiojusiame Lietuvos Respublikos administracinių teisės pažeidimų kodekse naudojamomis sąvokomis.

Nėra suderintos Įstatymo 38 straipsnio nuostatos dėl atskaitomybės Lietuvos Respublikos Seimui už valdžios sektoriaus balanso rodiklio užduoties įgyvendinimą ir Konstitucinio įstatymo 8 straipsnio nuostatos dėl atskaitomybės Lietuvos Respublikos Seimui už struktūrinio valdžios sektoriaus balanso postūmio užduoties įgyvendinimą.

4. Įstatymo projekte siūlomos naujos teisinio reguliavimo nuostatos ir kokių teigiamų rezultatų laukiama

Siekiant išvengti neaiškumų ir skirtingos 2011 m. įsigaliojusių Įstatymo nuostatų taikymo praktikos dėl į valstybės biudžetą įmokėtų biudžetinių įstaigų pajamų naudojimo, Įstatymo projektu siūloma patikslinti Įstatymo 14 straipsnį dėl nepanaudotų minėtų pajamų likučių perkėlimo į kitus biudžetinius metus asignavimų valdytojų vadovaujamos įstaigoms ir jiems pavaldžioms biudžetinėms įstaigoms. Atsižvelgiant į šiuos pakeitimus Įstatymo projekte taip pat siūloma patikslinti su jais susijusią Įstatymo 32 straipsnio 1 dalį.

Be to, atsižvelgus į tai, kad biudžetinių įstaigų pajamos sudaro nedidelę dalį valstybės biudžeto pajamų (pavyzdžiui, 2015 metais – 1,1 proc. visų planuojamų pajamų), o administruojant šių lėšų naudojimo eiliškumą didelė administracinė našta tenka tiek asignavimų valdytojams, tiek Valstybės išdui ir nuo šios Įstatymo nuostatos įsigaliojimo Valstybės kontrolė kasmet savo išvadose teikia rekomendacijas imtis priemonių, kad būtų panaikintos sąlygos, leidžiančios nevienodai taikyti Įstatymo nuostatas dėl biudžetinių įstaigų pajamų panaudojimo eiliškumo ir supaprastinti su tuo susijusį jų administravimo mechanizmą, Įstatymo projektu siūloma atsisakyti Įstatymo 32 straipsnio 5 dalies.

Vadovaujantis Konstitucinio įstatymo 3 straipsniu, struktūrinis valdžios sektoriaus balansas metais, kai produkcijos atotrūkis nuo potencialo yra neigiamas, gali išlikti nepakitęs, lyginant su ankstesniais metais, jeigu atitinka vidutinio laikotarpio tikslo dydį. Tai reiškia, kad struktūrinis valdžios sektoriaus deficitas gali išlikti iki 1 proc. BVP, kai šalies ekonomika auga lėčiau nei potencialus šalies ekonomikos augimas. Dėl to Įstatymo projektu tikslinamos Įstatymo 18, 35, 38 ir 39 straipsnių nuostatos, reglamentuojančios valdžios sektoriaus balanso rodiklio užduočių nustatymą ir vykdymą nurodant, kad Seimas nustatys valdžios sektoriaus balanso rodiklio vidutinio laikotarpio užduotis, kurios, esant nepalankioms ekonomikos augimo aplinkybėmis, neprivalo sąlygoti valdžios sektoriaus balanso pagerėjimo, kaip numatyta Konstituciniame įstatyme.

Įstatymo projektu siūloma pakeisti Įstatymo 19 straipsnį, kuris reglamentuoja Lietuvos Respublikos produkcijos atotrūkio nuo potencialo duomenų šaltinį, suvienodinant jo nuostatas su Konstituciniu įstatymu. Vadovaujantis Konstitucinio įstatymo 3 straipsniu, produkcijos atotrūkio nuo potencialo duomenų šaltinis bus Vyriausybės arba jos įgaliotos institucijos informacija.

Taip pat Įstatymo projektu siūloma tikslinti Įstatymo 21 straipsnį įvardijant, kad savivaldybių biudžeto balanso rodiklis valdomas taip, kaip nustatyta Konstitucinio įstatymo 4 straipsnio 2 ir 4 dalyse. Kadangi Konstitucinio įstatymo 4 straipsnio 2 dalis taikoma nuo 2018 m. sausio 1 d., Įstatymo projekte siūloma nustatyti, kad iki 2018 m. sausio 1 d. galios esamos Įstatymo 21 straipsnio nuostatos, taikytinos savivaldybėms, kurių asignavimai viršija 0,3 proc. BVP. Savivaldybėms, kurių asignavimai neviršija 0,3 proc. BVP, nuo 2016 m. sausio 1 d. bus taikomos Konstitucinio įstatymo 4 straipsnio 4 dalies nuostatos.

Atsižvelgiant į tai, kad Konstitucinio įstatymo 8 straipsnyje reglamentuota žodinė atskaitomybė Seimui apie struktūrinio valdžios sektoriaus balanso postūmio užduoties įgyvendinimą, ir įvertinus įprastomis sąlygomis esantį glaudų ryšį tarp struktūrinių ir nominalių valdžios sektoriaus balanso rodiklių, Įstatymo projektu siūloma atsisakyti Įstatymo 38 straipsnyje reglamentuotų analogiškų atskaitomybės nuostatų, išlaikant prievolę Seimui teikti ataskaitinę informaciją kartu su nacionaliniu finansinių ataskaitų rinkiniu.

Taip pat Įstatymo projektu siūloma Įstatyme vartojamas sąvokas suderinti su 2016 m. balandžio 1 d. įsigaliosiančiame Lietuvos Respublikos administracinių nusižengimų kodekse naudojamomis sąvokomis.

Be to, siekiant, kad Įstatymo tekstas būtų logiškas ir aiškus, siūloma atlikti kitus redakcinio pobūdžio arba nedidelius, nustatyto teisinio reguliavimo esmės nekeičiančius pakeitimus.

5. Numatomo teisinio reguliavimo poveikio vertinimo rezultatai (jeigu rengiant įstatymo projektą toks vertinimas turi būti atliktas ir jo rezultatai nepateikiami atskiru dokumentu), galimos neigiamos priimto įstatymo pasekmės ir kokių priemonių reikėtų imtis, kad tokių pasekmių būtų išvengta

Priėmus Įstatymo projektą, neigiamų pasekmių nenumatoma.

6. Priimto įstatymo įtaka kriminogeninei situacijai, korupcijai

Priimtas Įstatymo projektas įtakos kriminogeninei situacijai, korupcijai neturės.

7. Įstatymo įgyvendinimo įtaka verslo sąlygoms ir jo plėtrai

Priėmus Įstatymo projektą, įtakos verslo sąlygoms ir jo plėtrai nenumatoma.

8. Įstatymo inkorporavimas į teisinę sistemą, kokius teisės aktus būtina priimti, kokius galiojančius teisės aktus reikia pakeisti ar pripažinti netekusiais galios

Priėmus Įstatymo projektą, keisti ar panaikinti galiojančių teisės aktų nereikės.

9. Ar Įstatymo projektas parengtas laikantis Lietuvos Respublikos valstybinės kalbos, Teisėkūros pagrindų įstatymų reikalavimų, o įstatymo projekto sąvokos ir jas įvardijantys terminai įvertinti Terminų banko įstatymo ir jo įgyvendinamųjų teisės aktų nustatyta tvarka

Įstatymo projektas parengtas laikantis nustatytų reikalavimų. Įstatymo projekte naujos sąvokos neapibrėžiamos.

10. Ar Įstatymo projektas atitinka Žmogaus teisių ir pagrindinių laisvių apsaugos konvencijos nuostatas ir Europos Sąjungos dokumentus

Įstatymo projekto nuostatos neprieštarauja Žmogaus teisių ir pagrindinių laisvių apsaugos konvencijos nuostatomis ir Europos Sąjungos dokumentams.

11. Jeigu įstatymui įgyvendinti reikia įgyvendinamųjų teisės aktų, – kas ir kada juos turėtų priimti

Įstatymui įgyvendinti lydimieji teisės aktai nereikalingi.

12. Kiek valstybės, savivaldybių biudžetų ir kitų valstybės įsteigtų fondų lėšų prireiks įstatymui įgyvendinti, ar bus galima sutaupyti (pateikiami prognozuojami rodikliai einamaisiais ir artimiausiais 3 biudžetiniais metais)

Įstatymui įgyvendinti papildomų valstybės biudžeto ir savivaldybių biudžetų lėšų nereikės.

13. Įstatymo projekto rengimo metu gauti specialistų vertinimai ir išvados

Įstatymo projekto rengimo metu specialistų vertinimų ir išvadų negauta.

14. Reikšminiai žodžiai, kurių reikia šiam projektui įtraukti į kompiuterinę paieškos sistemą, įskaitant Europos žodyno „Eurovoc“ terminus, temas bei sritis

„Biudžetas“, „asignavimai“, „asignavimų valdytojai“.

15. Kiti, iniciatorių nuomone, reikalingi pagrindimai ir paaiškinimai

Nėra.

Finansų ministras



Rimantas Šadžius

**LIETUVOS RESPUBLIKOS
BIUDŽETO SANDAROS ĮSTATYMO NR. I-430 14, 18, 19, 21, 28, 32, 35, 38 IR 39
STRAIPSNIŲ PAKEITIMO
ĮSTATYMAS**

2015 m.

d. Nr.

Vilnius

1 straipsnis. 14 straipsnio pakeitimas

Pakeisti 14 straipsnį ir jį išdėstyti taip:

„14 straipsnis. Valstybės biudžeto asignavimai

1. Valstybės biudžeto asignavimai yra naudojami įstatymams įgyvendinti:

- 1) valstybės funkcijoms atlikti;
- 2) dotacijoms savivaldybių biudžetams teikti;
- 3) valstybės įsipareigojimams vykdyti.

2. Nepanaudotos šio Įstatymo 2 straipsnio 16 dalies 1 punkte nurodytos įmokos į atitinkamą biudžetą, skirtos programoms finansuoti, perkeliamos į kitus biudžetinius metus ir paliekamos asignavimų valdytojams ir jiems pavaldžioms biudžetinėms įstaigoms bei gali būti naudojamos viršijant Seimo patvirtintas bendras asignavimų sumas.

3. Į kitus biudžetinius metus asignavimų valdytojams ir jiems pavaldžioms biudžetinėms įstaigoms gali būti perkeliama ir naudojama programoms finansuoti viršijant Seimo patvirtintas bendras asignavimų sumas nepanaudota įmokėtų šio Įstatymo 2 straipsnio 16 dalies 2 punkte nurodytų valstybės biudžeto lėšų dalis:

- 1) kuri yra ne didesnė negu 1/4 biudžetinės įstaigos įmokėtos metinės sumos;
- 2) visa ši suma, jeigu visos asignavimų valdytojo ir (ar) jam pavaldžių biudžetinių įstaigų programos yra finansuojamos tik iš šio Įstatymo 2 straipsnio 16 dalies 2 punkte nurodytų valstybės biudžeto lėšų.

4. Šio Įstatymo 2 straipsnio 16 dalies 1 ir 2 punktuose nurodytų pajamų viršplaninės įmokos į valstybės biudžetą arba savivaldybės biudžetą einamaisiais biudžetiniais metais paliekamos asignavimų valdytojams ir jiems pavaldžioms biudžetinėms įstaigoms ir gali būti naudojamos programoms finansuoti viršijant Seimo patvirtintas bendras asignavimų sumas.

5. Lietuvos Respublikos tam tikrų metų valstybės biudžeto ir savivaldybių biudžetų finansinių rodiklių patvirtinimo įstatyme nustatytiems tikslams valstybės vardu pasiskolintos lėšos gali būti naudojamos viršijant Seimo patvirtintas bendras asignavimų sumas.“

2 straipsnis. 18 straipsnio pakeitimas

Pakeisti 18 straipsnio 2 dalies 9 punktą ir jį išdėstyti taip:

„9) valdžios sektoriaus balanso rodiklio arba valdžios sektoriaus balanso rodiklio postūmio vidutinio laikotarpio užduotys;“.

3 straipsnis. 19 straipsnio pakeitimas

1. Pakeisti 19 straipsnio 2 dalies 5 punktą ir jį išdėstyti taip:

„5) valstybės biudžeto projekte ir savivaldybių biudžetų finansinių rodiklių projekte formuojamus vidutinio laikotarpio struktūrinius valdžios sektoriaus balanso rodiklius, apskaičiuojamus pagal teikiamą Lietuvos Respublikos tam tikrų metų valstybės biudžeto ir savivaldybių biudžetų finansinių rodiklių patvirtinimo įstatymo projektą ir remiantis projekto rengimo metu Vyriausybės arba jos įgaliotos institucijos viešai paskelbtais naujausiais

duomenimis apie Lietuvos Respublikos produkcijos atotrūkį nuo potencialo ir biudžeto balanso cikliškumo dedamąją (komponentę);“.

2. Pakeisti 19 straipsnio 3 dalį ir ją išdėstyti taip:

„3. Lietuvos bankas ne vėliau kaip per 15 darbo dienų nuo Lietuvos Respublikos tam tikrų metų valstybės biudžeto ir savivaldybių biudžetų finansinių rodiklių patvirtinimo įstatymo projekto pateikimo Seimui dienos teikia išvadas dėl valdžios sektoriaus balanso rodiklio arba valdžios sektoriaus balanso rodiklio postūmio užduočių įvykdymo poveikio pasitikėjimui finansų sistemos stabilumui ir kainų stabilumui, atkreipdamas išskirtinį dėmesį į išorinį ūkio subalansuotumą ir ilgalaikį valdžios sektoriaus finansų tvarumą.“

4 straipsnis. 21 straipsnio pakeitimas

1. Pakeisti 21 straipsnio 3 dalį ir ją išdėstyti taip:

„3. Savivaldybių biudžeto balanso rodiklis valdomas taip kaip nustatyta Lietuvos Respublikos fiskalinės sutarties įgyvendinimo konstitucinio įstatymo 4 straipsnio 4 dalyje.“

2. Papildyti 21 straipsnį 4 dalimi:

„4. Kiekvienos savivaldybės, kurios biudžeto išlaidos pagal pinigų srautus viršija 0,3 procento praėjusių metų BVP to meto kainomis, biudžetas vykdomas taip, kad biudžetinių metų išlaidos pagal įsipareigojimus neviršytų nominalių pajamų pagal įsipareigojimus, išskyrus išlaidas investicijų projektams finansuoti.“

5 straipsnis. 21 straipsnio pakeitimas

1. Pakeisti 21 straipsnio 3 dalį ir ją išdėstyti taip:

„3. Savivaldybių biudžeto balanso rodiklis valdomas taip kaip nustatyta Lietuvos Respublikos fiskalinės sutarties įgyvendinimo konstitucinio įstatymo 4 straipsnio 2 ir 4 dalyse.“

2. Pripažinti netekusia galios 21 straipsnio 4 dalį.

6 straipsnis. 28 straipsnio pakeitimas

Pakeisti 28 straipsnio 3 dalį ir ją išdėstyti taip:

„3. Baudos už administracinius nusižengimus įskaitomos į tą biudžetą, iš kurio išlaikoma institucija ar įstaiga, kurios įgaliotas pareigūnas surašė administracinio nusižengimo protokolą arba skyrė baudą, išskyrus kituose įstatymuose nustatytus atvejus. Tokių baudų ir kitų iš valstybės ar savivaldybių biudžetų neišlaikomų subjektų paskirtų baudų už administracinius nusižengimus įskaitymo ir paskirstymo tvarką nustato Vyriausybė ar jos įgaliota institucija. Tais atvejais, kai administracinis nusižengimas yra užfiksuotas iš savivaldybės biudžeto išlaikomomis arba eksploatuojamomis stacionariomis ar mobiliosiomis teisės pažeidimo fiksavimo sistemomis, bauda už administracinį nusižengimą įskaitoma taip: 50 procentų įskaitoma į savivaldybės biudžetą, 50 procentų – į valstybės biudžetą.“

7 straipsnis. 32 straipsnio pakeitimas

1. Pakeisti 32 straipsnio 1 dalį ir ją išdėstyti taip:

„1. Metams pasibaigus, asignavimų valdytojai ir jiems pavaldžios biudžetinės įstaigos, ministrų valdymo sričių įstaigos, vykdančioms atitinkamo asignavimų valdytojo programas, pavaldžios biudžetinės įstaigos ir kiti subjektai disponuojamose sąskaitose esančias biudžeto lėšas, skirtas programoms finansuoti, išskyrus politinėms partijoms paskirstytus valstybės biudžeto asignavimus ir nepanaudotas įmokėtas šio Įstatymo 2 straipsnio 16 dalies 1 ir 2 punktuose nurodytas lėšas, naudojamas atsižvelgiant į šio Įstatymo 14 straipsnio 2 ir 3 dalis, grąžina ne vėliau kaip iki sausio 10 dienos:

- 1) valstybės biudžeto lėšas pervesdami į valstybės išdo sąskaitą;
 - 2) savivaldybės biudžeto lėšas pervesdami į savivaldybės išdo sąskaitą.“
2. Pripažinti netekusia galios 32 straipsnio 5 dalį.

8 straipsnis. 35 straipsnio pakeitimas

Pakeisti 35 straipsnio 2 dalį ir ją išdėstyti taip:

„2. Neįvykdžius tam tikrų metų valdžios sektoriaus balanso rodiklio arba valdžios sektoriaus balanso rodiklio postūmio užduoties, šeštajame skirsnyje nustatyta tvarka turi būti nurodomos pateisinamos priežastys.“

9 straipsnis. 38 straipsnio pakeitimas

Pakeisti 38 straipsnį ir jį išdėstyti taip:

„38 straipsnis. Procedūros dėl nepagrįsto tam tikrų metų valdžios sektoriaus balanso rodiklio arba valdžios sektoriaus balanso rodiklio postūmio užduoties neįvykdymo

1. Vyriausybė, pasibaigus biudžetiniams metams, Viešojo sektoriaus atskaitomybės įstatymo nustatyta tvarka teikdama Seimui nacionalinių finansinių ataskaitų rinkinį, kartu teikia Finansų ministerijos Vyriausybės nustatyta tvarka parengtą tam tikrų metų valdžios sektoriaus balanso rodiklio arba valdžios sektoriaus balanso rodiklio postūmio užduoties įvykdymo ataskaitą. Užduotis laikoma neįvykdyta, jeigu valdžios sektoriaus balanso rodiklis arba valdžios sektoriaus balanso rodiklio postūmis nukrypsta nuo užduoties daugiau negu 0,2 procento BVP to meto kainomis.

2. Jeigu valdžios sektoriaus balanso rodiklio arba valdžios sektoriaus balanso rodiklio postūmio užduoties įvykdymo ataskaitoje nurodoma, kad buvo neįvykdyta valdžios sektoriaus balanso rodiklio arba valdžios sektoriaus balanso rodiklio postūmio užduotis, Ministras Pirmininkas turi Seime žodžiu pateikti neįvykdymo pateisinimo priežastis. Jeigu nėra šio įstatymo 39 straipsnyje nurodytų pateisinimo priežasčių, Ministras Pirmininkas pateikia kitokius paaiškinimus, kodėl nebuvo įvykdytos valdžios sektoriaus balanso rodiklio arba valdžios sektoriaus balanso rodiklio postūmio užduotis, ir pasiūlo priemones, kurių galėtų būti imamasi siekiant išvengti užduočių neįvykdymo dėl tokių pačių priežasčių ateityje.“

10 straipsnis. 39 straipsnio pakeitimas

Pakeisti 39 straipsnį ir jį išdėstyti taip:

„39 straipsnis. Tam tikrų metų valdžios sektoriaus balanso rodiklio arba valdžios sektoriaus balanso rodiklio postūmio užduoties neįvykdymo pateisinimo priežastys

Pateisinamomis priežastimis, kai neįvykdoma tam tikrų metų valdžios sektoriaus balanso rodiklio arba valdžios sektoriaus balanso rodiklio postūmio užduotis, laikoma:

1) rengiant Lietuvos Respublikos tam tikrų metų valstybės biudžeto ir savivaldybių biudžetų finansinių rodiklių patvirtinimo įstatymo projektą naudoti Lietuvos statistikos departamento arba Europos Komisijos prognozuoti duomenys, kurie vėliau buvo pakeisti;

2) tam tikrų metų valstybės biudžeto ir savivaldybių biudžetų vykdymo biudžetiniais metais priimtas Seimo nutarimas dėl valdžios sektoriaus balanso rodiklio arba valdžios sektoriaus balanso rodiklio postūmio užduoties;

3) kiti įstatymais nenumatyti veiksniai, nustatomi tam tikriems biudžetiniams metams Seimo nutarimu;

4) nuo Vyriausybės nepriklausantys įvykiai, kurie paveikia valdžios sektoriaus finansų rodiklius.“

11 straipsnis. Įstatymo įsigaliojimas

1. Šio įstatymo 4 straipsnio 1 dalis įsigalioja 2016 m. sausio 1 d.
2. Šio įstatymo 5 straipsnis įsigalioja 2018 m. sausio 1 d.
3. Šio įstatymo 6 straipsnis įsigalioja 2016 m. balandžio 1 d.

Skelbiu šį Lietuvos Respublikos Seimo priimtą įstatymą.

Respublikos Prezidentas

FM Teisės departamento
direktorius
Gediminas Užubalis
2015.09.25

Remigijus Šadžius
Pirminio administras

R.Š.
2015. 9.25

LIETUVOS RESPUBLIKOS
BIUDŽETO SANDAROS ĮSTATYMO NR. I-430 14, 18, 19, 21, 28, 32, 35, 38 IR 39
STRAIPSNIŲ PAKEITIMO
ĮSTATYMAS

2015 m.

d. Nr.

Vilnius

1 straipsnis. 14 straipsnio pakeitimas

Pakeisti 14 straipsnį ir jį išdėstyti taip:

„14 straipsnis. Valstybės biudžeto asignavimai

1. Valstybės biudžeto asignavimai yra naudojami įstatymams įgyvendinti:

- 1) valstybės funkcijoms atlikti;
- 2) dotacijoms savivaldybių biudžetams teikti;
- 3) valstybės įsipareigojimams vykdyti.

2. Nepanaudotos šio Įstatymo 2 straipsnio 16 dalies 1 punkte nurodytos įmokos į atitinkamą biudžetą, skirtos programoms finansuoti, perkeliamos į kitus biudžetinius metus ir paliekamos asignavimų valdytojams **ir jiems pavaldžioms biudžetinėms įstaigoms** bei gali būti naudojamos viršijant Seimo patvirtintas bendras asignavimų sumas.

3. Į kitus biudžetinius metus **asignavimų valdytojams ir jiems pavaldžioms biudžetinėms įstaigoms** gali būti perkeliama ir naudojama programoms finansuoti viršijant Seimo patvirtintas bendras asignavimų sumas nepanaudota įmokėtų šio Įstatymo 2 straipsnio 16 dalies 2 punkte nurodytų valstybės biudžeto lėšų dalis:

- 1) kuri yra ne didesnė negu 1/4 **biudžetinės įstaigos** įmokėtos metinės sumos;
- 2) visa ši suma, jeigu visos asignavimų valdytojo **ir (ar) jam pavaldžių biudžetinių įstaigų** programos yra finansuojamos tik iš šio Įstatymo 2 straipsnio 16 dalies 2 punkte nurodytų valstybės biudžeto lėšų.

4. Šio Įstatymo 2 straipsnio 16 dalies 1 ir 2 punktuose nurodytų pajamų viršplaninės įmokos į valstybės biudžetą arba savivaldybės biudžetą einamaisiais biudžetiniais metais paliekamos asignavimų valdytojams **ir jiems pavaldžioms biudžetinėms įstaigoms** ir gali būti naudojamos programoms finansuoti viršijant Seimo patvirtintas bendras asignavimų sumas.

5. Lietuvos Respublikos tam tikrų metų valstybės biudžeto ir savivaldybių biudžetų finansinių rodiklių patvirtinimo įstatyme nustatytiems tikslams valstybės vardu pasiskolintos lėšos gali būti naudojamos viršijant Seimo patvirtintas bendras asignavimų sumas.“

2 straipsnis. 18 straipsnio pakeitimas

Pakeisti 18 straipsnio 2 dalies 9 punktą ir jį išdėstyti taip:

„9) valdžios sektoriaus balanso rodiklio ~~kasmetinio~~ **pagėrėjimo arba valdžios sektoriaus balanso rodiklio postūmio** vidutinio laikotarpio užduotys;“.

3 straipsnis. 19 straipsnio pakeitimas

1. Pakeisti 19 straipsnio 2 dalies 5 punktą ir jį išdėstyti taip:

„5) valstybės biudžeto projekte ir savivaldybių biudžetų finansinių rodiklių projekte formuojamus vidutinio laikotarpio struktūrinius valdžios sektoriaus balanso rodiklius, apskaičiuojamus pagal teikiamą Lietuvos Respublikos tam tikrų metų valstybės biudžeto ir savivaldybių biudžetų finansinių rodiklių patvirtinimo įstatymo projektą ir remiantis projekto rengimo metu Europos Komisijos **Vyriausybės arba jos įgaliotos institucijos** viešai

paskelbtais naujausiais duomenimis apie Lietuvos Respublikos produkcijos atotrūkį nuo potencialo ir biudžeto balanso cikliškumo dedamąją (komponentę);“.

2. Pakeisti 19 straipsnio 3 dalį ir ją išdėstyti taip:

„3. Lietuvos bankas ne vėliau kaip per 15 darbo dienų nuo Lietuvos Respublikos tam tikrų metų valstybės biudžeto ir savivaldybių biudžetų finansinių rodiklių patvirtinimo įstatymo projekto pateikimo Seimui dienos teikia išvadas dėl valdžios sektoriaus balanso rodiklio kasmetinio pagerėjimo – arba valdžios sektoriaus balanso rodiklio postūmio užduočių įvykdymo poveikio pasitikėjimui finansų sistemos stabilumu ir kainų stabilumui, atkreipdamas išskirtinį dėmesį į išorinį ūkio subalansuotumą ir ilgalaikį valdžios sektoriaus finansų tvarumą.“

4 straipsnis. 21 straipsnio pakeitimas

1. Pakeisti 21 straipsnio 3 dalį ir ją išdėstyti taip:

„3. Savivaldybės biudžeto deficitas negali viršyti tais metais planuojamų išlaidų iš skolintų (neviršijant Lietuvos Respublikos tam tikrų metų valstybės biudžeto ir savivaldybių biudžetų finansinių rodiklių patvirtinimo įstatyme patvirtintų savivaldybių skolinimosi limitų) lėšų investicijų projektams finansuoti dydžio. Kiekvienos savivaldybės, kurios biudžeto išlaidos pagal pinigų srautus viršija 0,3 procento praėjusių metų BVP to meto kainomis, biudžetas vykdomas taip, kad biudžetinių metų išlaidos pagal išpareigojimus neviršytų nominalių pajamų pagal išpareigojimus, išskyrus išlaidas investicijų projektams finansuoti. Savivaldybių biudžeto balanso rodiklis valdomas taip kaip nustatyta Lietuvos Respublikos fiskalinės sutarties įgyvendinimo konstitucinio įstatymo 4 straipsnio 4 dalyje.“

2. Papildyti 21 straipsnį 4 dalimi:

„4. Kiekvienos savivaldybės, kurios biudžeto išlaidos pagal pinigų srautus viršija 0,3 procento praėjusių metų BVP to meto kainomis, biudžetas vykdomas taip, kad biudžetinių metų išlaidos pagal išpareigojimus neviršytų nominalių pajamų pagal išpareigojimus, išskyrus išlaidas investicijų projektams finansuoti.“

5 straipsnis. 21 straipsnio pakeitimas

1. Pakeisti 21 straipsnio 3 dalį ir ją išdėstyti taip:

„3. Savivaldybių biudžeto balanso rodiklis valdomas taip kaip nustatyta Lietuvos Respublikos fiskalinės sutarties įgyvendinimo konstitucinio įstatymo 4 straipsnio 2 ir 4 dalyse.“

2. Pripažinti netekusia galios 21 straipsnio 4 dalį.

4. Kiekvienos savivaldybės, kurios biudžeto išlaidos pagal pinigų srautus viršija 0,3 procento praėjusių metų BVP to meto kainomis, biudžetas vykdomas taip, kad biudžetinių metų išlaidos pagal išpareigojimus neviršytų nominalių pajamų pagal išpareigojimus, išskyrus išlaidas investicijų projektams finansuoti.

6 straipsnis. 28 straipsnio pakeitimas

Pakeisti 28 straipsnio 3 dalį ir ją išdėstyti taip:

„3. Baudos už administracinius teisės pažeidimus nusižengimus įskaitomos į tą biudžetą, iš kurio išlaikoma institucija ar įstaiga, kurios įgaliotas pareigūnas surašė administracinio teisės pažeidimo nusižengimo protokolą arba skyrė baudą, išskyrus kituose įstatymuose nustatytus atvejus. Tokių baudų ir kitų iš valstybės ar savivaldybių biudžetų neišlaikomų subjektų paskirtų baudų už administracinius teisės pažeidimus nusižengimus įskaitymo ir paskirstymo tvarką nustato Vyriausybė ar jos įgaliota institucija. Tais atvejais, kai administracinis teisės pažeidimas nusižengimas yra užfiksuotas iš savivaldybės biudžeto išlaikomomis arba eksploatuojamomis stacionariomis ar mobiliosiomis teisės pažeidimo fiksavimo sistemomis, bauda už administracinį teisės pažeidimą nusižengimą įskaitoma taip: 50 procentų įskaitoma į savivaldybės biudžetą, 50 procentų – į valstybės biudžetą.“

7 straipsnis. 32 straipsnio pakeitimas

1. Pakeisti 32 straipsnio 1 dalį ir ją išdėstyti taip:

„1. Metams pasibaigus, asignavimų valdytojai ir jiems pavaldžios biudžetinės įstaigos, ministrų valdymo sričių įstaigoms, vykdančioms atitinkamo asignavimų valdytojo programas, pavaldžios biudžetinės įstaigos ir kiti subjektai disponuojamose sąskaitose esančias biudžeto lėšas, skirtas programoms finansuoti, išskyrus politinėms partijoms paskirstytus valstybės biudžeto asignavimus ir nepanaudotas įmokėtas šio Įstatymo 2 straipsnio 16 dalies 1 ir 2 punktuose nurodytas lėšas, ~~ne didesnę negu 1/4 įmokėtų šio Įstatymo 2 straipsnio 16 dalies 2 punkte nurodytų lėšų metinės sumos dalį (visą sumą, jeigu visos asignavimų valdytojo programos yra finansuojamos tik iš šio Įstatymo 2 straipsnio 16 dalies 2 punkte nurodytų lėšų)~~ **naudojamas atsižvelgiant į šio Įstatymo 14 straipsnio 2 ir 3 dalis**, grąžina ne vėliau kaip iki sausio 10 dienos:

1) valstybės biudžeto lėšas pervesdami iš valstybės biudžeto asignavimų valdytojų ir jiems pavaldžių biudžetinių įstaigų bei kitų subjektų disponuojamų sąskaitų į valstybės išdo sąskaitą;

2) savivaldybių biudžeto lėšas pervesdami iš savivaldybių biudžetų asignavimų valdytojų bei kitų subjektų disponuojamų sąskaitų į savivaldybių biudžetų išdo sąskaitasą.“

2. Pripažinti netekusia galios 32 straipsnio 5 dalį.

~~5. Einamaisiais biudžetinėmis metais finansuojant programas, pirmiausia turi būti naudojamos įmokėtos į valstybės biudžetą ir savivaldybių biudžetus šio Įstatymo 2 straipsnio 16 dalies 2 punkte nurodytos lėšos.~~

8 straipsnis. 35 straipsnio pakeitimas

Pakeisti 35 straipsnio 2 dalį ir ją išdėstyti taip:

„2. Neįvykdžius **tam tikrų metų** valdžios sektoriaus balanso rodiklio **arba valdžios sektoriaus balanso rodiklio postūmio** kasmetinio pagerėjimo užduoties arba paaiškėjus, kad valdžios sektoriaus finansai nebuvo tvarkomi taip, kad vidutiniu laikotarpiu valdžios sektorius būtų perteklinis, šeštajame skirsnyje nustatyta tvarka turi būti nurodomos pateisinamos priežastys.“

9 straipsnis. 38 straipsnio pakeitimas

Pakeisti 38 straipsnį ir jį išdėstyti taip:

„38 straipsnis. Procedūros dėl nepagrįsto **tam tikrų metų** valdžios sektoriaus balanso rodiklio **arba valdžios sektoriaus balanso rodiklio postūmio** kasmetinio pagerėjimo užduoties neįvykdymo

1. Vyriausybė, pasibaigus biudžetiniams metams, Viešojo sektoriaus atskaitomybės įstatymo nustatyta tvarka teikdama Seimui nacionalinį finansinių ataskaitų rinkinį, kartu teikia Finansų ministerijos Vyriausybės nustatyta tvarka parengtą **tam tikrų metų** valdžios sektoriaus balanso rodiklio kasmetinio ~~pagerėjimo~~ **arba valdžios sektoriaus balanso rodiklio postūmio** užduoties įvykdymo ataskaitą. **Užduotis laikoma neįvykdyta, jeigu valdžios sektoriaus balanso rodiklis arba valdžios sektoriaus balanso rodiklio postūmis nukrypsta nuo užduoties daugiau negu 0,2 procento BVP to meto kainomis.**

2. Jeigu valdžios sektoriaus balanso rodiklio kasmetinio pagerėjimo **arba valdžios sektoriaus balanso rodiklio postūmio** užduoties įvykdymo ataskaitoje nurodoma, kad buvo neįvykdyta valdžios sektoriaus balanso rodiklio kasmetinio ~~pagerėjimo~~ **arba valdžios sektoriaus balanso rodiklio postūmio** užduotis (šis rodiklis laikomas neįvykdytu, jeigu kasmetinis pagerėjimas nukrypsta nuo užduoties daugiau negu 0,2 procento BVP to meto kainomis), Ministras Pirmininkas turi Seime žodžiu pateikti neįvykdymo pateisinimo priežastis. Jeigu nėra šio Įstatymo 39 straipsnyje nurodytų pateisinimo priežasčių, Ministras Pirmininkas pateikia kitokius paaiškinimus, kodėl nebuvo įvykdytos valdžios sektoriaus balanso rodiklio kasmetinio ~~pagerėjimo~~ **arba valdžios sektoriaus balanso rodiklio**

postūmio užduoties, ir pasiūlo priemones, kurių galėtų būti imamasi siekiant išvengti užduočių neįvykdymo dėl tokių pačių priežasčių ateityje.

3. Jeigu Seimui teikiant Lietuvos Respublikos tam tikrų metų valstybės biudžeto ir savivaldybių biudžetų finansinių rodiklių patvirtinimo įstatymo projektą pateikiama informacija, kad mokesčių didinimo rizikos rodiklis per metus padidėjo daugiau negu 0,5 procentinio punkto, Ministras Pirmininkas kviečiamas Seime žodžiu paaiškinti mokesčių didinimo rizikos padidėjimo priežastis ir šios rizikos valdymo perspektyvas vidutiniu laikotarpiu.“

10 straipsnis. 39 straipsnio pakeitimas

Pakeisti 39 straipsnį ir jį išdėstyti taip:

„39 straipsnis. **Tam tikrų metų** valdžios sektoriaus balanso rodiklio kasmetinio pagerėjimo arba valdžios sektoriaus balanso rodiklio postūmio užduotiesių arba nuostatų dėl perteklinio ir subalansuoto valdžios sektoriaus vidutiniu laikotarpiu neįvykdymo pateisinimo priežastys

Pateisinamomis priežastimis, kai neįvykdoma **tam tikrų metų** valdžios sektoriaus balanso rodiklio kasmetinio pagerėjimo arba valdžios sektoriaus balanso rodiklio postūmio užduoties arba nuostatos dėl perteklinio ir subalansuoto valdžios sektoriaus vidutiniu laikotarpiu, laikoma:

1) rengiant Lietuvos Respublikos tam tikrų metų valstybės biudžeto ir savivaldybių biudžetų finansinių rodiklių patvirtinimo įstatymo projektą naudoti Lietuvos statistikos departamento arba Europos Komisijos prognozuoti duomenys, kurie vėliau buvo pakeisti;

2) tam tikrų metų valstybės biudžeto ir savivaldybių biudžetų vykdymo biudžetiniais metais priimtas Seimo nutarimas dėl valdžios sektoriaus balanso rodiklio kasmetinio pagerėjimo arba valdžios sektoriaus balanso rodiklio postūmio užduoties;

3) kiti įstatymais nenumatyti veiksniai, nustatomi tam tikriems biudžetiniams metams Seimo nutarimu;

4) nuo Vyriausybės nepriklausantys įvykiai, kurie paveikia valdžios sektoriaus finansų rodiklius.“

11 straipsnis. Įstatymo įsigaliojimas

1. Šio įstatymo 4 straipsnio 1 dalis įsigalioja 2016 m. sausio 1 d.

2. Šio įstatymo 5 straipsnis įsigalioja 2018 m. sausio 1 d.

3. Šio įstatymo 6 straipsnis įsigalioja 2016 m. balandžio 1 d.

Skelbiu šį Lietuvos Respublikos Seimo priimtą įstatymą.

Respublikos Prezidentas

FM Teisės departamento
direktorius
Gediminas Užubalis
2016-03-25

Respublikos Prezidentas
Laima Štalauskienė

R. 2015. 9. 25

LIETUVOS RESPUBLIKOS
SAVIVALDYBIŲ BIUDŽETŲ PAJAMŲ NUSTATYMO METODIKOS ĮSTATYMO
NR. VIII-385 3, 8, 9, 10, 12 STRAIPSNIŲ PAKEITIMO IR PRIEDĖLIO PRIPAŽINIMO
NETEKUSIU GALIOS ĮSTATYMO PROJEKTO
AIŠKINAMASIS RAŠTAS

1. Įstatymų projektų rengimą paskatinusios priežastys, projektų tikslai ir uždaviniai

Lietuvos Respublikos Konstitucinis Teismas (2015 m. birželio 11 d. byla Nr. KT17-N11/2015) pripažino, kad, **pirma**, Lietuvos Respublikos savivaldybių biudžetų pajamų nustatymo metodikos įstatymo (2001 m. spalio 23 d. redakcija) 3 straipsnio 2 punktas (2009 m. gruodžio 2 d. redakcija) tiek, kiek jame nustatyta, kad į savivaldybės biudžetą pervedama šio įstatymo priedėlyje nurodyta kiekvienai savivaldybei skiriama gyventojų pajamų mokesčio dalis (procentais), nesant įstatymuose nustatytų kriterijų, pagal kuriuos ji turėtų būti apskaičiuojama, prieštarauja Lietuvos Respublikos Konstitucijos 29, 120 straipsniams, 121 straipsnio 1 daliai, konstituciniams teisinės valstybės, atsakingo valdymo principams; kad, **antra**, Lietuvos Respublikos savivaldybių biudžetų pajamų nustatymo metodikos įstatymo (2001 m. spalio 23 d. redakcija) 8 straipsnio 3 dalis (2002 m. gruodžio 10 d. redakcija) tiek, kiek joje nustatyta, kad, apskaičiuojant savivaldybių išlaidų struktūrų skirtumams išlyginti skiriamas lėšas, savivaldybių demografinių, socialinių ir kitų rodiklių, kurie turi įtakos objektyviems savivaldybių išlaidų struktūrų skirtumų pasikeitimams, reikšmė imama tik tų savivaldybių, kurių gyventojų pajamų mokesčio dalis, patvirtinta šio įstatymo priedėlyje, yra 100 procentų, prieštarauja Lietuvos Respublikos Konstitucijos 29, 120 straipsniams, 121 straipsnio 1 daliai, konstituciniams teisinės valstybės, atsakingo valdymo principams; kad, **trečia**, Lietuvos Respublikos savivaldybių biudžetų pajamų nustatymo metodikos įstatymo (2001 m. spalio 23 d. redakcija) priedėlis (2001 m. spalio 23 d. redakcija, 2009 m. gruodžio 2 d. redakcija, 2013 m. gruodžio 12 d. redakcija) prieštarauja (prieštaravo) Lietuvos Respublikos Konstitucijos 29, 120 straipsniams, 121 straipsnio 1 daliai, konstituciniams teisinės valstybės, atsakingo valdymo principams.

Lietuvos Respublikos savivaldybių biudžetų pajamų nustatymo metodikos įstatymo Nr. VIII-385 3, 8, 9, 10, 12 straipsnių pakeitimo ir priedėlio pripažinimo netekusiu galios įstatymo projekto (toliau – Įstatymo projektas) tikslas – nustatyti kriterijus, pagal kuriuos savivaldybei turės būti nustatoma gyventojų pajamų mokesčio dalis (procentais), tenkanti savivaldybės biudžetui, ir numatyti, kad visoms savivaldybėms turės būti skiriamos lėšos savivaldybių išlaidų struktūrų skirtumams išlyginti, kurios apskaičiuojamos atsižvelgiant į savivaldybei tenkančią visų savivaldybių demografinių, socialinių ir kitų rodiklių, kurie turi įtakos objektyviems savivaldybių išlaidų struktūrų skirtumų pasikeitimams, dalį bei šių rodiklių svarbą. Įstatymo projekte taip pat siūloma atsisakyti savivaldybių biudžetų prognozuojamų pajamų augimo ribojimo.

2. Įstatymų projektų iniciatoriai ir rengėjai

Įstatymo projektą parengė Finansų ministerijos Biudžeto departamento (direktorė – Daiva Kamarauskienė, tel. 239 0130, el. paštas d.kamarauskiene@finmin.lt) Savivaldybių biudžetų skyriaus vedėja Česlova Bareikienė (tel. 239 0051, el. paštas c.bareikiene@finmin.lt) ir šio skyriaus vedėjo pavaduotojas Artūras Kriūka (tel. 239 0054, el. paštas a.kriuka@finmin.lt).

3. Kaip šiuo metu yra reguliuojami įstatymų projektuose aptarti teisiniai santykiai

Pagal šiuo metu galiojančią Lietuvos Respublikos savivaldybių biudžetų pajamų nustatymo metodikos įstatymą (toliau – Metodikos įstatymas) savivaldybių biudžetų pajamų sistema yra paremta pajamų perskirstymo tarp savivaldybių principu, t. y. atskirų Metodikos įstatymo priedėlyje nustatytų savivaldybių gyventojų pajamų mokestis yra perskirstomas kitoms savivaldybėms remti. Tačiau apskaičiuojant savivaldybių išlaidų struktūrų skirtumams išlyginti skiriamas lėšas, savivaldybių demografinių, socialinių ir kitų rodiklių, kurie turi įtakos objektyviems savivaldybių išlaidų struktūrų skirtumų pasikeitimams, reikšmė imama tik tų savivaldybių, kurių gyventojų pajamų mokesčio dalis, patvirtinta Metodikos įstatymo priedėlyje, yra 100 procentų.

Metodikos įstatymo 12 straipsnio 2 dalyje yra nustatyta, kad valstybės biudžetui numatomos valstybės biudžeto bendrosios dotacijos kompensacijos iš tų savivaldybių, kurių ateinančioms biudžetinėms metams prognozuojamos palyginamaisiais dydžiais ir sąlygomis pajamos didėja daugiau kaip 21 procentu, palyginti su einamaisiais biudžetinėiais metais apskaičiuotomis pajamomis.

4. Kokios siūlomos naujos teisinio reguliavimo nuostatos ir kokių teigiamų rezultatų laukiama

Pagal Įstatymo projektą savivaldybių biudžetų pajamų sistema ir toliau bus paremta pajamų perskirstymo tarp savivaldybių principu, t. y. iš savivaldybių, kurios surenka daugiau gyventojų pajamų mokesčio, gyventojų pajamų mokestis bus perskirstomas savivaldybėms remti.

Kriterijus, kuriuo vadovaujantis savivaldybės biudžetui bus skiriama gyventojų pajamų mokesčio dalis (procentais), yra prognozuojamos savivaldybės ateinančių metų pajamos iš gyventojų pajamų mokesčio vienam savivaldybės gyventojui ir šių pajamų palyginimas su vidutinėmis prognozuojamomis visų savivaldybių ateinančių metų pajamomis iš gyventojų pajamų mokesčio vienam gyventojui. Savivaldybės biudžetui skiriama gyventojų pajamų mokesčio dalis (procentais) bus nustatoma taip:

jeigu prognozuojamos savivaldybės pajamos iš gyventojų pajamų mokesčio vienam savivaldybės gyventojui yra didesnės nei vidutinės visų savivaldybių prognozuojamos pajamos iš gyventojų pajamų mokesčio vienam gyventojui, savivaldybės biudžetui skiriama gyventojų pajamų mokesčio dalis (procentais) bus apskaičiuojama visų savivaldybių prognozuojamas pajamas iš gyventojų pajamų mokesčio vienam gyventojui padalijus iš savivaldybės prognozuojamų pajamų iš gyventojų pajamų mokesčio vienam gyventojui;

jeigu savivaldybės prognozuojamos pajamos iš gyventojų pajamų mokesčio vienam savivaldybės gyventojui yra mažesnės nei vidutinės visų savivaldybių prognozuojamos pajamos iš gyventojų pajamų mokesčio vienam gyventojui, savivaldybės biudžetui skiriama gyventojų pajamų mokesčio dalis (procentais) bus nustatoma 100 procentų.

Taip nustatyta savivaldybės biudžetui skiriama gyventojų pajamų mokesčio dalis (procentais) kas metai bus tvirtinama atitinkamų metų valstybės biudžeto ir savivaldybių biudžetų finansinių rodiklių patvirtinimo įstatyme.

Šią dalį Valstybinės mokesčių inspekcijos prie Finansų ministerijos teritorinė valstybinė mokesčių inspekcija – vietos mokesčių administratorius, iš apskaičiuotos gyventojų pajamų mokesčio sumos atskaitęs pajamas už išduotus verslo liudijimus ir atitinkamų metų valstybės biudžeto ir savivaldybių biudžetų finansinių rodiklių patvirtinimo įstatymu patvirtintą šio mokesčio į valstybės biudžetą dalį (procentais), perves į savivaldybės biudžetą, o likusi gyventojų pajamų mokesčio dalis bus pervedama į Valstybės išdo sąskaitą. Valstybės išdo sąskaitoje sukauptas lėšas, kaip ir dabar nustatyta galiojančiame Metodikos įstatyme, bus ir toliau skiriamas savivaldybių gyventojų pajamų mokesčiui ir išlaidų struktūrų skirtumams, kuriuos lemia nuo savivaldybių veiklos nepriklausantys objektyvūs veiksniai, išlyginti.

Pagal Įstatymo projektą visoms savivaldybėms, tai yra ir toms, kurioms gyventojų pajamų mokesčio dalis (procentais) bus nustatoma mažesnė negu 100 procentų, turės būti skiriamos lėšos savivaldybių išlaidų struktūrų skirtumams išlyginti, kurios apskaičiuojamos atsižvelgiant į savivaldybei tenkančią visų savivaldybių demografinių, socialinių ir kitų rodiklių, kurie turi įtakos objektyviems savivaldybių išlaidų struktūrų skirtumų pasikeitimams, dalį bei šių rodiklių svarbą.

Pagal Įstatymo projekto nuostatas savivaldybės biudžeto palyginamaisiais dydžiais ir sąlygomis prognozuojamos pajamos 2016 biudžetinėiais metais nebus mažesnės, negu tokias pajamas ji turėjo 2015 biudžetinėiais metais.

Įstatymo projekte siūlymas atsisakyti savivaldybių biudžetų prognozuojamų pajamų augimo ribojimo padidins savivaldybių suinteresuotumą skatinti ekonomikos plėtrą bei mokestinių pajamų augimą savo teritorijose.

5. Numatomo teisinio reguliavimo poveikio vertinimo rezultatai

Neigiamų pasekmių, priėmus Įstatymo projektą, nenumatoma.

6. Įstatymo įtaka kriminogeninei situacijai, korupcijai

Priėmus Įstatymo projektą, įtakos kriminogeninei situacijai ir korupcijai nenumatoma.

7. Įstatymo įgyvendinimo įtaka verslo sąlygoms ir jo plėtrai

Nenumatoma.

8. Įstatymo inkorporavimas į teisinę sistemą, kokius teisės aktus būtina priimti, kokius galiojančius teisės aktus reikia pakeisti ar pripažinti netekusiais galios

Priėmus Įstatymo projektą, kitų teisės aktų keisti nereikės.

9. Ar įstatymo projektas parengtas laikantis Respublikos valstybinės kalbos, Teisėkūros pagrindų įstatymų reikalavimų, o įstatymo projekto sąvokos ir jas įvardijantys terminai įvertinti Terminų banko įstatymo ir jo įgyvendinamųjų teisės aktų nustatyta tvarka

Įstatymo projektas parengtas laikantis nustatytų reikalavimų, naujų sąvokų ir jas įvardijančių terminų nenustatoma.

10. Įstatymo projekto atitikties Žmogaus teisių ir pagrindinių laisvių apsaugos konvencijos nuostatomis ir Europos Sąjungos dokumentams

Įstatymo projektas neprieštarauja Žmogaus teisių ir pagrindinių laisvių apsaugos konvencijos nuostatomis ir Europos Sąjungos teisei.

11. Jeigu įstatymui įgyvendinti reikia įstatymų lydimųjų aktų, – kas ir kada juos turėtų priimti

Teikiamam įstatymų projektui įgyvendinti naujų teisės aktų priimti nereikės.

12. Kiek valstybės, savivaldybių biudžetų ir kitų valstybės įsteigtų fondų lėšų prireiks įstatymui įgyvendinti, ar bus galima sutaupyti

Metodikos įstatymo projekto įgyvendinimas gali pareikalaus papildomų valstybės biudžeto lėšų, kurias reikėtų skirti savivaldybėms kaip valstybės biudžeto bendrosios dotacijos kompensaciją, skirtą ateinantiems biudžetiniams metams prognozuojamų palyginamaisiais dydžiais ir sąlygomis pajamų mažėjimą, palyginti su einamaisiais biudžetiniais metais apskaičiuotomis pajamomis, kompensuoti.

13. Įstatymo projekto rengimo metu gauti specialistų vertinimai ir išvados

Negauta.

14. Reikšminiai įstatymų projektų žodžiai


„Gyventojų pajamų mokesčio dalis (procentais) savivaldybės biudžetui“.

15. Kiti, iniciatorių nuomone, reikalingi pagrindimai ir paaiškinimai

Nėra.

Valdas Švedzius

Finansų ministras


2015.9.25

Projektas

**LIETUVOS RESPUBLIKOS
SAVIVALDYBIŲ BIUDŽETŲ PAJAMŲ NUSTATYMO METODIKOS ĮSTATYMO
NR. VIII-385 3, 8, 9, 10, 12 STRAIPSNIŲ PAKEITIMO IR PRIEDĖLIO PRIPAŽINIMO
NETEKUSIU GALIOS
ĮSTATYMAS**

2015 m.

d. Nr.

Vilnius

1 straipsnis. 3 straipsnio pakeitimas

Pakeisti 3 straipsnio 2 punktą ir jį išdėstyti taip:

„2) atitinkamų metų valstybės biudžeto ir savivaldybių biudžetų finansinių rodiklių patvirtinimo įstatyme savivaldybei nurodytą gyventojų pajamų mokesčio dalį (procentais), iš apskaičiuotos gyventojų pajamų mokesčio sumos atskaitęs pajamas už išduotus verslo liudijimus ir atitinkamų metų valstybės biudžeto ir savivaldybių biudžetų finansinių rodiklių patvirtinimo įstatymu patvirtintą šio mokesčio į valstybės biudžetą dalį (procentais). Likusi gyventojų pajamų mokesčio dalis pervedama į Valstybės išdo sąskaitą;“.

2 straipsnis. 8 straipsnio pakeitimas

1. Pakeisti 8 straipsnio 3 dalies 3 punktą ir jį išdėstyti taip:

„3) E_{ni} – i-ajai savivaldybei tenkanti visų savivaldybių n-ojo demografinio, socialinio ar kito rodiklio dalis, apskaičiuota pagal formulę $E_{ni} = \frac{R_{ni}}{\sum_i R_{ni}}$, čia R_{ni} – i-osios savivaldybės n-ojo rodiklio reikšmė.“

2. Pakeisti 8 straipsnio 4 dalies 3 punktą ir jį išdėstyti taip:

„3) E_{ni} – i-ajai savivaldybei tenkanti visų savivaldybių n-ojo demografinio, socialinio ar kito rodiklio dalis, apskaičiuojama pagal formulę $E_{ni} = \frac{R_{ni}}{\sum_i R_{ni}}$, čia R_{ni} – i-osios savivaldybės n-ojo rodiklio reikšmė.“

3 straipsnis. 9 straipsnio pakeitimas

Pakeisti 9 straipsnio 1 dalį ir ją išdėstyti taip:

„1. Savivaldybių biudžetų pajamų dydį ir išlyginimą lemiantys rodikliai yra išlyginimo koeficientas h , nuo kurio priklauso kiekvienos savivaldybės gaunamų lėšų gyventojų pajamų mokesčiui išlyginti dalis; kiekvienos savivaldybės biudžetui skiriama gyventojų pajamų mokesčio dalis (procentais), patvirtinta atitinkamų metų valstybės biudžeto ir savivaldybių biudžetų finansinių rodiklių patvirtinimo įstatyme; taip pat šie demografiniai, socialiniai ir kiti rodikliai bei jų koeficientai, nurodantys šių rodiklių įtaką savivaldybių išlaidų struktūrų skirtumų pasikeitimui:

- 1) rodiklis R_1 – vietinių kelių ir gatvių ilgis, kurio koeficientas K_1 lygus 0,13;
- 2) rodiklis R_2 – savivaldybės teritorijos plotas, kurio koeficientas K_2 lygus 0,17;
- 3) rodiklis R_3 – pensinio amžiaus gyventojų skaičius, kurio koeficientas K_3 lygus 0,13;
- 4) rodiklis R_4 – vaikų nuo 7 iki 17 metų skaičius, kurio koeficientas K_4 lygus 0,11;
- 5) rodiklis R_5 – vaikų nuo 0 iki 6 metų skaičius, kurio koeficientas K_5 lygus 0,25;
- 6) rodiklis R_6 – savivaldybei priklausančių (iš savivaldybės biudžeto finansuojamų) švietimo įstaigų patalpų naudingas plotas, kurio koeficientas K_6 lygus 0,13;
- 7) rodiklis R_7 – savivaldybės teritorijos užstatytas plotas, kurio koeficientas K_7 lygus 0,04;
- 8) rodiklis R_8 – savivaldybės teritorijoje esančių gyvenamųjų vietovių, kurioms suteiktas kurorto statusas, bendras plotas, kurio koeficientas K_8 lygus 0,035;
- 9) rodiklis R_9 – savivaldybės teritorijoje esančių gyvenamųjų vietovių, kurioms suteiktas kurortinės teritorijos statusas, bendras plotas, kurio koeficientas K_9 lygus 0,005.“

4 straipsnis. 10 straipsnio pakeitimas

Papildyti 10 straipsnio 1 dalį 6 punktu:

„6) savivaldybės biudžetui skiriamą gyventojų pajamų mokesčio dalį (procentais). Savivaldybės biudžetui skiriama gyventojų pajamų mokesčio dalis (procentais) nustatoma palyginus prognozuojamas savivaldybės ateinančių metų pajamas iš gyventojų pajamų mokesčio vienam savivaldybės gyventojui (p_{ip}) su vidutinėmis prognozuojamomis visų savivaldybių ateinančių metų pajamomis iš gyventojų pajamų mokesčio vienam gyventojui (p_p):

a) jeigu prognozuojamos savivaldybės pajamos iš gyventojų pajamų mokesčio vienam savivaldybės gyventojui (p_{ip}) yra didesnės nei vidutinės visų savivaldybių prognozuojamos pajamos iš gyventojų pajamų mokesčio vienam gyventojui (p_p), savivaldybės biudžetui skiriama gyventojų pajamų mokesčio dalis (procentais) apskaičiuojama pagal formulę:

$GPM_{i\%} = p_p / p_{ip} * 100 \%$, čia:

$GPM_{i\%}$ - savivaldybės biudžetui skiriama gyventojų pajamų mokesčio dalis (procentais);

p_p - visų savivaldybių prognozuojamos pajamos iš gyventojų pajamų mokesčio vienam gyventojui (apskaičiuojama pagal formulę $p_p = y_p / \sum G_i$, kur y_p - visų savivaldybių prognozuojamos pajamos iš gyventojų pajamų mokesčio apskaičiuojamos pagal šio straipsnio 1 dalies 1 punkte nustatomą rodiklį - gyventojų pajamų mokesčio dalį (procentais), tenkančią visų savivaldybių biudžetams);

p_{ip} - i-osios savivaldybės prognozuojamos pajamos iš gyventojų pajamų mokesčio vienam gyventojui (apskaičiuojama pagal formulę $p_{ip} = y_{ip} / G_i$, kur y_{ip} - savivaldybės prognozuojamos pajamos iš gyventojų pajamų mokesčio, ($y_p = \sum y_{ip}$);

b) jeigu savivaldybės prognozuojamos pajamos iš gyventojų pajamų mokesčio vienam savivaldybės gyventojui (p_{ip}) yra mažesnės nei vidutinės visų savivaldybių prognozuojamos pajamos iš gyventojų pajamų mokesčio vienam gyventojui (p_p), savivaldybės biudžetui skiriama gyventojų pajamų mokesčio dalis (procentais) nustatoma 100 procentų.“

5 straipsnis. 12 straipsnio pakeitimas

Pakeisti 12 straipsnį ir jį išdėstyti taip:

„12 straipsnis. Valstybės biudžeto bendrosios dotacijos kompensacijos savivaldybių biudžetams

Valstybės biudžeto ir savivaldybių biudžetų finansinių rodiklių patvirtinimo įstatymų projektuose savivaldybių biudžetams numatomos reikiamo dydžio valstybės biudžeto bendrosios dotacijos kompensacijos, skirtos 100 procentų kompensuoti ateinantiems biudžetiniams metams prognozuojamų palyginamaisiais dydžiais ir sąlygomis pajamų (be specialių tikslinių dotacijų ir pajamų iš vietinių rinkliavų) mažėjimą, palyginti su einamaisiais biudžetiniais metais apskaičiuotomis pajamomis.“

6 straipsnis. Įstatymo priedėlio pripažinimas netekusiu galios

Pripažinti netekusiu galios Įstatymo priedėlį.

7 straipsnis. Įstatymo taikymas

Šio įstatymo nuostatos taikomos rengiant 2016 metų ir vėlesnių metų valstybės biudžeto ir savivaldybių biudžetų finansinių rodiklių patvirtinimo įstatymų projektus.

Skelbiu šį Lietuvos Respublikos Seimo priimtą įstatymą

Respublikos Prezidentas

FM Teisės departamento
direktorius
Gediminas Užubalis
2015. 8. 25

Respublikos Prezidentas
Gediminas Nauskas

R. P.
2015. 8. 25

LIETUVOS RESPUBLIKOS
SAVIVALDYBIŲ BIUDŽETŲ PAJAMŲ NUSTATYMO METODIKOS ĮSTATYMO
NR. VIII-385 3, 8, 9, 10, 12 STRAIPSNIŲ PAKEITIMO IR PRIEDĖLIO PRIPAŽINIMO
NETEKUSIU GALIOS
ĮSTATYMAS

2015 m. d. Nr.
Vilnius

1 straipsnis. 3 straipsnio pakeitimas

Pakeisti 3 straipsnio 2 punktą ir jį išdėstyti taip:

„2) atitinkamų metų valstybės biudžeto ir savivaldybių biudžetų finansinių rodiklių patvirtinimo įstatyme savivaldybei šio Įstatymo priedėlyje nurodytą gyventojų pajamų mokesčio dalį (procentais), iš apskaičiuotos gyventojų pajamų mokesčio sumos atskaitęs pajamas už išduotus verslo liudijimus ir atitinkamų metų valstybės biudžeto ir savivaldybių biudžetų finansinių rodiklių patvirtinimo įstatymu patvirtintą šio mokesčio ~~į Privalomojo sveikatos draudimo fondo biudžetą ir į valstybės biudžetą dalisį~~ (procentais), jeigu ji (jos) numatoma (numatomos). Likusi gyventojų pajamų mokesčio dalis pervedama į Valstybės išdo sąskaitą;“.

2 straipsnis. 8 straipsnio pakeitimas

1. Pakeisti 8 straipsnio 3 dalies 3 punktą ir jį išdėstyti taip:

„3) E_{ni} – i-ajai savivaldybei tenkanti visų savivaldybių n-ojo demografinio, socialinio ar kito rodiklio dalis, apskaičiuota pagal formulę $E_{ni} = \frac{R_{ni}}{\sum_i R_{ni}}$, čia R_{ni} – i-osios savivaldybės n-ojo rodiklio reikšmė. Skaičiuojant E_{ni} , imama R_{ni} tik tų savivaldybių, kurių gyventojų pajamų mokesčio dalis, patvirtinta šio Įstatymo priedėlyje, yra 100 procentų.“

2. Pakeisti 8 straipsnio 4 dalies 3 punktą ir jį išdėstyti taip:

„3) E_{ni} – i-ajai savivaldybei tenkanti visų savivaldybių n-ojo demografinio, socialinio ar kito rodiklio dalis, apskaičiuojama pagal formulę $E_{ni} = \frac{R_{ni}}{\sum_i R_{ni}}$, čia R_{ni} – i-osios savivaldybės n-ojo rodiklio reikšmė. Skaičiuojant E_{ni} , imama R_{ni} tik tų savivaldybių, kurių gyventojų pajamų mokesčio dalis, patvirtinta šio Įstatymo priedėlyje, yra 100 procentų.“

3 straipsnis. 9 straipsnio pakeitimas

Pakeisti 9 straipsnio 1 dalį ir ją išdėstyti taip:

„1. Savivaldybių biudžetų pajamų dydį ir išlyginimą lemiantys rodikliai yra išlyginimo koeficientas h , nuo kurio priklauso kiekvienos savivaldybės gaunamų lėšų gyventojų pajamų mokesčiui išlyginti dalis; kiekvienos savivaldybės biudžetui skiriama gyventojų pajamų mokesčio

dalį (procentais), patvirtinta šio Įstatymo priedėlyje atitinkamų metų valstybės biudžeto ir savivaldybių biudžetų finansinių rodiklių patvirtinimo įstatyme; taip pat šie demografiniai, socialiniai ir kiti rodikliai bei jų koeficientai, nurodantys šių rodiklių įtaką savivaldybių išlaidų struktūrų skirtumų pasikeitimui:

- 1) rodiklis R_1 – vietinių kelių ir gatvių ilgis, kurio koeficientas K_1 lygus 0,13;
- 2) rodiklis R_2 – savivaldybės teritorijos plotas, kurio koeficientas K_2 lygus 0,17;
- 3) rodiklis R_3 – pensinio amžiaus gyventojų skaičius, kurio koeficientas K_3 lygus 0,13;
- 4) rodiklis R_4 – vaikų nuo 7 iki 17 metų skaičius, kurio koeficientas K_4 lygus 0,11;
- 5) rodiklis R_5 – vaikų nuo 0 iki 6 metų skaičius, kurio koeficientas K_5 lygus 0,25;
- 6) rodiklis R_6 – savivaldybei priklausančių (iš savivaldybės biudžeto finansuojamų) švietimo įstaigų patalpų naudingas plotas, kurio koeficientas K_6 lygus 0,13;
- 7) rodiklis R_7 – savivaldybės teritorijos užstatytas plotas, kurio koeficientas K_7 lygus 0,04;
- 8) rodiklis R_8 – savivaldybės teritorijoje esančių gyvenamųjų vietovių, kurioms suteiktas kurorto statusas, bendras plotas, kurio koeficientas K_8 lygus 0,035;
- 9) rodiklis R_9 – savivaldybės teritorijoje esančių gyvenamųjų vietovių, kurioms suteiktas kurortinės teritorijos statusas, bendras plotas, kurio koeficientas K_9 lygus 0,005.“

4 straipsnis. 10 straipsnio pakeitimas

Papildyti 10 straipsnio 1 dalį 6 punktu:

„6) savivaldybės biudžetui skiriamą gyventojų pajamų mokesčio dalį (procentais). Savivaldybės biudžetui skiriama gyventojų pajamų mokesčio dalis (procentais) nustatoma palyginus prognozuojamas savivaldybės ateinančių metų pajamas iš gyventojų pajamų mokesčio vienam savivaldybės gyventojui (p_{ip}) su vidutinėmis prognozuojamomis visų savivaldybių ateinančių metų pajamomis iš gyventojų pajamų mokesčio vienam gyventojui (p_p):

a) jeigu prognozuojamos savivaldybės pajamos iš gyventojų pajamų mokesčio vienam savivaldybės gyventojui (p_{ip}) yra didesnės nei vidutinės visų savivaldybių prognozuojamos pajamos iš gyventojų pajamų mokesčio vienam gyventojui (p_p), savivaldybės biudžetui skiriama gyventojų pajamų mokesčio dalis (procentais) apskaičiuojama pagal formulę:

$$GPM_i\% = p_p / p_{ip} * 100 \%, \text{ čia:}$$

$GPM_i\%$ - savivaldybės biudžetui skiriama gyventojų pajamų mokesčio dalis (procentais);

p_p - visų savivaldybių prognozuojamos pajamos iš gyventojų pajamų mokesčio vienam gyventojui (apskaičiuojama pagal formulę $p_p = y_p / \sum G_i$, kur y_p - visų savivaldybių prognozuojamos pajamos iš gyventojų pajamų mokesčio apskaičiuojamos pagal šio straipsnio 1 dalies 1 punkte nustatomą rodiklį - gyventojų pajamų mokesčio dalį (procentais), tenkančią visų savivaldybių biudžetams);

p_{ip} – i-osios savivaldybės prognozuojamos pajamos iš gyventojų pajamų mokesčio vienam gyventojui (apskaičiuojama pagal formulę $p_{ip} = y_{ip} / G_i$, kur y_{ip} - savivaldybės prognozuojamos pajamos iš gyventojų pajamų mokesčio, ($y_p = \sum y_{ip}$);

b) jeigu savivaldybės prognozuojamos pajamos iš gyventojų pajamų mokesčio vienam savivaldybės gyventojui (p_{ip}) yra mažesnės nei vidutinės visų savivaldybių prognozuojamos pajamos iš gyventojų pajamų mokesčio vienam gyventojui (p_p), savivaldybės biudžetui skiriama gyventojų pajamų mokesčio dalis (procentais) nustatoma 100 procentų.“

5 straipsnis. 12 straipsnio pakeitimas

Pakeisti 12 straipsnį ir jį išdėstyti taip:

„12 straipsnis. Valstybės biudžeto bendrosios dotacijos kompensacijos savivaldybių biudžetams ir valstybės biudžetui

1. Valstybės biudžeto ir savivaldybių biudžetų finansinių rodiklių patvirtinimo įstatymų projektuose savivaldybių biudžetams numatomos reikiamo dydžio valstybės biudžeto bendrosios dotacijos kompensacijos, skirtos 100 procentų kompensuoti ateinantiems biudžetiniams metams prognozuojamų palyginamaisiais dydžiais ir sąlygomis pajamų (be specialių tikslinių dotacijų ir pajamų iš vietinių rinkliavų) mažėjimą, palyginti su einamaisiais biudžetiniais metais apskaičiuotomis pajamomis.

~~2. Valstybės biudžeto ir savivaldybių biudžetų finansinių rodiklių patvirtinimo įstatymų projektuose valstybės biudžetui numatomos reikiamo dydžio valstybės biudžeto bendrosios dotacijos kompensacijos iš tų savivaldybių, kurių ateinantiems biudžetiniams metams prognozuojamos palyginamaisiais dydžiais ir sąlygomis pajamos (be specialių tikslinių dotacijų ir pajamų iš vietinių rinkliavų) didėja daugiau kaip 21 procentu, palyginti su einamaisiais biudžetiniais metais apskaičiuotomis pajamomis. Šios kompensacijos nuo biudžetinių metų antrojo ketvirčio iki gruodžio 31 dienos įskaitytinai valstybės biudžetui grąžinamos iš savivaldybių biudžetų. Jeigu prognozuotos savivaldybės biudžeto pajamos negaunamos, valstybės biudžetui grąžinama bendrosios dotacijos kompensacija mažinama tiek, kokia yra prognozuotų savivaldybės biudžeto negautų pajamų suma.“~~

6 straipsnis. Įstatymo priedėlio pripažinimas netekusiu galios

Pripažinti netekusiu galios Įstatymo priedėlį.

7 straipsnis. Įstatymo taikymas

Šio įstatymo nuostatos taikomos rengiant 2016 metų ir vėlesnių metų valstybės biudžeto ir savivaldybių biudžetų finansinių rodiklių patvirtinimo įstatymų projektus.

Skelbiu šį Lietuvos Respublikos Seimo priimtą įstatymą

Respublikos Prezidentas

FM Teisės departamento
direktorius
Gediminas Gžubalis
2015.9.25

Respublikos Seimas
Lietuvos Respublikos
R. A.
2015.9.25

LIETUVOS RESPUBLIKOS
GYVENTOJŲ PAJAMŲ MOKESČIO ĮSTATYMO NR. IX-1007 17, 20 IR 21 STRAIPSNIŲ
PAKEITIMO
ĮSTATYMO PROJEKTO AIŠKINAMASIS RAŠTAS

1. Įstatymo projekto rengimą paskatinusios priežastys, parengto Įstatymo projekto tikslai ir uždaviniai

Lietuvos Respublikos gyventojų pajamų mokesčio įstatymo projektas (toliau – Įstatymo projektas) parengtas atsižvelgiant į Šešioliktosios Lietuvos Respublikos Vyriausybės 2012-2016 m. veiklos programoje numatytas pagrindines Vyriausybės veiklos kryptis, kur mokesčių sistemos pertvarka bus skirta socialinei atskirčiai mažinti, visuomenės solidarumui stiprinti, viešųjų šalių finansų plėtrai, tolygesniam mokestinės naštos pasiskirstymui tarp darbo ir kapitalo, didesniam pajamų ir turto apmokestinimo progresyvumui, vien socialiai reikšmingų ir tikslingų mokestinių lengvatų taikymui. Taip pat atsižvelgiant į Europos Sąjungos Tarybos rekomendacijas dėl Lietuvos 2015 m. nacionalinės reformų programos su Tarybos nuomone dėl 2015 m. Lietuvos stabilumo programos (COM(2015) 264 final), kuriose 2015-2016 metų laikotarpiu Lietuvai siūloma imtis veiksmų, mažinančių aukštą mokestinę naštą mažas pajamas gaunantiems asmenims, perkeltiant ją ant kitų, mažiau kenkiančių ekonomikos augimui, šaltinių.

Lietuva yra pakviesta pradėti prisijungimo prie Ekonominio bendradarbiavimo ir plėtros organizacijos (toliau – EBPO) Kapitalo judėjimo ir Einamųjų nematomų operacijų liberalizacijos kodeksų procesą, kas reiškia, kad Lietuva turi pašalinti Lietuvoje taikomus kapitalo ir paslaugų judėjimo apribojimus, kurie šių kodeksų prasme būtų laikomi diskriminuojančiais, jeigu neturi priežasčių jų ir toliau taikyti, atitinkamai pasiimant dėl šių ribojimų taikymo išlygą. Einamųjų nematomų operacijų liberalizacijos kodekso D dalyje tarp paslaugų, kurioms taikoma liberalizacija, įvardijamos ir gyvybės draudimo bei privačių pensijų kaupimo paslaugos bei įpareigojama nediskriminuoti šių paslaugų mokesčių atskaitymų taikymo tikslais, jei paslaugų teikėjas įsisteigęs ne tik įmokas gaunančioje valstybėje, bet ir bet kurioje kitoje EBPO valstybėje narėje, dėl ko būtina nežymiai praplėsti Įstatyme numatytą galimybę atskaityti išlaidas – Lietuvos nuolatinio gyventojo gyvybės draudimo įmokas pagal gyvybės draudimo sutartis bei įmokas į pensijų fondus, neapsiribojant vien tais atvejais, kai įmokų gavėjas yra vienetas, įregistruotas ar kitaip organizuotas Europos ekonominės erdvės valstybėje.

Įstatymo projekto tikslai – didinti pajamų apmokestinimo progresyvumą, sumažinant mokestinę naštą mažas pajamas gaunantiems asmenims, paskirstyti mokestinę naštą tarp darbo ir kapitalo pajamų apmokestinimo, pasiruošti prisijungimui prie Einamųjų nematomų operacijų liberalizacijos kodekso.

Įstatymo projekto uždavinys – siekiant aukščiau minėtų tikslų padidinti šiuo metu Įstatyme nustatytus neapmokestinamuosius pajamų dydžius, įskaitant papildomą neapmokestinamųjų pajamų dydį už vaikus ir individualius neapmokestinamuosius dydžius neįgaliesiems, susiaurinti kapitalo pajamoms (palūkanoms, pajamoms iš vertybinių popierių ir kito nei gyvenamasis būstas nekilnojamojo turto perleidimo) taikomas pajamų mokesčio lengvatas, nežymiai išplėsti galimybę atskaityti gyvybės draudimo įmokas pagal gyvybės draudimo sutartis bei įmokas į pensijų fondus, numatant, kad šios įmokos galimos atskaityti, kai įmokų gavėjas yra vienetas, įregistruotas ar kitaip organizuotas EBPO valstybėje.

2. Įstatymo projekto iniciatoriai ir rengėjai

Įstatymo Projektą parengė Finansų ministerijos Mokesčių departamento (direktorė – Jūratė Laurikėnaitė, tel. 239 0151) Tiesioginių mokesčių ir tarptautinio apmokestinimo skyriaus (vedėja – Audronė Misiūnaitė, tel. 239 0291) vedėjo pavaduotoja Jurgita Lissauskienė (tel. 239 0269, el. paštas jurgita.lissauskiene@finmin.lt) ir to paties skyriaus vyriausioji specialistė Ingrida Večerskytė (tel. 239 0284, el. paštas ingrida.vecerskyte@finmin.lt).

3. Kaip šiuo metu yra reguliuojami Įstatymo projekte aptarti klausimai

Šiuo metu galiojančiame Įstatyme:

- pagrindinis neapmokestinamasis dydis (toliau – NPD) negali būti didesnis nei 166 eurai per mėnesį (1 992 eurai per metus), jeigu gyventojo pajamos neviršija 290 eurų per mėnesį (3 480 eurų per metus) ir gali būti taikomas tik su darbo santykiais ar jų esmę atitinkančiais santykiais

susijusioms pajamoms. Jeigu gyventojų pajamos viršija 290 eurų per mėnesį (3 480 eurų per metus), pagrindinis NPD atitinkamai mažinamas, apskaičiuojant jį pagal įstatyme nustatytą formulę, pagal kurią NPD mažinamas taip, kad kiekvieniems papildomiems 25 eurams tenka 6,5 euro mažesnis NPD. Jei gyventojų pajamos viršija 928,50 eurų per mėnesį (arba 11 142 eurus per metus) metinis NPD nebetaikomas. Tokiu būdu užtikrinama, kad mažiausias pajamas gaunantiems asmenims taikomas didesnis pagrindinis NPD, o tuo tarpu didesnes nei vidutines pajamas gaunantiems asmenims pagrindinis NPD netaikomas;

- neįgaliems asmenims taikomas fiksuotas individualus neapmokestinamasis pajamų dydis: 235 eurų per mėnesį - asmenims, kuriems nustatytas 0–25 procentų darbingumo lygis, arba senatvės pensijos amžių sukakusiems asmenims, kuriems teisės aktų nustatyta tvarka yra nustatytas didelių specialiųjų poreikių lygis, arba asmenims, kuriems teisės aktų nustatyta tvarka yra nustatytas sunkus neįgalumo lygis; 175 eurų per mėnesį - asmenims, kuriems nustatytas 30–55 procentų darbingumo lygis, arba senatvės pensijos amžių sukakusiems asmenims, kuriems teisės aktų nustatyta tvarka yra nustatytas vidutinių ar nedidelių specialiųjų poreikių lygis, ar asmenims, kuriems teisės aktų nustatyta tvarka yra nustatytas vidutinis ar lengvas neįgalumo lygis;

- gyventojams, auginantiems vaikus, taikomas papildomas neapmokestinamasis pajamų dydis (toliau – PNPD) – 60 eurų per mėnesį už kiekvieną vaiką (įvaikį) iki 18 metų, taip pat vyresnį vaiką (įvaikį), jeigu jis mokosi mokykloje pagal bendrojo ugdymo programą;

- neapmokestinamos palūkanų už ne nuosavybės vertybinius popierius (išskyrus asmens, susijusio su gyventojų darbo santykiais ar jų esmę atitinkančiais santykiais, išleistus ne nuosavybės vertybinius popierius, jeigu už šiuos ne nuosavybės vertybinius popierius asmuo, susijęs su gyventojų darbo santykiais ar jų esmę atitinkančiais santykiais, jam moka didesnes palūkanas negu kitiems tų pačių ne nuosavybės vertybinių popierių turėtojams), palūkanų už Lietuvos ir užsienio valstybių vyriausybių, taip pat jų politinių ar teritorijos administracinių padalinių, vietos valdžios ne nuosavybės vertybinius popierius, palūkanų už Lietuvos ir užsienio valstybių bankuose ir kitose kredito įstaigose laikomus indėlius suma, neviršijanti 3000 eurų per mokestinį laikotarpį, jeigu ne nuosavybės vertybiniai popieriai įsigyti ar sutartys dėl indėlių sudarytos nuo 2014 m. sausio 1 d.;

- neapmokestinamas pajamų iš finansinių priemonių (akcijų ir kt.) pardavimo ar kitokio perleidimo nuosavybės ar išvestinių finansinių priemonių realizavimo, išskyrus tikslinėse teritorijose įsteigtų vienetų išleistas finansines priemones, ir šių finansinių priemonių įsigijimo kainos ir kitų su jų pardavimu ar kitokiu perleidimu nuosavybės bei išvestinių finansinių priemonių realizavimu susijusių išlaidų skirtumas, neviršijantis 3000 eurų per mokestinį laikotarpį;

- neapmokestinamos ne individualios veiklos turto pardavimo ar kitokio perleidimo nuosavybės pajamos, gautos per mokestinį laikotarpį pardavus ar kitaip perleidus nuosavybės kitą nei gyvenamasis būstas nekilnojamąjį pagal prigimtį daiktą, esantį Europos ekonominės erdvės valstybėje, jeigu toks daiktas įsigytas anksčiau negu prieš 5 metus iki jo pardavimo ar kitokio perleidimo nuosavybės;

- nuolatinis Lietuvos gyventojas iš pajamų gali atimti per mokestinį laikotarpį patirtas išlaidas: sumokėtas gyvybės draudimo įmokas pagal gyvybės draudimo sutartis ir (ar) įmokas į pensijų fondus savo, sutuoktinio arba savo nepilnamečių vaikų (įvaikių) bei iki 18 metų ir vyresniųjų neįgaliųjų vaikų (įvaikių), kuriems nustatytas specialusis nuolatinės slaugos poreikis, naudai, ir taip susigražinti dalį sumokėto gyventojų pajamų mokesčio, jeigu įmokų gavėjas yra vienetas, įregistruotas ar kitaip organizuotas Europos ekonominės erdvės valstybėje ir jei jos atitinka kitus šio įstatymo 21 straipsnio reikalavimus;

4. Kokios siūlomos naujos teisinio reguliavimo nuostatos ir kokių teigiamų rezultatų laukiama

Siekiant sumažinti mokestinę naštą mažas pajamas gaunantiems asmenims, įstatymo projekte siūloma:

- padidinti maksimalų taikytiną mėnesio NPD nuo 166 eurų iki 200 eurų, taikant formulę, apskaičiuojant mėnesines apmokestinamąsias gyventojų pajamas: $200 - 0,34 \times (\text{atlyginimas} - \text{MMAD})$ arba formulę, apskaičiuojant metines apmokestinamąsias gyventojų pajamas: $2\,400 - 0,34 \times (\text{atlyginimas} - (12 \times \text{MMAD}))$, kai MMAD yra lygus minimaliosios mėnesinės algos dydžiui, galiojančiam einamųjų kalendorinių metų sausio 1 d. (tai užtikrintų maksimalaus NPD taikymą, pasikeitus minimaliajai mėnesinei algai). Tokiu atveju maksimalus taikytinas NPD būtų taikomas,

jei gyventojų pajamos neviršija minimalios mėnesinės algos (šiuo metu 325 eurai per mėnesį arba 3 900 eurų per metus). Jei gyventojų pajamos per mėnesį viršis minimalią mėnesinę algą (šiuo metu 325 eurų per mėnesį arba 3 900 eurų per metus), pagrindinis NPD atitinkamai mažinamas, apskaičiuojant jį pagal nustatytą formulę, pagal kurią NPD mažinamas taip, kad kiekvieniems papildomiems 25 eurams tenka 8,5 euro mažesnis NPD.

- padidinti šiuo metu taikomą PNPD nuo 60 eurų iki 120 eurų už kiekvieną vaiką (įvaikį) iki 18 metų, taip pat vyresnį vaiką (įvaikį), jeigu jis mokosi mokykloje pagal bendrojo ugdymo programą;

- padidinti neįgaliesiems asmenims taikomą individualų neapmokestinamąjį pajamų dydį nuo 235 eurų iki 270 eurų per mėnesį - asmenims, kuriems nustatytas 0–25 procentų darbingumo lygis, arba senatvės pensijos amžių sukažusiems asmenims, kuriems teisės aktų nustatyta tvarka yra nustatytas didelių specialiųjų poreikių lygis, arba asmenims, kuriems teisės aktų nustatyta tvarka yra nustatytas sunkus neįgalumo lygis; nuo 175 eurų iki 210 eurų per mėnesį - asmenims, kuriems nustatytas 30–55 procentų darbingumo lygis, arba senatvės pensijos amžių sukažusiems asmenims, kuriems teisės aktų nustatyta tvarka yra nustatytas vidutinių ar nedidelių specialiųjų poreikių lygis, ar asmenims, kuriems teisės aktų nustatyta tvarka yra nustatytas vidutinis ar lengvas neįgalumo lygis

Siekiant tolygesnio mokestinės naštos pasiskirstymo tarp darbo ir kapitalo bei didesnio pajamų apmokestinimo progresyvumo:

- nuo 3000 eurų iki 500 eurų sumažinti neapmokestinamą pajamų ribą iš vertybinių popierių perleidimo ir palūkanoms iš indėlių ir skolos vertybinių popierių. Tokiu būdu 500 eurų neapmokestinamoji suma būtų tikslingai nukreipta apmokestinti didesnes pajamas (virš 20 tūkst. eurų per metus) gaunančius gyventojus. Pagal Valstybinės mokesčių inspekcijos prie Finansų ministerijos pateiktą analizę dėl metinių gyventojų pajamų deklaracijų duomenų už 2014 metus apibendrinimo ir išvadų mažesnes pajamas (mažiau nei 20 tūkst. eurų per metus) gaunančių gyventojų grupėje vidutiniškai vienam gyventojui tenkanti neapmokestinamųjų pajamų iš vertybinių popierių perleidimo ar palūkanų neviršija 500 eurų;

- nuo 5 metų iki 10 metų ilginti kito nei gyvenamasis būstas (gyventojų gyvenamoji vieta, deklaruota teisės aktų nustatyta tvarka) nekilnojamojo turto išlaikymo laikotarpį, po kurio pajamos iš šio turto perleidimo būtų neapmokestinamos, paliekant ir toliau galioti lengvatas pajamoms iš gyvenamojo būsto perleidimo, nustatytas Įstatymo 17 straipsnio 1 dalies 53 ir 54 punktuose. Tai atitiktų tarptautinę praktiką, kada kitam nei gyvenamosios paskirties turtui paprastai taikomas ilgesnis išlaikymo laikotarpis.

Siekiant pasiruošti prisijungimui prie Einamųjų nematomų operacijų liberalizacijos kodekso, Įstatymo projekte siūloma:

- nustatyti, kad nuolatinis Lietuvos gyventojas iš pajamų gali atimti per mokestinį laikotarpį patirtas išlaidas – gyvybės draudimo įmokas pagal gyvybės draudimo sutartis ir įmokas į pensijų fondus, jeigu įmokų gavėjas yra vienas, įregistruotas ar kitaip organizuotas Europos ekonominės erdvės valstybėje ar EBPO valstybėje ir jei jos atitinka kitus šio įstatymo 21 straipsnio reikalavimus.

5. Galimos neigiamos priimto Įstatymo projekto pasekmės ir kokių priemonių reikėtų imtis, kad tokių pasekmių būtų išvengta

Priėmus Įstatymo projektą, siūlomi reguliuoti teisiniai santykiai neturės esminės įtakos ir neigiamų pasekmių.

6. Kokią įtaką priimtas įstatymas turės kriminogeninei situacijai, korupcijai

Įtakos kriminogeninei situacijai, korupcijai nenumatoma.

7. Kaip įstatymo įgyvendinimas atsilieps verslo sąlygoms ir jo plėtrai

Galimas teigiamas poveikis, nes NPD padidėjimas leistų sumažinti darbo jėgos mokestinę naštą ir turėtų teigiamą poveikį vartojimui.

8. Įstatymo inkorporavimas į teisinę sistemą, kokius teisės aktus būtina priimti, kokius galiojančius teisės aktus reikia pakeisti ar pripažinti netekusiais galios

Priėmus Įstatymo pakeisti ar panaikinti galiojančių įstatymų ar Vyriausybės nutarimų nereikės.

9. Ar Įstatymo projektas parengti laikantis Lietuvos Respublikos valstybinės kalbos, Teisėkūros pagrindų įstatymų reikalavimų, Projektuose sąvokos ir jas įvardijantys terminai įvertinti Terminų banko įstatymo ir jo įgyvendinamųjų teisės aktų nustatyta tvarka

Projektai parengti laikantis Valstybinės kalbos, Teisėkūros pagrindų įstatymų reikalavimų ir atitinka bendrinės lietuvių kalbos normas. Projektuose nėra vartojamos naujai apibrėžtos sąvokos.

10. Ar Įstatymo projektas atitinka Žmogaus teisių ir pagrindinių laisvių apsaugos konvencijos nuostatas ir Europos Sąjungos dokumentus

Projektai neprieštarauja Europos žmogaus teisių ir pagrindinių laisvių konvencijos nuostatoms bei Europos Sąjungos dokumentams.

11. Jeigu Įstatymui įgyvendinti reikia įgyvendinamųjų teisės aktų, – kas ir kada juos turėtų priimti

Įstatymui įgyvendinti nereikės priimti įgyvendinamųjų teisės aktų.

12. Kiek valstybės, savivaldybių biudžetų ir kitų valstybės įsteigtų fondų lėšų prireiks Įstatymui įgyvendinti, ar bus galima sutaupyti (pateikiami prognozuojami rodikliai einamaisiais ir artimiausiais 3 biudžetiniais metais)

Padidinus maksimalų taikytiną NPD, papildomą neapmokestinamąjį pajamų mokesčio dydį už auginamus vaikus bei individualius neapmokestinamuosius pajamų mokesčio dydžius neįgaliesiems, preliminarium skaičiavimu, valstybės ir savivaldybių biudžetai per metus neteks apie 65 mln. eurų pajamų iš gyventojų pajamų mokesčio. Dėl neapmokestinamos pajamų ribos iš vertybinių popierių perleidimo bei palūkanų sumažinimo, preliminarium skaičiavimu, poveikis biudžetui neženklaus (priklausantis nuo vertybinių popierių pelningumo bei palūkanų normos), bet teigiamas (preliminariu vertinimu, valstybės ir savivaldybių biudžetai per metus gaus papildomai apie 0,6 mln. eurų).

13. Įstatymo projekto rengimo metu gauti specialistų vertinimai ir išvados

Rengiant įstatymų Projektus nebuvo gauta specialistų vertinimų ir išvadų.

14. Reikšminiai žodžiai, kurių reikia šiam Projektui įtraukti į kompiuterinę paieškos sistemą, įskaitant Europos žodyno „Eurovoc“ terminus, temas bei sritis

Reikšminiai žodžiai: NPD, PNPD.

15. Kiti, iniciatorių nuomone, reikalingi pagrindimai ir paaiškinimai

Nėra.

Rimantas Sadzius
Eil. verslo ministras

R. Sadzius
2018. 9. 25

**LIETUVOS RESPUBLIKOS
GYVENTOJŲ PAJAMŲ MOKESČIO ĮSTATYMO NR. IX-1007 17, 20 IR 21 STRAIPSNIŲ
PAKEITIMO
ĮSTATYMAS**

2015 m.

d. Nr.

Vilnius

1 straipsnis. 17 straipsnio pakeitimas

1. Pakeisti 17 straipsnio 1 dalies 20 punktą ir jį išdėstyti taip:

„20) palūkanų už ne nuosavybės vertybinius popierius (išskyrus asmens, susijusio su gyventoju darbo santykiais ar jų esmę atitinkančiais santykiais, išleistus ne nuosavybės vertybinius popierius, jeigu už šiuos ne nuosavybės vertybinius popierius asmuo, susijęs su gyventoju darbo santykiais ar jų esmę atitinkančiais santykiais, jam moka didesnes palūkanas negu kitiems tų pačių ne nuosavybės vertybinių popierių turėtojams), palūkanų už Lietuvos ir užsienio valstybių vyriausybių, taip pat jų politinių ar teritorijos administracinių padalinių, vietos valdžios ne nuosavybės vertybinius popierius, palūkanų už Lietuvos ir užsienio valstybių bankuose ir kitose kredito įstaigose laikomus indėlius suma, neviršijanti 500 eurų per mokestinį laikotarpį, jeigu ne nuosavybės vertybiniai popieriai įsigyti ar sutartys dėl indėlių sudarytos nuo 2014 m. sausio 1d.;“

2. Pakeisti 17 straipsnio 1 dalies 28 punktą ir jį išdėstyti taip:

„28) ne individualios veiklos turto pardavimo ar kitokio perleidimo nuosavybės pajamos, gautos pardavus ar kitaip perleidus nuosavybės kilnojamąjį daiktą (įskaitant kilnojamąjį pagal prigimtį daiktą, kuris nekilnojamuoju pripažįstamas pagal įstatymus), jeigu šios rūšies daiktui pagal Lietuvos Respublikos teisės aktus privaloma teisinė registracija ir šis daiktas yra nustatyta tvarka įregistruotas Europos ekonominės erdvės valstybėje, jeigu toks daiktas įsigytas anksčiau negu prieš 3 metus iki jo pardavimo ar kitokio perleidimo nuosavybės; turto pardavimo ar kitokio perleidimo nuosavybės pajamos, gautos per mokestinį laikotarpį pardavus ar kitaip perleidus nuosavybės šios dalies 53 ir 54 punktuose nenurodytą nekilnojamąjį pagal prigimtį daiktą, esantį Europos ekonominės erdvės valstybėje, jeigu toks daiktas įsigytas anksčiau negu prieš 10 metų iki jo pardavimo ar kitokio perleidimo nuosavybės;“

3. Pakeisti 17 straipsnio 1 dalies 30 punktą ir jį išdėstyti taip:

„30) pajamų iš finansinių priemonių pardavimo ar kitokio perleidimo nuosavybės ar išvestinių finansinių priemonių realizavimo, išskyrus tikslinėse teritorijose įsteigtų vienetų išleistas finansines priemones, ir šių finansinių priemonių įsigijimo kainos ir kitų šio Įstatymo 19 straipsnyje nurodytų su jų pardavimu ar kitokiu perleidimu nuosavybės bei išvestinių finansinių priemonių realizavimu susijusių išlaidų skirtumas, neviršijantis 500 eurų per mokestinį laikotarpį. Ši lengvata netaikoma tuo atveju, kai akcininkas akcijas parduoda arba kitaip perleidžia nuosavybės šias akcijas išleidusiam vienetui, kai vertybiniai popieriai laikomi parduotais pagal šio Įstatymo 11 straipsnį, taip pat parduodant ar kitaip perleidžiant akcijas, kurios gautos šio Įstatymo 2 straipsnio 14 dalies 1 punkte nurodytu atveju (akcijų nominalios vertės padidinimo atveju lengvata netaikoma pajamų daliai, kuri lygi akcijų nominalios vertės padidinimo sumai);“

2 straipsnis. 20 straipsnio pakeitimas

1. Pakeisti 20 straipsnio 1 dalį ir ją išdėstyti taip:

„1. Neapmokestinamasis pajamų dydis (toliau - NPD) taikomas tik su darbo santykiais arba jų esmę atitinkančiais santykiais susijusioms pajamoms. Metinis NPD (toliau - MNPD), jei šio straipsnio 6 dalyje nenustatyta kitaip, negali būti didesnis negu 2 400 eurų, jeigu gyventojų metinės pajamos (toliau - GMP) neviršija dvylikos minimaliosios mėnesinės algos dydžių (toliau - MMAD), galiojusių einamųjų kalendorinių metų sausio 1 dieną. Jeigu GMP viršija dvyliką MMAD, galiojusių einamųjų kalendorinių metų sausio 1 dieną, MNPD, jei šio straipsnio 6 dalyje nenustatyta kitaip, negali būti didesnis negu suma, apskaičiuota pagal šią formulę:

Gyventojui taikytinas MNPD = $2\,400 - 0,34 \times (\text{GMP} - (12 \times \text{MMAD}))$."

2. Pakeisti 20 straipsnio 2 dalį ir ją išdėstyti taip:

„2. Jeigu šio straipsnio 6 dalyje nenustatyta kitaip, NPD mokestiniu laikotarpiu taikomas tokia tvarka:

1) gyventojui, kurio su darbo santykiais arba jų esmę atitinkančiais santykiais susijusios pajamos neviršija vieno MMAD, galiojusio einamųjų kalendorinių metų sausio 1 dieną, per mėnesį, taikomas mėnesio NPD yra 200 eurų;

2) gyventojui, kurio su darbo santykiais arba jų esmę atitinkančiais santykiais susijusios pajamos viršija vieną MMAD, galiojusį einamųjų kalendorinių metų sausio 1 dieną, per mėnesį, taikytinas mėnesio NPD apskaičiuojamas pagal šią formulę:

Gyventojui taikytinas mėnesio NPD = $200 - 0,34 \times (\text{gyventojų mėnesio su darbo santykiais arba jų esmę atitinkančiais santykiais susijusios pajamos} - \text{MMAD})$."

3. Pakeisti 20 straipsnio 6 dalį ir ją išdėstyti taip:

„6. Asmenims, kuriems nustatytas 0-25 procentų darbingumo lygis, arba senatvės pensijos amžių sukakusiems asmenims, kuriems teisės aktų nustatyta tvarka yra nustatytas didelių specialiųjų poreikių lygis, arba asmenims, kuriems teisės aktų nustatyta tvarka yra nustatytas sunkus neįgalumo lygis, taikomas mėnesio NPD yra 270 eurų. Asmenims, kuriems nustatytas 30-55 procentų darbingumo lygis, arba senatvės pensijos amžių sukakusiems asmenims, kuriems teisės aktų nustatyta tvarka yra nustatytas vidutinių ar nedidelių specialiųjų poreikių lygis, ar asmenims, kuriems teisės aktų nustatyta tvarka yra nustatytas vidutinis ar lengvas neįgalumo lygis, taikomas mėnesio NPD yra 210 eurų. Atsiradus arba pasibaigus teisei į šioje dalyje nurodytą mėnesio NPD dydį, šis dydis pradedamas arba nustojamas taikyti nuo kitą, negu atsirado arba pasibaigė teisė į jį, mėnesį gautų pajamų. Šioje dalyje nurodytiems gyventojams taikytina MNPD suma yra lygi jiems pagal šios dalies nuostatas atitinkamais mokestinio laikotarpio mėnesiais taikytinų NPD sumai, pridėjus pagal šio straipsnio 1 dalį šiems gyventojams apskaičiuotą MNPD dalį, proporcingą mokestinio laikotarpio mėnesių, kuriais jie neturėjo teisės į NPD pagal šios dalies nuostatas, skaičiui."

4. Pakeisti 20 straipsnio 8 dalį ir ją išdėstyti taip:

„8. Nuolatiniais Lietuvos gyventojams (tėvams arba tėviams), auginantiems vaikus (įvaikius) iki 18 metų, taip pat vyresnius, jeigu jie mokosi mokyklose pagal bendrojo ugdymo programas grupinio mokymosi forma kasdieniu, nuotoliniu mokymo proceso organizavimo būdais, pavienio mokymosi forma savarankišku, nuotoliniu mokymo proceso organizavimo būdais, už kiekvieną auginamą vaiką (įvaikį) yra taikomas 120 eurų papildomas neapmokestinamasis pajamų dydis (toliau - PNPD)."

3 straipsnis. 21 straipsnio pakeitimas

1. Pakeisti 21 straipsnio 6 dalį ir ją išdėstyti taip:

„6. Gyvybės draudimo sutartims, sudarytoms nuo 2004 m. gegužės 1 d., šio straipsnio 1 dalies 1 punkto nuostatos taikomos, jeigu įmokų gavėjas pagal šias sutartis yra vienetas, įregistruotas ar kitaip organizuotas Europos ekonominės erdvės valstybėje ar Ekonominio bendradarbiavimo ir plėtros organizacijos valstybėje narėje."

2. Pakeisti 21 straipsnio 7 dalį ir ją išdėstyti taip:

„7. Šio straipsnio 1 dalies 2 punkto nuostatos taikomos, jeigu įmokų gavėjas yra Europos ekonominės erdvės valstybėje ar Ekonominio bendradarbiavimo ir plėtros organizacijos valstybėje narėje įregistruotas ar kitaip organizuotas užsienio vienetas."

4 straipsnis. Įstatymo įsigaliojimas ir taikymas

1. Šis įstatymas įsigalioja 2016 m. sausio 1 d.

2. Šis įstatymas taikomas apskaičiuojant ir deklaruojant 2016 metų ir vėlesnių mokestinių laikotarpių pajamas.

Skelbiu šį Lietuvos Respublikos Seimo priimtą įstatymą.

RESPUBLIKOS PREZIDENTAS

FM Teisės departamentas
direktorius
Gediminas Užubalis

R. M. 2015. 9. 25

2015. 9. 25

75

**LIETUVOS RESPUBLIKOS
GYVENTOJŲ PAJAMŲ MOKESČIO ĮSTATYMO NR. IX-1007 17, 20 IR 21 STRAIPSNIŲ
PAKEITIMO
ĮSTATYMAS**

2015 m.

d. Nr.

Vilnius

1 straipsnis. 17 straipsnio pakeitimas

1. Pakeisti 17 straipsnio 1 dalies 20 punktą ir jį išdėstyti taip:

„20) palūkanų už ne nuosavybės vertybinius popierius (išskyrus asmens, susijusio su gyventoju darbo santykiais ar jų esmę atitinkančiais santykiais, išleistus ne nuosavybės vertybinius popierius, jeigu už šiuos ne nuosavybės vertybinius popierius asmuo, susijęs su gyventoju darbo santykiais ar jų esmę atitinkančiais santykiais, jam moka didesnes palūkanas negu kitiems tų pačių ne nuosavybės vertybinių popierių turėtojams), palūkanų už Lietuvos ir užsienio valstybių vyriausybių, taip pat jų politinių ar teritorijos administracinių padalinių, vietos valdžios ne nuosavybės vertybinius popierius, palūkanų už Lietuvos ir užsienio valstybių bankuose ir kitose kredito įstaigose laikomus indėlius suma, neviršijanti 3-000 500 eurų per mokestinį laikotarpį, jeigu ne nuosavybės vertybiniai popieriai įsigyti ar sutartys dėl indėlių sudarytos nuo 2014 m. sausio 1d.;“

2. Pakeisti 17 straipsnio 1 dalies 28 punktą ir jį išdėstyti taip:

„28) ne individualios veiklos turto pardavimo ar kitokio perleidimo nuosavybės pajamos, gautos pardavus ar kitaip perleidus nuosavybės kilnojamąjį daiktą (įskaitant kilnojamąjį pagal prigimtį daiktą, kuris nekilnojamuoju pripažįstamas pagal įstatymus), jeigu šios rūšies daiktui pagal Lietuvos Respublikos teisės aktus privaloma teisinė registracija ir šis daiktas yra nustatyta tvarka įregistruotas Europos ekonominės erdvės valstybėje, jeigu toks daiktas įsigytas anksčiau negu prieš 3 metus iki jo pardavimo ar kitokio perleidimo nuosavybės; turto pardavimo ar kitokio perleidimo nuosavybės pajamos, gautos per mokestinį laikotarpį pardavus ar kitaip perleidus nuosavybės šios dalies 53 ir 54 punktuose nenurodytą nekilnojamąjį pagal prigimtį daiktą, esantį Europos ekonominės erdvės valstybėje, jeigu toks daiktas įsigytas anksčiau negu prieš 5 10 metų iki jo pardavimo ar kitokio perleidimo nuosavybės;“

3. Pakeisti 17 straipsnio 1 dalies 30 punktą ir jį išdėstyti taip:

„30) pajamų iš finansinių priemonių pardavimo ar kitokio perleidimo nuosavybės ar išvestinių finansinių priemonių realizavimo, išskyrus tikslinėse teritorijose įsteigtų vienetų išleistas finansines priemones, ir šių finansinių priemonių įsigijimo kainos ir kitų šio Įstatymo 19 straipsnyje nurodytų su jų pardavimu ar kitokiu perleidimu nuosavybės bei išvestinių finansinių priemonių realizavimu susijusių išlaidų skirtumas, neviršijantis 3-000 500 eurų per mokestinį laikotarpį. Ši lengvata netaikoma tuo atveju, kai akcininkas akcijas parduoda arba kitaip perleidžia nuosavybės šias akcijas išleidusiam vienetui, kai vertybiniai popieriai laikomi parduotais pagal šio Įstatymo 11 straipsnį, taip pat parduodant ar kitaip perleidžiant akcijas, kurios gautos šio Įstatymo 2 straipsnio 14 dalies 1 punkte nurodytu atveju (akcijų nominalios vertės padidinimo atveju lengvata netaikoma pajamų daliai, kuri lygi akcijos nominalios vertės padidinimo sumai);“

2 straipsnis. 20 straipsnio pakeitimas

1. Pakeisti 20 straipsnio 1 dalį ir ją išdėstyti taip:

„1. Neapmokestinamasis pajamų dydis (toliau - NPD) taikomas tik su darbo santykiais arba jų esmę atitinkančiais santykiais susijusioms pajamoms. Metinis NPD (toliau - MNPD), jei šio straipsnio 6 dalyje nenustatyta kitaip, negali būti didesnis negu 4-992 2 400 eurų, jeigu gyventojo metinės pajamos (toliau - GMP) neviršija 3-480 eurų dvylikos minimaliosios mėnesinės algos dydžių (toliau - MMAD), galiojusių einamųjų kalendorinių metų sausio 1 dieną. Jeigu GMP viršija 3-480 eurų dvylika MMAD, galiojusių einamųjų kalendorinių metų sausio 1 dieną, MNPD, jei šio straipsnio 6 dalyje nenustatyta kitaip, negali būti didesnis negu suma, apskaičiuota pagal šią formulę:

Gyventojui taikytinas MNPD = ~~1992 2 400~~ – 0,26 0,34 x (GMP – 3480 (12 x MMAD)).“

2. Pakeisti 20 straipsnio 2 dalį ir ją išdėstyti taip:

„2. Jeigu šio straipsnio 6 dalyje nenustatyta kitaip, NPD mokestiniu laikotarpiu taikomas tokia tvarka:

1) gyventojui, kurio su darbo santykiais arba jų esmę atitinkančiais santykiais susijusios pajamos neviršija ~~290 eurų~~ **vieno MMAD, galiojusio einamųjų kalendorinių metų sausio 1 dieną**, per mėnesį, taikomas mėnesio NPD yra ~~166 200~~ **eurai**;

2) gyventojui, kurio su darbo santykiais arba jų esmę atitinkančiais santykiais susijusios pajamos viršija ~~290 eurų~~ **vieną MMAD, galiojusį einamųjų kalendorinių metų sausio 1 dieną**, per mėnesį, taikytinas mėnesio NPD apskaičiuojamas pagal šią formulę:

Gyventojui taikytinas mėnesio NPD = ~~166 200~~ – 0,26 0,34 x (gyventojų mėnesio su darbo santykiais arba jų esmę atitinkančiais santykiais susijusios pajamos – ~~290~~ **MMAD**).“

3. Pakeisti 20 straipsnio 6 dalį ir ją išdėstyti taip:

„6. Asmenims, kuriems nustatytas 0-25 procentų darbingumo lygis, arba senatvės pensijos amžių sukakusiems asmenims, kuriems teisės aktų nustatyta tvarka yra nustatytas didelių specialiųjų poreikių lygis, arba asmenims, kuriems teisės aktų nustatyta tvarka yra nustatytas sunkus neįgalumo lygis, taikomas mėnesio NPD yra ~~235 270~~ **eurai**. Asmenims, kuriems nustatytas 30-55 procentų darbingumo lygis, arba senatvės pensijos amžių sukakusiems asmenims, kuriems teisės aktų nustatyta tvarka yra nustatytas vidutinių ar nedidelių specialiųjų poreikių lygis, ar asmenims, kuriems teisės aktų nustatyta tvarka yra nustatytas vidutinis ar lengvas neįgalumo lygis, taikomas mėnesio NPD yra ~~175 210~~ **eurai**. Atsiradus arba pasibaigus teisei į šioje dalyje nurodytą mėnesio NPD dydį, šis dydis pradedamas arba nustojamas taikyti nuo kitą, negu atsirado arba pasibaigė teisė į jį, mėnesį gautų pajamų. Šioje dalyje nurodytiems gyventojams taikytina MNPD suma yra lygi jiems pagal šios dalies nuostatas atitinkamais mokestinio laikotarpio mėnesiais taikytinų NPD sumai, pridėjus pagal šio straipsnio 1 dalį šiems gyventojams apskaičiuotą MNPD dalį, proporcingą mokestinio laikotarpio mėnesių, kuriais jie neturėjo teisės į NPD pagal šios dalies nuostatas, skaičiui.“

4. Pakeisti 20 straipsnio 8 dalį ir ją išdėstyti taip:

„8. Nuolatiniais Lietuvos gyventojams (tevams arba tėviams), auginantiesiems vaikus (įvaikius) iki 18 metų, taip pat vyresnius, jeigu jie mokosi mokyklose pagal bendrojo ugdymo programas grupinio mokymosi forma kasdieniu, nuotoliniu mokymo proceso organizavimo būdais, pavienio mokymosi forma savarankišku, nuotoliniu mokymo proceso organizavimo būdais, už kiekvieną auginamą vaiką (įvaikį) yra taikomas ~~60 120~~ **eurų papildomas neapmokestinamasis pajamų dydis** (toliau - PNPD).“

3 straipsnis. 21 straipsnio pakeitimas

1. Pakeisti 21 straipsnio 6 dalį ir ją išdėstyti taip:

„6. Gyvybės draudimo sutartims, sudarytoms nuo 2004 m. gegužės 1 d., šio straipsnio 1 dalies 1 punkto nuostatos taikomos, jeigu įmokų gavėjas pagal šias sutartis yra vienetas, įregistruotas ar kitaip organizuotas Europos ekonominės erdvės valstybėje **ar Ekonominio bendradarbiavimo ir plėtros organizacijos valstybėje narėje.**“

2. Pakeisti 21 straipsnio 7 dalį ir ją išdėstyti taip:

„7. Šio straipsnio 1 dalies 2 punkto nuostatos taikomos, jeigu įmokų gavėjas yra Europos ekonominės erdvės valstybėje **ar Ekonominio bendradarbiavimo ir plėtros organizacijos valstybėje narėje** įregistruotas ar kitaip organizuotas užsienio vienetas.

4 straipsnis. Įstatymo įsigaliojimas ir taikymas

1. Šis įstatymas įsigalioja 2016 m. sausio 1 d.

2. Šis įstatymas taikomas apskaičiuojant ir deklaruojant 2016 metų ir vėlesnių mokestinių laikotarpių pajamas.

Skelbiu šį Lietuvos Respublikos Seimo priimtą įstatymą.

REPUBLIKOS PREZIDENTAS

FM Teisės departamentui
Gedimino Užbailis
2015.04.25

Reikiamas Sudžius
Lietuvos Respublikos

F.M.
2015.05.25

77

AIŠKINAMASIS RAŠTAS

DĖL LIETUVOS RESPUBLIKOS AKCIZŲ ĮSTATYMO NR. IX-569 23, 24, 25, 26, 30 IR 31 STRAIPSNIŲ PAKEITIMO ĮSTATYMO PROJEKTO

1. Įstatymo projekto rengimą paskatinusios priežastys, parengto projekto tikslai ir uždaviniai

Lietuvos Respublikos akcizų įstatymo Nr. IX-569 23, 24, 25, 26, 30 ir 31 straipsnių pakeitimo įstatymo projektas (toliau – Projektas) parengtas atsižvelgiant į 2011 m. birželio 21 d. Tarybos direktyvos 2011/64/ES dėl akcizų, taikomų apdorotam tabakui, struktūros ir tarifų (toliau – Direktyva 2011/64/ES) nuostatas, pagal kurias Lietuva palaipsniui iki 2017 gruodžio 31 d. turi didinti akcizų tarifą cigaretėms, kad jis pasiektų Europos Sąjungos *acquis* nustatytą minimalų apmokestinimo akcizais lygį. Be to, siekiant proporcingai didinti akcizų tarifus ir kitiems tabako produktams, kad būtų išvengta galimo pakeičiamumo efekto cigarečių atžvilgiu, Projektu numatoma didinti akcizų tarifą ir cigarams bei cigarilėms.

Projektu taip pat siūloma didinti akcizus alkoholiniams gėrimams ir etilo alkoholiui. Tai atitiktų Europos Sąjungos Tarybos rekomendacijas dėl Lietuvos 2015 m. nacionalinės reformų programos su Tarybos nuomone dėl 2015 m. Lietuvos stabilumo programos (COM(2015) 264 final), kuriose 2015–2016 metų laikotarpiu Lietuvai siūloma imtis veiksmų, mažinančių aukštą mokestinę naštą mažas pajamas gaunantiems asmenims, perkeliant ją ant kitų, mažiau kenkiančių ekonomikos augimui, šaltinių.

Šių akcizų tarifų didinimas taip pat prisidėtų prie sveikatingumo didinimo tikslų.

2. Įstatymo projekto iniciatoriai (institucija, asmenys ar piliečių įgalioti atstovai) ir rengėjai

Projektą rengė Finansų ministerijos Mokesčių departamento (direktorė – Jūratė Laurikėnaitė, tel. 239 0151) Netiesioginių mokesčių skyriaus (vedėjas – Žyngintas Grekas, tel. 219 9307) vyriausioji specialistė Rūta Pileckienė, tel. 219 9359.

3. Kaip šiuo metu yra reguliuojami Įstatymo projekte aptarti teisiniai santykiai

1. Šiuo metu cigaretėms taikomas akcizų tarifas susideda iš 48,08 euro už 1000 cigarečių specifinio elemento ir 25 procentų vertybinio (procentais nuo didžiausios mažmeninės kainos) elemento. Minimalus kombinuotasis akcizų tarifas turi būti ne mažesnis 77,91 euras už 1000 cigarečių. Cigarams ir cigarilėms yra nustatytas 28,09 euro už kilogramą produkto akcizų tarifas.

2. Šiuo metu pagal Lietuvos Respublikos akcizų įstatymo Nr. IX-569 (toliau – Akcizų įstatymas) nuostatas alui, vynui iš šviežių vynuogių ir kitiems fermentuotiems gėrimams, kurių faktinė tūrinė etilo alkoholio koncentracija procentais yra ne didesnė kaip 8,5 procento bei etilo alkoholiui yra taikomi tokie akcizų tarifai:

1) alui – 3,11 euro už 1 procentą faktinės tūrinės alkoholio koncentracijos procentais už produkto hektolitą;

2) vynui ir kitiems fermentuotiems gėrimams, kurių faktinė tūrinė etilo alkoholio koncentracija (kitų fermentuotų gėrimų atveju – gauta tik fermentuojant) procentais yra ne didesnė kaip 8,5 procento, – 28,67 euro už produkto hektolitą;

3) vynui ir fermentuotiems gėrimams, kurių faktinė tūrinė alkoholio koncentracija procentais didesnė kaip 8,5 procento, 72,12 euro už produkto hektolitą;

4) tarpiniams produktams, kurių faktinė tūrinė alkoholio koncentracija procentais yra ne didesnė kaip 15 procentų, – 89,49 euro už produkto hektolitą;

5) tarpiniams produktams, kurių faktinė tūrinė alkoholio koncentracija procentais yra didesnė kaip 15 procentų, – 126,27 euro už produkto hektolitą;

6) etilo alkoholiui – 1320,67 euro už gryno etilo alkoholio hektolitą.

4. Įstatymo projekte siūlomos naujos teisinio reguliavimo nuostatos ir kokių teigiamų rezultatų laukiama

1. Projektu siūloma nuo 2016 m. kovo 1 d. didinti akcizų tarifus cigaretėms bei cigarams ir cigarilėms, kaip buvo numatyta didinti 2011 m. preliminariniame plane (*Lietuvos Respublikos akcizų įstatymo 30, 31, 53 straipsnių ir įstatymo 3 priedo pakeitimo ir papildymo įstatymo Nr. XI-1740* aiškinamasis raštas).

Žemiau pateikiama informacija apie Projekte siūlomus tarifus nuo 2016 m. kovo 1 d. ir šių tarifų galimą poveikį kainai:

	Dabartinis tarifas	Siūlomas tarifas	Įtaka kainai (vidutiniškai)
Cigaretės			
- specifinis (už 1000 vnt.)	48,08 euro	50,68 euro	0,09 euro už pakelį, kuriame yra 20 vnt.
- minimalus (už 1000 vnt.)	77,91 euro	81,67 euro	
Cigarai ir cigarilės (už kg)	28,09 euro	29,54 euro	0,05 euro už pakelį, kuriame yra 17 vnt.

2. Projekte taip pat siūloma 2016–2018 m. nuosekliai didinti akcizų tarifus visiems alkoholiniams gėrimams ir etilo alkoholiui: alui, visų kategorijų vynams ir kitiems fermentuotiems gėrimams bei visiems tarpiniams produktams kasmet po 8 proc., o etilo alkoholiui – po 2,5 proc.

Akcizų tarifų didinimas parengtas:

- siekiant nustatyti ilgalaikius principus, pagal kuriuos tarifai alkoholiui būtų didinami nuosekliai, nesukeliant kainų šuolių ir vengiant atvejų, kad padidinus akcizą vienai alkoholinių gėrimų grupei, išaugtų kitų alkoholinių gėrimų vartojimas;
- atsižvelgiant į esamą apmokestinimo lygį, realizacijos pokyčius, kitų šalių patirtį, sieki mažinti alkoholio vartojimą ir prieinamumą, ypač jaunimui.

Žemiau pateikiama informacija apie siūlomus tarifus nuo 2016 m. kovo 1 d., 2017 m. kovo 1 d. ir 2018 m. kovo 1 d. bei šių tarifų galimą poveikį alkoholinių gėrimų kainai.

	Dabartinis tarifas (taikomas nuo 2015 03 01)	Tarifo augi- mas, %	Povei- kis kainai, €/0,5 litro	Siūloma nuo 2016 03 01	Tarifo augi- mas, %	Povei- kis kainai, €/0,5 litro	Siūloma nuo 2017 03 01	Tarifo augi- mas, %	Povei- kis kainai, €/0,5 litro	Siūloma nuo 2018 03 01	Tarifo augi- mas, %	Povei- kis kainai, €/0,5 litro
Vynas ir kiti fermentuoti gėrimai, kurių faktinė turinė etilo alkoholio koncentracija procentais yra ne didesnė kaip 8,5 procento (už produkto hektolitą)	28,67	16,5%	0,025	30,96	8%	0,014	33,44	8%	0,015	36,12	8%	0,016
Vynas ir kiti fermentuoti gėrimai, kurių faktinė turinė alkoholio koncentracija procentais didesnė kaip 8,5 procento (už produkto hektolitą)	72,12	10,7%	0,042	77,89	8%	0,035	84,12	8%	0,038	90,85	8%	0,041
Tarpiniai produktai, kurių faktinė turinė alkoholio koncentracija procentais yra ne didesnė kaip 15 procentų (už produkto	89,49	10,0%	0,049	96,65	8%	0,043	104,38	8%	0,047	112,73	8%	0,051


hektolitrą)												
Tarpiniai produktai, kurių faktinė turinė alkoholio koncentracija procentais yra ne didesnė kaip 15 procentų (už produkto hektolitrą)	126,27	9,0%	0,063	136,37	8%	0,061	147,28	8%	0,066	159,06	8%	0,071
Etilo alkoholis (už gryno etilo alkoholio hektolitrą)	1320,67	2,2%	0,067	1353,69	2,5%	0,076	1387,53	2,5%	0,078	1422,22	2,5%	0,080
Alus (už 1 procentą faktinės turinės alkoholio koncentracijos procentais už produkto hektolitrą)	3,11	14,8%	0,015	3,36	8%	0,009	3,63	8%	0,010	3,92	8%	0,011

Pagal Projektą pateiktą siūlymą didinant akcizų tarifus alui ir etilo alkoholiui, Lietuvoje alaus ir etilo alkoholio vieno laipsnio apmokestinimo skirtumas artėtų prie šalių, kuriose labiau dominuoja alaus vartojimo kultūra (žr. pateiktą informaciją).

Vieno laipsnio apmokestinimas Lietuvoje, hektolitrais	Vynas ir kiti iki 8,5 %	Vynas ir kiti virš 8,5 %	Tarpiniai iki 15%	Tarpiniai virš 15%	Etilo alkoholis	Alus	Skirtumas tarp etilo alkoholio ir alaus apmokestinimo (kartais)
Perskaičiuota pagal	7%	12%	14%	18%	1%	1%	
2015 03 01 taikomi tarifai	4,10	6,01	6,39	7,02	13,21	3,11	4,25
2016 03 01 siūlomi tarifai	4,42	6,49	6,90	7,58	13,54	3,36	4,03
2017 03 01 siūlomi tarifai	4,78	7,01	7,46	8,18	13,88	3,63	3,83
2018 03 01 siūlomi tarifai	5,16	7,57	8,05	8,84	14,22	3,92	3,63

1 laipsnio alkoholio apmokestinimas Lietuvoje, Eur/HTL

■ 2015 03 01 ■ 2016 03 01 ■ 2017 03 01 ■ 2018 03 01



Šalis	Etilo alkoholio 1 laipsnio apmokestinimas už 100 litrų, €	Alaus 1 laipsnio apmokestinimas už 100 litrų, €	Etilo alkoholio ir alaus 1 laipsnio apmokestinimo skirtumas (kartais)
Latvija	13,38	3,10	4,31
Čekija	10,36	2,91	3,56
Slovakija	10,80	3,59	3,01
Lenkija	13,64	4,65	2,93
Vidurkis			3,46

5. Galimos neigiamos priimto įstatymo pasekmės ir priemonės, kurių reikia imtis, kad tokių pasekmių būtų išvengta

Siūlomas akcizų tarifų padidinimas cigaretėms, cigarilėms, cigarams, alkoholiniams gėrimams ir etilo alkoholiui galėtų turėti įtakos asmenų paskatoms bandyti šiuos produktus įvežti nelegaliai iš trečiųjų šalių, kuriose jų kainos yra mažesnės nei Lietuvoje. Tačiau yra ir bus aktyviai taikomos bendros koordinuotos kontroliuojančių valstybės institucijų priemonės, skirtos kovai su nelegaliu prekių įvežimu bei nelegalia prekių apyvarta.

6. Įtaka kriminogeninei situacijai, korupcijai

Padidinus cigarečių, cigarų, cigarilių, alkoholinių gėrimų ir etilo alkoholio apmokestinimo lygį, tikėtina, kad gali nežymiai didėti nelegalus šių produktų importas iš trečiųjų šalių, kuriose jų kainos yra mažesnės. Kontroliuojančių institucijų veiklos planuose yra numatytos priemonės ir veiksmai šiai rizikai minimizuoti.

7. Įtaka verslo sąlygoms ir jo plėtrai

Laipsniškas cigarečių, cigarų, cigarilių, alkoholinių gėrimų ir etilo alkoholio apmokestinimo lygio didėjimas vietoj vienkartinio ženkliaus padidinimo leis išvengti staigaus neigiamo poveikio asmenims ir sudarys verslui sąlygas veiklos planavimui.

8. Įstatymo inkorporavimas į teisinę sistemą, kokius teisės aktus būtina priimti, kokius galiojančius teisės aktus reikia pakeisti ar pripažinti netekusiais galios

Atskiroms Projekto nuostatoms įgyvendinti bus reikalingi dokumentų (mokesčio deklaracijų) formos nustatančių centrinio mokesčių administratoriaus priimtų teisės aktų pakeitimai.

9. Ar įstatymo projektas parengtas laikantis Lietuvos Respublikos valstybinės kalbos, Teisėkūros pagrindų įstatymų reikalavimų, o įstatymo projekto sąvokos ir jas įvardijantys terminai įvertinti Terminų banko įstatymo ir jo įgyvendinamųjų teisės aktų nustatyta tvarka

Projektas parengtas laikantis Valstybinės kalbos, įstatymų ir kitų teisės norminių aktų rengimo tvarkos įstatymų reikalavimų ir atitinka bendrinės lietuvių kalbos normas. Projekte nėra naujai apibrėžiamos sąvokos.

10. Ar Įstatymo projektas atitinka Žmogaus teisių ir pagrindinių laisvių apsaugos konvencijos nuostatas ir Europos Sąjungos dokumentus

Projekto nuostatos neprieštarauja Europos Sąjungos dokumentams ir Europos žmogaus teisių ir pagrindinių laisvių apsaugos konvencijai.

11. Jeigu įstatymui įgyvendinti reikia įgyvendinamųjų teisės aktų, kas ir kada juos turėtų priimti

Projektui įgyvendinti priimti teisės aktų nereikės.

12. Kiek valstybės, savivaldybių biudžetų ir kitų valstybės įsteigtų fondų lėšų prireiks įstatymui įgyvendinti, ar bus galima sutaupyti

Projekto priėmimas papildomų biudžeto lėšų nepareikalaus. Žemiau pateikiama informacija dėl siūlomų akcizų tarifų poveikio valstybės biudžetui 2016–2018 metais:

	Siūlymas	Siūloma įsigaliojimo data	Poveikis valstybės biudžeto pajamoms
1.	Didinti akcizų tarifus cigaretėms, cigarams ir cigarilėms	2016 m. kovo 1d.	7 mln. eurų
2.	Didinti akcizų tarifus alkoholiniams gėrimams ir etilo alkoholiui	2016 m. kovo 1d.	8 mln. eurų
3.	Didinti akcizų tarifus alkoholiniams gėrimams ir etilo alkoholiui	2017 m. kovo 1d.	8,5 mln. eurų
4.	Didinti akcizų tarifus alkoholiniams gėrimams ir etilo alkoholiui	2018 m. kovo 1d.	8,9 mln. eurų

13. Įstatymo projekto rengimo metu gauti specialistų vertinimai ir išvados

Projekto rengimo metu specialistų vertinimų ir išvadų negauta.

14. Reikšminiai žodžiai, kurių reikia Įstatymo projektui įtraukti į kompiuterinę paieškos sistemą, įskaitant Europos žodyno „Eurovoc“ terminus, temas bei sritis

Reikšminiai Projekto žodžiai (pagal Europos žodyną Eurovoc) yra šie: *akcizai, etilo alkoholis, cigaretės, cigarai, cigarilės*.

15. Kiti, iniciatorių nuomone, reikalingi pagrindimai ir paaiškinimai

Nėra.

Rimantas Šadžius
Finansų ministras

R.Š.
2015.8.25

Projektas

**LIETUVOS RESPUBLIKOS
AKCIZŲ ĮSTATYMO NR. IX-569 23, 24, 25, 26, 30 IR 31 STRAIPSNIŲ PAKEITIMO
ĮSTATYMAS**

2015 m.

d. Nr.

Vilnius

1 straipsnis. 23 straipsnio pakeitimas

1. Pakeisti 23 straipsnio 1 dalį ir ją išdėstyti taip:

„1. Alui taikomas 3,36 euro už 1 procentą faktinės tūrinės alkoholio koncentracijos procentais akcizų tarifas, kuris nustatomas už produkto hektolitrą.“

2. Pakeisti 23 straipsnio 1 dalį ir ją išdėstyti taip:

„1. Alui taikomas 3,63 euro už 1 procentą faktinės tūrinės alkoholio koncentracijos procentais akcizų tarifas, kuris nustatomas už produkto hektolitrą.“

3. Pakeisti 23 straipsnio 1 dalį ir ją išdėstyti taip:

„1. Alui taikomas 3,92 euro už 1 procentą faktinės tūrinės alkoholio koncentracijos procentais akcizų tarifas, kuris nustatomas už produkto hektolitrą.“

2 straipsnis. 24 straipsnio pakeitimas

1. Pakeisti 24 straipsnį ir jį išdėstyti taip:

„24 straipsnis. Vynui iš šviežių vynuogių ir kitiems fermentuotiems gėrimams taikomi akcizų tarifai

Vynui iš šviežių vynuogių ir kitiems fermentuotiems gėrimams taikomi tokie akcizų tarifai:

1) vynui ir kitiems fermentuotiems gėrimams, kurių faktinė tūrinė etilo alkoholio koncentracija (kitų fermentuotų gėrimų atveju – gauta tik fermentuojant) procentais yra ne didesnė kaip 8,5 procento, – 30,96 euro už produkto hektolitrą;

2) šio straipsnio 1 punkte nenurodytiems gėrimams – 77,89 euro už produkto hektolitrą.“

2. Pakeisti 24 straipsnį ir jį išdėstyti taip:

„24 straipsnis. Vynui iš šviežių vynuogių ir kitiems fermentuotiems gėrimams taikomi akcizų tarifai

Vynui iš šviežių vynuogių ir kitiems fermentuotiems gėrimams taikomi tokie akcizų tarifai:

1) vynui ir kitiems fermentuotiems gėrimams, kurių faktinė tūrinė etilo alkoholio koncentracija (kitų fermentuotų gėrimų atveju – gauta tik fermentuojant) procentais yra ne didesnė kaip 8,5 procento, – 33,44 euro už produkto hektolitrą;

2) šio straipsnio 1 punkte nenurodytiems gėrimams – 84,12 euro už produkto hektolitrą.“

3. Pakeisti 24 straipsnį ir jį išdėstyti taip:

„24 straipsnis. Vynui iš šviežių vynuogių ir kitiems fermentuotiems gėrimams taikomi akcizų tarifai

Vynui iš šviežių vynuogių ir kitiems fermentuotiems gėrimams taikomi tokie akcizų tarifai:

1) vynui ir kitiems fermentuotiems gėrimams, kurių faktinė tūrinė etilo alkoholio koncentracija (kitų fermentuotų gėrimų atveju – gauta tik fermentuojant) procentais yra ne didesnė kaip 8,5 procento, – 36,12 euro už produkto hektolitrą;

2) šio straipsnio 1 punkte nenurodytiems gėrimams – 90,85 euro už produkto hektolitrą.“

3 straipsnis. 25 straipsnio pakeitimas

1. Pakeisti 25 straipsnį ir jį išdėstyti taip:

„25 straipsnis. Tarpiniams produktams taikomi akcizų tarifai

Tarpiniams produktams taikomi tokie akcizų tarifai:

82

1) tarpiniams produktams, kurių faktinė tūrinė alkoholio koncentracija procentais yra ne didesnė kaip 15 procentų, – 96,65 euro už produkto hektolitą;

2) tarpiniams produktams, kurių faktinė tūrinė alkoholio koncentracija procentais yra didesnė kaip 15 procentų, – 136,37 euro už produkto hektolitą.“

2. Pakeisti 25 straipsnį ir jį išdėstyti taip:

„25 straipsnis. Tarpiniams produktams taikomi akcizų tarifai

Tarpiniams produktams taikomi tokie akcizų tarifai:

1) tarpiniams produktams, kurių faktinė tūrinė alkoholio koncentracija procentais yra ne didesnė kaip 15 procentų, – 104,38 euro už produkto hektolitą;

2) tarpiniams produktams, kurių faktinė tūrinė alkoholio koncentracija procentais yra didesnė kaip 15 procentų, – 147,28 euro už produkto hektolitą.“

3. Pakeisti 25 straipsnį ir jį išdėstyti taip:

„25 straipsnis. Tarpiniams produktams taikomi akcizų tarifai

Tarpiniams produktams taikomi tokie akcizų tarifai:

1) tarpiniams produktams, kurių faktinė tūrinė alkoholio koncentracija procentais yra ne didesnė kaip 15 procentų, – 112,73 euro už produkto hektolitą;

2) tarpiniams produktams, kurių faktinė tūrinė alkoholio koncentracija procentais yra didesnė kaip 15 procentų, – 159,06 euro už produkto hektolitą.“

4 straipsnis. 26 straipsnio pakeitimas

1. Pakeisti 26 straipsnio 1 dalį ir ją išdėstyti taip:

„1. Etilo alkoholiui taikomas 1353,69 euro už gryno etilo alkoholio hektolitą akcizų tarifas.“

2. Pakeisti 26 straipsnio 1 dalį ir ją išdėstyti taip:

„1. Etilo alkoholiui taikomas 1387,53 euro už gryno etilo alkoholio hektolitą akcizų tarifas.“

3. Pakeisti 26 straipsnio 1 dalį ir ją išdėstyti taip:

„1. Etilo alkoholiui taikomas 1422,22 euro už gryno etilo alkoholio hektolitą akcizų tarifas.“

5 straipsnis. 30 straipsnio pakeitimas

1. Pakeisti 30 straipsnio 2 dalies 1 punktą ir jį išdėstyti taip:

„1) specifinis elementas – 50,68 euro;“.

2. Pakeisti 30 straipsnio 3 dalį ir ją išdėstyti taip:

„3. Šio straipsnio 1 dalyje cigaretėms nustatytas kombinuotasis akcizų tarifas turi būti ne mažesnis kaip 81,67 euro už 1 000 cigarečių.“

6 straipsnis. 31 straipsnio pakeitimas

Pakeisti 31 straipsnio 1 dalį ir ją išdėstyti taip:

„1. Cigarams ir cigarilėms taikomas 29,54 euro už kilogramą produkto akcizų tarifas.“

7 straipsnis. Įstatymo įsigaliojimas

1. Šis įstatymas, išskyrus 1 straipsnio 2 ir 3 dalis, 2 straipsnio 2 ir 3 dalis, 3 straipsnio 2 ir 3 dalis, 4 straipsnio 2 ir 3 dalis, įsigalioja 2016 m. kovo 1 d.

2. Šio įstatymo 1 straipsnio 2 dalis, 2 straipsnio 2 dalis, 3 straipsnio 2 dalis, 4 straipsnio 2 dalis įsigalioja 2017 m. kovo 1 d.

3. Šio įstatymo 1 straipsnio 3 dalis, 2 straipsnio 3 dalis, 3 straipsnio 3 dalis, 4 straipsnio 3 dalis įsigalioja 2018 m. kovo 1 d.

Skelbiu šį Lietuvos Respublikos Seimo priimtą įstatymą.

Respublikos Prezidentas

Rimantas Šadžius
Finansų ministras

R.Š.

2018.3.25

~~Finansų ministras~~
~~Finansų ministras~~

FM Teisės departamento
direktorius

Gediminas Žubailis
2018.03.25

LIETUVOS RESPUBLIKOS
AKCIZŲ ĮSTATYMO NR. IX-569 23, 24, 25, 26, 30 IR 31 STRAIPSNIŲ PAKEITIMO
ĮSTATYMAS

2015 m.

d. Nr.

Vilnius

1 straipsnis. 23 straipsnio pakeitimas

1. Pakeisti 23 straipsnio 1 dalį ir ją išdėstyti taip:
„1. Alui taikomas ~~3,11~~ **3,36** euro už 1 procentą faktinės tūrinės alkoholio koncentracijos procentais akcizų tarifas, kuris nustatomas už produkto hektolitą.“
2. Pakeisti 23 straipsnio 1 dalį ir ją išdėstyti taip:
„1. Alui taikomas ~~3,36~~ **3,63** euro už 1 procentą faktinės tūrinės alkoholio koncentracijos procentais akcizų tarifas, kuris nustatomas už produkto hektolitą.“
3. Pakeisti 23 straipsnio 1 dalį ir ją išdėstyti taip:
„1. Alui taikomas ~~3,63~~ **3,92** euro už 1 procentą faktinės tūrinės alkoholio koncentracijos procentais akcizų tarifas, kuris nustatomas už produkto hektolitą.“

2 straipsnis. 24 straipsnio pakeitimas

1. Pakeisti 24 straipsnį ir jį išdėstyti taip:
„24 straipsnis. Vynui iš šviežių vynuogių ir kitiems fermentuotiems gėrimams taikomi akcizų tarifai
Vynui iš šviežių vynuogių ir kitiems fermentuotiems gėrimams taikomi tokie akcizų tarifai:
1) vynui ir kitiems fermentuotiems gėrimams, kurių faktinė tūrinė etilo alkoholio koncentracija (kitų fermentuotų gėrimų atveju – gauta tik fermentuojant) procentais yra ne didesnė kaip 8,5 procento, – ~~28,67~~ **30,96** euro už produkto hektolitą;
2) šio straipsnio 1 punkte nenurodytiems gėrimams – ~~72,12~~ **77,89** euro už produkto hektolitą.“
2. Pakeisti 24 straipsnį ir jį išdėstyti taip:
„24 straipsnis. Vynui iš šviežių vynuogių ir kitiems fermentuotiems gėrimams taikomi akcizų tarifai
Vynui iš šviežių vynuogių ir kitiems fermentuotiems gėrimams taikomi tokie akcizų tarifai:
1) vynui ir kitiems fermentuotiems gėrimams, kurių faktinė tūrinė etilo alkoholio koncentracija (kitų fermentuotų gėrimų atveju – gauta tik fermentuojant) procentais yra ne didesnė kaip 8,5 procento, – ~~30,96~~ **33,44** euro už produkto hektolitą;
2) šio straipsnio 1 punkte nenurodytiems gėrimams – ~~77,89~~ **84,12** euro už produkto hektolitą.“
3. Pakeisti 24 straipsnį ir jį išdėstyti taip:
„24 straipsnis. Vynui iš šviežių vynuogių ir kitiems fermentuotiems gėrimams taikomi akcizų tarifai
Vynui iš šviežių vynuogių ir kitiems fermentuotiems gėrimams taikomi tokie akcizų tarifai:
1) vynui ir kitiems fermentuotiems gėrimams, kurių faktinė tūrinė etilo alkoholio koncentracija (kitų fermentuotų gėrimų atveju – gauta tik fermentuojant) procentais yra ne didesnė kaip 8,5 procento, – ~~33,44~~ **36,12** euro už produkto hektolitą;
2) šio straipsnio 1 punkte nenurodytiems gėrimams – ~~84,12~~ **90,85** euro už produkto hektolitą.“

3 straipsnis. 25 straipsnio pakeitimas

1. Pakeisti 25 straipsnį ir jį išdėstyti taip:

„25 straipsnis. Tarpiniams produktams taikomi akcizų tarifai

Tarpiniams produktams taikomi tokie akcizų tarifai:

1) tarpiniams produktams, kurių faktinė tūrinė alkoholio koncentracija procentais yra ne didesnė kaip 15 procentų, – ~~89,49~~ **96,65** euro už produkto hektolitą;

2) tarpiniams produktams, kurių faktinė tūrinė alkoholio koncentracija procentais yra didesnė kaip 15 procentų, – ~~126,27~~ **136,37** euro už produkto hektolitą.“

2. Pakeisti 25 straipsnį ir jį išdėstyti taip:

„25 straipsnis. Tarpiniams produktams taikomi akcizų tarifai

Tarpiniams produktams taikomi tokie akcizų tarifai:

1) tarpiniams produktams, kurių faktinė tūrinė alkoholio koncentracija procentais yra ne didesnė kaip 15 procentų, – ~~96,65~~ **104,38** euro už produkto hektolitą;

2) tarpiniams produktams, kurių faktinė tūrinė alkoholio koncentracija procentais yra didesnė kaip 15 procentų, – ~~136,37~~ **147,28** euro už produkto hektolitą.“

3. Pakeisti 25 straipsnį ir jį išdėstyti taip:

„25 straipsnis. Tarpiniams produktams taikomi akcizų tarifai

Tarpiniams produktams taikomi tokie akcizų tarifai:

1) tarpiniams produktams, kurių faktinė tūrinė alkoholio koncentracija procentais yra ne didesnė kaip 15 procentų, – ~~104,38~~ **112,73** euro už produkto hektolitą;

2) tarpiniams produktams, kurių faktinė tūrinė alkoholio koncentracija procentais yra didesnė kaip 15 procentų, – ~~147,28~~ **159,06** euro už produkto hektolitą.“

4 straipsnis. 26 straipsnio pakeitimas

1. Pakeisti 26 straipsnio 1 dalį ir ją išdėstyti taip:

„1. Etilo alkoholiui taikomas ~~1320,67~~ **1353,69** euro už gryno etilo alkoholio hektolitą akcizų tarifas.“

2. Pakeisti 26 straipsnio 1 dalį ir ją išdėstyti taip:

„1. Etilo alkoholiui taikomas ~~1353,69~~ **1387,53** euro už gryno etilo alkoholio hektolitą akcizų tarifas.“

3. Pakeisti 26 straipsnio 1 dalį ir ją išdėstyti taip:

„1. Etilo alkoholiui taikomas ~~1387,53~~ **1422,22** euro už gryno etilo alkoholio hektolitą akcizų tarifas.“

5 straipsnis. 30 straipsnio pakeitimas

1. Pakeisti 30 straipsnio 2 dalies 1 punktą ir jį išdėstyti taip:

„1) specifinis elementas – ~~48,08~~ **50,68** euro;“.

2. Pakeisti 30 straipsnio 3 dalį ir ją išdėstyti taip:

„3. Šio straipsnio 1 dalyje cigaretėms nustatytas kombinuotasis akcizų tarifas turi būti ne mažesnis kaip ~~77,94~~ **81,67** euro už 1 000 cigarečių.“

6 straipsnis. 31 straipsnio pakeitimas

Pakeisti 31 straipsnio 1 dalį ir ją išdėstyti taip:

„1. Cigarams ir cigarilėms taikomas ~~28,09~~ **29,54** euro už kilogramą produkto akcizų tarifas.“

7 straipsnis. Įstatymo įsigaliojimas

1. Šis įstatymas, išskyrus 1 straipsnio 2 ir 3 dalis, 2 straipsnio 2 ir 3 dalis, 3 straipsnio 2 ir 3 dalis, 4 straipsnio 2 ir 3 dalis, įsigalioja 2016 m. kovo 1 d.
2. Šio įstatymo 1 straipsnio 2 dalis, 2 straipsnio 2 dalis, 3 straipsnio 2 dalis, 4 straipsnio 2 dalis įsigalioja 2017 m. kovo 1 d.
3. Šio įstatymo 1 straipsnio 3 dalis, 2 straipsnio 3 dalis, 3 straipsnio 3 dalis, 4 straipsnio 3 dalis įsigalioja 2018 m. kovo 1 d.

Skelbiu šį Lietuvos Respublikos Seimo priimtą įstatymą.

Respublikos Prezidentas

Algirdas Štikonas
Išorės ministras

R. P.
2015.8.25

EM Teisės departamentui
direktorius
Gediminas Štikonas
2015.09.25

88

LIETUVOS RESPUBLIKOS
INVESTICIJŲ ĮSTATYMO NR. VIII-1312 15² STRAIPSNIO PAKEITIMO ĮSTATYMO
AIŠKINAMASIS RAŠTAS

1. Įstatymo projekto rengimą paskatinusios priežastys, parengto projekto tikslai ir uždaviniai

Lietuvos Respublikos investicijų įstatymo Nr. VIII-1312 15² straipsnio pakeitimo įstatymo projektas (toliau – Įstatymo projektas) parengtas siekiant didesnio teisinio aiškumo ir efektyvesnio valstybės turtinių įsipareigojimų, galinčių turėti įtakos valstybės finansiniams rodikliams, valdymo.

Įstatymo projekto tikslas – reglamentuoti valstybės turtinių įsipareigojimų limitų nustatymo teisinį reguliavimą, įgyvendinant valdžios ir privataus subjektų partnerystės projektus.

Lietuvos Respublikos Konstitucijos 128 straipsnyje nustatyta, kad sprendimą dėl valstybinės paskolos ir valstybės kitų esminių turtinių įsipareigojimų priima Seimas Vyriausybės siūlymu. Valstybės turtinių įsipareigojimų, laikytinų esminiais valstybės turtiniais įsipareigojimais, dydį nustato atskiri įstatymai. Vadovaujantis Lietuvos Respublikos investicijų įstatymo 15² straipsnio 9 dalimi pagal valdžios ir privataus subjektų partnerystę prisiimami valstybės turtiniai įsipareigojimai laikytini esminiais, jeigu jie yra didesni kaip 58 mln. eurų. Tačiau Investicijų įstatyme nėra aiškiai reglamentuota, kokie įsipareigojimai pagal partnerystės sutartis gali būti įtraukiami į valstybės turtinius įsipareigojimus. Įgyvendinant valdžios ir privataus subjektų partnerystės projektus dalis valdžios subjekto įsipareigojimų yra susiję su kapitalo investicijomis, o kita dalis su mokėjimais privačiam subjektui už teikiamas paslaugas ir prisiimtą riziką per visą projekto įgyvendinimo laikotarpį.

Minėtos Investicijų įstatymo nuostatos dėl valstybės turtinių įsipareigojimų įsigaliojo 2010 m. pradžioje, kai įstatymu buvo reglamentuotas naujas viešojo ir privataus sektorių partnerystės teisinis reguliavimas, o valstybė neturėjo nė vienos sudarytos valdžios ir privataus subjektų partnerystės sutarties. Per kelerių metų laikotarpį (nuo Įstatymo įsigaliojimo datos) nuolat buvo keičiamas ir griežtinamas partnerystės sutarčių vertinimas pagal fiskalinės drausmės reikalavimus, kuris visose Europos Sąjungos valstybėse atliekamas vadovaujantis Europos Sąjungos statistikos tarnybos (Eurostato) sprendimais ir šios tarnybos parengtu Valdžios sektoriaus deficito ir skolos vadovu. Atsižvelgiant į šio vadovo reikalavimus, pagal tai, kaip įgyvendinant partnerystės projektą pasiskirstoma rizika tarp šalių (valdžios sektoriaus ir privataus subjektų), partnerystės projektai ir sutartys pagal valdžios sektoriaus skolos ir deficito reikalavimus priskiriami prie finansinės nuomos (lizingo) arba veiklos nuomos sandorių. Pagal Lietuvos Respublikos valstybės skolos įstatymo 2 straipsnio 17 dalį į valstybės skolą yra įtraukiami visi prie valdžios sektoriaus priskiriami subjektų, turinčių teisę skolintis, prisiimti, bet dar neįvykdyti įsipareigojimai grąžinti kreditoriams lėšas, pasiskolintas išplatinant Vyriausybės vertybinius popierius, pasirašant paskolų sutartis, *finansinės nuomos (lizingo) sutartis* ir kitus įsipareigojamuosius skolos

dokumentus. Finansinės nuomos atveju, pagal Valdžios sektoriaus deficito ir skolos vadovą valstybės skolai ir deficitui turi įtakos privataus subjekto į valstybei sukurtą turtą investuotos kapitalo investicijos.

Valstybės skolos įstatymo 5 straipsnio 1 dalyje nustatyta, kad sprendimą skolintis valstybės vardu, neviršydama Lietuvos Respublikos atitinkamų metų valstybės biudžeto ir savivaldybių biudžetų finansinių rodiklių patvirtinimo įstatymu nustatyto grynojo skolinių įsipareigojimų pokyčio limito, priima Vyriausybei atstovaujanti Finansų ministerija šio įstatymo 4 straipsnio 1 dalyje nustatytiems tikslams. Kadangi Vyriausybės sprendimais dėl partnerystės projektų įgyvendinimo priimti įsipareigojimai gali turėti įtakos valstybės skolai ir deficitui, tikslinga nustatyti panašų, limitais ribojamą valstybės turtinių įsipareigojimų prisiėmimo procesą įgyvendinant valdžios ir privataus subjektų partnerystės projektus. Šį procesą gali centralizuotai valdyti Finansų ministerija, kuriai teisės aktais nustatyti įgaliojimai atlikti partnerystės projektų finansinių sąlygų vertinimą pagal fiskalinės drausmės reikalavimus ir kaupti informaciją apie partnerystės projektų įgyvendinimą ir sudarytas partnerystės sutartis.

2. Įstatymo projekto iniciatoriai ir rengėjai

Įstatymo projektą parengė Finansų ministerijos Turto valdymo departamento Turto valdymo ir atnaujinimo koordinavimo skyriaus vedėja – Laima Kalinauskienė, tel. 2390127, el. p. l.kalinauskiene@finmin.lt.

3. Kaip šiuo metu yra reguliuojami Įstatymo projekte aptarti teisiniai santykiai

Šiuo metu galiojančio Investicijų įstatymo 15² straipsnio 9 dalyje nustatyta, kad sprendimą dėl valdžios ir privataus subjektų partnerystės, pagal kurią valstybė prisiima didesnius kaip 58 mln. eurų turtinius įsipareigojimus (įskaitant galimą civilinę atsakomybę, atsirandančią pagal valdžios ir privataus subjektų partnerystės sutartis), priima Lietuvos Respublikos Seimas Vyriausybės siūlymu.

4. Siūlomos naujos teisinio reguliavimo nuostatos ir kokių teigiamų rezultatų laukiama

Siekiant efektyvaus valstybės turtinių įsipareigojimų, galinčių turėti įtakos valstybės finansiniams rodikliams – skolai ir deficitui, valdymo, Įstatymo projekte siūloma nustatyti, kad sprendimą dėl valdžios ir privataus subjektų partnerystės projektų įgyvendinimo priima Lietuvos Respublikos Vyriausybė, neviršydama atitinkamų metų Lietuvos Respublikos valstybės biudžeto ir savivaldybių biudžetų finansinių rodiklių patvirtinimo įstatyme nustatyto valstybės turtinių įsipareigojimų limito. Siūlymus dėl valstybės turtinių įsipareigojimų limito dydžio pateiktų Vyriausybė, Lietuvos Respublikos valstybės biudžeto ir savivaldybių biudžetų finansinių rodiklių įstatymo projekte siūlydama nustatyti atitinkamų metų įsipareigojimų limitą ir nurodydama turtinius įsipareigojimus, kurie sudaro limito dydį.

5. Numatomo teisinio reguliavimo poveikio vertinimo rezultatai, galimos neigiamos priimto įstatymo pasekmės ir kokių priemonių reikia imtis, kad tokių pasekmių būtų išvengta

Priėmus Įstatymo projektą, neigiamų pasekmių nenumatoma. Numatomos teigiamos teisinio reguliavimo pasekmės aptartos šio aiškinamojo rašto 4 punkte.

6. Kokią įtaką priimtas įstatymas turės kriminogeninei situacijai, korupcijai

Įstatymo projekto priėmimas įtakos kriminogeninei situacijai ir korupcijai neturės.

7. Kaip įstatymo įgyvendinimas atsilieps verslo sąlygoms ir plėtrai

Priimtas įstatymas tiesioginės įtakos verslo sąlygoms ir verslo plėtrai neturės. Tačiau, kai bus viešai žinomos valstybės finansinės galimybės įgyvendinant partnerystės projektus, tai gali teigiamai paveikti viešojo ir privataus sektorių bendradarbiavimą ir privačių subjektų motyvaciją dalyvauti partnerystės projektuose.

8. Įstatymo inkorporavimas į teisinę sistemą, kokius teisės aktus būtina priimti, kokius galiojančius teisės aktus reikia pakeisti ar pripažinti netekusiais galios

Priėmus Įstatymo projektą, reikės pakeisti Lietuvos Respublikos Vyriausybės 2009 m. lapkričio 11 d. nutarimą Nr. 1480 „Dėl viešojo ir privataus sektorių partnerystės“, kuris nustato viešojo ir privataus sektorių partnerystės projektų rengimo ir įgyvendinimo taisykles bei partnerystės procese dalyvaujančių institucijų teises, pareigas bei atsakomybę.

9. Įstatymo projekto atitiktis Lietuvos Respublikos valstybinės kalbos, Teisėkūros pagrindų įstatymų reikalavimams ir įstatymo projekto sąvokų ir jas įvardijančių terminų įvertinimas Terminų banko įstatymo ir jo įgyvendinamųjų teisės aktų nustatyta tvarka

Įstatymo projektas atitinka Valstybinės kalbos, Teisėkūros pagrindų įstatymų reikalavimus. Įstatymo projekte naujų sąvokų nepateikiama.

10. Įstatymo projekto atitiktis Žmogaus teisių ir pagrindinių laisvių apsaugos konvencijos nuostatomis ir Europos Sąjungos teisei

Įstatymo projektas atitinka Žmogaus teisių ir pagrindinių laisvių apsaugos konvencijos nuostatas ir ES teisės normas.

11. Įstatymui įgyvendinti reikalingi įgyvendinamieji teisės aktai, šių aktų rengėjai ir terminai

Įstatymo projektui įgyvendinti įgyvendinamųjų teisės aktų parengti nereikės. Planuojama 2016 metų Lietuvos Respublikos valstybės biudžeto ir savivaldybių biudžetų finansinių rodiklių patvirtinimo įstatyme nustatyti valstybės turtinių įsipareigojimų limitą 2016 metams.

12. Kiek valstybės, savivaldybių biudžetų ir kitų valstybės įsteigtų fondų lėšų prireiks įstatymui įgyvendinti, ar bus galima sutaupyti

Įstatymui įgyvendinti papildomų lėšų iš valstybės ir (ar) savivaldybių biudžetų nereikės.

13. Rengiant Įstatymo projektą gauti specialistų vertinimai, rekomendacijos ir išvados

Specialistų vertinimų, rekomendacijų ir išvadų negauta.

14. Reikšminiai žodžiai, kurių reikia Įstatymo projektui įtraukti į kompiuterinę paieškos sistemą, įskaitant Europos žodyno *Eurovoc* terminus, temas bei sritis

Reikšminiai Įstatymo projekto žodžiai, kurių reikia jiems įtraukti į kompiuterinę paieškos sistemą, įskaitant reikšminius žodžius pagal Europos žodyną *Eurovoc*, yra „valdžios ir privataus subjektų


34

partnerystė“ ir „valstybės turtiniai įsipareigojimai pagal sudarytas valdžios ir privataus subjektų partnerystės sutartis“.

15. Kiti, iniciatorių nuomone, reikalingi pagrindimai ir paaiškinimai

Nėra.

Rimantas Šadžius
Už visuomeninius


2015.8.25

Projektas

**LIETUVOS RESPUBLIKOS
INVESTICIJŲ ĮSTATYMO NR. VIII-1312 15² STRAIPSNIO PAKEITIMO
ĮSTATYMAS**

2015 m. d. Nr.
Vilnius

1 straipsnis. 15² straipsnio pakeitimas

Pakeisti 15² straipsnio 9 dalį ir ją išdėstyti taip:

„9. Sprendimą dėl valdžios ir privataus subjektų partnerystės projektų įgyvendinimo priima Lietuvos Respublikos Vyriausybė, neviršydama atitinkamų metų Lietuvos Respublikos valstybės biudžeto ir savivaldybių biudžetų finansinių rodiklių patvirtinimo įstatyme nustatyto valstybės turtinių įsipareigojimų limitą“.

Skelbiu šį Lietuvos Respublikos Seimo priimtą įstatymą.

Respublikos Prezidentas

2015 m. gegužės 24 d.
2015.05.24

Respublikos Prezidentas
Darius Grybauskas

R.G.
2015.5.25

Projekto
lyginamasis variantas

**LIETUVOS RESPUBLIKOS
INVESTICIJŲ ĮSTATYMO NR. VIII-1312 15² STRAIPSNIO PAKEITIMO
ĮSTATYMAS**

2015 m. d. Nr.
Vilnius

1 straipsnis. 15² straipsnio pakeitimas

Pakeisti 15² straipsnio 9 dalį ir ją išdėstyti taip:

„9. Sprendimą dėl valdžios ir privataus subjektų partnerystės **projektų įgyvendinimo priima Lietuvos Respublikos Vyriausybė**, pagal kurią valstybė ~~prisiima didesnius kaip 58 000 000 eurų~~ turtinius įsipareigojimus (įskaitant galimą civilinę atsakomybę, atsirandančią pagal valdžios ir privataus subjektų partnerystės sutartį), ~~priima Lietuvos Respublikos Seimas Lietuvos Respublikos Vyriausybės siūlymu neviršydama atitinkamų metų Lietuvos Respublikos valstybės biudžeto ir savivaldybių biudžetų finansinių rodiklių patvirtinimo įstatyme nustatyto valstybės turtinių įsipareigojimų limito.~~“

Skelbiu šį Lietuvos Respublikos Seimo priimtą įstatymą.

Respublikos Prezidentas

Rimantas Šadžiūnas
Lietuvos Respublikos Prezidentas

R.Š.
2015.05.25

[Signature]
2015.07.24

LIETUVOS RESPUBLIKOS
VALSTYBĖS SKOLOS ĮSTATYMO NR. I-1508 2, 4 IR 10 STRAIPSNIŲ PAKEITIMO
ĮSTATYMO PROJEKTO AIŠKINAMASIS RAŠTAS

1. Įstatymo projekto rengimą paskatinusios priežastys, parengto projekto tikslai ir uždaviniai

Lietuvos Respublikos valstybės skolos įstatymo Nr. I-1508 pakeitimo įstatymo projekto (toliau – Įstatymo projektas) tikslai:

1) nustatyti naują skolinimosi valstybės vardu tikslą – Lietuvos Respublikos įsipareigojimams, susijusiems su Europos Sąjungos politikos įgyvendinimu, vykdyti, įskaitant rezervinių lėšų sukaupimą ir (arba) paskolinimą, kaip tai numatyta Europos Sąjungos teisės aktuose, Europos Sąjungos institucijų ar organizacijų sprendimuose ir (arba) su tuo susijusiose sutartyse ar susitarimuose; papildyti valstybės garantijos tarptautinei finansų institucijai reglamentavimą;

2) tikslinti valstybės garantijos tarptautinei finansų institucijai reglamentavimą – apibrėžti tarptautinės finansų institucijos sąvoką, kuri apimtų ne tik institucijas, bet ir kitus juridinio asmens statusą turinčius subjektus, taip pat mechanizmus, fondus (*Single Resolution Board* (SRB), *Single Resolution Fund* (SRF) ir pan.);

3) pakeisti delspinigių už pavėluotą perskolinamos paskolos ar skolos grąžinimo sutartyse nustatytų turtinių įsipareigojimų vykdymą apskaičiavimo tvarką, t. y. kad delspinigių dydis būtų apskaičiuojamas taikant praėjusio kalendorinio ketvirčio aukciono būdu išleistų Lietuvos Respublikos Vyriausybės išdo vekselių metinės palūkanų normos svertinį vidurkį, padidintą 10 procentinių punktų, padalytą iš 360. Tokiu būdu būtų nustatyta konkreti šių delspinigių dydžio apskaičiavimo formulė, nesudarant galimybės koreguoti jų dydžio sutartyse.

Naujo skolinimosi valstybės vardu tikslo nustatymą, valstybės garantijos tarptautinei finansų institucijai reglamentavimo praplėtimą sąlygoja formuojama nauja Europos Sąjungos politika, ypač rengiamos priemonės, kurios turėtų tapti atsaku į pastarosios pasaulinės finansų krizės metu išryškėjusias finansinio stabilumo problemas. Naujos prevencinės sistemos tikslas – stiprinti finansų įstaigų nemokumo prevenciją, o, atsiradus nemokumo atvejams, užtikrinti, kad nuostoliai dėl įstaigoms suteiktos pagalbos nebūtų perkeliama mokesčių mokėtojams. Europos lygiu kuriama ir plėtojama prevencinė finansų sektoriaus stabilumo stiprinimo sistema, kuri, be kita ko, apima naujų institucijų, atsakingų už su problemomis susidūrusių finansų įstaigų pertvarkymą neskelbiant bankroto (nacionalinės pertvarkymo institucijos, Bendra pertvarkymo valdyba) ir specialių prevencinių fondų steigimą (steigiami nacionaliniai ir Bankų sąjungos Bendras pertvarkymo fondai). Vis dėlto pradiniu sistemos veikimo laikotarpiu, kol dar pilnai nebus sukaupta pakankamai lėšų šiuose fonduose, tikėtina, kad gali atsirasti papildomo finansavimo poreikis, kuris būtų užtikrinamas kiekvienos atitinkamos valstybės narės suteikiamomis kredito linijomis arba valstybės garantijomis. Pažymėtina, kad kiekvienos valstybės narės kredito linijos ar garantijos dydis būtų proporcingas tos šalies bankinės sistemos dydžiui, vertinant pagal visą bankų sąjungą.

2. Įstatymo projekto iniciatoriai ir rengėjai

Įstatymo projektą parengė Finansų ministerijos Valstybės išdo departamento Skolinimosi ir pinigų valdymo skyriaus vedėjo pavaduotojas Edmundas Kiškis (tel. (8 5) 239 0176, edmundas.kiskis@finmin.lt).

3. Kaip šiuo metu yra reguliuojami Įstatymo projekte aptarti teisiniai santykiai

3.1. Lietuvos Respublikos valstybės skolos įstatymo 4 straipsnio 1 dalyje nustatyta, kad:

„1. Vyriausybė valstybės vardu gali skolintis šiems tikslams:

- 1) valstybės biudžeto deficitui finansuoti ir valstybės pinigų srautams subalansuoti;
- 2) valstybės biudžete numatytoms valstybės investicijoms finansuoti;

3) perskolinamoms paskoloms, naudojamoms valstybės investicijų projektams finansuoti ir Lietuvos Respublikos indėlių ir įsipareigojimų investuotojams draudimo įstatyme numatytų indėlių ir (ar) įsipareigojimų investuotojams draudimo išmokų mokėjimui finansuoti, teikti;

4) valstybės skolai dengti, taip pat finansiniams ištekliams, naudojamiems valstybės skolai dengti, sukaupti;

5) valstybės socialinės apsaugos fondų skolinams įsipareigojimams dengti ir šių fondų pinigų srautams subalansuoti;

6) valstybės prisiimtiems garantiniams įsipareigojimams pagal suteiktas valstybės garantijas vykdyti;

7) Lietuvos Respublikos atitinkamų metų valstybės biudžeto ir savivaldybių biudžetų finansinių rodiklių patvirtinimo įstatyme nustatytiems tikslams ir kitiems tikslams, kai dėl to yra priimtas atskiras įstatymas.“

3.2. Lietuvos Respublikos valstybės skolos įstatymo 4 straipsnio 1 dalyje nustatyta, kad Vyriausybė valstybės vardu gali teikti valstybės garantiją tarptautinei finansų institucijai pagal Lietuvos Respublikos tarptautines sutartis ar šių sutarčių pagrindu su tarptautine finansų institucija pasirašytus susitarimus.

3.3. Pagal Lietuvos Respublikos valstybės skolos įstatymo 10 straipsnio 1 dalį už pavėluotą perskolinamos paskolos ar skolos grąžinimo sutartyse nustatytą turtinių įsipareigojimų vykdymą šiose sutartyse nustatomi delspinigiai už kiekvieną pradelstą dieną. Delspinigių dydis apskaičiuojamas taikant praėjusio kalendorinio ketvirčio aukciono būdu išleistų Lietuvos Respublikos valstybės išdo vekselių metinės palūkanų normos svertinį vidurkį, kuris sutartyse gali būti padidintas ne daugiau kaip 10 procentinių punktų, padalytą iš 360.

Šiuo atveju sutarties šalys sutartyse gali koreguoti delspinigių dydį.

4. Siūlomos naujos teisinio reguliavimo nuostatos ir kokių teigiamų rezultatų laukiama

Priėmus siūlomą įstatymo projektą:

4.1. Bus nustatytas naujas skolinimosi valstybės vardu tikslas – Lietuvos Respublikos įsipareigojimams, susijusiems su Europos Sąjungos politikos įgyvendinimu, vykdyti, įskaitant rezervinių lėšų sukupimą ir (arba) perskolinimą, kaip tai numatyta Europos Sąjungos teisės aktuose, Europos Sąjungos institucijų ar organizacijų sprendimuose ir (arba) su tuo susijusiose sutartyse ar susitarimuose. Tokiu būdu Lietuva galės tinkamai vykdyti savo įsipareigojimus, susijusius su Europos Sąjungos politikos įgyvendinimu.

4.2. Bus papildytas valstybės garantijos tarptautinei finansų institucijai reglamentavimas; apibrėžta tarptautinės finansų institucijos sąvoka, kuri apims ne tik institucijas, bet ir juridinio asmens statusą turinčius subjektus, mechanizmus, fondus (*Single Resolution Fund* (SRF), *Single Resolution Board* (SRB) ir pan.)

4.3. Bus pakeista delspinigių už pavėluotą perskolinamos paskolos ar skolos grąžinimo sutartyse nustatytą turtinių įsipareigojimų vykdymą apskaičiavimo tvarką, t. y. nustatyta konkreti šių delspinigių dydžio apskaičiavimo formulė, nesudarant galimybės koreguoti jų dydžio sutartyse.

5. Numatomo teisinio reguliavimo poveikio vertinimo rezultatai, galimos neigiamos priimto įstatymo pasekmės ir kokių priemonių reikia imtis, kad tokių pasekmių būtų išvengta

Kadangi teisinis reguliavimas nėra keičiamas iš esmės, vadovaujantis Lietuvos Respublikos teisėkūros pagrindų įstatymo Nr. XI-2220 15 straipsnio 1 dalimi ir Numatomo teisinio reguliavimo poveikio vertinimo metodikos, patvirtintos Lietuvos Respublikos Vyriausybės 2003 m. vasario 26 d. nutarimu Nr. 276 „Dėl Sprendimų projektų poveikio vertinimo metodikos patvirtinimo ir įgyvendinimo“, 3 punktu, numatomo teisinio reguliavimo poveikis nevertintas. Priėmus įstatymo projektą, neigiamų pasekmių nenumatoma.

6. Galima priimto įstatymo įtaka kriminogeninei situacijai, korupcijai

Įstatymo projekto priėmimas įtakos kriminogeninei situacijai, korupcijai neturės.

7. Galima priimto įstatymo įtaka verslo sąlygoms ir plėtrai

Priimtas įstatymas neturės įtakos verslo sąlygoms ir jo plėtrai.

8. Įstatymo inkorporavimas į teisinę sistemą, kokius teisės aktus būtina priimti ir kokius galiojančius teisės aktus reikia pakeisti ar pripažinti netekusiais galios

Priėmus Įstatymo projektą priimti naujus ar pakeisti esamus teisės aktus nereikės.

9. Įstatymo projekto atitiktis Lietuvos Respublikos valstybinės kalbos, Teisėkūros pagrindų įstatymų reikalavimams ir įstatymo projekto sąvokų ir jas įvardijančių terminų įvertinimas Terminų banko įstatymo ir jo įgyvendinamųjų teisės aktų nustatyta tvarka

Įstatymo projektas atitinka Lietuvos Respublikos valstybinės kalbos, Teisėkūros pagrindų įstatymų reikalavimus. Įstatymo projekto sąvokos ir jas įvardijantys terminai įvertinti Terminų banko įstatymo ir jo įgyvendinamųjų teisės aktų nustatyta tvarka.

10. Įstatymo projekto atitiktis Žmogaus teisių ir pagrindinių laisvių apsaugos konvencijos nuostatomis ir Europos Sąjungos teisei

Įstatymo projektas atitinka Žmogaus teisių ir pagrindinių laisvių apsaugos konvencijos nuostatas ir Europos Sąjungos teisės normas.

11. Įstatymui įgyvendinti reikalingi įgyvendinamieji teisės aktai, šių aktų rengėjai ir terminai

Įstatymui įgyvendinti priimti naujus ar pakeisti esamus teisės aktus nereikės.

12. Kiek valstybės, savivaldybių biudžetų ir kitų valstybės įsteigtų fondų lėšų prireiks įstatymui įgyvendinti ar bus galima sutaupyti

Patvirtinus Įstatymo projektą, papildomų lėšų poreikio nenumatoma.

13. Įstatymo projekto rengimo metu gauti specialistų vertinimai, rekomendacijos ir išvados

Rengiant Įstatymo projektą specialistų vertinimų ir išvadų negauta.

14. Reikšminiai žodžiai, kurių reikia Įstatymo projektui įtraukti į kompiuterinę paieškos sistemą, įskaitant Europos žodyno *Eurovoc* terminus, temas bei sritis

„Tarptautinė finansų institucija“, „delspinigiai“.

15. Kiti, iniciatorių nuomone, reikalingi pagrindimai ir paaiškinimai

Nėra.

Rimantas Štalamas
Emanuela Vaitiekaitė

R.Š.
2015-03-25

**LIETUVOS RESPUBLIKOS
VALSTYBĖS SKOLOS ĮSTATYMO NR. I-1508 2, 4 IR 10 STRAIPSNIŲ PAKEITIMO
ĮSTATYMAS**

2015 m.

d. Nr.

Vilnius

1 straipsnis. 2 straipsnio pakeitimas

1. Papildyti 2 straipsnį 7¹ dalimi:

„7¹. **Tarptautinė finansų institucija** – Lietuvos Respublikos tarptautine sutartimi, šios sutarties pagrindu pasirašytu susitarimu arba Europos Sąjungos teisės aktais įsteigtas subjektas, turintis juridinio asmens statusą ir vykdamas tokioje sutartyje, susitarime arba Europos Sąjungos teisės akte nustatytą finansinę ir (arba) investicinę veiklą, arba tokio subjekto valdomas fondas.“

2. Pakeisti 2 straipsnio 11 dalį ir ją išdėstyti taip:

„11. **Valstybės garantija tarptautinei finansų institucijai** – valstybės turtinis įsipareigojimas Lietuvos Respublikos tarptautinėje sutartyje, šios sutarties pagrindu pasirašytame susitarime arba Europos Sąjungos teisės aktuose nustatytais sąlygomis įvykdyti turtinius įsipareigojimus pagal tarptautinės finansų institucijos pasirašytas arba garantuotas paskolų, vertybinių popierių emisijos platinimo arba kitas skolinimo (skolinimosi) sutartis, jeigu tarptautinė finansų institucija arba trečiųjų šalių subjektai neįvykdo šiose sutartyse nustatytų įsipareigojimų arba įvykdo ne visus tokius įsipareigojimus.“

2 straipsnis. 4 straipsnio pakeitimas

1. Papildyti 4 straipsnio 1 dalį nauju 7 punktu:

„7) Lietuvos Respublikos įsipareigojimams, susijusiems su Europos Sąjungos politikos įgyvendinimu, vykdyti, įskaitant rezervinių lėšų sukaupimą ir (arba) paskolinimą, kaip tai numatyta Europos Sąjungos teisės aktuose, Europos Sąjungos institucijų ar organizacijų sprendimuose ir (arba) su tuo susijusiose sutartyse ar susitarimuose.“

2. Buvusį 4 straipsnio 1 dalies 7 punktą laikyti 8 punktu.

3. Pakeisti 4 straipsnio 3 dalį ir ją išdėstyti taip:

„3. Vyriausybė valstybės vardu gali teikti valstybės garantiją tarptautinei finansų institucijai pagal Europos Sąjungos teisės aktus, Europos Sąjungos institucijų ar organizacijų sprendimus ir (arba) su tuo susijusias sutartis ar susitarimus, Lietuvos Respublikos tarptautines sutartis ar šių sutarčių pagrindu su tarptautine finansų institucija pasirašytus susitarimus.“

98

3 straipsnis. 10 straipsnio pakeitimas

Pakeisti 10 straipsnio 1 dalies pirmąją pastraipą ir ją išdėstyti taip:

„1. Už pavėluotą perskolinamos paskolos ar skolos grąžinimo sutartyse nustatytų turtinių įsipareigojimų vykdymą šiose sutartyse nustatomi delspinigiai už kiekvieną pradelstą dieną. Delspinigių dydis apskaičiuojamas taikant praėjusio kalendorinio ketvirčio aukciono būdu išleistų Vyriausybės išdo vekselių metinės palūkanų normos svertinį vidurkį, padidintą 10 procentinių punktų, padalytą iš 360. Jeigu praėjusį kalendorinį ketvirtį aukciono būdu nebuvo išleisti Vyriausybės išdo vekseliai, taikomas paskutinis prieš tai buvęs delspinigių dydis. Vyriausybė arba, kai teikiamos Mokslo ir studijų įstatyme nurodytos valstybės remiamos paskolos, jos įgaliota institucija ar įstaiga turi teisę atleisti valstybės skolininką nuo apskaičiuotų, bet nesumokėtų delspinigių už laiku negrąžintas perskolinamas paskolas arba skolas ir nesumokėtas palūkanas mokėjimo arba sustabdyti delspinigių skaičiavimą valstybės skolininkui arba valstybės garantuojamam skolininkui, taip pat atleisti šiuos skolininkus nuo nesumokėto valiutų kursų skirtumo mokėjimo, kai šis skirtumas apskaičiuotas skolininkams praleidus prievolės įvykdymo terminą, ir nuo nesumokėto valiutų kursų skirtumo mokėjimo, kai po prievolės įvykdymo termino pabaigos valiuta, kuria turi būti mokama, nuvertėjo dėl valiutų kursų pasikeitimo. Atleidimo nuo delspinigių mokėjimo, nuo valiutų kursų skirtumo mokėjimo, taip pat delspinigių skaičiavimo sustabdymo sąlygos:“.

Skelbiu šį Lietuvos Respublikos Seimo priimtą įstatymą.

Respublikos Prezidentas

FM Teisės departamento
direktorius
Gediminas Užubalis
2016

Receptinis
medicinos
R. A. ...
2016.8.25

99

**LIETUVOS RESPUBLIKOS
VALSTYBĖS SKOLOS ĮSTATYMO NR. I-1508 2, 4 IR 10 STRAIPSNIŲ PAKEITIMO
ĮSTATYMAS**

2015 m.

d. Nr.

Vilnius

1 straipsnis. 2 straipsnio pakeitimas

1. Papildyti 2 straipsnį 7¹ dalimi:

„7¹. Tarptautinė finansų institucija – Lietuvos Respublikos tarptautine sutartimi, šios sutarties pagrindu pasirašytu susitarimu arba Europos Sąjungos teisės aktais įsteigtas subjektas, turintis juridinio asmens statusą ir vykdomas tokioje sutartyje, susitarime arba Europos Sąjungos teisės akte nustatytą finansinę ir (arba) investicinę veiklą, arba tokio subjekto valdomas fondas.“

2. Pakeisti 2 straipsnio 11 dalį ir ją išdėstyti taip:

„11. Valstybės garantija tarptautinei finansų institucijai – valstybės turtinis įsipareigojimas Lietuvos Respublikos tarptautinėje sutartyje ar, šios sutarties pagrindu pasirašytame susitarime arba Europos Sąjungos teisės aktuose nustatytais sąlygomis įvykdyti turtinius įsipareigojimus pagal tarptautinės finansų institucijos suteiktas pasirašytas arba garantuotas paskolų, vertybinių popierių emisijos platinimo arba kitas skolinimo (skolinimosi) sutartis, jeigu tarptautinė finansų institucija arba trečiųjų šalių subjektai neįvykdo šiose paskolų sutartyse nustatytų įsipareigojimų arba įvykdo ne visus tokius įsipareigojimus.“

2 straipsnis. 4 straipsnio pakeitimas

1. Papildyti 4 straipsnio 1 dalį nauju 7 punktu:

„7) Lietuvos Respublikos įsipareigojimams, susijusiems su Europos Sąjungos politikos įgyvendinimu, vykdyti, įskaitant rezervinių lėšų sukaupimą ir (arba) paskolinimą, kaip tai numatyta Europos Sąjungos teisės aktuose, Europos Sąjungos institucijų ar organizacijų sprendimuose ir (arba) su tuo susijusiose sutartyse ar susitarimuose.“

2. Buvusį 4 straipsnio 1 dalies 7 punktą laikyti 8 punktu.

3. Pakeisti 4 straipsnio 3 dalį ir ją išdėstyti taip:

„3. Vyriausybė valstybės vardu gali teikti valstybės garantiją tarptautinei finansų institucijai pagal Europos Sąjungos teisės aktus, Europos Sąjungos institucijų ar organizacijų sprendimus ir (arba) su tuo susijusias sutartis ar susitarimus, Lietuvos Respublikos tarptautines sutartis ar šių sutarčių pagrindu su tarptautine finansų institucija pasirašytus susitarimus.“

3 straipsnis. 10 straipsnio pakeitimas

Pakeisti 10 straipsnio 1 dalies pirmąją pastraipą ir ją išdėstyti taip:

„1. Už pavėluotą perskolinamos paskolos ar skolos grąžinimo sutartyse nustatytų turtinių įsipareigojimų vykdymą šiose sutartyse nustatomi delspinigiai už kiekvieną pradelstą dieną. Delspinigių dydis apskaičiuojamas taikant praėjusio kalendorinio ketvirčio aukciono būdu išleistų ~~Lietuvos Respublikos valstybės~~ **Vyriausybės** išdo vekselių metinės palūkanų normos svartinį vidurkį, kuris sutartyse gali būti padidintas ne daugiau kaip **padidintą** 10 procentinių punktų, padalytą iš 360. **Jeigu praėjusį kalendorinį ketvirtį aukciono būdu nebuvo išleisti Vyriausybės išdo vekseliai, taikomas paskutinis prieš tai buvęs delspinigių dydis.** Vyriausybė arba, **kai teikiamos Mokslo ir studijų įstatyme nurodytos valstybės remiamos paskolos atveju,** — jos įgaliota institucija ar įstaiga turi teisę atleisti valstybės skolininką nuo apskaičiuotų, bet nesumokėtų delspinigių už laiku negrąžintas perskolinamas paskolas arba skolas ir nesumokėtas palūkanas mokėjimo arba sustabdyti delspinigių skaičiavimą valstybės skolininkui arba valstybės garantuojamam skolininkui, taip pat atleisti šiuos skolininkus nuo nesumokėto valiutų kursų skirtumo **mokėjimo, kurisai šis skirtumas apskaičiuotas, kai jie skolininkams praleidėus prievolės įvykdymo terminą, ir nuo nesumokėto valiutų kursų skirtumo mokėjimo, kai o po šio prievolės įvykdymo termino pabaigos — kai dėl valiutų kursų pasikeitimo valiuta, kuria turi būti mokama, nuvertėjo dėl valiutų kursų pasikeitimo, mokėjimo.** Atleidimo nuo delspinigių mokėjimo, nuo valiutų kursų skirtumo mokėjimo, taip pat delspinigių skaičiavimo sustabdymo sąlygos:“.

Skelbiu šį Lietuvos Respublikos Seimo priimtą įstatymą.

Respublikos Prezidentas

Rimantas Šadžius
Lietuvos Prezidentas

2015.5.25

FM Teisės departamentui
direktoriui
Gediminas Užubalis
2015.05.25

101

LIETUVOS RESPUBLIKOS SEIMAS
NUTARIMAS
DĖL VIDUTINIO LAIKOTARPIO TIKSLO NUSTATYMO

2015 m.

d. Nr.

Vilnius

Lietuvos Respublikos Seimas, įgyvendindamas Lietuvos Respublikos fiskalinės sutarties įgyvendinimo konstitucinio įstatymo 5 straipsnį, n u t a r i a :

1 straipsnis.

Nustatyti 2016–2018 metų vidutinio laikotarpio tikslą – ne didesnę kaip 1 procentas bendrojo vidaus produkto to meto kainomis struktūrinį valdžios sektoriaus deficitą.

Seimo Pirmininkas

FMI Teisės departamento
direktorius
Gediminas Užubalis
2015.09.25

Seimo Pirmininkas
2015-09-25

NUMATOMO TEISINIO REGULIAVIMO POVEIKIO VERTINIMO PAŽYMA

Projekto pavadinimas Lietuvos Respublikos Seimo nutarimo „Dėl vidutinio laikotarpio tikslo nustatymo“ projektas.

Projekto rengėjas Finansų ministerija.

Projekto tikslas Vadovaujantis Lietuvos Respublikos fiskalinės sutarties įgyvendinimo konstitucinio įstatymo (toliau – Konstitucinis įstatymas) 5 straipsniu nustatyti 2016–2018 metų vidutinio laikotarpio tikslą – ne didesnę kaip 1 procentas bendrojo vidaus produkto (toliau – BVP) to meto kainomis struktūrinį valdžios sektoriaus deficitą.

Toks vidutinio laikotarpio tikslas atitinka 1997 m. liepos 7 d. Tarybos reglamento (EB) Nr. 1466/97 dėl biudžeto būklės priežiūros stiprinimo ir ekonominės politikos priežiūros bei koordinavimo (OL 2004 m. *specialusis leidimas*, 10 skyrius, 1 tomas, p. 84) su paskutiniais pakeitimais, padarytais 2011 m. lapkričio 16 d. Europos Parlamento ir Tarybos reglamentu (ES) Nr. 1175/2011 (OL 2011 L 306, p. 12), 1A skirsnio „Vidutinės trukmės biudžeto tikslai“ 2a straipsnio nuostatas, kad:

- dalyvaujančioms valstybėms narėms nustatomi valstybei narei būdingi vidutinės trukmės biudžeto tikslai, patenkantys į apibrėžtą – 1 proc. – BVP ir biudžeto balanso arba perviršio intervalą;

- vidutinės trukmės biudžeto tikslais užtikrinamas viešųjų finansų tvarumas arba sparti pažanga siekiant tokio tvarumo.

Toks vidutinio laikotarpio tikslas atitinka Konstitucinio įstatymo 5 straipsnio 3 punkto nuostatas:

- valdžios sektoriaus skolos ir BVP to meto kainomis santykis yra mažesnis kaip 60 procentų BVP to meto kainomis;

- remiantis Europos Komisijos skaičiavimais (2015 m. gegužės 27 d. Europos Komisijos tarnybų dokumentas „Lietuvos 2015 metų stabilumo programos vertinimas“), įgyvendinus Lietuvos stabilumo 2015 m. programoje, patvirtintoje Lietuvos Respublikos Vyriausybės 2015 m. balandžio 29 d. nutarimu Nr. 440 „Dėl Lietuvos stabilumo 2015 metų programos“, pateiktus tikslus, rizika dėl Lietuvos valdžios sektoriaus finansų ilgalaikio tvarumo yra maža.

Siūlomo projekto poveikio įvertinimas (teigiamos ir (ar) neigiamos pasekmės)

Poveikis atitinkamai sričiai Bus užtikrintas tvarus ekonomikos augimas.

Poveikis valstybės Nustatomas viešųjų finansų vidutinio laikotarpio tikslas, kurio laikantis

103

finansams

bus užtikrinta, kad viešieji finansai bus tvarkomi taip, kad valdžios sektoriaus skola neviršytų 60 proc. BVP, bus užtikrintas ilgalaikis valdžios sektoriaus finansų tvarumas ir tinkamai pasirengta su visuomenės senėjimu susijusiems iššūkiams.

**Poveikis
administracinei
naštai**

Nenumatoma.

Kita svarbi informacija Nėra.

Informacija apie asmenį ir instituciją, atsakingą už poveikio vertinimą

Vardas ir pavardė	Renata Batyrgarejeva
Pareigos	Vyriausioji specialistė
Institucija (padalinys)	Finansų ministerijos Fiskalinės politikos departamento Makroekonomikos skyrius
Telefono numeris ir elektroninio pašto adresas	(8 5) 219 4417, el. p. renata.batyrgarejeva@finmin.lt



LIETUVOS RESPUBLIKOS TEISINGUMO MINISTERIJA

Biudžetinė įstaiga, Gedimino pr. 30, LT-01104 Vilnius,
tel. (8 5) 266 2984, faks. (8 5) 262 5940, el. p. rastine@tm.lt,
atsisk. sąskaita LT267044060000269484 AB SEB bankas, banko kodas 70440.
Duomenys kaupiami ir saugomi Juridinių asmenų registre, kodas 188604955

Lietuvos Respublikos finansų ministerijai

2015-09-28 Nr. (1.6.) LT-1320

[2015-09-11 Nr. (2.36-04)-6K-1506732

DĖL SAVIVALDYBIŲ BIUDŽETŲ PAJAMŲ NUSTATYMO METODIKOS ĮSTATYMO 3, 8, 9, 10 STRAIPSNIŲ PAKEITIMO IR PRIEDĖLIO PRIPAŽINIMO NETEKUSIU GALIOS ĮSTATYMO PROJEKTO

Lietuvos Respublikos teisingumo ministerija atkreipia dėmesį į tai, kad pagal Lietuvos Respublikos Vyriausybės darbo reglamento, patvirtinto Lietuvos Respublikos Vyriausybės 1994 m. rugpjūčio 11 d. nutarimu Nr. 728 „Dėl Lietuvos Respublikos Vyriausybės darbo reglamento patvirtinimo“ (toliau – Reglamentas), 32.1 ir 38 punktų nuostatas, Lietuvos Respublikos teisingumo ministerija teikia išvadas, be kita ko, *dėl įstatymų projektų* tik po to, kai projektai patikslinami pagal gautas iš kitų suinteresuotų institucijų išvadas arba gaunamos išvados, kad suinteresuotos institucijos pastabų ir pasiūlymų neturi. Lietuvos Respublikos teisingumo ministerijai teikiami derinti tuo pačiu metu kaip ir kitiems išvadas teikiantiems subjektams tik teisės aktų projektai, kurie susiję su tarptautinėmis sutartimis, Lietuvos Respublikos tarptautinių sutarčių projektai, taip pat Vyriausybės išvadų projektai dėl Seime svarstomų teisės aktų projektų (žr. Reglamento 38 punkto antrąją pastraipą).

Savivaldybių biudžetų pajamų nustatymo metodikos įstatymo (toliau – Įstatymas) 3, 8, 9, 10 straipsnių pakeitimo ir priedėlio pripažinimo netekusiu galios įstatymo projektas (toliau – Projektas) Lietuvos Respublikos teisingumo ministerijai derinti buvo pateiktas tuo pačiu metu kaip ir kitiems išvadas teikiantiems subjektams.

Nevertindami Projekte įtvirtinamų naujų teisinio reguliavimo nuostatų (savivaldybės biudžetui skiriamo gyventojų pajamų mokesčio dalies (procentais) skaičiavimo formulių bei tvarkos) tinkamumo atlikti privalomų skirti lėšų dydžio skaičiavimus ir jų pagrįstumo, atkreipiame dėmesį į tai, kad:

1. Projekto aiškinamajame rašte nėra pagrįsta, dėl kokių priežasčių Projekto 1 str. dėstomame Įstatymo 3 str. 2 p. atsisakoma nuostatų dėl Privalomojo sveikatos draudimo fondo biudžeto.



105

2. Projekto 4 str. dėstomame Įstatymo 10 str. 1 d. 6 p., nurodant (Pp) reikšmę, suvienodintinos formuluotės „vidutinės visų savivaldybių prognozuojamos pajamos iš gyventojų pajamų mokesčio vienam gyventojui“ ir „visų savivaldybių prognozuojamos pajamos ir gyventojų pajamų mokesčio vienam gyventojui“.

3. Žodis „Projektas“ rašytinas paryškintomis raidėmis. Projekto aiškinamajame rašte skyrių pavadinimai rašytini tiksliai pagal Seimo statuto 135 str. 3 d. reikalavimus (pavyzdžiui, Projekto aiškinamojo rašto 14 skyriaus pavadinimas neatitinka Seimo statuto 135 str. 3 d. 14 p.). Projekto lyginamojo varianto 5 str. nurodytiną ir Įstatymo priedėlio tekstą perbraukta linija.

4. Atsižvelgiant į Projekto nuostatas, siūlytina keisti taip pat ir galiojančio Įstatymo 5 str. 4 d. formuluotę „atitinkamų biudžetinių metų“ formuluote „atitinkamų metų“.


5. Būtų tikslinga Projektą suderinti taip pat ir su valstybės politiką vietos savivaldos srityje formuojančia Vidaus reikalų ministerija.

Teisingumo ministras



Juozas Bernatoniš

Siūlau įtraukti į Vyriausybės posėdžio (pasitarimo) darbotvarkės projektą



Projekto pavadinimas


DĖL LIETUVOS RESPUBLIKOS 2016 METŲ VALSTYBĖS BIUDŽETO IR SAVIVALDYBIŲ BIUDŽETŲ FINANSINIŲ RODIKLIŲ PATVIRTINIMO ĮSTATYMO PROJEKTO IR SU JUO SUSIJUSIŲ TEISĖS AKTŲ PROJEKTŲ (NR. 15-0459 -01-I, 15-0458-01-I, 15-0460-01-I, 15-0461-01-I, 15-0462-01-I, 15-0463-01-I, 15-0464-01-I, 15-0010-01-SN (15-10563))

Pranešėjas: finansų ministras Rimantas Šadžius

Dalyvauja:

Klausimo kuratorius: L.Liubauskaitė

*Budžeto ir ES struktūrinių
paramos skyriaus vedėja*
L. Liubauskaitė



<p>Pateikta ministerijų atstovų pasitarimui</p> <p>_____</p> <p>(parašas, data)</p> <p>Apsvarstyta</p> <p>_____</p> <p>(data)</p>	
<p>Papildoma informacija apie projekto svarstymą (gautas patikslintas projektas, pateiktas svarstyti Vyriausybės pasitarime ar/ir Vyriausybės posėdyje)</p>	

pie 18 kl. (LKV poizdis)



LIETUVOS RESPUBLIKOS TEISINGUMO MINISTERIJA

Biudžetinė įstaiga, Gedimino pr. 30, LT-01104 Vilnius,
tel. (8 5) 266 2984, faks. (8 5) 262 5940, el. p. rastine@tm.lt,
atsisk. sąskaita LT267044060000269484 AB SEB bankas, banko kodas 70440.
Duomenys kaupiami ir saugomi Juridinių asmenų registre, kodas 188604955

Lietuvos Respublikos finansų ministerijai

2015-09-30 Nr. (1.6.)2T-1331

Į 2015-09-28 Nr. ((2.1-01)-5K-1512719-

1513460-1514085-1514314-

1516673-1517368-1517866-

1518628-2-76KF-1519607-

1519607)-6K-1507086

Kopija

Lietuvos Respublikos Vyriausybei

DĖL LIETUVOS RESPUBLIKOS 2016 METŲ VALSTYBĖS BIUDŽETO IR SAVIVALDYBIŲ BIUDŽETŲ FINANSINIŲ RODIKLIŲ PATVIRTINIMO ĮSTATYMO PROJEKTO IR SU JUO SUSIJUSIŲ TEISĖS AKTŲ PROJEKTŲ

Lietuvos Respublikos teisingumo ministerija, pagal kompetenciją išnagrinėjo derinti pateiktus Lietuvos Respublikos 2016 metų valstybės biudžeto ir savivaldybių biudžetų finansinių rodiklių patvirtinimo įstatymo projektą (toliau – Projektas) ir susijusių teisės aktų projektus (toliau kartu vadinami teisės aktų projektai). Atsižvelgiant į tai, kad teisės aktų projektai galimai bus svarstomi artimiausiam Lietuvos Respublikos Vyriausybės posėdyje, dėl laiko stokos, neturėjome galimybės visapusiškai įvertinti teisės aktais numatomo teisinio reguliavimo tikslo, priemonių ir galimų pasekmių. Pastabos dėl Savivaldybių biudžetų pajamų nustatymo metodikos įstatymo 3, 8, 9, 10 straipsnių pakeitimo ir priedėlio pripažinimo netekusiu galios įstatymo projekto atskirai pateiktos Lietuvos Respublikos teisingumo ministerijos 2015-09-28 raštu Nr. (1.6.)2T-1320.

1. Pažymėtina, kad biudžetinės įstaigos Centrinės hipotekos įstaigos veikla yra finansuojama iš pajamų įmokų, gautų už suteiktas paslaugas, kurios yra perduamos į valstybės biudžetą, o vėliau pagal atskirą biudžeto išlaidų samatą lėšos skiriamos įstaigos funkcijoms vykdyti. Lietuvos Respublikos Vyriausybei 2015 m. rugpjūčio 5 d. nutarimu Nr. 804 „Dėl sutikimo pertvarkyti Centrinę hipotekos įstaigą ir ilgalaikio ir trumpalaikio materialiojo turto perdavimo“ sutikus biudžetinę įstaigą Centrinės hipotekos įstaigą nuo 2016 m. sausio 1 d. pertvarkyti į valstybės įmonę, biudžetinės įstaigos į biudžetą įmokėtos pajamų įmokos (nepanaudoti pajamų įmokų likučiai) bus grąžinami į valstybės biudžetą.

Atsižvelgiant į tai, kad Centrinės hipotekos įstaigos, kaip valstybės įmonės, veiklos pradžia reikalingos lėšos, prašome Projekto 1 priede Lietuvos Respublikos teisingumo ministerijai 2016 m. numatyti papildomai 1 000 000 (vieną milijoną) eurų valstybės biudžeto asignavimų, kurie bus skirti valstybės įmonės Centrinės hipotekos įstaigos tikslams (funkcijoms vykdyti).

2. Projekto 3 str. (taip pat žr. Projekto 13 str. 5 d. 2 p.) siūloma įtvirtinti nuostatas dėl savivaldybėms skiriamos specialios tikslinės dotacijos klasės (grupės) krepšeliui. Atkreiptinas dėmesys į tai, kad pagal Švietimo įstatymo 67 str. 1 d. formaliojo švietimo programoms



valstybinėse, savivaldybių ir nevalstybinėse mokyklose, išskyrus aukštąsias mokyklas, finansuoti, neformaliojo vaikų švietimo programoms finansuoti iš Lietuvos Respublikos atitinkamų metų valstybės ir savivaldybių biudžetų taikomas mokymo lėšų skyrimo vienam mokiniui principas. Lietuvos Respublikos Seimas 2015 m. kovo 19 d. nutarimu Nr. XII-1557 „Dėl bendrojo ugdymo mokyklų finansavimo modelio tobulinimo“ 1 str. 2 p. pasiūlė naująjį bendrojo ugdymo mokyklų finansavimo modelį, kuris grindžiamas klasės (grupės) krepšelio principu, išbandyti nuo 2015 m. rugsėjo 1 d. ne mažiau kaip penkiose savivaldybėse, parinktose savanoriškai ir atsižvelgiant į jų grupes pagal gyventojų skaičių ir vyraujančią gyvenamosios vietovės tipą.

Visgi, manome, kad esminės nuostatos dėl klasės (grupės) krepšelio sampratos, jo apskaičiavimo ir naudojimo turėtų būti įtvirtinamos Švietimo įstatyme.

3. Siūlytina įvertinti poreikį pildyti Projekto 4 str. 6 d., reglamentuojant lėšų grąžinimo tvarką tuo atveju, kai valstybės biudžeto specialias tikslines dotacijas paskirstytų Vyriausybė (žr. Projekto 4 str. 2 d.).

4. Siūlytina tikslinti Projekto 5 str. formuluotę „ir kitų teisės aktų“, nurodant bent tokių teisės aktų reguliavimo dalyką.

5. Siūlytina Projekto lydimojoje medžiagoje atskleisti teisinį pagrindą Projekto 10 str. nustatyti skolinimosi limitus valstybinėms profesinio mokymo įstaigoms (pažymėtina, kad Profesinio mokymo įstatyme, priešingai nei Mokslo ir studijų įstatymo 83 str. 4 d., kurioje numatyta skolinimosi teisė valstybinėms aukštosioms mokykloms, nėra reglamentuota valstybinių profesinio mokymo įstaigų teisė skolintis ir jos apribojimai). Taip pat svarstytina, ar, atsižvelgiant į Mokslo ir studijų įstatymo 83 str. 4 d. nuostatas, valstybinėms aukštosioms mokykloms skolinimosi limitas neturėtų būti nustatomas atskirai (Projekto 10 str. siūloma nustatyti bendrą skolinimo limitą valstybinėms aukštosioms mokykloms ir valstybinėms profesinio mokymo įstaigoms).

6. Manome, kad Projekto 13 str. 8 d. 3 p. siūloma įtvirtinti išimtis dėl lėšų skyrimo nesilaikant Kelių priežiūros ir plėtros programos finansavimo įstatymo 9 str. 3 ir 4 d. nuostatų, laikytina ydingu teisiniu reguliavimu, kadangi atitinkamos teisinio reguliavimo išimtys turėtų būti numatytos Kelių priežiūros ir plėtros programos finansavimo įstatyme.

7. Siūlytina įvertinti poreikį tikslinti Lietuvos Respublikos biudžeto sandaros įstatymo 14, 18, 19, 21, 28, 32, 35, 38 ir 39 straipsnių pakeitimo įstatymo projekte vartojamą formuluotę „valdžios sektoriaus balanso rodiklio postūmio užduotys“, pasitelkiant Fiskalinės sutarties įgyvendinimo konstituciniame įstatyme vartojamą sąvoką „struktūrinio postūmio užduotis“.

8. Atsižvelgiant į Konstitucijos 128 str. nuostatą, jog sprendimus dėl valstybinės paskolos ir valstybės kitų esminių turtinių įsipareigojimų priima Seimas Vyriausybės siūlymu, siūlytina įvertinti galimybę tobulinti Projekto 11 str., nustatant tik 2016 metų maksimalų turtinių įsipareigojimų pagal valdžios ir privataus subjektų partnerystės projektus limitą/nustatant maksimalų įsipareigojimo dydį vienam valdžios ir privataus subjektų partnerystės projektui.

Kartu atkreiptinas dėmesys į Koncesijų įstatymo 5 str. 2 d. ir Valstybės skolos įstatymo 6 str. 1 d. nuostatas, atspindinčias esminius turtinius įsipareigojimus, dėl kurių sprendimus priima Seimas, tačiau šių nuostatų, priešingai nei siūloma Investicijų įstatymo 15² str. pakeitimo įstatymo projektu, rengėjai nesiūlo keisti. Manome, kad, siekiant tinkamai įgyvendinti minėtą Konstitucijos 128 str. nuostatą, turėtų būti įtvirtinamas nuoseklus ir neprieštaringas teisinis reguliavimas dėl esminių turtinių įsipareigojimų esmės (turinio) įstatymuose.

Teisingumo ministras

Juozas Bernatoniš

Andrius Miliūnas, (8 5) 266 29 06, el. p. andrius.miliunas@tm.lt
Artūras Dembskis, tel. (8 5) 266 2954, el. p. arturas.dembskis@tm.lt

Originalas nebus siunčiamas

prie 18 kl. GRV priedis)

Projektas

LIETUVOS RESPUBLIKOS SEIMAS

NUTARIMAS

DĖL 2016 METŲ, 2017 METŲ IR 2018 METŲ VALSTYBĖS BIUDŽETO IR
SAVIVALDYBIŲ BIUDŽETŲ KONSOLIDUOTOS VISUMOS PLANUOJAMŲ
RODIKLIŲ

2015 m.

Vilnius

d. Nr.

Lietuvos Respublikos Seimas nutaria:

1 straipsnis.

Patvirtinti šias 2016 metų, 2017 metų ir 2018 metų valstybės biudžeto ir savivaldybių biudžetų konsoliduotos visumos planuojamas pajamas:

- 1) 2016 metų – 9 289 mln. eurų;
- 2) 2017 metų – 10 122 mln. eurų;
- 3) 2018 metų – 10 821 mln. eurų.

2 straipsnis.

Patvirtinti šiuos 2016 metų, 2017 metų ir 2018 metų valstybės biudžeto ir savivaldybių biudžetų konsoliduotos visumos planuojamus asignavimus:

- 1) 2016 metų – 9 875 mln. eurų;
- 2) 2017 metų – 10 240 mln. eurų;
- 3) 2018 metų – 10 922 mln. eurų.

Seimo Pirmininkas

Rimantas Šadžius
Finansų ministras

R.Š.
2015. 9. 28

FM Teisės departamento
direktorius
Gediminas Užubalis
2015-09-28

2016 METŲ VALSTYBĖS BIUDŽETO IR SAVIVALDYBIŲ BIUDŽETŲ FINANSINIŲ RODIKLIŲ PROJEKTŲ APŽVALGA

Valstybės biudžeto ir savivaldybių biudžetų konsoliduotos visumos prognozuojamų rodiklių projektai parengti remiantis 2015 m. rugsėjo mėn. atnaujintu ekonominės raidos scenarijumi. Nuo 2015 m. sausio 1 d. įsigaliojus Lietuvos Respublikos fiskalinės sutarties įgyvendinimo konstituciniam įstatymui (toliau – Konstitucinis įstatymas), išvadą dėl ekonominės raidos scenarijaus turi pateikti nepriklausoma biudžeto politikos kontrolės institucija, kurios funkcijas, vadovaujantis Lietuvos Respublikos Seimo 2013 m. lapkričio 14 d. nutarimu Nr. XII-592 ir Lietuvos Respublikos valstybės kontrolės įstatymu, pavesta atlikti Lietuvos Respublikos valstybės kontrolei (toliau – Valstybės kontrolė). Valstybės kontrolės 2015 m. rugsėjo 21 d. išvadoje Nr. Y-10 „Dėl ekonominės raidos scenarijaus tvirtinimo“ teigiama, kad „Lietuvos Respublikos finansų ministerijos parengtas scenarijus nulemtas pasirinktų ir įvardytų prielaidų, pagrįstas esamais statistiniais duomenimis ir neprieštaraujantis ekonomikos dėsningumams. Lietuvos Respublikos valstybės kontrolė tvirtina 2015–2018 metų ekonominės raidos scenarijų, viešai paskelbtą 2015 m. rugsėjo 10 d. Lietuvos Respublikos finansų ministerijos tinklalapyje“.

Nepaisant padidėjusio išorinės aplinkos neapibrėžtumo Lietuvos bendrasis vidaus produktas (toliau – BVP) pirmąjį 2015 m. pusmetį išaugo 1,4 procento (pašalinus sezono ir darbo dienų skaičiaus įtaką – 1,5 proc.), o ūkio raida išliko subalansuota – BVP augimą skatino tiek išorės, tiek vidaus paklausa. 2015 m. pirmąjį pusmetį, palyginti su tuo pačiu 2014 m. laikotarpiu, užfiksuotas visų pagrindinių BVP komponentų augimas. Namų ūkių galutinio vartojimo išlaidos padidėjo 4,7 proc., investicijos bendro pagrindinio kapitalo formavimui – 9,9 proc., prekių ir paslaugų eksportas augo 1,3 proc., importas – 8,5 proc. Šešis kartus sparčiau nei prekių ir paslaugų eksportas augęs importas prislopino teigiamą vidaus paklausos ir prekių ir paslaugų eksporto įtaką BVP augimui. Prekių importo pokyčius iš dalies lėmė aktyvus investicinis procesas. Investicinių prekių į Lietuvą per pirmą 2015 m. pusmetį buvo importuota 20,7 proc. daugiau (iš jų gamybos priemonių – 22,2 proc. daugiau).

Pirmoje 2015 m. pusėje fiksuotą neigiamą Lietuvos prekių eksporto pokytį (nominalus prekių eksportas sumažėjo 4 proc.) daugiausia lėmė kritusios naftos kainos, Rusijos įvestas embargas tam tikriems maisto produktams bei suprastėjusi Rusijos ekonominė padėtis. Kiek daugiau nei pusę (2,3 procentinio punkto) šio sumažėjimo lėmė prekių reeksporto raida.

Atsižvelgus į šiuo metu susiformavusias aplinkybes ir tendencijas 2015 m. planuojamas 1,9 proc. BVP augimas, 2016 m. – 3,2 proc., 2016 m. – 3,5 proc., 2017 m. – 3,9 proc. BVP augimas.

Pagrindinės išorinės ekonominės aplinkos prielaidos atitinka Europos Komisijos 2015 m. pavasario prognozes. Remtasi prielaida, kad Europos Centrinio Banko vykdoma pinigų politika, Europos stabilumo mechanizmas ir kitos Europos Sąjungos (toliau – ES) mastu įgyvendinamos ekonominės ir pinigų politikos priemonės vidutiniu laikotarpiu užtikrins euro zonos stabilumą.

Dėl stiprėjančios darbo jėgos paklausos 2015 m. nedarbo lygio prognozė sumažinta 0,5 procentinio punkto – iki 9,4 proc., o 2016 m. 0,3 procentinio punkto – iki 8,8 proc.

Šiais metais nedarbui mažėti sąlygas sudarė toliau tęsiama aktyvi darbo rinkos politika, taikomos laikino užimtumo priemonės, jaunimo garantijų iniciatyvos įgyvendinimas ir nuo 2015 m. pradėti įgyvendinti vietinių užimtumo iniciatyvų projektai.

Pastaruoju metu darbo užmokesčio pokyčius šalies ūkyje lemia sparčiai augantys atlyginimai privačiame sektoriuje, ypač tose srityse, kuriose vis aštriau jaučiamas darbuotojų trūkumas ir poreikis išlaikyti kvalifikuotus darbuotojus. 2015 m. pirmąjį ketvirtį vidutinis mėnesinis bruto darbo užmokestis Lietuvoje išaugo 4,7 proc., antrąjį – 4,6 proc. (neskaičiuojant individualių įmonių). Privačiame sektoriuje jis atitinkamai augo 5,9 proc. ir 5,4 proc. (neskaičiuojant individualių įmonių), o valstybės sektoriuje – 3 proc. ir 3,5 proc.

Dėl vykstančių defliacinių procesų vidutinis mėnesinis bruto darbo užmokestis 2015 m. augo tokiu pačiu tempu, kaip ir 2014 m. Vėlesniais vidutinio laikotarpio metais toliau didės kvalifikuotos darbo jėgos paklausa, lėtai, bet sparčiau, kils kainos ir tai užtikrins nuoseklų gyventojų pajamų augimą. Todėl numatoma, kad tuo laikotarpiu greitesniu tempu augs ir vidutinis mėnesinis bruto darbo užmokestis: 2016 m. jis augs – 5,3 proc., 2017 m. – 5,7 proc., 2018 m. – 6,2 proc.

2014 metų pabaigoje prasidėję defliaciniai procesai tęsiasi iki šiol. 2015 m. liepos mėn. buvo užfiksuota 0,4 proc. vidutinė metinė defliacija, apskaičiuota pagal suderintą vartotojų kainų indeksą.

Atsižvelgiant į tebesitęsiančias žemų energinių prekių kainų tendencijas, pavasariį skelbtos 2015 m. projekcijos nekeičiamos – numatoma, kad vidutinė metinė defliacija Lietuvoje šiemet sudarys 0,4 procento. Vidutinės metinės infliacijos projekcija 2016 m. sumažinta 0,3 procentinio punkto – iki 1,4 proc. 2017 ir 2018 m. vidutinės metinės infliacijos projekcijos nepakito ir išliko atitinkamai 1,9 proc. ir 2,2 proc.

Neigiama rizika dėl ekonominės raidos scenarijaus išlieka ir iš esmės atsiranda dėl išorinės ekonominės aplinkos neapibrėžtumo. Rizika dėl Graikijos ekonominių problemų sprendimo šiuo metu sumažėjusi, tačiau neeliminuoja. Neigiama rizika gali sustiprėti ir dėl galimo recesijos Rusijoje užsitęsimo bei šios šalies ekonominių problemų įtakos kitoms NVS narėms, su kuriomis Lietuvos verslas palaiko prekybinius ryšius.

Lietuvos ekonominiai ryšiai su Kinija nėra plačiai išvystyti, todėl tiesioginių neigiamų padarinių nenumatoma, tačiau neatmestina tikimybė, kad Lietuva gali netiesiogiai pajusti Kinijos ekonomikos plėtros padarinius.

Egzistuoja ir teigiami faktoriai, kuriems realizavusis, ekonominės raidos scenarijuje numatyti ekonominiai rodikliai pagerėtų.

Jeigu būtų priimti darbo rinką modernizuojantys Darbo kodekso pakeitimai, būtų sukurti lankstesni darbo santykiai ir sudaryta galimybė pritraukti daugiau investicijų bei sukurti papildomų darbo vietų.

Nuo 2015 m. rudens realiai pradėsiantis veikti Investicijų planas Europai, pagal kurį 2015–2017 m. bus sutelkta apie 315 mlrd. eurų papildomoms viešosioms ir privačiosioms investicijoms teikti, pagerins bendrą investicijų aplinką ES, o kartu ir Lietuvoje. Todėl investicijos Lietuvoje gali augti sparčiau, nei numatyta šiame scenarijuje.

Pigesnis euras ir žemesnės naftos kainos taip pat teigiamai veiktų Lietuvos ekonomikos plėtrą.

Atsiradus papildomų duomenų dėl neigiamos rizikos išsipildymo ir jų poveikio realiam sektoriui, projekcijos gali būti keičiamos.

Valstybės biudžeto ir savivaldybių biudžetų konsoliduotos visumos prognozuojamų rodiklių projektai parengti atsižvelgiant į poreikį užkirsti kelią defliacinių procesų tęstinumui ir ūkio plėtros stagnacijai, 2015 m. lėtėjantį BVP augimą, numatomą neigiamą produkcijos atotrūkio nuo potencialą 2016 m. (Finansų ministerijos skaičiavimais produkcijos atotrūkis nuo potencialo 2015 m. sudarys -0,2 proc. potencialaus BVP, o 2016 m. – -0,3 proc. potencialaus BVP).

Vidutinio laikotarpio valdžios sektoriaus balanso rodikliai (pateikti kitoje lentelėje) apskaičiuoti pagal teikiamą Lietuvos Respublikos 2016 m. valstybės biudžeto ir savivaldybių biudžetų finansinių rodiklių patvirtinimo įstatymo projektą, jo lydimuosius dokumentus, Lietuvos Respublikos valstybinio socialinio draudimo ir Lietuvos Respublikos privalomojo sveikatos draudimo fondų biudžetų projektus. Planuojamas 2016 m. valdžios sektoriaus balansas – 1,3 procento BVP to meto kainomis deficitas. 2017 – 2018 laikotarpiu siekiama perteklinio valdžios sektoriaus.

Valdžios sektoriui priskiriamų suplanuotų biudžetų visuma formuoja tokius valdžios sektoriaus finansinius rodiklius, kurie užtikrina išlaidų ribojimo taisyklės laikymąsi ir

nenukrypimą nuo vidutinio laikotarpio tikslo (1 proc. BVP struktūrinio valdžios sektoriaus deficito).

2014 metais Lietuva pasiekė vidutinio laikotarpio tikslą, 2015 metais nuo vidutinio laikotarpio tikslo numatoma nenukrypti. 2016 metams prognozuojamas neigiamas produkcijos atotrūkis nuo potencialo. Dėl to bus vykdoma anticiklinė, ekonomiką skatinanti, fiskalinė politika kartu laikantis fiskalinės drausmės – 2016 metais numatoma nemažinti struktūrinio valdžios sektoriaus deficito. 2016 metais planuojamas 1,1 procento BVP struktūrinis valdžios sektoriaus deficitas. Pagal Europos Sąjungos Stabilumo ir augimo pakto nuostatas vertinant, ar planuojamas valdžios sektoriaus balanso rodiklis nenukrypsta nuo vidutinio laikotarpio tikslo, yra neįskaičiuojami Lietuvos pensijų reformos, kurių Europos statistikos tarnyba (Eurostat) pripažino kaip sisteminę, 2016 metų etapo reformos kaštai (0,1 proc. BVP).

Toks vidutinio laikotarpio tikslas (struktūrinis valdžios sektoriaus deficitas, ne didesnis už 1 proc. BVP, neįskaitant pensijų reformos kaštų išimties, taikomos 2016 metams) atitinka Europos Sąjungos Stabilumo ir augimo pakto nuostatas, kad:

- dalyvaujančioms valstybėms narėms nustatomi valstybei narei būdingi vidutinės trukmės biudžeto tikslai, patenkantys į apibrėžtą –1 proc. BVP ir biudžeto balanso arba perviršio intervalą;

- vidutinės trukmės biudžeto tikslais užtikrinamas viešųjų finansų tvarumas arba sparti pažanga siekiant tokio tvarumo ir kartu sudaromos galimybės imtis biudžetinių priemonių, visų pirma atsižvelgiant į valstybės investicijų poreikį.

Toks vidutinio laikotarpio tikslas atitinka Konstitucinio įstatymo 5 straipsnio 3 punkto nuostatas:

- valdžios sektoriaus skolos ir BVP to meto kainomis santykis yra mažesnis kaip 60 procentų BVP to meto kainomis;

- remiantis Europos Komisijos skaičiavimais (2015 m. gegužės 27 d. Europos Komisijos tarnybų dokumentas „Lietuvos 2015 metų stabilumo programos vertinimas“), darant prielaidą, kad bus įgyvendinti Lietuvos stabilumo 2015 m. programoje, patvirtintoje Lietuvos Respublikos Vyriausybės 2015 m. balandžio 29 d. nutarimu Nr. 440 pateikti tikslai, rizika dėl Lietuvos valdžios sektoriaus finansų ilgalaikio tvarumo yra maža.

Valdžios sektoriaus ir valdžios sektoriaus subsektorių finansų indikaciniai rodikliai, proc. BVP

	ESS kodas	2015 m.	2016 m.
Valdžios sektoriaus balansas	(S.13)	-1,0	-1,3
Iš jo:			
Centrinės valdžios subsektoriaus balansas	(S.1311)	-0,7	-1,1
Socialinės apsaugos fondų subsektoriaus balansas	(S.1314)	-0,4	-0,2
Vietos valdžios subsektoriaus balansas	(S.1313)	0,1	0,0
1. Valdžios sektoriaus pajamos		35,2	33,9
Iš jų:			
1.1. Gamybos ir importo mokesčiai	D.2	11,6	11,6
1.2. Einamieji pajamų, turto ir kiti mokesčiai	D.5	5,7	5,5
1.3. Socialinės įmokos	D.61	12,1	12,0
1.4. Pajamos iš turto	D.4	0,4	0,3
1.5. Kitos		5,4	4,4
2. Valdžios sektoriaus išlaidos		36,2	35,3
Iš jų:			
2.1. Darbuotojų darbo užmokestis	D.1	9,8	9,2

	ESS kodas	2015 m.	2016 m.
2.2. Tarpinis vartojimas	P.2	5,2	5,0
2.3. Socialinės išmokos	D.62+D.632	13,1	13,2
2.4. Palūkanų išlaidos	D.41	1,7	1,6
2.5. Subsidijos	D.3	0,3	0,3
2.6. Pagrindinio kapitalo formavimas	P.51	4,0	3,5
2.7. Kitos išlaidos		2,1	2,5
Struktūrinis valdžios sektoriaus balansas		-1,0	-1,1

Numatoma, kad 2016 m. valstybės biudžeto ir savivaldybių biudžetų konsoliduotos visumos pajamos (kartu su ES ir kitomis tarptautinės finansinės paramos lėšomis – 2 006,1 mln. eurų) sudarys 9 288,8 mln. eurų, arba 0,2 proc. daugiau, negu planuota gauti 2015 metais. Prognozuojamos valstybės biudžeto pajamos kartu su ES ir kitomis tarptautinės finansinės paramos lėšomis – 7 898,7 mln. eurų, arba 1,1 proc. mažiau, palyginti su 2015 metais patvirtintu planu.

Valstybės biudžeto ir savivaldybių biudžetų konsoliduotos visumos pajamos, be ES ir kitų tarptautinės finansinės paramos lėšų, 2016 metais preliminariais skaičiavimais, sieks apie 7 282,7 mln. eurų arba bus apie 4,8 proc. didesnės, nei planuota gauti šiemet. Prognozuojama, kad pajamos iš mokesčių sudarys apie 6 666,1 mln. eurų, t. y. bus gauta apie 325,9 mln. eurų, arba 5,1 procento daugiau, nei buvo planuota 2015 metais.

Kitų pajamų numatoma gauti 616,7 mln. eurų, t. y. 10,2 mln. eurų, arba 1,7 proc. daugiau, nei buvo planuota 2015 metais.

Svarbiausias mokestis, kurio prognozuojamos pajamos 2016 metais sudarys **3 053,6 mln. eurų** (apie 41,9 proc. visų konsoliduotos visumos biudžeto pajamų, apie 7,9 proc. BVP veikusiomis kainomis), yra **pridėtinės vertės mokestis (toliau – PVM)**. Pajamos iš PVM buvo prognozuojamos atsižvelgiant į šių metų numatomą PVM surinkimą, į galutinio vartojimo išlaidų ir PVM mokestinės bazės procentinio santykio dinamiką, į galiojančių PVM lengvatų įtaką pajamoms. Apskaičiuojant PVM mokestinę bazę buvo atsižvelgta į grąžintinos (įskaitytinės) PVM sumos (nepakis) ir nesumokėtos (įsiskolinimo valstybei) PVM sumos (sumažės 16 mln. eurų) pokyčių įtaką faktinėms pajamoms. Prognozuojant įvertinta, kad galutinio vartojimo išlaidos 2016 metais nominaliai didės 5,7 proc.

Galimos rizikos:

- 1) 2016 metais gali nesumažėti (padidėti) PVM nepriemoka (2015 m. rugpjūčio pradžioje PVM nepriemoka buvo 216,5 mln. eurų);
- 2) 2016 metais gali būti PVM permokos pokyčiai (Valstybinės mokesčių inspekcijos duomenimis, 2015 m. rugpjūčio 31 d. PVM permoka buvo 375,8 mln. eurų);
- 3) Mokestinių prievolių vykdymo užtikrinimo priemonės gali būti realizuotos kita apimtimi.

2016 metais į valstybės biudžeto ir savivaldybių biudžetų konsoliduotos visumos biudžetą prognozuojama gauti **1 476,6 mln. eurų** pajamų iš **gyventojų pajamų mokesčio (toliau – GPM)**, arba 20,3 proc. visų konsoliduotos visumos biudžeto pajamų, ir apie 3,8 proc. BVP veikusiomis kainomis. Pajamos iš gyventojų pajamų mokesčio 2016 metais buvo prognozuojamos atsižvelgiant į numatomas gauti GPM pajamas 2015 m., į įplaukų iš gyventojų pajamų mokesčio santykio su darbo užmokesčio fondu dinamiką bei prognozuojamą metinį darbo užmokesčio fondo augimo rodiklį. Prognozuojama, kad metinis darbo užmokesčio fondas 2016 metais augs 6 proc. Prognozuojant 2016 m. GPM pajamas atsižvelgta į mokestinių pasikeitimų įtaką GPM pajamoms.

Trečioje vietoje pagal svarbą pajamų struktūroje yra **akcizai**. 2015 metais biudžeto projekte pajamos iš akcizų sudaro **1 161,2 mln. eurų** (apie 15,9 proc. visų konsoliduotos visumos biudžeto pajamų, apie 3,0 proc. BVP veikusiomis kainomis). Šio mokesčio prognozė sudaryta atsižvelgiant į atskirų akcizais apmokestinamų prekių grupių numatomą pardavimą 2015 metais ir į daugiamečius duomenis apie akcizais apmokestinamų prekių pardavimo santykį su namų ūkio ir galutinio vartojimo išlaidomis. Prognozuojant akcizų pajamas taip pat atsižvelgta į numatomą akcizų tarifų didinimą, cigaretėms, cigarams ir cigarilėms bei etilo alkoholiui ir kitiems alkoholiniams gėrimams nuo 2016 m. kovo 1 d.

Rizikos veiksniai:

- 1) dėl akcizų tarifo didinimo tabako produktams ir etilo alkoholiui bei alkoholiniams gėrimams labiau, nei prognozuojama, sumažės šių produktų pardavimas.

Pajamų iš **pelno mokesčio** 2016 metais numatoma gauti **560,1 mln. eurų**, arba 7,7 proc. visų konsoliduotos visumos biudžeto pajamų, ir apie 1,4 proc. BVP veikusiomis kainomis. Prognozuojant 2016 metų pajamas iš pelno mokesčio buvo atsižvelgta į pajamų iš šio mokesčio dinamiką (įskaitant šių metų numatomas surinkti pajamas), į BVP augimą (prognozuojama, kad 2015 metais nominalus BVP augs 1,9 proc., o 2016 metais – 4,7 proc.), numatomas įmonių avansinio pelno mokesčio mokėjimo tendencijas.

2016 metais mokestinėms pajamoms neigiamą įtaką darys galiosiančios mokesčių lengvatos. Dėl 2016 m. taikomų mokesčių lengvatų mokestinės pajamos bus apie 890,5 mln. eurų mažesnės:

MOKESTIS	mln. eurų
PRIDĖTINĖS VERTĖS MOKESTIS iš viso:	152,0
Dėl lengvatinio 9 proc. PVM tarifo taikomo šilumos energijai, tiekiamai gyvenamosioms patalpoms šildyti, į gyvenamąsias patalpas tiekiamam karštam vandeniui arba šaltam vandeniui karštam vandeniui paruošti ir šilumos energijai, sunaudotai šiam vandeniui pašildyti	54
Dėl lengvatinio 5 proc. PVM tarifo taikomo vaistams ir medicinos pagalbos priemonėms, kai šių prekių įsigijimo išlaidos visiškai ar iš dalies kompensuojamos Lietuvos Respublikos sveikatos draudimo įstatymo nustatyta tvarka	58,5
Dėl lengvatinio 9 proc. PVM tarifo taikomo keleivių vežimo nustatytais reguliaraus susisiekimo maršrutais paslaugoms, taip pat keleivių bagažo vežimo paslaugoms	23
Dėl lengvatinio 9 proc. PVM tarifo taikomo knygoms ir neperiodiniams informaciniais leidiniams; laikraščiams, žurnalams ir kitiems periodiniams leidiniams, išskyrus erotinio ir (ar) smurtinio pobūdžio arba profesinės etikos nesilaikančius leidinius	7,5
Dėl lengvatinio 9 proc. PVM tarifo taikomo viešbučio tipo ir specialaus apgyvendinimo paslaugoms	8,5
Dėl lengvatinio 5 proc. PVM tarifo taikomo neįgaliųjų techninės pagalbos priemonėms ir jų remontui	0,5
AKCIZŲ MOKESTIS iš viso:	162,3
Dėl žemės ūkyje ir žuvininkystėje naudojamo žymėto dyzelino atleidimo nuo akcizų mokesčio	86,9
Dėl akcizais apmokestinamų prekių atleidimo nuo akcizų kai jos tiekiamos kaip atsargos laivams ir (arba) orlaiviams, vežantiems keleivius ir (arba) krovinius tarptautiniais maršrutais	29,6
Dėl lengvatos naftos dujoms ir dujiniais angliavandeniliams, kai jie skirti buitinėms reikmėms	13,9

MOKESTIS	mln. eurų
Dėl sumažinto akcizų tarifo vynui ir kitiems fermentuotiems gėrimams, kurių faktinė tūrinė etilo alkoholio koncentracija (kitų fermentuotų gėrimų atveju - gauta tik fermentuojant) procentais yra ne didesnė kaip 8,5 procento	10,1
Dėl elektros energijos atleidimo nuo akcizų jeigu ji tiekama buitiniams vartotojams ir viešiesiems juridiniams asmenims jeigu jie yra labdaros ir paramos gavėjai	8,2
Dėl mažesnio akcizų tarifo elektros energijai, naudojamai verslo reikmėms	3,1
Dėl lengvatos biodegalams	4,0
Dėl nuo akcizų atleisto apdoroto tabako, jeigu jis sunaikinamas prižiūrint kompetentingai institucijai	2,5
Dėl akmens anglies kokso ir lignito atleidimo kai jie parduodami gyventojams ir labdaros ir paramos gavėjams	0,9
Dėl mažesnio akcizų tarifo akmens angliai, koksui ir lignitui, naudojamam verslo reikmėms	0,8
Dėl sumažinto akcizų tarifo tarpiniams produktams, kurių faktinė tūrinė etilo alkoholio koncentracija procentais yra ne didesnė kaip 15 procentų	0,8
Dėl elektros energijos atleidimo, kai ji pagaminta naudojant atsinaujinančius energijos šaltinius	0,8
Dėl gamtinių dujų, naudojamų viešojo reguliaraus susisiekimo transporte, atleidimo nuo akcizų	0,7
PELNO MOKESTIS iš viso:	183,2
Dėl 5 proc. pelno mokesčio tarifo vienetams, kurių vidutinis darbuotojų skaičius neviršija 10 ir pajamos neviršija 300 tūkst. eurų.	23,2
Dėl Pelno nesiekiančių vienetų, kurių mokesčio laikotarpio pajamos iš ūkinės komercinės veiklos neviršija 300 tūkst. eurų, apmokestinamojo pelno dalies, atitinkančios 7 250 eurų sumą, apmokestinimo taikant 0 procentų mokesčio tarifą, o likusios apmokestinamojo pelno dalies – taikant 15 procentų mokesčio tarifą.	2,0
Dėl Socialinių įmonių apmokestinamajam pelnui taikomo 0 proc. tarifas	1,2
Dėl vienetų, kurių pajamos iš žemės ūkio veiklos sudaro >50 proc. pajamų apmokestinamajam pelnui taikomo 5 proc. tarifas	6,7
Dėl pagal Pelno mokesčio įstatymo 12 straipsnį neapmokestinamųjų pajamų	86,0
Dėl tris kartus atskaitomų sąnaudų patirtų moksliniams tyrimams ir eksperimentinei plėtrai	4,9
Dėl atskaitomos suteiktos paramos ir labdaros sumos	16,8
Dėl apmokestinamojo pelno sumažinimo dėl investicijų	40,0
Dėl LEZ įmonių apmokestinamojo pelno sumai taikomų lengvatų	2,3
Dėl Pelno mokesčio sumažinimo, kai dirba riboto darbingumo asmenys	0,2
GYVENTOJŲ PAJAMŲ MOKESTIS iš viso:	393
Verslo liudijimų lengvatos	2,3
Palūkanos už paskolas, vertybinius popierius, indėlius	2,0
Pajamos iš EEE parduoto turto	0,0
VP pardavimo pajamos	0,3
Loterijų laimėjimai iš EEE valstybių	1,2
Pajamos iš kooperatinės bendrovės pelno	0,0
EEE būsto pard. pajamos	0,9
5 proc tarifas individualios veiklos pajamoms	14,5
Pajamos iš žemės ūkio veiklos	14,5

MOKESTIS	mln. eurų
GPM grąžinimai pagal gyventojų deklaruotas išlaidas pagal 21 GPM straipsnį	39,1
Paveldėtas turtas ir dovanos	23,2
Metinis nepamokestinamasis pajamų dydis	224,7
Papildomas neapmokestinamasis pajamų dydis už vaikus	50,7
Neapmokestinamasis pajamų dydis esant 0-25, 30-55 darbingumo lygiui	19,4

2016 metų valstybės biudžeto ir savivaldybių biudžetų konsoliduotos visumos planuojami asignavimai sudarys 9 874,8 mln. eurų. Pažymėtina, kad šis rodiklis nukrypsta nuo 2014 m. gruodžio 4 d. Lietuvos Respublikos Seimo nutarimu Nr. XII-1373 patvirtinto 2016 metų rodiklio dėl šių svarbiausių priežasčių: dėl naujai priimtų teisės aktų ir ankstesniais metais priimtų įsipareigojimų įgyvendinimo (t. y. dėl pensijų kompensavimo, dėl teisės aktais priimtų įsipareigojimų didinti darbo užmokestį ir įsipareigojimų didinti finansavimą krašto apsaugai). Žemiau pateikiama detalesnė informacija apie pokyčius.

2016 metų valstybės biudžeto asignavimai kartu su ES ir kitos tarptautinės finansinės paramos lėšomis sudarys 8 484,6 mln. eurų, arba 153,5 mln. eurų daugiau negu 2015 metais. Valstybės biudžeto išlaidos be ES ir kitos tarptautinės finansinės paramos lėšų bus 6 478,5 mln. eurų, t. y. 470 mln. eurų daugiau negu 2015 metais.

Prognozuojami 2016 metų asignavimai iš ES ir kitos tarptautinės finansinės paramos lėšų sudarys 2 006,1 mln. eurų, t. y. 316,5 mln. eurų mažiau negu 2015 metais.

Pažymėtina, kad 2016 metų valstybės biudžeto ir savivaldybių biudžetų finansinių rodiklių patvirtinimo įstatymo projekte numatytos nemažos sumos darbo užmokesčiui didinti. Sprendimams, kurie buvo priimti 2015 metais, tai yra nuo liepos 1 d. minimaliąją mėnesinę algą padidinti nuo 300 iki 325 eurų, kultūros ir meno darbuotojų atlyginimus padidinti vidutiniškai 46 eurai, suplanuota papildomai 16,6 mln. eurų. Taip pat numatoma ir toliau dar kartą didinti kultūros ir meno darbuotojų darbo užmokestį, socialinį darbą dirbančių darbuotojų darbo užmokestį, minimaliąją mėnesinę algą. Tam valstybės biudžeto asignavimų valdytojams ir savivaldybių biudžetams planuojama papildomai skirti 40,9 mln. eurų. Numatoma, kad bus gerinamos karių darbo apmokėjimo sąlygos ir didinamas personalo skaičius – tam planuojama išleisti 11,9 mln. eurų. Paminėtina, kad numatytos lėšos Vidaus tarnybos statuto nuostatomis įgyvendinti – 10,6 mln. eurų ir naujos redakcijos Valstybės tarnybos įstatymo nuostatomis įgyvendinti – 11 mln. eurų.

Aplinkos ministerijos vykdomoms programoms 2016 metų valstybės biudžeto projekte planuojama skirti 252,3 mln. eurų asignavimų, iš jų 154,1 mln. eurų – ES ir kitos tarptautinės finansinės paramos lėšų, 2,1 mln. eurų bendrojo finansavimo lėšų, 46,6 mln. eurų – valstybės biudžeto lėšų, 49,5 mln. eurų pajamų iš mokesčių dalies ir biudžetinių įstaigų pajamų įmokų. Palyginti su 2015 metais, asignavimai Aplinkos ministerijai ir įstaigoms, vykdančioms jos programas, mažėja 81,6 mln. eurų: 1,6 mln. eurų didėja valstybės biudžeto lėšos, 2,2 mln. eurų didėja pajamų iš mokesčių dalis, tačiau 79 mln. eurų mažėja ES lėšos ir 6,4 mln. eurų mažėja bendrojo finansavimo lėšos.

Energetikos ministro valdymo sričiai 2016 metų valstybės biudžeto projekte planuojama skirti iš viso 278,5 mln. eurų, iš jų 260,9 mln. eurų – ES finansinės paramos lėšų, 6,2 mln. eurų – bendrojo finansavimo lėšų, 9,4 mln. eurų – valstybės biudžeto lėšų. Palyginti su 2015 metais patvirtintais asignavimais, 2016 metais bendra asignavimų suma energetikos ministro valdymo sričiai didėja 175,2 mln. eurų, daugiausia dėl ES finansinės paramos lėšų didėjimo.

Finansų ministerijai ir finansų ministro valdymo sričiai (įskaitant Lietuvos statistikos departamentą) 2016 metų valstybės biudžeto projekte numatoma 1 445,6 mln. eurų. Palyginti su 2015 metais, asignavimai didėja 96 mln. eurų.

Finansų ministerijos asignavimuose numatomos Lietuvos įmokos į ES biudžetą, kurios 2016 metais sudarys 435 mln. eurų, t. y. 18,2 mln. eurų daugiau nei 2015 metais. Įmokų didėjimą lemia spartesnis Lietuvos BVP augimas pastaraisiais metais, taip darydamas įtaką santykinai didžiausio įmokos komponento – bendrųjų nacionalinių pajamų (BNP) nuosavo išteklių – augimui.

Didžiąją dalį Finansų ministerijai numatomų papildomų asignavimų sudaro: 65,4 mln. eurų Lietuvos, kaip Europos stabilumo mechanizmo narės, antrajai įmokėtojo kapitalo daliai sumokėti, 2,5 mln. eurų užbaigti 2007–2013 metų finansavimo laikotarpio projektus, kad nebūtų prarastos projektams skirtos ES fondų lėšos, 1,3 mln. eurų Sporto rūmų rekonstrukcijai, 11 mln. eurų naujos redakcijos Valstybės tarnybos įstatymo nuostatomis įgyvendinti, kurie, priėmus įstatymą, bus paskirstyti asignavimų valdytojams, 1 mln. eurų likviduotų ir reorganizuotų įstaigų darbuotojams darbo užmokesčiui kompensuoti, 1,1 mln. eurų VĮ Turto bankui naujoms funkcijoms vykdyti, 1,5 mln. eurų atlygiui VĮ Turto bankui už valstybės nekilnojamojo turto pardavimą ir už valstybei nuosavybės teise priklausančių akcijų privatizavimą, 1,1 mln. eurų pavaldžių institucijų funkcijoms vykdyti, 2,9 mln. eurų Valstybinės mokesčių inspekcijos ir 1,6 mln. eurų Lietuvos Respublikos muitinės būtiniausiems poreikiams finansuoti.

Lietuvos statistikos departamento veiklai papildomai numatyta 1,1 mln. eurų (Oficialiosios statistikos portalui tobulinti, tarnybinėms stotims įsigyti, naujiems statistiniams tyrimams atlikti).

Planuojama, kad 2016 metais skolos valstybės vardu valdymo išlaidos sudarys 602 mln. eurų, t. y. 15,5 mln. eurų mažiau nei 2015 metais.

Krašto apsaugos ministerijai 2016 metų valstybės biudžete numatoma 574 mln. eurų, arba 149 mln. eurų daugiau, palyginti su 2015 metais. Papildomi asignavimai numatyti krašto apsaugos sistemos išskeltoms užduotims bei prisiimtiems tarptautiniams įsipareigojimams įgyvendinti. 2016 metais valstybės biudžeto projekte planuojami asignavimai krašto apsaugai sudaro 1,48 BVP.

Kultūros ministro valdymo sričiai 2016 metų valstybės biudžeto projekte numatoma 231 mln. eurų, iš jų 22,5 mln. eurų – ES ir Europos ekonominės erdvės paramos lėšų ir 3,5 mln. eurų – bendrojo finansavimo lėšų. Palyginti su 2015 metais, asignavimai didėja 32,6 mln. eurų, iš jų 7,9 mln. eurų – ES ir kitos tarptautinės finansinės paramos lėšos, 2 mln. eurų – bendrojo finansavimo lėšos ir 22,7 mln. eurų – valstybės biudžeto asignavimai įskaitant dotacijas savivaldybių biudžetams. Iš valstybės biudžeto lėšų numatoma papildomai skirti 7,2 mln. eurų – nuo 2016 m. liepos 1 d. padidinti kultūros ir meno darbuotojų atlyginimus dar vidutiniškai po 71 eurą, 4 mln. eurų – skirti Nacionalinio muziejaus Lietuvos Didžiosios Kunigaikštystės Valdovų rūmų B daliai atkurti ir užbaigti (iš viso numatyta skirti 8 mln. eurų). Lietuvos nacionaliniam radijui ir televizijai asignavimai padidinti 3,7 mln. eurų. 1,2 mln. eurų numatyta prioritetiniams nacionalinių kultūros įstaigų poreikiams finansuoti, 1,1 mln. eurų – Lietuvos valstybės atkūrimo šimtmečio minėjimo priemonėms organizuoti, 0,8 mln. eurų didės asignavimai Kultūros rėmimo fondui dėl padidėjusių praėjusių metų faktinių įplaukų už parduotus alkoholinius gėrimus ir apdorotą tabaką, 2,8 mln. eurų – netinkamam finansuoti iš finansinės paramos lėšų pirkimo ir (arba) importo PVM apmokėti.

Socialinės apsaugos ir darbo ministro valdymo sričiai 2016 metų valstybės biudžeto projekte numatyta 1 050,5 mln. eurų, iš jų 125,1 mln. eurų – ES lėšų ir 14,4 mln. eurų – bendrojo finansavimo lėšų. Palyginti su 2015 metais, ES ir bendrojo finansavimo lėšų numatyta 12,8 mln. eurų mažiau, o Valstybės biudžeto asignavimų planuojama 75,8 mln. eurų

daugiau. Didžiąją dalį numatytų papildomų asignavimų, t. y. 33,3 mln. eurų, sudaro asignavimai skatinamosioms įmokoms į pensijų kaupimo fondus mokėti. Nuo 2016 m. už kiekvieną pensijų kaupimo dalyvį, kuris savo lėšomis moka 2 proc. pajamų, nuo kurių skaičiuojamos socialinio draudimo įmokos, iš valstybės biudžeto lėšų bus pervedama dar po 2 proc. (2014 ir 2015 m. buvo 1+1) Lietuvos statistikos departamento paskelbto 2014 metų keturių ketvirčių šalies ūkio darbuotojų vidutinio mėnesinio bruto darbo užmokesčio vidurkio pensijų įmoka, t. y. po 13,82 euro. Taip pat numatyta 13,8 mln. eurų – šalpos ir kitoms išmokoms mokėti dėl nuo 2015 m. liepos 1 d. (nuo 105 iki 108 eurų) padidintos ir dar numatomos didinti valstybinės socialinio draudimo bazinės pensijos, 12,9 mln. eurų – senatvės ir netekto darbingumo pensijoms dėl draudžiamųjų pajamų sumažinimo kompensuoti (iš viso kompensacijoms mokėti 2016 m. bus skirta 65 mln. eurų), 2,8 mln. eurų – globos (rūpybos) išmokos tiksliniam priedui (1 bazinės socialinės išmokos dydžio – 38 eurų) mokėti globėjams, kurie vaikus globoja šeimoje, išmokėti, 2,6 mln. eurų – paramai prieglobstį Lietuvoje gavusių užsieniečių perkėlimui ir integracijai teikti (dar 3 mln. bus skirti iš ES lėšų); 1,5 mln. eurų – pareigūnų valstybinėms pensijoms mokėti ir administruoti (nuo 2016 m. perduodama iš Valstybės saugumo departamento ir Specialiųjų tyrimų tarnybos į Socialinės apsaugos ir darbo ministerijos biudžetą).

Susisiekimo ministerijai 2016 metais numatyta skirti 753,6 mln. eurų, iš jų 271,8 mln. eurų sudaro ES lėšos, 5,3 mln. eurų – bendrojo finansavimo lėšos. Palyginti su 2015 metais, asignavimai mažėja 51,8 mln. eurų, iš jų 107,4 mln. eurų mažėja ES lėšos, 10 mln. eurų – bendrojo finansavimo lėšos, 1,7 mln. eurų – biudžetinių įstaigų pajamų įmokos, 2,7 mln. eurų – valstybės biudžeto lėšos (kartu su dotacijomis savivaldybėms), 70 mln. eurų dideja Kelių priežiūros ir plėtros programos lėšos, įskaitant lėšas, numatomas skirti Valstybinės reikšmės žvyrkelių asfaltavimo kelių atkarpoms, jungiančioms asfaltuotus kelių ruožus programai.

Papildomai skirta 2 mln. eurų Lietuvos pašto nuostoliams, patirtiems teikiant universaliąsias pašto paslaugas ir pristatant periodinius leidinius kaimo gyventojams, kompensuoti, 1,1 mln. eurų išlaidoms už teisę ilgalaikės nuomos būdu naudotis investicijų projekto įgyvendinimo metu, tiesiant optinio ryšio kabelį Baltijos jūros dugnu nuo Suomijos iki Lietuvos ir Frankfurto, sukurtais ištekliais apmokėti, 1,1 mln. eurų kitoms reikmėms, iš jų kompensuoti VĮ „Oro navigacija“ patirtoms išlaidoms organizuojant ir vykdant orlaivio AN2 iškėlimo darbus. Sumažinti asignavimai 6,9 mln. eurų, iš jų 3,1 mln. eurų – baigtinėms priemonėms įgyvendinti, 3,8 mln. eurų – Lietuvos pašto kreditiniam įsiskolinimui padengti.

Sveikatos apsaugos ministro valdymo sričiai (įskaitant valstybės biudžeto asignavimus, skiriamus Privalomojo sveikatos draudimo fondo biudžetui) 2016 metų valstybės biudžeto projekte numatyta skirti 562,7 mln. eurų, iš jų 44,2 mln. eurų – ES lėšų ir 6,3 mln. eurų – bendrojo finansavimo lėšų. Palyginti su 2015 metais, valstybės biudžeto asignavimai įskaitant dotacijas savivaldybių biudžetams padidinti 6,8 mln. eurų. Iš jų 1,3 mln. eurų numatyta Valstybinio visuomenės sveikatos stiprinimo fondo veiklai finansuoti. Taip pat numatyti papildomi asignavimai e.sveikatos sistemos administravimo sąnaudoms iš dalies padengti, medicinos prietaisų sterilizavimo ir dezinfekcijos proceso priežiūros sistemai diegti, Vilniaus miesto savivaldybei priteistiems nuostoliams (palūkanos dėl lizingo sutarčių nutraukimo, procesinės palūkanos), atlyginti. Taip pat paminėtina, kad valstybės biudžeto asignavimai sumažinti dėl Sveikatos apsaugos ministerijos 2016 metais nebevykdomų priemonių, iš jų 0,9 mln. eurų – dėl Pasaulio sveikatos organizacijos Europos regiono komiteto sesijos organizavimo ir 1,6 mln. eurų – finansiniams išipareigojimams, atsiradusiems dėl VŠĮ Vilniaus greitosios pagalbos universitetinės ligoninės medicininės įrangos įsigijimo, padengti.

Privalomojo sveikatos draudimo fondo biudžetui planuojama skirti papildomai 6,9 mln. eurų, iš jų 6,4 mln. eurų – įmokoms už apdraustuosius valstybės lėšomis mokėti (planuojama, kad įmoka už vieną valstybės lėšomis draudžiamą asmenį padidės 11,1 euro ir

2016 metais sudarys 255,7 euro, t. y. 37 proc. 2014 metų keturių ketvirčių šalies ūkio darbuotojų vidutinio mėnesinio bruto darbo užmokesčio vidurkio).

Švietimo ir mokslo ministro valdymo sričiai 2016 metų valstybės biudžeto projekte numatyta skirti 1 119,7 mln. eurų, iš jų 48,4 mln. eurų – ES lėšų ir 2,1 mln. eurų – bendrojo finansavimo lėšų. Palyginti su 2015 m., planuojami mažesni asignavimai dėl ES ir kitos tarptautinės finansinės paramos ir bendrojo finansavimo lėšų mažėjimo.

Švietimo ir mokslo ministerijai valstybės biudžeto projekte iš viso planuojama skirti 925,7 mln. eurų, iš jų 867,4 mln. eurų – valstybės biudžeto lėšų įskaitant dotacijas savivaldybėms, 47,9 mln. eurų – ES lėšų, 2 mln. eurų – bendrojo finansavimo lėšų ir 8,5 mln. eurų – pajamų įmokų. Švietimo ir mokslo ministerijai papildomai numatyta 1,5 mln. eurų – pedagogų skaičiui optimizuoti ir pedagoginiam personalui atnaujinti, 6,5 mln. eurų – neformaliojo ugdymo krepšeliui finansuoti, 2,5 mln. eurų – doktorantų stipendijoms 25 proc. padidinti, 1,2 mln. eurų – Lietuvos moksleivių dainų šventei organizuoti, 0,5 mln. eurų – specialiųjų ugdymosi poreikių turinčių asmenų mokymosi galimybėms pagerinti, 0,6 mln. eurų – dviem regioninėms sporto gimnazijoms finansuoti (dėl planuojamo mokinių skaičiaus didėjimo nuo 2015 m. rugsėjo 1 d.).

Mokslo ir studijų institucijoms valstybės biudžeto projekte planuojama 194 mln. eurų. Pirmakursių studijoms finansuoti papildomai bus paskirstyta apie 28 mln. eurų, kurie, kaip ir kasmet, suplanuoti Švietimo ir mokslo ministerijos asignavimuose ir bus paskirstyti aukštosios mokykloms pagal suvestus stojimo rezultatus tikslinant biudžeto projektą.

Teisingumo ministerijai ir teisingumo ministro valdymo sričiai (įskaitant Valstybinę duomenų apsaugos inspekciją) 2016 metų valstybės biudžeto projekte numatoma 99,2 mln. eurų, arba 2,2 mln. eurų daugiau, palyginti su 2015 metais. Papildomai numatyta 6,9 mln. eurų, iš kurių 4 mln. eurų – Kalėdinių departamento prie Teisingumo ministerijos veiklai finansuoti (Šiaulių tardymo izoliatoriaus statybos montavimo darbams tęsti, Bausmių vykdymo kodekso pakeitimams įgyvendinti, pareigūnų švietimui ir sveikatos priežiūrai, mediatorių pareigybėms išlaikyti), 1,7 mln. eurų – dėl Valstybinės ne maisto produktų inspekcijos prie Ūkio ministerijos reorganizavimo ir prijungimo prie Valstybinės vartotojų teisių apsaugos tarnybos prie Teisingumo ministerijos, 0,4 mln. eurų – apmokėti VĮ „Registru centras“ atlyginti už patiriamas išlaidas dėl registru duomenų teikimo Valstybės informacinių išteklių sąveikumo platformai, 0,3 mln. eurų – Lietuvos teismo ekspertizės centrui (Klaipėdos skyriaus patalpų remontui užbaigti, papildomoms statybos ekspertų pareigybėms išlaikyti ir tyrimų medžiagoms įsigyti), 0,2 mln. eurų – mažiausiems koeficientams padidinti pagal darbo sutartis dirbantiems darbuotojams, kultūros darbuotojams ir minimaliai mėnesinei algai padidinti, 0,1 mln. eurų – stojimui į Ekonominio bendradarbiavimo ir plėtros organizaciją ir Valstybiniam patentų biurui tarptautiniams išipareigojimams vykdyti, 0,1 mln. eurų – Valstybinės vartotojų teisių apsaugos tarnybos funkcijoms, susijusioms su vartojimo ginčų komisijų veikla, atlikti, 0,1 mln. eurų – Telšių civilinės metrikacijos skyriaus pastato kapitaliniam remontui. Kartu 4,7 mln. eurų mažėja asignavimai, iš jų 3 mln. eurų planuojama gauti mažiau biudžetinių įstaigų pajamų įmokų, mažėja 1,6 mln. eurų Norvegijos finansinės paramos lėšos ir bendrojo finansavimo lėšos, 0,1 mln. eurų mažėja asignavimai dėl netęstinių priemonių.

Teismams 2016 metų valstybės biudžeto projekte numatoma 63,5 mln. eurų asignavimų. Palyginti su 2015 metais patvirtintais asignavimais, asignavimai didėja 1,8 mln. eurų, iš jų 1,2 mln. eurų darbo užmokesčiui.

Be to, Valstybės investicijų 2016–2018 metų programos projekte 2016 metais teismų investicijoms numatoma skirti 7 mln. eurų.

Ūkio ministro valdymo sričiai pavestoms funkcijoms vykdyti 2016 metais numatoma skirti 176,9 mln. eurų, iš jų ES ir kitos tarptautinės finansinės paramos lėšos sudaro 145,7 mln. eurų, bendrojo finansavimo lėšos – 2 mln. eurų. Palyginti su 2015 metais patvirtintais asignavimais, bendra suma mažėja 85,7 mln. eurų dėl ES ir kitos tarptautinės finansinės paramos bei bendrojo finansavimo lėšų sumažėjimo.

2016 m. Ūkio ministerija teikia prioritetą šioms veikloms: verslo ir investicinės aplinkos gerinimas – šiam prioritetui planuojama skirti 104,4 mln. eurų; prioritetinių rinkų plėtra, eksporto skatinimas, ekonominės diplomatijos stiprinimas – šiems prioritetams planuojama skirti 16,7 mln. eurų; inovatyvios ekonomikos plėtrai planuojama skirti 31,2 mln. eurų.

Užsienio reikalų ministerijai 2016 metų valstybės biudžete planuojama skirti 76 mln. eurų. Palyginti su 2015 metais, Užsienio reikalų ministerijos asignavimai padidinti 4 mln. eurų, iš jų 1,3 mln. eurų – stojimo į Ekonominio bendradarbiavimo ir plėtros organizaciją veiksmų planui įgyvendinti, 1,9 mln. eurų – privalomam mokėjimui į Europos plėtros fondą ir savanoriškiems įnašams į kitus vystomojo bendradarbiavimo ar paramos demokratijai veiklą koordinuojančius ar įgyvendinančius fondus sumokėti, 0,8 mln. eurų – atstovybių išlaikymui bei specialiųjų atašė ūkinio aptarnavimo centralizavimui ir kitoms priemonėms. Asignavimai sumažinti 0,5 mln. eurų perskirstant juos Vidaus reikalų ministerijai aprūpinimui tarnybiniais pasais ir blankais.

Vidaus reikalų ministerijai ir vidaus reikalų ministro valdymo sričiai (įskaitant Kūno kultūros ir sporto departamentą ir Valstybės tarnybos departamentą) 2016 metų valstybės biudžeto projekte numatoma 570 mln. eurų, iš jų ES ir kitos tarptautinės finansinės paramos lėšų – 98,3 mln. eurų ir bendrojo finansavimo lėšų – 13,4 mln. eurų. Palyginti su 2015 metais, asignavimai mažėja 40,8 mln. eurų, kadangi planuojama 61,8 mln. eurų mažiau ES paramos ir bendrojo finansavimo lėšų, taip pat 0,2 mln. eurų mažėja dėl netęstinių priemonių. Papildomai šiai sričiai 2016 metais numatoma 21,2 mln. eurų, iš kurių – 10,6 mln. eurų Vidaus tarnybos statutui įgyvendinti (vidaus tarnybos sistemos pareigūnams naujai darbo užmokesčio sistemai, nuostatoms, susijusioms su pareigūnų darbo laiko nustatymu, kitoms socialinėms garantijoms), ir 10,6 mln. eurų – kitiems institucijų poreikiams tenkinti: 1,9 mln. eurų – Vidaus reikalų ministerijai (sienos stebėjimo sistemų plėtojimo projektams bendrai finansuoti, Finansinių nusikaltimų tarnybos veiklos išlaidoms, Regionų plėtros tarybų veiklai užtikrinti bei specialioms tikslinėms dotacijoms, skiriamoms savivaldybių biudžetams ir kitiems poreikiams); 3,1 mln. eurų – Policijos departamento reikmėms (integruotai baudžiamojo proceso informacinei sistemai kurti, Lietuvos policijos mokyklos infrastruktūrai sukurti, rinktinę „Aras“ aprūpinti ginkluote ir kitiems poreikiams); 0,6 mln. eurų – Valstybės sienos apsaugos tarnybai Aviacijos rinktinės pajėgumams stiprinti siekiant užtikrinti nuolatinę parengtį; 0,5 mln. eurų – Vadovybės apsaugos departamentui saugomų objektų ir jų prieigų apsaugai gerinti, 1,4 mln. eurų – Priešgaisrinės apsaugos ir gelbėjimo departamentui (gaisrinių autocisternų ir kopėčių nuomai, valstybės rezervo civilinės saugos atsargų priemonėms sukaupti, specialioms tikslinėms dotacijoms, skiriamoms savivaldybių biudžetams); 0,1 mln. eurų – Viešojo saugumo tarnybos veiklos išlaidoms; 2,8 mln. eurų – Kūno kultūros ir sporto departamentui (formaliojo švietimo įstaigų specializuoto sportinio ugdymo programoms vykdyti, premijoms, skiriamoms didelio meistriškumo sportininkams už sporto laimėjimus, Kūno kultūros ir sporto rėmimo fondui, parolimpinės rinktinės kandidatų dalyvavimui atrankos į 2016 metų Rio de Žaneiro parolimpines žaidynes varžybose pasirengti, sporto investicijų projektams ir kitiems poreikiams); 0,2 mln. eurų – Valstybės tarnybos departamentui (funkcijoms, susijusioms su pretendentų į valstybės tarnautojo pareigas atrankai vykdyti bei dėl VŠĮ Viešojo administravimo instituto savininko teisių ir pareigų perėmimo iš Vidaus reikalų ministerijos).

Žemės ūkio ministro valdymo sričiai 2016 metų valstybės biudžete numatoma skirti 1 058,4 mln. eurų, iš jų: 782,9 mln. eurų – ES lėšų ir 85,4 mln. eurų – bendrojo finansavimo lėšų. Dėl sumažėjusio ES ir bendrojo finansavimo lėšų poreikio, 2016 metais bendra asignavimų suma, palyginti su 2015 metų patvirtintais asignavimais žemės ūkio ministro valdymo sričiai, mažėja 18,7 mln. eurų, tarp jų: ES lėšos mažėja 25,8 mln. eurų, bendrojo finansavimo lėšos – 10,9 mln. eurų, biudžetinių įstaigų pajamų įmokos – 0,2 mln. eurų. Tačiau valstybės biudžeto lėšos kitų metų biudžete didėja 18,2 mln. eurų.

Papildomai valstybės biudžete numatyta 18,9 mln. eurų pereinamojo laikotarpio nacionalinei paramai (papildomoms nacionalinėms tiesioginėms išmokoms) finansuoti, 6 mln. eurų – nenumatytoms įmokoms į ES biudžetą, 6,5 mln. eurų – žemės reformos darbams ir kreditiniam išskolinimui už žemės tvarkymo darbus padengti, 0,14 mln. eurų – Valstybinės augalų tarnybos darbuotojams už darbą naktį ir švenčių dienomis, fitosanitariniams blankams įsigyti ir sėklinių bulvių virusologiniams tyrimams atlikti, 0,3 mln. eurų – gyvūninių maisto produktų eksporto rinkų plėtrai, 0,9 mln. eurų – Valstybės investicijų projektams vykdyti. Kartu 8,8 mln. eurų mažėja asignavimai, skirti priemonėms, kurias Žemės ūkio ministerija baigė įgyvendinti 2015 metais.

Atsižvelgiant į asignavimų valdytojų pateiktą informaciją numatoma, kad preliminarus lėšų, kurios pagal Biudžeto sandaros įstatymo 14 straipsnio 2 ir (arba) 3 dalis planuojamos perkelti iš 2015 biudžetinių metų, kai jos paliekamos asignavimų valdytojui naudoti viršijant Seimo patvirtintas bendras asignavimų sumas, likutis 2016 metais sudarys 88,3 mln. eurų (iš jų 69 mln. eurų – iš Aplinkos ministerijos Klimato kaitos specialiosios programos).

Įgyvendinant valstybės remiamų programų investicijų projektus (investicijų projektų įgyvendinimo programas), Valstybės investicijų 2016–2018 metų programos projekte 2016 metų investicijoms numatoma skirti 1 235,8 mln. eurų valstybės lėšų, iš jų: 1 230 mln. eurų – valstybės biudžeto lėšų (iš jų 659,6 mln. eurų – ES ir kitos tarptautinės finansinės paramos lėšų (toliau – ES paramos lėšos) ir 5,8 mln. eurų valstybės vardu pasiskolintų lėšų. Palyginti su 2015 metais, investicijoms planuojama skirti 208,9 mln. eurų (arba 14,5 proc.) mažiau valstybės lėšų, iš jų: 138 mln. eurų (arba 10,1 proc.) mažiau valstybės biudžeto lėšų (iš jų ES paramos lėšų – 225,4 mln. eurų, arba 25,5 proc. mažiau) ir 70,9 mln. eurų mažiau valstybės garantuojamų paskolų.

2017 metų investicijoms, palyginti su 2016 metais, numatoma skirti 374,3 mln. eurų daugiau – 1 610,1 mln. eurų iš valstybės biudžeto lėšų, iš jų 1 001,6 mln. eurų – ES paramos lėšų. 2018 metų investicijoms, palyginti su 2017 metais, numatoma skirti 173,7 mln. eurų daugiau – 1 783,8 mln. eurų iš valstybės biudžeto lėšų, iš jų 1 130,9 mln. eurų – ES paramos lėšų.

2016 metų investicijoms, palyginti su 2015 metais, numatoma skirti daugiau lėšų šioms sritims: kitos veiklos sričiai – 38,2 mln. eurų daugiau (iš jų: Energetikos ministerijai – 77,8 mln. eurų daugiau, Kūno kultūros ir sporto departamentui – 1,3 mln. eurų daugiau, Ūkio ministerijai – 40,9 mln. eurų mažiau), kultūros sričiai – 18,8 mln. eurų daugiau, krašto apsaugai – 15,6 mln. eurų daugiau, valstybės valdymo sričiai – 1,8 mln. eurų daugiau.

Kitų sričių investicijoms 2016 metais numatomos skirti lėšos, palyginti su 2015 metais, mažėja dėl ES paramos, bendrojo finansavimo lėšų ir biudžeto lėšų, skiriamų netinkamam finansuoti iš ES paramos lėšų pridėtinės vertės mokesčiui apmokėti, sumažėjimo.

Kaip ir 2015 metais, daugiausia 2016 metais kapitalo investicijoms numatomų lėšų siūloma skirti transporto ir ryšių srities investicijų projektams įgyvendinti – iš viso 555,6 mln. eurų. Toliau pagal 2016 metais numatomų skirti valstybės investicijų dydį yra kitos veiklos srities investicijos, kurioms numatoma skirti 203,3 mln. eurų, krašto apsaugos investicijos, kurioms numatoma skirti 86,4 mln. eurų, švietimo srities investicijos, kurioms numatoma skirti 65,4 mln. eurų, aplinkos apsaugos srities investicijos, kurioms numatoma skirti 64,9 eurų ir kt.

Savivaldybių biudžetų finansinių rodiklių projektas parengtas pagal Lietuvos Respublikos savivaldybių biudžetų pajamų nustatymo metodikos įstatymą ir atsižvelgiant į Lietuvos Respublikos savivaldybių biudžetų pajamų nustatymo metodikos įstatymo Nr. VIII-385 3, 8, 9, 10 straipsnių pakeitimo ir priedėlio pripažinimo netekusiu galios įstatymo projektą.

2016 metais savivaldybių savarankiškosioms funkcijoms vykdyti jų biudžetams bus skiriama 75,49 proc. gyventojų pajamų mokesčio (toliau – GPM) nuo įplaukų į konsoliduotus valstybės ir savivaldybių biudžetus. GPM dalis, tenkanti savivaldybių biudžetams, palyginti su 2015 metais, didėja 94,3 mln. eurų, iš jų: 54,6 mln. eurų dėl ekonomikos augimo ir 39,7 mln. eurų dėl papildomų pajamų poreikio priimtiems sprendimams vykdyti (minimaliai mėnesinei algai padidinti iki 350 eurų nuo 2016 m. sausio 1 d., socialinių, kultūros darbuotojų darbo užmokesčiui padidinti ir kt.).

Savivaldybės donorės yra tos, kurių prognozuojamos savivaldybės pajamos iš GPM vienam savivaldybės gyventojui yra didesnės nei vidutinės visų savivaldybių prognozuojamos pajamos iš GPM vienam gyventojui. GPM dalis (procentais), skiriama Vilniaus miesto savivaldybės biudžetui yra 45,95 procento, Kauno miesto savivaldybės biudžetui – 76,85 procento, Klaipėdos miesto savivaldybės biudžetui – 87,32 procento, Neringos savivaldybės biudžetui – 59,04 procento, visų kitų savivaldybių biudžetams – po 100 procentų. Tokiu principu nustatytos savivaldybės biudžetui skiriamos GPM dalys (procentais) kas metai bus tvirtinamos atitinkamų metų valstybės biudžeto ir savivaldybių biudžetų finansinių rodiklių patvirtinimo įstatyme.

Taip pat visoms savivaldybėms, tai yra ir savivaldybėms donorėms, yra skiriamos lėšos savivaldybių išlaidų struktūrų skirtumams išlyginti, kurios apskaičiuojamos atsižvelgiant į savivaldybei tenkančią visų savivaldybių demografinių, socialinių ir kitų rodiklių, kurie turi įtakos objektyviems savivaldybių išlaidų struktūrų skirtumų pasikeitimams, dalį bei šių rodiklių svarbą.

Skaičiuojant 2016 metų prognozuojamas pajamas, 2015 metų savivaldybių pajamos savarankiškosioms funkcijoms vykdyti imamos palyginamosiomis sąlygomis, t. y. koreguojamos tokiu pat principu, kaip ir GPM dalis. Atsižvelgiant į tai, visos savivaldybės 2016 metais turės garantuotus pajamų šaltinius papildomiems išlaidų pokyčiams finansuoti. Užtikrinus papildomą lėšų poreikį Seimo ir Vyriausybės priimtiems sprendimams vykdyti, 12-os savivaldybių biudžetų pajamos savarankiškosioms funkcijoms vykdyti 2016 metais padidės 60,6 mln. eurų, visų kitų savivaldybių savarankiškosioms funkcijoms atlikti numatomos 64,3 mln. eurų valstybės biudžeto bendrosios dotacijos kompensacijos, skirtos 100 procentų kompensuoti 2016 metams prognozuojamų palyginamaisiais dydžiais ir sąlygomis pajamų mažėjimą, palyginti su 2015 metais apskaičiuotomis pajamomis.

Konkrečioms išlaidoms finansuoti savivaldybėms numatytos specialios tikslinės dotacijos iš valstybės biudžeto sudaro 1 055 mln. eurų. Šių dotacijų suma, palyginti su 2015 metais, yra 179,3 mln. eurų didesnė. Nuo 2016 m. į šias dotacijas įskaitomos Europos Sąjungos ir kitos tarptautinės finansinės paramos lėšos.

Savivaldybių biudžetų pajamos 2016 metais iš visų pajamų šaltinių sudarytų 2 509,4 mln. eurų. Palyginti su 2015 metais, jos didėtų 13 proc., arba 288,4 mln. eurų.

Atsižvelgiant į Konstitucinio įstatymo nuostatas, kuriomis yra nustatyti reikalavimai savivaldybių biudžetams užtikrinti fiskalinę drausmę, 2016 metams nustatomi savivaldybių skolos, skolinimosi ir garantijų limitai. Taip pat savivaldybėms iškeliami reikalavimai dėl įsiskolinimų suvaldymo, o Vilniaus miesto savivaldybei – ir dėl jų sumažinimo.

Be to, kartu teikiamu Lietuvos Respublikos Seimo nutarimu yra tvirtinami trejų biudžetinių metų valstybės biudžeto ir savivaldybių biudžetų konsoliduotos visumos (neįskaitant savivaldybių biudžetams skirtų valstybės biudžeto asignavimų) planuojami rodikliai – pajamos ir asignavimai.

Prognozuojama, kad valstybės biudžeto ir savivaldybių biudžetų konsoliduota pajamų visuma (neįskaitant ES ir kitos tarptautinės finansinės paramos lėšų) 2017 metais sudarys 7 749,9 mln. eurų pajamų. Prognozuojamos ES ir kitos tarptautinės finansinės paramos lėšos 2017 metais sudarys 2 372,3 mln. eurų. Visos konsoliduotos visumos biudžeto pajamos kartu su ES ir kitomis tarptautinės finansinės paramos lėšomis 2017 metais sudarys apie 10 122,2 mln. eurų, arba 24,7 proc. BVP.

2018 metais prognozuojama gauti 8 167,5 mln. eurų valstybės biudžeto ir savivaldybių biudžetų konsoliduotos visumos biudžeto pajamų (neįskaitant ES ir kitos tarptautinės finansinės paramos lėšų). ES ir kitų tarptautinės finansinės paramos lėšų prognozuojama gauti apie 2 653,1 mln. eurų. Iš viso prognozuojamos konsoliduotos visumos biudžeto pajamos kartu su ES ir kitomis tarptautinės finansinės paramos lėšomis 2018 metais sudarys 10 820,6 mln. eurų, arba 24,8 proc. BVP.

Planuojama, kad valstybės biudžeto ir savivaldybių biudžetų konsoliduotos visumos asignavimai (su ES ir kita tarptautine finansine parama) 2017 metais sudarys 10 240,1 mln. eurų, 2018 metais – 10 922 mln. eurų.

Rimantas Šadžius
Finansų ministras



2015.9.28

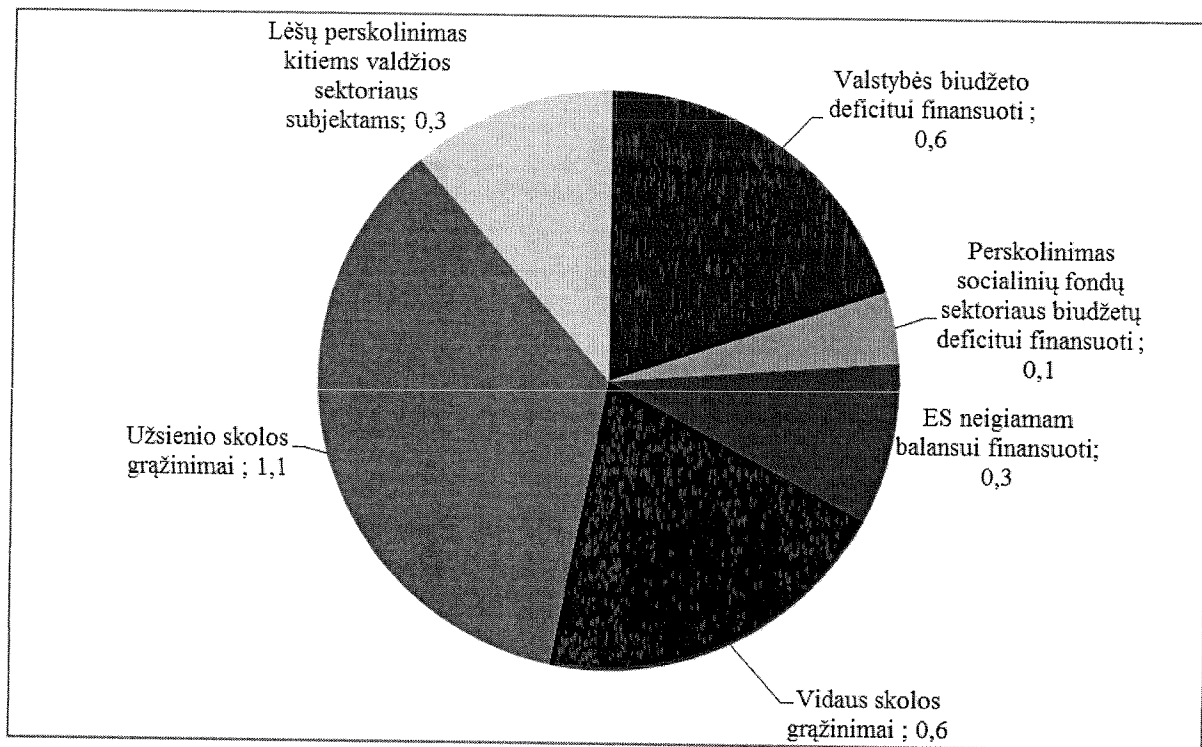
2016 METŲ VYRIAUSYBĖS SKOLINIMOSI PROGRAMA

Vyriausybė 2016 metais planuoja skolintis apie 1,6 mlrd. eurų. Didžiausią lėšų dalį planuojama pasiskolinti vidaus rinkoje išleidžiant Vyriausybės vertybinius popierius (toliau – VVP) ir parduodant taupymo lakštus, iš viso apie 1,1 mlrd. eurų. Taip pat planuojama skolintis užsienio rinkoje išleidžiant obligacijų už 0,5 mlrd. eurų. Papildomai Vyriausybės išlaidos 2016 metais bus finansuojamos iš 2015 metais sukaupto lėšų likučio – apie 1,3 mlrd. eurų ir sugrįžusių ankstesniais metais paskolintų lėšų – apie 0,3 mlrd. eurų.

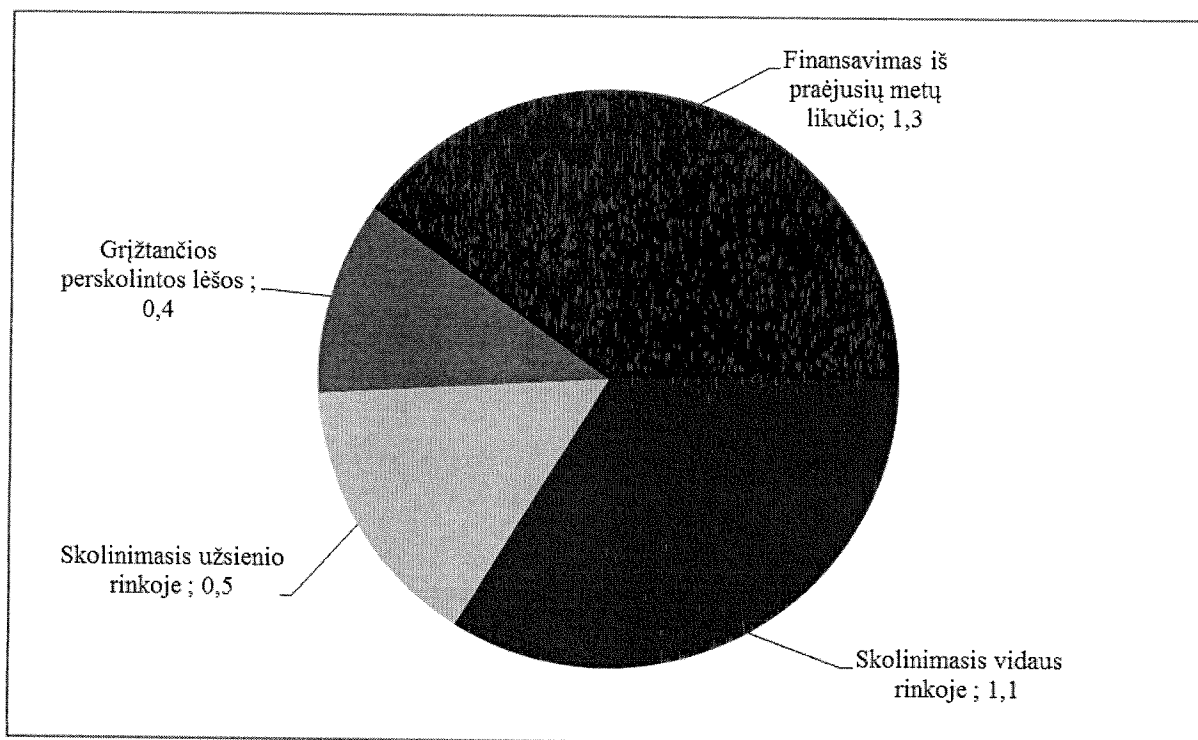
Vidaus VVP rinkos palaikymas ir plėtra yra vienas iš Vyriausybės skolinimosi ir skolos valdymo gairių uždavinių. Investuotojams numatoma pasiūlyti įvairių trukmių obligacijas – 2–3 metų, 4–6 metų ir 7–10 metų likutinių trukmių. Valstybės biudžeto srautų valdymui gali būti skolinamasi išleidžiant izdo vekselius ar išimant trumpalaikes paskolas.

Didžiausia lėšų dalis 2016 metais bus skirta skolai grąžinti – prognozuojama apie 1,7 mlrd. eurų, iš jų užsienio skolos grąžinimams bus skirta apie 1,1 mlrd. eurų, iš kurių 1 mlrd. eurų skirta euroobligacijų emisijai išpirkti, dalis šių lėšų bus finansuojama iš praėjusiais metais sukauptų lėšų. Apie 0,3 mlrd. eurų bus skirta finansuoti 2016 metais susidarysiančiam Europos Sąjungos lėšų disbalansui. Taip pat 2016 metais numatoma finansuoti apie 0,6 mlrd. eurų valstybės biudžeto deficitą, socialinio draudimo fondo sektoriaus 0,1 mlrd. eurų deficitą, dar apie 0,3 mlrd. eurų skirta šio sektoriaus skolai perfinansuoti. Likusi lėšų dalis apie 0,3 mlrd. eurų skirta 2017 m. pradžios finansiniams srautams užtikrinti.

Vyriausybės lėšų poreikio struktūra (mlrd. eurų) 2016 metais:



Vyriausybės finansavimo struktūra (mlrd. eurų) 2016 metais:



Prognozuojama, kad valdžios sektoriaus skola 2016 metų pabaigoje sudarys apie 15,8 mlrd. eurų arba 40,8 procento BVP. Planuojamas grynojo skolinių įsipareigojimų pokyčio limito sumažėjimas 58 mln. eurų, tačiau dėl neapibrėžtumo veiksmų jis nustatomas 402 mln. eurų (vertinama galima rizika, susijusi su socialinio draudimo fondų sektoriaus skolų bankams perfinansavimu – 321 mln. eurų, finansinio užstato pateikimas pagal išvestinių finansinių priemonių sandorius – 108 mln. eurų, išlaidos dėl Europos Sąjungos bendrojo pertvarkymo fondo – 30 mln. eurų.).

Numatomas 2016 metų bendras valstybinių aukštųjų mokyklų ir valstybinių profesinio mokymo įstaigų per metus priimtų skolinių įsipareigojimų limitas – 3 mln. eurų.

Planuojama, kad 2016 metais valstybės garantijos galės būti teikiamos už garantijų institucijų priimtų skolinių įsipareigojimus (numatomas garantinių įsipareigojimų limitas – 244,9 mln. eurų), dėl studentams suteikiamų paskolų (limitas – 75 mln. eurų), dėl tarptautinių finansų institucijų teikiamų paskolų valstybės investicijų projektams finansuoti (limitas – 84,1 mln. eurų, naujų garantijų teikti nenumatoma). Prognozuojama, kad 2016 metais valstybės garantuotos skolos ir bendrojo vidaus produkto santykis sudarys apie 1,1 proc. prognozuojamo BVP ir toliau nekels ženklios rizikos valstybės finansams.

Numatoma, kad 2016 metais bus laikomasi visų Vyriausybės skolinimosi ir skolos valdymo gairėse nustatytų limitų ir vykdomi kiti gairėse numatyti uždaviniai.

Asignavimų valdytojo / investicijų projekto (investicijų projektų įgyvendinimo programos) pavadinimas	Planuojami įgyvendinimo terminai		Numatoma likutinė priemonės vertė 2016 01 01	2016 metai			
	Pradžia	Pabaiga		Iš viso	iš jų		
					valstybės biudžetas	iš jų ES parama	Valstybės vardu pasiskolintos lėšos
IŠ VISO	a	a	63.362	18.887	18.887	1.319	0
I. RESPUBLIKOS PREZIDENTUI, SEIMUI, VYRIAUSYBEI ATSKAITINGOS INSTITUCIJOS	a	a	7.819	2.289	2.289	0	0
Lietuvos Respublikos Prezidento kanceliarija	a	a	2.858	503	503	0	0
Ilgalaikio turto Lietuvos Respublikos Prezidento kanceliarijai įsigijimas	2013	2020	514	52	52	0	0
Lietuvos Respublikos Prezidento kanceliarijai valstybės patikėjimo teise perduotų pastatų, teritorijų tinkamos būklės užtikrinimas	1995	2019	2.344	451	451	0	0
Lietuvos Respublikos Seimo kanceliarija	a	a	672	224	224	0	0
Ilgalaikio turto įsigijimas kritinės būklės įrangai atnaujinti ir tinkamoms darbo sąlygoms Seime sudaryti (II etapas)	2014	2016	21	21	21	0	0
Seimo posėdžių salės infrastruktūros ir programinės įrangos modernizavimas, Seimo narių veiklos užtikrinimui	2016	2018	493	192	192	0	0
Kompiuterinio tinklo modernizacija ir tinkamų darbo sąlygų Seime sudarymas	2016	2018	158	11	11	0	0
Lietuvos Respublikos Vyriausybės kanceliarija	a	a	4.289	1.562	1.562	0	0
Informacijos valdymo ir apsaugos sistemų tobulinimas (naujos serverinės įrengimas)	2005	2018	3.606	942	942	0	0
Elektros generatorių įsigijimas	2016	2016	240	240	240	0	0
Vyriausybės pastato energetinio efektyvumo techninio projekto parengimas	2016	2016	70	70	70	0	0
Specialiosios paskirties patalpų įrengimas	2016	2016	40	40	40	0	0
Keltuvų ir tiltelių įrengimas	2016	2016	40	40	40	0	0
Viešosios įstaigos Prezidento Valdo Adamkaus bibliotekos-muziejaus pastato Kaune, S. Daukanto g. 25, kapitalinis remontas	2015	2016	293	230	230	0	0
II. MINISTERIJOS	a	a	53.468	15.353	15.353	1.319	0
Finansų ministerija	a	a	35.560	12.509	12.509	1.319	0
Valstybės biudžeto, apskaitos ir mokėjimų sistemos (VBAMS) valstybės išdo ir biudžeto posistemų Navision licencijų naujinimas ir migracija	2008	2016	14	14	14	0	0
VBAMS centralizavimas, plėtra ir palaikymas	2013	2016	593	593	593	0	0
Viešojo sektoriaus apskaitos ir ataskaitų konsolidavimo informacinės sistemos (VSAKIS) palaikymas ir plėtra	2013	2017	538	277	277	0	0
Stebėsenos informacinės sistemos modernizavimas	2016	2018	75	25	25	0	0
Europos Sąjungos struktūrinių fondų ir Europos Sąjungos sanglaudos fondo kompiuterinės informacinės valdymo ir priežiūros sistemos (SFMIS) pritaikymas 2014–2020 m. struktūrinės paramos įsisavinimui	2014	2020	1.343	743	743	632	0
Europos Sąjungos struktūrinės paramos kompiuterinei informacinei valdymo ir priežiūros sistemai (SFMIS) skirta kompiuterinė programinė ir techninė įranga	2015	2018	200	100	100	85	0
Europos Sąjungos struktūrinių fondų ir Europos Sąjungos sanglaudos fondo kompiuterinės informacinės valdymo ir priežiūros sistemos (SFMIS) pritaikymas Europos Ekonominės erdvės ir Norvegijos finansinei paramai įsisavinti	2013	2016	72	72	72	61	0
Valstybės įmonės Turto bankas investicijų projektų įgyvendinimas	a	a	1.300	1.200	1.200	0	0
Vilniaus koncertų ir sporto rūmų pastatų komplekso rekonstravimas	2016	2018	1.300	1.200	1.200	0	0
Valstybės dokumentų technologinės apsaugos tarnybos prie Finansų ministerijos investicijų projektų įgyvendinimas	a	a	272	260	260	0	0
Saugiųjų dokumentų ir saugiųjų dokumentų blankų registro modernizavimas	2015	2017	30	18	18	0	0
Administracinio pastato, esančio Sapiegos g. 17, Vilniuje, fasado sienų kapitalinis remontas	2016	2016	242	242	242	0	0
Centrinės projektų valdymo agentūros investicijų projektų įgyvendinimas	a	a	220	123	123	52	0
VšĮ Centrinės projektų valdymo agentūros informacinės sistemos (CPVA IS) kūrimas ir diegimas	2013	2016	21	21	21	0	0
VšĮ Centrinės projektų valdymo agentūros tarnybinių stočių infrastruktūros atnaujinimas ir plėtra	2015	2018	199	102	102	52	0
Muitinės departamento prie Finansų ministerijos investicijų projektų įgyvendinimas	a	a	16.273	4.996	4.996	489	0

VALSTYBĖS INVESTICIJŲ 2016-2018 METŲ PROGRAMA

Valstybės valdymas

Projektas
tūkst. eurų

Asignavimų valdytojo / investicijų projekto (investicijų projektų įgyvendinimo programos) pavadinimas	Planuojami įgyvendinimo terminai		Numatoma likutinė priemonės vertė 2016 01 01	2016 metai			
	Pradžia	Pabaiga		Iš viso	valstybės biudžetas	iš jų	
						iš jų ES parama	Valstybės vardu pasiskolintos lėšos
Elektroninės muitinės programa	2007	2019	10.418	2.927	2.927	0	0
Baltijos šalių muitinių naudojamų Rentgeno kontrolės sistemų vieningo duomenų mainų tinklo kūrimas	2016	2016	1479	990	990	489	0
Muitinės kriminalinės žvalgybos techninės bazės stiprinimas	2016	2018	600	200	200	0	0
Automatizuoto duomenų apdorojimo sistemos plėtra	2016	2017	330	270	270	0	0
Keleivių багаžo rentgeno kontrolės sistemos įsigijimas	2016	2016	58	58	58	0	0
Lietuvos Respublikos muitinės tarptautinių kelio postų aprūpinimas muitinio tikrinimo įranga	2016	2016	188	188	188	0	0
Lietuvos Respublikos muitinės efektyvumo rodiklių sistemos (MERS) vystymo paslaugų projektas	2016	2019	290	11	11	0	0
Administracinio pastato Vilniuje, Žalgirio g.127, rekonstravimas - pritaikymas muitinės kriminalinės tarnybos reikmėms - ikiteisminio tyrimo ir neteisėtų veikų prevencijos veiksams atlikti	2007	2019	1262	176	176	0	0
Muitinės mokymo centro pastato, esančio adresu: Jeruzalės g. 25, Vilnius, rekonstravimas	2016	2019	1648	176	176	0	0
Valstybinės mokesčių inspekcijos investicijų projektų įgyvendinimas	a	a	14.660	4.106	4.106	0	0
Informacinių technologijų plėtros investicijų programa	2002	2020	14.521	3.967	3.967	0	0
Klaipėdos apskrities valstybinės mokesčių inspekcijos administracinio pastato stogo H. Manto g. 2, Klaipėdoje kapitalinis remontas	2015	2016	139	139	139	0	0
Užsienio reikalų ministerija	a	a	17.908	2.844	2.844	0	0
Užsienio reikalų ministerijos ir Lietuvos Respublikos diplomatinių atstovybių turto atnaujinimo programos įgyvendinimas	1999	2019	7.630	2.434	2.434	0	0
Diplomatinės tarnybos saugaus funkcionavimo užtikrinimas	2009	2019	3.098	50	50	0	0
Užsienio reikalų ministerijos ir Lietuvos Respublikos diplomatinių atstovybių užsienyje informacinės sistemos (URMIS) plėtra ir modernizavimas	2008	2019	7.040	290	290	0	0
Specializuotų įslaptintos informacijos apsaugos priemonių (ADA) sistemose ir tinkluose tobulinimas	2010	2017	140	70	70	0	0
III. MINISTRŲ VALDYMO SRIČIŲ INSTITUCIJOS IR ĮSTAIGOS	a	a	1.767	1.081	1.081	0	0
Finansų ministro valdymo sritis	a	a	1.767	1.081	1.081	0	0
Lietuvos statistikos departamentas	a	a	1.767	1.081	1.081	0	0
Vartojimo prekių ir paslaugų kainų pirminių statistinių duomenų surinkimo ir vartotojų kainų indeksų sudarymo sistemos plėtra	2016	2017	260	130	130	0	0
Oficialiosios statistikos portalo teikiamų paslaugų ir funkcionalumo plėtra	2016	2018	1.081	806	806	0	0
Tarnybinių stočių įsigijimas	2015	2017	426	145	145	0	0
IV. KITOS VALSTYBĖS INSTITUCIJOS IR ĮSTAIGOS	a	a	308	164	164	0	0
Lietuvos Respublikos konstitucinis teismas	a	a	308	164	164	0	0
Konstitucinio Teismo pastato Vilniuje, Gedimino pr. 36, stogo kapitalinis remontas	2008	2017	308	164	164	0	0

18

Asignavimų valdytojo / investicijų projekto (investicijų projektų įgyvendinimo programos) pavadinimas	Planuojami įgyvendinimo terminai		Numatoma likutinė priemonės vertė 2016 01 01	2016 metai			
	Pradžią	Pabaigą		Iš viso	valstybės biudžetas	iš jų	
						iš jų ES parama	Valstybės vardu pasiskolintos lėšos
IŠ VISO	a	a	525.458	86.351	86.351	0	0
I. RESPUBLIKOS PREZIDENTUI, SEIMUI, VYRIAUSYBEI ATSKAITINGOS INSTITUCIJOS	a	a	36.377	4.392	4.392	0	0
Lietuvos Respublikos valstybės saugumo departamentas	a	a	36.377	4.392	4.392	0	0
Lietuvos Respublikos valstybės saugumo departamento administracinio pastato ir su juo susijusių statinių Vilniuje, Pilaitės pr. 19, projektavimas ir statyba	2002	2020	35.806	4.344	4.344	0	0
Kompiuterinės informacinės sistemos plėtra ir palaikymas	2000	2020	571	48	48	0	0
II. MINISTERIJOS	a	a	489.081	81.959	81.959	0	0
Krašto apsaugos ministerija	a	a	489.081	81.959	81.959	0	0
Sausumos pajėgos	a	a	212.817	21.498	21.498	0	0
Sausumos pajėgų dalinių infrastruktūros plėtra	1997	2024	75.084	5.561	5.561	0	0
Vilniaus karininkų ramovės rekonstravimas (II etapas)	2016	2017	64	6	6	0	0
Transporto priemonių ir specialios technikos sausumos pajėgoms įsigijimas	2005	2021	31.570	3.703	3.703	0	0
Sausumos pajėgų valdymo, kontrolės ir ryšių sistemų įsigijimas	1998	2022	106.099	12.228	12.228	0	0
Specialiųjų operacijų pajėgos	a	a	15.985	1.279	1.279	0	0
Specialiųjų operacijų pajėgų infrastruktūros plėtra	1996	2022	9.037	1.113	1.113	0	0
Transporto priemonių bei specialios technikos specialiųjų operacijų pajėgoms įsigijimas	2006	2022	4.549	160	160	0	0
Specialiųjų operacijų pajėgų valdymo, kontrolės ir ryšių sistemų įsigijimas	2006	2019	2.399	6	6	0	0
Karinės oro pajėgos	a	a	125.121	34.922	34.922	0	0
Karinė oro pajėgų dalinių infrastruktūros plėtra	2000	2020	4.024	3.184	3.184	0	0
Paieškos ir gelbėjimo sistemos sukūrimas	2002	2019	18.645	8.842	8.842	0	0
Oro erdvės stebėjimo, valdymo, kontrolės ir ryšių sistemų įsigijimas	1995	2022	66.503	11.884	11.884	0	0
Karinė oro pajėgų Aviacijos bazės infrastruktūros plėtra	1999	2021	35.949	11.012	11.012	0	0
Karinės jūrų pajėgos	a	a	16.604	3.555	3.555	0	0
Karinė jūrų pajėgų valdymo, kontrolės ir ryšių sistemų įsigijimas	1998	2021	10.728	1.555	1.555	0	0
Paieškos ir gelbėjimo bei teršalų likvidavimo technikos įsigijimas	2016	2018	5.876	2.000	2.000	0	0
Logistika	a	a	43.249	4.992	4.992	0	0
Logistikos pajėgų dalinių infrastruktūros ir materialinės bazės plėtra	1997	2027	15.586	4.822	4.822	0	0
Transporto priemonių bei specialios technikos logistikos pajėgoms įsigijimas	2005	2022	27.663	170	170	0	0
Krašto apsaugos sistemos personalo rengimas	a	a	26.383	8.670	8.670	0	0
Simuliacinių sistemų ir treniruoklių įsigijimas	2000	2022	7.046	3.651	3.651	0	0
Parašiotinės įrangos įsigijimas	2014	2016	6	6	6	0	0
Karinė mokymo pajėgų infrastruktūros plėtra	1998	2020	6.015	2.204	2.204	0	0
Generolo Silvestro Žukausko poligono (Pabradė) infrastruktūros plėtra	2000	2023	13.316	2.809	2.809	0	0
Centralizuotos tarnybos	a	a	31.037	6.398	6.398	0	0
Krašto apsaugos ryšio ir kompiuterinių informacijos sistemų sukūrimas	1997	2020	7.573	1.364	1.364	0	0
Krašto apsaugos sistemos informacijos apsaugos infrastruktūros plėtra	1997	2021	20.164	4.030	4.030	0	0
Nuolatinio valdymo antžeminių transporto priemonių kūrimas ir taikymas mokant karius	2015	2020	29	6	6	0	0
Vyriausybinių ryšių plėtra ir informacijos apsauga	2000	2020	1.158	405	405	0	0
Vyriausybinių integruotos įslaptintos informacijos perdavimo sistemos kūrimas	2006	2021	1.405	402	402	0	0
Valstybinių tarnybų tinklo modernizavimas	2000	2020	232	51	51	0	0
Krašto apsaugos politikos formavimas ir jos įgyvendinimo organizavimas	a	a	476	140	140	0	0
Krašto apsaugos ministerijos pastatų rekonstravimas (II etapas)	2015	2019	476	140	140	0	0
Karinės operacijos	a	a	17.885	645	645	0	0
NATO pajėgų integravimo vieneto įrengimas	2016	2016	5	5	5	0	0
Strateginės vadovietės įrangos įsigijimas	2016	2021	17.880	640	640	0	0

Asignavimų valdytojo / investicijų projekto (investicijų projektų įgyvendinimo programos) pavadinimas	Planuojami įgyvendinimo terminai		Numatoma likutinė priemonės vertė 2016 01 01	2016 metai			
	Pradžią	Pabaigą		Iš viso	valstybės biudžetas	iš jų	
						iš jų ES parama	Valstybės vardu pasiskolintos lėšos
IŠ VISO	a	a	49.407	14.727	14.727	5.571	0
I. RESPUBLIKOS PREZIDENTUI, SEIMUI, VYRIAUSYBEI ATSKAITINGOS INSTITUCIJOS	a	a	688	407	407	0	0
Lietuvos Respublikos specialiųjų tyrimų tarnyba	a	a	688	407	407	0	0
Patalpų Vilniuje, Šermukšnių g. 3, įsigijimas	2015	2016	555	275	275	0	0
Ilgalaikio turto įsigijimas	1998	2016	133	132	132	0	0
II. MINISTERIJOS	a	a	34.576	6.911	6.911	1.097	0
Teisingumo ministerija	a	a	34.576	6.911	6.911	1.097	0
Teisingumo ministerijos valdymo srities įstaigų materialinės ir techninės bazės atnaujinimas	2008	2020	10.055	478	478	0	0
Informacinių sistemų Teisingumo ministerijos valdymo srityje diegimas	2005	2017	406	108	108	0	0
Kalėjų departamentui ir jam pavaldžių įstaigų statinių statyba, rekonstravimas ir kapitalinis remontas	1999	2017	24.115	6.325	6.325	1.097	0
IV. KITOS VALSTYBĖS INSTITUCIJOS IR ĮSTAIGOS	a	a	14.143	7.409	7.409	4.474	0
Generalinė prokuratūra	a	a	733	378	378	0	0
Panevėžio apygardos prokuratūros pastato Respublikos g. 54, Panevėžyje rekonstravimas	2013	2017	434	79	79	0	0
Kauno apygardos prokuratūros pastato Laisvės al. 32, Kaune, rekonstravimas	2016	2016	249	249	249	0	0
Duomenų saugyklos įsigijimas	2016	2016	50	50	50	0	0
Nacionalinė teismų administracija	a	a	13.410	7.031	7.031	4.474	0
Teismų gebėjimų stiprinimo projekto (LITEKO sudedamoji dalis) įgyvendinimas	2009	2016	613	550	550	0	0
Efektyvumas, kokybė ir skaidrumas Lietuvos teismuose	2015	2016	5.264	5.264	5.264	4.474	0
Šiaulių apygardos teismo pastato Šiauliuose, Dvaro g. 83, rekonstravimas	2008	2016	721	721	721	0	0
Ukmergės rajono apylinkės teismo pastato Ukmergėje, Deltuvos g. 17A, statyba	2013	2018	1.973	356	356	0	0
Vilniaus miesto apylinkės teismo pastato Vilniuje, Laisvės pr. 79A, rekonstravimas pritaikant pastatą Vilniaus apylinkės (miesto ir rajono) teismams	2015	2019	3.006	100	100	0	0
Šilutės rajono apylinkės teismo pastato Šilutėje, Lietuvininkų g. 11 rekonstravimas	2016	2020	1.833	40	40	0	0

Asignavimų valdytojo / investicijų projekto (investicijų projektų įgyvendinimo programos) pavadinimas	Planuojami įgyvendinimo terminai		Numatoma likutinė priemonės vertė 2016 01 01	2016 metai			
	Pradžią	Pabaigą		Iš viso	valstybės biudžetas	iš jų	
						iš jų ES parama	Valstybės vardu pasiskolintos lėšos
IŠ VISO	a	a	1.162.225	65.393	59.601	21.754	5.792
II. MINISTERIJOS	a	a	1.118.314	60.064	54.272	21.754	5.792
Švietimo ir mokslo ministerija	a	a	1.118.314	60.064	54.272	21.754	5.792
Mokytojų darbo vietų kompiuterizavimas	2007	2019	17.378	580	580	0	0
Mokyklų aprūpinimo geltonaisiais autobusais 2013-2017 metų programos įgyvendinimas	2013	2017	5.100	1.700	1.700	0	0
Švietimo įstaigų modernizavimo programa	2013	2018	87.855	10.649	10.649	0	0
Valstybinių profesinio mokymo įstaigų mokinių bendrabučių atnaujinimas	2009	2018	8.737	1.000	1.000	0	0
Švietimo įstaigų sporto aikštynų atnaujinimo programa	2010	2018	7.042	1.910	1.910	0	0
Aukštųjų mokyklų ir profesinio mokymo įstaigų bendrabučių atnaujinimo (modernizavimo) programa	2011	2018	6.662	6.082	290	0	5.792
2014–2020 metų Europos Sąjungos fondų investicijų veiksmų programa	2014	2020	927.022	24.877	24.877	21.754	0
Ilgalaikio turto įsigijimas	2008	2018	88	29	29	0	0
Aukštųjų mokyklų ir švietimo įstaigų infrastruktūros plėtros programos įgyvendinimas	2007	2018	19.148	4.900	4.900	0	0
Savivaldybių švietimo įstaigų infrastruktūros plėtros programos įgyvendinimas	2001	2020	38.861	8.250	8.250	0	0
Valstybinio studijų fondo investicijų projekto įgyvendinimas	a	a	421	87	87	0	0
Valstybinio studijų fondo informacinių sistemų optimizavimas	2008	2018	421	87	87	0	0
V. ŠVIETIMO, KULTŪROS IR MOKSLO ORGANIZACIJOS (INSTITUTAI)	a	a	43.911	5.329	5.329	0	0
Vilniaus universitetas	a	a	3.498	500	500	0	0
Senosios Vilniaus universiteto bibliotekos pastato Vilniuje, Universiteto g.3, rekonstravimas	2006	2019	3.498	500	500	0	0
Vilniaus Gedimino technikos universitetas	a	a	6.952	500	500	0	0
Vilniaus Gedimino technikos universiteto mokslo ir administracinio centro Vilniuje, Saulėtekio al. 11, statyba	2004	2019	1.409	300	300	0	0
Vilniaus Gedimino technikos universiteto pastato Trakų g. 1/26 rekonstravimas - pritaikymas akademinėi veiklai	1999	2020	5.543	200	200	0	0
Lietuvos sveikatos mokslų universitetas	a	a	8.070	650	650	0	0
Lietuvos sveikatos mokslų universiteto Medicinos akademijos Slaugos fakulteto studijų ir mokslo bazės sukūrimas	2014	2017	6.517	400	400	0	0
Lietuvos sveikatos mokslų universiteto Medicinos akademijos Kardiologijos instituto patalpų Kaune, Eivenių g. 4, (buv. Sukilėlių pr. 17) rekonstravimas	2015	2019	1.553	250	250	0	0
Lietuvos edukologijos universitetas	a	a	2.039	1.327	1.327	0	0
Lietuvos edukologijos universiteto 500 vietų valgyklos Studentų g. 45A, Vilniuje rekonstravimas į biblioteką-valgyklą	2004	2018	2.039	1.327	1.327	0	0
Lietuvos sporto universitetas	a	a	914	493	493	0	0
Sveikatą stiprinančios veiklos mokymo centro Kaune, Sporto g. 6, rekonstravimas	2015	2017	914	493	493	0	0
Lietuvos energetikos institutas	a	a	39	11	11	0	0
Ilgalaikio turto įsigijimas	2012	2018	39	11	11	0	0
Nacionalinis vėžio institutas	a	a	1.585	496	496	0	0
Nacionalinio vėžio instituto Santariškių g. 1, Vilniuje liftų komplekso modernizavimas	2013	2016	297	296	296	0	0
Nacionalinio vėžio instituto Santariškių g. 1, Vilniuje mokslo, mokymo ir gydymo efektyvumo didinimas, modernizuojant didžiąją salę	2015	2018	1.288	200	200	0	0
Lietuvos agrarinių ir miškų mokslų centras	a	a	687	456	456	0	0
Ilgalaikio turto įsigijimas	2014	2018	487	256	256	0	0
Angaro sandėlio statyba	2016	2016	200	200	200	0	0
Aleksandro Stulginskio universitetas	a	a	4.747	200	200	0	0
Aleksandro Stulginskio universiteto Sporto komplekso Studentų g. 11, Akademijos mstl., Kauno r., plėtra	2006	2023	4.747	200	200	0	0
Kauno technologijos universitetas	a	a	976	134	134	0	0
Kauno technologijos universiteto Elektros ir elektronikos, bei Statybos ir architektūros fakultetų pastatų Kaune, Studentų g. 48 ir Studentų g. 50, renovavimas	2016	2018	976	134	134	0	0

Asignavimų valdytojo / investicijų projekto (investicijų projektų įgyvendinimo programos) pavadinimas	Planuojami įgyvendinimo terminai		Numatoma likutinė priemonės vertė 2016 01 01	2016 metai			
	Pradžia	Pabaiga		Iš viso	valstybės biudžetas	iš jų	
						ES parama	Valstybės vardu pasiskolintos lėšos
Vilniaus dailės akademija	a	a	6.353	200	200	0	0
Vilniaus dailės akademijos Kauno dailės fakulteto pastatų komplekso Kaune, Muitinės g. 2, rekonstravimas	2015	2017	6.353	200	200	0	0
Valstybinis mokslinių tyrimų institutas Fizinių ir technologijos mokslų centras	a	a	42	42	42	0	0
Ilgalaikio turto įsigijimas	2016	2016	42	42	42	0	0
Lietuvos mokslų akademija	a	a	8.009	320	320	0	0
Lietuvos mokslų akademijos Vrublevskių bibliotekos pastatų rekonstravimas	2012	2020	8.009	320	320	0	0

Asignavimų valdytojo / investicijų projekto (investicijų projektų įgyvendinimo programos) pavadinimas	Planuojami įgyvendinimo terminai		Numatoma likutinė priemonės vertė 2016 01 01	2016 metai			
	Pradžią	Pabaigą		Iš viso	valstybės biudžetas	iš jų	
						iš jų ES parama	Valstybės vardu pasiskolintos lėšos
IŠ VISO	a	a	448.949	63.160	63.160	36.174	0
II. MINISTERIJOS	a	a	448.949	63.160	63.160	36.174	0
Sveikatos apsaugos ministerija	a	a	448.949	63.160	63.160	36.174	0
Greitosios medicinos pagalbos automobilių parko atnaujinimo programos įgyvendinimas	2012	2017	7.461	1.264	1.264	0	0
Nacionalinės visuomenės sveikatos priežiūros laboratorijos Laboratorinio pastato kapitalinis remontas (biudžetinių įstaigų pajamų įmokos)	2013	2018	120	40	40	0	0
Lietuvos ir Šveicarijos bendradarbiavimo programos įgyvendinimas	2007	2017	19.409	19.409	19.409	16.497	0
Norvegijos finansinių mechanizmų finansinė parama	2015	2019	1.338	1.338	1.338	1.137	0
Sveikatos sektoriaus infrastruktūros modernizavimas 2014-2020 m. (ES fondai)	2014	2020	168.081	20.233	20.233	18.540	0
Visuomenės sveikatos saugos nuo jonizuojančiosios spinduliuotės poveikio užtikrinimo stiprinimas (Radiacinės saugos centras)	2015	2018	546	140	140	0	0
Nacionalinės visuomenės sveikatos priežiūros laboratorijos modernizavimas, Žolyno g. 36, Vilniuje	2015	2018	616	210	210	0	0
Valstybinės teismo medicinos tarnybos pastato Vilniuje, Didlaukio g. 86E, įrengimas ir pritaikymas tarnybos veiklai	2008	2019	2.316	50	50	0	0
Valstybinės teismo medicinos tarnybos Kauno skyriaus pastatų Baltijos g. 120, Kaune, rekonstravimas, įrengimas ir pritaikymas tarnybos veiklai	2014	2019	928	100	100	0	0
Lietuvos Respublikos Sveikatos apsaugos ministerijai pavaldžių visuomenės sveikatos centrų plėtros investicijų programa	2015	2019	5.653	1.338	1.338	0	0
Sveikatos priežiūros įstaigų, teikiančių akušerijos paslaugas, sveikatos priežiūros paslaugas vaikams, modernizavimo ir plėtros investicijų projektų įgyvendinimo programa	1996	2018	21.344	1.515	1.515	0	0
Sveikatos priežiūros įstaigų pastatų ir jų inžinerinių tinklų atnaujinimo, rekonstravimo ir modernizavimo investicijų projektų įgyvendinimo programa	2002	2018	43.982	8.931	8.931	0	0
Medicinos technikos ir technologijų atnaujinimo ir modernizavimo investicijų projektų įgyvendinimo programa	1998	2019	154.989	5.660	5.660	0	0
Pirminės sveikatos priežiūros įstaigų patalpų, pastatų ir inžinerinių tinklų atnaujinimo ir modernizavimo investicijų projektų įgyvendinimo programa	2002	2018	3.711	1.832	1.832	0	0
Medicinos prietaisų sterilizavimo ir dezinfekcijos proceso priežiūros sistemos įdiegimo bei sveikatos priežiūros įstaigų sterilizacinių modernizavimo programa	2011	2014	18.455	1.100	1.100	0	0

Asignavimų valdytojo / investicijų projekto (investicijų projektų įgyvendinimo programos) pavadinimas	Planuojami įgyvendinimo terminai		Numatoma likutinė priemonės vertė 2016 01 01	2016 metai			
	Pradžia	Pabaiga		Iš viso	valstybės biudžetas	iš jų	
						iš jų ES parama	Valstybės vardu pasiskolintos lėšos
IŠ VISO	a	a	127.182	10.874	10.874	6.227	0
II. MINISTERIJOS	a	a	127.182	10.874	10.874	6.227	0
Socialinės apsaugos ir darbo ministerija	a	a	127.182	10.874	10.874	6.227	0
Užimtumo remimo politiką įgyvendinančių institucijų paslaugų kokybės ir prieinamumo gerinimas	2016	2020	4.246	149	149	127	0
Socialinių paslaugų infrastruktūros plėtra	2016	2021	18.229	614	614	580	0
Šeimoje ir bendruomenėje teikiamų paslaugų infrastruktūros plėtra	2016	2023	38.469	1.000	1.000	850	0
Savivaldybių socialinio būsto fondo plėtra	2016	2021	49.932	3.000	3.000	3.000	0
Prieglobsčio, migracijos ir integracijos fondo programos įgyvendinimas	2016	2022	2.299	866	866	650	0
Europos ekonominės erdvės finansinės paramos programos, skirtos vaikams ir jaunimui, esančiam rizikoje, gerinant jų gerovę, programos įgyvendinimas	2012	2016	1.200	1.200	1.200	1.020	0
Valstybinės darbo inspekcijos Utenos skyriaus patalpų renovacija	2015	2016	23	23	23	0	0
Specialaus transporto, pritaikyto neįgaliesiems, įsigijimas	2016	2018	1.800	600	600	0	0
Socialinių paslaugų įstaigų investicijų projektų įgyvendinimo programa	2003	2019	9.769	3.017	3.017	0	0
Politinių kalinių ir tremtinių bei jų šeimų sugrįžimo į Lietuvą ir jų aprūpinimo programos įgyvendinimas savivaldybėse	1992	2017	1.215	405	405	0	0

Asignavimų valdytojo / investicijų projekto (investicijų projektų įgyvendinimo programos) pavadinimas	Planuojami įgyvendinimo terminai		Numatoma likutinė priemonės vertė 2016 01 01	2016 metai			
	Pradžia	Pabaiga		Iš viso	valstybės biudžetas	iš jų	
						iš jų ES parama	Valstybės vardu pasiskolintos lėšos
IŠ VISO	a	a	717.900	64.900	64.900	53.326	0
II. MINISTERIJOS	a	a	717.900	64.900	64.900	53.326	0
Aplinkos ministerija	a	a	717.900	64.900	64.900	53.326	0
Aplinkos apsaugos rėmimo programos įgyvendinimas	2008	2018	696	232	232	0	0
Aplinkos ministerijos ir jai pavaldžių įstaigų informacinių ir kitų sistemų kūrimas ir atnaujinimas	2014	2018	645	61	61	0	0
Aplinkos ministerijai pavaldžių įstaigų patalpų įsigijimas, rekonstravimas ir kapitalinis remontas	2012	2018	3.941	2.560	2.560	0	0
Bendrųjų miškų ūkio reikmių finansavimo programa	2013	2018	3.142	781	781	0	0
2014-2020 metų Veiksmų programos aplinkosaugos projektų įgyvendinimas	2014	2023	686.220	53.514	53.514	53.326	0
Lietuvos aplinkos aupsaugos investicijų fondo programos įgyvendinimas	2016	2018	23.256	7.752	7.752	0	0

Asignavimų valdytojo / investicijų projekto (investicijų projektų įgyvendinimo programos) pavadinimas	Planuojami įgyvendinimo terminai		Numatoma likutinė priemonės vertė 2016 01 01	2016 metai			
	Pradžia	Pabaiga		Iš viso	valstybės biudžetas	iš jų	
						iš jų ES parama	Valstybės vardu pasiskolintos lėšos
IŠ VISO	a	a	428.123	60.441	60.441	16.869	0
II. MINISTERIJOS	a	a	361.616	35.071	35.071	16.869	0
Kultūros ministerija	a	a	361.616	35.071	35.071	16.869	0
Modernizuoti kultūros infrastruktūrą	2015	2020	115.750	12.754	12.754	9.246	0
Aktualizuoti savivaldybių kultūros paveldo objektus	2015	2020	17.370	191	191	191	0
Aktualizuoti kultūros paveldo objektus	2015	2020	95.506	6.581	6.581	4.772	0
Modernizuoti savivaldybių kultūros infrastruktūros objektus	2015	2020	20.374	2.660	2.660	2.660	0
Savivaldybių kultūros įstaigų infrastruktūros plėtros programa	2001	2020	61.148	6.859	6.859	0	0
Valstybės kultūros įstaigų infrastruktūros plėtros programa	1994	2020	51.468	6.026	6.026	0	0
III. MINISTRŲ VALDYMO SRIČIŲ INSTITUCIJOS IR ĮSTAIGOS	a	a	65.816	25.174	25.174	0	0
Kultūros ministro valdymo sritis	a	a	65.816	25.174	25.174	0	0
Lietuvos nacionalinė Martyno Mažvydo biblioteka	a	a	7.189	7.189	7.189	0	0
Pagrindinio Lietuvos nacionalinės Martyno Mažvydo bibliotekos pastato Vilniuje, Gedimino pr. 51, rekonstrukcija	2006	2016	7.189	7.189	7.189	0	0
Lietuvos nacionalinis muziejus	a	a	8.686	1.043	1.043	0	0
Lietuvos nacionalinio muziejaus padalinio dr. Vinco Kudirkos muziejaus pastato Kudirkos Naumiestyje, V. Kudirkos g. 29, rekonstravimas	2014	2016	309	309	309	0	0
Gedimino kalno ir aukštutinės pilies ir aukštinės pilies Vilniuje, tvarkybos darbai	2010	2017	724	300	300	0	0
Lietuvos nacionalinio muziejaus pastato Vilniuje, T. Kosčiūškos g. 3, 2-ojo ir 7-ojo korpusų rekonstravimas pritaikant muziejinei veiklai	2006	2019	4.491	334	334	0	0
Signatarų namų, Vilniuje, Pilies g. 26, rekonstravimas pritaikant muziejinei veiklai	2015	2017	3.162	100	100	0	0
Nacionalinis M. K. Čiurlionio dailės muziejus	a	a	1.699	1.099	1.099	0	0
Nacionalinio M. K. Čiurlionio dailės muziejaus pastato Kaune, V. Putvinskio g. 55, rekonstravimas ir naujo priestato statyba	2005	2016	1.699	1.099	1.099	0	0
Koncertinė įstaiga Lietuvos nacionalinė filharmonija	a	a	290	290	290	0	0
Ilgalaikio turto įsigijimas	2016	2016	290	290	290	0	0
Lietuvos dailės muziejus	a	a	54	54	54	0	0
Krovininio automobilio įsigijimas	2016	2016	24	24	24	0	0
Duomenų saugyklos - serverio įsigijimas	2016	2016	30	30	30	0	0
Nacionalinis muziejus Lietuvos Didžiosios Kunigaikštystės valdovų rūmai	a	a	25.043	8.000	8.000	0	0
Valdovų rūmų B dalies atkūrimo darbai	1994	2018	25.043	8.000	8.000	0	0
Lietuvos nacionalinis operos ir baleto teatras	a	a	8.764	1.542	1.542	0	0
Scenos įrangos rekonstravimas, transformatorinės pastotės rekonstravimas, priestato statyba bei pagalbinių patalpų rekonstravimas	2006	2019	8.382	1.160	1.160	0	0
Priestato statyba ir akustinių skydų įrengimas	2016	2019	382	382	382	0	0
Lietuvos vyriausiojo archyvaro tarnyba	a	a	8.010	1.628	1.628	0	0
Archyvų pastatų rekonstravimas ir saugyklų plėtra	2002	2019	8.010	1.628	1.628	0	0
Viešoji įstaiga Lietuvos nacionalinis radijas ir televizija	a	a	6.081	4.329	4.329	0	0
Raiškiosios televizijos įranga televizijos naujienų studijai	2015	2017	395	226	226	0	0
Raiškiosios televizijos formato automatizuoto televizijos programų transliavimo įrangos įsigijimas	2015	2017	1.752	876	876	0	0
Raiškiosios televizijos formato televizijos studijos įrangos įsigijimas	2015	2017	1.358	1.001	1.001	0	0
Radio, televizijos ir kitos įrangos įsigijimas, TV studijos atnaujinimas	2016	2017	2.010	1.660	1.660	0	0
Specializuotų programinių įrangų įsigijimas ir diegimas	2016	2016	160	160	160	0	0
Stogo dangos kapitalinis remontas ir kondicionavimo bei vėdinimo sistemų įsigijimas	2016	2016	406	406	406	0	0
IV. KITOS VALSTYBĖS INSTITUCIJOS IR ĮSTAIGOS	a	a	691	196	196	0	0
Lietuvos gyventojų genocido ir rezistencijos tyrimo centras	a	a	691	196	196	0	0
Tuskulėnų rimties parko memorialinio komplekso ekspozicijos įrengimas	2008	2026	691	196	196	0	0

Asignavimų valdytojo / investicijų projekto (investicijų projektų įgyvendinimo programos) pavadinimas	Planuojami įgyvendinimo terminai		Numatoma likutinė priemonės vertė 2016 01 01	2016 metai			
	Pradžia	Pabaiga		Iš viso	valstybės biudžetas	iš jų	
						iš jų ES parama	Valstybės vardu pasiskolintos lėšos
IŠ VISO	a	a	89.769	32.233	32.233	23.894	0
II. MINISTERIJOS	a	a	86.763	30.696	30.696	23.894	0
Žemės ūkio ministerija	a	a	86.763	30.696	30.696	23.894	0
Žemės ūkio ministerijos administracinio pastato Vilniuje, J. Lelehelio g. 6 / Gedimino pr. 19, rekonstravimas ir ilgalaikio turto įsigijimas	2006	2018	1.750	680	680	0	0
Nacionalinės žemės tarnybos prie Žemės ūkio ministerijos institucijos techninės bazės atnaujinimas	2012	2017	226	58	58	0	0
Nacionalinės žemės tarnybos prie Žemės ūkio ministerijos administracinio pastato Ukmergėje, Gedimino g. 11, kapitalinis remontas	2016	2018	221	12	12	0	0
Europos Sąjungos žemės ūkio ir žuvininkystės fondų paramos programų įgyvendinimas	2010	2018	78.163	27.782	27.782	23.635	0
Žemės ūkio sektoriaus integruotos informacinės sistemos plėtra	2013	2017	5.454	1.872	1.872	259	0
Žemės ūkio ir maisto produkcijos kokybės, saugos, konkurencingumo ir Europos Sąjungos reikalavimų įgyvendinimas	2003	2017	949	292	292	0	0
III. MINISTRŲ VALDYMO SRIČIŲ INSTITUCIJOS IR ĮSTAIGOS	a	a	3.006	1.537	1.537	0	0
Žemės ūkio ministro valdymo sritis	a	a	3.006	1.537	1.537	0	0
Valstybinė maisto ir veterinarijos tarnyba	a	a	3.006	1.537	1.537	0	0
Nacionalinio maisto ir veterinarijos rizikos vertinimo instituo laboratorinės įrangos atnaujinimas	2015	2017	1.448	724	724	0	0
Ilgalaikio turto įsigijimas	2010	2017	117	25	25	0	0
Valstybinės maisto ir veterinarijos tarnybos administracinių pastatų ir jų laboratorijų rekonstravimas	1998	2017	1.441	788	788	0	0

Asignavimų valdytojo / investicijų projekto (investicijų projektų įgyvendinimo programos) pavadinimas	Planuojami įgyvendinimo terminai		Numatoma likutinė priemonės vertė 2016 01 01	2016 metai			
	Pradžia	Pabaiga		Iš viso	iš jų		
					valstybės biudžetas	iš jų ES parama	Valstybės vardu pasiskolintos lėšos
IŠ VISO	a	a	705.635	59.899	59.899	37.352	0
II. MINISTERIJOS	a	a	559.601	46.697	46.697	37.352	0
Vidaus reikalų ministerija	a	a	559.601	46.697	46.697	37.352	0
Asmens sveikatos priežiūros įstaigų, kurių steigėja yra Vidaus reikalų ministerija, aprūpinimas privaloma medicinine diagnostine, gydymo įranga ir kitomis būtinomis priemonėmis	2008	2016	63	63	63	0	0
Ilgalaikio turto įstaigoms prie Vidaus reikalų ministerijos įsigijimas už jų gautas pajamas	2013	2018	46	16	16	0	0
Veikiančių fizinės apsaugos priemonių modernizavimas ir naujų įdiegimas Vidaus reikalų ministerijoje	2015	2018	173	72	72	0	0
Vidaus reikalų ministerijos administracinio pastato Vilniuje, Šventaragio g. 2, kiemo fasadų kapitalinis remontas ir atnaujinimas	2015	2016	413	413	413	0	0
Vidaus saugumo fondo programos įgyvendinimas	2015	2020	71.930	21.000	21.000	18.000	0
Europos teritorinio bendradarbiavimo tikslo programos įgyvendinimas	2007	2020	6.620	2.600	2.600	1.400	0
Europos kaimynystės ir partnerystės priemonės programos įgyvendinimas	2007	2020	5.351	1.583	1.583	1.573	0
Norvegijos finansinės paramos programos įgyvendinimas	2013	2016	6.471	6.471	6.471	5.500	0
Europos Sąjungos struktūrinės paramos 2014–2020 metų programos įgyvendinimas	2015	2020	457.151	12.229	12.229	10.879	0
Informacinių sistemų ir žinybinių registrų kūrimo, modernizavimo ir plėtros programa	2012	2019	7.201	1.345	1.345	0	0
Telekomunikacinio tinklo ir skaitmeninio mobiliojo radijo ryšio sistemos plėtros ir modernizavimo programa	2011	2019	3.408	377	377	0	0
Socialinio kultūrinio klasterio "Vilties miestas" Klaipėdoje aplinkos ir gerbūvio sutvarkymas	2016	2016	500	500	500	0	0
Finansinių nusikaltimų tyrimo tarnybos prie Vidaus reikalų ministerijos investicijų projektų įgyvendinimas	a	a	274	28	28	0	0
Techninių gebėjimų stiprinimas kovojant su sukčiavimu ir kita neteisėta veikla, kenkiančia ES finansiniams interesams (Lietuvos įnašas pagal HERCULE III programą)	2016	2018	274	28	28	0	0
III. MINISTRŲ VALDYMO SRIČIŲ INSTITUCIJOS IR ĮSTAIGOS	a	a	146.034	13.202	13.202	0	0
Vidaus reikalų ministro valdymo sritis	a	a	146.034	13.202	13.202	0	0
Policijos departamentas prie Vidaus reikalų ministerijos	a	a	80.984	6.624	6.624	0	0
Policijos įstaigų pastatų ir statinių statyba ir rekonstravimas	2012	2020	33.505	4.528	4.528	0	0
Policijos informacinių sistemų, žinybinių registrų ir informacinių technologijų plėtojimas	2007	2020	6.463	319	319	0	0
Policijos telekomunikacinės įrangos ir radijo ryšio priemonių plėtojimas ir modernizavimas	2007	2020	16.986	151	151	0	0
Policijos įstaigų materialinės techninės bazės plėtojimas ir modernizavimas	2006	2020	24.030	1.626	1.626	0	0
Priešgaisrinės apsaugos ir gelbėjimo departamentas prie Vidaus reikalų ministerijos	a	a	46.985	3.939	3.939	0	0
Valstybinės priešgaisrinės gelbėjimo tarnybos materialinės techninės bazės plėtros programa	1999	2020	17.268	1.527	1.527	0	0
Bendrojo pagalbos centro infrastruktūros plėtra ir paslaugų tobulinimas	2013	2020	7.279	236	236	0	0
Valstybinės priešgaisrinės gelbėjimo tarnybos pastatų statyba ir rekonstravimas	1999	2020	19.870	1.738	1.738	0	0
Ilgalaikio turto priešgaisrinėms gelbėjimo tarnyboms įsigijimas už gautas pajamas	2003	2019	2.568	438	438	0	0
Vadovybės apsaugos departamentas prie Vidaus reikalų ministerijos	a	a	4.135	1.318	1.318	0	0
Ilgalaikio turto Vadovybės apsaugos departamentui prie Vidaus reikalų ministerijos įsigijimas	2011	2020	913	244	244	0	0
Apsaugos sistemų įrengimas ir modernizavimas Vadovybės apsaugos departamento prie Vidaus reikalų ministerijos saugomuose objektuose	2015	2018	3.222	1.074	1.074	0	0
Valstybės sienos apsaugos tarnyba prie Vidaus reikalų ministerijos	a	a	10.060	630	630	0	0

Asignavimų valdytojo / investicijų projekto (investicijų projektų įgyvendinimo programos) pavadinimas	Planuojami įgyvendinimo terminai		Numatoma likutinė priemonės vertė 2016 01 01	2016 metai			
	Pradžia	Pabaiga		Iš viso	valstybės biudžetas	iš jų	
						iš jų ES parama	Valstybės vardu pasiskolintos lėšos
Valstybės sienos apsaugai reikalingos infrastruktūros įrengimas pasienio juostoje prie valstybės sienos su Rusijos Federacija ir Baltarusijos Respublika	2016	2018	858	197	197	0	0
Techninės kontrolės ir stebėjimo priemonių ir kito ilgalaikio turto įsigijimas	2008	2019	2.731	76	76	0	0
Užsieniečių registracijos centro Pabradėje pastatų, esančių Vilniaus g. 100, Pabradėje rekonstruojamas ir statyba (EKPP programos projekto įnašas)	2016	2019	5.252	35	35	0	0
Objektų, esančių prie Europos Sąjungos išorės sienos, statybos (rekonstravimo) programa	2015	2020	1.219	322	322	0	0
Projektavimo darbai - pasirengimas panaudoti ES vykdomų programų projektų lėšas	2015	2020	79	9	9	0	0
Varėnos rinktinės pastatų, esančių Žalioji g. 27F, Varėnoje rekonstravimas (projektavimas)	2015	2019	633	96	96	0	0
Pakrančių apsaugos rinktinės ūkio pastatų, esančių Gintaro g.1, Klaipėdoje rekonstravimas (II etapas)	2015	2017	507	217	217	0	0
Viešojo saugumo tarnyba prie Vidaus reikalų ministerijos	a	a	3.870	691	691	0	0
Viešojo saugumo tarnybos aprūpinimo specialiosiomis priemonėmis programa	2007	2021	3.870	691	691	0	0

Asignavimų valdytojo / investicijų projekto (investicijų projektų įgyvendinimo programos) pavadinimas	Planuojami įgyvendinimo terminai		Numatoma likutinė priemonės vertė 2016 01 01	2016 metai			
	Pradžia	Pabaiga		Iš viso	valstybės biudžetas	iš jų	
						iš jų	Valstybės vardu pasiskolintos lėšos
						ES parama	
IŠ VISO	a	a	2.386.255	555.581	555.581	270.186	0
II. MINISTERIJOS	a	a	2.381.007	553.991	553.991	270.186	0
Susisiekimo ministerija	a	a	2.381.007	553.991	553.991	270.186	0
Transporto ir ryšių politikos įgyvendinimas	2015	2020	254.632	39.188	39.188	38.849	0
Susisiekimo geležinkeliais užtikrinimas ir infrastruktūros plėtra	2009	2020	363.655	31.072	31.072	30.872	0
Civilinės aviacijos veiklos priežiūra bei skrydžių saugos ir saugumo užtikrinimas	2012	2017	61.689	2.807	2.807	1.600	0
Susisiekimo vandens keliais užtikrinimas ir infrastruktūros plėtra	2008	2020	125.823	12.188	12.188	7.653	0
Susisiekimo valstybinės ir vietinės reikšmės keliais užtikrinimas	2011	2038	1.292.168	423.189	423.189	150.610	0
Informacinės visuomenės plėtra	2012	2018	283.040	45.547	45.547	40.602	0
IV. KITOS VALSTYBĖS INSTITUCIJOS IR ĮSTAIGOS	a	a	5.248	1.590	1.590	0	0
Lietuvos Respublikos ryšių reguliavimo tarnyba	a	a	5.248	1.590	1.590	0	0
Pastato Tarnybos Klaipėdos kontrolės skyriui įsigijimas (statyba) ir pritaikymas radijo stebėsenai	2015	2016	434	434	434	0	0
Judriųjų radijo spektro stebėsenos stočių įsigijimas	2016	2018	1.515	316	316	0	0
Specializuotos signalų apdorojimo ir dekodavimo programinės ir aparatinės įrangos įsigijimas ir įdiegimas operatorių komutacijos mazguose	2012	2018	3.299	840	840	0	0

Asignavimų valdytojo / investicijų projekto (investicijų projektų įgyvendinimo programos) pavadinimas	Planuojami įgyvendinimo terminai		Numatoma likutinė priemonės vertė 2016 01 01	2016 metai			
	Pradžia	Pabaiga		Iš viso	valstybės biudžetas	iš jų	
						iš jų	Valstybės vardu pasiskolintos lėšos
						ES parama	
IŠ VISO	a	a	878.800	203.330	203.330	186.947	0
I. RESPUBLIKOS PREZIDENTUI, SEIMUI, VYRIAUSYBEI ATSKAITINGOS INSTITUCIJOS	a	a	294	98	98	0	0
Viešųjų pirkimų tarnyba	a	a	294	98	98	0	0
Informacinių technologijų plėtra	2010	2018	294	98	98	0	0
II. MINISTERIJOS	a	a	809.291	189.920	189.920	186.947	0
Energetikos ministerija	a	a	765.877	182.089	182.089	181.678	0
Ignalinos atominės elektrinės eksploatavimo nutraukimo projektų vykdymas	2005	2020	107.537	11.787	11.787	11.376	0
2014–2020 metų Europos Sąjungos struktūrinės paramos panaudojimas energijos efektyvumui skatinti	2014	2023	567.703	120.127	120.127	120.127	0
LitPol Link projekto vykdymas	2016	2016	27.377	27.377	27.377	27.377	0
Magistralinio dujotiekio „Klaipėda-Kuršėnai“ vykdymas	2015	2018	19.315	19.315	19.315	19.315	0
Dujotiekių jungties tarp Lenkijos ir Lietuvos (GIPL) projekto vykdymas	2016	2018	43.945	3.483	3.483	3.483	0
Ūkio ministerija	a	a	43.414	7.831	7.831	5.269	0
Ūkio ministerijos ir jos pavaldžių įstaigų informacinių technologijų plėtra	2016	2020	734	174	174	12	0
Ilgalaikio turto Ūkio ministerijai ir jos pavaldžioms įstaigoms įsigijimas	1998	2020	12.825	2.172	2.172	0	0
2014-2020 metų Europos Sąjungos fondų investicijų įgyvendinimas	2016	2022	29.855	5.485	5.485	5.257	0
III. MINISTRŲ VALDYMO SRIČIŲ INSTITUCIJOS IR ĮSTAIGOS	a	a	69.215	13.312	13.312	0	0
Vidaus reikalų ministro valdymo sritis	a	a	69.215	13.312	13.312	0	0
Kūno kultūros ir sporto departamentas prie Lietuvos Respublikos Vyriausybės	a	a	69.215	13.312	13.312	0	0
Ilgalakio turto įsigijimas	2006	2016	129	129	129	0	0
Ilgalaikio turto sporto ir medicinos įrangai įsigijimas	2016	2021	3.620	146	146	0	0
Sporto bazių plėtra ir modernizavimas	2006	2019	14.126	3.893	3.893	0	0
Savivaldybių sporto bazių plėtra ir modernizavimas	2015	2021	51.340	9.144	9.144	0	0

VALSTYBĖS INVESTICIJŲ 2016-2018 METŲ PROGRAMA
Valstybės valdymas

Projektas
tūkst. eurų

Asignavimų valdytojo / investicijų projekto (investicijų projektų įgyvendinimo programos) pavadinimas	Planuojami įgyvendinimo terminai		Numatoma likutinė priemonės vertė 2017 01 01	2017 metai		
	Pradžia	Pabaiga		Iš viso	iš jų	
					valstybės biudžetas	iš jų ES parama
IŠ VISO	a	a	45.769	15.250	15.250	509
I. RESPUBLIKOS PREZIDENTUI, SEIMUI, VYRIAUSYBEI ATSKAITINGOS INSTITUCIJOS	a	a	5.467	2.184	2.184	0
Lietuvos Respublikos Prezidento kanceliarija	a	a	2.355	628	628	0
Ilgalaikio turto Lietuvos Respublikos Prezidento kanceliarijai įsigijimas	2013	2020	462	90	90	0
Lietuvos Respublikos Prezidento kanceliarijai valstybės patikėjimo teise perduotų pastatų, teritorijų tinkamos būklės užtikrinimas	1995	2019	1.893	538	538	0
Lietuvos Respublikos Seimo kanceliarija	a	a	448	224	224	0
Seimo posėdžių salės infrastruktūros ir programinės įrangos modernizavimas, Seimo narių veiklos užtikrinimui	2016	2018	301	206	206	0
Kompiuterinio tinklo modernizacija ir tinkamų darbo sąlygų Seime sudarymas	2016	2018	147	18	18	0
Lietuvos Respublikos Vyriausybės kanceliarija	a	a	2.664	1.332	1.332	0
Informacijos valdymo ir apsaugos sistemų tobulinimas (naujos serverinės įrengimas)	2005	2018	2.664	1.332	1.332	0
II. MINISTERIJOS	a	a	39.288	12.543	12.543	509
Finansų ministerija	a	a	24.224	9.699	9.699	509
VBAMS modernizavimas, II etapas	2017	2019	1.303	613	613	0
Viešojo sektoriaus apskaitos ir ataskaitų konsolidavimo informacinės sistemos (VSAKIS) palaikymas ir plėtra	2013	2017	261	261	261	0
Stebėsenos informacinės sistemos modernizavimas	2016	2018	50	25	25	0
Europos Sąjungos struktūrinių fondų ir Europos Sąjungos sanglaudos fondo kompiuterinės informacinės valdymo ir priežiūros sistemos (SFMIS) pritaikymas 2014–2020 m. struktūrinės paramos įsisavinimui	2014	2020	600	350	350	298
Europos Sąjungos struktūrinės paramos kompiuterinei informacinei valdymo ir priežiūros sistemai (SFMIS) skirta kompiuterinė programinė ir techninė įranga	2015	2018	100	50	50	42
Valstybės įmonės Turto bankas investicijų projektų įgyvendinimas	a	a	100	50	50	0
Vilniaus koncertų ir sporto rūmų pastatų komplekso rekonstravimas	2016	2018	100	50	50	0
Valstybės dokumentų technologinės apsaugos tarnybos prie Finansų ministerijos investicijų projektų įgyvendinimas	a	a	12	12	12	0
Saugiųjų dokumentų ir saugiųjų dokumentų blankų registro modernizavimas	2015	2017	12	12	12	0
Centrinės projektų valdymo agentūros investicijų projektų įgyvendinimas	a	a	456	226	226	169
VšĮ Centrinės projektų valdymo agentūros tarnybinių stočių infrastruktūros atnaujinimas ir plėtra	2015	2018	97	67	67	34
VšĮ Centrinės projektų valdymo agentūros informacinės sistemos kūrimas ir diegimas (II etapas)	2017	2018	350	150	150	128
VšĮ Centrinės projektų valdymo svetainės atnaujinimas	2017	2017	9	9	9	7
Muitinės departamento prie Finansų ministerijos investicijų projektų įgyvendinimas	a	a	10.788	4.006	4.006	0
Elektroninės muitinės programa	2007	2019	7.491	2.439	2.439	0
Muitinės kriminalinės žvalgybos techninės bazės stiprinimas	2016	2018	400	193	193	0
Automatizuoto duomenų apdorojimo sistemos plėtra	2016	2017	60	60	60	0
Lietuvos Respublikos muitinės efektyvumo rodiklių sistemos (MERS) vystymo paslaugų projektas	2016	2019	279	145	145	0
Administracinio pastato Vilniuje, Žalgirio g.127, rekonstravimas - pritaikymas muitinės kriminalinės tarnybos reikmėms - ikiteisminio tyrimo ir neteisėtų veikų prevencijos veiksmams atlikti	2007	2019	1086	645	645	0

VALSTYBĖS INVESTICIJŲ 2016-2018 METŲ PROGRAMA

Valstybės valdymas

Projektas

tūkst. eurų

Asignavimų valdytojo / investicijų projekto (investicijų projektų įgyvendinimo programos) pavadinimas	Planuojami įgyvendinimo terminai		Numatoma likutinė priemonės vertė 2017 01 01	2017 metai		
	Pradžia	Pabaiga		Iš viso	iš jų	
					valstybės biudžetas	iš jų ES parama
Muitinės mokymo centro pastato, esančio adresu: Jeruzalės g. 25, Vilnius, rekonstravimas	2016	2019	1472	524	524	0
Valstybinės mokesčių inspekcijos investicijų projektų įgyvendinimas	a	a	10.554	4.106	4.106	0
Informacinių technologijų plėtros investicijų programa	2002	2020	10.554	4.106	4.106	0
Užsienio reikalų ministerija	a	a	15.064	2.844	2.844	0
Užsienio reikalų ministerijos ir Lietuvos Respublikos diplomatinio atstovybių turto atnaujinimo programos įgyvendinimas	1999	2019	5.196	2.434	2.434	0
Diplomatinės tarnybos saugaus funkcionavimo užtikrinimas	2009	2019	3.048	50	50	0
Užsienio reikalų ministerijos ir Lietuvos Respublikos diplomatinio atstovybių užsienyje informacinės sistemos (URMIS) plėtra ir modernizavimas	2008	2019	6.750	290	290	0
Specializuotų įslaptintos informacijos apsaugos priemonių (ADA) sistemose ir tinkluose tobulinimas	2010	2017	70	70	70	0
III. MINISTRŲ VALDYMO SRIČIŲ INSTITUCIJOS IR ĮSTAIGOS	a	a	686	359	359	0
Finansų ministro valdymo sritis	a	a	686	359	359	0
Lietuvos statistikos departamentas	a	a	686	359	359	0
Vartojimo prekių ir paslaugų kainų pirminių statistinių duomenų surinkimo ir vartotojų kainų indeksų sudarymo sistemos plėtra	2016	2017	130	130	130	0
Oficialiosios statistikos portalo teikiamų paslaugų ir funkcionalumo plėtra	2016	2018	275	84	84	0
Tarnybinių stočių įsigijimas	2015	2017	281	145	145	0
IV. KITOS VALSTYBĖS INSTITUCIJOS IR ĮSTAIGOS	a	a	328	164	164	0
Lietuvos Respublikos konstitucinis teismas	a	a	328	164	164	0
Konstitucinio Teismo pastato Vilniuje, Gedimino pr. 36, stogo kapitalinis remontas	2008	2017	144	144	144	0
Pastato Vilniuje, Gedimino pr. 36, šiluminio mazgo ir vidinių šilumos tinklų kapitalinis remontas	2017	2018	184	20	20	0

Asignavimų valdytojo / investicijų projekto (investicijų projektų įgyvendinimo programos) pavadinimas	Planuojami įgyvendinimo terminai		Numatoma likutinė priemonės vertė 2017 01 01	2017 metai		
	Pradžia	Pabaiga		Iš viso	iš jų	
					valstybės biudžetas	iš jų ES parama
IŠ VISO	a	a	408.698	99.649	99.649	0
I. RESPUBLIKOS PREZIDENTUI, SEIMUI, VYRIAUSYBEI ATSKAITINGOS INSTITUCIJOS	a	a	31.462	4.392	4.392	0
Lietuvos Respublikos valstybės saugumo departamentas	a	a	31.462	4.392	4.392	0
Lietuvos Respublikos valstybės saugumo departamento administracinio pastato ir su juo susijusių statinių Vilniuje, Pilaitės pr. 19, projektavimas ir statyba	2002	2020	31.462	4.392	4.392	0
II. MINISTERIJOS	a	a	377.236	95.257	95.257	0
Krašto apsaugos ministerija	a	a	377.236	95.257	95.257	0
Sausumos pajėgos	a	a	191.319	47.724	47.724	0
Sausumos pajėgų dalinių infrastruktūros plėtra	1997	2024	69.523	19.260	19.260	0
Vilniaus karininkų ramovės rekonstravimas (II etapas)	2016	2017	58	58	58	0
Transporto priemonių ir specialios technikos sausumos pajėgoms įsigijimas	2005	2021	27.867	4.598	4.598	0
Sausumos pajėgų valdymo, kontrolės ir ryšių sistemų įsigijimas	1998	2022	93.871	23.808	23.808	0
Specialiųjų operacijų pajėgos	a	a	12.313	1.458	1.458	0
Specialiųjų operacijų pajėgų infrastruktūros plėtra	1996	2022	7.924	998	998	0
Transporto priemonių bei specialios technikos specialiųjų operacijų pajėgoms įsigijimas	2006	2022	4.389	460	460	0
Karinės oro pajėgos	a	a	90.199	22.005	22.005	0
Karinių oro pajėgų dalinių infrastruktūros plėtra	2000	2020	840	189	189	0
Paieškos ir gelbėjimo sistemos sukūrimas	2002	2019	9.803	58	58	0
Oro erdvės stebėjimo, valdymo, kontrolės ir ryšių sistemų įsigijimas	1995	2022	54.619	14.579	14.579	0
Karinių oro pajėgų Aviacijos bazės infrastruktūros plėtra	1999	2021	24.937	7.179	7.179	0
Karinės jūrų pajėgos	a	a	13.049	2.501	2.501	0
Karinių jūrų pajėgų valdymo, kontrolės ir ryšių sistemų įsigijimas	1998	2021	9.173	899	899	0
Paieškos ir gelbėjimo bei teršalų likvidavimo technikos įsigijimas	2016	2018	3.876	1.602	1.602	0
Logistika	a	a	10.764	4.795	4.795	0
Logistikos pajėgų dalinių infrastruktūros ir materialinės bazės plėtra	1997	2027	10.764	4.795	4.795	0
Krašto apsaugos sistemos personalo rengimas	a	a	17.713	8.306	8.306	0
Simuliacinių sistemų ir treniruoklių įsigijimas	2000	2022	3.395	2.931	2.931	0
Karinių mokymo pajėgų infrastruktūros plėtra	1998	2020	3.811	983	983	0
Generolo Silvestro Žukausko poligono (Pabradė) infrastruktūros plėtra	2000	2023	10.507	4.392	4.392	0
Centralizuotos tarnybos	a	a	24.639	6.528	6.528	0
Krašto apsaugos ryšio ir kompiuterinių informacijos sistemų sukūrimas	1997	2020	6.209	1.617	1.617	0
Krašto apsaugos sistemos informacijos apsaugos infrastruktūros plėtra	1997	2021	16.134	4.268	4.268	0
Nuolatinio valdymo antžeminių transporto priemonių kūrimas ir taikymas mokant karius	2015	2020	23	6	6	0
Vyriausybinių ryšių plėtra ir informacijos apsauga	2000	2020	753	347	347	0
Vyriausybines integruotos įslaptintos informacijos perdavimo sistemos kūrimas	2006	2021	1.003	116	116	0
Valstybinių tarnybų tinklo modernizavimas	2000	2020	181	29	29	0
Krašto apsaugos politikos formavimas ir jos įgyvendinimo organizavimas	a	a	336	145	145	0
Krašto apsaugos ministerijos pastatų rekonstravimas (II etapas)	2015	2019	336	145	145	0
Karinės operacijos	a	a	17.240	1.940	1.940	0
Strateginės vadavietės įrangos įsigijimas	2016	2021	17.240	1.940	1.940	0

Asignavimų valdytojo / investicijų projekto (investicijų projektų įgyvendinimo programos) pavadinimas	Planuojami įgyvendinimo terminai		Numatoma likutinė priemonės vertė 2017 01 01	2017 metai		
	Pradžią	Pabaigą		Iš viso	iš jų	
					valstybės biudžetas	iš jų ES parama
IŠ VISO	a	a	41.621	7.958	7.958	0
I. RESPUBLIKOS PREZIDENTUI, SEIMUI, VYRIAUSYBEI ATSKAITINGOS INSTITUCIJOS	a	a	888	214	214	0
Lietuvos Respublikos specialiųjų tyrimų tarnyba	a	a	888	214	214	0
Lifo pastate Vilniuje, A. Jakšto g. 6, keitimas	2017	2017	55	55	55	0
Specialiosios techninės įrangos įsigijimas	2017	2021	833	159	159	0
II. MINISTERIJOS	a	a	27.665	5.599	5.599	0
Teisingumo ministerija	a	a	27.665	5.599	5.599	0
Teisingumo ministerijos valdymo srities įstaigų materialinės ir techninės bazės atnaujinimas	2008	2020	9.577	367	367	0
Informacinių sistemų Teisingumo ministerijos valdymo srityje diegimas	2005	2017	298	198	198	0
Kalėjų departamento ir jam pavaldžių įstaigų statinių statyba, rekonstravimas ir kapitalinis remontas	1999	2017	17.790	5.034	5.034	0
IV. KITOS VALSTYBĖS INSTITUCIJOS IR ĮSTAIGOS	a	a	13.068	2.145	2.145	0
Generalinė prokuratūra	a	a	757	378	378	0
Panevėžio apygardos prokuratūros pastato Respublikos g. 54, Panevėžyje rekonstravimas	2013	2017	355	354	354	0
Lietuvos Respublikos prokuratūros pastato Laižuvo g. 16, Mažeikiuose, rekonstravimas	2017	2018	402	24	24	0
Nacionalinė teismų administracija	a	a	12.311	1.767	1.767	0
Ukmergės rajono apylinkės teismo pastato Ukmergėje, Deltuvos g. 17A, statyba	2013	2018	1.617	900	900	0
Vilniaus miesto apylinkės teismo pastato Vilniuje, Laisvės pr. 79A, rekonstravimas pritaikant pastatą Vilniaus apylinkės (miesto ir rajono) teismams	2015	2019	2.906	217	217	0
Šilutės rajono apylinkės teismo pastato Šilutėje, Lietuvininkų g. 11 rekonstravimas	2016	2020	1.793	100	100	0
Teismų informacinių sistemų plėtra	2017	2021	5.995	550	550	0

Asignavimų valdytojo / investicijų projekto (investicijų projektų įgyvendinimo programos) pavadinimas	Planuojami įgyvendinimo terminai		Numatoma likutinė priemonės vertė 2017 01 01	2017 metai		
	Pradžia	Pabaiga		Iš viso	iš jų	
					valstybės biudžetas	iš jų ES parama
IŠ VISO	a	a	1.096.105	107.441	107.441	65.080
II. MINISTERIJOS	a	a	1.057.524	101.448	101.448	65.080
Švietimo ir mokslo ministerija	a	a	1.057.524	101.448	101.448	65.080
Mokytojų darbo vietų kompiuterizavimas	2007	2019	16.798	580	580	0
Mokyklų aprūpinimo geltonaisiais autobusais 2013-2017 metų programos įgyvendinimas	2013	2017	3.400	1.700	1.700	0
Švietimo įstaigų modernizavimo programa	2013	2018	77.206	6.998	6.998	0
Valstybinių profesinio mokymo įstaigų mokinių bendrabučių atnaujinimas	2009	2018	7.737	1.000	1.000	0
Švietimo įstaigų sporto aikštynų atnaujinimo programa	2010	2018	4.800	2.320	2.320	0
Aukštųjų mokyklų ir profesinio mokymo įstaigų bendrabučių atnaujinimo (modernizavimo) programa	2011	2018	580	290	290	0
2014–2020 metų Europos Sąjungos fondų investicijų veiksmų programa	2014	2020	902.145	74.184	74.184	65.080
Ilgalaikio turto įsigijimas	2008	2018	59	29	29	0
Aukštųjų mokyklų ir švietimo įstaigų infrastruktūros plėtros programos įgyvendinimas	2007	2018	14.185	6.090	6.090	0
Savivaldybių švietimo įstaigų infrastruktūros plėtros programos įgyvendinimas	2001	2020	30.280	8.170	8.170	0
Valstybinio studijų fondo investicijų projekto įgyvendinimas	a	a	334	87	87	0
Valstybinio studijų fondo informacinių sistemų optimizavimas	2008	2018	334	87	87	0
V. ŠVIETIMO, KULTŪROS IR MOKSLO ORGANIZACIJOS (INSTITUTAI)	a	a	38.581	5.993	5.993	0
Vilniaus universitetas	a	a	2.998	500	500	0
Senosios Vilniaus universiteto bibliotekos pastato Vilniuje, Universiteto g.3, rekonstravimas	2006	2019	2.998	500	500	0
Vilniaus Gedimino technikos universitetas	a	a	6.452	800	800	0
Vilniaus Gedimino technikos universiteto mokslo ir administracinio centro Vilniuje, Saulėtekio al. 11, statyba	2004	2019	1.109	500	500	0
Vilniaus Gedimino technikos universiteto pastato Trakų g. 1/26 rekonstravimas - pritaikymas akademinėi veiklai	1999	2020	5.343	300	300	0
Lietuvos sveikatos mokslų universitetas	a	a	7.420	725	725	0
Lietuvos sveikatos mokslų universiteto Medicinos akademijos Slaugos fakulteto studijų ir mokslo bazės sukūrimas	2014	2017	6.117	425	425	0
Lietuvos sveikatos mokslų universiteto Medicinos akademijos Kardiologijos instituto patalpų Kaune, Eivenių g. 4, (buv. Sukilėlių pr. 17) rekonstravimas	2015	2019	1.303	300	300	0
Lietuvos edukologijos universitetas	a	a	712	309	309	0
Lietuvos edukologijos universiteto 500 vietų valgyklos Studentų g. 45A, Vilniuje rekonstravimas į biblioteką-valgyklą	2004	2018	712	309	309	0
Lietuvos sporto universitetas	a	a	421	421	421	0
Sveikatą stiprinančios veiklos mokymo centro Kaune, Sporto g. 6, rekonstravimas	2015	2017	421	421	421	0
Lietuvos energetikos institutas	a	a	28	13	13	0
Ilgalaikio turto įsigijimas	2012	2018	28	13	13	0
Nacionalinis vėžio institutas	a	a	1.088	888	888	0
Nacionalinio vėžio instituto Santariškių g. 1, Vilniuje mokslo, mokymo ir gydymo efektyvumo didinimas, modernizuojant didžiąją salę	2015	2018	1.088	888	888	0
Lietuvos agrarinių ir miškų mokslų centras	a	a	231	160	160	0
Ilgalaikio turto įsigijimas	2014	2018	231	160	160	0
Aleksandro Stulginskio universitetas	a	a	4.547	500	500	0
Aleksandro Stulginskio universiteto Sporto komplekso Studentų g. 11, Akademijos mstl., Kauno r., plėtra	2006	2023	4.547	500	500	0

Asignavimų valdytojo / investicijų projekto (investicijų projektų įgyvendinimo programos) pavadinimas	Planuojami įgyvendinimo terminai		Numatoma likutinė priemonės vertė 2017 01 01	2017 metai		
	Pradžia	Pabaiga		Iš viso	iš jų	
					valstybės biudžetas	iš jų ES parama
Kauno technologijos universitetas	a	a	842	300	300	0
Kauno technologijos universiteto Elektros ir elektronikos, bei Statybos ir architektūros fakultetų pastatų Kaune, Studentų g. 48 ir Studentų g. 50, renovavimas	2016	2018	842	300	300	0
Vilniaus dailės akademija	a	a	6.153	323	323	0
Vilniaus dailės akademijos Kauno dailės fakulteto pastatų komplekso Kaune, Muitinės g. 2, rekonstravimas	2015	2017	6.153	323	323	0
Lietuvos mokslų akademija	a	a	7.689	1.054	1.054	0
Lietuvos mokslų akademijos Vrublevskių bibliotekos pastatų rekonstravimas	2012	2020	7.689	1.054	1.054	0

Asignavimų valdytojo / investicijų projekto (investicijų projektų įgyvendinimo programos) pavadinimas	Planuojami įgyvendinimo terminai		Numatoma likutinė priemonės vertė 2017 01 01	2017 metai		
	Pradžia	Pabaiga		Iš viso	iš jų	
					valstybės biudžetas	iš jų ES parama
IŠ VISO	a	a	383.522	41.040	41.040	16.965
II. MINISTERIJOS	a	a	383.522	41.040	41.040	16.965
Sveikatos apsaugos ministerija	a	a	383.522	41.040	41.040	16.965
Greitosios medicinos pagalbos automobilių parko atnaujinimo programos įgyvendinimas	2012	2017	6.197	800	800	0
Nacionalinės visuomenės sveikatos priežiūros laboratorijos Laboratorinio pastato kapitalinis remontas (biudžetinių įstaigų pajamų įmokos)	2013	2018	80	40	40	0
Sveikatos sektoriaus infrastruktūros modernizavimas 2014-2020 m. (ES fondai)	2014	2020	147.848	19.725	19.725	16.965
Visuomenės sveikatos saugos nuo jonizuojančiosios spinduliuotės poveikio užtikrinimo stiprinimas (Radiacinės saugos centras)	2015	2018	406	140	140	0
Nacionalinės visuomenės sveikatos priežiūros laboratorijos modernizavimas, Žolyno g. 36, Vilniuje	2015	2018	406	210	210	0
Valstybinės teismo medicinos tarnybos pastato Vilniuje, Didlaukio g. 86E, įrengimas ir pritaikymas tarnybos veiklai	2008	2019	2.266	100	100	0
Valstybinės teismo medicinos tarnybos Kauno skyriaus pastatų Baltijos g. 120, Kaune, rekonstravimas, įrengimas ir pritaikymas tarnybos veiklai	2014	2019	828	100	100	0
Lietuvos Respublikos Sveikatos apsaugos ministerijai pavaldžių visuomenės sveikatos centrų plėtros investicijų programa	2015	2019	4.315	1.510	1.510	0
Sveikatos priežiūros įstaigų, teikiančių akušerijos paslaugas, sveikatos priežiūros paslaugas vaikams, modernizavimo ir plėtros investicijų projektų įgyvendinimo programa	1996	2018	19.829	4.741	4.741	0
Sveikatos priežiūros įstaigų pastatų ir jų inžinerinių tinklų atnaujinimo, rekonstravimo ir modernizavimo investicijų projektų įgyvendinimo programa	2002	2018	33.194	7.246	7.246	0
Medicinos technikos ir technologijų atnaujinimo ir modernizavimo investicijų projektų įgyvendinimo programa	1998	2019	148.951	4.876	4.876	0
Pirminės sveikatos priežiūros įstaigų patalpų, pastatų ir inžinerinių tinklų atnaujinimo ir modernizavimo investicijų projektų įgyvendinimo programa	2002	2018	1.847	300	300	0
Medicinos prietaisų sterilizavimo ir dezinfekcijos proceso priežiūros sistemos įdiegimo bei sveikatos priežiūros įstaigų sterilizacinių modernizavimo programa	2011	2014	17.355	1.252	1.252	0

Asignavimų valdytojo / investicijų projekto (investicijų projektų įgyvendinimo programos) pavadinimas	Planuojami įgyvendinimo terminai		Numatoma likutinė priemonės vertė 2017 01 01	2017 metai		
	Pradžia	Pabaiga		Iš viso	iš jų	
					valstybės biudžetas	iš jų ES parama
IŠ VISO	a	a	115.775	21.352	21.352	16.715
II. MINISTERIJOS	a	a	115.775	21.352	21.352	16.715
Socialinės apsaugos ir darbo ministerija	a	a	115.775	21.352	21.352	16.715
Užimtumo rėmimo politiką įgyvendinančių institucijų paslaugų kokybės ir prieinamumo gerinimas	2016	2020	4.097	294	294	250
Socialinių paslaugų infrastruktūros plėtra	2016	2021	17.615	3.407	3.407	3.221
Šeimoje ir bendruomenėje teikiamų paslaugų infrastruktūros plėtra	2016	2023	37.469	1.500	1.500	1.275
Savivaldybių socialinio būsto fondo plėtra	2016	2021	46.403	11.295	11.295	11.295
Prieglobsčio, migracijos ir integracijos fondo programos įgyvendinimas	2016	2022	1.433	899	899	674
Specialaus transporto, pritaikyto neįgaliesiems, įsigijimas	2016	2018	1.200	600	600	0
Socialinių paslaugų įstaigų investicijų projektų įgyvendinimo programa	2003	2019	6.748	2.952	2.952	0
Politinių kalinių ir tremtinių bei jų šeimų sugrįžimo į Lietuvą ir jų aprūpinimo programos įgyvendinimas savivaldybėse	1992	2017	810	405	405	0

Asignavimų valdytojo / investicijų projekto (investicijų projektų įgyvendinimo programos) pavadinimas	Planuojami įgyvendinimo terminai		Numatoma likutinė priemonės vertė 2017 01 01	tūkst. eurų 2017 metai		
	Pradžia	Pabaiga		Iš viso	iš jų	
					valstybės biudžetas	iš jų ES parama
IŠ VISO	a	a	653.276	189.079	189.079	177.468
II. MINISTERIJOS	a	a	653.276	189.079	189.079	177.468
Aplinkos ministerija	a	a	653.276	189.079	189.079	177.468
Aplinkos apsaugos rėmimo programos įgyvendinimas	2008	2018	464	232	232	0
Aplinkos ministerijos ir jai pavaldžių įstaigų informacinių ir kitų sistemų kūrimas ir atnaujinimas	2014	2018	584	26	26	0
Aplinkos ministerijai pavaldžių įstaigų patalpų įsigijimas, rekonstravimas ir kapitalinis remontas	2012	2018	1.381	938	938	0
Bendrujų miškų ūkio reikmių finansavimo programa	2013	2018	2.361	1.030	1.030	0
Priemonių Aplinkos ministerijos ir jai pavaldžių įstaigų veiklai užtikrinti įsigijimas	2017	2018	276	157	157	0
2014-2020 metų Veiksmų programos aplinkosaugos projektų įgyvendinimas	2014	2023	632.706	178.944	178.944	177.468
Lietuvos aplinkos aupsaugos investicijų fondo programos įgyvendinimas	2016	2018	15.504	7.752	7.752	0

Asignavimų valdytojo / investicijų projekto (investicijų projektų įgyvendinimo programos) pavadinimas	Planuojami įgyvendinimo terminai		Numatoma likutinė priemonės vertė 2017 01 01	2017 metai		
	Pradžia	Pabaiga		Iš viso	iš jų	
					valstybės biudžetas	iš jų ES parama
IŠ VISO	a	a	373.650	68.974	68.974	25.088
II. MINISTERIJOS	a	a	323.634	47.789	47.789	25.088
Kultūros ministerija	a	a	323.634	47.789	47.789	25.088
Modernizuoti kultūros infrastruktūrą	2015	2020	102.996	17.283	17.283	13.350
Aktualizuoti savivaldybių kultūros paveldo objektus	2015	2020	17.179	1.108	1.108	1.108
Aktualizuoti kultūros paveldo objektus	2015	2020	88.925	12.709	12.709	9.980
Modernizuoti savivaldybių kultūros infrastruktūros objektus	2015	2020	17.714	650	650	650
Savivaldybių kultūros įstaigų infrastruktūros plėtros programa	2001	2020	51.617	8.379	8.379	0
Valstybės kultūros įstaigų infrastruktūros plėtros programa	1994	2020	45.203	7.660	7.660	0
III. MINISTRŲ VALDYMO SRIČIŲ INSTITUCIJOS IR ĮSTAIGOS	a	a	49.521	21.119	21.119	0
Kultūros ministro valdymo sritis	a	a	49.521	21.119	21.119	0
Lietuvos nacionalinė Martyno Mažvydo biblioteka	a	a	2.115	2.115	2.115	0
Lietuvos Respublikos bibliotekų integralios informacijos sistemos LIBIS kūrimas	1996	2017	2.115	2.115	2.115	0
Lietuvos nacionalinis muziejus	a	a	7.643	4.862	4.862	0
Gedimino kalno ir aukštutinės piliečių aukštutinės pilies Vilniuje, tvarkybos darbai	2010	2017	424	300	300	0
Lietuvos nacionalinio muziejaus pastato Vilniuje, T. Kosčiuškos g. 3, 2-ojo ir 7-ojo korpusų rekonstravimas pritaikant muziejinei veiklai	2006	2019	4.157	1.500	1.500	0
Signatarų namų, Vilniuje, Pilies g. 26, rekonstravimas pritaikant muziejinei veiklai	2015	2017	3.062	3.062	3.062	0
Nacionalinis Kauno dramos teatras	a	a	1.116	780	780	0
Kauno valstybinio dramos teatro pastato Kaune, Laisvės al. 71, rekonstravimas	2004	2018	1.116	780	780	0
Nacionalinis muziejus Lietuvos Didžiosios Kunigaikštystės valdovų rūmai	a	a	17.043	4.000	4.000	0
Valdovų rūmų B dalies atkūrimo darbai	1994	2018	17.043	4.000	4.000	0
Lietuvos nacionalinis operos ir baleto teatras	a	a	7.222	4.762	4.762	0
Scenos įrangos rekonstravimas, transformatorinės pastotės rekonstravimas, priestato statyba bei pagalbinių patalpų rekonstravimas	2006	2019	7.222	4.762	4.762	0
Lietuvos vyriausiojo archyvaro tarnyba	a	a	6.382	600	600	0
Archyvų pastatų rekonstravimas ir saugyklų plėtra	2002	2019	6.382	600	600	0
Viešoji įstaiga Lietuvos nacionalinis radijas ir televizija	a	a	8.000	4.000	4.000	0
Raiškiosios televizijos įranga televizijos naujienų studijai	2015	2017	169	169	169	0
Raiškiosios televizijos formato automatizuoto televizijos programų transliavimo įrangos įsigijimas	2015	2017	876	876	876	0
Raiškiosios televizijos formato televizijos studijos įrangos įsigijimas	2015	2017	357	357	357	0
Radio, televizijos ir kitos įrangos įsigijimas, TV studijos atnaujinimas	2016	2017	350	350	350	0
TV stočių įsigijimas	2017	2018	4.900	2.000	2.000	0
Pastatų atnaujinimas ir kiti poreikiai	2017	2018	1.348	248	248	0
IV. KITOS VALSTYBĖS INSTITUCIJOS IR ĮSTAIGOS	a	a	495	66	66	0
Lietuvos gyventojų genocido ir rezistencijos tyrimo centras	a	a	495	66	66	0
Tuskulėnų rimties parko memorialinio komplekso ekspozicijos įrengimas	2008	2026	495	66	66	0

Asignavimų valdytojo / investicijų projekto (investicijų projektų įgyvendinimo programos) pavadinimas	Planuojami įgyvendinimo terminai		Numatoma likutinė priemonės vertė 2017 01 01	2017 metai		
	Pradžia	Pabaiga		Iš viso	iš jų	
					valstybės biudžetas	iš jų ES parama
IŠ VISO	a	a	57.536	27.146	27.146	20.208
II. MINISTERIJOS	a	a	56.067	25.723	25.723	20.208
Žemės ūkio ministerija	a	a	56.067	25.723	25.723	20.208
Žemės ūkio ministerijos administracinio pastato Vilniuje, J. Lelevelio g. 6 / Gedimino pr. 19, rekonstravimas ir ilgalaikio turto įsigijimas	2006	2018	1.070	579	579	0
Nacionalinės žemės tarnybos prie Žemės ūkio ministerijos institucijos techninės bazės atnaujinimas	2012	2017	168	168	168	0
Nacionalinės žemės tarnybos prie Žemės ūkio ministerijos administracinio pastato Ukmergėje, Gedimino g. 11, kapitalinis remontas	2016	2018	209	47	47	0
Europos Sąjungos žemės ūkio ir žuvininkystės fondų paramos programų įgyvendinimas	2010	2018	50.381	23.464	23.464	19.949
Žemės ūkio sektoriaus integruotos informacinės sistemos plėtra	2013	2017	3.582	1.318	1.318	259
Žemės ūkio ir maisto produkcijos kokybės, saugos, konkurencingumo ir Europos Sąjungos reikalavimų įgyvendinimas	2003	2017	657	147	147	0
III. MINISTRŲ VALDYMO SRIČIŲ INSTITUCIJOS IR ĮSTAIGOS	a	a	1.469	1.423	1.423	0
Žemės ūkio ministro valdymo sritis	a	a	1.469	1.423	1.423	0
Valstybinė maisto ir veterinarijos tarnyba	a	a	1.469	1.423	1.423	0
Nacionalinio maisto ir veterinarijos rizikos vertinimo instituto laboratorinės įrangos atnaujinimas	2015	2017	724	724	724	0
Ilgalaikio turto įsigijimas	2010	2017	92	46	46	0
Valstybinės maisto ir veterinarijos tarnybos administracinių pastatų ir jų laboratorijų rekonstravimas	1998	2017	653	653	653	0

VALSTYBĖS INVESTICIJŲ 2016-2018 METŲ PROGRAMA
Visuomenės apsauga

Projektas
tūkst. eurų

Asignavimų valdytojo / investicijų projekto (investicijų projektų įgyvendinimo programos) pavadinimas	Planuojami įgyvendinimo terminai		Numatoma likutinė priemonės vertė 2017 01 01	2017 metai		
	Pradžia	Pabaiga		Iš viso	iš jų	
					valstybės biudžetas	iš jų ES parama
IŠ VISO	a	a	646.144	95.535	95.535	72.714
II. MINISTERIJOS	a	a	512.757	82.358	82.358	72.714
Vidaus reikalų ministerija	a	a	512.757	82.358	82.358	72.714
Ilgalaikio turto įstaigoms prie Vidaus reikalų ministerijos įsigijimas už jų gautas pajamas	2013	2018	30	17	17	0
Vidaus saugumo fondo programos įgyvendinimas	2015	2020	50.930	32.330	32.330	29.730
Europos teritorinio bendradarbiavimo tikslo programos įgyvendinimas	2007	2020	4.020	2.200	2.200	1.400
Europos kaimynystės ir partnerystės priemonės programos įgyvendinimas	2007	2020	3.768	40	40	30
Europos Sąjungos struktūrinės paramos 2014–2020 metų programos įgyvendinimas	2015	2020	444.922	45.447	45.447	41.554
Informacinių sistemų ir žinybinių registrų kūrimo, modernizavimo ir plėtros programa	2012	2019	5.856	1.687	1.687	0
Telekomunikacinio tinklo ir skaitmeninio mobiliojo radijo ryšio sistemos plėtros ir modernizavimo programa	2011	2019	3.031	583	583	0
Finansinių nusikaltimų tyrimo tarnybos prie Vidaus reikalų ministerijos investicijų projektų įgyvendinimas	a	a	200	54	54	0
Techninių gebėjimų stiprinimas kovojant su sukčiavimu ir kita neteisėta veikla, kenkiančia ES finansiniams interesams (Lietuvos įnašas pagal HERCULE III programą)	2016	2018	200	54	54	0
III. MINISTRŲ VALDYMO SRIČIŲ INSTITUCIJOS IR ĮSTAIGOS	a	a	133.387	13.177	13.177	0
Vidaus reikalų ministro valdymo sritis	a	a	133.387	13.177	13.177	0
Policijos departamentas prie Vidaus reikalų ministerijos	a	a	74.360	6.619	6.619	0
Policijos įstaigų pastatų ir statinių statyba ir rekonstravimas	2012	2020	28.977	4.530	4.530	0
Policijos informacinių sistemų, žinybinių registrų ir informacinių technologijų plėtojimas	2007	2020	6.144	319	319	0
Policijos telekomunikacinės įrangos ir radijo ryšio priemonių plėtojimas ir modernizavimas	2007	2020	16.835	151	151	0
Policijos įstaigų materialinės techninės bazės plėtojimas ir modernizavimas	2006	2020	22.404	1.619	1.619	0
Priešgaisrinės apsaugos ir gelbėjimo departamentas prie Vidaus reikalų ministerijos	a	a	43.046	3.919	3.919	0
Valstybinės priešgaisrinės gelbėjimo tarnybos materialinės techninės bazės plėtros programa	1999	2020	15.741	1.421	1.421	0
Bendrojo pagalbos centro infrastruktūros plėtra ir paslaugų tobulinimas	2013	2020	7.043	400	400	0
Valstybinės priešgaisrinės gelbėjimo tarnybos pastatų statyba ir rekonstravimas	1999	2020	18.132	1.680	1.680	0
Ilgalaikio turto priešgaisrinėms gelbėjimo tarnyboms įsigijimas už gautas pajamas	2003	2019	2.130	418	418	0
Vadovybės apsaugos departamentas prie Vidaus reikalų ministerijos	a	a	2.817	1.318	1.318	0
Ilgalaikio turto Vadovybės apsaugos departamentui prie Vidaus reikalų ministerijos įsigijimas	2011	2020	669	244	244	0
Apsaugos sistemų įrengimas ir modernizavimas Vadovybės apsaugos departamento prie Vidaus reikalų ministerijos saugomuose objektuose	2015	2018	2.148	1.074	1.074	0
Valstybės sienos apsaugos tarnyba prie Vidaus reikalų ministerijos	a	a	9.115	630	630	0
Valstybės sienos apsaugai reikalingos infrastruktūros įrengimas pasienio juostoje prie valstybės sienos su Rusijos Federacija ir Baltarusijos Respublika	2016	2018	661	100	100	0
Techninės kontrolės ir stebėjimo priemonių ir kito ilgalaikio turto įsigijimas	2008	2019	2.655	76	76	0

Asignavimų valdytojo / investicijų projekto (investicijų projektų įgyvendinimo programos) pavadinimas	Planuojami įgyvendinimo terminai		Numatoma likutinė priemonės vertė 2017 01 01	2017 metai		
	Pradžia	Pabaiga		Iš viso	iš jų	
					valstybės biudžetas	iš jų ES parama
Užsieniečių registracijos centro Pabradėje pastatų, esančių Vilniaus g. 100, Pabradėje rekonstruojamas ir statyba (EKPP programos projekto įnašas)	2016	2019	4.902	45	45	0
Objektų, esančių prie Europos Sąjungos išorės sienos, statybos (rekonstravimo) programa	2015	2020	897	409	409	0
Projektavimo darbai - pasirengimas panaudoti ES vykdomų programų projektų lėšas	2015	2020	70	9	9	0
Varėnos rinktinės pastatų, esančių Žalioji g. 27F, Varėnoje rekonstravimas (projektavimas)	2015	2019	537	110	110	0
Pakrančių apsaugos rinktinės ūkio pastatų, esančių Gintaro g.1, Klaipėdoje rekonstravimas (II etapas)	2015	2017	290	290	290	0
Viešojo saugumo tarnyba prie Vidaus reikalų ministerijos	a	a	4.049	691	691	0
Viešojo saugumo tarnybos aprūpinimo specialiosiomis priemonėmis programa	2007	2021	3.179	661	661	0
Viešojo saugumo tarnybos pastatų rekonstravimo (statybos) programa	2017	2019	870	30	30	0

Asignavimų valdytojo / investicijų projekto (investicijų projektų įgyvendinimo programos) pavadinimas	Planuojami įgyvendinimo terminai		Numatoma likutinė priemonės vertė 2017 01 01	tūkst. eurų 2017 metai		
	Pradžia	Pabaiga		Iš viso	iš jų	
					valstybės biudžetas	iš jų ES parama
IŠ VISO	a	a	1.792.592	727.737	727.737	414.710
II. MINISTERIJOS	a	a	1.788.934	725.947	725.947	414.710
Susisiekimo ministerija	a	a	1.788.934	725.947	725.947	414.710
Transporto ir ryšių politikos įgyvendinimas	2015	2020	211.435	90.955	90.955	90.955
Susisiekimo geležinkeliais užtikrinimas ir infrastruktūros plėtra	2009	2020	307.143	89.105	89.105	89.105
Civilinės aviacijos veiklos priežiūra bei skrydžių saugos ir saugumo užtikrinimas	2012	2017	57.152	16.426	16.426	15.341
Susisiekimo vandens keliais užtikrinimas ir infrastruktūros plėtra	2008	2020	112.728	27.197	27.197	22.728
Susisiekimo valstybinės ir vietinės reikšmės keliais užtikrinimas	2011	2038	862.983	431.102	431.102	136.174
Informacinės visuomenės plėtra	2012	2018	237.493	71.162	71.162	60.407
IV. KITOS VALSTYBĖS INSTITUCIJOS IR ĮSTAIGOS	a	a	3.658	1.790	1.790	0
Lietuvos Respublikos ryšių reguliavimo tarnyba	a	a	3.658	1.790	1.790	0
Judriųjų radijo spektro stebėsenos stočių įsigijimas	2016	2018	1.199	631	631	0
Specializuotos signalų apdorojimo ir dekodavimo programinės ir aparatinės įrangos įsigijimas ir įdiegimas operatorių komutacijos mazguose	2012	2018	2.459	1.159	1.159	0

Asignavimų valdytojo / investicijų projekto (investicijų projektų įgyvendinimo programos) pavadinimas	Planuojami įgyvendinimo terminai		Numatoma likutinė priemonės vertė 2017 01 01	2017 metai		
	Pradžia	Pabaiga		Iš viso	iš jų	
					valstybės biudžetas	iš jų ES parama
IŠ VISO	a	a	668.461	208.901	208.901	192.118
I. RESPUBLIKOS PREZIDENTUI, SEIMUI, VYRIAUSYBEI ATSKAITINGOS INSTITUCIJOS	a	a	196	98	98	0
Viešųjų pirkimų tarnyba	a	a	196	98	98	0
Informacinių technologijų plėtra	2010	2018	196	98	98	0
II. MINISTERIJOS	a	a	619.371	195.071	195.071	192.118
Energetikos ministerija	a	a	583.788	185.736	185.736	185.736
Ignalinos atominės elektrinės eksploatavimo nutraukimo projektų vykdymas	2005	2020	95.750	18.315	18.315	18.315
2014–2020 metų Europos Sąjungos struktūrinės paramos panaudojimas energijos efektyvumui skatinti	2014	2023	447.576	160.058	160.058	160.058
Dujotiekių jungties tarp Lenkijos ir Lietuvos (GIPL) projekto vykdymas	2016	2018	40.462	7.363	7.363	7.363
Ūkio ministerija	a	a	35.583	9.335	9.335	6.382
Ūkio ministerijos ir jos pavaldžių įstaigų informacinių technologijų plėtra	2016	2020	560	158	158	11
Ilgalaikio turto Ūkio ministerijai ir jos pavaldžioms įstaigoms įsigijimas	1998	2020	10.653	2.448	2.448	0
2014-2020 metų Europos Sąjungos fondų investicijų įgyvendinimas	2016	2022	24.370	6.729	6.729	6.371
III. MINISTRŲ VALDYMO SRIČIŲ INSTITUCIJOS IR ĮSTAIGOS	a	a	48.894	13.732	13.732	0
Vidaus reikalų ministro valdymo sritis	a	a	48.894	13.732	13.732	0
Kūno kultūros ir sporto departamentas prie Lietuvos Respublikos Vyriausybės	a	a	48.894	13.732	13.732	0
Ilgalaikio turto sporto ir medicinos įrangai įsigijimas	2016	2021	3.474	275	275	0
Sporto bazių plėtra ir modernizavimas	2006	2019	10.233	5.214	5.214	0
Savivaldybių sporto bazių plėtra ir modernizavimas	2015	2021	35.187	8.243	8.243	0

VALSTYBĖS INVESTICIJŲ 2016-2018 METŲ PROGRAMA
Valstybės valdymas

Projektas
tūkst. eurų

Asignavimų valdytojo / investicijų projekto (investicijų projektų įgyvendinimo programos) pavadinimas	Planuojami įgyvendinimo terminai		Numatoma likutinė priemonės vertė 2018 01 01	2018 metai		
	Pradžia	Pabaiga		Iš viso	iš jų	
					valstybės biudžetas	iš jų ES parama
IŠ VISO	a	a	30.595	15.155	15.155	321
I. RESPUBLIKOS PREZIDENTUI, SEIMUI, VYRIAUSYBEI ATSKAITINGOS INSTITUCIJOS	a	a	3.283	2.202	2.202	0
Lietuvos Respublikos Prezidento kanceliarija	a	a	1.727	646	646	0
Ilgalaikio turto Lietuvos Respublikos Prezidento kanceliarijai įsigijimas	2013	2020	372	52	52	0
Lietuvos Respublikos Prezidento kanceliarijai valstybės patikėjimo teise perduotų pastatų, teritorijų tinkamos būklės užtikrinimas	1995	2019	1.355	594	594	0
Lietuvos Respublikos Seimo kanceliarija	a	a	224	224	224	0
Seimo posėdžių salės infrastruktūros ir programinės įrangos modernizavimas, Seimo narių veiklos užtikrinimui	2016	2018	95	95	95	0
Kompiuterinio tinklo modernizacija ir tinkamų darbo sąlygų Seime sudarymas	2016	2018	129	129	129	0
Lietuvos Respublikos Vyriausybės kanceliarija	a	a	1.332	1.332	1.332	0
Informacijos valdymo ir apsaugos sistemų tobulinimas (naujos serverinės įrengimas)	2005	2018	1.332	1.332	1.332	0
II. MINISTERIJOS	a	a	26.682	12.323	12.323	321
Finansų ministerija	a	a	14.462	9.479	9.479	321
VBAMS modernizavimas, II etapas	2017	2019	690	490	490	0
VSAKIS modernizavimas II etapas	2018	2020	885	412	412	0
Stebėsenos informacinės sistemos modernizavimas	2016	2018	25	25	25	0
Europos Sąjungos struktūrinių fondų ir Europos Sąjungos sanglaudos fondo kompiuterinės informacinės valdymo ir priežiūros sistemos (SFMIS) pritaikymas 2014–2020 m. struktūrinės paramos įsisavinimui	2014	2020	250	250	250	213
Europos Sąjungos struktūrinės paramos kompiuterinei informacinei valdymo ir priežiūros sistemai (SFMIS) skirta kompiuterinė programinė ir techninė įranga	2015	2018	50	50	50	42
Valstybės įmonės Turto bankas investicijų projektų įgyvendinimas	a	a	50	50	50	0
Vilniaus koncertų ir sporto rūmų pastatų komplekso rekonstravimas	2016	2018	50	50	50	0
Centrinės projektų valdymo agentūros investicijų projektų įgyvendinimas	a	a	230	90	90	66
VšĮ Centrinės projektų valdymo agentūros tarnybinių stočių infrastruktūros atnaujinimas ir plėtra	2015	2018	30	30	30	15
VšĮ Centrinės projektų valdymo agentūros informacinės sistemos kūrimas ir diegimas (II etapas)	2017	2018	200	60	60	51
Muitinės departamento prie Finansų ministerijos investicijų projektų įgyvendinimas	a	a	5.834	4.006	4.006	0
Elektroninės muitinės programa	2007	2019	5.052	3.225	3.225	0
Muitinės kriminalinės žvalgybos techninės bazės stiprinimas	2016	2018	207	207	207	0
Lietuvos Respublikos muitinės efektyvumo rodiklių sistemos (MERS) vystymo paslaugų projektas	2016	2019	134	134	134	0
Administracinio pastato Vilniuje, Žalgirio g.127, rekonstravimas - pritaikymas muitinės kriminalinės tarnybos reikmėms - ikiteisminio tyrimo ir neteisėtų veikų prevencijos veiksmams atlikti	2007	2019	441	440	440	0
Valstybinės mokesčių inspekcijos investicijų projektų įgyvendinimas	a	a	6.448	4.106	4.106	0
Informacinių technologijų plėtros investicijų programa	2002	2020	6.448	4.106	4.106	0
Užsienio reikalų ministerija	a	a	12.220	2.844	2.844	0
Užsienio reikalų ministerijos ir Lietuvos Respublikos diplomatinį atstovybių turto atnaujinimo programos įgyvendinimas	1999	2019	2.762	2.504	2.504	0

VALSTYBĖS INVESTICIJŲ 2016-2018 METŲ PROGRAMA

Valstybės valdymas

Projektas
tūkst. eurų

Asignavimų valdytojo / investicijų projekto (investicijų projektų įgyvendinimo programos) pavadinimas	Planuojami įgyvendinimo terminai		Numatoma likutinė priemonės vertė 2018 01 01	tūkst. eurų 2018 metai		
	Pradžia	Pabaiga		Iš viso	iš jų	
					valstybės biudžetas	iš jų ES parama
Diplomatinės tarnybos saugaus funkcionavimo užtikrinimas	2009	2019	2.998	50	50	0
Užsienio reikalų ministerijos ir Lietuvos Respublikos diplomatinių atstovybių užsienyje informacinės sistemos (URMIS) plėtra ir modernizavimas	2008	2019	6.460	290	290	0
III. MINISTRŲ VALDYMO SRIČIŲ INSTITUCIJOS IR ĮSTAIGOS	a	a	466	466	466	0
Finansų ministro valdymo sritis	a	a	466	466	466	0
Lietuvos statistikos departamentas	a	a	466	466	466	0
Oficialiosios statistikos portalo teikiamų paslaugų ir funkcionalumo plėtra	2016	2018	191	191	191	0
Tarnybinės stotčių gyventojams surašyti 2021 metais įsigijimas	2018	2018	275	275	275	0
IV. KITOS VALSTYBĖS INSTITUCIJOS IR ĮSTAIGOS	a	a	164	164	164	0
Lietuvos Respublikos konstitucinis teismas	a	a	164	164	164	0
Pastato Vilniuje, Gedimino pr. 36, šiluminio mazgo ir vidinių šilumos tinklų kapitalinis remontas	2017	2018	164	164	164	0

Asignavimų valdytojo / investicijų projekto (investicijų projektų įgyvendinimo programos) pavadinimas	Planuojami įgyvendinimo terminai		Numatoma likutinė priemonės vertė 2018 01 01	2018 metai		
	Pradžia	Pabaiga		Iš viso	iš jų	
					valstybės biudžetas	iš jų ES parama
IŠ VISO	a	a	338.935	107.173	107.173	0
I. RESPUBLIKOS PREZIDENTUI, SEIMUI, VYRIAUSYBEI ATSKAITINGOS INSTITUCIJOS	a	a	27.070	4.392	4.392	0
Lietuvos Respublikos valstybės saugumo departamentas	a	a	27.070	4.392	4.392	0
Lietuvos Respublikos valstybės saugumo departamento administracinio pastato ir su juo susijusių statinių Vilniuje, Pilaitės pr. 19, projektavimas ir statyba	2002	2020	27.070	4.392	4.392	0
II. MINISTERIJOS	a	a	311.865	102.781	102.781	0
Krašto apsaugos ministerija	a	a	311.865	102.781	102.781	0
Sausumos pajėgos	a	a	143.595	55.510	55.510	0
Sausumos pajėgų dalinių infrastruktūros plėtra	1997	2024	50.263	17.973	17.973	0
Transporto priemonių ir specialios technikos sausumos pajėgoms įsigijimas	2005	2021	23.269	14.560	14.560	0
Sausumos pajėgų valdymo, kontrolės ir ryšių sistemų įsigijimas	1998	2022	70.063	22.977	22.977	0
Specialiųjų operacijų pajėgos	a	a	13.248	1.241	1.241	0
Specialiųjų operacijų pajėgų infrastruktūros plėtra	1996	2022	6.926	773	773	0
Transporto priemonių bei specialios technikos specialiųjų operacijų pajėgoms įsigijimas	2006	2022	3.929	460	460	0
Specialiųjų operacijų pajėgų valdymo, kontrolės ir ryšių sistemų įsigijimas	2006	2019	2.393	8	8	0
Karinės oro pajėgos	a	a	68.194	22.643	22.643	0
Karinių oro pajėgų dalinių infrastruktūros plėtra	2000	2020	651	196	196	0
Paieškos ir gelbėjimo sistemos sukūrimas	2002	2019	9.745	43	43	0
Oro erdvės stebėjimo, valdymo, kontrolės ir ryšių sistemų įsigijimas	1995	2022	40.040	14.928	14.928	0
Karinių oro pajėgų Aviacijos bazės infrastruktūros plėtra	1999	2021	17.758	7.476	7.476	0
Karinės jūrų pajėgos	a	a	10.548	4.810	4.810	0
Karinių jūrų pajėgų valdymo, kontrolės ir ryšių sistemų įsigijimas	1998	2021	8.274	2.536	2.536	0
Paieškos ir gelbėjimo bei teršalų likvidavimo technikos įsigijimas	2016	2018	2.274	2.274	2.274	0
Logistika	a	a	33.462	4.186	4.186	0
Logistikos pajėgų dalinių infrastruktūros ir materialinės bazės plėtra	1997	2027	5.969	3.120	3.120	0
Transporto priemonių bei specialios technikos logistikos pajėgoms įsigijimas	2005	2022	27.493	1.066	1.066	0
Krašto apsaugos sistemos personalo rengimas	a	a	9.407	4.477	4.477	0
Simuliacinių sistemų ir treniruoklių įsigijimas	2000	2022	464	319	319	0
Karinių mokymo pajėgų infrastruktūros plėtra	1998	2020	2.828	780	780	0
Generolo Silvestro Žukausko poligono (Pabradė) infrastruktūros plėtra	2000	2023	6.115	3.378	3.378	0
Centralizuotos tarnybos	a	a	18.111	6.614	6.614	0
Krašto apsaugos ryšio ir kompiuterinių informacijos sistemų sukūrimas	1997	2020	4.592	1.771	1.771	0
Krašto apsaugos sistemos informacijos apsaugos infrastruktūros plėtra	1997	2021	11.866	4.311	4.311	0
Nuolatinio valdymo antžeminių transporto priemonių kūrimas ir taikymas mokant karius	2015	2020	17	6	6	0
Vyriausybinių ryšių plėtra ir informacijos apsauga	2000	2020	406	266	266	0
Vyriausybinių integruotos įslaptintos informacijos perdavimo sistemos kūrimas	2006	2021	887	174	174	0
Valstybinių tarnybų tinklo modernizavimas	2000	2020	152	58	58	0
Krašto apsaugos politikos formavimas ir jos įgyvendinimo organizavimas	a	a	191	28	28	0
Krašto apsaugos ministerijos pastatų rekonstravimas (II etapas)	2015	2019	191	28	28	0
Karinės operacijos	a	a	15.300	3.300	3.300	0

Asignavimų valdytojo / investicijų projekto (investicijų projektų įgyvendinimo programos) pavadinimas	Planuojami įgyvendinimo terminai		Numatoma likutinė priemonės vertė 2018 01 01	tūkst. eurų		
				2018 metai		
	Pradžią	Pabaigą		Iš viso	iš jų	
					valstybės biudžetas	iš jų ES parama
Strateginės vadavietės įrangos įsigijimas	2016	2021	15.300	3.300	3.300	0

Asignavimų valdytojo / investicijų projekto (investicijų projektų įgyvendinimo programos) pavadinimas	Planuojami įgyvendinimo terminai		Numatoma likutinė priemonės vertė 2018 01 01	2018 metai		
	Pradžia	Pabaiga		Iš viso	iš jų	
					valstybės biudžetas	iš jų ES parama
IŠ VISO	a	a	33.662	7.833	7.833	0
I. RESPUBLIKOS PREZIDENTUI, SEIMUI, VYRIAUSYBEI ATSKAITINGOS INSTITUCIJOS	a	a	674	164	164	0
Lietuvos Respublikos specialiųjų tyrimų tarnyba	a	a	674	164	164	0
Specialiosios techninės įrangos įsigijimas	2017	2021	674	164	164	0
II. MINISTERIJOS	a	a	22.066	5.524	5.524	0
Teisingumo ministerija	a	a	22.066	5.524	5.524	0
Teisingumo ministerijos valdymo srities įstaigų materialinės ir techninės bazės atnaujinimas	2008	2020	9.210	390	390	0
Informacinių sistemų Teisingumo ministerijos valdymo srityje diegimas	2005	2017	100	100	100	0
Kalėjų departamento ir jam pavaldžių įstaigų statinių statyba, rekonstravimas ir kapitalinis remontas	1999	2017	12.756	5.034	5.034	0
IV. KITOS VALSTYBĖS INSTITUCIJOS IR ĮSTAIGOS	a	a	10.922	2.145	2.145	0
Generalinė prokuratūra	a	a	378	378	378	0
Lietuvos Respublikos prokuratūros pastato Laižuvo g. 16, Mažeikiuose, rekonstravimas	2017	2018	378	378	378	0
Nacionalinė teismų administracija	a	a	10.544	1.767	1.767	0
Ukmergės rajono apylinkės teismo pastato Ukmergėje, Deltuvos g. 17A, statyba	2013	2018	717	717	717	0
Vilniaus miesto apylinkės teismo pastato Vilniuje, Laisvės pr. 79A, rekonstravimas pritaikant pastatą Vilniaus apylinkės (miesto ir rajono) teismams	2015	2019	2.689	300	300	0
Šilutės rajono apylinkės teismo pastato Šilutėje, Lietuvininkų g. 11 rekonstravimas	2016	2020	1.693	200	200	0
Teismų informacinių sistemų plėtra	2017	2021	5.445	550	550	0

Asignavimų valdytojo / investicijų projekto (investicijų projektų įgyvendinimo programos) pavadinimas	Planuojami įgyvendinimo terminai		Numatoma likutinė priemonės vertė 2018 01 01	2018 metai		
	Pradžia	Pabaiga		Iš viso	iš jų	
					valstybės biudžetas	iš jų ES parama
IŠ VISO	a	a	982.468	184.651	184.651	132.957
II. MINISTERIJOS	a	a	955.710	178.747	178.747	132.957
Švietimo ir mokslo ministerija	a	a	955.710	178.747	178.747	132.957
Mokytojų darbo vietų kompiuterizavimas	2007	2019	16.218	580	580	0
Mokyklų aprūpinimo geltonaisiais autobusais 2013-2017 metų programos įgyvendinimas	2013	2017	1.700	1.700	1.700	0
Švietimo įstaigų modernizavimo programa	2013	2018	70.208	8.931	8.931	0
Valstybinių profesinio mokymo įstaigų mokinių bendrabučių atnaujinimas	2009	2018	6.737	1.000	1.000	0
Švietimo įstaigų sporto aikštynų atnaujinimo programa	2010	2018	2.114	1.856	1.856	0
Aukštųjų mokyklų ir profesinio mokymo įstaigų bendrabučių atnaujinimo (modernizavimo) programa	2011	2018	290	290	290	0
2014–2020 metų Europos Sąjungos fondų investicijų veiksmų programa	2014	2020	827.961	151.484	151.484	132.957
Ilgalaikio turto įsigijimas	2008	2018	30	29	29	0
Aukštųjų mokyklų ir švietimo įstaigų infrastruktūros plėtros programos įgyvendinimas	2007	2018	8.095	4.620	4.620	0
Savivaldybių švietimo įstaigų infrastruktūros plėtros programos įgyvendinimas	2001	2020	22.110	8.170	8.170	0
Valstybinio studijų fondo investicijų projekto įgyvendinimas	a	a	247	87	87	0
Valstybinio studijų fondo informacinių sistemų optimizavimas	2008	2018	247	87	87	0
V. ŠVIETIMO, KULTŪROS IR MOKSLO ORGANIZACIJOS (INSTITUTAI)	a	a	26.758	5.904	5.904	0
Vilniaus universitetas	a	a	2.498	1.209	1.209	0
Senosios Vilniaus universiteto bibliotekos pastato Vilniuje, Universiteto g.3, rekonstravimas	2006	2019	2.498	1.209	1.209	0
Vilniaus Gedimino technikos universitetas	a	a	5.652	800	800	0
Vilniaus Gedimino technikos universiteto mokslo ir administracinio centro Vilniuje, Saulėtekio al. 11, statyba	2004	2019	609	500	500	0
Vilniaus Gedimino technikos universiteto pastato Trakų g. 1/26 rekonstravimas - pritaikymas akademinėi veiklai	1999	2020	5.043	300	300	0
Lietuvos sveikatos mokslų universitetas	a	a	6.695	700	700	0
Lietuvos sveikatos mokslų universiteto Medicinos akademijos Slaugos fakulteto studijų ir mokslo bazės sukūrimas	2014	2017	5.692	400	400	0
Lietuvos sveikatos mokslų universiteto Medicinos akademijos Kardiologijos instituto patalpų Kaune, Eivenių g. 4, (buv. Sukilėlių pr. 17) rekonstravimas	2015	2019	1.003	300	300	0
Lietuvos edukologijos universitetas	a	a	403	400	400	0
Lietuvos edukologijos universiteto 500 vietų valgyklos Studentų g. 45A, Vilniuje rekonstravimas į biblioteką-valgyklą	2004	2018	403	400	400	0
Lietuvos energetikos institutas	a	a	15	13	13	0
Ilgalaikio turto įsigijimas	2012	2018	15	13	13	0
Nacionalinis vėžio institutas	a	a	200	200	200	0
Nacionalinio vėžio instituto Santariškių g. 1, Vilniuje mokslo, mokymo ir gydymo efektyvumo didinimas, modernizuojant didžiąją salę	2015	2018	200	200	200	0
Lietuvos agrarinių ir miškų mokslų centras	a	a	71	71	71	0
Ilgalaikio turto įsigijimas	2014	2018	71	71	71	0
Aleksandro Stulginskio universitetas	a	a	4.047	500	500	0
Aleksandro Stulginskio universiteto Sporto komplekso Studentų g. 11, Akademijos mstl., Kauno r., plėtra	2006	2023	4.047	500	500	0
Kauno technologijos universitetas	a	a	542	541	541	0

Asignavimų valdytojo / investicijų projekto (investicijų projektų įgyvendinimo programos) pavadinimas	Planuojami įgyvendinimo terminai		Numatoma likutinė priemonės vertė 2018 01 01	tūkst. eurų		
	2018 metai					
	Pradžia	Pabaiga		Iš viso	iš jų	
					valstybės biudžetas	iš jų ES parama
Kauno technologijos universiteto Elektros ir elektronikos, bei Statybos ir architektūros fakultetų pastatų Kaune, Studentų g. 48 ir Studentų g. 50, renovavimas	2016	2018	542	541	541	0
Lietuvos mokslų akademija	a	a	6.635	1.470	1.470	0
Lietuvos mokslų akademijos Vrublevskių bibliotekos pastatų rekonstravimas	2012	2020	6.635	1.470	1.470	0

Asignavimų valdytojo / investicijų projekto (investicijų projektų įgyvendinimo programos) pavadinimas	Planuojami įgyvendinimo terminai		Numatoma likutinė priemonės vertė 2018 01 01	tūkst. eurų		
	Pradžia	Pabaiga		Iš viso	2018 metai	
					iš jų	iš jų
					valstybės biudžetas	ES parama
IŠ VISO	a	a	335.051	60.234	60.234	33.964
II. MINISTERIJOS	a	a	335.051	60.234	60.234	33.964
Sveikatos apsaugos ministerija	a	a	335.051	60.234	60.234	33.964
Nacionalinės visuomenės sveikatos priežiūros laboratorijos Laboratorinio pastato kapitalinis remontas (biudžetinių įstaigų pajamų įmokos)	2013	2018	40	40	40	0
Sveikatos sektoriaus infrastruktūros modernizavimas 2014-2020 m. (ES fondai)	2014	2020	128.123	38.919	38.919	33.964
Visuomenės sveikatos saugos nuo jonizuojančiosios spinduliuotės poveikio užtikrinimo stiprinimas (Radiacinės saugos centras)	2015	2018	266	266	266	0
Nacionalinės visuomenės sveikatos priežiūros laboratorijos modernizavimas, Žolyno g. 36, Vilniuje	2015	2018	196	196	196	0
Valstybinės teismo medicinos tarnybos pastato Vilniuje, Didlaukio g. 86E, įrengimas ir pritaikymas tarnybos veiklai	2008	2019	2.166	100	100	0
Valstybinės teismo medicinos tarnybos Kauno skyriaus pastatų Baltijos g. 120, Kaune, rekonstravimas, įrengimas ir pritaikymas tarnybos veiklai	2014	2019	728	100	100	0
Lietuvos Respublikos Sveikatos apsaugos ministerijai pavaldžių visuomenės sveikatos centrų plėtros investicijų programa	2015	2019	2.805	1.599	1.599	0
Sveikatos priežiūros įstaigų, teikiančių akušerijos paslaugas, sveikatos priežiūros paslaugas vaikams, modernizavimo ir plėtros investicijų projektų įgyvendinimo programa	1996	2018	15.088	6.000	6.000	0
Sveikatos priežiūros įstaigų pastatų ir jų inžinerinių tinklų atnaujinimo, rekonstravimo ir modernizavimo investicijų projektų įgyvendinimo programa	2002	2018	24.059	6.354	6.354	0
Medicinos technikos ir technologijų atnaujinimo ir modernizavimo investicijų projektų įgyvendinimo programa	1998	2019	143.930	4.220	4.220	0
Pirminės sveikatos priežiūros įstaigų patalpų, pastatų ir inžinerinių tinklų atnaujinimo ir modernizavimo investicijų projektų įgyvendinimo programa	2002	2018	1.547	300	300	0
Medicinos prietaisų sterilizavimo ir dezinfekcijos proceso priežiūros sistemos įdiegimo bei sveikatos priežiūros įstaigų sterilizacinių modernizavimo programa	2011	2014	16.103	2.140	2.140	0

tukst. eurų

Asignavimų valdytojo / investicijų projekto (investicijų projektų įgyvendinimo programos) pavadinimas	Planuojami įgyvendinimo terminai		Numatoma likutinė priemonės vertė 2018 01 01	2018 metai		
	Pradžia	Pabaiga		Iš viso	iš jų	
					valstybės biudžetas	iš jų
						ES parama
IŠ VISO	a	a	92.430	27.296	27.296	22.150
II. MINISTERIJOS	a	a	92.430	27.296	27.296	22.150
Socialinės apsaugos ir darbo ministerija	a	a	92.430	27.296	27.296	22.150
Užimtumo rėmimo politiką įgyvendinančių institucijų paslaugų kokybės ir prieinamumo gerinimas	2016	2020	3.803	1.176	1.176	1.000
Socialinių paslaugų infrastruktūros plėtra	2016	2021	14.208	4.760	4.760	4.500
Šeimoje ir bendruomenėje teikiamų paslaugų infrastruktūros plėtra	2016	2023	35.969	5.000	5.000	4.250
Savivaldybių socialinio būsto fondo plėtra	2016	2021	33.115	12.000	12.000	12.000
Prieglobsčio, migracijos ir integracijos fondo programos įgyvendinimas	2016	2022	534	534	534	400
Specialaus transporto, pritaikyto neįgaliesiems, įsigijimas	2016	2018	600	600	600	0
Socialinių paslaugų įstaigų investicijų projektų įgyvendinimo programa	2003	2019	3.796	2.821	2.821	0
Politinių kalinių ir tremtinių bei jų šeimų sugrįžimo į Lietuvą ir jų aprūpinimo programos įgyvendinimas savivaldybėse	1992	2017	405	405	405	0

Asignavimų valdytojo / investicijų projekto (investicijų projektų įgyvendinimo programos) pavadinimas	Planuojami įgyvendinimo terminai		Numatoma likutinė priemonės vertė 2018 01 01	2018 metai		
	Pradžia	Pabaiga		Iš viso	iš jų	
					valstybės biudžetas	iš jų ES parama
IŠ VISO	a	a	463.084	219.307	219.307	206.946
II. MINISTERIJOS	a	a	463.084	219.307	219.307	206.946
Aplinkos ministerija	a	a	463.084	219.307	219.307	206.946
Aplinkos apsaugos rėmimo programos įgyvendinimas	2008	2018	232	232	232	0
Aplinkos ministerijos ir jai pavaldžių įstaigų informacinių ir kitų sistemų kūrimas ir atnaujinimas	2014	2018	558	558	558	0
Aplinkos ministerijai pavaldžių įstaigų patalpų įsigijimas, rekonstravimas ir kapitalinis remontas	2012	2018	443	443	443	0
Bendrųjų miškų ūkio reikmių finansavimo programa	2013	2018	218	217	217	0
Priemonių Aplinkos ministerijos ir jai pavaldžių įstaigų veiklai užtikrinti įsigijimas	2017	2018	119	119	119	0
2014-2020 metų Veiksmų programos aplinkosaugos projektų įgyvendinimas	2014	2023	453.762	209.986	209.986	206.946
Lietuvos aplinkos aupsaugos investicijų fondo programos įgyvendinimas	2016	2018	7.752	7.752	7.752	0

Asignavimų valdytojo / investicijų projekto (investicijų projektų įgyvendinimo programos) pavadinimas	Planuojami įgyvendinimo terminai		Numatoma likutinė priemonės vertė 2018 01 01	tūkst. eurų		
	Pradžia	Pabaiga		Iš viso	2018 metai	
					iš jų valstybės biudžetas	iš jų ES parama
IŠ VISO	a	a	302.267	88.052	88.052	41.290
II. MINISTERIJOS	a	a	273.436	75.338	75.338	41.290
Kultūros ministerija	a	a	273.436	75.338	75.338	41.290
Modernizuoti kultūros infrastruktūrą	2015	2020	85.713	25.915	25.915	19.815
Aktualizuoti savivaldybių kultūros paveldo objektus	2015	2020	16.071	3.900	3.900	3.669
Aktualizuoti kultūros paveldo objektus	2015	2020	76.216	16.253	16.253	12.853
Modernizuoti savivaldybių kultūros infrastruktūros objektus	2015	2020	17.064	5.255	5.255	4.953
Savivaldybių kultūros įstaigų infrastruktūros plėtros programa	2001	2020	40.829	13.000	13.000	0
Valstybės kultūros įstaigų infrastruktūros plėtros programa	1994	2020	37.543	11.015	11.015	0
III. MINISTRŲ VALDYMO SRIČIŲ INSTITUCIJOS IR ĮSTAIGOS	a	a	28.402	12.648	12.648	0
Kultūros ministro valdymo sritis	a	a	28.402	12.648	12.648	0
Lietuvos nacionalinis muziejus	a	a	2.781	1.234	1.234	0
Gedimino kalno ir aukštutinės pilies ir aukštinės pilies Vilniuje, tvarkybos darbai	2010	2017	124	124	124	0
Lietuvos nacionalinio muziejaus pastato Vilniuje, T. Kosčiuškos g. 3, 2-ojo ir 7-ojo korpusų rekonstravimas pritaikant muziejinei veiklai	2006	2019	2.657	1.110	1.110	0
Nacionalinis Kauno dramos teatras	a	a	336	336	336	0
Kauno valstybinio dramos teatro pastato Kaune, Laisvės al. 71, rekonstravimas	2004	2018	336	336	336	0
Nacionalinis muziejus Lietuvos Didžiosios Kunigaikštystės valdovų rūmai	a	a	13.043	4.000	4.000	0
Valdovų rūmų B dalies atkūrimo darbai	1994	2018	13.043	4.000	4.000	0
Lietuvos nacionalinis operos ir baleto teatras	a	a	2.460	2.078	2.078	0
Scenos įrangos rekonstravimas, transformatorinės pastotės rekonstravimas, priestato statyba bei pagalbinių patalpų rekonstravimas	2006	2019	2.460	2.078	2.078	0
Lietuvos vyriausiojo archyvaro tarnyba	a	a	5.782	1.000	1.000	0
Archyvų pastatų rekonstravimas ir saugyklų plėtra	2002	2019	5.782	1.000	1.000	0
Viešojo įstaiga Lietuvos nacionalinis radijas ir televizija	a	a	4.000	4.000	4.000	0
TV stočių įsigijimas	2017	2018	2.900	2.900	2.900	0
Pastatų atnaujinimas ir kiti poreikiai	2017	2018	1.100	1.100	1.100	0
IV. KITOS VALSTYBĖS INSTITUCIJOS IR ĮSTAIGOS	a	a	429	66	66	0
Lietuvos gyventojų genocido ir rezistencijos tyrimo centras	a	a	429	66	66	0
Tuskulėnų rimties parko memorialinio komplekso ekspozicijos įrengimas	2008	2026	429	66	66	0

Asignavimų valdytojo / investicijų projekto (investicijų projektų įgyvendinimo programos) pavadinimas	Planuojami įgyvendinimo terminai		Numatoma likutinė priemonės vertė 2018 01 01	2018 metai		
	Pradžia	Pabaiga		Iš viso	iš jų	
					valstybės biudžetas	iš jų ES parama
IŠ VISO	a	a	30.390	30.354	30.354	22.866
II. MINISTERIJOS	a	a	30.344	30.308	30.308	22.866
Žemės ūkio ministerija	a	a	30.344	30.308	30.308	22.866
Žemės ūkio ministerijos administracinio pastato Vilniuje, J. Lelevelio g. 6 / Gedimino pr. 19, rekonstravimas ir ilgalaikio turto įsigijimas	2006	2018	491	491	491	0
Nacionalinės žemės tarnybos prie Žemės ūkio ministerijos administracinio pastato Ukmergėje, Gedimino g. 11, kapitalinis remontas	2016	2018	162	162	162	0
Europos Sąjungos žemės ūkio ir žuvininkystės fondų paramos programų įgyvendinimas	2010	2018	26.917	26.917	26.917	22.866
Žemės ūkio sektoriaus integruotos informacinės sistemos plėtra	2013	2017	2.264	2.228	2.228	0
Žemės ūkio ir maisto produkcijos kokybės, saugos, konkurencingumo ir Europos Sąjungos reikalavimų įgyvendinimas	2003	2017	510	510	510	0
III. MINISTRŲ VALDYMO SRIČIŲ INSTITUCIJOS IR ĮSTAIGOS	a	a	46	46	46	0
Žemės ūkio ministro valdymo sritis	a	a	46	46	46	0
Valstybinė maisto ir veterinarijos tarnyba	a	a	46	46	46	0
Ilgalaikio turto įsigijimas	2010	2017	46	46	46	0

Asignavimų valdytojo / investicijų projekto (investicijų projektų įgyvendinimo programos) pavadinimas	Planuojami įgyvendinimo terminai		Numatoma likutinė priemonės vertė 2018 01 01	2018 metai		
	Pradžią	Pabaigą		Iš viso	iš jų	
					valstybės biudžetas	iš jų ES parama
IŠ VISO	a	a	550.259	132.722	132.722	108.117
II. MINISTERIJOS	a	a	430.454	120.624	120.624	108.117
Vidaus reikalų ministerija	a	a	430.454	120.624	120.624	108.117
Ilgalaikio turto įstaigoms prie Vidaus reikalų ministerijos įsigijimas už jų gautas pajamas	2013	2018	13	13	13	0
Veikiančių fizinės apsaugos priemonių modernizavimas ir naujų įdiegimas Vidaus reikalų ministerijoje	2015	2018	101	101	101	0
Vidaus saugumo fondo programos įgyvendinimas	2015	2020	18.600	18.600	18.600	17.000
Europos teritorinio bendradarbiavimo tikslo programos įgyvendinimas	2007	2020	1.820	1.820	1.820	1.400
Europos kaimynystės ir partnerystės priemonės programos įgyvendinimas	2007	2020	3.728	40	40	30
Europos Sąjungos struktūrinės paramos 2014–2020 metų programos įgyvendinimas	2015	2020	399.475	97.826	97.826	89.687
Informacinių sistemų ir žinybinių registrų kūrimo, modernizavimo ir plėtros programa	2012	2019	4.169	1.523	1.523	0
Telekomunikacinio tinklo ir skaitmeninio mobiliojo radijo ryšio sistemos plėtros ir modernizavimo programa	2011	2019	2.448	647	647	0
Finansinių nusikaltimų tyrimo tarnybos prie Vidaus reikalų ministerijos investicijų projektų įgyvendinimas	a	a	100	54	54	0
Techninių gebėjimų stiprinimas kovojant su sukčiavimu ir kita neteisėta veikla, kenkiančia ES finansiniams interesams (Lietuvos įnašas pagal HERCULE III programą)	2016	2018	100	54	54	0
III. MINISTRŲ VALDYMO SRIČIŲ INSTITUCIJOS IR ĮSTAIGOS	a	a	119.805	12.098	12.098	0
Vidaus reikalų ministro valdymo sritis	a	a	119.805	12.098	12.098	0
Policijos departamentas prie Vidaus reikalų ministerijos	a	a	67.741	5.519	5.519	0
Policijos įstaigų pastatų ir statinių statyba ir rekonstravimas	2012	2020	24.447	3.430	3.430	0
Policijos informacinių sistemų, žinybinių registrų ir informacinių technologijų plėtojimas	2007	2020	5.825	319	319	0
Policijos telekomunikacinės įrangos ir radijo ryšio priemonių plėtojimas ir modernizavimas	2007	2020	16.684	151	151	0
Policijos įstaigų materialinės techninės bazės plėtojimas ir modernizavimas	2006	2020	20.785	1.619	1.619	0
Priešgaisrinės apsaugos ir gelbėjimo departamentas prie Vidaus reikalų ministerijos	a	a	39.127	3.940	3.940	0
Valstybinės priešgaisrinės gelbėjimo tarnybos materialinės techninės bazės plėtros programa	1999	2020	14.320	1.350	1.350	0
Bendrojo pagalbos centro infrastruktūros plėtra ir paslaugų tobulinimas	2013	2020	6.643	500	500	0
Valstybinės priešgaisrinės gelbėjimo tarnybos pastatų statyba ir rekonstravimas	1999	2020	16.452	1.651	1.651	0
Ilgalaikio turto priešgaisrinėms gelbėjimo tarnyboms įsigijimas už gautas pajamas	2003	2019	1.712	439	439	0
Vadovybės apsaugos departamentas prie Vidaus reikalų ministerijos	a	a	1.499	1.318	1.318	0
Ilgalaikio turto Vadovybės apsaugos departamentui prie Vidaus reikalų ministerijos įsigijimas	2011	2020	425	244	244	0
Apsaugos sistemų įrengimas ir modernizavimas Vadovybės apsaugos departamento prie Vidaus reikalų ministerijos saugomuose objektuose	2015	2018	1.074	1.074	1.074	0
Valstybės sienos apsaugos tarnyba prie Vidaus reikalų ministerijos	a	a	8.080	630	630	0
Valstybės sienos apsaugai reikalingos infrastruktūros įrengimas pasienio juostoje prie valstybės sienos su Rusijos Federacija ir Baltarusijos Respublika	2016	2018	561	154	154	0

Asignavimų valdytojo / investicijų projekto (investicijų projektų įgyvendinimo programos) pavadinimas	Planuojami įgyvendinimo terminai		Numatoma likutinė priemonės vertė 2018 01 01	tūkst. eurų 2018 metai		
	Pradžia	Pabaiga		Iš viso	iš jų	
					valstybės biudžetas	iš jų ES parama
Techninės kontrolės ir stebėjimo priemonių ir kito ilgalaikio turto įsigijimas	2008	2019	2.579	54	54	0
Užsieniečių registracijos centro Pabradėje pastatų, esančių Vilniaus g. 100, Pabradėje rekonstruojamas ir statyba (EKPP programos projekto įnašas)	2016	2019	4.452	200	200	0
Objektų, esančių prie Europos Sąjungos išorės sienos, statybos (rekonstravimo) programa	2015	2020	488	222	222	0
Projektavimo darbai - pasirengimas panaudoti ES vykdomų programų projektų lėšas	2015	2020	61	9	9	0
Varėnos rinktinės pastatų, esančių Žalioji g. 27F, Varėnoje rekonstravimas (projektavimas)	2015	2019	427	213	213	0
Viešojo saugumo tarnyba prie Vidaus reikalų ministerijos	a	a	3.358	691	691	0
Viešojo saugumo tarnybos aprūpinimo specialiosiomis priemonėmis programa	2007	2021	2.518	561	561	0
Viešojo saugumo tarnybos pastatų rekonstravimo (statybos) programa	2017	2019	840	130	130	0

Asignavimų valdytojo / investicijų projekto (investicijų projektų įgyvendinimo programos) pavadinimas	Planuojami įgyvendinimo terminai		Numatoma likutinė priemonės vertė 2018 01 01	2018 metai		
	Pradžia	Pabaiga		Iš viso	iš jų	
					valstybės biudžetas	iš jų ES parama
IŠ VISO	a	a	1.035.806	688.055	688.055	356.540
II. MINISTERIJOS	a	a	1.033.938	686.187	686.187	356.540
Susisiekimo ministerija	a	a	1.033.938	686.187	686.187	356.540
Transporto ir ryšių politikos įgyvendinimas	2015	2020	114.319	68.428	68.428	68.428
Susisiekimo geležinkeliais užtikrinimas ir infrastruktūros plėtra	2009	2020	224.400	124.388	124.388	124.388
Civilinės aviacijos veiklos priežiūra bei skrydžių saugos ir saugumo užtikrinimas	2012	2017	18.493	9.159	9.159	5.897
Susisiekimo vandens keliais užtikrinimas ir infrastruktūros plėtra	2008	2020	82.724	46.608	46.608	44.238
Susisiekimo valstybinės ir vietinės reikšmės keliais užtikrinimas	2011	2038	427.671	368.245	368.245	55.449
Informacinės visuomenės plėtra	2012	2018	166.331	69.359	69.359	58.140
IV. KITOS VALSTYBĖS INSTITUCIJOS IR ĮSTAIGOS	a	a	1.868	1.868	1.868	0
Lietuvos Respublikos ryšių reguliavimo tarnyba	a	a	1.868	1.868	1.868	0
Judriųjų radijo spektro stebėsenos stočių įsigijimas	2016	2018	568	568	568	0
Specializuotos signalų apdorojimo ir dekodavimo programinės ir aparatinės įrangos įsigijimas ir įdiegimas operatorių komutacijos mazguose	2012	2018	1.300	1.300	1.300	0

Asignavimų valdytojo / investicijų projekto (investicijų projektų įgyvendinimo programos) pavadinimas	Planuojami įgyvendinimo terminai		Numatoma likutinė priemonės vertė 2018 01 01	2018 metai		
	Pradžia	Pabaiga		Iš viso	iš jų	
					valstybės biudžetas	iš jų ES parama
IŠ VISO	a	a	456.954	222.995	222.995	205.792
I. RESPUBLIKOS PREZIDENTUI, SEIMUI, VYRIAUSYBEI ATSKAITINGOS INSTITUCIJOS	a	a	98	98	98	0
Viešųjų pirkimų tarnyba	a	a	98	98	98	0
Informacinių technologijų plėtra	2010	2018	98	98	98	0
II. MINISTERIJOS	a	a	424.300	209.165	209.165	205.792
Energetikos ministerija	a	a	398.052	188.943	188.943	188.943
Ignalinos atominės elektrinės eksploatavimo nutraukimo projektų vykdymas	2005	2020	77.435	19.952	19.952	19.952
2014–2020 metų Europos Sąjungos struktūrinės paramos panaudojimas energijos efektyvumui skatinti	2014	2023	287.518	135.926	135.926	135.926
Dujotiekių jungties tarp Lenkijos ir Lietuvos (GIPL) projekto vykdymas	2016	2018	33.099	33.065	33.065	33.065
Ūkio ministerija	a	a	26.248	20.222	20.222	16.849
Ūkio ministerijos ir jos pavaldžių įstaigų informacinių technologijų plėtra	2016	2020	402	142	142	10
Ilgalaikio turto Ūkio ministerijai ir jos pavaldžioms įstaigoms įsigijimas	1998	2020	8.205	2.441	2.441	0
2014-2020 metų Europos Sąjungos fondų investicijų įgyvendinimas	2016	2022	17.641	17.639	17.639	16.839
III. MINISTRŲ VALDYMO SRIČIŲ INSTITUCIJOS IR ĮSTAIGOS	a	a	32.556	13.732	13.732	0
Vidaus reikalų ministro valdymo sritis	a	a	32.556	13.732	13.732	0
Kūno kultūros ir sporto departamentas prie Lietuvos Respublikos Vyriausybės	a	a	32.556	13.732	13.732	0
Ilgalaikio turto sporto ir medicinos įrangai įsigijimas	2016	2021	3.199	275	275	0
Sporto bazių plėtra ir modernizavimas	2006	2019	5.019	4.763	4.763	0
Savivaldybių sporto bazių plėtra ir modernizavimas	2015	2021	24.338	8.694	8.694	0

Informacija apie tęstinius investicijų projektus, kuriems 2016 m. nesiūloma skirti lėšų

tūkst. eurų

Asignavimų valdytojo pavadinimas, investicijų projekto pavadinimas	Įgyvendinimo pradžia	Bendra vertė	Panaudota lėšų iki 2015-01-01	Planuojama panaudoti 2015 metais	Priežastis, dėl kurios 2016 m. nesiūloma skirti lėšų, ekonominis pagrindimas	Pasiūlymas dėl tolesnio įgyvendinimo
1	2	3	4	5	6	7
PREZIDENTUI, SEIMUI, VYRIAUSYBEI ATSKAITINGOS INSTITUCIJOS						
Lietuvos Respublikos Prezidento kanceliarija						
Lietuvos Respublikos Prezidento rezidencijos Vilniuje, S. Daukanto a. 3, statyba, ją pritaikant edukaciniam centrui	2007	2482	1444	443	Projektą nuspręsta baigti įgyvendinti mažesne apimtimi 2015 m.	Projektas nebus tęsiamas.
Lietuvos Respublikos Vyriausybės kanceliarija						
Kapitalinis dalies Vyriausybės kanceliarijos administracinių patalpų remontas, įrengiant techniškai saugią zoną	2008	1030	25	0	Paskirsčius lėšas pagal prioritetus, projekto įgyvendinimą siūloma atidėti.	Siūloma projekto finansavimą tęsti vėlesniais metais.
MINISTERIJOS						
Aplinkos ministerija						
Privačių žemės sklypų išpirkimas saugomuose teritorijose, pasinaudojus valstybės pirmumo teise įsigyti	2006	558	37	0	Didelė vertė ir yra ne pirmo būtinumo projektas, todėl projekto įgyvendinimą siūloma atidėti.	Siūloma projekto finansavimą tęsti vėlesniais metais.
Finansų ministerija						
Muitinės laboratorijos sustiprinimas ir aprūpinimas laboratorine įranga Europos Sąjungos reglamentais nustatytų tyrimo metodų įsisavinimui	2003	1217	941	224	Projektą planuojama baigti vykdyti 2015 m. panaudojus mažiau lėšų.	Projekto įgyvendinimą nuspręsta nutraukti.
Krašto apsaugos ministerija						
Baltijos valstybių eskadros BALTRON plėtra	1999	60095	57334	228	2015 m. numatomas projekto etapo užbaigimas, projekto įgyvendinimą siūloma atidėti.	Siūloma projekto finansavimą tęsti vėlesniais metais.
Logistikos pajėgų valdymo, kontrolės ir ryšių sistemų įsigijimas	2005	7847	4494	4	Nuo 2019 m. planuojama aprūpinti Lietuvos kariuomenės Karo policiją ryšio priemonėmis.	Siūloma toliau finansuoti nuo 2019 m.
Karių kultūrinio švietimo, laisvalaikio ir poilsio infrastruktūros plėtra	2000	3296	3037	142	2015 m. numatomas projekto etapo užbaigimas. Neprioritetinis projektas.	Siūloma projekto finansavimą tęsti vėlesniais metais.
Kauno Vytauto Didžiojo karo muziejaus rekonstravimas	2006	4589	3872	74	2013-2014 metais projektas finansuotas Europos Sąjungos struktūrinės paramos lėšomis. Neprioritetinis projektas.	Siūloma projekto finansavimą tęsti vėlesniais metais.
Kultūros ministerija						
Valstybinio jaunimo teatro pastatų Vilniuje, Arklių	2007	10749	5473	58	Projektui vykdyti numatomos	Planuojama finansuoti

Asignavimų valdytojo pavadinimas, investicijų projekto pavadinimas	Įgyvendinimo pradžia	Bendra vertė	Panaudota lėšų iki 2015-01-01	Planuojama panaudoti 2015 metais	Priežastis, dėl kurios 2016 m. nesiūloma skirti lėšų, ekonominis pagrindimas	Pasiūlymas dėl tolesnio įgyvendinimo
1	2	3	4	5	6	7
g. 5 ir Karmelitų g. 2, rekonstravimas					2014-2020 m. Europos Sąjungos struktūrinės paramos lėšos.	2014-2020 m. Europos Sąjungos struktūrinių fondų lėšomis.
Užutrakio dvaro sodybos pritaikymas turizmo reikmėms	2009	4425	2373	0	Projektui vykdyti numatomos 2014-2020 m. Europos Sąjungos struktūrinės paramos lėšos.	Planuojama finansuoti 2014-2020 m. Europos Sąjungos struktūrinių fondų lėšomis.
Vilniaus apskrities A. Mickevičiaus viešosios bibliotekos pastatų Vilniuje, Trakų g. 10 ir 12, rekonstravimas	2006	8282	4236	145	Projektui vykdyti numatomos 2014-2020 m. Europos Sąjungos struktūrinės paramos lėšos.	Planuojama finansuoti 2014-2020 m. Europos Sąjungos struktūrinių fondų lėšomis.
Lietuvos rusų dramos teatro pastato Vilniuje, J. Basanavičiaus g. 13, Mindaugo g. 8A, rekonstravimas	2013	8687	188	87	Projektui vykdyti numatomos 2014-2020 m. Europos Sąjungos struktūrinės paramos lėšos.	Planuojama finansuoti 2014-2020 m. Europos Sąjungos struktūrinių fondų lėšomis.
Juozo Miltinio dramos teatro pastato Panevėžyje, Laisvės a. 5, scenos pakėlimo įrenginių ir pasukamojo rato modernizavimas	2012	4261	160	0	Projektui vykdyti numatomos 2014-2020 m. Europos Sąjungos struktūrinės paramos lėšos.	Planuojama finansuoti 2014-2020 m. Europos Sąjungos struktūrinių fondų lėšomis.
Valstybinio Vilniaus Gaono žydų muziejaus pastato Vilniuje, Pylimo g. 4, rekonstravimas ir pritaikymas universalaus kultūros ir dailės centro veiklai	2014	3680	84	29	Projektui vykdyti numatomos 2014-2020 m. Europos Sąjungos struktūrinės paramos lėšos.	Planuojama finansuoti 2014-2020 m. Europos Sąjungos struktūrinių fondų lėšomis.
Lietuvos teatro, muzikos ir kino muziejaus administracinių pastatų 4G1/P,3B2/P,2A2/P (8.2) Vilniuje, Vilniaus g. 41, nauja statyba, rekonstravimas	2008	4779	1028	0	Paskirsčius lėšas pagal prioritetus, projekto įgyvendinimą siūloma atidėti.	Siūloma tęsti finansavimą 2018 m.
Klaipėdos apskrities I. Simonaitytės viešosios bibliotekos pastatų Nidoje, Skruzdynės g. 9, rekonstravimas pritaikant Tarptautinio vertėjų ir rašytojų centro veiklai	2015	848	0	58	Paskirsčius lėšas pagal prioritetus, projekto įgyvendinimą siūloma atidėti.	Siūloma tęsti finansavimą 2017 m.
Pagrindinio Lietuvos aviacijos muziejaus pastato Kaune, Veiverių g. 132, renovavimas ir pritaikymas šiuolaikiniais kultūrinio turizmo poreikiams	2015	1857	0	232	Paskirsčius lėšas pagal prioritetus, projekto įgyvendinimą siūloma atidėti.	Siūloma tęsti finansavimą 2017 m.
Valstybinio Vilniaus mažojo teatro gamybinių pastatų Vilniuje, Labdarių g. 3C ir Vilniaus g. 24, rekonstravimas ir plėtra, pritaikant teatrinei veiklai	2015	116	0	58	Paskirsčius lėšas pagal prioritetus, projekto įgyvendinimą siūloma atidėti.	Siūloma tęsti finansavimą 2017 m.
Žemaičių muziejaus „Alka“ pastato Telšiuose, Muziejaus g. 31, kapitalinis remontas	2015	1768	0	174	Paskirsčius lėšas pagal prioritetus, projekto įgyvendinimą siūloma atidėti.	Siūloma tęsti finansavimą 2017 m.

Asignavimų valdytojo pavadinimas, investicijų projekto pavadinimas	Įgyvendinimo pradžia	Bendra vertė	Panaudota lėšų iki 2015-01-01	Planuojama panaudoti 2015 metais	Priežastis, dėl kurios 2016 m. nesiūloma skirti lėšų, ekonominis pagrindimas	Pasiūlymas dėl tolesnio įgyvendinimo
1	2	3	4	5	6	7
Plungės rajono savivaldybės viešosios bibliotekos pastato rekonstravimas ir M. Oginskio dvaro ansamblio laikrodinės - oranžerijos restauravimas ir pritaikymas bibliotekos reikmėms	2009	2038	1359	29	Paskirsčius lėšas pagal prioritetus, projekto įgyvendinimą siūloma atidėti.	Siūloma tęsti finansavimą 2017 m.
Vilniaus miesto savivaldybės literatūrinio A.Puškino muziejaus pastato, Subačiaus g. 124, Vilniuje, Šv.Varvaros koplyčios durų tvarkybos darbai	2014	155	40	25	Paskirsčius lėšas pagal prioritetus, projekto įgyvendinimą siūloma atidėti.	Siūloma projekto finansavimą tęsti vėlesniais metais.
Kaišiadorių rajono savivaldybės Kaišiadorių kultūros centro pastato Kaišiadoryse, Gedimino g. 40, atnaujinimas	2015	151	0	72	Atsiradus galimybei papildomai finansuoti projektą, planuojama jį baigti 2015 m.	Planuojama projekto įgyvendinimą baigti 2015 m.
Viešosios įstaigos Alytaus kultūros ir komunikacijos centro pastato Alytuje, Pramonės g. 1b, stogo ir patalpų rekonstravimas	2006	5088	2019	29	Paskirsčius lėšas pagal prioritetus, projekto įgyvendinimą siūloma atidėti.	Siūloma tęsti finansavimą 2017 m.
Jonavos rajono savivaldybės kultūros centro pastato, Žeminių g. 15, Jonavoje, modernizavimas	2008	2399	721	102	Paskirsčius lėšas pagal prioritetus, projekto įgyvendinimą siūloma atidėti.	Siūloma tęsti finansavimą 2017 m.
Joniškio rajono savivaldybės kultūros centro pastato Joniškyje, Žemaičių g. 14, modernizavimas	2006	3238	1498	29	Paskirsčius lėšas pagal prioritetus, projekto įgyvendinimą siūloma atidėti.	Siūloma tęsti finansavimą 2017 m.
Saulės mūšio pergalės įamžinimas memorialiniu kompleksu	2008	1386	587	0	Paskirsčius lėšas pagal prioritetus, projekto įgyvendinimą siūloma atidėti.	Siūloma tęsti finansavimą 2017 m.
Viešosios įstaigos Lazdijų kultūros centro pastato Lazdijuose, Vilniaus g. 6, kapitalinis remontas ir materialinės bazės atnaujinimas	2008	2821	1355	232	Paskirsčius lėšas pagal prioritetus, projekto įgyvendinimą siūloma atidėti.	Siūloma tęsti finansavimą 2017 m.
Nauja Nidos kultūros ir turizmo informacijos centro "Agila" Nidoje, Taikos g. 4, statyba, rekonstravimas	2015	7241	0	87	Paskirsčius lėšas pagal prioritetus, projekto įgyvendinimą siūloma atidėti.	Siūloma tęsti finansavimą 2017 m.
Švenčionėlių miesto kultūros centro ir Švenčionių rajono savivaldybės viešosios bibliotekos pastato, Švenčionėliuose, Vilniaus g.1/11, modernizavimas	2015	1065	0	30	Paskirsčius lėšas pagal prioritetus, projekto įgyvendinimą siūloma atidėti.	Siūloma tęsti finansavimą 2017 m.
Šakių rajono savivaldybės kultūros centro pastato, Šakiuose, Nepriklausomybės g. 7, rekonstravimas	2015	1493	0	309	Paskirsčius lėšas pagal prioritetus, projekto įgyvendinimą siūloma atidėti.	Siūloma tęsti finansavimą 2017 m.
Elektrėnų savivaldybės Vievio kultūros centro pastato, Trakų g. 7, Vievyje, rekonstravimas	2015	1798	0	43	Projektui vykdyti numatomos 2014-2020 m. Europos Sąjungos struktūrinės paramos lėšos.	Planuojama finansuoti 2014-2020 m. Europos Sąjungos struktūrinių fondų lėšomis.

Asignavimų valdytojo pavadinimas, investicijų projekto pavadinimas	Įgyvendinimo pradžia	Bendra vertė	Panaudota lėšų iki 2015-01-01	Planuojama panaudoti 2015 metais	Priežastis, dėl kurios 2016 m. nesiūloma skirti lėšų, ekonominis pagrindimas	Pasiūlymas dėl tolesnio įgyvendinimo
1	2	3	4	5	6	7
Akmenės rajono savivaldybės kultūros centro Akmenės kultūros namų pastato Akmenėje, Sodo g. 1, modernizavimas	2015	833	0	58	Paskirsčius lėšas pagal prioritetus, projekto įgyvendinimą siūloma atidėti.	Siūloma tęsti finansavimą 2017 m.
Jurbarko rajono savivaldybės Jurbarko kultūros centro pastato Jurbarko, S. Dariaus ir s. Girėno g. 94, kapitalinis remontas	2015	1303	0	29	Projektui vykdyti numatomos 2014-2020 m. Europos Sąjungos struktūrinės paramos lėšos.	Planuojama finansuoti 2014-2020 m. Europos Sąjungos struktūrinių fondų lėšomis.
Socialinės apsaugos ir darbo ministerija						
Dūseikių socialinės globos namų, Telšių rajone, Dūseikių kaime, gyvenamųjų pastatų šiltinimas	2008	860	198	0	Atlikti stogo ir grindų šiltinimo darbai, pakeisti langai. Projektas nefinansuotas daugiau kaip tris metus.	Projekto įgyvendinimą nuspręsta nutraukti.
Didvyžių socialinės globos namų Vilkaviškio rajone, Augalų kaime, socialinės reabilitacijos centro rekonstravimas	2008	421	34	0	Atlikti projektavimo darbai, statybos darbai nepradėti. Projektas nefinansuotas daugiau kaip tris metus.	Projekto įgyvendinimą nuspręsta nutraukti.
Adakavo pensionato Tauragės rajono savivaldybėje, Adakavo kaime šiluminio ūkio ir vandentiekio rekonstrukcija, gyvenamojo namo šiltinimo užbaigimas	2009	516	104	0	Rekonstruota katilinė ir vandentiekio bokštas, sutvarkytas lauko vandentiekis. Kiti darbai atlikti nuosavomis lėšomis. Pastatas apšiltintas Europos Sąjungos struktūrinių fondų lėšomis.	Projektas baigtas įgyvendinti.
Marijampolės vaikų globos namų III ir IV aukštų patalpų Marijampolėje, J.Bendoriaus g. 7 kapitalinis remontas	2007	728	458	0	Baigti I etapo darbai. Projektas nefinansuotas daugiau kaip tris metus.	Projekto įgyvendinimą nuspręsta nutraukti.
Vilniaus I-ųjų vaikų globos namų pastato Vilniuje, Žolyno g. 45, rekonstravimas	2006	905	502	0	Baigti I etapo darbai. Projektas nefinansuotas daugiau kaip tris metus.	Projekto įgyvendinimą nuspręsta nutraukti.
Marijampolės vaikų globos namų Marijampolėje J. Bendoriaus g. 7B, sporto salės patalpų rekonstravimas	2007	745	23	0	Atlikti projektavimo darbai, statybos darbai nepradėti. Projektas nefinansuotas daugiau kaip tris metus.	Projekto įgyvendinimą nuspręsta nutraukti.
Klaipėdos vaikų globos namų „Danė“ vidaus patalpų Klaipėdoje, Kretingos g. 44, kapitalinis remontas	2008	281	24	0	Atlikti projektavimo darbai, statybos darbai nepradėti. Projektas nefinansuotas daugiau kaip tris metus.	Projekto įgyvendinimą nuspręsta nutraukti.
Lentvario vaikų globos namų pastato Trakų r., Lentvaryje, Klevų al. 24, kapitalinis remontas	2006	689	261	0	Pastato išorės remonto ir apšiltinimo darbai atlikti Europos Sąjungos lėšomis. Projektas	Projekto įgyvendinimą nuspręsta nutraukti.

Asignavimų valdytojo pavadinimas, investicijų projekto pavadinimas	Įgyvendinimo pradžia	Bendra vertė	Panaudota lėšų iki 2015-01-01	Planuojama panaudoti 2015 metais	Priežastis, dėl kurios 2016 m. nesiūloma skirti lėšų, ekonominis pagrindimas	Pasiūlymas dėl tolesnio įgyvendinimo
1	2	3	4	5	6	7
					įgyvendinamas atskirais etapais. Nuo 2014 m. vykdomas naujas investicijų projektas.	
Plungės rajono savivaldybė, Plungės vaikų globos namų pastato kapitalinis remontas	2005	1529	1126	0	Baigtas kapitalinio remonto I etapas. Projektas nefinansuotas daugiau kaip tris metus.	Projekto įgyvendinimą nuspręsta nutraukti.
Telšių rajono savivaldybė, Telšių vaikų globos namų pastato kapitalinis remontas	2005	1865	1376	0	Atlikta didžioji dalis remonto darbų. Projektas nefinansuotas daugiau kaip tris metus.	Projekto įgyvendinimą nuspręsta nutraukti.
Skemų socialinės globos namų gyvenamojo korpuso, Klevų g. 10-1, rekonstrukcija	2013	180	58	0	Įrengtos naujos higienos patalpos, pakeista elektros instaliacija, įrengta priešgaisrinė signalizacija, įrengtas liftas.	Nuspręsta projekto įgyvendinimą nutraukti.
Šiaulių vaikų globos namų „Šaltinis“ gyvenamųjų patalpų rekonstrukcija	2014	634	78	0	Prie visų septynių šeimynų įrengtos higienos patalpos, buvusioje rūbinėje įrengta virtuvė.	Nuspręsta projekto įgyvendinimą nutraukti.
Specialiųjų socialinės globos namų „Tremtinių namai“ pastatų rekonstrukcija	2013	545	23	0	Licencija socialinei globai teikti suteikta. Prioritetas skiriamas prastesnės būklės įstaigoms.	Siūloma projekto finansavimą tęsti vėlesniais metais.
Strėvininkų socialinės globos namų gyvenamųjų pastatų 1A2p ir 2A2p šlaitinių stogų renovavimas	2013	2343	86	0	Pakeista 2A2p pastato stogo danga. 1A2p pastato stogo renovavimo darbus siūloma atidėti.	Siūloma projekto finansavimą tęsti vėlesniais metais.
Jonavos globos namų pastato Jonavoje, Žeimių takas 7, rekonstravimas	2007	950	238	87	Apšiltintas pastatas, suremontuotas stogas, apšiltintas cokolis, įrengta nuogrinda ir keltuvai.	Siūloma projekto finansavimą tęsti vėlesniais metais.
Obelių vaikų globos namų pastato Obeliuose, Mokyklos g. 9, rekonstravimas ir aplinkos sutvarkymas	2005	1545	643	240	Įstaiga įtraukta į pertvarkomų stacionarių socialinės globos įstaigų sąrašą.	Siūloma projekto finansavimą laikinai sustabdyti.
Lentvario vaikų globos namų Trakų r., Lentvaryje, Klevų g. 24, rekonstravimas (II etapas)	2014	193	87	87	Savivaldybė neteikė paraiškos dėl lėšų poreikio projekto finansavimui.	Savivaldybės atstovo teigimu projektas bus baigtas 2015 m.
Ventos socialinės globos namų „B“ korpuso patalpų Akmenės r., Paeglesių k., remontas	2014	223	29	58	Įstaiga įtraukta į pertvarkomų stacionarių socialinės globos įstaigų sąrašą.	Siūloma projekto finansavimą laikinai sustabdyti.
Šėtos socialinio ir ugdymo centro Kėdainių r., Šėtos mstl., Ramygalos g. 34A, rekonstravimas	2015	695	0	116	Paskirsčius lėšas pagal prioritetus, projekto įgyvendinimas laikinai sustabdytas.	Siūloma projekto finansavimą tęsti vėlesniais metais.
Telšių Vilties mokyklos pastato Telšiuose, Kauno g.	2015	815	0	145	Paskirsčius lėšas pagal prioritetus,	Siūloma projekto

Asignavimų valdytojo pavadinimas, investicijų projekto pavadinimas	Įgyvendinimo pradžia	Bendra vertė	Panaudota lėšų iki 2015-01-01	Planuojama panaudoti 2015 metais	Priežastis, dėl kurios 2016 m. nesiūloma skirti lėšų, ekonominis pagrindimas	Pasiūlymas dėl tolesnio įgyvendinimo
1	2	3	4	5	6	7
9A, remontas					projekto įgyvendinimas laikinai sustabdytas.	finansavimą tęsti vėlesniais metais.
Kėdainių socialinės globos namų Kėdainių r., Šlapaberžės k., Stoties g. 2, perkėlimas į kitas patalpas ir įrangos įsigijimas	2003	2677	2597	30	2016 m. planuoti atlikti darbai (garažo statyba) neatitinka dabartinių investavimo prioritetų.	Siūloma projekto finansavimą tęsti vėlesniais metais.
Sveikatos apsaugos ministerija						
Viešosios įstaigos Biržų ligoninės pastato Biržuose, Vilniaus g. 115, modernizavimas	2014	1576	87	174	Paskirsčius lėšas pagal prioritetus, projekto įgyvendinimas laikinai sustabdytas.	Siūloma projekto finansavimą tęsti vėlesniais metais.
Viešosios įstaigos Biržų rajono savivaldybės poliklinikos Biržuose, Vilniaus g. 117, infrastruktūros modernizavimas	2015	1160	0	29	Paskirsčius lėšas pagal prioritetus, projekto įgyvendinimas laikinai sustabdytas.	Siūloma projekto finansavimą tęsti vėlesniais metais.
Pacientų aptarnavimo aplinkos infrastruktūros gerinimas viešojoje įstaigoje Jurbarko ligoninėje Jurbarko, Vydūno g. 56	2014	1374	290	203	Paskirsčius lėšas pagal prioritetus, projekto įgyvendinimas laikinai sustabdytas.	Siūloma projekto finansavimą tęsti vėlesniais metais.
Viešosios įstaigos Klaipėdos universitetinės ligoninės Klaipėdoje, Liepojos g. 39, dezinfekcijos ir sterilizacijos proceso modernizavimas	2015	1622	0	145	Paskirsčius lėšas pagal prioritetus, projekto įgyvendinimas laikinai sustabdytas.	Siūloma projekto finansavimą tęsti vėlesniais metais.
Viešosios įstaigos Marijampolės ligoninės Marijampolėje, Palangos g. 1, korpuso 13D4/b rekonstravimas	2015	3298	0	145	Paskirsčius lėšas pagal prioritetus, projekto įgyvendinimas laikinai sustabdytas.	Siūloma projekto finansavimą tęsti vėlesniais metais.
Paslaugų kokybės ir prieinamumo gerinimas viešosios įstaigos Molėtų ligoninės Molėtuose, Vilniaus g. 78A, Vidaus ligų bei Fizinės medicinos ir reabilitacijos skyriuose	2014	653	43	174	Paskirsčius lėšas pagal prioritetus, projekto įgyvendinimas laikinai sustabdytas.	Siūloma projekto finansavimą tęsti vėlesniais metais.
Viešosios įstaigos Pakruojo pirminės sveikatos priežiūros centro Pakruojuje, J. Basanavičiaus g. 4, infrastruktūros atnaujinimas ir teikiamų paslaugų gerinimas	2014	431	72	72	Paskirsčius lėšas pagal prioritetus, projekto įgyvendinimas laikinai sustabdytas.	Siūloma projekto finansavimą tęsti vėlesniais metais.
Viešosios įstaigos Radviliškio ligoninės sterilizacijos ir dezinfekcijos įrangos įsigijimas ir ligoninės I korpuso Radviliškyje, Gedimino g. 9, rekonstravimas	2015	891	0	623	Paskirsčius lėšas pagal prioritetus, projekto įgyvendinimas laikinai sustabdytas.	Siūloma projekto finansavimą tęsti vėlesniais metais.
Palaikomojo gydymo ir slaugos paslaugų plėtra viešojoje įstaigoje Ariogalos pirminės sveikatos priežiūros centre Ariogaloje, Vytauto g. 96	2014	261	33	58	Paskirsčius lėšas pagal prioritetus, projekto įgyvendinimas laikinai sustabdytas.	Siūloma projekto finansavimą tęsti vėlesniais metais.
Viešosios įstaigos Šiaulių ilgalaikio gydymo ir geriatijos centro pastatų Šiauliuose, Vilniaus g. 125, rekonstravimas, aktyvios ventiliacijos įrengimas, kiemo gerbūvio sutvarkymas ir maisto gamybos skyriaus modernizavimas	2014	1147	29	58	Paskirsčius lėšas pagal prioritetus, projekto įgyvendinimas laikinai sustabdytas.	Siūloma projekto finansavimą tęsti vėlesniais metais.

Asignavimų valdytojo pavadinimas, investicijų projekto pavadinimas	Įgyvendinimo pradžia	Bendra vertė	Panaudota lėšų iki 2015-01-01	Planuojama panaudoti 2015 metais	Priežastis, dėl kurios 2016 m. nesiūloma skirti lėšų, ekonominis pagrindimas	Pasiūlymas dėl tolesnio įgyvendinimo
1	2	3	4	5	6	7
Viešosios įstaigos Švenčionių rajono ligoninės pastato Švenčionyse, Partizanų g. 4, renovavimas ir penkto aukšto patalpų pritaikymas gerontologijos ir reabilitacijos paslaugoms teikti	2014	1216	159	377	Paskirsčius lėšas pagal prioritetus, projekto įgyvendinimas laikinai sustabdytas.	Siūloma projekto finansavimą tęsti vėlesniais metais.
Viešosios įstaigos Vilkaviškio ligoninės Vilkaviškyje, Maironio g. 25, modernizavimas	2014	498	87	188	Paskirsčius lėšas pagal prioritetus, projekto įgyvendinimas laikinai sustabdytas.	Siūloma projekto finansavimą tęsti vėlesniais metais.
VŠĮ Širvintų rajono ligoninės pastato Širvintose, Vilniaus g. 85, rekonstravimas ir įrangos įsigijimas	2008	973	666	0	Savivaldybė neteikė paraiškos dėl lėšų poreikio projektui finansuoti.	Projekto įgyvendinimą nuspręsta nutraukti.
VŠĮ Panevėžio ligoninės Terapinių pastatų šiltinimas	2006	1539	377	0	Įstaiga neteikė paraiškos dėl lėšų poreikio projektui finansuoti.	Projekto įgyvendinimą nuspręsta nutraukti.
VŠĮ Respublikinės Panevėžio ligoninės energetinio ūkio rekonstravimas	2007	755	164	0	Įstaiga neteikė paraiškos dėl lėšų poreikio projektui finansuoti.	Projekto įgyvendinimą nuspręsta nutraukti.
VŠĮ Sapiegos ligoninės energijos taupymo priemonių įgyvendinimo projektas	2005	2592	1520	0	Savivaldybė neteikė paraiškos dėl lėšų poreikio projektui finansuoti.	Projekto įgyvendinimą nuspręsta nutraukti.
Švietimo ir mokslo ministerija						
Kauno „Santaros“ gimnazijos pastato Kaune, Baltų pr. 51, rekonstravimas	2008	1574	1111	87	Kauno miesto savivaldybė neteikė paraiškos dėl lėšų poreikio šio projekto finansavimui.	Projekto įgyvendinimą nuspręsta nutraukti.
Teisingumo ministerija						
Alytaus pataisos namų bendrabučio Nr. 2 rekonstravimas	2011	4515	166	0	Siekama pirmiau užbaigti investicijų projektą „Laisvės atėmimo vietų ligoninės Pravieniškių padalinio pastatų ir statinių rekonstravimas“. Atsižvelgiant į tai, kad statybos darbai objekte nepradėti, projekto įgyvendinimą siūloma atidėti vėlesniam laikotarpiui.	Siūloma projekto finansavimą tęsti vėlesniais metais.
Valstybės įmonės prie Pravieniškių 1-ųjų pataisos namų gamybinio pastato Kaišiadorių rajone, Pravieniškių II kaime, rekonstravimas	2008	907	434	0	Rekonstruotas vienas iš korpusų, kuriame, pritraukus privataus sektoriaus investicijas įrangai įrengti, pradėta įdarbinti nuo 60 iki 90 nuteistųjų. Padidėjus darbų apimčiai, šiuo metu įdarbinimas padidėjo iki 280 nuteistųjų. Atsižvelgiant į tai, kad gamybinis pastatas įrengtas iš atskirų blokuotų korpusų, kurie pagal savo konstrukciją vienas nuo kito	Siūloma projekto finansavimą tęsti vėlesniais metais.

Asignavimų valdytojo pavadinimas, investicijų projekto pavadinimas	Įgyvendinimo pradžia	Bendra vertė	Panaudota lėšų iki 2015-01-01	Planuojama panaudoti 2015 metais	Priežastis, dėl kurios 2016 m. nesiūloma skirti lėšų, ekonominis pagrindimas	Pasiūlymas dėl tolesnio įgyvendinimo
1	2	3	4	5	6	7
					nepriklausomi, rekonstravimo darbus kituose korpusuose galima atidėti vėlesniam laikotarpiui.	
Vidaus reikalų ministerija						
Vidaus reikalų ministerijos autoūkio automobilių parko atnaujinimas	2005	2163	965	0	Paskirsčius lėšas pagal prioritetus, projekto įgyvendinimą numatoma tęsti vėlesniais metais.	Siūloma projekto finansavimą tęsti vėlesniais metais.
Žemės ūkio ministerija						
Ilgalaikio turto Programos „Leader“ ir žemdirbių mokymo metodikod centrui įsigijimas	2009	94	38	0	Projektas vykdomas pajamų įmokų lėšomis. Surenkama nepakankamai pajamų įmokų už teikiamas paslaugas, o surinktas pajamų įmokas įstaiga planuoja naudoti kitiems tikslams.	Surinkus daugiau pajamų už teikiamas paslaugas, dalis jų bus skirta projektui įgyvendinti vėlesniais metais.
Melioracijos programos įgyvendinimas	2011	87813	5534	0	Paskirsčius lėšas pagal prioritetus, projekto įgyvendinimą siūloma atidėti.	Siūloma programos įgyvendinimą tęsti vėlesniais metais.
MINISTRŲ VALDYMO SRIČIŲ INSTITUCIJOS IR ĮSTAIGOS						
Kultūros ministro valdymo sritis						
Lietuvos nacionalinė Martyno Mažvydo biblioteka						
Lietuvos Respublikos bibliotekų integralios informacijos sistemos LIBIS kūrimas	1996	8629	6514	0	Paskirsčius lėšas pagal prioritetus, siūloma šio projekto finansavimą atidėti, 2017 m. skirti visą likusią sumą – 2115 tūkst. eurų.	Siūloma tęsti finansavimą 2017 m.
Nacionalinis Kauno dramos teatras						
Nacionalinio Kauno dramos teatro pastato Kaune, Laisvės al. 71, rekonstravimas	2004	18654	16580	492	Paskirsčius lėšas pagal prioritetus, projekto įgyvendinimą siūloma atidėti.	Siūloma tęsti finansavimą 2017 m.
Lietuvos nacionalinis dramos teatras						
Lietuvos nacionalinio dramos teatro pastato Vilniuje, Gedimino pr. 4, rekonstravimas	2005	7118	6112	29	Projektui vykdyti numatomos 2014-2020 m. Europos Sąjungos struktūrinės paramos lėšos.	Planuojama finansuoti 2014-2020 m. Europos Sąjungos struktūrinių fondų lėšomis.
Lietuvos vyriausiojo archyvaro tarnyba						
Lietuvos valstybės istorijos archyvo pastato Vilniuje, Gerosios Vilties g. 10, rekonstravimas	2007	4924	132	0	Prioritetas užbaigti pagrindinio archyvo pastato Vilniuje, Mindaugo g. 8, rekonstravimą.	Svarstoma galimybė šį pastatą perduoti Turto bankui, naują archyvo pastatą statant kitoje

Asignavimų valdytojo pavadinimas, investicijų projekto pavadinimas	Įgyvendinimo pradžia	Bendra vertė	Panaudota lėšų iki 2015-01-01	Planuojama panaudoti 2015 metais	Priežastis, dėl kurios 2016 m. nesiūloma skirti lėšų, ekonominis pagrindimas	Pasiūlymas dėl tolesnio įgyvendinimo
1	2	3	4	5	6	7
Panevėžio apskrities archyvo pastato, M. Valančiaus g. 3, rekonstravimas	2002	1610	9	0	Prioritetas užbaigti pagrindinio archyvo pastato Vilniuje, Mindaugo g. 8, rekonstravimą ir tik tuomet pradėti kitų pastatų rekonstravimą.	vietoje. Siūloma tęsti finansavimą 2017 m.
Vidaus reikalų ministro valdymo sritis						
Priešgaisrinės apsaugos ir gelbėjimo departamentas prie Vidaus reikalų ministerijos						
Bendrojo pagalbos centro regioninio padalinio Šiauliuose ir Šiaulių apskrities priešgaisrinės gelbėjimo valdybos 1-osios komandos pastato Šiauliuose, Daukanto g. 4E, nauja statyba	2013	4489	118	0	Paskirsčius lėšas pagal prioritetus, projekto įgyvendinimą siūloma atidėti.	Siūloma tęsti finansavimą 2018 m.
Bendrojo pagalbos centro ir valstybinės priešgaisrinės gelbėjimo tarnybos padalinių aprūpinimas skaitmeninio radijo ryšio terminalais	2012	1196	371	0	Paskirsčius lėšas pagal prioritetus, projekto įgyvendinimą numatoma tęsti vėlesniais metais.	Siūloma projekto finansavimą tęsti vėlesniais metais.
Valstybės sienos apsaugos tarnyba prie Vidaus reikalų ministerijos						
Išplaukiančių ir išplaukiančių mažų laivų tikrinimo krantinės Klaipėdoje rekonstravimas (II etapas)	2006	7304	3307	0	Paskirsčius lėšas pagal prioritetus, projekto įgyvendinimą numatoma tęsti vėlesniais metais.	Siūloma projekto finansavimą tęsti vėlesniais metais.
Policijos departamentas prie Vidaus reikalų ministerijos						
Tauragės apskrities vyriausiojo policijos komisariato pastato Tauragėje, Gedimino g. 17, rekonstravimas	2008	7292	58	0	PD projekto vykdymo tęsti nenumato.	Projekto įgyvendinimą nuspręsta nutraukti.
Lietuvos policijos antiteroristinių operacijų rinktinės „Aras“ dislokavimo, kovinio rengimo ir administracinio komplekso Vilniuje, Minsko pl. 37, statyba ir įrengimas	2008	4910	52	0	Paskirsčius lėšas pagal prioritetus, projekto įgyvendinimą numatoma tęsti vėlesniais metais.	Siūloma projekto finansavimą tęsti vėlesniais metais.
Kaimo gyvenamųjų vietovių gyventojų viešojo saugumo ir policijos apylinkės inspektorių teikiamų paslaugų gerinimas	2004	13250	6141	0	Kaimo policijos apylinkės inspektoriams būtiniausia įranga, kuri užtikrina jų veiklą, įsigyta ankstesniais metais, todėl investicijų projekto tolesnis vykdymas planuojamas vėlesniais metais.	Siūloma projekto finansavimą tęsti vėlesniais metais.
Policijos departamento prie Vidaus reikalų ministerijos pastato Vilniuje, Saltoniškių g. 19, rekonstravimas	2015	1978	0	17	Paskirsčius lėšas pagal prioritetus, projekto įgyvendinimą siūloma atidėti.	Siūloma tęsti finansavimą 2017 m.

Asignavimų valdytojo pavadinimas, investicijų projekto pavadinimas	Įgyvendinimo pradžia	Bendra vertė	Panaudota lėšų iki 2015-01-01	Planuojama panaudoti 2015 metais	Priežastis, dėl kurios 2016 m. nesiūloma skirti lėšų, ekonominis pagrindimas	Pasiūlymas dėl tolesnio įgyvendinimo
1	2	3	4	5	6	7
Vilniaus apskrities vyriausiojo policijos komisariato Patrulių rinktinės Raitosios kuopos pastatų Vilniuje, Belmonto g. 34B, rekonstravimas	2015	3475	0	28	Paskirsčius lėšas pagal prioritetus, projekto įgyvendinimą siūloma atidėti.	Siūloma tęsti finansavimą 2017 m.
Radijo ryšio priemonių įsigijimas	2008	7083	134	0	Paskirsčius lėšas pagal prioritetus, projekto įgyvendinimą siūloma atidėti.	Siūloma tęsti finansavimą 2017 m.
Kūno kultūros ir sporto departamentas prie Lietuvos respublikos Vyriausybės						
Nacionalinio stadiono su sporto kompleksu Vilniuje, Ukmergės g., statyba	2007	119823	32937	0	Stadionui statyti skirta 29,8 mln. eurų Privatizavimo fondo lėšų ir 3,1 mln. eurų valstybės biudžeto lėšų. Vilniaus miesto savivaldybė nepateikė paraiškos dėl lėšų skyrimo investicijų projektui finansuoti, ieškoma kitų finansavimo šaltinių.	Planuojama finansuoti 2014-2020 m. Europos Sąjungos struktūrinių fondų lėšomis.
Klaipėdos miesto baseino (50 m) su sveikatingumo centru Klaipėdoje, Taikos pr. 76, statyba	2014	11898	149	320	Baseinui statyti 2014 m. panaudota 137 tūkst. eurų valstybės biudžeto lėšų ir 12 tūkst. eurų savivaldybės lėšų. Klaipėdos miesto savivaldybė nepateikė paraiškos dėl lėšų skyrimo investicijų projektui finansuoti, ieškoma kitų finansavimo šaltinių.	Planuojama finansuoti 2014-2020 m. Europos Sąjungos struktūrinių fondų lėšomis.
Daugiafunkcio Lazdynų sveikatingumo centro Vilniuje, Erfurto g. 13, techninio projekto parengimas	2015	18918	0	695	Vilniaus miesto savivaldybė nepateikė paraiškos dėl lėšų skyrimo investicijų projektui finansuoti, ieškoma kitų finansavimo šaltinių.	Planuojama finansuoti 2014-2020 m. Europos Sąjungos struktūrinių fondų lėšomis.
Šilutės m. daugiafunkcio sporto komplekso, Rusnės g. 8a, statyba	2015	2607		101	Paskirsčius lėšas pagal prioritetus, projekto įgyvendinimą siūloma atidėti.	Siūloma finansavimą tęsti 2017 m.
Žemės ūkio ministro valdymo sritis						
Valstybinė maisto ir veterinarijos tarnyba						
Nacionalinės veterinarijos laboratorijos (nuo 2008 m. liepos 1 d. Nacionalinis maisto ir veterinarijos rizikos vertinimo institutas) bakteriologinių, virusologinių, serologinių, patalogoanatominių, histologinių tyrimų skyrių modernizavimo pagal Europos sąjungos reikalavimus užbaigimas	1998	9013	8012	348	Paskirsčius lėšas pagal prioritetus, projekto įgyvendinimą siūloma atidėti.	Siūloma projektą baigti įgyvendinti 2017 m.

73

ma B. kl. HKV pavid.)

Forma Nr. 1 patvirtinta Lietuvos Respublikos finansų ministro
2010 m. sausio 29 d. įsakymu Nr. 1K-022
(Lietuvos Respublikos finansų ministro 2015 m. kovo 6 d.
įsakymo Nr. 1K-096 redakcija)

**LIETUVOS RESPUBLIKOS VALSTYBĖS BIUDŽETO PAJAMŲ IR IŠLAIDŲ PLANO VYKDYMO
2015 M. BIRŽELIO 30 D. ATASKAITA**

I pusmečio
(metinė, I ketvirčio, pusmečio, devynių mėnesių)

2015-09-01 Nr. (3.13-02 15K-9

PAJAMOS

(eurais)

Rodikliai	Eil. Nr.	Pajamų klasifikacija	Planas	Vykdymas*
1	2	3	4	5
PAJAMOS	1	1	2.845.717.258	2.850.055.368
MOKESČIAI	2	1.1	2.634.981.331	2.642.773.457
Pajamų ir pelno mokesčiai	3	1.1.1	505.010.802	538.665.619
Gyventojų pajamų mokestis	4	1.1.1.1	177.064.825	183.586.876
Pelno mokestis	5	1.1.1.2	327.945.977	355.078.743
Turto mokesčiai	6	1.1.3.	0	385.447
Nekilnojamo turto mokestis	7	1.1.3.3.	0	385.447
Prekių ir paslaugų mokesčiai	8	1.1.4	2.093.810.529	2.055.578.783
Pridėtinės vertės mokestis	9	1.1.4.1	1.500.552.605	1.445.017.293
Atskaitymai nuo pajamų pagal Miškų įstatymą	10	1.1.4.2	13.541.080	11.033.189
Akcizai	11	1.1.4.3	520.529.290	539.480.476
Cukraus sektoriaus mokesčiai	12	1.1.4.4	1.080.283	1.084.501
Loterijų ir azartinių lošimų mokestis	13	1.1.4.5	5.906.085	7.535.725
Transporto priemonių mokesčiai	14	1.1.4.6	27.555.948	27.459.526
Mokesčiai už aplinkos teršimą	15	1.1.4.7.1	9.267.840	5.877.421
Rinkliavos ir mokesčiai už pramoninės nuosavybės objektų registravimą	16	1.1.4.7.2; 1.1.4.7.3	15.377.398	18.090.652
Tarptautinės prekybos ir sandorių mokesčiai	17	1.1.5	36.160.000	48.143.608
KITOS PAJAMOS	18	1.4	210.735.927	207.281.910
Turto pajamos	19	1.4.1	134.092.849	112.398.159
Palūkanos už paskolas	20	1.4.1.1.1	52.087.001	48.040.897
Palūkanos už depozitus ir vertybinius popierius	21	1.4.1.1.2; 1.4.1.1.3	2.191.662	3.071.470
Lietuvos banko likutinis pelnas	22	1.4.1.2.1.1	7.530.119	7.537.005
Dividendai	23	1.4.1.2.1.2	59.105.074	41.765.620
Mokesčiai už valstybinius gamtos išteklius	24	1.4.1.4.2	4.297.170	4.936.600
Naftos ir dujų išteklių mokestis	25	1.4.1.4.3	3.002.606	957.781
Mokestis už valstybės turto naudojimą patikėjimo teise	26	1.4.1.4.4	5.879.217	6.088.786
Pajamos už prekes ir paslaugas	27	1.4.2	53.137.936	59.480.196
Pajamos už patalpų nuomą	28	1.4.2.1.2	3.701.024	4.072.272
Konsulinis mokestis	29	1.4.2.1.3	9.199.409	9.798.389
Pajamos už atsitiktines paslaugas	30	1.4.2.1.4	35.139.103	40.667.024
Zyminis mokestis	31	1.4.2.1.6	3.873.594	3.685.478
Kitos pajamos	32	1.4.2.1.7	1.224.806	1.257.034
Pajamos iš baudų ir konfiskacijos	33	1.4.3	17.540.575	15.057.941
Kitos neišvardytos pajamos	34	1.4.5	5.964.567	20.345.614
SANDORIAI DĖL MATERIALIOJO IR	35	4	30.865.029	32.446.264
Ilgalaikio materialiojo turto realizavimo pajamos	36	4.1	29.654.813	31.216.175
Zemė	37	4.1.1.1	14.541.837	17.324.155
Kitas materialusis ir nematerialusis turtas	38	4.1.1.2-4.1.1.5; 4.1.2; 4.1.3	15.112.976	13.892.020
SANDORIAI DĖL FINANSINIO TURTO	39	4.2	1.210.216	1.230.089
Kitos gautinos sumos	40	4.2.1.7	1.210.216	1.230.089
Iš viso	41		2.876.582.287	2.882.501.631
Europos Sąjungos ir kita tarptautinė finansinė parama	42		1.316.779.678	587.081.784
IŠ VISO	43		4.193.361.965	3.469.583.416

* mokėtojų iki ataskaitinio laikotarpio įmokėtos sumos

Pastaba. Rodiklių sąrašas gali būti papildytas, jei įmokėtos neplanuotos pajamos

(Formos Nr. 1 tęsinys)

IŠLAIDOS (2015 m. birželio 30 d.)

(eurais)

Asignavimų valdytojo ir programos kodas	Asignavimų valdytojo ir programos pavadinimas	Valstybės funkcijos kodas	Iš viso			Iš jų:								
						išlaidoms						turtui įsigyti		
			iš viso			iš jų darbo užmokesčiui								
			Planas	Planas su leistiniais pa- tikslinimais	Vykdymas	Planas	Planas su leistiniais pa- tikslinimais	Vykdymas	Planas	Planas su leistiniais pa- tikslinimais	Vykdymas	Planas	Planas su leistiniais pa- tikslinimais	Vykdymas
01.900.0001	I. RESPUBLIKOS PREZIDENTUI, SEIMUI, VYRIAUSYBEI ATSKAITINGOS INSTITUCIJOS Lietuvos Respublikos Prezidento kanceliarija		2.504.687	2.505.282	2.121.677	1.986.860	1.987.455	1.833.889	1.125.400	1.125.400	1.044.830	517.827	517.827	287.788
01.001	Lietuvos Respublikos Prezidento institucijos veiklos užtikrinimas		2.504.687	2.505.282	2.121.677	1.986.860	1.987.455	1.833.889	1.125.400	1.125.400	1.044.830	517.827	517.827	287.788
		01.	2.481.947	2.482.542	2.102.761	1.964.120	1.964.715	1.814.973	1.125.400	1.125.400	1.044.830	517.827	517.827	287.788
		10.	22.740	22.740	18.916	22.740	22.740	18.916						
02.900.0002	Lietuvos Respublikos Seimo kanceliarija		13.520.203	13.531.230	12.846.678	13.249.862	13.260.889	12.642.711	7.572.500	7.572.500	7.541.366	270.341	270.341	203.967
01.002	Lietuvos Respublikos Seimo ir Seimo kanceliarijos veiklos užtikrinimas		13.015.444	13.026.471	12.366.910	12.745.103	12.756.130	12.162.943	7.572.500	7.572.500	7.541.366	270.341	270.341	203.967
		01.	13.015.444	13.026.471	12.366.910	12.745.103	12.756.130	12.162.943	7.572.500	7.572.500	7.541.366	270.341	270.341	203.967
01.005	Lietuvos Nepriklausomybės Akto signatarų ir Lietuvos Laisvės Kovos Sąjūdžio Tarybos 1949 m. vasario 16 d. deklaraciją pasirašiusių asmenų statuso įstatymo įgyvendinimas (valstybinės signatarų rentos)		504.759	504.759	479.768	504.759	504.759	479.768						
		10.	504.759	504.759	479.768	504.759	504.759	479.768						
03.900.0003	Lietuvos Respublikos vyriausioji rinkimų komisija		10.586.721	10.586.721	9.979.254	10.583.825	10.583.825	9.979.254	244.729	244.729	219.332	2.896	2.896	
01.001	Rinkimų ir referendumų organizavimas		7.835.475	7.835.475	7.228.008	7.832.579	7.832.579	7.228.008	244.729	244.729	219.332	2.896	2.896	
		01.	7.835.475	7.835.475	7.228.008	7.832.579	7.832.579	7.228.008	244.729	244.729	219.332	2.896	2.896	
01.002	Asignavimai politinėms partijoms		2.751.246	2.751.246	2.751.246	2.751.246	2.751.246	2.751.246						
		08.	2.751.246	2.751.246	2.751.246	2.751.246	2.751.246	2.751.246						
04.900.0004	Lietuvos Respublikos Seimo kontrolierių įstaiga		526.432	526.432	434.894	517.743	517.743	426.205	341.100	341.100	282.699	8.689	8.689	8.689

Asignavimų valdytojo ir programos kodas	Asignavimų valdytojo ir programos pavadinimas	Valstybės funkcijos kodas	Iš viso			Iš jų:								
						išlaidoms						turtui įsigyti		
			iš viso			iš jų darbo užmokesčiui								
			Planas	Planas su leistiniais patikslinimais	Vykdymas	Planas	Planas su leistiniais patikslinimais	Vykdymas	Planas	Planas su leistiniais patikslinimais	Vykdymas	Planas	Planas su leistiniais patikslinimais	Vykdymas
01.001	Žmogaus teisių apsauga, pareigūnų piktnaudžiavimo ir biurokratizmo tyrimas	01.	526.432	526.432	434.894	517.743	517.743	426.205	341.100	341.100	282.699	8.689	8.689	8.689
06.900.0006	Lietuvos Respublikos valstybės kontrolė		526.432	526.432	434.894	517.743	517.743	426.205	341.100	341.100	282.699	8.689	8.689	8.689
01.003	Valstybės turto naudojimo ir biudžeto vykdymo kontrolė		4.760.080	4.760.201	3.855.028	4.694.916	4.695.037	3.808.699	3.012.498	3.012.498	2.624.282	65.164	65.164	46.328
90.900.1576	Valstybinė lietuvių kalbos komisija	01.	4.760.080	4.760.201	3.855.028	4.694.916	4.695.037	3.808.699	3.012.498	3.012.498	2.624.282	65.164	65.164	46.328
01.005	Teisinė ir administracinė valstybinės kalbos priežiūra	01.	157.480	157.480	145.817	157.480	157.480	145.817	102.207	102.207	101.129			
02.001	Lietuvių bendrinės kalbos, tarmių ir kitų kalbos atmainų funkcionavimo ir kaitos tyrimai		67.393	67.393	66.729	67.393	67.393	66.729						
02.009	Valstybinės kalbos norminimas, vartojimas, ugdymas ir sklaida 2006-2015 metais		173.186	173.186	161.341	173.186	173.186	161.341						
90.015.1049	Lietuvos Respublikos konkurencijos taryba	01.	173.186	173.186	161.341	173.186	173.186	161.341						
01.001	Valstybinės konkurencijos politikos įgyvendinimas užtikrinant ūkio subjektų ir vartotojų apsaugą nuo konkurenciją ribojančių ir/ar vartotojų interesus pažeidžiančių veiksmų	01.	801.936	801.936	674.215	797.882	797.882	674.215	501.410	501.410	442.083	4.054	4.054	
90.900.2942	Lietuvos Respublikos akademinės etikos ir procedūrų kontrolieriaus tarnyba		801.936	801.936	674.215	797.882	797.882	674.215	501.410	501.410	442.083	4.054	4.054	
			84.206	84.206	60.774	84.206	84.206	60.774	55.302	55.302	43.260			

Lapas 3

Asignavimų valdytojo ir programos kodas	Asignavimų valdytojo ir programos pavadinimas	Valstybės funkcijos kodas	Iš viso			Iš jų:								
						išlaidoms						turtui įsigyti		
			iš viso			iš jų darbo užmokesčiui								
			Planas	Planas su leistiniais patikslinimais	Vykdymas	Planas	Planas su leistiniais patikslinimais	Vykdymas	Planas	Planas su leistiniais patikslinimais	Vykdymas	Planas	Planas su leistiniais patikslinimais	Vykdymas
01.001	Akademines etikos ir procedūrų priežiūra ir kontrolė	01.	84.206	84.206	60.774	84.206	84.206	60.774	55.302	55.302	43.260			
90.900.1874	Vyriausioji tarnybinės etikos komisija		84.206	84.206	60.774	84.206	84.206	60.774	55.302	55.302	43.260			
01.001	Tarnybinės etikos normų pažeidimų prevencijos, tyrimo ir lobistinės veiklos kontrolė		248.985	248.985	196.113	243.785	243.785	196.113	174.600	174.600	145.222			
90.900.1808	Žurnalistų etikos inspektoriaus tarnyba	01.	248.985	248.985	196.113	243.785	243.785	196.113	174.600	174.600	145.222	5.200	5.200	
01.001	Asmenų skundų nagrinėjimas ir pažeidimų tyrimas		155.285	155.285	118.557	155.285	155.285	118.557	103.500	103.500	80.511			
90.900.2943	Lietuvos radijo ir televizijos komisija		155.285	155.285	118.557	155.285	155.285	118.557	103.500	103.500	80.511			
01.001	Lietuvos Respublikos jurisdikcijai priklausančių radijo ir (ar) televizijos programų transliuotojų, retransliuotojų ir užsakovų visuomenės informavimo audiovizualinėmis priemonėmis paslaugų teikėjų veiklos reguliavimas ir kontrolė	08.	368.980	714.372	377.418	345.810	651.202	372.171	231.696	371.696	191.139	23.170	63.170	5.247
90.900.1983	Nacionalinė sveikatos taryba		368.980	714.372	377.418	345.810	651.202	372.171	231.696	371.696	191.139	23.170	63.170	5.247
01.001	Nacionalinės sveikatos tarybos veiklos užtikrinimas		28.758	28.758	22.838	28.758	28.758	22.838	20.800	20.800	16.441			
90.900.2076	Vaiko teisių apsaugos kontrolieriaus įstaiga	07.	28.758	28.758	22.838	28.758	28.758	22.838	20.800	20.800	16.441			
01.001	Vaiko teisių ir jo teisėtų interesų apsauga ir gynimas		232.393	232.393	198.856	232.393	232.393	198.856	155.975	155.975	137.521			

Lapas 4

Asignavimų valdytojo ir programos kodas	Asignavimų valdytojo ir programos pavadinimas	Valstybės funkcijos kodas	Iš viso			Iš jų:								
						Išlaidoms						turtui įsigyti		
			Iš viso			Iš jų darbo užmokesčiui								
			Planas	Planas su leistinais patikslinimais	Vykdymas	Planas	Planas su leistinais patikslinimais	Vykdymas	Planas	Planas su leistinais patikslinimais	Vykdymas	Planas	Planas su leistinais patikslinimais	Vykdymas
90.900.2004	Lygių galimybių kontrolieriaus tarnyba	01.	232.393	232.393	198.856	232.393	232.393	198.856	155.975	155.975	137.521			
			201.028	201.028	194.690	201.028	201.028	194.690	111.416	111.416	110.004			
01.001	Lygių galimybių užtikrinimas		201.028	201.028	194.690	201.028	201.028	194.690	111.416	111.416	110.004			
		01.	201.028	201.028	194.690	201.028	201.028	194.690	111.416	111.416	110.004			
07.900.0007	Lietuvos Respublikos valstybinė kultūros paveldo komisija		122.698	122.698	115.506	122.698	122.531	115.339	82.841	82.841	77.866		167	167
01.001	Valstybinės kultūros paveldo apsaugos politikos ir strategijos formavimas ir įgyvendinimas		122.698	122.698	115.506	122.698	122.531	115.339	82.841	82.841	77.866		167	167
		08.	122.698	122.698	115.506	122.698	122.531	115.339	82.841	82.841	77.866		167	167
08.900.0008	Lietuvos Respublikos Vyriausybės kanceliarija		7.907.015	7.907.015	6.799.596	7.188.473	7.188.473	6.687.342	2.062.000	2.062.000	1.851.757	718.542	718.542	112.254
01.001	Vyriausybės ilgalaikių politikos tikslų (prioritetų) ir Vyriausybės programos nuostatų įgyvendinimo užtikrinimas		3.279.326	3.279.326	2.758.099	2.972.948	2.972.948	2.654.932	1.732.000	1.732.000	1.559.601	306.378	306.378	103.167
		01.	3.279.326	3.279.326	2.758.099	2.972.948	2.972.948	2.654.932	1.732.000	1.732.000	1.559.601	306.378	306.378	103.167
01.005	Savivaldybių veiklos teisėtumo priežiūra		517.439	517.439	421.247	505.275	505.275	412.160	330.000	330.000	292.155	12.164	12.164	9.087
		01.	517.439	517.439	421.247	505.275	505.275	412.160	330.000	330.000	292.155	12.164	12.164	9.087
01.006	Istorinės atminties puoselėjimas		4.110.250	4.110.250	3.620.250	3.710.250	3.710.250	3.620.250				400.000	400.000	
		01.	4.110.250	4.110.250	3.620.250	3.710.250	3.710.250	3.620.250				400.000	400.000	
90.900.1773	Valstybinė kainų ir energetikos kontrolės komisija		1.462.760	1.462.760	1.389.469	1.147.074	1.147.074	1.088.086	650.700	650.700	591.990	315.686	315.686	301.383
01.001	Energetikos ir geriamojo vandens sektorių kainų reguliavimas bei rinkos priežiūra		1.462.760	1.462.760	1.389.469	1.147.074	1.147.074	1.088.086	650.700	650.700	591.990	315.686	315.686	301.383
		01.	1.462.760	1.462.760	1.389.469	1.147.074	1.147.074	1.088.086	650.700	650.700	591.990	315.686	315.686	301.383
90.018.1056	Valstybinė atominės energetikos saugos inspekcija		885.780	890.780	737.409	884.780	884.780	732.985	591.260	591.260	509.403	1.000	6.000	4.424
01.001	Branduolinės energetikos saugos reguliavimas ir priežiūra		885.780	890.780	737.409	884.780	884.780	732.985	591.260	591.260	509.403	1.000	6.000	4.424

Asignavimų valdytojo ir programos kodas	Asignavimų valdytojo ir programos pavadinimas	Valstybės funkcijos kodas	Iš viso			Iš jų:								
						išlaidoms						turtui įsigyti		
			iš viso			iš jų darbo užmokesčiui								
			Planas	Planas su leistiniais patikslinimais	Vykdymas	Planas	Planas su leistiniais patikslinimais	Vykdymas	Planas	Planas su leistiniais patikslinimais	Vykdymas	Planas	Planas su leistiniais patikslinimais	Vykdymas
90.900.2286 01.001 90.900.2944 01.001 90.007.0925 01.001 90.046.1902 01.004	Etninės kultūros globos taryba	01.	885.780	890.780	737.409	884.780	884.780	732.985	591.260	591.260	509.403	1.000	6.000	4.424
	Etninės kultūros valstybinė globa		76.571	76.571	63.829	76.571	76.571	63.829	46.000	46.000	39.551			
		08.	76.571	76.571	63.829	76.571	76.571	63.829	46.000	46.000	39.551			
	Viešųjų pirkimų tarnyba		1.406.509	1.406.509	800.373	1.270.693	1.270.693	796.717	666.573	666.573	548.055	135.816	135.816	3.656
	Viešųjų pirkimų sistemos efektyvumo didinimas		1.406.509	1.406.509	800.373	1.270.693	1.270.693	796.717	666.573	666.573	548.055	135.816	135.816	3.656
		04.	1.406.509	1.406.509	800.373	1.270.693	1.270.693	796.717	666.573	666.573	548.055	135.816	135.816	3.656
	Lietuvos Respublikos valstybės saugumo departamentas		11.474.085	11.682.197	10.483.269	9.171.866	9.371.866	8.625.483	5.750.000	5.950.000	5.748.783	2.302.219	2.310.331	1.857.786
	Valstybės suvereniteto, ekonominių ir konstitucinių pagrindų saugumas		11.474.085	11.682.197	10.483.269	9.171.866	9.371.866	8.625.483	5.750.000	5.950.000	5.748.783	2.302.219	2.310.331	1.857.786
		02.	10.852.085	11.166.297	10.107.026	8.549.866	8.855.966	8.249.239	5.750.000	5.950.000	5.748.783	2.302.219	2.310.331	1.857.786
		10.	622.000	515.900	376.244	622.000	515.900	376.244						
90.046.1902 01.004	Lietuvos Respublikos specialiųjų tyrimų tarnyba		3.591.306	3.591.822	2.800.743	3.242.893	3.243.409	2.749.566	2.007.370	2.007.370	1.783.918	348.413	348.413	51.177
	Kova su korupciniais nusikaltimais ir teisės pažeidimais bei prevencija		3.591.306	3.591.822	2.800.743	3.242.893	3.243.409	2.749.566	2.007.370	2.007.370	1.783.918	348.413	348.413	51.177
		03.	3.374.106	3.374.622	2.620.853	3.025.693	3.026.209	2.569.676	2.007.370	2.007.370	1.783.918	348.413	348.413	51.177
		10.	217.200	217.200	179.890	217.200	217.200	179.890						
09.900.0009 01.030 01.031 01.032	II. MINISTERIJOS													
	Aplinkos ministerija		206.934.295	239.973.298	136.434.099	205.010.323	237.199.205	135.144.733	13.409.427	14.185.297	12.143.307	1.923.972	2.774.093	1.289.366
	Aplinkos apsaugos kontrolė ir būklės vertinimas		13.066.982	14.291.193	12.007.141	12.973.950	14.198.161	11.963.947	3.345.580	3.347.030	3.044.660	93.032	93.032	43.193
		05.	13.066.982	14.291.193	12.007.141	12.973.950	14.198.161	11.963.947	3.345.580	3.347.030	3.044.660	93.032	93.032	43.193
	Aplinkos taršos mažinimas ir prevencija		95.381.768	106.356.616	73.011.191	95.104.712	105.965.195	72.780.457	569.775	646.363	524.033	277.056	391.421	230.734
		05.	95.381.768	106.356.616	73.011.191	95.104.712	105.965.195	72.780.457	569.775	646.363	524.033	277.056	391.421	230.734
	Biologinės įvairovės apsauga, kraštovaizdžio tvarkymas ir išsaugojimas		12.263.040	12.875.176	10.731.876	12.246.532	12.855.468	10.723.274	1.612.794	1.616.175	1.515.173	16.508	19.708	8.602
		05.	12.263.040	12.875.176	10.731.876	12.246.532	12.855.468	10.723.274	1.612.794	1.616.175	1.515.173	16.508	19.708	8.602

Asignavimų valdytojo ir programos kodas	Asignavimų valdytojo ir programos pavadinimas	Valstybės funkcijos kodas	Iš viso			Iš jų:								
						Išlaidoms						turtui įsigyti		
			Iš viso			Iš jų darbo užmokesčiui								
			Planas	Planas su leistiniais patikslinimais	Vykdymas	Planas	Planas su leistiniais patikslinimais	Vykdymas	Planas	Planas su leistiniais patikslinimais	Vykdymas	Planas	Planas su leistiniais patikslinimais	Vykdymas
02.033	Gamtos išteklių ir paveldo vertybių apsauga		4.952.601	8.747.525	3.712.869	4.604.270	8.014.361	3.488.715	1.704.238	1.920.168	1.554.447	348.331	733.164	224.154
		04.	962.377	967.959	739.457	750.746	756.328	616.404	479.985	484.247	409.525	211.631	211.631	123.053
		05.	2.739.831	6.518.363	1.889.224	2.623.985	6.017.684	1.800.767	511.296	714.759	522.384	115.846	500.679	88.457
		08.	1.250.393	1.261.203	1.084.188	1.229.539	1.240.349	1.071.544	712.957	721.162	622.539	20.854	20.854	12.644
02.036	Hidrometeorologiniai stebėjimai ir prognozės		2.638.625	2.732.515	2.424.359	2.351.933	2.421.223	2.248.571	803.500	803.500	757.261	286.692	311.292	175.788
		05.	2.638.625	2.732.515	2.424.359	2.351.933	2.421.223	2.248.571	803.500	803.500	757.261	286.692	311.292	175.788
02.039	Bendrųjų miškų ūkio reikmių finansavimo programa		2.866.367	6.811.212	2.803.277	2.471.938	6.109.618	2.589.924	1.249.990	1.274.990	1.222.763	394.429	701.594	213.353
		04.	2.866.367	6.811.212	2.803.277	2.471.938	6.109.618	2.589.924	1.249.990	1.274.990	1.222.763	394.429	701.594	213.353
02.040	Lietuvos pasiekimų pristatymas pasaulinėje parodoje Italijoje		1.186.709	1.401.124	1.219.774	839.165	1.039.622	858.273	21.140	21.140	19.837	347.544	361.502	361.501
		08.	1.186.709	1.401.124	1.219.774	839.165	1.039.622	858.273	21.140	21.140	19.837	347.544	361.502	361.501
03.037	Teritorijų planavimo, statybos ir būsto politikos įgyvendinimo koordinavimas		69.671.776	81.036.953	26.901.546	69.666.635	81.031.812	26.899.546	1.523.654	1.523.654	1.444.062	5.141	5.141	2.000
		04.	1.862.330	1.862.330	1.697.276	1.860.085	1.860.085	1.695.276	1.233.310	1.233.310	1.182.937	2.245	2.245	2.000
		05.	706.000	706.000	702.565	706.000	706.000	702.565						
		06.	67.103.446	78.468.623	24.501.706	67.100.550	78.465.727	24.501.706	290.344	290.344	261.125	2.896	2.896	
04.038	Bendrosios aplinkos politikos įgyvendinimo koordinavimas		4.906.427	5.720.984	3.622.066	4.751.188	5.563.745	3.592.024	2.578.756	3.032.277	2.061.070	155.239	157.239	30.042
		01.	29.688	29.688	19.370	29.688	29.688	19.370						
		05.	4.876.739	5.691.296	3.602.696	4.721.500	5.534.057	3.572.654	2.578.756	3.032.277	2.061.070	155.239	157.239	30.042
31.900.2763	Energetikos ministerija		53.831.617	70.838.007	35.477.459	53.794.075	70.800.465	35.458.508	877.622	877.622	724.765	37.542	37.542	18.951
01.001	Nacionalinės energetikos strategijos tikslus įgyvendinanti Energetikos ministerijos programa		18.872.923	26.351.120	6.434.131	18.835.381	26.313.578	6.415.180	841.999	841.999	689.142	37.542	37.542	18.951
		04.	18.787.715	26.265.912	6.348.923	18.756.545	26.234.742	6.336.344	804.754	804.754	651.897	31.170	31.170	12.579
		05.	85.208	85.208	85.208	78.836	78.836	78.836	37.245	37.245	37.245	6.372	6.372	6.372
01.087	Valstybės naftos produktų atsargų kaupimas ir tvarkymas		405.469	405.469	405.469	405.469	405.469	405.469	35.623	35.623	35.623			
		04.	405.469	405.469	405.469	405.469	405.469	405.469	35.623	35.623	35.623			

Asignavimų valdytojo ir programos kodas	Asignavimų valdytojo ir programos pavadinimas	Valstybės funkcijos kodas	Iš viso			Iš jų:								
						išlaidoms						turtui įsigyti		
			iš viso			iš jų darbo užmokesčiui								
			Planas	Planas su leistiniais patikslinimais	Vykdymas	Planas	Planas su leistiniais patikslinimais	Vykdymas	Planas	Planas su leistiniais patikslinimais	Vykdymas	Planas	Planas su leistiniais patikslinimais	Vykdymas
72.010	Ignalinos programos administravimas Lietuvoje	04.	34.553.225	44.081.418	28.637.858	34.553.225	44.081.418	28.637.858						
12.900.0032	Finansų ministerija		723.862.558	826.146.685	758.129.245	708.993.049	745.745.387	685.408.032	33.296.859	33.222.003	30.488.228	14.869.509	80.401.298	72.721.213
01.002	Finansų politikos formavimas ir įgyvendinimas		21.378.637	21.484.595	10.544.645	19.178.210	19.263.379	9.937.244	7.442.392	7.367.536	5.342.324	2.200.427	2.221.216	607.401
		01.	20.469.306	20.567.996	9.807.055	18.277.446	18.357.197	9.207.385	6.867.822	6.801.426	4.887.790	2.191.860	2.210.799	599.670
		04.	746.929	748.655	576.430	738.362	740.088	570.549	487.600	487.600	377.138	8.567	8.567	5.882
		09.	162.402	167.944	161.160	162.402	166.094	159.310	86.970	78.510	77.396		1.850	1.850
01.004	Skolos valstybės vardu valdymas		384.888.565	384.888.565	353.828.077	384.888.565	384.888.565	353.828.077						
		01.	384.888.565	384.888.565	353.828.077	384.888.565	384.888.565	353.828.077						
01.005	Valstybinės mokesčių inspekcijos veikla		25.076.913	25.195.541	23.316.667	23.389.673	23.437.301	22.226.361	14.068.201	14.068.201	14.011.578	1.687.240	1.758.240	1.090.307
		01.	25.076.913	25.195.541	23.316.667	23.389.673	23.437.301	22.226.361	14.068.201	14.068.201	14.011.578	1.687.240	1.758.240	1.090.307
01.006	Lietuvos Respublikos muitinės veikla		21.220.632	21.227.897	18.608.104	18.769.258	18.776.523	16.811.100	11.786.266	11.786.266	11.134.326	2.451.374	2.451.374	1.797.005
		01.	21.220.632	21.227.897	18.608.104	18.769.258	18.776.523	16.811.100	11.786.266	11.786.266	11.134.326	2.451.374	2.451.374	1.797.005
02.001	Teisės aktuose numatytų priemonių finansavimas savivaldybėse		37.983.522	38.103.522	34.133.535	37.983.522	38.103.522	34.133.535						
		01.	37.823.522	37.923.522	33.971.396	37.823.522	37.923.522	33.971.396						
		10.	160.000	180.000	162.138	160.000	180.000	162.138						
02.002	Europos Sąjungos ir kitos tarptautinės finansinės paramos programų ir projektų įgyvendinimo užtikrinimas		2.744.580	2.744.580	77.776	2.744.580	2.744.580	77.776						
		01.	2.744.580	2.744.580	77.776	2.744.580	2.744.580	77.776						
02.003	Lietuvos Respublikos Vyriausybės rezervas		700.000	371.385		700.000	371.385							
		01.	700.000	371.385		700.000	371.385							
02.004	Europos Sąjungos nuosavi ištekliai ir narystės mokesčiai bei įnašai Europos Sąjungos ir tarptautinėms finansų organizacijoms		228.256.744	330.519.720	316.441.774	219.726.276	256.549.252	247.215.274				8.530.468	73.970.468	69.226.500
		01.	228.256.744	330.519.720	316.441.774	219.726.276	256.549.252	247.215.274				8.530.468	73.970.468	69.226.500

Asignavimų valdytojo ir programos kodas	Asignavimų valdytojo ir programos pavadinimas	Valstybės funkcijos kodas	Iš viso			Iš jų:								
						išlaidoms						turtui įsigyti		
						iš viso			iš jų darbo užmokesčiui					
			Planas	Planas su leistiniais patikslinimais	Vykdymas	Planas	Planas su leistiniais patikslinimais	Vykdymas	Planas	Planas su leistiniais patikslinimais	Vykdymas	Planas	Planas su leistiniais patikslinimais	Vykdymas
02.005	Lietuvos Respublikos atstovų kelionių į Europos Sąjungos Tarybos darbo struktūrų susitikimus išlaidų kompensavimas	01.	382.300	382.300	232.826	382.300	382.300	232.826						
02.007	Tradicinių Lietuvos religinių bendruomenių, bendrijų ir centrų maldos namų atstatymas ir kitos veiklės		382.300	382.300	232.826	382.300	382.300	232.826						
			318.582	318.582	280.854	318.582	318.582	280.854						
		08.	318.582	318.582	280.854	318.582	318.582	280.854						
02.009	Euro įvedimas	01.	912.083	909.998	664.986	912.083	909.998	664.986						
			912.083	909.998	664.986	912.083	909.998	664.986						
13.900.0091	Krašto apsaugos ministerija		176.208.868	162.689.263	143.391.979	133.653.438	128.520.219	113.326.125	54.429.167	53.693.245	50.277.584	42.555.430	34.169.044	30.065.854
01.001	Sausumos pajėgos	02.	54.251.636	48.927.688	40.576.553	38.680.528	37.305.986	31.751.095	19.280.696	18.791.890	17.365.116	15.571.108	11.621.702	8.825.459
			54.251.636	48.927.688	40.576.553	38.680.528	37.305.986	31.751.095	19.280.696	18.791.890	17.365.116	15.571.108	11.621.702	8.825.459
01.002	Karinės oro pajėgos	02.	35.356.198	33.784.379	31.805.255	18.018.691	15.690.425	14.108.058	5.170.870	5.157.833	4.847.199	17.337.507	18.093.954	17.697.197
			35.356.198	33.784.379	31.805.255	18.018.691	15.690.425	14.108.058	5.170.870	5.157.833	4.847.199	17.337.507	18.093.954	17.697.197
01.003	Karinės jūrų pajėgos	02.	6.426.877	5.550.691	5.248.570	5.427.897	5.315.418	5.014.411	2.587.683	2.582.740	2.516.803	998.980	235.273	234.159
			6.426.877	5.550.691	5.248.570	5.427.897	5.315.418	5.014.411	2.587.683	2.582.740	2.516.803	998.980	235.273	234.159
01.004	Logistika	02.	16.631.769	15.872.510	14.208.173	15.683.920	15.510.828	13.863.099	7.658.881	7.665.040	7.286.953	947.849	361.682	345.073
			12.943.080	12.184.700	10.775.860	12.013.882	11.832.381	10.440.150	5.787.618	5.807.069	5.489.410	929.198	352.319	335.711
		07.	3.688.689	3.687.810	3.432.312	3.670.038	3.678.447	3.422.949	1.871.263	1.857.971	1.797.543	18.651	9.363	9.363
01.005	Krašto apsaugos sistemos personalo rengimas	02.	20.344.637	16.709.311	15.246.372	16.346.344	15.274.795	13.982.627	5.433.537	5.398.148	5.038.535	3.998.293	1.434.516	1.263.744
			7.087.646	4.322.997	3.984.065	4.228.010	3.379.417	3.053.424	1.723.081	1.692.173	1.617.287	2.859.636	943.580	930.640
			9.312.061	8.431.384	7.312.521	8.173.404	7.940.448	6.979.418	3.710.456	3.705.975	3.421.248	1.138.657	490.936	333.104
			3.944.930	3.954.930	3.949.786	3.944.930	3.954.930	3.949.786						
01.006	Specialiųjų operacijų pajėgos	02.	5.374.666	5.099.079	4.412.135	4.845.904	4.713.067	4.320.923	2.454.674	2.494.674	2.432.656	528.762	386.012	91.212
			5.374.666	5.099.079	4.412.135	4.845.904	4.713.067	4.320.923	2.454.674	2.494.674	2.432.656	528.762	386.012	91.212
02.001	Centralizuotos tarnybos	02.	13.700.373	12.640.386	11.466.426	11.406.155	11.023.826	9.954.466	6.451.600	6.257.102	5.848.121	2.294.218	1.616.560	1.511.959
			13.686.240	12.627.707	11.462.019	11.395.022	11.012.087	9.950.060	6.451.600	6.257.102	5.848.121	2.291.218	1.615.620	1.511.959
		09.	14.133	12.679	4.407	11.133	11.739	4.407				3.000	940	

Asignavimų valdytojo ir programos kodas	Asignavimų valdytojo ir programos pavadinimas	Valstybės funkcijos kodas	Iš viso			Iš jų:								
						išlaidoms						turtui įsigyti		
			iš viso			iš jų darbo užmokesčiui								
			Planas	Planas su leistiniais patikslinimais	Vykdymas	Planas	Planas su leistiniais patikslinimais	Vykdymas	Planas	Planas su leistiniais patikslinimais	Vykdymas	Planas	Planas su leistiniais patikslinimais	Vykdymas
02.002	Krašto apsaugos politikos formavimas ir jos įgyvendinimo organizavimas		15.067.755	14.949.646	13.141.112	14.979.415	14.857.479	13.069.341	4.099.106	4.090.601	3.687.262	88.340	92.167	71.771
03.001	Karinės operacijos	02.	15.067.755	14.949.646	13.141.112	14.979.415	14.857.479	13.069.341	4.099.106	4.090.601	3.687.262	88.340	92.167	71.771
			9.054.957	9.155.573	7.287.383	8.264.584	8.828.395	7.262.104	1.292.120	1.255.217	1.254.940	790.373	327.178	25.279
		02.	9.054.957	9.155.573	7.287.383	8.264.584	8.828.395	7.262.104	1.292.120	1.255.217	1.254.940	790.373	327.178	25.279
14.900.0116	Kultūros ministerija		56.766.495	59.565.721	44.855.681	48.988.318	51.601.768	39.754.462	13.853.059	14.040.521	12.356.212	7.778.177	7.963.953	5.101.219
01.002	Meno kūrybos plėtra ir sklaida Lietuvoje ir užsienyje, autorių teisių ir gretutinių teisių apsauga,kūrybinių industrijų plėtra		15.598.262	16.027.739	12.771.179	15.426.965	15.839.027	12.689.268	7.008.732	7.056.044	6.241.283	171.297	188.712	81.911
02.004	Lietuvos kultūros paveldo išsaugojimas, aktualizavimas ir populiarinimas, valstybinės kalbos apsauga	08.	15.598.262	16.027.739	12.771.179	15.426.965	15.839.027	12.689.268	7.008.732	7.056.044	6.241.283	171.297	188.712	81.911
			11.824.773	12.465.641	9.147.776	11.408.718	11.895.615	8.798.626	3.750.978	3.869.178	3.343.201	416.055	570.026	349.150
		01.	380.240	380.240	374.456	380.240	380.240	374.456	62.400	62.400	62.398			
		08.	11.444.533	12.085.401	8.773.319	11.028.478	11.515.375	8.424.170	3.688.578	3.806.778	3.280.803	416.055	570.026	349.150
03.003	Visuomenės informacinis aprūpinimas ir viešosios informacijos sklaida		3.940.887	3.953.534	3.470.841	3.936.828	3.942.085	3.467.593	1.807.368	1.807.368	1.657.768	4.059	11.449	3.247
		08.	3.940.887	3.953.534	3.470.841	3.936.828	3.942.085	3.467.593	1.807.368	1.807.368	1.657.768	4.059	11.449	3.247
04.003	Kultūros prieinamumo visoje Lietuvoje didinimas ir visuomenės dalyvavimo kultūroje skatinimas		620.261	673.870	482.818	620.261	666.870	482.818	173.000	173.000	160.690		7.000	
		08.	620.261	673.870	482.818	620.261	666.870	482.818	173.000	173.000	160.690		7.000	
04.004	Tautinių mažumų integracija į Lietuvos visuomenę, išsaugant jų tapatumą		178.696	178.696	156.286	178.696	178.696	156.286						
		08.	178.696	178.696	156.286	178.696	178.696	156.286						
04.005	Kultūros rėmimo fondas		11.385.899	13.020.074	9.642.595	11.385.899	13.020.074	9.642.595						
		08.	11.385.899	13.020.074	9.642.595	11.385.899	13.020.074	9.642.595						
05.001	Lietuvos kultūros infrastruktūros modernizavimas, kultūros sistemos finansavimo gerinimas bei kultūros politikos		13.217.717	13.246.167	9.184.186	6.030.951	6.059.401	4.517.276	1.112.981	1.134.931	953.271	7.186.766	7.186.766	4.666.910

Asignavimų valdytojo ir programos kodas	Asignavimų valdytojo ir programos pavadinimas	Valstybės funkcijos kodas	Iš viso			Iš jų:								
						išlaidoms						turtui įsigyti		
			iš viso			iš jų darbo užmokesčiui								
			Planas	Planas su leistiniais patikslinimais	Vykdymas	Planas	Planas su leistiniais patikslinimais	Vykdymas	Planas	Planas su leistiniais patikslinimais	Vykdymas	Planas	Planas su leistiniais patikslinimais	Vykdymas
18.900.0173	įgyvendinimo administravimas	08.	13.217.717	13.246.167	9.184.186	6.030.951	6.059.401	4.517.276	1.112.981	1.134.931	953.271	7.186.766	7.186.766	4.666.910
	Socialinės apsaugos ir darbo ministerija		513.175.920	516.428.369	473.453.540	511.507.728	514.708.022	472.370.741	25.727.120	25.639.120	23.913.539	1.668.192	1.720.347	1.082.799
01.002	Užimtumo didinimas	04.	64.278.887	64.587.084	44.878.680	64.155.587	64.463.784	44.852.461	8.198.279	8.198.279	7.247.326	123.300	123.300	26.218
			13.607.811	13.607.811	10.927.490	13.484.511	13.484.511	10.901.271	8.125.479	8.125.479	7.174.526	123.300	123.300	26.218
02.004	Socialinių paslaugų infrastruktūros plėtra	10.	50.671.076	50.979.273	33.951.190	50.671.076	50.979.273	33.951.190	72.800	72.800	72.800			
			14.790.430	14.790.430	11.852.366	14.790.430	14.790.430	11.852.366						
02.007	Socialinių paslaugų plėtra globos ir kitose įstaigose	10.	14.790.430	14.790.430	11.852.366	14.790.430	14.790.430	11.852.366						
			25.004.830	25.404.771	23.792.772	23.642.535	24.014.621	22.780.505	12.049.095	12.049.095	11.670.793	1.362.295	1.390.150	1.012.267
02.008	Valstybinės pensijos, šalpos ir kitos socialinės paramos išmokos	10.	25.004.830	25.404.771	23.792.772	23.642.535	24.014.621	22.780.505	12.049.095	12.049.095	11.670.793	1.362.295	1.390.150	1.012.267
			285.303.544	286.855.766	286.516.244	285.303.544	286.855.766	286.516.244						
02.010	Išmokos vaikams	10.	285.303.544	286.855.766	286.516.244	285.303.544	286.855.766	286.516.244						
			31.224.421	31.224.421	28.938.612	31.224.421	31.224.421	28.938.612						
		10.	31.224.421	31.224.421	28.938.612	31.224.421	31.224.421	28.938.612						
02.012	Vaikų išlaikymo fondas		8.273.526	8.315.895	7.575.241	8.272.367	8.314.736	7.574.418	135.752	135.752	118.315	1.159	1.159	823
		10.	8.273.526	8.315.895	7.575.241	8.272.367	8.314.736	7.574.418	135.752	135.752	118.315	1.159	1.159	823
02.013	Socialinės apsaugos srities specialiosios tikslinės dotacijos savivaldybių biudžetams		43.503.228	44.194.805	44.071.420	43.503.228	44.194.805	44.071.420						
		10.	43.503.228	44.194.805	44.071.420	43.503.228	44.194.805	44.071.420						
02.014	Paramos būstui įsigyti ar išsinuomoti programa		3.144.912	3.647.311	2.740.700	3.144.912	3.647.311	2.740.700						
		10.	3.144.912	3.647.311	2.740.700	3.144.912	3.647.311	2.740.700						
02.015	Europos pagalbos labiausiai skurstantiems asmenims fondas		6.176.666	6.176.666	1.960.177	6.176.666	6.176.666	1.960.177	25.459	25.459	23.925			
		10.	6.176.666	6.176.666	1.960.177	6.176.666	6.176.666	1.960.177	25.459	25.459	23.925			
03.001	Šeimos gerovės ir vaiko teisių apsaugos politikos įgyvendinimas		6.092.892	6.134.487	2.689.072	6.088.838	6.130.433	2.685.038	202.700	212.700	199.998	4.054	4.054	4.034

Asignavimų valdytojo ir programos kodas	Asignavimų valdytojo ir programos pavadinimas	Valstybės funkcijos kodas	Iš viso			Iš jų:								
						Išlaidoms						turtui įsigyti		
			Iš viso			Iš jų darbo užmokesčiui								
			Planas	Planas su leistiniais patikslinimais	Vykdymas	Planas	Planas su leistiniais patikslinimais	Vykdymas	Planas	Planas su leistiniais patikslinimais	Vykdymas	Planas	Planas su leistiniais patikslinimais	Vykdymas
03.002	Jaunimo politikos įgyvendinimas	10.	6.092.892	6.134.487	2.689.072	6.088.838	6.130.433	2.685.038	202.700	212.700	199.998	4.054	4.054	4.034
			498.892	498.992	361.029	494.837	494.937	358.830	71.392	71.392	59.284	4.055	4.055	2.200
04.001	Neįgaliųjų socialinė integracija	10.	498.892	498.992	361.029	494.837	494.937	358.830	71.392	71.392	59.284	4.055	4.055	2.200
			9.258.506	8.996.679	7.709.214	9.221.587	8.958.760	7.694.944	1.438.414	1.438.414	1.408.158	36.919	37.919	14.270
04.002	Socialinės aprėpties stiprinimas	10.	9.258.506	8.996.679	7.709.214	9.221.587	8.958.760	7.694.944	1.438.414	1.438.414	1.408.158	36.919	37.919	14.270
			6.375.956	6.387.047	3.497.098	6.373.060	6.363.151	3.476.028	130.000	130.000	118.364	2.896	23.896	21.070
04.003	Europos pabėgėlių fondo programa	10.	6.375.956	6.387.047	3.497.098	6.373.060	6.363.151	3.476.028	130.000	130.000	118.364	2.896	23.896	21.070
			439.904	439.904	198.587	439.904	439.904	198.587	9.123	9.123	7.029			
04.004	Prieglobsčio, migracijos ir integracijos fondo programa	10.	439.904	439.904	198.587	439.904	439.904	198.587	9.123	9.123	7.029			
			264.807	264.807	55.709	264.807	264.807	55.709	50.010	50.010	36.746			
04.057	Europos fondo trečiųjų šalių piliečių integracijai programa	10.	264.807	264.807	55.709	264.807	264.807	55.709	50.010	50.010	36.746			
			448.898	448.898	226.837	448.898	448.898	226.837	5.358	5.358	4.799			
05.002	Nevyriausybinių organizacijų ir bendruomenių plėtra	10.	448.898	448.898	226.837	448.898	448.898	226.837	5.358	5.358	4.799			
			1.481.807	1.481.807	931.191	1.481.807	1.481.807	931.191						
06.001	Socialinės apsaugos ir darbo politikos įgyvendinimo administravimas	10.	1.481.807	1.481.807	931.191	1.481.807	1.481.807	931.191						
			6.613.814	6.578.599	5.458.589	6.480.300	6.442.785	5.456.672	3.411.538	3.313.538	3.018.803	133.514	135.814	1.917
20.900.0219	Susisiekimo ministerija	10.	6.613.814	6.578.599	5.458.589	6.480.300	6.442.785	5.456.672	3.411.538	3.313.538	3.018.803	133.514	135.814	1.917
			329.322.709	344.698.564	206.247.283	271.258.408	273.472.369	161.809.728	7.110.751	7.150.751	5.951.186	58.064.301	71.226.195	44.437.555
01.008	Transporto ir ryšių politikos įgyvendinimas		12.029.231	12.042.586	8.727.605	11.745.743	11.108.901	8.688.821	2.049.626	2.089.626	1.649.097	283.488	933.685	38.784
		04.	12.029.231	12.008.218	8.727.605	11.745.743	11.074.533	8.688.821	2.049.626	2.089.626	1.649.097	283.488	933.685	38.784
01.009	Susisiekimo valstybinės ir vietinės reikšmės keliais užtikrinimas	08.		34.368			34.368							
			227.401.522	242.687.349	126.740.833	169.715.876	172.490.006	82.348.343	2.965.006	2.965.006	2.461.681	57.685.646	70.197.343	44.392.490
01.010	Susisiekimo vandens keliais užtikrinimas	04.	227.401.522	242.687.349	126.740.833	169.715.876	172.490.006	82.348.343	2.965.006	2.965.006	2.461.681	57.685.646	70.197.343	44.392.490
			4.740.860	4.740.860	2.937.530	4.664.110	4.664.110	2.937.530	998.605	998.605	897.524	76.750	76.750	
		04.	4.740.860	4.740.860	2.937.530	4.664.110	4.664.110	2.937.530	998.605	998.605	897.524	76.750	76.750	

Asignavimų valdytojo ir programos kodas	Asignavimų valdytojo ir programos pavadinimas	Valstybės funkcijos kodas	Iš viso			Iš jų:								
						Išlaidoms						turtui įsigyti		
			Iš viso			Iš jų darbo užmokesčiui								
			Planas	Planas su leistiniais patikslinimais	Vykdymas	Planas	Planas su leistiniais patikslinimais	Vykdymas	Planas	Planas su leistiniais patikslinimais	Vykdymas	Planas	Planas su leistiniais patikslinimais	Vykdymas
01.011	Susiekimo geležinkeliais užtikrinimas		46.879.298	46.913.486	36.122.382	46.870.609	46.904.797	36.117.479	328.260	328.260	309.233	8.689	8.689	4.903
		04.	46.650.477	46.684.665	35.914.507	46.641.788	46.675.976	35.909.604	188.760	188.760	180.033	8.689	8.689	4.903
		08.	228.821	228.821	207.875	228.821	228.821	207.875	139.500	139.500	129.200			
01.012	Civilinės aviacijos veiklos priežiūra bei skrydžių saugos ir saugumo užtikrinimas		1.600.503	1.642.988	711.298	1.590.775	1.633.260	709.920	521.000	521.000	413.171	9.728	9.728	1.378
		04.	1.600.503	1.642.988	711.298	1.590.775	1.633.260	709.920	521.000	521.000	413.171	9.728	9.728	1.378
02.001	Informacinės visuomenės plėtra		36.671.295	36.671.295	31.007.634	36.671.295	36.671.295	31.007.634	248.254	248.254	220.479			
		04.	36.671.295	36.671.295	31.007.634	36.671.295	36.671.295	31.007.634	248.254	248.254	220.479			
21.900.0220	Sveikatos apsaugos ministerija		296.370.299	300.372.349	277.427.072	294.051.431	296.503.937	276.085.833	16.121.570	16.132.290	14.997.308	2.318.868	3.868.412	1.341.239
01.021	Sveikatos sistemos valdymas		30.608.677	34.372.945	18.263.362	28.539.889	30.767.221	17.068.796	6.107.016	6.107.016	5.857.219	2.068.788	3.605.724	1.194.566
		03.	160.853	160.853	125.598	160.853	160.853	125.598						
		07.	30.447.824	34.212.092	18.137.764	28.379.036	30.606.368	16.943.198	6.107.016	6.107.016	5.857.219	2.068.788	3.605.724	1.194.566
01.022	Asmens sveikatos priežiūros kokybės užtikrinimas		13.927.979	14.021.228	9.835.804	13.891.190	13.973.931	9.810.430	3.606.203	3.610.203	3.292.870	36.789	47.297	25.373
		07.	13.927.979	14.021.228	9.835.804	13.891.190	13.973.931	9.810.430	3.606.203	3.610.203	3.292.870	36.789	47.297	25.373
02.010	Visuomenės sveikatos stiprinimas		15.942.653	16.087.186	13.467.915	15.729.362	15.871.795	13.346.615	5.681.195	5.687.915	5.133.384	213.291	215.391	121.300
		07.	15.217.580	15.345.025	12.883.478	15.006.737	15.132.082	12.762.178	5.249.593	5.256.313	4.771.802	210.843	212.943	121.300
		08.	249.485	249.485	204.089	248.635	248.635	204.089	163.100	163.100	139.122	850	850	
		09.	475.588	492.676	380.348	473.990	491.078	380.348	268.502	268.502	222.461	1.598	1.598	
03.018	Nacionalinė vaistų politika		1.112.990	1.112.990	1.081.991	1.112.990	1.112.990	1.081.991	727.156	727.156	713.834			
		07.	1.112.990	1.112.990	1.081.991	1.112.990	1.112.990	1.081.991	727.156	727.156	713.834			
04.001	Sveikatos draudimo sistemos plėtojimas		234.778.000	234.778.000	234.778.000	234.778.000	234.778.000	234.778.000						
		07.	234.778.000	234.778.000	234.778.000	234.778.000	234.778.000	234.778.000						
22.900.0326	Švietimo ir mokslo ministerija		635.056.961	637.333.198	571.073.659	629.597.667	634.269.649	569.915.073	62.428.590	62.881.358	57.086.807	5.459.294	3.063.549	1.158.586
10.005	Mokslinių tyrimų ir studijų sistemos modernizavimas		93.175.790	94.001.670	62.646.413	93.175.790	94.001.670	62.646.413						
		09.	93.175.790	94.001.670	62.646.413	93.175.790	94.001.670	62.646.413						
11.001	Valstybinės švietimo strategijos įgyvendinimas		31.630.978	31.630.978	19.088.646	26.574.018	29.189.836	18.137.253				5.056.960	2.441.142	951.393
		07.	4.689	4.689	2.000	4.689	4.689	2.000						

Asignavimų valdytojo ir programos kodas	Asignavimų valdytojo ir programos pavadinimas	Valstybės funkcijos kodas	Iš viso			Iš jų:								
						Išlaidoms						turtui įsigyti		
			Iš viso			Iš jų darbo užmokesčiui								
			Planas	Planas su leistiniais patikslinimais	Vykdymas	Planas	Planas su leistiniais patikslinimais	Vykdymas	Planas	Planas su leistiniais patikslinimais	Vykdymas	Planas	Planas su leistiniais patikslinimais	Vykdymas
11.002	Švietimo ir mokslo administravimas	09.	31.626.289	31.626.289	19.086.646	26.569.329	29.185.147	18.135.253				5.056.960	2.441.142	951.393
			468.789.312	471.735.531	458.929.460	468.389.874	471.216.370	458.801.925	48.866.207	49.318.975	44.068.614	399.438	519.161	127.535
		09.	468.789.312	471.735.531	458.929.460	468.389.874	471.216.370	458.801.925	48.866.207	49.318.975	44.068.614	399.438	519.161	127.535
12.001	Studijų ir mokslo plėtra		41.460.881	39.965.019	30.409.140	41.457.985	39.861.773	30.329.482	13.562.383	13.562.383	13.018.193	2.896	103.246	79.658
		09.	41.460.881	39.965.019	30.409.140	41.457.985	39.861.773	30.329.482	13.562.383	13.562.383	13.018.193	2.896	103.246	79.658
23.900.0551	Teisingumo ministerija		49.049.568	51.141.171	41.597.545	47.835.057	48.617.766	40.706.952	20.646.711	20.669.211	19.505.972	1.214.511	2.523.405	890.593
01.004	Teisės sistema		4.204.873	4.254.873	3.813.581	4.159.769	4.209.769	3.811.281	1.359.871	1.359.871	1.156.976	45.104	45.104	2.300
		01.	1.264.846	1.264.846	1.260.225	1.260.502	1.260.502	1.257.926	152.000	152.000	151.499	4.344	4.344	2.300
		03.	2.940.027	2.990.027	2.553.356	2.899.267	2.949.267	2.553.356	1.207.871	1.207.871	1.005.477	40.760	40.760	
02.001	Paslaugos gyventojams ir verslui		4.737.697	6.745.883	4.621.587	4.360.586	5.061.559	3.862.472	2.382.814	2.405.314	2.087.052	377.111	1.684.324	759.115
		01.	771.326	771.326	771.326	771.326	771.326	771.326	304.840	304.840	304.840			
		03.	425.886	548.841	352.242	425.886	528.841	348.094	299.405	299.405	229.276		20.000	4.147
		04.	2.968.379	4.852.710	2.942.374	2.594.164	3.191.282	2.187.407	1.396.869	1.419.369	1.171.236	374.215	1.661.428	754.968
		08.	572.106	573.006	555.645	569.210	570.110	555.645	381.700	381.700	381.700	2.896	2.896	
02.007	Paslaugos gerinti ginčų nagrinėjimą		5.751.893	5.754.622	4.738.686	5.577.412	5.580.141	4.736.725	1.010.111	1.010.111	961.135	174.481	174.481	1.961
		01.	281.163	281.163	281.163	281.163	281.163	281.163						
		03.	1.464.125	1.607.145	1.331.649	1.289.644	1.432.664	1.329.688	736.100	736.100	721.524	174.481	174.481	1.961
		10.	4.006.605	3.866.314	3.125.874	4.006.605	3.866.314	3.125.874	274.011	274.011	239.611			
03.001	Bausmių sistema		34.355.105	34.385.793	28.423.691	33.737.290	33.766.297	28.296.474	15.893.915	15.893.915	15.300.809	617.815	619.496	127.217
		03.	34.298.629	34.329.317	28.416.709	33.680.814	33.709.821	28.289.492	15.893.915	15.893.915	15.300.809	617.815	619.496	127.217
		07.	56.476	56.476	6.982	56.476	56.476	6.982						
29.900.1811	Ūkio ministerija		157.156.814	158.074.545	99.882.067	156.428.391	157.342.512	99.400.214	5.520.539	5.153.459	4.691.650	728.423	732.033	481.853
01.002	Ūkio ministerijos reorganizavimo laikotarpio energetikos srities projektų įgyvendinimas		25.087.756	25.089.756	21.632.957	25.087.756	25.089.756	21.632.957						
		04.	25.087.756	25.089.756	21.632.957	25.087.756	25.089.756	21.632.957						
01.005	Ūkio plėtros ir konkurencingumo didinimas		132.069.058	132.984.789	78.249.110	131.340.635	132.252.756	77.767.257	5.520.539	5.153.459	4.691.650	728.423	732.033	481.853
		04.	132.069.058	132.984.789	78.249.110	131.340.635	132.252.756	77.767.257	5.520.539	5.153.459	4.691.650	728.423	732.033	481.853
24.900.0554	Užsienio reikalų ministerija		36.351.013	34.869.954	29.797.945	34.447.496	32.776.222	28.981.623	7.458.062	7.458.062	6.880.622	1.903.517	2.093.732	816.322
01.001	Užsienio politikos formavimas ir įgyvendinimas		4.701.380	4.701.380	4.248.991	4.701.380	4.701.380	4.248.991						

Asignavimų valdytojo ir programos kodas	Asignavimų valdytojo ir programos pavadinimas	Valstybės funkcijos kodas	Iš viso			Iš jų:								
						Išlaidoms						turtui įsigyti		
			Iš viso			Iš jų darbo užmokesčiui								
			Planas	Planas su leistiniais patikslinimais	Vykdymas	Planas	Planas su leistiniais patikslinimais	Vykdymas	Planas	Planas su leistiniais patikslinimais	Vykdymas	Planas	Planas su leistiniais patikslinimais	Vykdymas
01.004	Diplomatinės tarnybos administravimas	01.	4.701.380	4.701.380	4.248.991	4.701.380	4.701.380	4.248.991						
			27.001.857	26.881.038	22.837.287	25.098.340	24.787.306	22.020.965	7.311.125	7.311.125	6.733.685	1.903.517	2.093.732	816.322
		01.	27.001.857	26.881.038	22.837.287	25.098.340	24.787.306	22.020.965	7.311.125	7.311.125	6.733.685	1.903.517	2.093.732	816.322
02.001	Lietuvos ir užsienio valstybių piliečių aptarnavimas		647.231	97.991	39.984	647.231	97.991	39.984						
		01.	647.231	97.991	39.984	647.231	97.991	39.984						
02.002	Ryšių su užsienio lietuviais politikos formavimas ir įgyvendinimas		201.715	201.715	106.697	201.715	201.715	106.697						
		01.	201.715	201.715	106.697	201.715	201.715	106.697						
03.001	Vystomasis bendradarbiavimas ir parama demokratijai		2.673.566	1.854.566	1.473.674	2.673.566	1.854.566	1.473.674						
		01.	2.673.566	1.854.566	1.473.674	2.673.566	1.854.566	1.473.674						
03.002	Lietuvos pirmininkavimų (koordinavimų) programa		1.125.264	1.133.264	1.091.313	1.125.264	1.133.264	1.091.313	146.937	146.937	146.937			
		01.	1.125.264	1.133.264	1.091.313	1.125.264	1.133.264	1.091.313	146.937	146.937	146.937			
26.900.0617	Vidaus reikalų ministerija		214.653.930	213.254.874	123.229.102	210.765.162	210.082.006	121.828.353	49.631.653	49.172.476	47.054.091	3.888.768	3.172.868	1.400.749
01.002	Saugomų asmenų apsaugos vykdymas		4.438.433	4.438.469	3.636.331	3.952.498	3.921.034	3.559.996	2.591.585	2.531.585	2.391.623	485.935	517.435	76.335
		01.	4.438.433	4.438.469	3.636.331	3.952.498	3.921.034	3.559.996	2.591.585	2.531.585	2.391.623	485.935	517.435	76.335
01.004	Ypatingų situacijų kontrolės, konvojavimo ir svarbių valstybės objektų apsaugos vykdymas		7.537.815	7.541.703	6.420.714	7.394.022	7.397.910	6.409.007	4.756.139	4.756.139	4.220.225	143.793	143.793	11.708
		02.	7.537.815	7.541.703	6.420.714	7.394.022	7.397.910	6.409.007	4.756.139	4.756.139	4.220.225	143.793	143.793	11.708
01.005	Valstybinės priešgaisrinės gelbėjimo tarnybos veiklos vykdymas		39.034.607	38.606.281	36.659.837	37.086.943	37.309.257	36.048.513	17.471.058	17.653.558	17.100.452	1.947.664	1.297.024	611.325
		02.	2.201.409	1.562.282	1.351.636	1.436.409	1.436.409	1.272.668	448.564	448.564	432.353	765.000	125.873	78.968
		03.	36.833.198	37.043.999	35.308.201	35.650.534	35.872.848	34.775.845	17.022.494	17.204.994	16.668.100	1.182.664	1.171.151	532.357
01.006	Lietuvos Respublikos valstybės sienos apsauga sausumoje, teritorinėje jūroje ir Kuršių mariose		25.538.936	24.227.307	24.202.464	25.235.903	24.167.490	24.147.243	16.720.951	16.209.074	16.208.554	303.033	59.817	55.221
		02.	24.681.540	23.375.997	23.351.155	24.378.507	23.316.180	23.295.934	16.262.271	15.740.394	15.739.874	303.033	59.817	55.221

Asignavimų valdytojo ir programos kodas	Asignavimų valdytojo ir programos pavadinimas	Valstybės funkcijos kodas	Iš viso			Iš jų:								
						išlaidoms						turtui įsigyti		
			Iš viso			iš jų darbo užmokesčiui								
			Planas	Planas su leistiniais patikslinimais	Vykdymas	Planas	Planas su leistiniais patikslinimais	Vykdymas	Planas	Planas su leistiniais patikslinimais	Vykdymas	Planas	Planas su leistiniais patikslinimais	Vykdymas
01.009	Nusikalstamų veikų finansų sistemai atskleidimas ir ikiteisminis tyrimas, mokesčių išieškojimo priemonių vykdymas	09.	857.396	851.310	851.309	857.396	851.310	851.309	458.680	468.680	468.680			
			3.298.635	3.301.337	2.916.740	3.271.990	3.274.692	2.916.740	2.256.075	2.186.275	2.018.399	26.645	26.645	
01.012	Elektroninės informacijos saugos ir elektroninės valdžios politikos įgyvendinimas, vidaus reikalų informacinių ir ryšių technologijų plėtra	01.	3.298.635	3.301.337	2.916.740	3.271.990	3.274.692	2.916.740	2.256.075	2.186.275	2.018.399	26.645	26.645	
			3.018.107	3.087.541	1.952.177	2.580.118	2.580.118	1.673.806	666.503	666.503	622.573	437.989	507.423	278.371
01.015	Valstybės remiama teisėsaugos ir teisingumo institucijų pareigūnų sveikatos priežiūra ir buvusių vidaus tarnybos sistemos pareigūnų pensinio aprūpinimo administravimas	03.	3.018.107	3.087.541	1.952.177	2.580.118	2.580.118	1.673.806	666.503	666.503	622.573	437.989	507.423	278.371
			2.281.256	2.391.841	2.204.848	2.208.571	2.319.156	2.152.222	1.320.708	1.320.708	1.277.953	72.685	72.685	52.625
01.017	Lietuvos Respublikos piliečių ir užsieniečių migracijos procesų valdymas	07.	2.281.256	2.391.841	2.204.848	2.208.571	2.319.156	2.152.222	1.320.708	1.320.708	1.277.953	72.685	72.685	52.625
			9.470.641	9.470.642	9.184.722	9.470.641	9.470.642	9.184.722	566.664	566.664	502.253			
01.042	Specialaus statuso subjektų, kitų juridinių ir fizinių asmenų aprūpinimas ginklais, jų priedais, šaudmenimis bei specialiąja technika	03.	9.470.641	9.470.642	9.184.722	9.470.641	9.470.642	9.184.722	566.664	566.664	502.253	235.381	312.403	248.762
			569.095	646.117	515.737	333.714	333.714	266.976	179.467	179.467	147.394			
01.055	Išorės sienų fondo programa	02.	569.095	646.117	515.737	333.714	333.714	266.976	179.467	179.467	147.394	235.381	312.403	248.762
			15.780.986	15.780.986	2.557.543	15.776.642	15.776.642	2.553.745	115.800	115.800	69.102	4.344	4.344	3.797
		03.	15.780.986	15.780.986	2.557.543	15.776.642	15.776.642	2.553.745	115.800	115.800	69.102	4.344	4.344	3.797
01.056	Europos grąžinimo fondo programa		1.148.772	1.148.772	567.940	1.148.772	1.148.772	567.940	5.792	5.792	2.700			
		03.	1.148.772	1.148.772	567.940	1.148.772	1.148.772	567.940	5.792	5.792	2.700			
01.057	Vidaus saugumo fondo programa		17.340.567	17.340.567	1.986.407	17.320.294	17.320.294	1.986.407	30.000	30.000		20.273	20.273	
		03.	17.340.567	17.340.567	1.986.407	17.320.294	17.320.294	1.986.407	30.000	30.000		20.273	20.273	

Asignavimų valdytojo ir programos kodas	Asignavimų valdytojo ir programos pavadinimas	Valstybės funkcijos kodas	Iš viso			Iš jų:								
						išlaidoms						turtui įsigyti		
			iš viso			iš jų darbo užmokesčiui								
			Planas	Planas su leistiniais patikslinimais	Vykdymas	Planas	Planas su leistiniais patikslinimais	Vykdymas	Planas	Planas su leistiniais patikslinimais	Vykdymas	Planas	Planas su leistiniais patikslinimais	Vykdymas
02.001	Vidaus reikalų ministrui pavestų valdymo sričių valstybės politikos formavimas, įgyvendinimo koordinavimas ir kontrolė		2.416.763	2.416.763	1.920.007	2.344.358	2.344.358	1.920.007	1.389.759	1.389.759	1.180.869	72.405	72.405	
		03.	2.337.119	2.337.119	1.840.363	2.264.714	2.264.714	1.840.363	1.348.055	1.348.055	1.139.165	72.405	72.405	
		09.	79.644	79.644	79.644	79.644	79.644	79.644	41.704	41.704	41.704			
02.011	Vidaus reikalų infrastruktūros ir paslaugų plėtra		1.559.473	1.568.714	1.275.393	1.469.247	1.478.488	1.225.865	710.341	710.341	633.640	90.226	90.226	49.528
		03.	1.559.473	1.568.714	1.275.393	1.469.247	1.478.488	1.225.865	710.341	710.341	633.640	90.226	90.226	49.528
03.003	Regionų plėtros ir Europos Sąjungos struktūrinės paramos programų įgyvendinimo užtikrinimas		51.555.562	51.623.552	18.019.275	51.507.167	51.575.157	18.006.198	817.397	817.397	678.352	48.395	48.395	13.076
		03.	51.555.562	51.623.552	18.019.275	51.507.167	51.575.157	18.006.198	817.397	817.397	678.352	48.395	48.395	13.076
03.053	Europos teritorinio bendradarbiavimo tikslo programa		10.524.865	10.524.865	5.862.434	10.524.865	10.524.865	5.862.434						
		03.	10.524.865	10.524.865	5.862.434	10.524.865	10.524.865	5.862.434						
03.054	Europos kaimynystės ir partnerystės priemonės programa		11.203.824	11.203.824	1.660.859	11.203.824	11.203.824	1.660.859						
		03.	11.203.824	11.203.824	1.660.859	11.203.824	11.203.824	1.660.859						
03.058	Norvegijos finansinės paramos programa		7.935.593	7.935.593	1.685.674	7.935.593	7.935.593	1.685.674	33.414	33.414				
		03.	7.935.593	7.935.593	1.685.674	7.935.593	7.935.593	1.685.674	33.414	33.414				
30.900.1812	Žemės ūkio ministerija		695.548.429	696.632.956	401.386.228	693.158.757	694.043.321	400.017.392	17.886.506	17.755.016	16.273.617	2.389.672	2.589.635	1.368.836
01.001	Žemės ūkio, maisto ūkio ir kaimo plėtros skatinimas		660.944.282	660.995.497	379.026.322	659.195.752	659.246.923	377.927.900	10.242.198	10.105.708	9.557.251	1.748.530	1.748.574	1.098.422
		01.	64.600	64.600	64.600	64.600	64.600	64.600						
		04.	659.448.053	659.499.268	377.562.285	657.699.523	657.750.694	376.463.863	10.242.198	10.105.708	9.557.251	1.748.530	1.748.574	1.098.422
		05.	1.431.629	1.431.629	1.399.437	1.431.629	1.431.629	1.399.437						
02.001	Žuvininkystės plėtra ir konkurencingumas		17.883.416	17.956.513	7.644.373	17.769.808	17.742.986	7.493.659	871.897	871.897	791.569	113.608	213.527	150.714
		04.	17.883.416	17.956.513	7.644.373	17.769.808	17.742.986	7.493.659	871.897	871.897	791.569	113.608	213.527	150.714
03.001	Žemės tvarkymas ir administravimas bei erdvinės informacijos infrastruktūros		13.872.193	14.805.015	12.343.404	13.408.376	14.241.198	12.254.811	5.279.631	5.279.631	4.645.731	463.817	563.817	88.594

Asignavimų valdytojo ir programos kodas	Asignavimų valdytojo ir programos pavadinimas	Valstybės funkcijos kodas	Iš viso			Iš jų:								
						Išlaidoms						turtui įsigyti		
			Iš viso			Iš jų darbo užmokesčiui								
			Planas	Planas su leistiniais patikslinimais	Vykdymas	Planas	Planas su leistiniais patikslinimais	Vykdymas	Planas	Planas su leistiniais patikslinimais	Vykdymas	Planas	Planas su leistiniais patikslinimais	Vykdymas
04.001	vystymas	04.	13.872.193	14.805.015	12.343.404	13.408.376	14.241.198	12.254.811	5.279.631	5.279.631	4.645.731	463.817	563.817	88.594
	Fitosanitarija, augalų dauginamosios medžiagos ir grūdų kokybės kontrolė, veislių tyrimai		2.848.538	2.875.931	2.372.128	2.784.821	2.812.214	2.341.022	1.492.780	1.497.780	1.279.067	63.717	63.717	31.107
	04.	2.848.538	2.875.931	2.372.128	2.784.821	2.812.214	2.341.022	1.492.780	1.497.780	1.279.067	63.717	63.717	31.107	
90.900.1680	ENERGETIKOS MINISTRO VALDYMO SRITIS Valstybinė energetikos inspekcija prie Energetikos ministerijos		822.398	987.713	732.196	816.606	981.921	731.450	511.900	545.141	491.702	5.792	5.792	746
01.001	Energetikos objektų ir energetikos įrenginių valstybinės kontrolės vykdymas		822.398	987.713	732.196	816.606	981.921	731.450	511.900	545.141	491.702	5.792	5.792	746
		04.	822.398	987.713	732.196	816.606	981.921	731.450	511.900	545.141	491.702	5.792	5.792	746
90.008.0927	FINANSŲ MINISTRO VALDYMO SRITIS Lietuvos statistikos departamentas		3.962.839	3.962.839	3.293.867	3.959.942	3.959.942	3.293.867	2.502.000	2.502.000	2.177.505	2.897	2.897	
01.001	Oficialiosios statistikos tvarkymas		3.962.839	3.962.839	3.293.867	3.959.942	3.959.942	3.293.867	2.502.000	2.502.000	2.177.505	2.897	2.897	
		01.	3.962.839	3.962.839	3.293.867	3.959.942	3.959.942	3.293.867	2.502.000	2.502.000	2.177.505	2.897	2.897	
90.900.1715	KULTŪROS MINISTRO VALDYMO SRITIS Lietuvos nacionalinė Martyno Mažvydo biblioteka		3.654.848	3.687.585	2.861.662	2.391.307	2.424.044	2.123.602	1.602.612	1.602.612	1.427.299	1.263.541	1.263.541	738.060
01.003	Visuomenės informacinis aprūpinimas		3.409.342	3.433.079	2.653.009	2.145.801	2.169.538	1.914.949	1.442.484	1.442.484	1.291.293	1.263.541	1.263.541	738.060
		08.	3.409.342	3.433.079	2.653.009	2.145.801	2.169.538	1.914.949	1.442.484	1.442.484	1.291.293	1.263.541	1.263.541	738.060
02.002	Infrastruktūros kūrimas, plėtra ir kompetencijų ugdymas LIBIS bibliotekose		245.506	254.506	208.653	245.506	254.506	208.653	160.128	160.128	136.006			
		08.	245.506	254.506	208.653	245.506	254.506	208.653	160.128	160.128	136.006			
90.900.1748	Lietuvos nacionalinis muziejus		1.963.806	1.991.346	1.991.346	1.743.736	1.771.276	1.771.276	1.093.072	1.093.072	1.093.072	220.070	220.070	220.070
01.001	Muziejaus rinkinių kaupimas, konservavimas, restauravimas, saugojimas ir		1.963.806	1.991.346	1.991.346	1.743.736	1.771.276	1.771.276	1.093.072	1.093.072	1.093.072	220.070	220.070	220.070

Asignavimų valdytojo ir programos kodas	Asignavimų valdytojo ir programos pavadinimas	Valstybės funkcijos kodas	Iš viso			Iš jų:									
						išlaidoms						turtui įsigyti			
			iš viso			iš jų darbo užmokesčiui									
			Planas	Planas su leistiniais patikslinimais	Vykdymas	Planas	Planas su leistiniais patikslinimais	Vykdymas	Planas	Planas su leistiniais patikslinimais	Vykdymas	Planas	Planas su leistiniais patikslinimais	Vykdymas	
90.900.1749	populiarinimas	08.	1.963.806	1.991.346	1.991.346	1.743.736	1.771.276	1.771.276	1.093.072	1.093.072	1.093.072	220.070	220.070	220.070	
	Lietuvos dailės muziejus		2.213.272	2.254.380	2.080.117	2.155.348	2.167.456	2.032.618	1.240.100	1.240.100	1.190.449	57.924	86.924	47.499	
	01.001		Muziejaus rinkinių kaupimas, saugojimas, populiarinimas	2.085.265	2.126.373	2.008.838	2.056.303	2.068.411	1.965.724	1.190.000	1.190.000	1.148.355	28.962	57.962	43.114
01.002	populiarinimas	08.	2.085.265	2.126.373	2.008.838	2.056.303	2.068.411	1.965.724	1.190.000	1.190.000	1.148.355	28.962	57.962	43.114	
	Kultūros vertybių skaitmeninimas, skaitmeninio turinio kūrimas ir sklaida		128.007	128.007	71.279	99.045	99.045	66.895	50.100	50.100	42.094	28.962	28.962	4.384	
	90.900.1750		Nacionalinis M. K. Čiurlionio dailės muziejus	128.007	128.007	71.279	99.045	99.045	66.895	50.100	50.100	42.094	28.962	28.962	4.384
01.001	Meno ir kultūros vertybių saugojimas, kaupimas ir populiarinimas	08.	1.763.214	1.771.514	1.592.732	1.088.410	1.096.710	1.093.537	501.736	501.736	498.734	674.804	674.804	499.195	
	90.900.2001		Lietuvos nacionalinis operos ir baletų teatras	1.763.214	1.771.514	1.592.732	1.088.410	1.096.710	1.093.537	501.736	501.736	498.734	674.804	674.804	499.195
	01.001		Teatro meno pristatymas žiūrovui	4.640.010	4.670.010	4.293.920	4.406.810	4.436.810	4.272.538	2.290.407	2.320.407	2.320.344	233.200	233.200	21.382
90.900.2002	Lietuvos nacionalinis dramos teatras	08.	4.640.010	4.670.010	4.293.920	4.406.810	4.436.810	4.272.538	2.290.407	2.320.407	2.320.344	233.200	233.200	21.382	
	01.002		Teatro meno pristatymas	1.489.931	1.668.814	1.524.153	1.446.488	1.616.683	1.522.681	775.015	775.015	739.609	43.443	52.131	1.471
	90.900.2993		Nacionalinis Kauno dramos teatras	1.489.931	1.668.814	1.524.153	1.446.488	1.616.683	1.522.681	775.015	775.015	739.609	43.443	52.131	1.471
01.001	Scenos meno pristatymas žiūrovui	08.	1.283.941	1.407.136	1.121.259	993.941	1.117.136	917.705	706.706	706.706	603.853	290.000	290.000	203.554	
	90.900.2003		Koncertinė įstaiga Lietuvos nacionalinė filharmonija	1.283.941	1.407.136	1.121.259	993.941	1.117.136	917.705	706.706	706.706	603.853	290.000	290.000	203.554
	01.003		Klasikinės ir šiuolaikinės muzikos meno sklaida	2.459.063	2.507.492	2.074.240	2.126.000	2.126.000	1.971.285	1.247.000	1.247.000	1.194.405	333.063	381.492	102.955
90.900.2755	Nacionalinis muziejus Lietuvos	08.	2.459.063	2.507.492	2.074.240	2.126.000	2.126.000	1.971.285	1.247.000	1.247.000	1.194.405	333.063	381.492	102.955	

Asignavimų valdytojo ir programos kodas	Asignavimų valdytojo ir programos pavadinimas	Valstybės funkcijos kodas	Iš viso			Iš jų:								
						išlaidoms						turtui įsigyti		
			iš viso			iš jų darbo užmokesčiui								
			Planas	Planas su leistiniais patikslinimais	Vykdymas	Planas	Planas su leistiniais patikslinimais	Vykdymas	Planas	Planas su leistiniais patikslinimais	Vykdymas	Planas	Planas su leistiniais patikslinimais	Vykdymas
90.900.2937	Narkotikų, tabako ir alkoholio kontrolės departamentas		368.030	368.030	309.058	368.030	368.030	309.058	251.592	251.592	211.555			
01.001	Narkotikų, tabako ir alkoholio kontrolės bei vartojimo prevencijos įgyvendinimas ir koordinavimas		368.030	368.030	309.058	368.030	368.030	309.058	251.592	251.592	211.555			
		07.	368.030	368.030	309.058	368.030	368.030	309.058	251.592	251.592	211.555			
90.900.1768	TEISINGUMO MINISTRO VALDYMO SRITIS Valstybinė duomenų apsaugos inspekcija		389.798	389.798	384.402	385.743	385.743	380.348	216.500	216.500	216.500	4.055	4.055	4.054
01.001	Duomenų apsaugos valdymas		389.798	389.798	384.402	385.743	385.743	380.348	216.500	216.500	216.500	4.055	4.055	4.054
		04.	389.798	389.798	384.402	385.743	385.743	380.348	216.500	216.500	216.500	4.055	4.055	4.054
90.001.0806	VIDAUS REIKALŲ MINISTRO VALDYMO SRITIS Kūno kultūros ir sporto departamentas prie Lietuvos Respublikos Vyriausybės		13.273.485	13.330.778	9.535.622	11.816.435	11.872.829	9.338.881	1.342.648	1.342.648	1.278.282	1.457.050	1.457.949	196.741
01.010	Kūno kultūros ir sporto rėmimo fondo programa		3.153.159	3.196.311	3.179.377	3.153.159	3.196.311	3.179.377	14.599	14.599	14.599			
		08.	3.153.159	3.196.311	3.179.377	3.153.159	3.196.311	3.179.377	14.599	14.599	14.599			
01.014	Kūno kultūros ir sporto plėtra		10.120.326	10.134.467	6.356.245	8.663.276	8.676.518	6.159.504	1.328.049	1.328.049	1.263.683	1.457.050	1.457.949	196.741
		07.	790.435	791.334	721.013	704.988	704.988	648.795	455.556	455.556	435.773	85.447	86.346	72.217
		08.	9.329.891	9.343.133	5.635.233	7.958.288	7.971.530	5.510.709	872.493	872.493	827.910	1.371.603	1.371.603	124.524
90.900.2971	Valstybės tarnybos departamentas		485.225	485.875	412.765	472.525	473.175	401.483	240.000	240.000	226.589	12.700	12.700	11.282
01.007	Valstybės tarnybos politikos įgyvendinimas ir valdymo sistemos tobulinimas		485.225	485.875	412.765	472.525	473.175	401.483	240.000	240.000	226.589	12.700	12.700	11.282
		01.	485.225	485.875	412.765	472.525	473.175	401.483	240.000	240.000	226.589	12.700	12.700	11.282
90.045.1932	Policijos departamentas prie Vidaus reikalų ministerijos		89.432.444	89.512.467	84.845.304	87.647.164	87.651.315	83.698.898	57.411.004	56.172.143	54.593.710	1.785.280	1.861.152	1.146.406
01.008	Teisėtvarkos užtikrinimas šalyje, policijai		89.432.444	89.512.467	84.845.304	87.647.164	87.651.315	83.698.898	57.411.004	56.172.143	54.593.710	1.785.280	1.861.152	1.146.406

Asignavimų valdytojo ir programos kodas	Asignavimų valdytojo ir programos pavadinimas	Valstybės funkcijos kodas	Iš viso			Iš jų:								
						Išlaidoms						turtui įsigyti		
						Iš viso			Iš jų darbo užmokesčiui					
			Planas	Planas su leistiniais patikslinimais	Vykdymas	Planas	Planas su leistiniais patikslinimais	Vykdymas	Planas	Planas su leistiniais patikslinimais	Vykdymas	Planas	Planas su leistiniais patikslinimais	Vykdymas
	keliamų Europos Sąjungoje reikalavimų įgyvendinimas	03.	89.432.444	89.512.467	84.845.304	87.647.164	87.651.315	83.698.898	57.411.004	56.172.143	54.593.710	1.785.280	1.861.152	1.146.406
90.051.2212	ŽEMĖS ŪKIO MINISTRO VALDYMO SRITIS													
	Valstybinė maisto ir veterinarijos tarnyba		14.984.667	15.056.977	10.669.563	13.836.274	13.836.274	10.163.953	6.214.526	6.214.526	5.619.705	1.148.393	1.220.703	505.609
04.002	Valstybinė maisto ir veterinarinė kontrolė		14.984.667	15.056.977	10.669.563	13.836.274	13.836.274	10.163.953	6.214.526	6.214.526	5.619.705	1.148.393	1.220.703	505.609
		04.	14.984.667	15.056.977	10.669.563	13.836.274	13.836.274	10.163.953	6.214.526	6.214.526	5.619.705	1.148.393	1.220.703	505.609
05.900.0005	IV. KITOS VALSTYBĖS INSTITUCIJOS IR ĮSTAIGOS													
	Lietuvos Respublikos Konstitucinis Teismas		869.645	869.645	846.285	859.135	857.958	845.108	582.584	581.407	575.818	10.510	11.687	1.177
01.001	Lietuvos Respublikos Konstitucinio Teismo išlaikymas		869.645	869.645	846.285	859.135	857.958	845.108	582.584	581.407	575.818	10.510	11.687	1.177
		01.	869.645	869.645	846.285	859.135	857.958	845.108	582.584	581.407	575.818	10.510	11.687	1.177
90.900.1569	Lietuvos Respublikos generalinė prokuratūra		16.979.330	17.069.353	13.333.379	16.341.625	16.351.177	12.792.690	11.696.672	11.696.672	9.340.121	637.705	718.176	540.689
01.001	Baudžiamojo persekiojimo tobulinimas ir veiksmingumo užtikrinimas		13.800.789	13.800.789	10.784.129	13.800.789	13.800.789	10.784.129	10.536.562	10.536.562	8.435.002			
		03.	13.800.789	13.800.789	10.784.129	13.800.789	13.800.789	10.784.129	10.536.562	10.536.562	8.435.002			
02.002	Viešojo intereso gynimo sistemos sukūrimas ir jos veiksmingumo užtikrinimas		636.804	636.804	509.377	636.804	636.804	509.377	486.184	486.184	397.525			
		03.	636.804	636.804	509.377	636.804	636.804	509.377	486.184	486.184	397.525			
03.003	Administravimo sistemos tobulinimas ir išteklių optimizavimas		2.541.737	2.631.760	2.039.873	1.904.032	1.913.584	1.499.184	673.926	673.926	507.593	637.705	718.176	540.689
		03.	2.541.737	2.631.760	2.039.873	1.904.032	1.913.584	1.499.184	673.926	673.926	507.593	637.705	718.176	540.689
90.048.1981	Nacionalinė teismų administracija		9.118.662	9.124.243	4.078.118	6.567.449	6.391.296	2.118.008	591.888	596.149	463.769	2.551.213	2.732.947	1.960.109
01.001	Teismų savivaldos aptarnavimas ir veiklos užtikrinimas		1.714.214	1.714.214	1.362.770	1.705.815	1.705.815	1.361.885	543.000	543.000	417.000	8.399	8.399	885

Asignavimų valdytojo ir programos kodas	Asignavimų valdytojo ir programos pavadinimas	Valstybės funkcijos kodas	Iš viso			Iš jų:								
						išlaidoms						turtui įsigyti		
						iš viso			iš jų darbo užmokesčiui					
			Planas	Planas su leistiniais patikslinimais	Vykdymas	Planas	Planas su leistiniais patikslinimais	Vykdymas	Planas	Planas su leistiniais patikslinimais	Vykdymas	Planas	Planas su leistiniais patikslinimais	Vykdymas
01.001	sekretoriatas	01.	66.344	66.344	49.507	66.344	66.344	49.507	31.700	31.700	27.917			
	Nacių ir sovietinio okupacinių režimų nusikaltimų Lietuvoje įvertinimas		66.344	66.344	49.507	66.344	66.344	49.507	31.700	31.700	27.917			
			66.344	66.344	49.507	66.344	66.344	49.507	31.700	31.700	27.917			
90.055.2941	Vyriausioji administracinių ginčų komisija	03.	160.030	160.030	138.028	160.030	160.030	138.028	100.400	100.400	86.627			
01.010	Administracinių ginčų sprendimas išankstine ne teismo tvarka		160.030	160.030	138.028	160.030	160.030	138.028	100.400	100.400	86.627			
			160.030	160.030	138.028	160.030	160.030	138.028	100.400	100.400	86.627			
90.900.2046	Mokestinių ginčų komisija prie Lietuvos Respublikos Vyriausybės	01.	196.604	198.689	166.923	192.260	194.345	166.923	130.600	130.600	116.680	4.344	4.344	
01.001	Mokestinių ginčų nagrinėjimas		196.604	198.689	166.923	192.260	194.345	166.923	130.600	130.600	116.680	4.344	4.344	
			196.604	198.689	166.923	192.260	194.345	166.923	130.600	130.600	116.680	4.344	4.344	
90.900.2214	Lietuvos Respublikos ryšių reguliavimo tarnyba	03.	2.527.979	3.050.666	2.428.693	2.432.406	2.381.874	1.973.427	1.375.690	1.375.690	1.200.266	95.573	668.792	455.266
01.081	Ryšių valdymas ir kontrolė		2.527.979	3.050.666	2.428.693	2.432.406	2.381.874	1.973.427	1.375.690	1.375.690	1.200.266	95.573	668.792	455.266
			426.047	426.046									426.047	426.046
		04.	2.527.979	2.624.619	2.002.647	2.432.406	2.381.874	1.973.427	1.375.690	1.375.690	1.200.266	95.573	242.745	29.220
	V. ŠVIETIMO, KULTŪROS IR MOKSLO ORGANIZACIJOS (INSTITUTAI)													
90.900.1581	Vilniaus universitetas	09.	28.181.283	28.286.719	23.828.415	27.683.610	27.736.846	23.532.307	16.959.700	16.981.483	15.078.573	497.673	549.873	296.109
01.001	Aukščiausiosios kvalifikacijos specialistų rengimas ir mokslo plėtojimas		23.705.440	23.815.876	19.835.498	23.441.890	23.500.126	19.701.706	16.070.300	16.092.083	14.450.976	263.550	315.750	133.792
			23.705.440	23.815.876	19.835.498	23.441.890	23.500.126	19.701.706	16.070.300	16.092.083	14.450.976	263.550	315.750	133.792
01.003	Valstybinės reikšmės Vilniaus universiteto bibliotekos veiklos užtikrinimas	09.	1.405.843	1.400.843	979.797	1.171.720	1.166.720	817.480	889.400	889.400	627.597	234.123	234.123	162.317
		09.	1.405.843	1.400.843	979.797	1.171.720	1.166.720	817.480	889.400	889.400	627.597	234.123	234.123	162.317
01.005	Studentų rėmimas	09.	3.070.000	3.070.000	3.013.121	3.070.000	3.070.000	3.013.121						
		09.	3.070.000	3.070.000	3.013.121	3.070.000	3.070.000	3.013.121						

Asignavimų valdytojo ir programos kodas	Asignavimų valdytojo ir programos pavadinimas	Valstybės funkcijos kodas	Iš viso			Iš jų:								
						išlaidoms						turtui įsigyti		
			iš viso			iš jų darbo užmokesčiui								
			Planas	Planas su leistiniais patikslinimais	Vykdymas	Planas	Planas su leistiniais patikslinimais	Vykdymas	Planas	Planas su leistiniais patikslinimais	Vykdymas	Planas	Planas su leistiniais patikslinimais	Vykdymas
90.900.1582	Vytauto Didžiojo universitetas		6.999.201	7.039.957	6.552.144	6.583.596	6.624.352	6.136.539	4.397.115	4.389.523	4.052.608	415.605	415.605	415.605
01.002	Studentų rėmimas ir jų kreditavimo sistemos plėtojimas		564.658	564.658	564.658	564.658	564.658	564.658						
		09.	564.658	564.658	564.658	564.658	564.658	564.658						
01.010	Aukščiausiosios kvalifikacijos specialistų rengimas		6.434.543	6.475.299	5.987.486	6.018.938	6.059.694	5.571.881	4.397.115	4.389.523	4.052.608	415.605	415.605	415.605
		09.	6.434.543	6.475.299	5.987.486	6.018.938	6.059.694	5.571.881	4.397.115	4.389.523	4.052.608	415.605	415.605	415.605
90.900.1584	Kauno technologijos universitetas		15.366.718	15.363.657	15.028.348	15.337.756	15.334.695	14.999.386	9.242.000	9.239.666	9.125.227	28.962	28.962	28.962
01.001	Aukščiausiosios kvalifikacijos specialistų rengimas ir mokslo plėtojimas		14.445.017	14.441.956	14.175.151	14.416.055	14.412.994	14.146.189	9.242.000	9.239.666	9.125.227	28.962	28.962	28.962
		09.	14.445.017	14.441.956	14.175.151	14.416.055	14.412.994	14.146.189	9.242.000	9.239.666	9.125.227	28.962	28.962	28.962
01.002	Studentų rėmimas		921.701	921.701	853.197	921.701	921.701	853.197						
		09.	921.701	921.701	853.197	921.701	921.701	853.197						
90.900.1585	Vilniaus Gedimino technikos universitetas		10.947.590	11.376.516	10.293.956	10.788.300	11.217.226	10.293.956	7.500.000	7.497.763	7.439.560	159.290	159.290	
01.001	Aukščiausiosios kvalifikacijos specialistų rengimas ir mokslo tyrimų plėtra		10.399.290	10.828.216	9.755.181	10.240.000	10.668.926	9.755.181	7.500.000	7.497.763	7.439.560	159.290	159.290	
		09.	10.399.290	10.828.216	9.755.181	10.240.000	10.668.926	9.755.181	7.500.000	7.497.763	7.439.560	159.290	159.290	
01.002	Studentų rėmimas		548.300	548.300	538.775	548.300	548.300	538.775						
		09.	548.300	548.300	538.775	548.300	548.300	538.775						
90.900.1586	Klaipėdos universitetas		5.991.200	6.086.739	5.036.083	5.991.200	6.086.739	5.036.083	4.100.000	4.173.631	3.727.666			
01.002	Studentų rėmimas		200.000	200.000	155.257	200.000	200.000	155.257						
		09.	200.000	200.000	155.257	200.000	200.000	155.257						
01.010	Aukščiausiosios kvalifikacijos specialistų rengimas ir mokslo plėtojimas		5.791.200	5.886.739	4.880.826	5.791.200	5.886.739	4.880.826	4.100.000	4.173.631	3.727.666			
		09.	5.791.200	5.886.739	4.880.826	5.791.200	5.886.739	4.880.826	4.100.000	4.173.631	3.727.666			
90.900.1587	Aleksandro Stulginskio universitetas		3.340.766	3.369.703	3.256.349	3.253.880	3.282.817	3.256.349	2.280.000	2.280.000	2.280.000	86.886	86.886	
01.001	Aukščiausiosios kvalifikacijos specialistų rengimas		3.128.446	3.157.383	3.058.259	3.041.560	3.070.497	3.058.259	2.280.000	2.280.000	2.280.000	86.886	86.886	
		09.	3.128.446	3.157.383	3.058.259	3.041.560	3.070.497	3.058.259	2.280.000	2.280.000	2.280.000	86.886	86.886	

Asignavimų valdytojo ir programos kodas	Asignavimų valdytojo ir programos pavadinimas	Valstybės funkcijos kodas	Iš viso			Iš jų:								
						išlaidoms						turtui įsigyti		
			iš viso			iš jų darbo užmokesčiui								
			Planas	Planas su leistiniais patikslinimais	Vykdymas	Planas	Planas su leistiniais patikslinimais	Vykdymas	Planas	Planas su leistiniais patikslinimais	Vykdymas	Planas	Planas su leistiniais patikslinimais	Vykdymas
01.002	Studentų rūpinimas	09.	212.320	212.320	198.090	212.320	212.320	198.090						
			212.320	212.320	198.090	212.320	212.320	198.090						
90.900.1589	Mykolo Romerio universitetas		3.698.448	3.696.029	2.734.515	3.698.448	3.696.029	2.734.515	2.172.150	2.172.150	1.342.055			
01.001	Aukščiausiosios kvalifikacijos specialistų rengimas	09.	3.455.167	3.452.748	2.550.083	3.455.167	3.452.748	2.550.083	2.172.150	2.172.150	1.342.055			
			3.455.167	3.452.748	2.550.083	3.455.167	3.452.748	2.550.083	2.172.150	2.172.150	1.342.055			
01.002	Studentų rūpinimas ir jų kreditavimo sistemos plėtojimas		243.281	243.281	184.432	243.281	243.281	184.432						
		09.	243.281	243.281	184.432	243.281	243.281	184.432						
90.900.2902	Lietuvos sveikatos mokslų universitetas		13.946.027	13.965.695	11.902.332	13.375.765	13.380.163	11.899.727	6.984.916	6.985.220	6.615.753	570.262	585.532	2.606
01.001	Biomedicinos ir socialinių mokslų sričių aukščiausiosios kvalifikacijos specialistų rengimas ir mokslo plėtojimas	09.	11.571.845	11.591.513	9.563.538	11.001.583	11.005.981	9.560.932	6.984.916	6.985.220	6.615.753	570.262	585.532	2.606
			11.571.845	11.591.513	9.563.538	11.001.583	11.005.981	9.560.932	6.984.916	6.985.220	6.615.753	570.262	585.532	2.606
01.002	Studentų rūpinimas		2.374.182	2.374.182	2.338.794	2.374.182	2.374.182	2.338.794						
		09.	2.374.182	2.374.182	2.338.794	2.374.182	2.374.182	2.338.794						
90.900.1591	Vilniaus dailės akademija		2.890.611	3.025.941	2.859.948	2.860.611	2.995.941	2.859.948	1.663.498	1.763.498	1.763.498	30.000	30.000	
01.002	Studentų rūpinimas ir jų kreditavimo sistemos plėtojimas	09.	125.240	125.240	117.184	125.240	125.240	117.184						
			125.240	125.240	117.184	125.240	125.240	117.184						
01.010	Aukščiausiosios kvalifikacijos specialistų meninei ir mokslinei veiklai rengimas bei mokslinių tyrimų vykdymas		2.765.371	2.900.701	2.742.764	2.735.371	2.870.701	2.742.764	1.663.498	1.763.498	1.763.498	30.000	30.000	
		09.	2.765.371	2.900.701	2.742.764	2.735.371	2.870.701	2.742.764	1.663.498	1.763.498	1.763.498	30.000	30.000	
90.900.1592	Lietuvos edukologijos universitetas		3.385.180	3.386.180	3.319.140	3.215.920	3.216.920	3.149.880	2.208.160	2.208.160	2.208.160	169.260	169.260	169.260
01.001	Aukščiausiosios kvalifikacijos specialistų rengimas ir mokslo plėtojimas	09.	3.241.780	3.242.780	3.179.945	3.072.520	3.073.520	3.010.685	2.208.160	2.208.160	2.208.160	169.260	169.260	169.260
			3.241.780	3.242.780	3.179.945	3.072.520	3.073.520	3.010.685	2.208.160	2.208.160	2.208.160	169.260	169.260	169.260
01.002	Studentų rūpinimas		143.400	143.400	139.194	143.400	143.400	139.194						

Asignavimų valdytojo ir programos kodas	Asignavimų valdytojo ir programos pavadinimas	Valstybės funkcijos kodas	Iš viso			Iš jų:								
						išlaidoms						turtui įsigyti		
						iš viso			iš jų darbo užmokesčiui					
			Planas	Planas su leistiniais patikslinimais	Vykdymas	Planas	Planas su leistiniais patikslinimais	Vykdymas	Planas	Planas su leistiniais patikslinimais	Vykdymas	Planas	Planas su leistiniais patikslinimais	Vykdymas
90.900.1593	Lietuvos sporto universitetas	09.	143.400	143.400	139.194	143.400	143.400	139.194						
01.001	Aukščiausiosios kvalifikacijos specialistų rengimas ir mokslo plėtojimas		1.780.593	1.779.159	988.376	1.534.416	1.532.982	946.508	981.575	980.480	556.017	246.177	246.177	41.869
			1.699.593	1.698.159	907.376	1.453.416	1.451.982	865.508	981.575	980.480	556.017	246.177	246.177	41.869
01.002	Studentų rėmimas ir jų kreditavimas	09.	1.699.593	1.698.159	907.376	1.453.416	1.451.982	865.508	981.575	980.480	556.017	246.177	246.177	41.869
			81.000	81.000	81.000	81.000	81.000	81.000						
		09.	81.000	81.000	81.000	81.000	81.000	81.000						
90.900.1594	Šiaulių universitetas		2.556.037	3.390.939	3.101.951	2.556.037	3.390.939	3.101.951	1.626.438	2.207.307	2.026.438			
01.001	Aukščiausiosios kvalifikacijos specialistų rengimas ir mokslo plėtojimas		2.445.692	3.280.594	3.003.237	2.445.692	3.280.594	3.003.237	1.626.438	2.207.307	2.026.438			
		09.	2.445.692	3.280.594	3.003.237	2.445.692	3.280.594	3.003.237	1.626.438	2.207.307	2.026.438			
01.002	Studentų rėmimo plėtra		110.345	110.345	98.713	110.345	110.345	98.713						
		09.	110.345	110.345	98.713	110.345	110.345	98.713						
90.900.1595	Lietuvos muzikos ir teatro akademija		2.572.424	2.617.337	2.273.406	2.572.424	2.617.337	2.273.406	1.563.948	1.572.648	1.370.886			
01.002	Studentų rėmimas		79.923	79.923	79.555	79.923	79.923	79.555						
		09.	79.923	79.923	79.555	79.923	79.923	79.555						
01.010	Aukščiausiosios kvalifikacijos specialistų rengimas		2.492.501	2.537.414	2.193.851	2.492.501	2.537.414	2.193.851	1.563.948	1.572.648	1.370.886			
		09.	2.492.501	2.537.414	2.193.851	2.492.501	2.537.414	2.193.851	1.563.948	1.572.648	1.370.886			
90.900.1603	Lietuvos energetikos institutas		1.829.963	1.922.470	1.888.633	1.775.901	1.868.408	1.847.644	1.173.276	1.203.276	1.203.213	54.062	54.062	40.989
01.001	Mokslo ir studijų sistemos plėtojimas		1.829.963	1.922.470	1.888.633	1.775.901	1.868.408	1.847.644	1.173.276	1.203.276	1.203.213	54.062	54.062	40.989
		09.	1.829.963	1.922.470	1.888.633	1.775.901	1.868.408	1.847.644	1.173.276	1.203.276	1.203.213	54.062	54.062	40.989
90.900.2407	Nacionalinis vėžio institutas		541.962	541.962	477.430	403.973	403.973	339.441	193.409	193.409	173.976	137.989	137.989	137.989
01.010	Onkologijos šakos mokslinių tyrimų plėtojimas		541.962	541.962	477.430	403.973	403.973	339.441	193.409	193.409	173.976	137.989	137.989	137.989
		09.	541.962	541.962	477.430	403.973	403.973	339.441	193.409	193.409	173.976	137.989	137.989	137.989
90.900.2381	Lietuvos kultūros tyrimų institutas		481.176	481.176	423.722	481.176	481.176	423.722	342.400	342.400	308.671			
01.001	Lietuvos kultūros paveldo, meno ir filosofijos istorijos tyrimai		481.176	481.176	423.722	481.176	481.176	423.722	342.400	342.400	308.671			

Asignavimų valdytojo ir programos kodas	Asignavimų valdytojo ir programos pavadinimas	Valstybės funkcijos kodas	Iš viso			Iš jų:								
						išlaidoms						turtui įsigyti		
			iš viso			iš jų darbo užmokesčiui								
			Planas	Planas su leistiniais patikslinimais	Vykdymas	Planas	Planas su leistiniais patikslinimais	Vykdymas	Planas	Planas su leistiniais patikslinimais	Vykdymas	Planas	Planas su leistiniais patikslinimais	Vykdymas
90.900.1611	Lietuvos istorijos institutas	09.	481.176	481.176	423.722	481.176	481.176	423.722	342.400	342.400	308.671			
			528.737	537.837	519.727	528.737	537.337	519.608	368.094	368.094	363.389	500	119	
01.010	Lietuvos visuomenės ir valstybės raida iki XXI a. pradžios		528.737	537.837	519.727	528.737	537.337	519.608	368.094	368.094	363.389	500	119	
90.900.1612	Lietuvių literatūros ir tautosakos institutas	09.	528.737	537.837	519.727	528.737	537.337	519.608	368.094	368.094	363.389	500	119	
			537.208	561.596	523.136	537.208	557.262	518.802	346.070	346.070	329.665	4.334	4.333	
01.001	Lietuvių literatūros, tautosakos, mitologijos tyrimų bei taikomosios veiklos plėtojimas		537.208	561.596	523.136	537.208	557.262	518.802	346.070	346.070	329.665	4.334	4.333	
90.900.1598	Lietuvių kalbos institutas	09.	537.208	561.596	523.136	537.208	557.262	518.802	346.070	346.070	329.665	4.334	4.333	
			582.635	598.174	555.908	582.635	598.174	555.908	421.490	421.490	389.518			
01.001	Lietuvių kalbos mokslinių tyrimų bei taikomosios veiklos plėtojimas ir sklaida		582.635	598.174	555.908	582.635	598.174	555.908	421.490	421.490	389.518			
90.900.2808	Lietuvos agrarinės ekonomikos institutas	09.	582.635	598.174	555.908	582.635	598.174	555.908	421.490	421.490	389.518			
			291.566	301.826	220.496	277.085	286.103	213.541	169.690	175.690	140.906	14.481	15.723	6.955
01.001	Žemės ir maisto ūkio bei kaimo raidos socialiniai ekonominiai moksliniai tyrimai		291.566	301.826	220.496	277.085	286.103	213.541	169.690	175.690	140.906	14.481	15.723	6.955
90.900.2978	Lietuvos teisės institutas	09.	291.566	301.826	220.496	277.085	286.103	213.541	169.690	175.690	140.906	14.481	15.723	6.955
			227.150	230.780	208.166	227.150	227.150	204.619	157.149	157.149	148.200		3.630	3.547
01.001	Teisiniai ir kriminologiniai moksliniai tyrimai		227.150	230.780	208.166	227.150	227.150	204.619	157.149	157.149	148.200		3.630	3.547
90.900.2802	Lietuvos socialinių tyrimų centras	03.	227.150	230.780	208.166	227.150	227.150	204.619	157.149	157.149	148.200		3.630	3.547
			243.102	243.102	213.951	243.102	243.102	213.951	154.300	154.300	150.826			
01.010	Mokslo plėtojimas		243.102	243.102	213.951	243.102	243.102	213.951	154.300	154.300	150.826			
90.900.2803	Valstybinis mokslinių tyrimų institutas Inovatyvios medicinos centras	09.	243.102	243.102	213.951	243.102	243.102	213.951	154.300	154.300	150.826			
			488.155	489.465	447.914	485.855	487.165	447.914	291.800	292.800	292.033	2.300	2.300	
01.001	Inovatyvių biomedicinos srities mokslinių tyrimų ir bendradarbiavimo su verslu		488.155	489.465	447.914	485.855	487.165	447.914	291.800	292.800	292.033	2.300	2.300	

Asignavimų valdytojo ir programos kodas	Asignavimų valdytojo ir programos pavadinimas	Valstybės funkcijos kodas	Iš viso			Iš jų:								
						Išlaidoms						turtui įsigyti		
						Iš viso			iš jų darbo užmokesčiui					
			Planas	Planas su leistiniais pa- tikslinimais	Vykdymas	Planas	Planas su leistiniais pa- tikslinimais	Vykdymas	Planas	Planas su leistiniais pa- tikslinimais	Vykdymas	Planas	Planas su leistiniais pa- tikslinimais	Vykdymas
90.900.2804	plėtojimas, mokslininkų ir aukščiausiosios kvalifikacijos specialistų rengimas	09.	488.155	489.465	447.914	485.855	487.165	447.914	291.800	292.800	292.033	2.300	2.300	
	Lietuvos agrarinių ir miškų mokslų centras		3.154.072	3.635.270	3.067.049	2.890.687	3.310.267	2.890.005	1.639.496	1.747.743	1.608.044	263.385	325.003	177.044
01.002	Fundamentiniai ir taikomieji agronomijos ir miškų moksliniai tyrimai ir eksperimentinė plėtra		3.154.072	3.635.270	3.067.049	2.890.687	3.310.267	2.890.005	1.639.496	1.747.743	1.608.044	263.385	325.003	177.044
90.900.2805	Gamtos tyrimų centras	09.	3.154.072	3.635.270	3.067.049	2.890.687	3.310.267	2.890.005	1.639.496	1.747.743	1.608.044	263.385	325.003	177.044
	Šalies mokslo plėtojimas ir mokslinė eksperimentinė plėtra gamtos tyrimų srityse		1.804.340	1.861.066	1.677.281	1.767.340	1.824.066	1.646.013	969.994	969.994	969.994	37.000	37.000	31.269
01.001	Valstybinis mokslinių tyrimų institutas Fizinių ir technologijos mokslų centras	09.	1.804.340	1.861.066	1.677.281	1.767.340	1.824.066	1.646.013	969.994	969.994	969.994	37.000	37.000	31.269
90.900.2807	Fundamentinių ir taikomųjų tyrimų plėtra fizinių ir technologijos mokslų srityse		4.140.086	4.143.765	3.996.244	4.093.747	4.093.390	3.974.868	2.410.000	2.410.000	2.399.502	46.339	50.375	21.375
01.010	Lietuvos mokslų akademija	09.	4.140.086	4.143.765	3.996.244	4.093.747	4.093.390	3.974.868	2.410.000	2.410.000	2.399.502	46.339	50.375	21.375
90.056.2946	Mokslinių tyrimų plėtojimas bei jų rezultatų panaudojimo efektyvumo didinimas		1.467.902	1.482.666	1.266.019	1.312.006	1.326.770	1.207.061	813.069	813.069	757.363	155.896	155.896	58.958
01.010	Mokslo ir studijų sistemos informacinių poreikių tenkinimas	09.	606.152	620.916	404.269	450.256	465.020	345.311	253.410	253.410	197.704	155.896	155.896	58.958
01.011	Lietuvos mokslo taryba		861.750	861.750	861.750	861.750	861.750	861.750	559.659	559.659	559.659			
90.900.1627	Šalies mokslo ir studijų sistemos plėtra	09.	861.750	861.750	861.750	861.750	861.750	861.750	559.659	559.659	559.659			
	Kauno kunigų seminarija		12.950.526	13.083.526	7.663.947	12.950.526	13.018.526	7.599.752	571.175	571.175	475.042		65.000	64.195
01.001			12.950.526	13.083.526	7.663.947	12.950.526	13.018.526	7.599.752	571.175	571.175	475.042		65.000	64.195
90.900.1837		09.	12.950.526	13.083.526	7.663.947	12.950.526	13.018.526	7.599.752	571.175	571.175	475.042		65.000	64.195
			47.000	47.000	47.000	47.000	47.000	47.000						

Asignavimų valdytojo ir programos kodas	Asignavimų valdytojo ir programos pavadinimas	Valstybės funkcijos kodas	Iš viso			Iš jų:								
						Išlaidoms						turtui įsigyti		
			iš viso			iš jų darbo užmokesčiui								
			Planas	Planas su leistiniais patikslinimais	Vykdymas	Planas	Planas su leistiniais patikslinimais	Vykdymas	Planas	Planas su leistiniais patikslinimais	Vykdymas	Planas	Planas su leistiniais patikslinimais	Vykdymas
01.001	Aukščiausiosios kvalifikacijos specialistų rengimas	09.	47.000	47.000	47.000	47.000	47.000	47.000						
90.900.1838	Telšių Vyskupo Vincento Borisevičiaus kunigų seminarija		47.000	47.000	47.000	47.000	47.000	47.000						
01.001	Aukščiausiosios kvalifikacijos specialistų rengimas		32.531	32.531	32.531	32.531	32.531	32.531						
90.900.1839	Vilniaus Šv. Juozapo kunigų seminarija	09.	32.531	32.531	32.531	32.531	32.531	32.531						
			60.586	60.586	60.586	60.586	60.586	60.586						
01.001	Aukščiausiosios kvalifikacijos specialistų rengimas	09.	60.586	60.586	60.586	60.586	60.586	60.586						
			60.586	60.586	60.586	60.586	60.586	60.586						
	IŠ VISO:		4.564.744.547	4.737.254.527	3.710.789.115	4.399.030.917	4.498.614.905	3.535.775.093	547.661.910	547.394.498	506.825.335	165.713.630	238.639.622	175.014.023

Finansų viceministras

Valstybės izdo departamento direktoriaus pavaduotoja

(parašas)

(parašas)

Edmundas Žilevičius

(vardas ir pavardė)

Rasa Kavolytė

(vardas ir pavardė)

LIETUVOS RESPUBLIKOS VALSTYBĖS BIUDŽETO IŠLAIDŲ SĄMATOS VYKDYMO 2015 M. BIRŽELIO 30 D. ATASKAITA (PAGAL VALSTYBĖS FUNKCIJAS)

pusmečio
(metinė, I ketvirčio, pusmečio, devynių mėnesių)
2015-09-01 Nr. (3-13-02) 15K - 9
(data)

(eurais)

Valstybės funkcijos pavadinimas	Iš viso			Iš jų:								
				išlaidoms						turtui įsigyti		
	iš viso			iš jų darbo užmokesčiui			Planas	Planas su leistiniais patikslinimais	Vykdymas	Planas	Planas su leistiniais patikslinimais	Vykdymas
Planas	Planas su leistiniais patikslinimais	Vykdymas	Planas	Planas su leistiniais patikslinimais	Vykdymas							
BENDROS VALSTYBĖS PASLAUGOS	821.017.848	921.873.616	842.053.130	800.983.396	836.081.333	766.737.534	67.907.871	67.725.120	62.570.084	20.034.452	85.792.283	75.315.596
GYNYBA	205.090.999	190.894.856	170.439.222	159.946.451	154.274.834	138.463.390	76.243.889	75.203.863	71.347.422	45.144.548	36.620.022	31.975.832
VIEŠOJI TVARKA IR VISUOMENĖS APSAUGA	359.544.871	360.889.498	250.670.569	351.403.303	351.899.977	245.422.439	134.890.303	133.838.634	126.125.451	8.141.568	8.989.521	5.248.130
EKONOMIKA	1.277.194.855	1.317.715.739	775.511.402	1.213.477.273	1.238.818.830	727.541.819	53.177.095	52.803.528	47.089.127	63.717.582	78.896.909	47.969.583
APLINKOS APSAUGA	133.189.822	150.687.996	105.853.697	132.239.077	149.208.253	105.270.509	9.458.946	10.197.349	8.461.826	950.745	1.479.743	583.187
BŪSTAS IR KOMUNALINIS ŪKIS	67.103.446	78.468.623	24.501.706	67.100.550	78.465.727	24.501.706	290.344	290.344	261.125	2.896	2.896	
SVEIKATOS APSAUGA	302.702.706	306.798.273	283.416.088	300.209.503	302.763.915	281.940.643	19.609.887	19.607.315	18.374.990	2.493.203	4.034.358	1.475.445
POILSIS, KULTŪRA IR RELIGIJA	112.126.774	116.135.028	92.635.816	97.961.146	101.586.825	84.237.321	29.669.258	30.034.925	27.149.808	14.165.628	14.548.203	8.398.495
ŠVIETIMAS	776.791.121	780.772.735	694.117.582	767.273.005	774.094.095	691.126.407	138.538.665	139.905.768	128.466.878	9.518.116	6.678.640	2.991.175
SOCIALINĖ APSAUGA	509.982.105	513.018.163	471.589.904	508.437.213	511.421.116	470.533.323	17.875.652	17.787.652	16.978.623	1.544.892	1.597.047	1.056.581
Iš viso	4.564.744.547	4.737.254.527	3.710.789.115	4.399.030.917	4.498.614.905	3.535.775.093	547.661.910	547.394.498	506.825.335	165.713.630	238.639.622	175.014.023

Finansų viceministras

Valstybės išdo departamento direktoriaus pavaduotoja

(parašas)

(parašas)

Edmundas Žilevičius

(vardas ir pavardė)

Rasa Kavolytė

(vardas ir pavardė)

**LIETUVOS RESPUBLIKOS VALSTYBĖS BIUDŽETO IŠLAIDŲ
SĄMATOS VYKDYMO 2015 M. BIRŽELIO 30 D. ATASKAITA
(PAGAL VALSTYBĖS FUNKCIJAS IR EKONOMINĘ KLASIFIKACIJĄ)**

pusmečio

(metinė, I ketvirčio, pusmečio, devynių mėnesių)

2015-09-01 Nr. (3-13-02)-15K-9
(data)

1 lapas
(eurais)

Funkcinės klasifikacijos kodas	Ekonominė klasifikacija	Planas su leistiniais patikslinimais	Vykdymas
1.	BENDROS VALSTYBĖS PASLAUGOS	921.873.616	842.053.130
2.	IŠLAIDOS	836.081.333	766.737.534
2. 1.	DARBO UŽMOKESTIS IR SOCIALINIS DRAUDIMAS	89.314.279	81.530.009
2. 1. 1.	Darbo užmokestis	67.725.120	62.570.084
2. 1. 1. 1.	Darbo užmokestis	67.725.120	62.570.084
2. 1. 1. 1. 1.	Darbo užmokestis	67.725.120	62.570.084
2. 1. 1. 1. 1. 1.	Darbo užmokestis pinigais	67.725.120	62.570.084
2. 1. 2.	Socialinio draudimo įmokos	21.589.159	18.959.925
2. 1. 2. 1.	Socialinio draudimo įmokos	21.589.159	18.959.925
2. 1. 2. 1. 1.	Socialinio draudimo įmokos	21.589.159	18.959.925
2. 1. 2. 1. 1. 1.	Socialinio draudimo įmokos	21.589.159	18.959.925
2. 2.	PREKIŲ IR PASLAUGŲ NAUDOJIMAS	47.757.360	37.580.451
2. 2. 1.	Prekių ir paslaugų naudojimas	47.757.360	37.580.451
2. 2. 1. 1.	Prekių ir paslaugų naudojimas	47.757.360	37.580.451
2. 2. 1. 1. 1.	Prekių ir paslaugų naudojimas	47.757.360	37.580.451
2. 2. 1. 1. 1. 2.	Medikamentai (ir darbuotojų sveikatos tikrinimas)	13.593	12.217
2. 2. 1. 1. 1. 5.	Ryšių paslaugos	1.432.952	1.261.513
2. 2. 1. 1. 1. 6.	Transporto išlaikymas	1.636.367	1.400.379
2. 2. 1. 1. 1. 7.	Apranga ir patalynė	199.592	145.463
2. 2. 1. 1. 1. 8.	Spaudiniai	121.292	63.530
2. 2. 1. 1. 1. 10.	Kitos prekės	2.084.693	1.480.793
2. 2. 1. 1. 1. 11.	Komandiruotės (transporto, apgyvendinimo, ryšio ir kitos komandiruotės išlaidos)	2.414.908	2.023.136
2. 2. 1. 1. 1. 14.	Ilgalaikio materialiojo ir nematerialiojo turto nuoma (įskaitant veiklos nuomą)	4.855.185	4.354.356
2. 2. 1. 1. 1. 15.	Ilgalaikio materialiojo turto einamasis remontas	1.519.460	635.907
2. 2. 1. 1. 1. 16.	Kvalifikacijos kėlimas	601.803	367.456
2. 2. 1. 1. 1. 17.	Apmokėjimas ekspertams ir konsultantams	1.197.434	92.023
2. 2. 1. 1. 1. 18.	Apmokėjimas už turto vertinimo paslaugas	46.047	14.550
2. 2. 1. 1. 1. 20.	Komunalinės paslaugos	3.799.278	3.325.551
2. 2. 1. 1. 1. 30.	Kitos paslaugos	27.834.756	22.403.577
2. 3.	TURTO IŠLAIDOS	375.198.598	347.378.015
2. 3. 1.	Palūkanos	375.193.798	347.375.828
2. 3. 1. 1.	Nerezidentams	333.109.658	332.304.362
2. 3. 1. 1. 1.	Nerezidentams	333.109.658	332.304.362
2. 3. 1. 1. 1. 2.	Finansų ministerijos sumokėtos palūkanos	333.109.658	332.304.362
2. 3. 1. 2.	Rezidentams, kitiems nei valdžios sektorius (tik už tiesioginę skolą)	42.084.140	15.071.466
2. 3. 1. 2. 1.	Rezidentams, kitiems nei valdžios sektorius (tik už tiesioginę skolą)	42.084.140	15.071.466

Funkcinės klasifikacijos kodas	Ekonominė klasifikacija	Planas su leistinais patikslinimais	Vykdymas
	skola)		
2. 3. 1. 2. 1. 2.	Finansų ministerijos sumokėtos palūkanos	42.084.140	15.071.466
2. 3. 2.	Nuoma	4.800	2.187
2. 3. 2. 1.	Nuoma už žemę, žemės gelmių išteklius ir kitą atsirandantį gamtoje turą	4.800	2.187
2. 3. 2. 1. 1.	Nuoma už žemę, žemės gelmių išteklius ir kitą atsirandantį gamtoje turą	4.800	2.187
2. 3. 2. 1. 1. 1.	Nuoma už žemę, žemės gelmių išteklius ir kitą atsirandantį gamtoje turą	4.800	2.187
2. 5.	DOTACIJOS	43.937.358	38.506.115
2. 5. 1.	Dotacijos užsienio valstybėms	10.000	9.858
2. 5. 1. 1.	Dotacijos užsienio valstybėms	10.000	9.858
2. 5. 1. 1. 1.	Dotacijos užsienio valstybėms	10.000	9.858
2. 5. 1. 1. 1. 1.	Einamiesiems tikslams	10.000	9.858
2. 5. 2.	Dotacijos tarptautinėms organizacijoms	1.176.163	1.140.284
2. 5. 2. 1.	Dotacijos tarptautinėms organizacijoms	1.176.163	1.140.284
2. 5. 2. 1. 1.	Dotacijos tarptautinėms organizacijoms	1.176.163	1.140.284
2. 5. 2. 1. 1. 1.	Einamiesiems tikslams	306.163	270.284
2. 5. 2. 1. 1. 2.	Kapitalui formuoti	870.000	870.000
2. 5. 3.	Dotacijos kitiems valdymo lygiams	42.751.195	37.355.973
2. 5. 3. 1.	Dotacijos kitiems valdymo lygiams	42.751.195	37.355.973
2. 5. 3. 1. 1.	Dotacijos kitiems valdymo lygiams	42.751.195	37.355.973
2. 5. 3. 1. 1. 1.	Einamiesiems tikslams	42.751.195	37.355.973
2. 6.	ĮMOKOS EUROPOS SAJUNGOS BIUDŽETA	255.603.427	246.270.959
2. 6. 1.	Tradiciniai nuosavi ištekliai	38.221.781	37.573.634
2. 6. 1. 1.	Tradiciniai nuosavi ištekliai	38.221.781	37.573.634
2. 6. 1. 1. 1.	Tradiciniai nuosavi ištekliai	38.221.781	37.573.634
2. 6. 1. 1. 1. 1.	Muitai	37.081.080	36.761.366
2. 6. 1. 1. 1. 2.	Cukraus sektoriaus mokesčiai	1.140.701	812.268
2. 6. 2.	PVM nuosavi ištekliai	28.381.201	27.280.500
2. 6. 2. 1.	PVM nuosavi ištekliai	28.381.201	27.280.500
2. 6. 2. 1. 1.	PVM nuosavi ištekliai	28.381.201	27.280.500
2. 6. 2. 1. 1. 1.	PVM nuosavi ištekliai	28.381.201	27.280.500
2. 6. 3.	Bendrųjų nacionalinių pajamų nuosavi ištekliai	169.524.283	162.566.436
2. 6. 3. 1.	Bendrųjų nacionalinių pajamų nuosavi ištekliai	169.524.283	162.566.436
2. 6. 3. 1. 1.	Bendrųjų nacionalinių pajamų nuosavi ištekliai	169.524.283	162.566.436
2. 6. 3. 1. 1. 1.	Bendrųjų nacionalinių pajamų nuosavi ištekliai	169.524.283	162.566.436
2. 6. 4.	Biudžeto disbalansų korekcija Jungtinės Karalystės naudai	19.469.428	18.850.389
2. 6. 4. 1.	Biudžeto disbalansų korekcija Jungtinės Karalystės naudai	19.469.428	18.850.389
2. 6. 4. 1. 1.	Biudžeto disbalansų korekcija Jungtinės Karalystės naudai	19.469.428	18.850.389
2. 6. 4. 1. 1. 1.	Biudžeto disbalansų korekcija Jungtinės Karalystės naudai	19.469.428	18.850.389
2. 6. 5.	Su nuosavais ištekliais susijusios baudos ir delspinigiai	6.734	
2. 6. 5. 1.	Su nuosavais ištekliais susijusios baudos ir delspinigiai	6.734	
2. 6. 5. 1. 1.	Su nuosavais ištekliais susijusios baudos ir delspinigiai	6.734	
2. 6. 5. 1. 1. 1.	Su nuosavais ištekliais susijusios baudos ir delspinigiai	6.734	
2. 7.	SOCIALINĖS ĮSMOKOS (PAŠALPOS)	7.872.390	7.135.400
2. 7. 2.	Socialinė parama (socialinės paramos pašalpos)	99.257	97.151
2. 7. 2. 1.	Socialinė parama (socialinės paramos pašalpos)	99.257	97.151
2. 7. 2. 1. 1.	Socialinė parama (socialinės paramos pašalpos)	99.257	97.151
2. 7. 2. 1. 1. 1.	Socialinė parama pinigais	99.257	97.151
2. 7. 3.	Darbdavių socialinė parama	7.773.133	7.038.249
2. 7. 3. 1.	Darbdavių socialinė parama	7.773.133	7.038.249

Funkcinės klasifikacijos kodas	Ekonominė klasifikacija	Planas su leistiniais patikslinimais	Vykdymas
	2. 7. 3. 1. 1. Darbdavių socialinė parama	7.773.133	7.038.249
	2. 7. 3. 1. 1. 1. Darbdavių socialinė parama pinigais	7.773.133	7.038.249
	2. 8. KITOS IŠLAIDOS	15.802.991	8.236.647
	2. 8. 1. Kitos išlaidos	15.802.991	8.236.647
	2. 8. 1. 1. Einamiesiems tikslams	15.802.991	8.236.647
	2. 8. 1. 1. 1. Einamiesiems tikslams	15.802.991	8.236.647
	2. 8. 1. 1. 1. 2. Kitiems einamiesiems tikslams	15.802.991	8.236.647
	2. 9. Pervedamos Europos Sąjungos, kitos tarptautinės finansinės paramos ir bendrojo finansavimo lėšos	594.930	99.938
	2. 9. 2. Pervedama Europos Sąjungos, kitos tarptautinės finansinės paramos ir bendrojo finansavimo lėšos	594.930	99.938
	2. 9. 2. 1. Einamiesiems tikslams	594.930	99.938
	2. 9. 2. 1. 1. Einamiesiems tikslams	594.930	99.938
	2. 9. 2. 1. 1. 2. Einamiesiems tikslams kitiems valdžios sektoriaus subjektams	544.930	85.936
	2. 9. 2. 1. 1. 3. Einamiesiems tikslams ne valdžios sektoriui	50.000	14.002
	3. SANDORIAI DĖL MATERIALIOJO IR NEMATERIALIOJO TURTO BEI FINANSINIŲ ĮSIPAREIGOJIMŲ VYKDYMAS	85.792.283	75.315.596
	3. 1. MATERIALIOJO IR NEMATERIALIOJO TURTO ĮSIGIJIMO IŠLAIDOS	11.821.815	6.089.096
	3. 1. 1. Ilgalaikio materialiojo turto kūrimas ir įsigijimas	6.789.118	2.689.011
	3. 1. 1. 2. Pastatai ir statiniai	3.218.333	1.745.504
	3. 1. 1. 2. 1. Pastatai ir statiniai	3.218.333	1.745.504
	3. 1. 1. 2. 1. 2. Negyvenamieji pastatai	3.218.333	1.745.504
	3. 1. 1. 3. Mašinos ir įrenginiai	3.482.008	926.708
	3. 1. 1. 3. 1. Mašinos ir įrenginiai	3.482.008	926.708
	3. 1. 1. 3. 1. 1. Transporto priemonės	149.324	
	3. 1. 1. 3. 1. 2. Kitos mašinos ir įrenginiai	3.332.684	926.708
	3. 1. 1. 4. Vertybės	55.607	
	3. 1. 1. 4. 1. Vertybės	55.607	
	3. 1. 1. 4. 1. 3. Kitos vertybės	55.607	
	3. 1. 1. 5. Kitas ilgalaikis materialusis turtas	33.170	16.799
	3. 1. 1. 5. 1. Kitas ilgalaikis materialusis turtas	33.170	16.799
	3. 1. 1. 5. 1. 1. Kitas ilgalaikis materialusis turtas	33.170	16.799
	3. 1. 2. Nematerialiojo turto kūrimas ir įsigijimas	5.032.117	3.400.085
	3. 1. 2. 1. Nematerialusis turtas	5.032.117	3.400.085
	3. 1. 2. 1. 1. Nematerialusis turtas	5.032.117	3.400.085
	3. 1. 2. 1. 1. 2. Kompiuterinė programinė įranga, kompiuterinės programinės įrangos licencijos	5.031.979	3.400.016
	3. 1. 2. 1. 1. 5. Kitas nematerialusis turtas	138	69
	3. 1. 5. Biologinis turtas ir mineraliniai ištekliai	580	
	3. 1. 5. 1. Biologinis turtas ir mineraliniai ištekliai	580	
	3. 1. 5. 1. 1. Biologinis turtas ir mineraliniai ištekliai	580	
	3. 1. 5. 1. 1. 2. Gyvuliai ir kiti gyvūnai	580	
	3. 2. FINANSINIO TURTO ĮSIGIJIMO IŠLAIDOS (PERSKOLINIMAS)	73.970.468	69.226.500
	3. 2. 2. Užsienio	73.970.468	69.226.500
	3. 2. 2. 5. Akcijos (įsigytos) ir kitas nuosavas kapitalas	73.970.468	69.226.500
	3. 2. 2. 5. 1. Akcijos (įsigytos) ir kitas nuosavas kapitalas	73.970.468	69.226.500
	3. 2. 2. 5. 1. 1. Akcijos (įsigytos) ir kitas nuosavas kapitalas	73.970.468	69.226.500
2.	GYNYBA	190.894.856	170.439.222
	2. IŠLAIDOS	154.274.834	138.463.390
	2. 1. DARBO UŽMOKESTIS IR SOCIALINIS DRAUDIMAS	96.613.854	90.521.323
	2. 1. 1. Darbo užmokestis	75.203.863	71.347.422

Funkcinės klasifikacijos kodas	Ekonominė klasifikacija	Planas su leistiniais patikslinimais	Vykdymas
2. 1. 1. 1.	Darbo užmokestis	75.203.863	71.347.422
2. 1. 1. 1. 1.	Darbo užmokestis	75.203.863	71.347.422
2. 1. 1. 1. 1. 1.	Darbo užmokestis pinigais	75.203.863	71.347.422
2. 1. 2.	Socialinio draudimo įmokos	21.409.991	19.173.901
2. 1. 2. 1.	Socialinio draudimo įmokos	21.409.991	19.173.901
2. 1. 2. 1. 1.	Socialinio draudimo įmokos	21.409.991	19.173.901
2. 1. 2. 1. 1. 1.	Socialinio draudimo įmokos	21.409.991	19.173.901
2. 2.	PREKIŲ IR PASLAUGŲ NAUDOJIMAS	45.881.643	37.500.286
2. 2. 1.	Prekių ir paslaugų naudojimas	45.881.643	37.500.286
2. 2. 1. 1.	Prekių ir paslaugų naudojimas	45.881.643	37.500.286
2. 2. 1. 1. 1.	Prekių ir paslaugų naudojimas	45.881.643	37.500.286
2. 2. 1. 1. 1. 1.	Mityba	7.627.439	6.628.157
2. 2. 1. 1. 1. 2.	Medikamentai (ir darbuotojų sveikatos tikrinimas)	43.099	43.070
2. 2. 1. 1. 1. 5.	Ryšių paslaugos	635.461	561.854
2. 2. 1. 1. 1. 6.	Transporto išlaikymas	10.578.670	9.361.866
2. 2. 1. 1. 1. 7.	Apranga ir patalynė	3.386.171	1.514.397
2. 2. 1. 1. 1. 8.	Spaudiniai	14.281	10.066
2. 2. 1. 1. 1. 10.	Kitos prekės	2.153.104	1.681.629
2. 2. 1. 1. 1. 11.	Komandiruotės (transporto, apgyvendinimo, ryšio ir kitos komandiruotės išlaidos)	2.427.421	2.093.322
2. 2. 1. 1. 1. 14.	Ilgalaikio materialiojo ir nematerialiojo turto nuoma (įskaitant veiklos nuomą)	248.098	234.793
2. 2. 1. 1. 1. 15.	Ilgalaikio materialiojo turto einamasis remontas	2.121.045	1.555.550
2. 2. 1. 1. 1. 16.	Kvalifikacijos kėlimas	251.511	205.929
2. 2. 1. 1. 1. 17.	Apmokėjimas ekspertams ir konsultantams	273	273
2. 2. 1. 1. 1. 20.	Komunalinės paslaugos	5.026.848	4.226.063
2. 2. 1. 1. 1. 30.	Kitos paslaugos	11.368.222	9.383.315
2. 5.	DOTACIJOS	2.951.580	2.926.961
2. 5. 1.	Dotacijos užsienio valstybėms	473.620	473.619
2. 5. 1. 1.	Dotacijos užsienio valstybėms	473.620	473.619
2. 5. 1. 1. 1.	Dotacijos užsienio valstybėms	473.620	473.619
2. 5. 1. 1. 1. 1.	Einamiesiems tikslams	473.620	473.619
2. 5. 2.	Dotacijos tarptautinėms organizacijoms	1.539.862	1.515.244
2. 5. 2. 1.	Dotacijos tarptautinėms organizacijoms	1.539.862	1.515.244
2. 5. 2. 1. 1.	Dotacijos tarptautinėms organizacijoms	1.539.862	1.515.244
2. 5. 2. 1. 1. 1.	Einamiesiems tikslams	67.618	43.000
2. 5. 2. 1. 1. 2.	Kapitalui formuoti	1.472.244	1.472.244
2. 5. 3.	Dotacijos kitiems valdymo lygiams	938.098	938.098
2. 5. 3. 1.	Dotacijos kitiems valdymo lygiams	938.098	938.098
2. 5. 3. 1. 1.	Dotacijos kitiems valdymo lygiams	938.098	938.098
2. 5. 3. 1. 1. 1.	Einamiesiems tikslams	938.098	938.098
2. 7.	SOCIALINĖS IŠMOKOS (PAŠALPOS)	8.723.364	7.505.485
2. 7. 3.	Darbdavių socialinė parama	8.723.364	7.505.485
2. 7. 3. 1.	Darbdavių socialinė parama	8.723.364	7.505.485
2. 7. 3. 1. 1.	Darbdavių socialinė parama	8.723.364	7.505.485
2. 7. 3. 1. 1. 1.	Darbdavių socialinė parama pinigais	8.723.364	7.505.485
2. 8.	KITOS IŠLAIDOS	104.393	9.335
2. 8. 1.	Kitos išlaidos	104.393	9.335
2. 8. 1. 1.	Einamiesiems tikslams	104.393	9.335
2. 8. 1. 1. 1.	Einamiesiems tikslams	104.393	9.335
2. 8. 1. 1. 1. 2.	Kitiems einamiesiems tikslams	104.393	9.335
3.	SANDORIAI DĖL MATERIALIOJO IR NEMATERIALIOJO	36.620.022	31.975.832

Funkcinės klasifikacijos kodas	Ekonominė klasifikacija	Planas su leistiniais patikslinimais	Vykdymas
	TURTO BEI FINANSINIŲ ĮSIPAREIGOJIMŲ VYKDYMAS		
3. 1.	MATERIALIOJO IR NEMATERIALIOJO TURTO ĮSIGIJIMO IŠLAIDOS	36.620.022	31.975.832
3. 1. 1.	Ilgalaikio materialiojo turto kūrimas ir įsigijimas	31.959.731	29.785.770
3. 1. 1. 2.	Pastatai ir statiniai	2.977.715	2.433.500
3. 1. 1. 2. 1.	Pastatai ir statiniai	2.977.715	2.433.500
3. 1. 1. 2. 1. 2.	Negyvenamieji pastatai	2.651.422	2.122.542
3. 1. 1. 2. 1. 3.	Kiti pastatai ir statiniai	326.293	310.958
3. 1. 1. 3.	Mašinos ir įrenginiai	28.973.260	27.349.874
3. 1. 1. 3. 1.	Mašinos ir įrenginiai	28.973.260	27.349.874
3. 1. 1. 3. 1. 1.	Transporto priemonės	11.892.677	11.776.545
3. 1. 1. 3. 1. 2.	Kitos mašinos ir įrenginiai	9.533.590	8.508.137
3. 1. 1. 3. 1. 3.	Ginklai ir karinė įranga	7.546.993	7.065.192
3. 1. 1. 5.	Kitas ilgalaikis materialusis turtas	8.756	2.396
3. 1. 1. 5. 1.	Kitas ilgalaikis materialusis turtas	8.756	2.396
3. 1. 1. 5. 1. 1.	Kitas ilgalaikis materialusis turtas	8.756	2.396
3. 1. 2.	Nematerialiojo turto kūrimas ir įsigijimas	163.964	93.325
3. 1. 2. 1.	Nematerialusis turtas	163.964	93.325
3. 1. 2. 1. 1.	Nematerialusis turtas	163.964	93.325
3. 1. 2. 1. 1. 2.	Kompiuterinė programinė įranga, kompiuterinės programinės įrangos licencijos	162.400	93.325
3. 1. 2. 1. 1. 5.	Kitas nematerialusis turtas	1.564	
3. 1. 3.	Atsargų kūrimas ir įsigijimas	4.496.327	2.096.737
3. 1. 3. 2.	Kitos atsargos	4.496.327	2.096.737
3. 1. 3. 2. 1.	Kitos atsargos	4.496.327	2.096.737
3. 1. 3. 2. 1. 4.	Pirktos prekės, skirtos perparduoti	290.392	229.309
3. 1. 3. 2. 1. 5.	Karinės atsargos	4.205.935	1.867.427
3.	VIEŠOJI TVARKA IR VISUOMENĖS APSAUGA	360.889.498	250.670.569
2.	IŠLAIDOS	351.899.977	245.422.439
2. 1.	DARBO UŽMOKESTIS IR SOCIALINIS DRAUDIMAS	173.772.785	162.668.172
2. 1. 1.	Darbo užmokestis	133.838.634	126.125.451
2. 1. 1. 1.	Darbo užmokestis	133.838.634	126.125.451
2. 1. 1. 1. 1.	Darbo užmokestis	133.838.634	126.125.451
2. 1. 1. 1. 1. 1.	Darbo užmokestis pinigais	133.838.634	126.125.451
2. 1. 2.	Socialinio draudimo įmokos	39.934.151	36.542.721
2. 1. 2. 1.	Socialinio draudimo įmokos	39.934.151	36.542.721
2. 1. 2. 1. 1.	Socialinio draudimo įmokos	39.934.151	36.542.721
2. 1. 2. 1. 1. 1.	Socialinio draudimo įmokos	39.934.151	36.542.721
2. 2.	PREKIŲ IR PASLAUGŲ NAUDOJIMAS	44.296.020	37.966.168
2. 2. 1.	Prekių ir paslaugų naudojimas	44.296.020	37.966.168
2. 2. 1. 1.	Prekių ir paslaugų naudojimas	44.296.020	37.966.168
2. 2. 1. 1. 1.	Prekių ir paslaugų naudojimas	44.296.020	37.966.168
2. 2. 1. 1. 1. 1.	Mityba	2.652.305	2.483.194
2. 2. 1. 1. 1. 2.	Medikamentai (ir darbuotojų sveikatos tikrinimas)	471.029	307.058
2. 2. 1. 1. 1. 5.	Ryšių paslaugos	1.510.208	1.409.958
2. 2. 1. 1. 1. 6.	Transporto išlaikymas	4.041.593	3.852.666
2. 2. 1. 1. 1. 7.	Apranga ir patalynė	1.882.420	1.481.220
2. 2. 1. 1. 1. 8.	Spaudiniai	74.818	53.527
2. 2. 1. 1. 1. 10.	Kitos prekės	11.048.342	10.480.908
2. 2. 1. 1. 1. 11.	Komandiruotės (transporto, apgyvendinimo, ryšio ir kitos komandiruotės išlaidos)	1.135.290	953.760
2. 2. 1. 1. 1. 14.	Ilgalaikio materialiojo ir nematerialiojo turto nuoma (įskaitant	2.199.846	1.989.799

Funkcinės klasifikacijos kodas	Ekonominė klasifikacija	Planas su leistiniais patikslinimais	Vykdymas
	veiklos nuoma)		
2.2.1.1.1.15.	Ilgalaikio materialiojo turto einamasis remontas	1.580.464	727.503
2.2.1.1.1.16.	Kvalifikacijos kėlimas	349.023	218.616
2.2.1.1.1.17.	Apmokėjimas ekspertams ir konsultantams	179.517	176.070
2.2.1.1.1.20.	Komunalinės paslaugos	8.612.509	8.029.045
2.2.1.1.1.30.	Kitos paslaugos	8.558.656	5.802.844
2.5.	DOTACIJOS	8.698.089	8.698.089
2.5.3.	Dotacijos kitiems valdymo lygiams	8.698.089	8.698.089
2.5.3.1.	Dotacijos kitiems valdymo lygiams	8.698.089	8.698.089
2.5.3.1.1.	Dotacijos kitiems valdymo lygiams	8.698.089	8.698.089
2.5.3.1.1.1.	Einamiesiems tikslams	8.698.089	8.698.089
2.7.	SOCIALINĖS IŠMOKOS (PAŠALPOS)	4.259.423	3.957.467
2.7.3.	Darbdavių socialinė parama	4.259.423	3.957.467
2.7.3.1.	Darbdavių socialinė parama	4.259.423	3.957.467
2.7.3.1.1.	Darbdavių socialinė parama	4.259.423	3.957.467
2.7.3.1.1.1.	Darbdavių socialinė parama pinigais	4.259.423	3.957.467
2.8.	KITOS IŠLAIDOS	401.342	374.918
2.8.1.	Kitos išlaidos	401.342	374.918
2.8.1.1.	Einamiesiems tikslams	401.342	374.918
2.8.1.1.1.	Einamiesiems tikslams	401.342	374.918
2.8.1.1.1.1.	Stipendijoms	188.475	162.912
2.8.1.1.1.2.	Kitiems einamiesiems tikslams	212.867	212.006
2.9.	Pervedamos Europos Sąjungos, kitos tarptautinės finansinės paramos ir bendrojo finansavimo lėšos	120.472.318	31.757.626
2.9.2.	Pervedama Europos Sąjungos, kitos tarptautinės finansinės paramos ir bendrojo finansavimo lėšos	120.472.318	31.757.626
2.9.2.1.	Einamiesiems tikslams	50.740.240	13.686.981
2.9.2.1.1.	Einamiesiems tikslams	50.740.240	13.686.981
2.9.2.1.1.1.	Einamiesiems tikslams savivaldybėms	9.245.700	2.190.258
2.9.2.1.1.2.	Einamiesiems tikslams kitiems valdžios sektoriaus subjektams	39.430.316	10.748.840
2.9.2.1.1.3.	Einamiesiems tikslams ne valdžios sektoriui	2.064.224	747.882
2.9.2.2.	Kapitalui formuoti	69.732.078	18.070.645
2.9.2.2.1.	Investicijos	69.732.078	18.070.645
2.9.2.2.1.1.	Investicijos skirtos savivaldybėms	33.183.193	12.275.472
2.9.2.2.1.2.	Investicijos kitiems valdžios sektoriaus subjektams	28.931.245	2.828.364
2.9.2.2.1.3.	Investicijos ne valdžios sektoriui	7.617.640	2.966.808
3.	SANDORIAI DĖL MATERIALIOJO IR NEMATERIALIOJO TURTO BEI FINANSINIŲ ĮSIPAREIGOJIMŲ VYKDYMAS	8.989.521	5.248.130
3.1.	MATERIALIOJO IR NEMATERIALIOJO TURTO ĮSIGIJIMO IŠLAIDOS	8.989.521	5.248.130
3.1.1.	Ilgalaikio materialiojo turto kūrimas ir įsigijimas	7.730.360	4.552.421
3.1.1.2.	Pastatai ir statiniai	3.078.912	1.923.570
3.1.1.2.1.	Pastatai ir statiniai	3.078.912	1.923.570
3.1.1.2.1.1.	Gyvenamieji namai	9.062	
3.1.1.2.1.2.	Negyvenamieji pastatai	3.060.050	1.913.833
3.1.1.2.1.3.	Kiti pastatai ir statiniai	9.800	9.737
3.1.1.3.	Mašinos ir įrenginiai	4.579.349	2.570.535
3.1.1.3.1.	Mašinos ir įrenginiai	4.579.349	2.570.535
3.1.1.3.1.1.	Transporto priemonės	342.304	230.755
3.1.1.3.1.2.	Kitos mašinos ir įrenginiai	4.237.045	2.339.780
3.1.1.5.	Kitas ilgalaikis materialusis turtas	72.099	58.316
3.1.1.5.1.	Kitas ilgalaikis materialusis turtas	72.099	58.316

Funkcinės klasifikacijos kodas	Ekonominė klasifikacija	Planas su leistiniais patikslinimais	Vykdymas
	3. 1. 1. 5. 1. 1. Kitas ilgalaikis materialus turtas	72.099	58.316
	3. 1. 2. Nematerialiojo turto kūrimas ir įsigijimas	1.157.294	695.208
	3. 1. 2. 1. Nematerialusis turtas	1.157.294	695.208
	3. 1. 2. 1. 1. Nematerialusis turtas	1.157.294	695.208
	3. 1. 2. 1. 1. 2. Kompiuterinė programinė įranga, kompiuterinės programinės įrangos licencijos	1.147.481	695.208
	3. 1. 2. 1. 1. 5. Kitas nematerialusis turtas	9.813	
	3. 1. 3. Atsargų kūrimas ir įsigijimas	101.367	
	3. 1. 3. 1. Strateginės ir neliečiamos atsargos	101.367	
	3. 1. 3. 1. 1. Strateginės ir neliečiamos atsargos	101.367	
	3. 1. 3. 1. 1. 1. Strateginės ir neliečiamos atsargos	101.367	
	3. 1. 5. Biologinis turtas ir mineraliniai ištekliai	500	500
	3. 1. 5. 1. Biologinis turtas ir mineraliniai ištekliai	500	500
	3. 1. 5. 1. 1. Biologinis turtas ir mineraliniai ištekliai	500	500
	3. 1. 5. 1. 1. 2. Gyvuliai ir kiti gyvūnai	500	500
4.	EKONOMIKA	1.317.715.739	775.511.402
	2. IŠLAIDOS	1.238.818.830	727.541.819
	2. 1. DARBO UŽMOKESTIS IR SOCIALINIS DRAUDIMAS	69.329.390	60.994.767
	2. 1. 1. Darbo užmokestis	52.803.528	47.089.127
	2. 1. 1. 1. Darbo užmokestis	52.803.528	47.089.127
	2. 1. 1. 1. 1. Darbo užmokestis	52.803.528	47.089.127
	2. 1. 1. 1. 1. 1. Darbo užmokestis pinigais	52.803.528	47.089.127
	2. 1. 2. Socialinio draudimo įmokos	16.525.862	13.905.640
	2. 1. 2. 1. Socialinio draudimo įmokos	16.525.862	13.905.640
	2. 1. 2. 1. 1. Socialinio draudimo įmokos	16.525.862	13.905.640
	2. 1. 2. 1. 1. 1. Socialinio draudimo įmokos	16.525.862	13.905.640
	2. 2. PREKIŲ IR PASLAUGŲ NAUDOJIMAS	97.902.062	74.993.640
	2. 2. 1. Prekių ir paslaugų naudojimas	97.902.062	74.993.640
	2. 2. 1. 1. Prekių ir paslaugų naudojimas	97.902.062	74.993.640
	2. 2. 1. 1. 1. Prekių ir paslaugų naudojimas	97.902.062	74.993.640
	2. 2. 1. 1. 1. 2. Medikamentai (ir darbuotojų sveikatos tikrinimas)	2.241.200	903.156
	2. 2. 1. 1. 1. 5. Ryšių paslaugos	1.047.007	810.325
	2. 2. 1. 1. 1. 6. Transporto išlaikymas	2.023.897	1.683.993
	2. 2. 1. 1. 1. 7. Apranga ir patalynė	57.586	13.728
	2. 2. 1. 1. 1. 8. Spaudiniai	140.458	71.198
	2. 2. 1. 1. 1. 10. Kitos prekės	2.952.496	1.966.536
	2. 2. 1. 1. 1. 11. Komandiruotės (transporto, apgyvendinimo, ryšio ir kitos komandiruotės išlaidos)	1.957.485	1.511.448
	2. 2. 1. 1. 1. 14. Ilgalaikio materialiojo ir nematerialiojo turto nuoma (įskaitant veiklos nuomą)	2.116.385	1.842.336
	2. 2. 1. 1. 1. 15. Ilgalaikio materialiojo turto einamasis remontas	46.989.486	39.953.942
	2. 2. 1. 1. 1. 16. Kvalifikacijos kėlimas	779.056	538.060
	2. 2. 1. 1. 1. 17. Apmokėjimas ekspertams ir konsultantams	3.249.870	3.051.334
	2. 2. 1. 1. 1. 20. Komunalinės paslaugos	3.538.170	2.859.814
	2. 2. 1. 1. 1. 30. Kitos paslaugos	30.808.966	19.787.770
	2. 4. SUBSIDIJOS	56.586.509	50.699.839
	2. 4. 1. Subsidijos iš biudžeto lėšų	56.586.509	50.699.839
	2. 4. 1. 1. Subsidijos iš biudžeto lėšų	56.586.509	50.699.839
	2. 4. 1. 1. 1. Subsidijos iš biudžeto lėšų	56.586.509	50.699.839
	2. 4. 1. 1. 1. 2. Subsidijos gaminiams	40.431.655	37.499.758
	2. 4. 1. 1. 1. 3. Subsidijos gamybai	16.154.854	13.200.081
	2. 5. DOTACIJOS	64.578.425	30.744.175

Funkcinės klasifikacijos kodas	Ekonominė klasifikacija	Planas su leistiniais patikslinimais	Vykdymas
2. 5. 3.	Dotacijos kitiems valdymo lygiams	64.578.425	30.744.175
2. 5. 3. 1.	Dotacijos kitiems valdymo lygiams	64.578.425	30.744.175
2. 5. 3. 1. 1.	Dotacijos kitiems valdymo lygiams	64.578.425	30.744.175
2. 5. 3. 1. 1. 1.	Einamiesiems tikslams	34.674.089	18.881.233
2. 5. 3. 1. 1. 2.	Kapitalui formuoti	29.904.336	11.862.943
2. 7.	SOCIALINĖS IŠMOKOS (PAŠALPOS)	1.183.543	848.995
2. 7. 3.	Darbdavių socialinė parama	1.183.543	848.995
2. 7. 3. 1.	Darbdavių socialinė parama	1.183.543	848.995
2. 7. 3. 1. 1.	Darbdavių socialinė parama	1.183.543	848.995
2. 7. 3. 1. 1. 1.	Darbdavių socialinė parama pinigais	1.183.543	848.995
2. 8.	KITOS IŠLAIDOS	12.499.315	7.315.095
2. 8. 1.	Kitos išlaidos	12.499.315	7.315.095
2. 8. 1. 1.	Einamiesiems tikslams	9.839.772	6.877.445
2. 8. 1. 1. 1.	Einamiesiems tikslams	9.839.772	6.877.445
2. 8. 1. 1. 1. 2.	Kitiems einamiesiems tikslams	9.839.772	6.877.445
2. 8. 1. 2.	Kapitalui formuoti	2.659.543	437.650
2. 8. 1. 2. 1.	Pervedamos lėšos (kapitalui formuoti)	2.659.543	437.650
2. 8. 1. 2. 1. 1.	Pavedamos lėšos (kapitalui formuoti)	2.659.543	437.650
2. 9.	Pervedamos Europos Sąjungos, kitos tarptautinės finansinės paramos ir bendrojo finansavimo lėšos	936.739.586	501.945.308
2. 9. 1.	Subsidijos iš Europos Sąjungos ir kitos tarptautinės finansinės paramos lėšų (ne valdžios sektoriui)	145.976.915	121.664.928
2. 9. 1. 1.	Subsidijos	145.976.915	121.664.928
2. 9. 1. 1. 1.	Subsidijos	145.976.915	121.664.928
2. 9. 1. 1. 1. 1.	Subsidijos	145.976.915	121.664.928
2. 9. 2.	Pervedama Europos Sąjungos, kitos tarptautinės finansinės paramos ir bendrojo finansavimo lėšos	790.762.671	380.280.380
2. 9. 2. 1.	Einamiesiems tikslams	313.524.735	165.086.735
2. 9. 2. 1. 1.	Einamiesiems tikslams	313.524.735	165.086.735
2. 9. 2. 1. 1. 1.	Einamiesiems tikslams savivaldybėms	3.850.123	1.195.528
2. 9. 2. 1. 1. 2.	Einamiesiems tikslams kitiems valdžios sektoriaus subjektams	55.675.063	37.605.854
2. 9. 2. 1. 1. 3.	Einamiesiems tikslams ne valdžios sektoriui	253.999.549	126.285.353
2. 9. 2. 2.	Kapitalui formuoti	477.237.936	215.193.645
2. 9. 2. 2. 1.	Investicijos	477.237.936	215.193.645
2. 9. 2. 2. 1. 1.	Investicijos skirtos savivaldybėms	54.744.051	27.243.305
2. 9. 2. 2. 1. 2.	Investicijos kitiems valdžios sektoriaus subjektams	106.043.140	43.745.304
2. 9. 2. 2. 1. 3.	Investicijos ne valdžios sektoriui	316.450.745	144.205.036
3.	SANDORIAI DĖL MATERIALIOJO IR NEMATERIALIOJO TURTO BEI FINANSINIŲ ĮSIPAREIGOJIMŲ VYKDYMAS	78.896.909	47.969.583
3. 1.	MATERIALIOJO IR NEMATERIALIOJO TURTO ĮSIGIJIMO IŠLAIDOS	78.146.793	47.869.664
3. 1. 1.	Ilgalaikio materialiojo turto kūrimas ir įsigijimas	74.845.095	46.299.742
3. 1. 1. 1.	Žemė	656.500	465.552
3. 1. 1. 1. 1.	Žemė	656.500	465.552
3. 1. 1. 1. 1. 1.	Žemė	656.500	465.552
3. 1. 1. 2.	Pastatai ir statiniai	70.733.151	44.733.509
3. 1. 1. 2. 1.	Pastatai ir statiniai	70.733.151	44.733.509
3. 1. 1. 2. 1. 2.	Negyvenamieji pastatai	2.705.751	1.685.687
3. 1. 1. 2. 1. 3.	Kiti pastatai ir statiniai	68.027.400	43.047.822
3. 1. 1. 3.	Mašinos ir įrenginiai	3.399.092	1.073.856
3. 1. 1. 3. 1.	Mašinos ir įrenginiai	3.399.092	1.073.856
3. 1. 1. 3. 1. 1.	Transporto priemonės	966.588	454.960

Funkcinės klasifikacijos kodas	Ekonominė klasifikacija	Planas su leistiniais patikslinimais	Vykdymas
	3. 1. 1. 3. 1. 2.	Kitos mašinos ir įrenginiai	2.432.504 618.896
	3. 1. 1. 5.	Kitas ilgalaikis materialusis turtas	56.352 26.825
	3. 1. 1. 5. 1.	Kitas ilgalaikis materialusis turtas	56.352 26.825
	3. 1. 1. 5. 1. 1.	Kitas ilgalaikis materialusis turtas	56.352 26.825
	3. 1. 2.	Nematerialiojo turto kūrimas ir įsigijimas	2.958.209 1.569.922
	3. 1. 2. 1.	Nematerialusis turtas	2.958.209 1.569.922
	3. 1. 2. 1. 1.	Nematerialusis turtas	2.958.209 1.569.922
	3. 1. 2. 1. 1. 2.	Kompiuterinė programinė įranga, kompiuterinės programinės įrangos licencijos	2.788.934 1.458.693
	3. 1. 2. 1. 1. 5.	Kitas nematerialusis turtas	169.275 111.229
	3. 1. 3.	Atsargų kūrimas ir įsigijimas	343.489
	3. 1. 3. 1.	Strateginės ir neliečiamos atsargos	343.489
	3. 1. 3. 1. 1.	Strateginės ir neliečiamos atsargos	343.489
	3. 1. 3. 1. 1. 1.	Strateginės ir neliečiamos atsargos	343.489
	3. 2.	FINANSINIO TURTO ĮSIGIJIMO IŠLAIDOS (PERSKOLINIMAS)	750.116 99.919
	3. 2. 1.	Vidaus	750.116 99.919
	3. 2. 1. 5.	Akcijos (įsigytos) ir kitas nuosavas kapitalas	750.116 99.919
	3. 2. 1. 5. 1.	Akcijas (įsigytos) ir kitas nuosavas kapitalas	750.116 99.919
	3. 2. 1. 5. 1. 1.	Akcijos (įsigytos) ir kitas nuosavas kapitalas	750.116 99.919
5.	APLINKOS APSAUGA	150.687.996	105.853.697
	2.	IŠLAIDOS	149.208.253 105.270.509
	2. 1.	DARBO UŽMOKESTIS IR SOCIALINIS DRAUDIMAS	13.329.350 10.934.075
	2. 1. 1.	Darbo užmokestis	10.197.349 8.461.826
	2. 1. 1. 1.	Darbo užmokestis	10.197.349 8.461.826
	2. 1. 1. 1. 1.	Darbo užmokestis	10.197.349 8.461.826
	2. 1. 1. 1. 1. 1.	Darbo užmokestis pinigais	10.197.349 8.461.826
	2. 1. 2.	Socialinio draudimo įmokos	3.132.001 2.472.249
	2. 1. 2. 1.	Socialinio draudimo įmokos	3.132.001 2.472.249
	2. 1. 2. 1. 1.	Socialinio draudimo įmokos	3.132.001 2.472.249
	2. 1. 2. 1. 1. 1.	Socialinio draudimo įmokos	3.132.001 2.472.249
	2. 2.	PREKIŲ IR PASLAUGŲ NAUDOJIMAS	9.819.910 4.311.670
	2. 2. 1.	Prekių ir paslaugų naudojimas	9.819.910 4.311.670
	2. 2. 1. 1.	Prekių ir paslaugų naudojimas	9.819.910 4.311.670
	2. 2. 1. 1. 1.	Prekių ir paslaugų naudojimas	9.819.910 4.311.670
	2. 2. 1. 1. 1. 1.	Mityba	14.346 14.324
	2. 2. 1. 1. 1. 2.	Medikamentai (ir darbuotojų sveikatos tikrinimas)	1.479 744
	2. 2. 1. 1. 1. 5.	Ryšių paslaugos	213.497 176.373
	2. 2. 1. 1. 1. 6.	Transporto išlaikymas	1.094.175 410.985
	2. 2. 1. 1. 1. 7.	Apranga ir patalynė	990.224 72.529
	2. 2. 1. 1. 1. 8.	Spaudiniai	49.593 33.064
	2. 2. 1. 1. 1. 10.	Kitos prekės	652.497 353.964
	2. 2. 1. 1. 1. 11.	Komandiruotės (transporto, apgyvendinimo, ryšio ir kitos komandiruotės išlaidos)	354.344 242.936
	2. 2. 1. 1. 1. 14.	Ilgalaikio materialiojo ir nematerialiojo turto nuoma (įskaitant veiklos nuomą)	176.319 112.354
	2. 2. 1. 1. 1. 15.	Ilgalaikio materialiojo turto einamasis remontas	304.061 105.384
	2. 2. 1. 1. 1. 16.	Kvalifikacijos kėlimas	128.032 65.407
	2. 2. 1. 1. 1. 17.	Apmokėjimas ekspertams ir konsultantams	455.853 52.753
	2. 2. 1. 1. 1. 20.	Komunalinės paslaugos	545.078 412.990
	2. 2. 1. 1. 1. 30.	Kitos paslaugos	4.840.412 2.257.863
	2. 4.	SUBSIDIJOS	3.107.145 2.604.587
	2. 4. 1.	Subsidijos iš biudžeto lėšų	3.107.145 2.604.587

Funkcinės klasifikacijos kodas	Ekonominė klasifikacija	Planas su leistiniais patikslinimais	Vykdymas
	2. 4. 1. 1. Subsidijos iš biudžeto lėšų	3.107.145	2.604.587
	2. 4. 1. 1. 1. Subsidijos iš biudžeto lėšų	3.107.145	2.604.587
	2. 4. 1. 1. 1. 3. Subsidijos gamybai	3.107.145	2.604.587
	2. 5. DOTACIJOS	1.112.663	86.124
	2. 5. 3. Dotacijos kitiems valdymo lygiams	1.112.663	86.124
	2. 5. 3. 1. Dotacijos kitiems valdymo lygiams	1.112.663	86.124
	2. 5. 3. 1. 1. Dotacijos kitiems valdymo lygiams	1.112.663	86.124
	2. 5. 3. 1. 1. 1. Einamiesiems tikslams	1.037.362	86.124
	2. 5. 3. 1. 1. 2. Kapitalui formuoti	75.301	
	2. 7. SOCIALINĖS IŠMOKOS (PAŠALPOS)	84.723	68.328
	2. 7. 3. Darbdavių socialinė parama	84.723	68.328
	2. 7. 3. 1. Darbdavių socialinė parama	84.723	68.328
	2. 7. 3. 1. 1. Darbdavių socialinė parama	84.723	68.328
	2. 7. 3. 1. 1. 1. Darbdavių socialinė parama pinigais	84.723	68.328
	2. 8. KITOS IŠLAIDOS	21.462.999	9.457.518
	2. 8. 1. Kitos išlaidos	21.462.999	9.457.518
	2. 8. 1. 1. Einamiesiems tikslams	96.299	23.286
	2. 8. 1. 1. 1. Einamiesiems tikslams	96.299	23.286
	2. 8. 1. 1. 1. 2. Kitiems einamiesiems tikslams	96.299	23.286
	2. 8. 1. 2. Kapitalui formuoti	21.366.700	9.434.232
	2. 8. 1. 2. 1. Pervedamos lėšos (kapitalui formuoti)	21.366.700	9.434.232
	2. 8. 1. 2. 1. 1. Pervedamos lėšos (kapitalui formuoti)	21.366.700	9.434.232
	2. 9. Pervedamos Europos Sąjungos, kitos tarptautinės finansinės paramos ir bendrojo finansavimo lėšos	100.291.463	77.808.207
	2. 9. 2. Pervedama Europos Sąjungos, kitos tarptautinės finansinės paramos ir bendrojo finansavimo lėšos	100.291.463	77.808.207
	2. 9. 2. 1. Einamiesiems tikslams	10.115.430	7.035.055
	2. 9. 2. 1. 1. Einamiesiems tikslams	10.115.430	7.035.055
	2. 9. 2. 1. 1. 1. Einamiesiems tikslams savivaldybėms	1.838.700	1.073.422
	2. 9. 2. 1. 1. 2. Einamiesiems tikslams kitiems valdžios sektoriaus subjektams	7.541.474	5.253.406
	2. 9. 2. 1. 1. 3. Einamiesiems tikslams ne valdžios sektoriui	735.256	708.227
	2. 9. 2. 2. Kapitalui formuoti	90.176.033	70.773.152
	2. 9. 2. 2. 1. Investicijos	90.176.033	70.773.152
	2. 9. 2. 2. 1. 1. Investicijos skirtos savivaldybėms	12.431.000	11.352.023
	2. 9. 2. 2. 1. 2. Investicijos kitiems valdžios sektoriaus subjektams	12.857.402	11.566.940
	2. 9. 2. 2. 1. 3. Investicijos ne valdžios sektoriui	64.887.631	47.854.189
	3. SANDORIAI DĖL MATERIALIOJO IR NEMATERIALIOJO TURTO BEI FINANSINIŲ ĮSIPAREIGOJIMŲ VYKDYMAS	1.479.743	583.187
	3. 1. MATERIALIOJO IR NEMATERIALIOJO TURTO ĮSIGIJIMO IŠLAIDOS	1.479.743	583.187
	3. 1. 1. Ilgalaikio materialiojo turto kūrimas ir įsigijimas	1.288.789	565.505
	3. 1. 1. 2. Pastatai ir statiniai	605.909	366.329
	3. 1. 1. 2. 1. Pastatai ir statiniai	605.909	366.329
	3. 1. 1. 2. 1. 2. Negyvenamieji pastatai	562.324	334.329
	3. 1. 1. 2. 1. 3. Kiti pastatai ir statiniai	43.585	32.000
	3. 1. 1. 3. Mašinos ir įrenginiai	643.509	186.652
	3. 1. 1. 3. 1. Mašinos ir įrenginiai	643.509	186.652
	3. 1. 1. 3. 1. 1. Transporto priemonės	106.884	89.483
	3. 1. 1. 3. 1. 2. Kitos mašinos ir įrenginiai	536.625	97.169
	3. 1. 1. 5. Kitas ilgalaikis materialusis turtas	39.371	12.524
	3. 1. 1. 5. 1. Kitas ilgalaikis materialusis turtas	39.371	12.524
	3. 1. 1. 5. 1. 1. Kitas ilgalaikis materialusis turtas	39.371	12.524

Funkcinės klasifikacijos kodas	Ekonominė klasifikacija	Planas su leistiniais patikslinimais	Vykdymas
	3. 1. 2.	Nematerialiojo turto kūrimas ir įsigijimas	190.954 17.682
	3. 1. 2. 1.	Nematerialusis turtas	190.954 17.682
	3. 1. 2. 1. 1.	Nematerialusis turtas	190.954 17.682
	3. 1. 2. 1. 1. 2.	Kompiuterinė programinė įranga, kompiuterinės programinės įrangos licencijos	171.057 14.872
	3. 1. 2. 1. 1. 3.	Patentai	552 551
	3. 1. 2. 1. 1. 5.	Kitas nematerialusis turtas	19.345 2.259
6.	BŪSTAS IR KOMUNALINIS ŪKIS	78.468.623	24.501.706
	2.	IŠLAIDOS	78.465.727 24.501.706
	2. 1.	DARBO UŽMOKESTIS IR SOCIALINIS DRAUDIMAS	380.294 341.135
	2. 1. 1.	Darbo užmokestis	290.344 261.125
	2. 1. 1. 1.	Darbo užmokestis	290.344 261.125
	2. 1. 1. 1. 1.	Darbo užmokestis	290.344 261.125
	2. 1. 1. 1. 1. 1.	Darbo užmokestis pinigais	290.344 261.125
	2. 1. 2.	Socialinio draudimo įmokos	89.950 80.010
	2. 1. 2. 1.	Socialinio draudimo įmokos	89.950 80.010
	2. 1. 2. 1. 1.	Socialinio draudimo įmokos	89.950 80.010
	2. 1. 2. 1. 1. 1.	Socialinio draudimo įmokos	89.950 80.010
	2. 2.	PREKIŲ IR PASLAUGŲ NAUDOJIMAS	238.861 155.521
	2. 2. 1.	Prekių ir paslaugų naudojimas	238.861 155.521
	2. 2. 1. 1.	Prekių ir paslaugų naudojimas	238.861 155.521
	2. 2. 1. 1. 1.	Prekių ir paslaugų naudojimas	238.861 155.521
	2. 2. 1. 1. 1. 5.	Ryšių paslaugos	13.000 7.143
	2. 2. 1. 1. 1. 6.	Transporto išlaikymas	20.000 12.883
	2. 2. 1. 1. 1. 8.	Spaudiniai	1.100 167
	2. 2. 1. 1. 1. 10.	Kitos prekės	14.000 13.892
	2. 2. 1. 1. 1. 11.	Komandiruotės (transporto, apgyvendinimo, ryšio ir kitos komandiruotės išlaidos)	6.000 5.102
	2. 2. 1. 1. 1. 14.	Ilgalaikio materialiojo ir nematerialiojo turto nuoma (įskaitant veiklos nuomą)	40.000 39.053
	2. 2. 1. 1. 1. 16.	Kvalifikacijos kėlimas	6.245 2.309
	2. 2. 1. 1. 1. 17.	Apmokėjimas ekspertams ir konsultantams	6.000
	2. 2. 1. 1. 1. 20.	Komunalinės paslaugos	14.630 12.868
	2. 2. 1. 1. 1. 30.	Kitos paslaugos	117.886 62.104
	2. 8.	KITOS IŠLAIDOS	5.570.077 5.570.075
	2. 8. 1.	Kitos išlaidos	5.570.077 5.570.075
	2. 8. 1. 1.	Einamiesiems tikslams	370 369
	2. 8. 1. 1. 1.	Einamiesiems tikslams	370 369
	2. 8. 1. 1. 1. 2.	Kitiems einamiesiems tikslams	370 369
	2. 8. 1. 2.	Kapitalui formuoti	5.569.707 5.569.705
	2. 8. 1. 2. 1.	Pervedamos lėšos (kapitalui formuoti)	5.569.707 5.569.705
	2. 8. 1. 2. 1. 1.	Pavedamos lėšos (kapitalui formuoti)	5.569.707 5.569.705
	2. 9.	Pervedamos Europos Sąjungos, kitos tarptautinės finansinės paramos ir bendrojo finansavimo lėšos	72.276.495 18.434.975
	2. 9. 2.	Pavedama Europos Sąjungos, kitos tarptautinės finansinės paramos ir bendrojo finansavimo lėšos	72.276.495 18.434.975
	2. 9. 2. 2.	Kapitalui formuoti	72.276.495 18.434.975
	2. 9. 2. 2. 1.	Investicijos	72.276.495 18.434.975
	2. 9. 2. 2. 1. 3.	Investicijos ne valdžios sektoriui	72.276.495 18.434.975
	3.	SANDORIAI DĖL MATERIALIOJO IR NEMATERIALIOJO TURTO BEI FINANSINIŲ ĮSIPAREIGOJIMŲ VYKDYMAS	2.896
	3. 1.	MATERIALIOJO IR NEMATERIALIOJO TURTO ĮSIGIJIMO	2.896

Funkcinės klasifikacijos kodas	Ekonominė klasifikacija	Planas su leistiniais patikslinimais	Vykdymas
	IŠLAIDOS		
3. 1. 1.	Ilgalaikio materialiojo turto kūrimas ir įsigijimas	2.296	
3. 1. 1. 3.	Mašinos ir įrenginiai	2.296	
3. 1. 1. 3. 1.	Mašinos ir įrenginiai	2.296	
3. 1. 1. 3. 1. 2.	Kitos mašinos ir įrenginiai	2.296	
3. 1. 2.	Nematerialiojo turto kūrimas ir įsigijimas	600	
3. 1. 2. 1.	Nematerialusis turtas	600	
3. 1. 2. 1. 1.	Nematerialusis turtas	600	
3. 1. 2. 1. 1. 2.	Kompiuterinė programinė įranga, kompiuterinės programinės įrangos licencijos	600	
7.	SVEIKATOS APSAUGA	306.798.273	283.416.088
2.	IŠLAIDOS	302.763.915	281.940.643
2. 1.	DARBO UŽMOKESTIS IR SOCIALINIS DRAUDIMAS	25.578.743	23.732.394
2. 1. 1.	Darbo užmokestis	19.607.315	18.374.990
2. 1. 1. 1.	Darbo užmokestis	19.607.315	18.374.990
2. 1. 1. 1. 1.	Darbo užmokestis	19.607.315	18.374.990
2. 1. 1. 1. 1. 1.	Darbo užmokestis pinigais	19.607.315	18.374.990
2. 1. 2.	Socialinio draudimo įmokos	5.971.428	5.357.404
2. 1. 2. 1.	Socialinio draudimo įmokos	5.971.428	5.357.404
2. 1. 2. 1. 1.	Socialinio draudimo įmokos	5.971.428	5.357.404
2. 1. 2. 1. 1. 1.	Socialinio draudimo įmokos	5.971.428	5.357.404
2. 2.	PREKIŲ IR PASLAUGŲ NAUDOJIMAS	6.352.198	5.086.805
2. 2. 1.	Prekių ir paslaugų naudojimas	6.352.198	5.086.805
2. 2. 1. 1.	Prekių ir paslaugų naudojimas	6.352.198	5.086.805
2. 2. 1. 1. 1.	Prekių ir paslaugų naudojimas	6.352.198	5.086.805
2. 2. 1. 1. 1. 1.	Mityba	380.964	367.083
2. 2. 1. 1. 1. 2.	Medikamentai (ir darbuotojų sveikatos tikrinimas)	861.014	839.096
2. 2. 1. 1. 1. 5.	Ryšių paslaugos	111.217	95.199
2. 2. 1. 1. 1. 6.	Transporto išlaikymas	205.437	176.444
2. 2. 1. 1. 1. 7.	Apranga ir patalynė	132.727	91.018
2. 2. 1. 1. 1. 8.	Spaudiniai	11.316	5.978
2. 2. 1. 1. 1. 10.	Kitos prekės	475.342	254.492
2. 2. 1. 1. 1. 11.	Komandiruotės (transporto, apgyvendinimo, ryšio ir kitos komandiruotės išlaidos)	206.479	132.904
2. 2. 1. 1. 1. 14.	Ilgalaikio materialiojo ir nematerialiojo turto nuoma (įskaitant veiklos nuomą)	175.371	168.499
2. 2. 1. 1. 1. 15.	Ilgalaikio materialiojo turto einamasis remontas	295.995	222.432
2. 2. 1. 1. 1. 16.	Kvalifikacijos kėlimas	60.287	34.853
2. 2. 1. 1. 1. 17.	Apmokėjimas ekspertams ir konsultantams	7.388	5.849
2. 2. 1. 1. 1. 20.	Komunalinės paslaugos	983.622	912.694
2. 2. 1. 1. 1. 30.	Kitos paslaugos	2.445.039	1.780.264
2. 5.	DOTACIJOS	11.302.400	8.647.332
2. 5. 3.	Dotacijos kitiems valdymo lygiams	11.302.400	8.647.332
2. 5. 3. 1.	Dotacijos kitiems valdymo lygiams	11.302.400	8.647.332
2. 5. 3. 1. 1.	Dotacijos kitiems valdymo lygiams	11.302.400	8.647.332
2. 5. 3. 1. 1. 1.	Einamiesiems tikslams	6.482.708	6.482.708
2. 5. 3. 1. 1. 2.	Kapitalui formuoti	4.819.692	2.164.624
2. 7.	SOCIALINĖS IŠMOKOS (PAŠALPOS)	220.194	192.785
2. 7. 3.	Darbdavių socialinė parama	220.194	192.785
2. 7. 3. 1.	Darbdavių socialinė parama	220.194	192.785
2. 7. 3. 1. 1.	Darbdavių socialinė parama	220.194	192.785
2. 7. 3. 1. 1. 1.	Darbdavių socialinė parama pinigais	220.194	192.785

Funkcinės klasifikacijos kodas	Ekonominė klasifikacija	Planas su leistiniais patikslinimais	Vykdymas
2. 8.	KITOS IŠLAIDOS	236.340.358	234.787.448
2. 8. 1.	Kitos išlaidos	236.340.358	234.787.448
2. 8. 1. 1.	Einamiesiems tikslams	234.787.448	234.787.448
2. 8. 1. 1. 1.	Einamiesiems tikslams	234.787.448	234.787.448
2. 8. 1. 1. 1. 2.	Kitiems einamiesiems tikslams	234.787.448	234.787.448
2. 8. 1. 2.	Kapitalui formuoti	1.552.910	
2. 8. 1. 2. 1.	Pervedamos lėšos (kapitalui formuoti)	1.552.910	
2. 8. 1. 2. 1. 1.	Pavedamos lėšos (kapitalui formuoti)	1.552.910	
2. 9.	Pavedamos Europos Sąjungos, kitos tarptautinės finansinės paramos ir bendrojo finansavimo lėšos	22.970.022	9.493.879
2. 9. 2.	Pavedama Europos Sąjungos, kitos tarptautinės finansinės paramos ir bendrojo finansavimo lėšos	22.970.022	9.493.879
2. 9. 2. 1.	Einamiesiems tikslams	2.857.795	1.561.167
2. 9. 2. 1. 1.	Einamiesiems tikslams	2.857.795	1.561.167
2. 9. 2. 1. 1. 1.	Einamiesiems tikslams savivaldybėms	1.320.169	716.187
2. 9. 2. 1. 1. 2.	Einamiesiems tikslams kitiems valdžios sektoriaus subjektams	1.376.021	767.260
2. 9. 2. 1. 1. 3.	Einamiesiems tikslams ne valdžios sektoriui	161.605	77.720
2. 9. 2. 2.	Kapitalui formuoti	20.112.227	7.932.712
2. 9. 2. 2. 1.	Investicijos	20.112.227	7.932.712
2. 9. 2. 2. 1. 1.	Investicijos skirtos savivaldybėms	5.244.543	2.265.081
2. 9. 2. 2. 1. 2.	Investicijos kitiems valdžios sektoriaus subjektams	14.864.784	5.666.826
2. 9. 2. 2. 1. 3.	Investicijos ne valdžios sektoriui	2.900	805
3.	SANDORIAI DĖL MATERIALIOJO IR NEMATERIALIOJO TURTO BEI FINANSINIŲ ĮSIPAREIGOJIMŲ VYKDYMAS	4.034.358	1.475.445
3. 1.	MATERIALIOJO IR NEMATERIALIOJO TURTO ĮSIGIJIMO IŠLAIDOS	4.034.358	1.475.445
3. 1. 1.	Ilgalaikio materialiojo turto kūrimas ir įsigijimas	3.854.110	1.357.189
3. 1. 1. 2.	Pastatai ir statiniai	1.255.826	748.322
3. 1. 1. 2. 1.	Pastatai ir statiniai	1.255.826	748.322
3. 1. 1. 2. 1. 2.	Negyvenamieji pastatai	1.255.826	748.322
3. 1. 1. 3.	Mašinos ir įrenginiai	2.597.704	608.867
3. 1. 1. 3. 1.	Mašinos ir įrenginiai	2.597.704	608.867
3. 1. 1. 3. 1. 2.	Kitos mašinos ir įrenginiai	2.597.704	608.867
3. 1. 1. 5.	Kitas ilgalaikis materialusis turtas	580	
3. 1. 1. 5. 1.	Kitas ilgalaikis materialusis turtas	580	
3. 1. 1. 5. 1. 1.	Kitas ilgalaikis materialusis turtas	580	
3. 1. 2.	Nematerialiojo turto kūrimas ir įsigijimas	30.256	12.889
3. 1. 2. 1.	Nematerialusis turtas	30.256	12.889
3. 1. 2. 1. 1.	Nematerialusis turtas	30.256	12.889
3. 1. 2. 1. 1. 2.	Kompiuterinė programinė įranga, kompiuterinės programinės įrangos licencijos	30.256	12.889
3. 1. 3.	Atsargų kūrimas ir įsigijimas	149.992	105.367
3. 1. 3. 1.	Strateginės ir neliečiamos atsargos	149.992	105.367
3. 1. 3. 1. 1.	Strateginės ir neliečiamos atsargos	149.992	105.367
3. 1. 3. 1. 1. 1.	Strateginės ir neliečiamos atsargos	149.992	105.367
8.	POILSIS, KULTŪRA IR RELIGIJA	116.135.028	92.635.816
2.	IŠLAIDOS	101.586.825	84.237.321
2. 1.	DARBO UŽMOKESTIS IR SOCIALINIS DRAUDIMAS	39.512.555	35.460.739
2. 1. 1.	Darbo užmokestis	30.034.925	27.149.808
2. 1. 1. 1.	Darbo užmokestis	30.034.925	27.149.808
2. 1. 1. 1. 1.	Darbo užmokestis	30.034.925	27.149.808
2. 1. 1. 1. 1. 1.	Darbo užmokestis pinigais	30.034.925	27.149.808

Funkcinės klasifikacijos kodas	Ekonominė klasifikacija	Planas su leistinais patikslinimais	Vykdymas
2.1.2.	Socialinio draudimo įmokos	9.477.630	8.310.932
2.1.2.1.	Socialinio draudimo įmokos	9.477.630	8.310.932
2.1.2.1.1.	Socialinio draudimo įmokos	9.477.630	8.310.932
2.1.2.1.1.1.	Socialinio draudimo įmokos	9.477.630	8.310.932
2.2.	PREKIŲ IR PASLAUGŲ NAUDOJIMAS	24.873.147	21.031.198
2.2.1.	Prekių ir paslaugų naudojimas	24.873.147	21.031.198
2.2.1.1.	Prekių ir paslaugų naudojimas	24.873.147	21.031.198
2.2.1.1.1.	Prekių ir paslaugų naudojimas	24.873.147	21.031.198
2.2.1.1.1.1.	Mityba	206.900	206.859
2.2.1.1.1.2.	Medikamentai (ir darbuotojų sveikatos tikrinimas)	44.780	44.213
2.2.1.1.1.5.	Ryšių paslaugos	1.684.516	1.542.706
2.2.1.1.1.6.	Transporto išlaikymas	501.362	397.243
2.2.1.1.1.7.	Apranga ir patalynė	63.874	51.559
2.2.1.1.1.8.	Spaudiniai	920.223	886.535
2.2.1.1.1.10.	Kitos prekės	2.065.402	1.543.798
2.2.1.1.1.11.	Komandiruotės (transporto, apgyvendinimo, ryšio ir kitos komandiruotės išlaidos)	1.345.630	1.083.724
2.2.1.1.1.12.	Miestų ir gyvenviečių viešasis ūkis	500	345
2.2.1.1.1.14.	Ilgalaikio materialiojo ir nematerialiojo turto nuoma (įskaitant veiklos nuomą)	489.524	471.142
2.2.1.1.1.15.	Ilgalaikio materialiojo turto einamasis remontas	697.593	445.119
2.2.1.1.1.16.	Kvalifikacijos kėlimas	106.485	29.175
2.2.1.1.1.17.	Apmokėjimas ekspertams ir konsultantams	430.664	289.870
2.2.1.1.1.20.	Komunalinės paslaugos	3.666.036	3.233.794
2.2.1.1.1.30.	Kitos paslaugos	12.649.658	10.805.116
2.5.	DOTACIJOS	7.091.445	4.845.028
2.5.3.	Dotacijos kitiems valdymo lygiams	7.091.445	4.845.028
2.5.3.1.	Dotacijos kitiems valdymo lygiams	7.091.445	4.845.028
2.5.3.1.1.	Dotacijos kitiems valdymo lygiams	7.091.445	4.845.028
2.5.3.1.1.1.	Einamiesiems tikslams	126.109	126.109
2.5.3.1.1.2.	Kapitalui formuoti	6.965.336	4.718.919
2.7.	SOCIALINĖS IŠMOKOS (PAŠALPOS)	1.039.074	845.597
2.7.2.	Socialinė parama (socialinės paramos pašalpos)	800.000	640.835
2.7.2.1.	Socialinė parama (socialinės paramos pašalpos)	800.000	640.835
2.7.2.1.1.	Socialinė parama (socialinės paramos pašalpos)	800.000	640.835
2.7.2.1.1.1.	Socialinė parama pinigais	800.000	640.835
2.7.3.	Darbdavių socialinė parama	239.074	204.762
2.7.3.1.	Darbdavių socialinė parama	239.074	204.762
2.7.3.1.1.	Darbdavių socialinė parama	239.074	204.762
2.7.3.1.1.1.	Darbdavių socialinė parama pinigais	239.074	204.762
2.8.	KITOS IŠLAIDOS	26.398.567	21.102.499
2.8.1.	Kitos išlaidos	26.398.567	21.102.499
2.8.1.1.	Einamiesiems tikslams	25.858.378	20.624.994
2.8.1.1.1.	Einamiesiems tikslams	25.858.378	20.624.994
2.8.1.1.1.1.	Stipendijoms	347.065	340.931
2.8.1.1.1.2.	Kitiems einamiesiems tikslams	25.511.313	20.284.064
2.8.1.2.	Kapitalui formuoti	540.189	477.504
2.8.1.2.1.	Pervedamos lėšos (kapitalui formuoti)	540.189	477.504
2.8.1.2.1.1.	Pervedamos lėšos (kapitalui formuoti)	540.189	477.504
2.9.	Pervedamos Europos Sąjungos, kitos tarptautinės finansinės paramos ir bendrojo finansavimo lėšos	2.672.037	952.261
2.9.2.	Pervedama Europos Sąjungos, kitos tarptautinės finansinės	2.672.037	952.261

Funkcinės klasifikacijos kodas	Ekonominė klasifikacija	Planas su leistiniais patikslinimais	Vykdymas
	paramos ir bendrojo finansavimo lėšos		
2. 9. 2. 1.	Einamiesiems tikslams	2.672.037	952.261
2. 9. 2. 1. 1.	Einamiesiems tikslams	2.672.037	952.261
2. 9. 2. 1. 1. 1.	Einamiesiems tikslams savivaldybėms	400.807	125.474
2. 9. 2. 1. 1. 2.	Einamiesiems tikslams kitiems valdžios sektoriaus subjektams	797.111	166.917
2. 9. 2. 1. 1. 3.	Einamiesiems tikslams ne valdžios sektoriui	1.474.119	659.870
3.	SANDORIAI DĖL MATERIALIOJO IR NEMATERIALIOJO TURTO BEI FINANSINIŲ ĮSIPAREIGOJIMŲ VYKDYMAS	14.548.203	8.398.495
3. 1.	MATERIALIOJO IR NEMATERIALIOJO TURTO ĮSIGIJIMO IŠLAIDOS	14.548.203	8.398.495
3. 1. 1.	Ilgalaikio materialiojo turto kūrimas ir įsigijimas	13.712.908	8.044.331
3. 1. 1. 2.	Pastatai ir statiniai	11.259.916	6.726.710
3. 1. 1. 2. 1.	Pastatai ir statiniai	11.259.916	6.726.710
3. 1. 1. 2. 1. 2.	Negyvenamieji pastatai	10.803.224	6.366.941
3. 1. 1. 2. 1. 3.	Kiti pastatai ir statiniai	456.692	359.769
3. 1. 1. 3.	Mašinos ir įrenginiai	1.963.633	1.071.833
3. 1. 1. 3. 1.	Mašinos ir įrenginiai	1.963.633	1.071.833
3. 1. 1. 3. 1. 1.	Transporto priemonės	398.144	110.505
3. 1. 1. 3. 1. 2.	Kitos mašinos ir įrenginiai	1.565.489	961.328
3. 1. 1. 4.	Vertybės	325.479	206.943
3. 1. 1. 4. 1.	Vertybės	325.479	206.943
3. 1. 1. 4. 1. 1.	Muziejinės vertybės	324.909	206.943
3. 1. 1. 4. 1. 3.	Kitos vertybės	570	
3. 1. 1. 5.	Kitas ilgalaikis materialusis turtas	163.880	38.845
3. 1. 1. 5. 1.	Kitas ilgalaikis materialusis turtas	163.880	38.845
3. 1. 1. 5. 1. 1.	Kitas ilgalaikis materialusis turtas	163.880	38.845
3. 1. 2.	Nematerialiojo turto kūrimas ir įsigijimas	834.295	354.163
3. 1. 2. 1.	Nematerialusis turtas	834.295	354.163
3. 1. 2. 1. 1.	Nematerialusis turtas	834.295	354.163
3. 1. 2. 1. 1. 2.	Kompiuterinė programinė įranga, kompiuterinės programinės įrangos licencijos	176.276	14.494
3. 1. 2. 1. 1. 5.	Kitas nematerialusis turtas	658.019	339.669
3. 1. 5.	Biologinis turtas ir mineraliniai išteklių	1.000	
3. 1. 5. 1.	Biologinis turtas ir mineraliniai išteklių	1.000	
3. 1. 5. 1. 1.	Biologinis turtas ir mineraliniai išteklių	1.000	
3. 1. 5. 1. 1. 2.	Gyvuliai ir kiti gyvūnai	1.000	
9.	ŠVIETIMAS	780.772.735	694.117.582
2.	IŠLAIDOS	774.094.095	691.126.407
2. 1.	DARBO UŽMOKESTIS IR SOCIALINIS DRAUDIMAS	182.950.023	165.383.646
2. 1. 1.	Darbo užmokestis	139.905.768	128.466.878
2. 1. 1. 1.	Darbo užmokestis	139.905.768	128.466.878
2. 1. 1. 1. 1.	Darbo užmokestis	139.905.768	128.466.878
2. 1. 1. 1. 1. 1.	Darbo užmokestis pinigais	139.905.768	128.466.878
2. 1. 2.	Socialinio draudimo įmokos	43.044.255	36.916.768
2. 1. 2. 1.	Socialinio draudimo įmokos	43.044.255	36.916.768
2. 1. 2. 1. 1.	Socialinio draudimo įmokos	43.044.255	36.916.768
2. 1. 2. 1. 1. 1.	Socialinio draudimo įmokos	43.044.255	36.916.768
2. 2.	PREKIŲ IR PASLAUGŲ NAUDOJIMAS	40.867.501	30.914.659
2. 2. 1.	Prekių ir paslaugų naudojimas	40.867.501	30.914.659
2. 2. 1. 1.	Prekių ir paslaugų naudojimas	40.867.501	30.914.659
2. 2. 1. 1. 1.	Prekių ir paslaugų naudojimas	40.867.501	30.914.659
2. 2. 1. 1. 1. 1.	Mityba	1.353.270	1.173.200

Funkcinės klasifikacijos kodas	Ekonominė klasifikacija	Planas su leistiniais patikslinimais	Vykdymas
2. 2. 1. 1. 1. 2.	Medikamentai (ir darbuotojų sveikatos tikrinimas)	56.717	38.505
2. 2. 1. 1. 1. 5.	Ryšių paslaugos	416.324	340.915
2. 2. 1. 1. 1. 6.	Transporto išlaikymas	1.312.593	999.331
2. 2. 1. 1. 1. 7.	Apranga ir patalynė	318.281	240.942
2. 2. 1. 1. 1. 8.	Spaudiniai	1.155.274	653.530
2. 2. 1. 1. 1. 10.	Kitos prekės	5.178.184	3.885.931
2. 2. 1. 1. 1. 11.	Komandiruotės (transporto, apgyvendinimo, ryšio ir kitos komandiruotės išlaidos)	1.557.267	1.290.237
2. 2. 1. 1. 1. 12.	Miestų ir gyvenviečių viešasis ūkis	9.000	6.356
2. 2. 1. 1. 1. 14.	Ilgalaikio materialiojo ir nematerialiojo turto nuoma (įskaitant veiklos nuomą)	108.870	77.326
2. 2. 1. 1. 1. 15.	Ilgalaikio materialiojo turto einamasis remontas	2.568.300	1.276.652
2. 2. 1. 1. 1. 16.	Kvalifikacijos kėlimas	336.990	216.462
2. 2. 1. 1. 1. 17.	Apmokėjimas ekspertams ir konsultantams	870.740	816.685
2. 2. 1. 1. 1. 18.	Apmokėjimas už turto vertinimo paslaugas	1.448	
2. 2. 1. 1. 1. 20.	Komunalinės paslaugos	15.466.239	12.781.157
2. 2. 1. 1. 1. 30.	Kitos paslaugos	10.158.004	7.117.430
2. 5.	DOTACIJOS	392.253.588	387.597.952
2. 5. 1.	Dotacijos užsienio valstybėms	686.050	637.210
2. 5. 1. 1.	Dotacijos užsienio valstybėms	686.050	637.210
2. 5. 1. 1. 1.	Dotacijos užsienio valstybėms	686.050	637.210
2. 5. 1. 1. 1. 1.	Einamiesiems tikslams	651.050	602.210
2. 5. 1. 1. 1. 2.	Kapitalui formuoti	35.000	35.000
2. 5. 3.	Dotacijos kitiems valdymo lygiams	391.567.538	386.960.742
2. 5. 3. 1.	Dotacijos kitiems valdymo lygiams	391.567.538	386.960.742
2. 5. 3. 1. 1.	Dotacijos kitiems valdymo lygiams	391.567.538	386.960.742
2. 5. 3. 1. 1. 1.	Einamiesiems tikslams	384.951.690	384.951.690
2. 5. 3. 1. 1. 2.	Kapitalui formuoti	6.615.848	2.009.052
2. 7.	SOCIALINĖS IŠMOKOS (PAŠALPOS)	587.963	477.564
2. 7. 2.	Socialinė parama (socialinės paramos pašalpos)	132.767	115.078
2. 7. 2. 1.	Socialinė parama (socialinės paramos pašalpos)	132.767	115.078
2. 7. 2. 1. 1.	Socialinė parama (socialinės paramos pašalpos)	132.767	115.078
2. 7. 2. 1. 1. 1.	Socialinė parama pinigais	4.110	4.110
2. 7. 2. 1. 1. 2.	Socialinė parama natūra	128.657	110.968
2. 7. 3.	Darbdavių socialinė parama	455.196	362.486
2. 7. 3. 1.	Darbdavių socialinė parama	455.196	362.486
2. 7. 3. 1. 1.	Darbdavių socialinė parama	455.196	362.486
2. 7. 3. 1. 1. 1.	Darbdavių socialinė parama pinigais	455.196	362.486
2. 8.	KITOS IŠLAIDOS	37.281.729	27.723.765
2. 8. 1.	Kitos išlaidos	37.281.729	27.723.765
2. 8. 1. 1.	Einamiesiems tikslams	36.385.265	26.858.187
2. 8. 1. 1. 1.	Einamiesiems tikslams	36.385.265	26.858.187
2. 8. 1. 1. 1. 1.	Stipendijoms	19.792.802	17.826.337
2. 8. 1. 1. 1. 2.	Kitiems einamiesiems tikslams	16.592.463	9.031.850
2. 8. 1. 2.	Kapitalui formuoti	896.464	865.577
2. 8. 1. 2. 1.	Pervedamos lėšos (kapitalui formuoti)	896.464	865.577
2. 8. 1. 2. 1. 1.	Pavedamos lėšos (kapitalui formuoti)	896.464	865.577
2. 9.	Pervedamos Europos Sąjungos, kitos tarptautinės finansinės paramos ir bendrojo finansavimo lėšos	120.153.291	79.028.822
2. 9. 2.	Pavedama Europos Sąjungos, kitos tarptautinės finansinės paramos ir bendrojo finansavimo lėšos	120.153.291	79.028.822
2. 9. 2. 1.	Einamiesiems tikslams	24.460.656	13.102.558

Funkcinės klasifikacijos kodas	Ekonominė klasifikacija	Planas su leistinais patikslinimais	Vykdymas
	2.9.2.1.1. Einamiesiems tikslams	24.460.656	13.102.558
	2.9.2.1.1.1. Einamiesiems tikslams savivaldybėms	4	
	2.9.2.1.1.2. Einamiesiems tikslams kitiems valdžios sektoriaus subjektams	16.817.794	8.430.075
	2.9.2.1.1.3. Einamiesiems tikslams ne valdžios sektoriui	7.642.858	4.672.483
	2.9.2.2. Kapitalui formuoti	95.692.635	65.926.263
	2.9.2.2.1. Investicijos	95.692.635	65.926.263
	2.9.2.2.1.1. Investicijos skirtos savivaldybėms	2.054.435	1.173.472
	2.9.2.2.1.2. Investicijos kitiems valdžios sektoriaus subjektams	92.818.403	64.361.567
	2.9.2.2.1.3. Investicijos ne valdžios sektoriui	819.797	391.224
	3. SANDORIAI DĖL MATERIALIOJO IR NEMATERIALIOJO TURTO BEI FINANSINIŲ ĮSIPAREIGOJIMŲ VYKDYMAS	6.678.640	2.991.175
	3.1. MATERIALIOJO IR NEMATERIALIOJO TURTO ĮSIGIJIMO IŠLAIDOS	6.678.610	2.991.175
	3.1.1. Ilgalaikio materialiojo turto kūrimas ir įsigijimas	6.561.043	2.931.058
	3.1.1.2. Pastatai ir statiniai	4.707.216	2.371.606
	3.1.1.2.1. Pastatai ir statiniai	4.707.216	2.371.606
	3.1.1.2.1.1. Gyvenamieji namai	706.221	142.078
	3.1.1.2.1.2. Negyvenamieji pastatai	3.424.183	1.920.426
	3.1.1.2.1.3. Kiti pastatai ir statiniai	576.812	309.102
	3.1.1.3. Mašinos ir įrenginiai	1.840.431	558.252
	3.1.1.3.1. Mašinos ir įrenginiai	1.840.431	558.252
	3.1.1.3.1.1. Transporto priemonės	236.100	31.213
	3.1.1.3.1.2. Kitos mašinos ir įrenginiai	1.604.331	527.039
	3.1.1.5. Kitas ilgalaikis materialusis turtas	13.396	1.200
	3.1.1.5.1. Kitas ilgalaikis materialusis turtas	13.396	1.200
	3.1.1.5.1.1. Kitas ilgalaikis materialusis turtas	13.396	1.200
	3.1.2. Nematerialiojo turto kūrimas ir įsigijimas	117.567	60.117
	3.1.2.1. Nematerialusis turtas	117.567	60.117
	3.1.2.1.1. Nematerialusis turtas	117.567	60.117
	3.1.2.1.1.2. Kompiuterinė programinė įranga, kompiuterinės programinės įrangos licencijos	115.567	58.899
	3.1.2.1.1.5. Kitas nematerialusis turtas	2.000	1.218
	3.2. FINANSINIO TURTO ĮSIGIJIMO IŠLAIDOS (PERSKOLINIMAS)	30	
	3.2.1. Vidaus	30	
	3.2.1.5. Akcijos (įsigytos) ir kitas nuosavas kapitalas	30	
	3.2.1.5.1. Akcijos (įsigytos) ir kitas nuosavas kapitalas	30	
	3.2.1.5.1.1. Akcijos (įsigytos) ir kitas nuosavas kapitalas	30	
10.	SOCIALINĖ APSAUGA	513.018.163	471.589.904
	2. IŠLAIDOS	511.421.116	470.533.323
	2.1. DARBO UŽMOKESTIS IR SOCIALINIS DRAUDIMAS	23.268.537	22.116.543
	2.1.1. Darbo užmokestis	17.787.652	16.978.623
	2.1.1.1. Darbo užmokestis	17.787.652	16.978.623
	2.1.1.1.1. Darbo užmokestis	17.787.652	16.978.623
	2.1.1.1.1.1. Darbo užmokestis pinigais	17.787.652	16.978.623
	2.1.2. Socialinio draudimo įmokos	5.480.885	5.137.919
	2.1.2.1. Socialinio draudimo įmokos	5.480.885	5.137.919
	2.1.2.1.1. Socialinio draudimo įmokos	5.480.885	5.137.919
	2.1.2.1.1.1. Socialinio draudimo įmokos	5.480.885	5.137.919
	2.2. PREKIŲ IR PASLAUGŲ NAUDOJIMAS	19.806.274	17.305.369
	2.2.1. Prekių ir paslaugų naudojimas	19.806.274	17.305.369
	2.2.1.1. Prekių ir paslaugų naudojimas	19.806.274	17.305.369
	2.2.1.1.1. Prekių ir paslaugų naudojimas	19.806.274	17.305.369

Funkcinės klasifikacijos kodas	Ekonominė klasifikacija	Planas su leistiniais patikslinimais	Vykdymas
2. 2. 1. 1. 1. 1.	Mityba	3.215.444	3.119.563
2. 2. 1. 1. 1. 2.	Medikamentai (ir darbuotojų sveikatos tikrinimas)	541.546	529.817
2. 2. 1. 1. 1. 5.	Ryšių paslaugos	266.285	184.913
2. 2. 1. 1. 1. 6.	Transporto išlaikymas	316.590	273.383
2. 2. 1. 1. 1. 7.	Apranga ir patalynė	391.402	361.851
2. 2. 1. 1. 1. 8.	Spaudiniai	12.735	5.878
2. 2. 1. 1. 1. 10.	Kitos prekės	716.761	625.184
2. 2. 1. 1. 1. 11.	Komandiruotės (transporto, apgyvendinimo, ryšio ir kitos komandiruotės išlaidos)	222.592	145.304
2. 2. 1. 1. 1. 14.	Ilgalaikio materialiojo ir nematerialiojo turto nuoma (įskaitant veiklos nuomą)	340.325	300.119
2. 2. 1. 1. 1. 15.	Ilgalaikio materialiojo turto einamasis remontas	551.746	340.230
2. 2. 1. 1. 1. 16.	Kvalifikacijos kėlimas	128.067	104.623
2. 2. 1. 1. 1. 17.	Apmokėjimas ekspertams ir konsultantams	28.385	3.528
2. 2. 1. 1. 1. 20.	Komunalinės paslaugos	2.185.311	1.945.833
2. 2. 1. 1. 1. 30.	Kitos paslaugos	10.889.085	9.365.142
2. 4.	SUBSIDIJOS	1.622.818	957.715
2. 4. 1.	Subsidijos iš biudžeto lėšų	1.622.818	957.715
2. 4. 1. 1.	Subsidijos iš biudžeto lėšų	1.622.818	957.715
2. 4. 1. 1. 1.	Subsidijos iš biudžeto lėšų	1.622.818	957.715
2. 4. 1. 1. 1. 3.	Subsidijos gamybai	1.622.818	957.715
2. 5.	DOTACIJOS	47.656.227	47.054.484
2. 5. 3.	Dotacijos kitiems valdymo lygiams	47.656.227	47.054.484
2. 5. 3. 1.	Dotacijos kitiems valdymo lygiams	47.656.227	47.054.484
2. 5. 3. 1. 1.	Dotacijos kitiems valdymo lygiams	47.656.227	47.054.484
2. 5. 3. 1. 1. 1.	Einamiesiems tikslams	46.749.717	46.608.470
2. 5. 3. 1. 1. 2.	Kapitalui formuoti	906.510	446.014
2. 7.	SOCIALINĖS IŠMOKOS (PAŠALPOS)	330.582.354	325.767.560
2. 7. 2.	Socialinė parama (socialinės paramos pašalpos)	324.894.746	320.445.566
2. 7. 2. 1.	Socialinė parama (socialinės paramos pašalpos)	324.894.746	320.445.566
2. 7. 2. 1. 1.	Socialinė parama (socialinės paramos pašalpos)	324.894.746	320.445.566
2. 7. 2. 1. 1. 1.	Socialinė parama pinigais	285.138.456	280.890.838
2. 7. 2. 1. 1. 2.	Socialinė parama natūra	39.756.290	39.554.728
2. 7. 3.	Darbdavių socialinė parama	5.687.608	5.321.993
2. 7. 3. 1.	Darbdavių socialinė parama	5.687.608	5.321.993
2. 7. 3. 1. 1.	Darbdavių socialinė parama	5.687.608	5.321.993
2. 7. 3. 1. 1. 1.	Darbdavių socialinė parama pinigais	5.687.608	5.321.993
2. 8.	KITOS IŠLAIDOS	6.774.740	5.650.272
2. 8. 1.	Kitos išlaidos	6.774.740	5.650.272
2. 8. 1. 1.	Einamiesiems tikslams	6.656.474	5.532.006
2. 8. 1. 1. 1.	Einamiesiems tikslams	6.656.474	5.532.006
2. 8. 1. 1. 1. 2.	Kitiems einamiesiems tikslams	6.656.474	5.532.006
2. 8. 1. 2.	Kapitalui formuoti	118.266	118.266
2. 8. 1. 2. 1.	Pervedamos lėšos (kapitalui formuoti)	118.266	118.266
2. 8. 1. 2. 1. 1.	Pavedamos lėšos (kapitalui formuoti)	118.266	118.266
2. 9.	Pervedamos Europos Sąjungos, kitos tarptautinės finansinės paramos ir bendrojo finansavimo lėšos	81.710.166	51.681.381
2. 9. 2.	Pervedama Europos Sąjungos, kitos tarptautinės finansinės paramos ir bendrojo finansavimo lėšos	81.710.166	51.681.381
2. 9. 2. 1.	Einamiesiems tikslams	63.109.196	38.237.154
2. 9. 2. 1. 1.	Einamiesiems tikslams	63.109.196	38.237.154
2. 9. 2. 1. 1. 1.	Einamiesiems tikslams savivaldybėms	1.444.546	1.052.991

Funkcinės klasifikacijos kodas	Ekonominė klasifikacija	Planas su leistiniais patikslinimais	Vykdymas
2.9.2.1.1.2.	Einamiesiems tikslams kitiems valdžios sektoriaus subjektams	40.851.800	22.382.259
2.9.2.1.1.3.	Einamiesiems tikslams ne valdžios sektoriui	20.812.850	14.801.904
2.9.2.2.	Kapitalui formuoti	18.600.970	13.444.228
2.9.2.2.1.	Investicijos	18.600.970	13.444.228
2.9.2.2.1.1.	Investicijos skirtos savivaldybėms	9.650.000	6.984.968
2.9.2.2.1.2.	Investicijos kitiems valdžios sektoriaus subjektams	2.720.544	1.346.039
2.9.2.2.1.3.	Investicijos ne valdžios sektoriui	6.230.426	5.113.220
3.	SANDORIAI DĖL MATERIALIOJO IR NEMATERIALIOJO TURTO BEI FINANSINIŲ ĮSIPAREIGOJIMŲ VYKDYMAS	1.597.047	1.056.581
3.1.	MATERIALIOJO IR NEMATERIALIOJO TURTO ĮSIGIJIMO IŠLAIDOS	1.597.047	1.056.581
3.1.1.	Ilgalaikio materialiojo turto kūrimas ir įsigijimas	1.540.606	1.048.128
3.1.1.2.	Pastatai ir statiniai	1.050.200	737.721
3.1.1.2.1.	Pastatai ir statiniai	1.050.200	737.721
3.1.1.2.1.1.	Gyvenamieji namai	929.651	645.242
3.1.1.2.1.2.	Negyvenamieji pastatai	120.549	92.480
3.1.1.3.	Mašinos ir įrenginiai	486.062	310.406
3.1.1.3.1.	Mašinos ir įrenginiai	486.062	310.406
3.1.1.3.1.1.	Transporto priemonės	155.948	154.948
3.1.1.3.1.2.	Kitos mašinos ir įrenginiai	330.114	155.458
3.1.1.5.	Kitas ilgalaikis materialusis turtas	4.344	
3.1.1.5.1.	Kitas ilgalaikis materialusis turtas	4.344	
3.1.1.5.1.1.	Kitas ilgalaikis materialusis turtas	4.344	
3.1.2.	Nematerialiojo turto kūrimas ir įsigijimas	56.441	8.453
3.1.2.1.	Nematerialusis turtas	56.441	8.453
3.1.2.1.1.	Nematerialusis turtas	56.441	8.453
3.1.2.1.1.2.	Kompiuterinė programinė įranga, kompiuterinės programinės įrangos licencijos	55.441	7.453
3.1.2.1.1.5.	Kitas nematerialusis turtas	1.000	1.000
	IŠ VISO IŠLAIDŲ	4.737.254.527	3.710.789.115
2.	IŠLAIDOS	4.498.614.905	3.535.775.093
2.1.	DARBO UŽMOKESTIS IR SOCIALINIS DRAUDIMAS	714.049.810	653.682.803
2.1.1.	Darbo užmokestis	547.394.498	506.825.335
2.1.1.1.	Darbo užmokestis	547.394.498	506.825.335
2.1.1.1.1.	Darbo užmokestis	547.394.498	506.825.335
2.1.1.1.1.1.	Darbo užmokestis pinigais	547.394.498	506.825.335
2.1.2.	Socialinio draudimo įmokos	166.655.312	146.857.468
2.1.2.1.	Socialinio draudimo įmokos	166.655.312	146.857.468
2.1.2.1.1.	Socialinio draudimo įmokos	166.655.312	146.857.468
2.1.2.1.1.1.	Socialinio draudimo įmokos	166.655.312	146.857.468
2.2.	PREKIŲ IR PASLAUGŲ NAUDOJIMAS	337.794.976	266.845.767
2.2.1.	Prekių ir paslaugų naudojimas	337.794.976	266.845.767
2.2.1.1.	Prekių ir paslaugų naudojimas	337.794.976	266.845.767
2.2.1.1.1.	Prekių ir paslaugų naudojimas	337.794.976	266.845.767
2.2.1.1.1.1.	Mityba	15.450.668	13.992.381
2.2.1.1.1.2.	Medikamentai (ir darbuotojų sveikatos tikrinimas)	4.274.457	2.717.875
2.2.1.1.1.5.	Ryšių paslaugos	7.330.467	6.390.898
2.2.1.1.1.6.	Transporto išlaikymas	21.730.684	18.569.172
2.2.1.1.1.7.	Apranga ir patalynė	7.422.277	3.972.708
2.2.1.1.1.8.	Spaudiniai	2.501.090	1.783.473
2.2.1.1.1.10.	Kitos prekės	27.340.821	22.287.127
2.2.1.1.1.11.	Komandiruotės (transporto, apgyvendinimo, ryšio ir kitos	11.627.416	9.481.875

Funkcinės klasifikacijos kodas	Ekonominė klasifikacija	Planas su leistinais patikslinimais	Vykdymas
	komandiruotės išlaidos)		
2. 2. 1. 1. 1. 12.	Miestų ir gyvenviečių viešasis ūkis	9.500	6.701
2. 2. 1. 1. 1. 14.	Ilgalaikio materialiojo ir nematerialiojo turto nuoma (įskaitant veiklos nuomą)	10.749.923	9.589.776
2. 2. 1. 1. 1. 15.	Ilgalaikio materialiojo turto einamasis remontas	56.628.150	45.262.718
2. 2. 1. 1. 1. 16.	Kvalifikacijos kėlimas	2.747.499	1.782.892
2. 2. 1. 1. 1. 17.	Apmokėjimas ekspertams ir konsultantams	6.426.124	4.488.385
2. 2. 1. 1. 1. 18.	Apmokėjimas už turto vertinimo paslaugas	47.495	14.550
2. 2. 1. 1. 1. 20.	Komunalinės paslaugos	43.837.721	37.739.809
2. 2. 1. 1. 1. 30.	Kitos paslaugos	119.670.684	88.765.426
2. 3.	TURTO IŠLAIDOS	375.198.598	347.378.015
2. 3. 1.	Palūkanos	375.193.798	347.375.828
2. 3. 1. 1.	Nerezidentams	333.109.658	332.304.362
2. 3. 1. 1. 1.	Nerezidentams	333.109.658	332.304.362
2. 3. 1. 1. 1. 2.	Finansų ministerijos sumokėtos palūkanos	333.109.658	332.304.362
2. 3. 1. 2.	Rezidentams, kitiems nei valdžios sektorius (tik už tiesioginę skolą)	42.084.140	15.071.466
2. 3. 1. 2. 1.	Rezidentams, kitiems nei valdžios sektorius (tik už tiesioginę skolą)	42.084.140	15.071.466
2. 3. 1. 2. 1. 2.	Finansų ministerijos sumokėtos palūkanos	42.084.140	15.071.466
2. 3. 2.	Nuoma	4.800	2.187
2. 3. 2. 1.	Nuoma už žemę, žemės gelmių išteklius ir kitą atsirandantį gamtoje turtą	4.800	2.187
2. 3. 2. 1. 1.	Nuoma už žemę, žemės gelmių išteklius ir kitą atsirandantį gamtoje turtą	4.800	2.187
2. 3. 2. 1. 1. 1.	Nuoma už žemę, žemės gelmių išteklius ir kitą atsirandantį gamtoje turtą	4.800	2.187
2. 4.	SUBSIDIJOS	61.316.472	54.262.141
2. 4. 1.	Subsidijos iš biudžeto lėšų	61.316.472	54.262.141
2. 4. 1. 1.	Subsidijos iš biudžeto lėšų	61.316.472	54.262.141
2. 4. 1. 1. 1.	Subsidijos iš biudžeto lėšų	61.316.472	54.262.141
2. 4. 1. 1. 1. 2.	Subsidijos gaminiams	40.431.655	37.499.758
2. 4. 1. 1. 1. 3.	Subsidijos gamybai	20.884.817	16.762.383
2. 5.	DOTACIJOS	579.581.775	529.106.261
2. 5. 1.	Dotacijos užsienio valstybėms	1.169.670	1.120.688
2. 5. 1. 1.	Dotacijos užsienio valstybėms	1.169.670	1.120.688
2. 5. 1. 1. 1.	Dotacijos užsienio valstybėms	1.169.670	1.120.688
2. 5. 1. 1. 1. 1.	Einamiesiems tikslams	1.134.670	1.085.688
2. 5. 1. 1. 1. 2.	Kapitalui formuoti	35.000	35.000
2. 5. 2.	Dotacijos tarptautinėms organizacijoms	2.716.025	2.655.528
2. 5. 2. 1.	Dotacijos tarptautinėms organizacijoms	2.716.025	2.655.528
2. 5. 2. 1. 1.	Dotacijos tarptautinėms organizacijoms	2.716.025	2.655.528
2. 5. 2. 1. 1. 1.	Einamiesiems tikslams	373.781	313.284
2. 5. 2. 1. 1. 2.	Kapitalui formuoti	2.342.244	2.342.244
2. 5. 3.	Dotacijos kitiems valdymo lygiams	575.696.080	525.330.045
2. 5. 3. 1.	Dotacijos kitiems valdymo lygiams	575.696.080	525.330.045
2. 5. 3. 1. 1.	Dotacijos kitiems valdymo lygiams	575.696.080	525.330.045
2. 5. 3. 1. 1. 1.	Einamiesiems tikslams	526.409.057	504.128.494
2. 5. 3. 1. 1. 2.	Kapitalui formuoti	49.287.023	21.201.551
2. 6.	ĮMOKOS EUROPOS SĄJUNGOS BIUDŽETĄ	255.603.427	246.270.959
2. 6. 1.	Tradiciniai nuosavi ištekliai	38.221.781	37.573.634
2. 6. 1. 1.	Tradiciniai nuosavi ištekliai	38.221.781	37.573.634


Funkcinės klasifikacijos kodas	Ekonominė klasifikacija	Planas su leistiniais patikslinimais	Vykdymas
2. 6. 1. 1. 1.	Tradiciniai nuosavi ištekliai	38.221.781	37.573.634
2. 6. 1. 1. 1. 1.	Muitai	37.081.080	36.761.366
2. 6. 1. 1. 1. 2.	Cukraus sektoriaus mokesčiai	1.140.701	812.268
2. 6. 2.	PVM nuosavi ištekliai	28.381.201	27.280.500
2. 6. 2. 1.	PVM nuosavi ištekliai	28.381.201	27.280.500
2. 6. 2. 1. 1.	PVM nuosavi ištekliai	28.381.201	27.280.500
2. 6. 2. 1. 1. 1.	PVM nuosavi ištekliai	28.381.201	27.280.500
2. 6. 3.	Bendrųjų nacionalinių pajamų nuosavi ištekliai	169.524.283	162.566.436
2. 6. 3. 1.	Bendrųjų nacionalinių pajamų nuosavi ištekliai	169.524.283	162.566.436
2. 6. 3. 1. 1.	Bendrųjų nacionalinių pajamų nuosavi ištekliai	169.524.283	162.566.436
2. 6. 3. 1. 1. 1.	Bendrųjų nacionalinių pajamų nuosavi ištekliai	169.524.283	162.566.436
2. 6. 4.	Biudžeto disbalansų korekcija Jungtinės Karalystės naudai	19.469.428	18.850.389
2. 6. 4. 1.	Biudžeto disbalansų korekcija Jungtinės Karalystės naudai	19.469.428	18.850.389
2. 6. 4. 1. 1.	Biudžeto disbalansų korekcija Jungtinės Karalystės naudai	19.469.428	18.850.389
2. 6. 4. 1. 1. 1.	Biudžeto disbalansų korekcija Jungtinės Karalystės naudai	19.469.428	18.850.389
2. 6. 5.	Su nuosavais ištekliais susijusios baudos ir delspinigiai	6.734	
2. 6. 5. 1.	Su nuosavais ištekliais susijusios baudos ir delspinigiai	6.734	
2. 6. 5. 1. 1.	Su nuosavais ištekliais susijusios baudos ir delspinigiai	6.734	
2. 6. 5. 1. 1. 1.	Su nuosavais ištekliais susijusios baudos ir delspinigiai	6.734	
2. 7.	SOCIALINĖS IŠMOKOS (PAŠALPOS)	354.553.028	346.799.181
2. 7. 2.	Socialinė parama (socialinės paramos pašalpos)	325.926.770	321.298.629
2. 7. 2. 1.	Socialinė parama (socialinės paramos pašalpos)	325.926.770	321.298.629
2. 7. 2. 1. 1.	Socialinė parama (socialinės paramos pašalpos)	325.926.770	321.298.629
2. 7. 2. 1. 1. 1.	Socialinė parama pinigais	286.041.823	281.632.934
2. 7. 2. 1. 1. 2.	Socialinė parama natūra	39.884.947	39.665.695
2. 7. 3.	Darbdavių socialinė parama	28.626.258	25.500.551
2. 7. 3. 1.	Darbdavių socialinė parama	28.626.258	25.500.551
2. 7. 3. 1. 1.	Darbdavių socialinė parama	28.626.258	25.500.551
2. 7. 3. 1. 1. 1.	Darbdavių socialinė parama pinigais	28.626.258	25.500.551
2. 8.	KITOS IŠLAIDOS	362.636.511	320.227.569
2. 8. 1.	Kitos išlaidos	362.636.511	320.227.569
2. 8. 1. 1.	Einamiesiems tikslams	329.932.732	303.324.635
2. 8. 1. 1. 1.	Einamiesiems tikslams	329.932.732	303.324.635
2. 8. 1. 1. 1. 1.	Stipendijoms	20.328.342	18.330.180
2. 8. 1. 1. 1. 2.	Kitiems einamiesiems tikslams	309.604.390	284.994.455
2. 8. 1. 2.	Kapitalui formuoti	32.703.779	16.902.935
2. 8. 1. 2. 1.	Pervedamos lėšos (kapitalui formuoti)	32.703.779	16.902.935
2. 8. 1. 2. 1. 1.	Pavedamos lėšos (kapitalui formuoti)	32.703.779	16.902.935
2. 9.	Pervedamos Europos Sąjungos, kitos tarptautinės finansinės paramos ir bendrojo finansavimo lėšos	1.457.880.308	771.202.396
2. 9. 1.	Subsidijos iš Europos Sąjungos ir kitos tarptautinės finansinės paramos lėšų (ne valdžios sektoriui)	145.976.915	121.664.928
2. 9. 1. 1.	Subsidijos	145.976.915	121.664.928
2. 9. 1. 1. 1.	Subsidijos	145.976.915	121.664.928
2. 9. 1. 1. 1. 1.	Subsidijos	145.976.915	121.664.928
2. 9. 2.	Pervedama Europos Sąjungos, kitos tarptautinės finansinės paramos ir bendrojo finansavimo lėšos	1.311.903.393	649.537.469
2. 9. 2. 1.	Einamiesiems tikslams	468.075.019	239.761.849
2. 9. 2. 1. 1.	Einamiesiems tikslams	468.075.019	239.761.849
2. 9. 2. 1. 1. 1.	Einamiesiems tikslams savivaldybėms	18.100.049	6.353.861
2. 9. 2. 1. 1. 2.	Einamiesiems tikslams kitiems valdžios sektoriaus subjektams	163.034.509	85.440.546
2. 9. 2. 1. 1. 3.	Einamiesiems tikslams ne valdžios sektoriui	286.940.461	147.967.442

Funkcinės klasifikacijos kodu	Ekonominė klasifikacija	Planas su leistiniais patikslinimais	Vykdymas
2.9.2.2.	Kapitalui formuoti	843.828.374	409.775.619
2.9.2.2.1.	Investicijos	843.828.374	409.775.619
2.9.2.2.1.1.	Investicijos skirtos savivaldybėms	117.307.222	61.294.322
2.9.2.2.1.2.	Investicijos kitiems valdžios sektoriaus subjektams	258.235.518	129.515.040
2.9.2.2.1.3.	Investicijos ne valdžios sektoriui	468.285.634	218.966.257
3.	SANDORIAI DĖL MATERIALIOJO IR NEMATERIALIOJO TURTO BEI FINANSINIŲ ĮSIPAREIGOJIMŲ VYKDYMAS	238.639.622	175.014.023
3.1.	MATERIALIOJO IR NEMATERIALIOJO TURTO ĮSIGIJIMO IŠLAIDOS	163.919.008	105.687.604
3.1.1.	Ilgalaikio materialiojo turto kūrimas ir įsigijimas	148.284.056	97.273.155
3.1.1.1.	Žemė	656.500	465.552
3.1.1.1.1.	Žemė	656.500	465.552
3.1.1.1.1.1.	Žemė	656.500	465.552
3.1.1.2.	Pastatai ir statiniai	98.887.178	61.786.772
3.1.1.2.1.	Pastatai ir statiniai	98.887.178	61.786.772
3.1.1.2.1.1.	Gyvenamieji namai	1.644.934	787.320
3.1.1.2.1.2.	Negyvenamieji pastatai	27.801.662	16.930.064
3.1.1.2.1.3.	Kiti pastatai ir statiniai	69.440.582	44.069.388
3.1.1.3.	Mašinos ir įrenginiai	47.967.344	34.656.983
3.1.1.3.1.	Mašinos ir įrenginiai	47.967.344	34.656.983
3.1.1.3.1.1.	Transporto priemonės	14.247.969	12.848.408
3.1.1.3.1.2.	Kitos mašinos ir įrenginiai	26.172.382	14.743.383
3.1.1.3.1.3.	Ginklai ir karinė įranga	7.546.993	7.065.192
3.1.1.4.	Vertybės	381.086	206.943
3.1.1.4.1.	Vertybės	381.086	206.943
3.1.1.4.1.1.	Muziejinės vertybės	324.909	206.943
3.1.1.4.1.3.	Kitos vertybės	56.177	
3.1.1.5.	Kitas ilgalaikis materialusis turtas	391.948	156.905
3.1.1.5.1.	Kitas ilgalaikis materialusis turtas	391.948	156.905
3.1.1.5.1.1.	Kitas ilgalaikis materialusis turtas	391.948	156.905
3.1.2.	Nematerialiojo turto kūrimas ir įsigijimas	10.541.697	6.211.845
3.1.2.1.	Nematerialusis turtas	10.541.697	6.211.845
3.1.2.1.1.	Nematerialusis turtas	10.541.697	6.211.845
3.1.2.1.1.2.	Kompiuterinė programinė įranga, kompiuterinės programinės įrangos licencijos	9.679.991	5.755.851
3.1.2.1.1.3.	Patentai	552	551
3.1.2.1.1.5.	Kitas nematerialusis turtas	861.154	455.444
3.1.3.	Atsargų kūrimas ir įsigijimas	5.091.175	2.202.104
3.1.3.1.	Strateginės ir neliečiamos atsargos	594.848	105.367
3.1.3.1.1.	Strateginės ir neliečiamos atsargos	594.848	105.367
3.1.3.1.1.1.	Strateginės ir neliečiamos atsargos	594.848	105.367
3.1.3.2.	Kitos atsargos	4.496.327	2.096.737
3.1.3.2.1.	Kitos atsargos	4.496.327	2.096.737
3.1.3.2.1.4.	Pirktos prekės, skirtos perparduoti	290.392	229.309
3.1.3.2.1.5.	Karinės atsargos	4.205.935	1.867.427
3.1.5.	Biologinis turtas ir mineraliniai išteklių	2.080	500
3.1.5.1.	Biologinis turtas ir mineraliniai išteklių	2.080	500
3.1.5.1.1.	Biologinis turtas ir mineraliniai išteklių	2.080	500
3.1.5.1.1.2.	Gyvuliai ir kiti gyvūnai	2.080	500
3.2.	FINANSINIO TURTO ĮSIGIJIMO IŠLAIDOS (PERSKOLINIMAS)	74.720.614	69.326.419
3.2.1.	Vidaus	750.146	99.919
3.2.1.5.	Akcijos (įsigytos) ir kitas nuosavas kapitalas	750.146	99.919

Funkcinės klasifikacijos kodas	Ekonominė klasifikacija	Planas su leistiniais patikslinimais	Vykdymas
3. 2. 1. 5. 1.	Akcijas (įsigytos) ir kitas nuosavas kapitalas	750.146	99.919
3. 2. 1. 5. 1. 1.	Akcijos (įsigytos) ir kitas nuosavas kapitalas	750.146	99.919
3. 2. 2.	Užsienio	73.970.468	69.226.500
3. 2. 2. 5.	Akcijos (įsigytos) ir kitas nuosavas kapitalas	73.970.468	69.226.500
3. 2. 2. 5. 1.	Akcijos (įsigytos) ir kitas nuosavas kapitalas	73.970.468	69.226.500
3. 2. 2. 5. 1. 1.	Akcijos (įsigytos) ir kitas nuosavas kapitalas	73.970.468	69.226.500

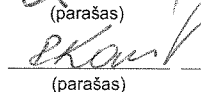
Finansų viceministras

Valstybės išdo departamento direktoriaus pavaduotoja


(parašas)

Edmundas Žilevičius

(vardas ir pavardė)


(parašas)

Rasa Kavolytė

(vardas ir pavardė)

Forma Nr. 4 patvirtinta
Lietuvos Respublikos finansų ministro
2010 m. sausio 29 d. įsakymo Nr. 1K-022
(Lietuvos Respublikos finansų ministro 2015 m. kovo 06 d.
įsakymo Nr. 1K-096 redakcija)

LIETUVOS RESPUBLIKOS VALSTYBĖS BIUDŽETO IŠLAIDŲ SĄMATOS VYKDYMO 2015 M. BIRŽELIO 30 D. ATASKAITA (TEISMAI)

pusmečio

(metinė, I ketvirčio, pusmečio, devynių mėnesių)

2015-09-01 Nr. (313-02)-15K-9
(data)

(eurais)

Asignavimų valdytojo ir programos kodas	Įstaigos pavadinimas	Funkcija	Iš viso			Iš jų:								
						išlaidoms						turtui įsigyti		
			iš viso			iš jų darbo užmokesčiui								
			Planas	Planas su leistiniais pa- tikslinimais	Vykdymas	Planas	Planas su leistiniais pa- tikslinimais	Vykdymas	Planas	Planas su leistiniais pa- tikslinimais	Vykdymas	Planas	Planas su leistiniais pa- tikslinimais	Vykdymas
90.900.1568 01.002	Lietuvos Aukščiausiasis Teismas Teisingumo vykdymas	03.	1.798.910	1.798.910	1.708.271	1.798.910	1.798.910	1.708.271	1.300.000	1.300.000	1.282.110			
			1.798.910	1.798.910	1.708.271	1.798.910	1.798.910	1.708.271	1.300.000	1.300.000	1.282.110			
			1.798.910	1.798.910	1.708.271	1.798.910	1.798.910	1.708.271	1.300.000	1.300.000	1.282.110			
90.900.2164 01.002	Lietuvos vyriausiasis administracinis teismas Teisingumo vykdymas	03.	968.538	968.538	951.217	968.538	968.538	951.217	691.636	691.636	691.553			
			968.538	968.538	951.217	968.538	968.538	951.217	691.636	691.636	691.553			
			968.538	968.538	951.217	968.538	968.538	951.217	691.636	691.636	691.553			
90.900.2104 01.002	Lietuvos apeliacinis teismas Teisingumo vykdymas	03.	1.749.665	1.749.665	1.304.283	1.746.465	1.746.465	1.304.283	1.264.329	1.264.329	971.393	3.200	3.200	
			1.749.665	1.749.665	1.304.283	1.746.465	1.746.465	1.304.283	1.264.329	1.264.329	971.393	3.200	3.200	
			1.749.665	1.749.665	1.304.283	1.746.465	1.746.465	1.304.283	1.264.329	1.264.329	971.393	3.200	3.200	
90.900.2105 01.002	Vilniaus apygardos teismas Teisingumo vykdymas	03.	2.307.000	2.307.897	2.009.809	2.305.842	2.306.739	2.009.569	1.671.146	1.671.146	1.486.068	1.158	1.158	240
			2.307.000	2.307.897	2.009.809	2.305.842	2.306.739	2.009.569	1.671.146	1.671.146	1.486.068	1.158	1.158	240
			2.307.000	2.307.897	2.009.809	2.305.842	2.306.739	2.009.569	1.671.146	1.671.146	1.486.068	1.158	1.158	240
90.900.2106 01.002	Kauno apygardos teismas Teisingumo vykdymas	03.	1.701.002	1.701.002	1.694.973	1.692.893	1.692.893	1.686.864	1.210.856	1.210.856	1.210.856	8.109	8.109	8.109
			1.701.002	1.701.002	1.694.973	1.692.893	1.692.893	1.686.864	1.210.856	1.210.856	1.210.856	8.109	8.109	8.109
			1.701.002	1.701.002	1.694.973	1.692.893	1.692.893	1.686.864	1.210.856	1.210.856	1.210.856	8.109	8.109	8.109
90.900.2107 01.002	Klaipėdos apygardos teismas Teisingumo vykdymas	03.	1.092.158	1.092.732	1.067.521	1.091.000	1.091.574	1.066.552	790.000	790.000	780.612	1.158	1.158	969
			1.092.158	1.092.732	1.067.521	1.091.000	1.091.574	1.066.552	790.000	790.000	780.612	1.158	1.158	969
			1.092.158	1.092.732	1.067.521	1.091.000	1.091.574	1.066.552	790.000	790.000	780.612	1.158	1.158	969
90.900.2108	Šiaulių apygardos teismas		913.885	913.885	839.157	912.727	912.727	837.999	661.000	661.000	608.509	1.158	1.158	1.158

Asignavimų valdytojo ir programos kodas	Įstaigos pavadinimas	Funkcija	Iš viso			Iš jų:								
						išlaidoms						turtui įsigyti		
						iš viso			iš jų darbo užmokesčiui					
			Planas	Planas su leistiniais pa- tikslinimais	Vykdymas	Planas	Planas su leistiniais pa- tikslinimais	Vykdymas	Planas	Planas su leistiniais pa- tikslinimais	Vykdymas	Planas	Planas su leistiniais pa- tikslinimais	Vykdymas
01.002	Teisingumo vykdymas	03.	913.885	913.885	839.157	912.727	912.727	837.999	661.000	661.000	608.509	1.158	1.158	1.158
			913.885	913.885	839.157	912.727	912.727	837.999	661.000	661.000	608.509	1.158	1.158	1.158
90.900.2109	Panevėžio apygardos teismas		875.857	875.857	785.449	873.540	873.540	783.132	645.000	645.000	580.396	2.317	2.317	2.317
01.002	Teisingumo vykdymas	03.	875.857	875.857	785.449	873.540	873.540	783.132	645.000	645.000	580.396	2.317	2.317	2.317
			875.857	875.857	785.449	873.540	873.540	783.132	645.000	645.000	580.396	2.317	2.317	2.317
90.900.2972	Vilniaus miesto apylinkės teismas		3.729.110	3.729.110	3.619.175	3.711.733	3.711.136	3.601.202	2.563.341	2.563.341	2.464.682	17.377	17.974	17.973
01.002	Teisingumo vykdymas	03.	3.729.110	3.729.110	3.619.175	3.711.733	3.711.136	3.601.202	2.563.341	2.563.341	2.464.682	17.377	17.974	17.973
			3.729.110	3.729.110	3.619.175	3.711.733	3.711.136	3.601.202	2.563.341	2.563.341	2.464.682	17.377	17.974	17.973
90.900.2973	Kauno apylinkės teismas		2.163.969	2.197.969	2.164.923	2.157.018	2.191.018	2.157.972	1.513.496	1.513.496	1.493.450	6.951	6.951	6.951
01.002	Teisingumo vykdymas	03.	2.163.969	2.197.969	2.164.923	2.157.018	2.191.018	2.157.972	1.513.496	1.513.496	1.493.450	6.951	6.951	6.951
			2.163.969	2.197.969	2.164.923	2.157.018	2.191.018	2.157.972	1.513.496	1.513.496	1.493.450	6.951	6.951	6.951
90.900.2115	Klaipėdos miesto apylinkės teismas		1.215.357	1.215.357	1.182.952	1.208.406	1.208.406	1.176.001	866.000	866.000	844.404	6.951	6.951	6.951
01.002	Teisingumo vykdymas	03.	1.215.357	1.215.357	1.182.952	1.208.406	1.208.406	1.176.001	866.000	866.000	844.404	6.951	6.951	6.951
			1.215.357	1.215.357	1.182.952	1.208.406	1.208.406	1.176.001	866.000	866.000	844.404	6.951	6.951	6.951
90.900.2974	Šiaulių apylinkės teismas		1.166.391	1.166.434	953.210	1.159.440	1.159.483	946.261	831.000	831.000	658.308	6.951	6.951	6.948
01.002	Teisingumo vykdymas	03.	1.166.391	1.166.434	953.210	1.159.440	1.159.483	946.261	831.000	831.000	658.308	6.951	6.951	6.948
			1.166.391	1.166.434	953.210	1.159.440	1.159.483	946.261	831.000	831.000	658.308	6.951	6.951	6.948
90.900.2117	Panevėžio miesto apylinkės teismas		820.317	820.317	755.695	816.842	816.842	752.220	569.850	569.850	526.009	3.475	3.475	3.474
01.002	Teisingumo vykdymas	03.	820.317	820.317	755.695	816.842	816.842	752.220	569.850	569.850	526.009	3.475	3.475	3.474
			820.317	820.317	755.695	816.842	816.842	752.220	569.850	569.850	526.009	3.475	3.475	3.474
90.900.2118	Druskininkų miesto apylinkės teismas		184.542	184.542	180.119	184.542	184.542	180.119	128.784	128.784	125.668			
01.002	Teisingumo vykdymas	03.	184.542	184.542	180.119	184.542	184.542	180.119	128.784	128.784	125.668			
			184.542	184.542	180.119	184.542	184.542	180.119	128.784	128.784	125.668			
90.900.2119	Palangos miesto apylinkės teismas		162.701	162.701	150.281	161.543	161.543	150.281	109.000	109.000	101.370	1.158	1.158	
01.002	Teisingumo vykdymas	03.	162.701	162.701	150.281	161.543	161.543	150.281	109.000	109.000	101.370	1.158	1.158	
			162.701	162.701	150.281	161.543	161.543	150.281	109.000	109.000	101.370	1.158	1.158	
90.900.2120	Akmenės rajono apylinkės teismas		169.487	169.487	150.162	168.329	168.329	150.162	117.528	117.528	104.985	1.158	1.158	
01.002	Teisingumo vykdymas	03.	169.487	169.487	150.162	168.329	168.329	150.162	117.528	117.528	104.985	1.158	1.158	
			169.487	169.487	150.162	168.329	168.329	150.162	117.528	117.528	104.985	1.158	1.158	
90.900.2121	Alytaus rajono apylinkės teismas		522.551	522.551	521.770	521.393	521.393	520.776	369.575	369.575	369.433	1.158	1.158	994

Asignavimų valdytojo ir programos kodas	Įstaigos pavadinimas	Funkcija	Iš viso			Iš jų:								
						išlaidoms						turtui įsigyti		
						iš viso			iš jų darbo užmokesčiui					
			Planas	Planas su leistiniais pa- tikslinimais	Vykdymas	Planas	Planas su leistiniais pa- tikslinimais	Vykdymas	Planas	Planas su leistiniais pa- tikslinimais	Vykdymas	Planas	Planas su leistiniais pa- tikslinimais	Vykdymas
01.002	Teisingumo vykdymas	03.	522.551	522.551	521.770	521.393	521.393	520.776	369.575	369.575	369.433	1.158	1.158	994
			522.551	522.551	521.770	521.393	521.393	520.776	369.575	369.575	369.433	1.158	1.158	994
90.900.2122	Anykščių rajono apylinkės teismas		194.143	194.143	183.948	192.985	192.985	182.878	134.800	134.800	127.598	1.158	1.158	1.070
01.002	Teisingumo vykdymas	03.	194.143	194.143	183.948	192.985	192.985	182.878	134.800	134.800	127.598	1.158	1.158	1.070
			194.143	194.143	183.948	192.985	192.985	182.878	134.800	134.800	127.598	1.158	1.158	1.070
90.900.2123	Biržų rajono apylinkės teismas		223.003	223.003	200.897	220.686	220.686	199.042	155.000	155.000	140.371	2.317	2.317	1.855
01.002	Teisingumo vykdymas	03.	223.003	223.003	200.897	220.686	220.686	199.042	155.000	155.000	140.371	2.317	2.317	1.855
			223.003	223.003	200.897	220.686	220.686	199.042	155.000	155.000	140.371	2.317	2.317	1.855
90.900.2124	Ignalinos rajono apylinkės teismas		198.458	202.254	199.766	197.300	201.096	199.766	142.500	145.463	145.463	1.158	1.158	
01.002	Teisingumo vykdymas	03.	198.458	202.254	199.766	197.300	201.096	199.766	142.500	145.463	145.463	1.158	1.158	
			198.458	202.254	199.766	197.300	201.096	199.766	142.500	145.463	145.463	1.158	1.158	
90.900.2125	Jonavos rajono apylinkės teismas		348.650	348.650	339.291	348.650	348.650	339.291	250.464	250.464	248.459			
01.002	Teisingumo vykdymas	03.	348.650	348.650	339.291	348.650	348.650	339.291	250.464	250.464	248.459			
			348.650	348.650	339.291	348.650	348.650	339.291	250.464	250.464	248.459			
90.900.2126	Joniškio rajono apylinkės teismas		161.568	161.568	159.054	160.410	160.410	157.926	111.360	111.360	111.195	1.158	1.158	1.128
01.002	Teisingumo vykdymas	03.	161.568	161.568	159.054	160.410	160.410	157.926	111.360	111.360	111.195	1.158	1.158	1.128
			161.568	161.568	159.054	160.410	160.410	157.926	111.360	111.360	111.195	1.158	1.158	1.128
90.900.2127	Jurbarko rajono apylinkės teismas		184.240	184.240	182.382	183.082	183.082	181.332	125.300	125.300	125.300	1.158	1.158	1.050
01.002	Teisingumo vykdymas	03.	184.240	184.240	182.382	183.082	183.082	181.332	125.300	125.300	125.300	1.158	1.158	1.050
			184.240	184.240	182.382	183.082	183.082	181.332	125.300	125.300	125.300	1.158	1.158	1.050
90.900.2128	Kaišiadorių rajono apylinkės teismas		234.188	227.411	224.345	231.871	225.094	222.028	157.611	151.529	150.576	2.317	2.317	2.317
01.002	Teisingumo vykdymas	03.	234.188	227.411	224.345	231.871	225.094	222.028	157.611	151.529	150.576	2.317	2.317	2.317
			234.188	227.411	224.345	231.871	225.094	222.028	157.611	151.529	150.576	2.317	2.317	2.317
90.900.2130	Kėdainių rajono apylinkės teismas		355.317	355.317	306.379	353.000	353.000	305.379	254.000	254.000	222.734	2.317	2.317	1.000
01.002	Teisingumo vykdymas	03.	355.317	355.317	306.379	353.000	353.000	305.379	254.000	254.000	222.734	2.317	2.317	1.000
			355.317	355.317	306.379	353.000	353.000	305.379	254.000	254.000	222.734	2.317	2.317	1.000
90.900.2131	Kelmės rajono apylinkės teismas		182.255	182.255	161.361	182.255	182.255	161.361	125.245	125.245	110.770			
01.002	TEISINGUMO VYKDYMAS	03.	182.255	182.255	161.361	182.255	182.255	161.361	125.245	125.245	110.770			
			182.255	182.255	161.361	182.255	182.255	161.361	125.245	125.245	110.770			
90.900.2132	Klaipėdos rajono apylinkės teismas		306.662	306.662	285.920	304.345	304.345	284.038	212.700	212.700	199.655	2.317	2.317	1.882

Asignavimų valdytojo ir programos kodas	Įstaigos pavadinimas	Funkcija	Iš viso			Iš jų:								
						išlaidoms						turtui įsigyti		
			iš viso			iš jų darbo užmokesčiui								
			Planas	Planas su leistiniais pa- tikslinimais	Vykdymas	Planas	Planas su leistiniais pa- tikslinimais	Vykdymas	Planas	Planas su leistiniais pa- tikslinimais	Vykdymas	Planas	Planas su leistiniais pa- tikslinimais	Vykdymas
01.002	Teisingumo vykdymas	03.	306.662	306.662	285.920	304.345	304.345	284.038	212.700	212.700	199.655	2.317	2.317	1.882
			306.662	306.662	285.920	304.345	304.345	284.038	212.700	212.700	199.655	2.317	2.317	1.882
90.900.2133	Kretingos rajono apylinkės teismas		214.568	214.568	214.365	213.410	213.410	213.408	155.970	155.970	155.970	1.158	1.158	957
01.002	Teisingumo vykdymas	03.	214.568	214.568	214.365	213.410	213.410	213.408	155.970	155.970	155.970	1.158	1.158	957
			214.568	214.568	214.365	213.410	213.410	213.408	155.970	155.970	155.970	1.158	1.158	957
90.900.2134	Kupiškio rajono apylinkės teismas		154.616	154.616	142.257	153.458	153.458	141.099	108.788	108.788	99.426	1.158	1.158	1.158
01.002	Teisingumo vykdymas	03.	154.616	154.616	142.257	153.458	153.458	141.099	108.788	108.788	99.426	1.158	1.158	1.158
			154.616	154.616	142.257	153.458	153.458	141.099	108.788	108.788	99.426	1.158	1.158	1.158
90.900.2135	Lazdijų rajono apylinkės teismas		187.027	187.027	186.835	187.027	187.027	186.835	121.315	121.315	121.306			
01.002	Teisingumo vykdymas	03.	187.027	187.027	186.835	187.027	187.027	186.835	121.315	121.315	121.306			
			187.027	187.027	186.835	187.027	187.027	186.835	121.315	121.315	121.306			
90.900.2136	Marijampolės rajono apylinkės teismas		489.565	489.565	485.233	486.090	486.090	481.836	346.000	346.000	341.770	3.475	3.475	3.398
01.002	Teisingumo vykdymas	03.	489.565	489.565	485.233	486.090	486.090	481.836	346.000	346.000	341.770	3.475	3.475	3.398
			489.565	489.565	485.233	486.090	486.090	481.836	346.000	346.000	341.770	3.475	3.475	3.398
90.900.2137	Mažeikių rajono apylinkės teismas		296.317	290.032	286.631	294.000	287.715	284.314	204.000	199.656	196.782	2.317	2.317	2.317
01.002	Teisingumo vykdymas	03.	296.317	290.032	286.631	294.000	287.715	284.314	204.000	199.656	196.782	2.317	2.317	2.317
			296.317	290.032	286.631	294.000	287.715	284.314	204.000	199.656	196.782	2.317	2.317	2.317
90.900.2138	Molėtų rajono apylinkės teismas		140.111	140.111	138.735	138.953	138.953	137.781	92.800	92.800	92.799	1.158	1.158	954
01.002	Teisingumo vykdymas	03.	140.111	140.111	138.735	138.953	138.953	137.781	92.800	92.800	92.799	1.158	1.158	954
			140.111	140.111	138.735	138.953	138.953	137.781	92.800	92.800	92.799	1.158	1.158	954
90.900.2139	Pakruojo rajono apylinkės teismas		162.685	164.931	161.172	162.685	164.931	161.172	111.099	112.897	112.561			
01.002	Teisingumo vykdymas	03.	162.685	164.931	161.172	162.685	164.931	161.172	111.099	112.897	112.561			
			162.685	164.931	161.172	162.685	164.931	161.172	111.099	112.897	112.561			
90.900.2140	Pasvalio rajono apylinkės teismas		208.287	208.287	187.725	205.970	205.970	185.408	141.267	141.267	125.902	2.317	2.317	2.317
01.002	Teisingumo vykdymas	03.	208.287	208.287	187.725	205.970	205.970	185.408	141.267	141.267	125.902	2.317	2.317	2.317
			208.287	208.287	187.725	205.970	205.970	185.408	141.267	141.267	125.902	2.317	2.317	2.317
90.900.2141	Plungės rajono apylinkės teismas		260.246	260.246	256.873	259.088	259.088	255.715	183.658	183.658	183.658	1.158	1.158	1.158
01.002	Teisingumo vykdymas	03.	260.246	260.246	256.873	259.088	259.088	255.715	183.658	183.658	183.658	1.158	1.158	1.158
			260.246	260.246	256.873	259.088	259.088	255.715	183.658	183.658	183.658	1.158	1.158	1.158
90.900.2142	Prienų rajono apylinkės teismas		212.189	212.189	188.379	211.031	211.031	187.386	147.000	147.000	130.096	1.158	1.158	994


Asignavimų valdytojo ir programos kodas	Įstaigos pavadinimas	Funkcija	Iš viso			Iš jų:								
						išlaidoms						turtui įsigyti		
						iš viso			iš jų darbo užmokesčiui					
			Planas	Planas su leistiniais pa- tikslinimais	Vykdymas	Planas	Planas su leistiniais pa- tikslinimais	Vykdymas	Planas	Planas su leistiniais pa- tikslinimais	Vykdymas	Planas	Planas su leistiniais pa- tikslinimais	Vykdymas
01.002	Teisingumo vykdymas	03.	212.189	212.189	188.379	211.031	211.031	187.386	147.000	147.000	130.096	1.158	1.158	994
			212.189	212.189	188.379	211.031	211.031	187.386	147.000	147.000	130.096	1.158	1.158	994
90.900.2143	Radviliškio rajono apylinkės teismas		248.835	248.835	244.729	245.360	245.360	241.254	179.180	179.180	175.156	3.475	3.475	3.475
01.002	Teisingumo vykdymas	03.	248.835	248.835	244.729	245.360	245.360	241.254	179.180	179.180	175.156	3.475	3.475	3.475
			248.835	248.835	244.729	245.360	245.360	241.254	179.180	179.180	175.156	3.475	3.475	3.475
90.900.2144	Raseinių rajono apylinkės teismas		193.638	193.638	183.373	191.321	191.321	181.488	134.857	134.857	126.629	2.317	2.317	1.885
01.002	Teisingumo vykdymas	03.	193.638	193.638	183.373	191.321	191.321	181.488	134.857	134.857	126.629	2.317	2.317	1.885
			193.638	193.638	183.373	191.321	191.321	181.488	134.857	134.857	126.629	2.317	2.317	1.885
90.900.2145	Rokiškio rajono apylinkės teismas		266.099	266.099	259.711	264.941	264.941	258.762	187.530	187.530	187.530	1.158	1.158	949
01.002	Teisingumo vykdymas (valstybes biudžeto lėšos)	03.	266.099	266.099	259.711	264.941	264.941	258.762	187.530	187.530	187.530	1.158	1.158	949
			266.099	266.099	259.711	264.941	264.941	258.762	187.530	187.530	187.530	1.158	1.158	949
90.900.2146	Skuodo rajono apylinkės teismas		156.695	154.986	133.300	156.695	154.986	133.300	106.800	106.800	94.580			
01.002	Teisingumo vykdymas	03.	156.695	154.986	133.300	156.695	154.986	133.300	106.800	106.800	94.580			
			156.695	154.986	133.300	156.695	154.986	133.300	106.800	106.800	94.580			
90.900.2147	Šakių rajono apylinkės teismas		171.277	171.277	170.514	168.960	168.960	168.915	114.960	114.960	114.960	2.317	2.317	1.600
01.002	Teisingumo vykdymas	03.	171.277	171.277	170.514	168.960	168.960	168.915	114.960	114.960	114.960	2.317	2.317	1.600
			171.277	171.277	170.514	168.960	168.960	168.915	114.960	114.960	114.960	2.317	2.317	1.600
90.900.2148	Šalčininkų rajono apylinkės teismas		254.599	254.599	211.821	252.282	252.282	209.771	180.162	180.162	147.259	2.317	2.317	2.050
01.002	Teisingumo vykdymas	03.	254.599	254.599	211.821	252.282	252.282	209.771	180.162	180.162	147.259	2.317	2.317	2.050
			254.599	254.599	211.821	252.282	252.282	209.771	180.162	180.162	147.259	2.317	2.317	2.050
90.900.2150	Šilalės rajono apylinkės teismas		174.546	174.546	144.590	174.546	174.546	144.590	121.892	121.892	102.847			
01.002	Teisingumo vykdymas	03.	174.546	174.546	144.590	174.546	174.546	144.590	121.892	121.892	102.847			
			174.546	174.546	144.590	174.546	174.546	144.590	121.892	121.892	102.847			
90.900.2151	Šilutės rajono apylinkės teismas		340.468	340.468	329.764	339.310	339.310	328.607	235.600	235.600	227.879	1.158	1.158	1.157
01.002	Teisingumo vykdymas	03.	340.468	340.468	329.764	339.310	339.310	328.607	235.600	235.600	227.879	1.158	1.158	1.157
			340.468	340.468	329.764	339.310	339.310	328.607	235.600	235.600	227.879	1.158	1.158	1.157
90.900.2152	Širvintų rajono apylinkės teismas		149.950	149.950	142.147	149.950	149.950	142.147	104.000	104.000	97.113			
01.002	Teisingumo vykdymas	03.	149.950	149.950	142.147	149.950	149.950	142.147	104.000	104.000	97.113			
			149.950	149.950	142.147	149.950	149.950	142.147	104.000	104.000	97.113			
90.900.2153	Švenčionių rajono apylinkės teismas		185.002	185.002	163.786	183.844	183.844	162.842	127.580	127.580	113.756	1.158	1.158	944


Asignavimų valdytojo ir programos kodas	Įstaigos pavadinimas	Funkcija	Iš viso			Iš jų:								
						išlaidoms						turtui įsigyti		
			iš viso			iš jų darbo užmokesčiui								
Planas	Planas su leistiniais pa- tikslinimais	Vykdymas	Planas	Planas su leistiniais pa- tikslinimais	Vykdymas	Planas	Planas su leistiniais pa- tikslinimais	Vykdymas	Planas	Planas su leistiniais pa- tikslinimais	Vykdymas			
01.002	Teisingumo vykdymas	03.	185.002	185.002	163.786	183.844	183.844	162.842	127.580	127.580	113.756	1.158	1.158	944
			185.002	185.002	163.786	183.844	183.844	162.842	127.580	127.580	113.756	1.158	1.158	944
90.900.2154	Tauragės rajono apylinkės teismas		392.504	392.504	350.273	389.029	389.029	347.447	277.100	277.100	247.467	3.475	3.475	2.826
01.002	Teisingumo vykdymas	03.	392.504	392.504	350.273	389.029	389.029	347.447	277.100	277.100	247.467	3.475	3.475	2.826
			392.504	392.504	350.273	389.029	389.029	347.447	277.100	277.100	247.467	3.475	3.475	2.826
90.900.2155	Telšių rajono apylinkės teismas		240.427	240.427	230.832	238.110	238.110	228.993	168.000	168.000	162.083	2.317	2.317	1.839
01.002	Teisingumo vykdymas	03.	240.427	240.427	230.832	238.110	238.110	228.993	168.000	168.000	162.083	2.317	2.317	1.839
			240.427	240.427	230.832	238.110	238.110	228.993	168.000	168.000	162.083	2.317	2.317	1.839
90.900.2156	Trakų rajono apylinkės teismas		296.665	296.665	282.598	294.348	294.348	280.281	200.668	200.668	194.803	2.317	2.317	2.317
01.002	Teisingumo vykdymas	03.	296.665	296.665	282.598	294.348	294.348	280.281	200.668	200.668	194.803	2.317	2.317	2.317
			296.665	296.665	282.598	294.348	294.348	280.281	200.668	200.668	194.803	2.317	2.317	2.317
90.900.2157	Ukmergės rajono apylinkės teismas		236.639	236.639	220.704	236.639	236.639	220.704	167.410	167.410	163.661			
01.002	Teisingumo vykdymas	03.	236.639	236.639	220.704	236.639	236.639	220.704	167.410	167.410	163.661			
			236.639	236.639	220.704	236.639	236.639	220.704	167.410	167.410	163.661			
90.900.2158	Utenos rajono apylinkės teismas		333.415	341.056	327.946	332.257	339.898	326.967	234.900	240.996	233.830	1.158	1.158	979
01.002	Teisingumo vykdymas	03.	333.415	341.056	327.946	332.257	339.898	326.967	234.900	240.996	233.830	1.158	1.158	979
			333.415	341.056	327.946	332.257	339.898	326.967	234.900	240.996	233.830	1.158	1.158	979
90.900.2159	Varėnos rajono apylinkės teismas		164.087	164.087	164.054	162.929	162.929	162.896	111.781	111.781	111.781	1.158	1.158	1.158
01.002	Teisingumo vykdymas	03.	164.087	164.087	164.054	162.929	162.929	162.896	111.781	111.781	111.781	1.158	1.158	1.158
			164.087	164.087	164.054	162.929	162.929	162.896	111.781	111.781	111.781	1.158	1.158	1.158
90.900.2160	Vilkaviškio rajono apylinkės teismas		223.207	223.207	208.556	220.890	220.890	208.556	154.550	154.550	146.442	2.317	2.317	
01.002	Teisingumo vykdymas	03.	223.207	223.207	208.556	220.890	220.890	208.556	154.550	154.550	146.442	2.317	2.317	
			223.207	223.207	208.556	220.890	220.890	208.556	154.550	154.550	146.442	2.317	2.317	
90.900.2161	Vilniaus rajono apylinkės teismas		398.720	398.720	393.368	395.245	395.245	393.368	284.519	284.519	283.889	3.475	3.475	
01.002	Teisingumo vykdymas	03.	398.720	398.720	393.368	395.245	395.245	393.368	284.519	284.519	283.889	3.475	3.475	
			398.720	398.720	393.368	395.245	395.245	393.368	284.519	284.519	283.889	3.475	3.475	
90.900.2162	Visagino miesto apylinkės teismas		181.689	181.720	168.321	180.531	180.562	167.163	128.374	128.374	119.698	1.158	1.158	1.158
01.002	Teisingumo vykdymas	03.	181.689	181.720	168.321	180.531	180.562	167.163	128.374	128.374	119.698	1.158	1.158	1.158
			181.689	181.720	168.321	180.531	180.562	167.163	128.374	128.374	119.698	1.158	1.158	1.158
90.900.2163	Zarasų rajono apylinkės teismas		186.735	186.735	186.697	186.735	186.735	186.697	131.800	131.800	131.800			

Asignavimų valdytojo ir programos kodas	Įstaigos pavadinimas	Funkcija	Iš viso			Iš jų:								
						išlaidoms						turtui įsigyti		
			iš viso			iš jų darbo užmokesčiui								
			Planas	Planas su leistiniais pa- tikslinimais	Vykdymas	Planas	Planas su leistiniais pa- tikslinimais	Vykdymas	Planas	Planas su leistiniais pa- tikslinimais	Vykdymas	Planas	Planas su leistiniais pa- tikslinimais	Vykdymas
01.002	Teisingumo vykdymas	03.	186.735	186.735	186.697	186.735	186.735	186.697	131.800	131.800	131.800			
			186.735	186.735	186.697	186.735	186.735	186.697	131.800	131.800	131.800			
90.900.2165	Vilniaus apygardos administracinis teismas	03.	1.023.642	1.023.862	981.688	1.020.022	1.020.242	978.338	740.548	740.548	728.476	3.620	3.620	3.349
01.002	Teisingumo vykdymas		1.023.642	1.023.862	981.688	1.020.022	1.020.242	978.338	740.548	740.548	728.476	3.620	3.620	3.349
		03.	1.023.642	1.023.862	981.688	1.020.022	1.020.242	978.338	740.548	740.548	728.476	3.620	3.620	3.349
90.900.2166	Kauno apygardos administracinis teismas		385.415	385.415	377.636	384.257	384.257	376.503	270.230	270.230	270.230	1.158	1.158	1.134
01.002	Teisingumo vykdymas	03.	385.415	385.415	377.636	384.257	384.257	376.503	270.230	270.230	270.230	1.158	1.158	1.134
			385.415	385.415	377.636	384.257	384.257	376.503	270.230	270.230	270.230	1.158	1.158	1.134
90.900.2167	Klaipėdos apygardos administracinis teismas	03.	256.140	256.140	253.896	254.982	254.982	252.971	181.800	181.800	181.798	1.158	1.158	926
01.002	Teisingumo vykdymas		256.140	256.140	253.896	254.982	254.982	252.971	181.800	181.800	181.798	1.158	1.158	926
		03.	256.140	256.140	253.896	254.982	254.982	252.971	181.800	181.800	181.798	1.158	1.158	926
90.900.2168	Šiaulių apygardos administracinis teismas		259.182	259.182	259.178	258.024	258.024	258.020	189.000	189.000	189.000	1.158	1.158	1.158
01.002	Teisingumo vykdymas	03.	259.182	259.182	259.178	258.024	258.024	258.020	189.000	189.000	189.000	1.158	1.158	1.158
			259.182	259.182	259.178	258.024	258.024	258.020	189.000	189.000	189.000	1.158	1.158	1.158
90.900.2169	Panevėžio apygardos administracinis teismas	03.	215.573	215.573	191.376	214.415	214.415	190.218	155.410	155.410	141.269	1.158	1.158	1.158
01.002	Teisingumo vykdymas		215.573	215.573	191.376	214.415	214.415	190.218	155.410	155.410	141.269	1.158	1.158	1.158
		03.	215.573	215.573	191.376	214.415	214.415	190.218	155.410	155.410	141.269	1.158	1.158	1.158
	IŠ VISO:		33.190.684	33.225.361	31.111.373	33.061.079	33.095.159	31.001.673	23.472.069	23.472.500	22.136.134	129.605	130.202	109.700

Finansų viceministras

Valstybės izdo departamento direktoriaus pavaduotoja


(parašas)


(parašas)

Edmundas Žilevičius

(vardas ir pavardė)

Rasa Kavolytė

(vardas ir pavardė)

LIETUVOS RESPUBLIKOS VALSTYBĖS BIUDŽETO VYKDYMO AIŠKINAMASIS RAŠTAS

2015 m. pusmečio

(metinis, pusmečio)

2015-09-01 (3.13-02)-15K-9

(data, Nr.)

I SKYRIUS. VALSTYBĖS BIUDŽETO PAJAMŲ VYKDYMAS

1. VALSTYBĖS BIUDŽETO PAJAMŲ VYKDYMO APŽVALGA

2015 metų sausio – birželio mėn. į valstybės biudžetą (be Europos Sąjungos ir kitos tarptautinės finansinės paramos (toliau – ES ir kita finansinės parama)) buvo planuota surinkti 2876,6 mln. eurų pajamų. 2015 m. sausio – birželio mėn. valstybės biudžetas pajamų (be ES ir kitos finansinės paramos) gavo 2882,5 mln. eurų arba 5,9 mln. eurų (0,2 proc.) daugiau, nei buvo prognozuota. Per 2015 metų pirmąjį pusmetį pajamų buvo surinkta 145,6 mln. eurų daugiau nei įplaukė 2014 metais per tą patį laikotarpį.

Bendrai su Europos Sąjunga ir kitos tarptautinės finansinės paramos davėjais įgyvendinamoms programoms ir projektams įgyvendinti buvo planuota gauti 1316,8 mln. eurų ES ir kitos finansinės paramos lėšų, tačiau faktiškai tokių lėšų gauta 587,1 mln. eurų, arba 729,7 mln. eurų (55,4 proc.) mažiau. 2015 m. pirmąjį pusmetį į valstybės biudžetą ES ir kitos finansinės paramos lėšų gauta 692,7 mln. eurų mažiau nei 2014 metais per tą patį laikotarpį¹.

1 lentelė. 2015 m. pirmojo pusmečio valstybės biudžeto pajamų plano vykdymas, mln. eurų ir proc.

	2014 m. sausio- birželio mėn. faktas	2015 m. sausio- birželio mėn. planas	2015 m. sausio- birželio mėn. faktas	Skirtumas, palyginti su planu	Įvykdymas, palyginti su planu (proc.)	Įvykdymas, palyginti su 2014 m. (proc.)
Pajamos iš viso:	4016,7	4193,4	3469,6	-723,8	82,7%	86,4%
Valstybės biudžeto pajamos be ES ir kitos finansinės paramos	2736,9	2876,6	2882,5	5,9	100,2%	105,3%
ES ir kita finansinė parama	1279,8	1316,8	587,1	-729,7	44,6%	45,9%

Saltinis: Finansų ministerija.

2015 m. pirmąjį pusmetį didžiausią valstybės biudžeto (be ES ir kitos finansinės paramos lėšų) surinktų pajamų dalį sudarė prekių ir paslaugų mokesčiai (71,3 proc.), kurių 70,3 proc. sudarė pridėtinės vertės mokestis, taip pat pajamų ir pelno mokesčiai (18,7 proc.), turto pajamos (3,9 proc.), pajamos už prekes ir paslaugas (2,1 proc.), tarptautinės prekybos ir sandorių mokesčiai (1,7 proc.), ilgalaikio turto realizavimo pajamos (1,1 proc.), kitos neišvardytos pajamos (0,7 proc.) ir pajamos iš baudų ir konfiskacijos (0,5 proc.). Toliau pateikiami pajamų iš pagrindinių mokesčių surinkimo užduočių vykdymą lėmę veiksniai ir analizė.

¹ Informacija apie priežastis, dėl kurių negautos lėšos, pateikiamos 2.1. poskyryje „Europos Sąjungos ir kitos tarptautinės finansinės paramos lėšomis finansuojamų programų vykdymas“.

1.1. PRIDĖTINĖS VERTĖS MOKESTIS

Per 2015 m. sausio – birželio mėn. buvo gauta 1445,0 mln. eurų pridėtinės vertės mokesčio (toliau – PVM). 2015 m. sausio – birželio mėn. planas įvykdytas 96,3 proc. ir į biudžetą gauta 55,5 mln. eurų pajamų iš PVM mažiau, nei buvo planuota, 2015 m. sausio – birželio mėn., palyginti su 2014 m. tuo pačiu laikotarpiu, į valstybės biudžetą pervesta 38,7 mln. eurų, arba 2,8 proc., daugiau pajamų iš PVM.

2 lentelė. VMI ir muitinės administruojamos PVM pajamos, mln. eurų ir proc.

	2014 m. sausio- birželio mėn. faktas	2015 m. sausio- birželio mėn. planas	2015 m. sausio- birželio mėn. faktas	Fakto pokytis (+, -) (proc.)		Plano įvykdymas (+, -) (proc.)	
Vidaus vartojimo ir importo PVM, administruojamas VMI	1395,8	1489,1	1430,5	34,7	2,5%	-58,6	96,1%
Importo PVM, administruojamas muitinės	10,5	11,5	14,5	4,0	38,6%	3,0	126,6%
Iš viso:	1406,3	1500,6	1445,0	38,7	2,8%	-55,5	96,3%

Šaltinis: Finansų ministerija.

Valstybinės mokesčių inspekcijos prie Lietuvos Respublikos finansų ministerijos (toliau – VMI) ir Muitinės departamento prie Lietuvos Respublikos finansų ministerijos (toliau – muitinė) duomenimis, nagrinėjamu laikotarpiu PVM prievolė² lyginant su atitinkamu 2014 metų laikotarpiu yra didesnė 48 mln. eurų, arba 3,5 proc.: mokėtino PVM deklaruota 77,2 mln. eurų, arba 3,7 proc. daugiau nei atitinkamu laikotarpiu pernai, grąžintino PVM deklaruota 29,2 mln. eurų, arba 4 proc. daugiau nei atitinkamu praėjusių metų laikotarpiu.

3 lentelė. PVM srautai, mln. eurų ir proc.

	2014 m. sausio- birželio mėn.	2015 m sausio- birželio mėn.	Pokytis (+, -) (%)	
Deklaruotas mokėtinas PVM	2083,3	2160,5	77,2	3,7%
Įplaukė PVM, neįvertinus grąžinimų	1753,5	1803,7	50,2	2,9%
Deklaruotas grąžintinas PVM	726,8	756,0	29,2	4,0%
Grąžinta PVM	347,2	358,6	11,4	3,3%
PVM prievolė	1356,5	1404,5	48,0	3,5%
PVM pajamos į valstybės biudžetą	1406,3	1445,0	38,8	2,8%
Skirtumas tarp įsipareigojimų ir gautų PVM pajamų	49,8	40,5		

Šaltinis: Tarpžinybinės mokestinių duomenų saugyklos, VMI ir muitinė.

Per 2015 m. sausio – birželio mėn. PVM permokos ir PVM nepriemokos pokyčiai pajamas iš PVM padidino 37,8 mln. eurų.

4 lentelė. PVM pajamų pokytis, mln. eurų ir proc.

	2014 m. sausio- birželio mėn.	2015 m. sausio- birželio mėn.	Pokytis (+,-) (%)	
PVM iš viso	1406,3	1445,0	38,7	2,8%
PVM nepriemokos pokytis	-18,8	-29,1	-10,3	55,0%
PVM permokos pokytis	44,8	35,4	-9,4	-21,0%
PVM pajamos be PVM permokos ir PVM nepriemokos pokyčių	1342,8	1380,6	37,8	2,8%

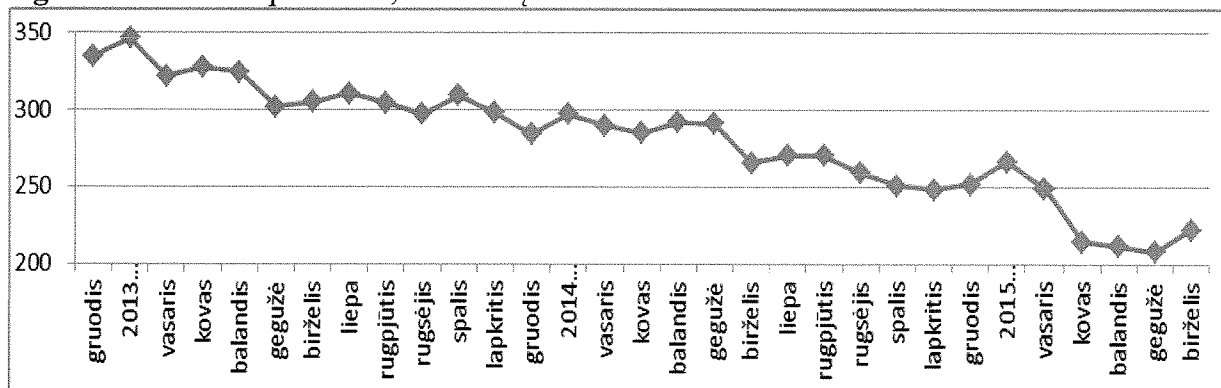
Šaltinis: Finansų ministerija.

² – PVM prievolė, tai skirtumas tarp mokėtino PVM ir grąžintino PVM

1.1.1. PVM NEPRIEMOKA IR PVM PERMOKA

PVM nepriemoka³ 2015 m. birželio pabaigoje sudarė 222,5 mln. eurų, t. y. buvo 29,1 mln. eurų, arba 11,6 proc., mažesnė nei 2014 gruodžio pabaigoje.

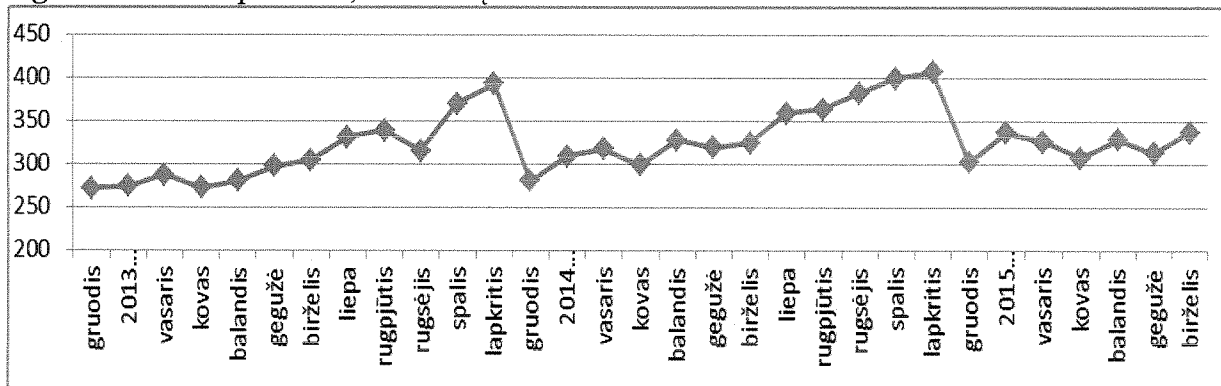
1 grafikas. PVM nepriemoka, mln. eurų



Šaltinis: VMI ir muitinė.

PVM permoka⁴ 2014 m. birželio pabaigoje sudarė 337,3 mln. eurų ir buvo 35,4 mln. eurų, arba 11,7 proc., didesnė nei 2014 m. gruodžio pabaigoje.

2 grafikas. PVM permoka, mln. eurų



Šaltinis: VMI.

1.2. GYVENTOJŲ PAJAMŲ MOKESTIS

Gyventojų pajamų mokesčio (toliau – GPM) 2015 m. sausio – birželio mėn. į valstybės biudžetą gauta 183,6 mln. eurų, surinkta 6,5 mln. eurų arba 3,7 proc. daugiau nei planuota. Palyginus su 2014 m. sausio – birželio mėn. duomenimis, 2015 m. pirmą pusmetį GPM į valstybės biudžetą gauta 9,2 mln. eurų (4,8 proc.) mažiau.

Pagal Lietuvos Respublikos 2015 metų valstybės biudžeto ir savivaldybių biudžetų finansinių rodiklių patvirtinimo įstatymo (toliau – 2015 metų finansinių rodiklių įstatymas) 2 straipsnio 1 dalies 1 punkto nuostatą GPM dalis, tenkanti visų savivaldybių biudžetams nuo pajamų į konsoliduotus valstybės biudžetą ir savivaldybių biudžetus, sudaro 72,8 proc., t.y. lyginant su 2014 m. padidėjo 5,02 procentinio punkto, o šio mokesčio dalis, įskaitoma į valstybės biudžetą, tiek pat sumažėjo ir sudaro 27,2 proc.


³ Mokesčių mokėtojų įsiskolinimas valstybės biudžetui

⁴ Skola mokesčių mokėtojams

Pagrindiniai GPM pajamų pokyčius lemiantys veiksniai:

- **Darbo užmokesčio kitimas.** Statistikos departamento duomenimis, 2015 m. I ketv. šalies vidutinis bruto darbo užmokestis (be individualių įmonių) sudarė 699,8 eurus per mėnesį ir, palyginti su tuo pačiu laikotarpiu prieš metus, padidėjo 29,1 euru arba 4,3 proc.

3 grafikas. Vidutinio bruto darbo užmokesčio dinamika



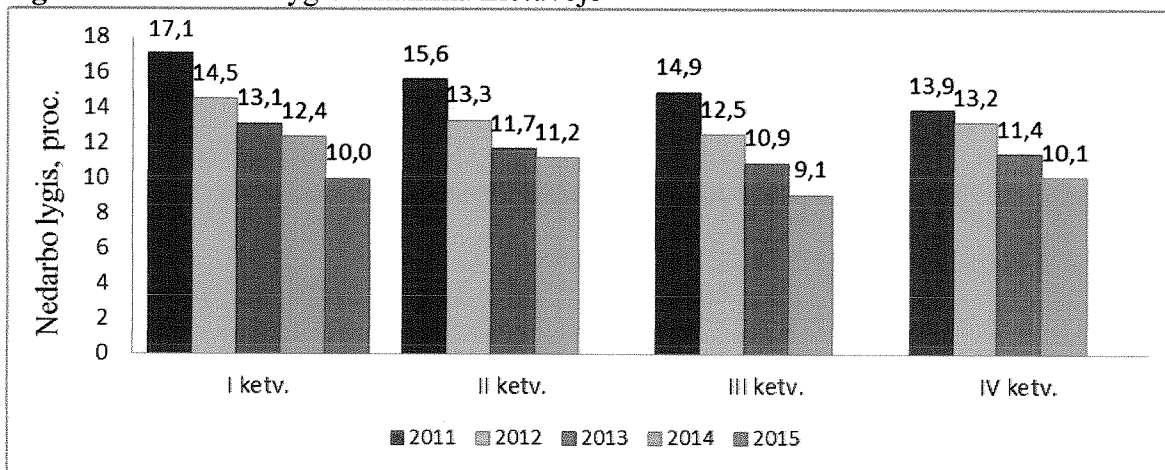
Šaltinis: Statistikos departamentas.

- **Dirbančiųjų skaičiaus pokyčiai.** Remiantis iš Valstybinio socialinio draudimo fondo valdybos gaunamais operatyviais įdarbinimų ir atleidimų duomenimis, 2015 m. liepos 1 d. šalyje buvo 1 222,1 tūkst. darbuotojo statusą turinčių asmenų. Lyginant su atitinkamu praėjusių metų laikotarpiu darbuotojų skaičius išaugo 15,2 tūkst. arba 1,3 proc.

Lietuvos darbo biržos duomenimis, 2014 m. liepos 1 d. šalies teritorinėse darbo biržose buvo registruota 153,3 tūkst. bedarbių arba 8,5 proc. visų šalies darbingo amžiaus gyventojų. Registruotas nedarbas palyginti su 2014 m. liepos 1 d. sumažėjo 0,1 proc. punktu.

Statistikos departamento duomenimis, 2015 m. I ketv. nedarbo lygis Lietuvoje siekė 10,0 proc. ir, palyginus su praėjusių metų tuo pačiu laikotarpiu, sumažėjo 2,4 proc. punktais.

4 grafikas. Nedarbo lygio dinamika Lietuvoje



Šaltinis: Statistikos departamentas.

1.3. AKCIZAI

Per 2015 m. sausio – birželio mėn. į valstybės biudžetą surinkta 539,5 mln. eurų akcizų. Palyginti su 2014 m. sausio – birželio mėn., 2015 m. į valstybės biudžetą pervesta 41,0 mln. eurų, arba 8,2 proc., daugiau pajamų iš akcizų. 2015 m. sausio – birželio mėn. pajamų iš akcizų planas įvykdytas 103,6 proc. ir į biudžetą gauta 19,0 mln. eurų pajamų daugiau, nei planuota.

6 lentelė. VMI ir muitinės administruojamos akcizų pajamos, mln. eurų

	2014 m. sausio – birželio mėn. faktas	2015 m. sausio – birželio mėn. planas	2015 m. sausio – birželio mėn. faktas	Fakto pokytis		Plano įvykdymas	
				(+,-)	(proc.)	(+,-)	(proc.)
VMI	489,0	510,6	532,4	43,4	8,9%	21,9	104,3%
Muitinė	9,5	10,0	7,0	-2,4	-25,6%	-2,9	70,6%
Iš viso	498,5	520,5	539,5	41,0	8,2%	19,0	103,6%

Šaltinis: Finansų ministerija.

1.3.1. PAJAMŲ IŠ AKCIZŲ SURINKIMAS PAGAL AKCIZINIŲ PREKIŲ GRUPES

2015 m. sausio – birželio mėn. iš akcizų už energinius produktus gauta 294,1 mln. eurų pajamų, t. y. 21,6 mln. eurų (7,9 proc.) daugiau nei 2014 m. tuo pačiu laikotarpiu. Akcizų už energinius produktus surinkimui įtakos turėjo 2015 m. sausio – birželio mėn. augę visų degalų pardavimai. Didmeninėje prekyboje dyzelino pardavimai augo 13,7 proc. benzino – 1,1 proc., suskystintų naftos dujų, skirtų automobiliams, – 8,3 proc.

7 lentelė. Akcizais apmokestinamų degalų pardavimai

Akcizinių prekių grupė	Mato vienetai	2014 m. sausio – birželio mėn.	2015 m. sausio – birželio mėn.	Pokytis, proc.	
				(+, -)	proc.
Variklių benzinai	kiekis, tūkst. litrų	131 371	132 872	1 502	1,1%
	pajamos tūkst. eur	56 831	56 323	-507	-0,9%
Dyzelinas	kiekis, tūkst. litrų	600 303	682 461	82 158	13,7%
	pajamos tūkst. eur	195 689	220 506	24 817	12,7%
Suskystintos automobilių dujos	kiekis, tonomis	44 636	48 357	3 721	8,3%
	pajamos tūkst. eur	18 908	16 589	-2 319	-12,3%

Šaltinis: Pajamos: Mokesčių ir kitų įmokų į biudžetus apyskaitos formos I-VP priedų Nr.1 ir Nr. 2 suvestiniai duomenys; Pardavimai: VMI.

2015 m. sausio – birželio mėn. už apdorotą tabaką buvo gauta 119,6 mln. eurų akcizų, t. y. 16,5 mln. eurų (16,0 proc.) daugiau nei 2014 m. sausio – birželio mėn. Pajamų iš akcizų už apdorotą tabaką augimui įtakos turėjo didėję akcizų tarifai tabakui bei augę cigarečių pardavimai.

8 lentelė. Apdoroto tabako pardavimai

Akcizinių prekių grupė	Mato vienetai	2014 m. sausio – birželio mėn.	2015 m. sausio – birželio mėn.	Pokytis, proc.	
				(+, -)	proc.
Cigaretės	kiekis, tūkst. vnt.	1 382 244	1 480 905	98 661	7,1%
	pajamos tūkst. eur	101 217	118 000	16 783	16,6%

Šaltinis: Pajamos: Mokesčių ir kitų įmokų į biudžetus apyskaitos formos I-VP priedų Nr. 1 ir Nr. 2 suvestiniai duomenys; Pardavimai: VMI.

2015 m. sausio – birželio mėn. už etilo alkoholį ir alkoholinius gėrimus buvo gauta 124,0 mln. eurų akcizų, t. y. 2,8 mln. eurų (2,3 proc.) pajamų daugiau nei 2014 m. tuo pačiu laikotarpiu. Nors visų alkoholinių gėrimų 2015 m. sausio – birželio mėn. buvo parduota mažiau nei praėjusiais metais tuo pačiu laikotarpiu, tačiau didesnes pajamas iš akcizų, už šiuos produktus, lėmė didėję visų alkoholinių gėrimų tarifai nuo 2015 m. kovo 1 d.

9 lentelė. Alkoholio pardavimai

Akcizinių prekių grupė	Mato vienetai	2014 m. sausio – birželio mėn.	2015 m. sausio – birželio mėn.	Pokytis, proc.	
				(+, -)	proc.
Vynai ir kiti fermentuoti gėrimai	kiekis, hektolitrais	227 024	201 487	-25.536	-11,2%
	pajamos tūkst. eur	8 068	8 847	779	9,7%
Tarpiniai produktai	kiekis, hektolitrais	96 879	74 644	-22.236	-23,0%
	pajamos tūkst. eur	9 380	8 820	-560	-6,0%
Etilo alkoholis	kiekis, gryno alkoholio hektolitrais	60 198	59 563	-635	-1,1%
	pajamos tūkst. eur	80 868	81 709	841	1,0%
1% alus	kiekis, hektolitrais	8 104 393	7 781 266	-323.126	-4,0%
	pajamos tūkst. eur	22 879	24 634	1.755	7,7%

Šaltinis: Pajamos: Mokesčių ir kitų įmokų į biudžetus apyskaitos formos 1-VP priedų Nr.1 ir Nr. 2 suvestiniai duomenys; Pardavimai: VMI.

1.4. PELNO MOKESTIS

2015 m. sausio – birželio mėn. pelno mokesčio surinkta 355,1 mln. eurų. Šio mokesčio planas įvykdytas 108,3 proc., gauta 27,1 mln. eurų daugiau, nei planuota. Palyginus su 2014 m. atitinkamu laikotarpiu, gauta 12,7 proc. arba 40,1 mln. eurų daugiau.

Pagrindiniai veiksniai, darę įtaką pelno mokesčio pajamoms:

- Už 2015 m. I pusmetį įmonės iš viso deklaravo mokėti 181,1 mln. eurų avansinio pelno mokesčio (po 90,5 mln. eurų kiekvieną ketvirtį), t.y. 8,4 mln. eurų arba 4,9 proc. daugiau, palyginti su 2014 m. I pusmetį deklaruotu avansiniu pelno mokesčiu.
- 2015 metais toliau mažėja mokesčių mokėtojų, avansinį pelno mokestį mokėsiančių pagal numatomą pelno mokesčio sumą, dalis — 2014 m. I pusmetį tokių mokėtojų buvo 25,3 proc., o jų deklaruota mokėti avansinio pelno mokesčio suma sudarė 20,6 proc. nuo visos avansinio pelno mokesčio sumos; 2015 m. tokių mokėtojų dalis sumažėjo — jie sudaro 23 proc. nuo visų deklaruojančių mokėti avansinį pelno mokestį, o jų deklaruojama mokėti avansinio pelno mokesčio suma sudaro tik 18,3 proc. nuo visos avansinio pelno mokesčio sumos.
- Įmonių, pateikusių metines pelno mokesčio deklaracijas už 2014 m. mokestinį laikotarpį, palyginti su pateikusių deklaracijas už 2013 m., skaičius sumažėjo 3,4 tūkstančio (3,1 proc.). Jų deklaruotos metinės pajamos sumažėjo 1,5 proc., tačiau šių įmonių uždirbtas pelnas išaugo 18 proc. ir sudarė 2,8 mlrd. eurų (deklaruota 4,3 mlrd. eurų pelno ir 1,5 mlrd. eurų nuostolių). Apmokestinamasis pelnas, lyginant su 2013 metais, išaugo 8,8 proc. (nuo 3,6 mlrd. eurų iki 3,9 mlrd. eurų), o mokėtino pelno mokesčio deklaruota 43,8 mln. eurų arba 9,8 proc. daugiau.
- Pelnas prieš apmokestinimą dėl vykdomo investicinio projekto (pagal PMĮ 46¹ str.) 2013 m. buvo sumažintas 238,3 mln. eurų suma, o 2014 m. preliminariais duomenimis lengvatos suma padidėjo 12 proc. ir siekė 266,8 mln. eurų. Dėl šios nuostatos taikymo apmokestinamasis pelnas 2014 m. sumažintas 7 proc. (2013 m. — 6,7 proc.).

1.5. KITI MOKEŠČIAI IR KITOS PAJAMOS

2015 m. sausio – birželio mėn. taip pat surinkta 27,5 mln. eurų transporto priemonių mokesčio (0,8 proc. visų valstybės biudžeto pajamų), 18,1 mln. eurų rinkliavų ir mokesčių už pramoninės nuosavybės objektų registravimą (0,5 proc. visų valstybės biudžeto pajamų).

Kitų pajamų bei sandorių dėl materialiojo ir nematerialiojo turto bei finansinių įsipareigojimų į valstybės biudžetą gauta 239,7 mln. eurų arba 1,9 mln. eurų (0,8 proc.) mažiau nei planuota. Neigiamą įtaką biudžeto pajamų vykdymui turėjo nesumokėti planuoti dividendai, kurių gauta 17,3 mln. eurų mažiau, nei buvo planuota.

II SKYRIUS. VALSTYBĖS BIUDŽETO IŠLAIDŲ VYKDYMAS

2. VALSTYBĖS BIUDŽETO IŠLAIDŲ VYKDYMO APŽVALGA

2015 metų finansinių rodiklių įstatymu patvirtinta 8331,1 mln. eurų valstybės biudžeto asignavimų išlaidoms ir turtui įsigyti. Vadovaujantis Lietuvos Respublikos valstybės biudžeto ir savivaldybių biudžetų sudarymo ir vykdymo taisyklių 29 punktu Finansų ministro įsakymu patvirtintas valstybės biudžeto pajamų ir programų finansavimo (ketvirčiais) planas, kuriame per 2015 metų pirmąjį pusmetį suplanuota išleisti 4564,7 mln. eurų valstybės biudžeto lėšų.

Asignavimų planas 2015 m. pirmąjį pusmetį buvo padidintas 167,2 mln. eurų. Asignavimų planas padidintas 99,4 mln. eurų, vadovaujantis Biudžeto sandaros įstatymo 14 straipsniu, pagal kurį asignavimų valdytojai dalį 2014 m. nepanaudotų asignavimų ir viršplaninių įmokų į biudžetą, skirtų programų finansavimui, perkėlė į 2015 m. ir naudojo viršydami įstatymu patvirtintas bendras asignavimų sumas. Vadovaujantis Lietuvos Respublikos 2015 metų valstybės biudžeto ir savivaldybių biudžetų finansinių rodiklių patvirtinimo įstatymo 12 straipsnio 10 dalies 1 ir 2 punktais, Finansų ministerija padidino asignavimų planą 65,4 mln. eurų ir lėšas panaudojo Lietuvos Respublikos įnašui į Europos stabilumo fondą sumokėti, Energetikos ministerija, atsižvelgdama į viršplanines ES finansinės paramos lėšų įmokas į biudžetą, patikslino ES finansinės paramos planuojamas išlaidas – TEN-E fondo projektams įgyvendinti planuojamos išlaidos buvo padidintos nuo 0,3 mln. eurų iki 2,7 mln. eurų.

Dėl šių priežasčių bendras 2015 m. pirmojo pusmečio valstybės biudžeto asignavimų planas išlaidoms ir turtui įsigyti su leistiniais patikslinimais, viršijančiais įstatymu patvirtintas sumas, sudarė **4737,3 mln. eurų**, iš jo 1344,7 mln. eurų ES ir kitos finansinės paramos lėšomis finansuojamos programos.

10 lentelė. 2015 m. pirmojo pusmečio patikslintas Valstybės biudžeto asignavimų planas, perduoti asignavimai ir kasinės išlaidos, mln. eurų

	Asignavimų planas su leistiniais patikslinimais viršijant Seimo patvirtintą	2015 m. sausio-birželio mėn. perduoti asignavimai	2015 m. sausio-birželio mėn. kasinės išlaidos	Nepanaudotų asignavimų likutis palyginti su patikslintu planu	2014 m. sausio-birželio mėn. kasinės išlaidos
Iš viso	4737,3	3715,4	3710,8	1026,5	3629,2
Iš jų ES ir kitos finansinės paramos programos	1344,7	709,7	709,2	635,5	735,6

Šaltinis: Finansų ministerija.

Faktiškai asignavimų valdytojų ir jų pavaldžių biudžetinių įstaigų ir kitų subjektų programų sąmatoms vykdyti pervesta į asignavimų valdytojų ir jiems pavaldžių biudžetinių įstaigų ir kitų subjektų biudžetinę sąskaitą banke arba tiesiogiai sumokėta tiekėjams už jų tiekiamas prekes, teikiamas paslaugas ir atliktus darbus – 3715,4 mln. eurų, arba 1021,9 mln. eurų mažiau (21,6 proc.), negu buvo leidžiama pagal patikslintą asignavimų planą, iš jų nepanaudota Europos Sąjungos ir kitos finansinės paramos lėšomis finansuojamų programų asignavimų dalis sudaro 635 mln. eurų (13,4 proc. visų per I pusmetį planuotų išlaidų).

Asignavimų valdytojų sąskaitose 2015 m. birželio 30 d. liko 15 mln. eurų biudžetinių lėšų likutis, iš jų 4,6 mln. eurų sudaro einamaisiais metais gauti nepanaudoti asignavimai ir 10,4 mln. eurų – pereinamieji lėšų likučiai, esantys Lietuvos Respublikos diplomatinė ir kitų atstovybių, konsulinė įstaigų, tarptautinių operacijų karinio vieneto, dislokuoto užsienio valstybėje, sąskaitose

užsienio kredito įstaigose ar pas atskaitingus asmenis ir išaldytos valstybės biudžeto lėšos akcinių bendrovių banko „Snoras“ ir „Ūkio bankas“ sąskaitose.

Valstybės biudžeto 2015 m. pirmojo pusmečio kasinės išlaidos pagal valstybės funkcijas pateikiamos 11 lentelėje, o jų palyginimas su 2014 m. tuo pačiu laikotarpiu – 12 lentelėje.

11 lentelė. 2015 m. sausio – birželio mėn. valstybės biudžeto išlaidos pagal valstybės funkcijas, mln. eurų

Pavadinimas	2015 m. sausio-birželio mėn. asignavimų planas su leistiniais patikslinimais, viršijant Seimo patvirtintą planą	2015 m. sausio-birželio mėn. kasinės išlaidos	2015 m. sausio-birželio mėn. išlaidų palyginimas su asignavimų planu	2015 m. sausio-birželio mėn. išlaidų palyginimas su asignavimų planu, proc.	Lyginamoji dalis iš visų išlaidų, proc.
1. Bendrosios valstybės paslaugos	921,9	842,1	79,8	91,3%	22,7%
2. Gynyba	190,9	170,4	20,5	89,3%	4,6%
3. Viešojo tvarka ir visuomenės apsauga	360,9	250,7	110,2	69,5%	6,8%
4. Ekonomika	1317,7	775,5	542,2	58,9%	20,9%
5. Aplinkos apsauga	150,7	105,9	44,8	70,3%	2,9%
6. Būstas ir komunalinis ūkis	78,5	24,5	54,0	31,2%	0,7%
7. Sveikatos apsauga	306,8	283,4	23,4	92,4%	7,6%
8. Poilsis, kultūra ir religija	116,1	92,6	23,5	79,8%	2,5%
9. Švietimas	780,8	694,1	86,7	88,9%	18,7%
10. Socialinė apsauga	513,0	471,6	41,4	91,9%	12,7%
Iš viso (su ES ir kita finansinė parama):	4737,3	3710,8	1026,5	78,3%	100,0%

Saltinis: Finansų ministerija.

Didžiausią dalį, t.y. 842,1 mln. eurų arba 22,7 proc. visų valstybės biudžeto išlaidų per pirmąjį 2015 metų pusmetį išleista bendroms valstybės paslaugoms, iš kurių 347,4 mln. eurų arba 9,4 proc. visų valstybės biudžeto išlaidų sudaro skolos valstybės vardu valdymo išlaidos, 246,3 mln. eurų arba 6,6 proc. visų valstybės biudžeto išlaidų – įmokos į Europos Sąjungos biudžetą. Ekonomikos funkcijai skirta 775,5 mln. eurų arba 20,9 proc., Švietimo funkcijai įgyvendinti per 2015 m. sausio – birželio mėn. skirta 694,1 mln. eurų arba 18,7 proc. išlaidų, o socialinės apsaugos funkcijoms – 471,6 mln. eurų, arba 12,7 proc. visų išlaidų.

12 lentelė. 2015 m. sausio – birželio mėn. valstybės biudžeto išlaidų pagal valstybės funkcijas pokytis lyginant su 2014 m. sausio – birželio mėn., mln. eurų

Valstybės funkcijos pavadinimas	Asignavimų planas, įskaitant patikslinimus		2014 m. sausio – birželio mėn. kasinės išlaidos	2015 m. sausio – birželio mėn. kasinės išlaidos	Išlaidų įvykdymas proc. lyginant su planu		2014 m. ir 2015 m. sausio – birželio mėn. kasinių išlaidų palyginimas	
	2014 m. sausio – birželio mėn.	2015 m. sausio – birželio mėn.			2014 m. sausio – birželio mėn.	2015 m. sausio – birželio mėn.	(+, -)	(proc.)
1. Bendrosios valstybės paslaugos	891,5	921,9	844,5	842,1	94,7	91,3	-2,4	-0,3%
iš jų:								
-skolos valstybės vardu valdymas	400,9	375,2	389,7	347,4	97,2	92,6	-42,3	-10,9%

Valstybės funkcijos pavadinimas	Asignavimų planas, įskaitant patikslinimus		2014 m. sausio – birželio mėn. kasinės išlaidos	2015 m. sausio – birželio mėn. kasinės išlaidos	Išlaidų įvykdymas proc. lyginant su planu		2014 m. ir 2015 m. sausio – birželio mėn. kasinių išlaidų palyginimas	
	2014 m. sausio – birželio mėn.	2015 m. sausio – birželio mėn.			2014 m. sausio – birželio mėn.	2015 m. sausio – birželio mėn.	(+, -)	(proc.)
-įmokos į ES biudžetą	257,2	255,6	257,2	246,3	100	96,4	-10,9	-4,2%
2. Gynyba	151,6	190,9	133,7	170,4	88,2	89,3	36,7	27,4%
3. Viešoji tvarka ir visuomenės apsauga	329,8	360,9	275,1	250,7	83,4	69,5	-24,4	-8,9%
4. Ekonomika	1065,2	1317,7	808,4	775,5	75,9	58,9	-32,9	-4,1%
5. Aplinkos apsauga	125,6	150,7	67,5	105,9	53,8	70,3	38,4	56,9%
6. Būstas ir komunalinis ūkis	4,9	78,5	2,4	24,5	47,6	31,2	22,1	920,8%
7. Sveikatos apsauga	298,0	306,8	273,2	283,4	91,7	92,4	10,2	3,7%
8. Poilsis, kultūra ir religija	98,7	116,1	77,4	92,6	78,4	79,8	15,2	19,6%
9. Švietimas	815,1	780,8	719,9	694,1	88,3	88,9	-25,8	-3,6%
10. Socialinė apsauga	457,1	513,0	427,1	471,6	93,4	91,9	44,5	10,4%
Iš viso (su ES ir kita finansinė parama):	4237,5	4737,3	3629,2	3710,8	85,6	78,3	81,6	2,2%

Saltinis: Finansų ministerija.

2015 m. pirmo pusmečio valstybės biudžeto išlaidos, lyginant su 2014 m. atitinkamu laikotarpiu, padidėjo 81,6 mln. eurų arba 2,2 proc. Lyginant pagal valstybės funkcijas, daugiausia išlaidos padidėjo socialinei apsaugai – 44,5 mln. eurų (10,4 proc.), aplinkos apsaugai – 38,4 mln. eurų (56,9 proc.) ir gynybai – 36,7 mln. eurų (27,4 proc.). Daugiausia sumažėjo išlaidos ekonomikai – 32,9 mln. eurų (4,1 proc.), švietimui – 25,8 mln. eurų (3,6 proc.) ir viešajai tvarkai ir visuomenės apsaugai – 24,4 mln. eurų (8,9 proc.). Taip pat reikšmingai sumažėjo skolos valstybės vardu valdymo išlaidos – 2015 m. pirmąjį pusmetį sumokėta 42,3 mln. eurų (10,9 proc.) mažiau nei per tą patį 2014 m. laikotarpį.

Valstybės biudžeto 2015 m. sausio – birželio mėn. kasinės išlaidos pagal ekonominę klasifikaciją pateikiamos 13 lentelėje.

13 lentelė. Valstybės biudžeto 2015 m. sausio – birželio mėn. išlaidos pagal ekonominę klasifikaciją, mln. eurų

Išlaidų ekonominė klasifikacija	2015 m. sausio-birželio mėn. asignavimų planas su patikslinimais	2015 m. sausio-birželio mėn. kasinės išlaidos	2015 m. sausio-birželio mėn. išlaidų palyginimas su asignavimų planu	2015 m. sausio-birželio mėn. išlaidų palyginimas su asignavimų planu, proc.	2014 m. pirmo pusmečio kasinės išlaidos	2015 m. palyginimas su 2014 m. tuo pačiu laikotarpiu (+,-)
Darbo užmokestis ir socialinis draudimas	714,1	653,7	-60,4	91,5%	632,2	21,5
Prekių ir paslaugų naudojimas	337,8	266,8	-71,0	79,0%	254,8	12,0
Turto išlaidos	375,2	347,4	-27,8	92,6%	389,7	-42,3
Subsidijos	61,3	54,3	-7,0	88,6%	66,3	-12,0

Išlaidų ekonominė klasifikacija	2015 m. sausio-birželio mėn. asignavimų planas su patikslinimais	2015 m. sausio-birželio mėn. kasinės išlaidos	2015 m. sausio-birželio mėn. išlaidų palyginimas su asignavimų planu	2015 m. sausio-birželio mėn. išlaidų palyginimas su asignavimų planu, proc.	2014 m. pirmo pusmečio kasinės išlaidos	2015 m. palyginimas su 2014 m. tuo pačiu laikotarpiu (+,-)
Dotacijos	579,6	529,1	-50,5	91,3%	569,5	-40,4
Įmokos į ES biudžetą	255,6	246,3	-9,3	96,4%	257,2	-10,9
Socialinės išmokos (pašalpos)	354,6	346,8	-7,8	97,8%	292,1	54,7
Kitos išlaidos	362,6	320,2	-42,4	88,3%	293,8	26,4
Pervedamos ES, kitos finansinės paramos ir bendrojo finansavimo lėšos	1457,9	771,2	-686,7	52,9%	807,9	-36,7
Materialiojo ir nematerialiojo turto įsigijimo išlaidos	163,9	105,7	-58,2	64,5%	61,9	43,8
Finansinio turto įsigijimo išlaidos (perskolinimas)	74,7	69,3	-5,4	92,8%	3,8	65,5
Iš viso:	4737,3	3710,8	-1026,5	78,3%	3629,2	81,6

Šaltinis: Finansų ministerija.

Iš visų valstybės biudžeto 2015 m. pirmąjį pusmetį patirtų išlaidų 771,2 mln. eurų arba 20,8 proc. sudaro pervedamos subsidijos iš ES ir kitos finansinės paramos lėšų (ne valdžios sektoriui) ir pervedamos ES, kitos tarptautinės finansinės paramos ir bendrojo finansavimo lėšos bendroms programoms vykdyti. 653,7 mln. eurų arba 17,6 proc. pirmojo pusmečio valstybės biudžeto išlaidų sudaro darbo užmokestis ir socialinis draudimas (iš jų darbo užmokestis sudaro 506,8 mln. eurų). Dotacijos užsienio valstybėms, tarptautinėms organizacijoms ir kitiems valdymo lygiams sudaro 529,1 mln. eurų arba 14,3 proc. visų valstybės biudžeto išlaidų (iš jų 524,9 mln. eurų – dotacijos savivaldybėms). Turto išlaidos (kurių didžiąją dalį (95,7 proc.) sudaro Finansų ministerijos sumokėtos palūkanos) sudaro 9,4 proc. 2015 m. sausio – birželio mėn. valstybės biudžeto kasinių išlaidų, o socialinės išmokos (pašalpos) sudaro 9,3 proc.

2.1. EUROPOS SĄJUNGOS IR KITOS TARPTAUTINĖS FINANSINĖS PARAMOS LĖŠOMIS FINANSUOJAMŲ PROGRAMŲ VYKDYMAS

Per 2015 m. pirmąjį pusmetį Lietuva gavo 587,1 mln. eurų ES ir kitos tarptautinės finansinės paramos lėšų, iš jų Europos Sąjungos paramos lėšų buvo gauta 575,1 mln. eurų, o kitos tarptautinės finansinės paramos lėšų, gaunamų iš Europos ekonominės erdvės ir Norvegijos finansinių mechanizmų ir Šveicarijos finansinės paramos, – 12 mln. eurų. Be to, asignavimų valdytojai sugrąžino 7,3 mln. eurų ankstesniais metais nepanaudotų arba neteisėtai panaudotų lėšų. Per 2015 m. pirmąjį pusmetį buvo planuota iš finansinės paramos davėjų gauti 1316,8 mln. eurų. Faktiškai gautos lėšos sudaro 44,6 proc. planuotų pajamų. Lėšos negautos dėl laiku nedeklaruotų išlaidų, kurias Europos Komisija turėtų kompensuoti: 2014-2020 m. ES struktūrinių fondų paramos lėšų išlaidos nebuvo deklaruotos dėl užsitęsios valdymo ir kontrolės sistemos tvirtinimo procedūros; 2007-2013 m. ES struktūrinių fondų paramos lėšų deklaravimo data nukelta į 2015 m. II pusmetį dėl Struktūrinių fondų mokėjimų informacinės sistemos (SFMIS) tridžių pereinant nuo lito prie euro.

Per šį laikotarpį ES ir kitos finansinės paramos lėšomis įgyvendinamoms programoms vykdyti iš valstybės biudžeto išmokėta 709,2 mln. eurų ir tai sudaro 52,7 proc. planuotų asignavimų. Ne visi per ataskaitinį laikotarpį suplanuoti asignavimai panaudoti dėl ES ir kitos finansinės paramos lėšomis finansuojamų projektų įgyvendinimo etape pasitaikančių vėlavimų

patiriant išlaidas, nes projektų vykdytojai atsilieka nuo suplanuotų grafikų. Taip pat viena problemiškesnių sričių išlieka viešieji pirkimai, dėl kurių procedūrų ES ir kitos finansinės paramos lėšų panaudojimas vyko lėčiau nei planuota.

2015 m. pirmojo pusmečio išlaidos, skirtos ES ir kitos finansinės paramos projektams finansuoti, viršijo gautas paramos lėšas 114,8 mln. eurų. Kadangi ES ir kitos finansinės paramos lėšų likutis valstybės ižde 2015 m. sausio 1 d. sudarė 141,7 mln. eurų, 2015 m. birželio 30 d. ES ir kitos finansinės paramos lėšų balansas išliko teigiamas ir sudarė 26,9 mln. eurų.

Didžioji dalis per 2015 m. pirmąjį pusmetį išlaidų, patirtų iš ES ir kitos finansinės paramos lėšų, sudaro išlaidos 2007–2013 metų ES struktūrinės ir techninės paramos projektų išlaidoms apmokėti (47,7 proc.). Tuo tarpu naujos, 2014–2020 metų, finansinės perspektyvos išlaidos ES struktūrinės paramos projektų mokėjimo paraiškoms apmokėti sudaro 5,7 proc. visų išlaidų. Reikšmingą ES ir kitos finansinės paramos išlaidų dalį taip pat sudarė išlaidos, skirtos ES tiesioginiams išmokoms, (17,2 proc.) bei išlaidos iš 2007–2013 m. ir 2014–2020 m. Europos žemės ūkio fondų kaimo plėtrai lėšų (bendrai – 20,7 proc.).

ES ir kitos finansinės paramos lėšomis apmokėta 19,1 proc. visų Vyriausybės vykdomų programų išlaidų. Analizuojant ES lėšų dalį, tenkančią valstybės funkcijų vykdymui, pastebima, kad didžiausia dalis tenka ekonomikai, tai sudaro 64,6 proc. visų panaudotų ES ir kitos finansinės paramos lėšų, 10,6 proc. tenka aplinkos apsaugai, 8,9 proc. skirta švietimui, 7 proc. – socialinei apsaugai.

14 lentelė. Valstybės biudžeto 2015 m. pirmojo pusmečio išlaidos pagal funkcijas ir finansavimo šaltinį, mln. eurų

Valstybės funkcijos	Asignavimų planas su leistinu patikslinimu viršijant Seimo patvirtintą			Kasinės išlaidos		
	Iš viso	ES ir kitos finansinės paramos lėšos	Valstybės biudžetas (be ES ir kitos finansinės paramos)	Iš viso	ES ir kitos finansinės paramos lėšos	Valstybės biudžetas (be ES ir kitos finansinės paramos)
1. Bendrosios valstybės paslaugos	921,9	10,2	911,7	842,1	6,0	836,0
2. Gynyba	190,9	0,0	190,9	170,4	0,0	170,4
3. Viešojo tvarka ir visuomenės apsauga	360,9	114,2	246,7	250,7	31,2	219,5
4. Ekonomika	1317,7	849,1	468,6	775,5	458,3	317,2
5. Aplinkos apsauga	150,7	98,1	52,6	105,9	75,0	30,9
6. Būstas ir komunalinis ūkis	78,5	70,2	8,3	24,5	16,3	8,2
7. Sveikatos apsauga	306,8	20,1	286,7	283,4	8,3	275,1
8. Poilsis, kultūra ir religija	116,1	2,9	113,2	92,6	1,0	91,6
9. Švietimas	780,8	102,5	678,2	694,1	63,4	630,8
10. Socialinė apsauga	513,0	77,4	435,7	471,6	49,7	421,9
Iš viso:	4737,3	1344,7	3392,6	3710,8	709,2	3001,6

Šaltinis: Finansų ministerija

2.2. ASIGNAVIMŲ NEPANAUDOJIMO PRIEŽASTYS

2015 m. pirmąjį pusmetį nepanaudota 1026,5 mln. eurų asignavimų valdytojų programų sąmatose planuotų asignavimų: 391 mln. eurų – valstybės biudžeto ir 635,5 mln. eurų – ES ir kitos tarptautinės finansinės paramos lėšų.

Asignavimų valdytojų pateikta informacija apie 2015 metų pirmo pusmečio vykdomoms programoms skirtų asignavimų nepanaudojimo priežastis pateikiama **1 priede**.

Asignavimų valdytojai viena iš pagrindinių 2015 m. I pusmečiui planuotų valstybės biudžeto asignavimų nepanaudojimo priežasčių įvardija tai, kad birželio mėn. priskaičiuotas darbo užmokestis ir socialinio draudimo įmokos yra išmokamos liepos mėnesį. Sąskaitos už birželio mėn. gautas prekes ir paslaugas taip pat apmokamos liepos mėnesį. Taip pat didelę dalį sutaupyto valstybės biudžeto lėšų sudaro lėšos, skirtos darbo užmokesčiui ir socialinio draudimo įmokoms dėl darbuotojų kaitos, neužimtų etatų, sergamumo ir suteiktų vaiko priežiūros atostogų. Mažesnės nei planuota buvo komandiruočių, kvalifikacijos kėlimo, ryšių paslaugų ir transporto išlaikymo išlaidos. Taip pat vykdant viešuosius pirkimus buvo sudarytos paslaugų teikimo ir prekių pirkimų sutartys dėl mažesnių, nei planuota, kainų arba dėl užsitęsusių viešųjų pirkimų procedūrų mokėjimai perkelti į kitus ataskaitinius laikotarpius.

ES ir kitos finansinės paramos lėšų panaudojimo trukdžiu ir 2015 m. pirmąjį pusmetį išlieka užsitęsiančios viešųjų pirkimų procedūros.

Didelė dalis planuotų 2007–2013 m. ES struktūrinės paramos lėšų nepanaudota, nes kai kurie projektų vykdytojai mokėjimo prašymus pateikė vėliau, nei planuota, arba buvo pratęstas projektų įgyvendinimo terminas. Taip pat dalies projektų faktinė vertė buvo mažesnė, nei planuota, todėl mokėjimo prašymai buvo pateikti dėl mažesnių nei planuota sumų.

2014–2020 m. ES struktūrinių fondų lėšų panaudota mažiau, kadangi ilgiau, nei planuota, užtruko projektų finansavimo sąlygų aprašų derinimo, tvirtinimo bei sąrašų sudarymo, kvietimų paskelbimo procesai.

Iš planuotų 2007–2013 m. ir 2014–2020 m. Europos žemės ūkio fondo kaimo plėtrai skirtų lėšų nepanaudota beveik 250 mln. eurų, nes dalis pareiškėjų nepateikė visų dokumentų, reikalingų išmokoms skirti, todėl nebuvo laiku įvertintos mokėjimo paraiškos ir skirtos lėšos.

Bendrai su ES lėšomis vykdomų programų bendrojo finansavimo lėšų nepanaudojimui įtakos turėjo tos pačios priežastys, dėl ko neįsisavina ES ir kitos finansinės paramos lėšos. Neįsisavinta virš 60 mln. eurų bendrojo finansavimo lėšų.

2015 m. Lietuvos Respublikos Vyriausybės rezervo programai vykdyti skirta 1,4 mln. eurų asignavimų, iš jų 0,3 mln. eurų Vyriausybės nutarimais skirta ir panaudota pirmąjį 2015 m. pusmetį. Vyriausybės rezervo lėšos skirtos finansinių rodiklių įstatyme nenumatytoms reikmėms tenkinti: humanitarinės pagalbos Ukrainai suteikimo, įsipareigojimams, susijusiems su dalyvavimu tarptautinėje misijoje ir operacijoje, vykdyti, žymių Lietuvos visuomenės veikėjų laidotuvių išlaidoms padengti, taip pat Kauno arkivyskupijos kurijoje susidariusiai ekstremaliai situacijai spręsti.

III SKYRIUS. BAIGIAMOSIOS NUOSTATOS

3. VALSTYBĖ BIUDŽETO VYKDYMO REZULTATAI

Lietuvos Respublikos valstybės biudžeto ir savivaldybių biudžetų 2015 metų finansinių rodiklių patvirtinimo įstatymu patvirtinta, kad valstybės biudžeto asignavimai viršys pajamas 342,4 mln. eurų (be Europos Sąjungos ir kitos tarptautinės finansinės paramos lėšų ir jomis vykdomų programų išlaidų). Pagal finansų ministro įsakymu patvirtintą Lietuvos Respublikos 2015 m. valstybės biudžeto pajamų ir programų finansavimo (ketvirčiais) planą numatyta, kad valstybės biudžeto 2015 m. pirmojo pusmečio asignavimai viršys pajamas 371 mln. eurų. Faktiškai per 2015


metų I pusmetį kasinių išlaidų patirta 241,2 mln. eurų daugiau nei gauta pajamų. Pagrindinė to priežastis – pajamų plano vykdymas labiau atitiko prognozuotą, nei išlaidų planas.

Valstybės biudžeto išlaidoms finansuoti ir valstybės piniginių išteklių srautams subalansuoti 2015 m. pirmąjį pusmetį į valstybės biudžeto sąskaitą pervesta 311,8 mln. eurų pasiskolintų lėšų. Taip pat į valstybės išdo sąskaitą iš Rezervinio (Stabilizavimo) fondo lėšų grąžintinai iki 2016 m. gruodžio 31 d. buvo gauta 57,9 mln. eurų. Apyvartines valstybės biudžeto lėšas padidino ir asignavimų valdytojų ankstesniais metais gauti, išleisti ir susigrąžinti 9,3 mln. eurų, kurie per 2015 metų I pusmetį grąžinti į valstybės biudžetą bei savivaldybių ankstesniais metais gautos ir per 2015 metų I pusmetį grąžintos paskolos, kurios sudarė 7,2 mln. eurų.

2015 metų pradžioje valstybės biudžeto piniginių lėšų likutis sudarė 706,1 mln. eurų. 2015 metų I pusmečio pabaigoje investuotų laikinai laisvų piniginių išteklių likutis sudarė 330 mln. eurų, apyvartos lėšų likutis – 446,9 mln. eurų, iš kurių 97,3 mln. eurų laikinai laisvos Europos Sąjungos ir kitos tarptautinės finansinės paramos lėšos. 65,1 mln. eurų įmokėtų valstybės biudžetui skirtų lėšų 2015 m. birželio 30 d. liko Valstybinės mokesčių inspekcijos pajamų surenkamojoje sąskaitoje, biudžetinių įstaigų sąskaitose liko 4,6 mln. eurų perduotų nepanaudotų asignavimų.

Finansų ministerijai suteikta teisė iš valstybės biudžeto apyvartos lėšų teikti savivaldybėms trumpalaikes paskolas laikinam apyvartos lėšų stygiui padengti. Per 2015 m. pirmąjį pusmetį šia teise pasinaudojo 10 savivaldybių, kurioms išduota 4,5 mln. eurų paskolų. Laikotarpio pabaigoje savivaldybėms suteiktų ilgalaikių ir trumpalaikių paskolų likutis iš valstybės biudžeto lėšų sudarė 15,6 mln. eurų.

Finansų viceministras



Edmundas Žilevičius

Valstybės išdo departamento direktoriaus pavaduotoja



Rasa Kavolytė

INFORMACIJA APIE ASIGNAVIMŲ VALDYTOJŲ 2015 METŲ PIRMO PUSMEČIO VYKDOMOMS PROGRAMOMS SKIRTŲ ASIGNAVIMŲ NEPANAUDOJIMO PRIEŽASTIS¹

(parengta pagal asignavimų valdytojų pateiktus aiškinamuosius raštus ir išanalizavus valstybės biudžeto, Europos Sąjungos ir kitos tarptautinės finansinės paramos lėšomis finansuojamas programas)

Pastaba: Informacija lentelėse pateikiama mln. eurų (su vienu skaitmenim po kablelio), asignavimų planas su leistiniais patikslinimais ir vykdymas yra pateikiamas už 2015 m. I pusmetį. Po lentelėmis pateikiamos pagrindinės asignavimų nepanaudojimo priežastys.

1. APLINKOS MINISTERIJA

Programos pavadinimas: **Aplinkos apsaugos kontrolės ir būklės vertinimo programa (1.30)**

Asignavimų planas su leistiniais patikslinimais	Vykdymas	Skirtumas (1-2)	Programos asignavimų panaudojimo procentas (2/1)
1	2	3	4
14,3	12,0	2,3	83,9 %

Valstybės biudžeto lėšų nepanaudota 0,8 mln. eurų, nes birželį priskaičiuoti darbo užmokestis ir socialinio draudimo įmokos išmokėti liepos mėnesį. Dalis lėšų sutaupyta dėl mažesnio, nei planuota, komandiruočių poreikio. Asignavimai ilgalaikiam turtui įsigyti bus panaudoti II pusmetį. Dalis lėšų nepanaudota dėl užsitęsusių viešųjų pirkimų.

2007–2013 m. ES struktūrinės paramos ir bendrojo finansavimo (toliau – BF) lėšų nepanaudota 0,9 mln. eurų dėl to, kad finansuojamų projektų vertė buvo mažesnė, nei planuota, projekto vykdytojai nepateikė planuotų mokėjimo prašymų.

2009–2014 m. Europos ekonominės erdvės (toliau – EEE) finansinės paramos ir BF lėšų nepanaudota 0,6 mln. eurų dėl užsitęsusio programos derinimo su Finansinio mechanizmo komitetu ir patvirtinimo. Projektus planuojama įgyvendinti iki 2017 m. balandžio 30 d.

Programos pavadinimas: **Aplinkos taršos mažinimo ir prevencijos programa (1.31)**

Asignavimų planas su leistiniais patikslinimais	Vykdymas	Skirtumas (1-2)	Programos asignavimų panaudojimo procentas (2/1)
1	2	3	4
80,2	61,2	19,0	76,3 %

2007–2013 m. ES struktūrinės paramos ir BF lėšų nepanaudota 13,1 mln. eurų, nes faktinė projektų vertė buvo mažesnė, nei planuota, mokėjimo prašymai buvo pateikti dėl mažesnės sumos, projektų vykdytojai nepateikė planuotų mokėjimo prašymų, dėl užsitęsusių rangos darbų vėlavo rangovų atsiskaitymai už darbus, nukelti rangos sutarčių darbų vykdymo terminai.

2014–2020 m. ES struktūrinių fondų ir BF lėšų nepanaudota 5,9 mln. eurų, nes faktinė projektų vertė buvo mažesnė, nei planuota, projektų vykdytojai nepateikė planuotų mokėjimo prašymų.

Programos pavadinimas: **Biologinės įvairovės apsaugos, kraštovaizdžio tvarkymo ir išsaugojimo programa (1.32)**

Asignavimų planas su leistiniais patikslinimais	Vykdymas	Skirtumas (1-2)	Programos asignavimų panaudojimo procentas (2/1)
1	2	3	4
12,7	10,6	2,1	83,5 %

¹ į šį sąrašą neįrašyti asignavimų valdytojai, kurių vykdomoms programoms skirtų asignavimų nepanaudojimo priežastis yra tik birželio mėnesio priskaičiuotas darbo užmokestis ir socialinio draudimo įmokos ir neapmokėtos sąskaitos už prekes ir paslaugas, kurie apmokėti liepos mėnesio pradžioje.

Valstybės biudžeto lėšų nepanaudota 0,2 mln. eurų, nes birželį priskaičiuoti darbo užmokestis ir socialinio draudimo įmokos išmokėti liepos mėnesį; už prekes ir paslaugas – už birželio mėnesį apmokėta liepos mėnesį.

ES finansinės priemonės LIFE+ programos BF lėšų nepanaudota 0,1 mln. eurų, nes įgyvendinant projektą užsitęsė Aukštumalos telmologinio draustinio gamtotvarkos plano derinimo darbai. Lėšos bus išmokėtos 2015 m. III ketvirtį.

2007–2013 m. ES struktūrinės paramos ir BF lėšų nepanaudota 0,8 mln. eurų, nes mokėjimo prašymai pateikti mažesniems, nei planuota, sumoms; dalis išlaidų pripažintos netinkamomis finansuoti.

2009–2014 m. EEE finansinės paramos ir BF lėšų nepanaudota 1,0 mln. eurų, nes, užsitęsęs programos patvirtinimui, buvo atidėta projektų veiklų įgyvendinimo pradžia.

Programos pavadinimas: **Teritorijų planavimo, statybos ir būsto politikos įgyvendinimo koordinavimo programa (3.37)**

Asignavimų planas su leistiniais patikslinimais	Vykdytas	Skirtumas (1-2)	Programos asignavimų panaudojimo procentas (2/1)
1	2	3	4
80,1	26,0	54,1	32,5 %

Valstybės biudžeto lėšų nepanaudota 0,3 mln. eurų, nes birželį priskaičiuoti darbo užmokestis ir socialinio draudimo įmokos išmokėti liepos mėnesį; už prekes ir paslaugas – už birželio mėnesį apmokėta liepos mėnesį, be to, užsitęsė viešųjų pirkimų procedūros.

2014–2020 m. ES struktūrinių fondų lėšų nepanaudota 53,8 mln. eurų, nes mokėjimo prašymai buvo pateikti vėliau, nei planuota, todėl lėšos išmokėtos 2015 m. liepos mėnesį.

Programos pavadinimas: **Bendrosios aplinkos politikos įgyvendinimo koordinavimo progr. (4.38)**

Asignavimų planas su leistiniais patikslinimais	Vykdytas	Skirtumas (1-2)	Programos asignavimų panaudojimo procentas (2/1)
1	2	3	4
5,7	3,6	2,1	63,2 %

Valstybės biudžeto lėšų nepanaudota 0,5 mln. eurų, nes birželį priskaitytas darbo užmokestis ir socialinio draudimo mokestis išmokėtas liepos mėnesį; už prekes ir paslaugas – už birželio mėnesį apmokėta liepos mėnesį; taip pat dėl neįvykusių dalies planuotų pirkimų.

2007–2013 m. ES techninės paramos lėšų nepanaudota 0,1 mln. eurų, nes neįvykdyti visi planuoti pirkimai, skirti informuoti apie 2007–2013 m. Sanglaudos skatinimo veiksmų programą.

2014–2020 m. ES techninės paramos ir BF lėšų nepanaudota 1,4 mln. eurų, nes buvo naudojamos informavimo ir viešinimo projekto lėšos. Pirmiausia turėjo būti naudojamos 2007–2013 m. techninės paramos lėšos ir tik jas panaudojus – 2014–2020 m. techninės paramos lėšos.

2009–2014 m. EEE finansinio mechanizmo programų techninės paramos ir BF lėšų nepanaudota 0,1 mln. eurų, nes vykdomas viešinimo paslaugų pirkimas. Gauta mažiau, nei buvo planuota, paraiškų.

2. ENERGETIKOS MINISTERIJA

Programos pavadinimas: **Nacionalinės energetikos strategijos tikslus įgyvendinanti Energetikos ministerijos programa (1.1)**

Asignavimų planas su leistiniais patikslinimais	Vykdytas	Skirtumas (1-2)	Programos asignavimų panaudojimo procentas (2/1)
1	2	3	4
26,3	6,4	19,9	24,3 %

Valstybės biudžeto lėšų nepanaudota 0,8 mln. eurų. Dėl darbuotojų kaitos, neužimtų etatų ir laikino nedarbingumo buvo nepanaudota lėšų, skirtų darbo užmokesčiui ir socialinio draudimo įmokoms. Buvo imtasi visų priemonių, kad taupiai, efektyviai ir racionaliai būtų naudojamos biudžeto lėšos, atsisakant kai kurių planuotų prekių ir paslaugų pirkimų; atlikus viešųjų pirkimų procedūras buvo pasiūlyta mažesnė kaina, negu planuota. Kadangi rangos sutartims išankstinis apmokėjimas netaikomas

ir apmokama tik už tinkamai atliktus darbus, kol nebuvo atlikti projektavimo darbai, rangovui už atliktus darbus nemokėta.

2014–2020 m. ES struktūrinių fondų, techninės paramos ir BF lėšų nepanaudota 19,1 mln. eurų, nes sutaupytos lėšos viešinimo ir informavimo veiklai. Taip pat, sutaupyta dalis lėšų, numatytų kvalifikacijos kėlimui. Išlaidos darbo užmokesčiui bei socialinio draudimo įmokoms buvo mažesnės dėl darbuotojų kaitos, neužimtų etatų ir laikino nedarbingumo. Užtruko paraiškos derinimas, todėl mokėjimas persikėlė į III ketvirtį.

Programos pavadinimas: Ignalinos programos administravimo Lietuvoje programa (72.10)

Asignavimų planas su leistinais patikslinimais	Vykdymas	Skirtumas (1-2)	Programos asignavimų panaudojimo procentas (2/1)
1	2	3	4
44,1	28,6	15,5	64,9 %

Valstybės biudžeto lėšų nepanaudota 0,1 mln. eurų, nes Ignalinos atominės elektrinės regiono savivaldybės lėčiau, nei planavo, vykdė energijos efektyvumo didinimo projektus, kurie finansuojami Ignalinos programos lėšomis.

2007–2013 m. Ignalinos programos lėšų nepanaudota 15,4 mln. eurų, nes kompensavimas pagal ADA.15 finansavimo sutartį už 2015 m. I pusmetį buvo nukeltas į III ketvirtį dėl to, kad keičiama sutartis ir tik ją pasirašius bus atlikti mokėjimai pagal mokėjimo paraišką. Mažiau, nei planuota, patirta išlaidų pagal projektą UTS.15, nes dėl įgyvendintų energetinių išteklių taupymo priemonių ir aukštesnės oro temperatūros išlaidos šildymui buvo mažesnės. Užtruko projekto B-19/2 techninės užduoties derinimas su Centrinė projektų valdymo agentūra (toliau – CPVA) ir techninio projekto ekspertizės atlikimas – šiuo metu jis derinamas su valstybinėmis institucijomis. Užsitęsė projekto B25 dokumentų rengimas, perkamos projekto bendrosios ekspertizės paslaugos. Šiuo metu rengiamas projekto B25 atliekyno statybos darbų ir eksploataavimo aprašas, be to, užtruko projektų pirkimų procedūros.

3. FINANSŲ MINISTERIJA

Programos pavadinimas: Finansų politikos formavimo ir įgyvendinimo programa (1.2)

Asignavimų planas su leistinais patikslinimais	Vykdymas	Skirtumas (1-2)	Programos asignavimų panaudojimo procentas (2/1)
1	2	3	4
21,4	10,5	10,9	49,1 %

Valstybės biudžeto lėšų nepanaudota 6,8 mln. eurų, nes, nepradėjus prieš Lietuvą arbitražo teismo, su AB „Snoras“ bankrotu susijusios lėšos, planuotos teisinėms paslaugoms apmokėti, liko nepanaudotos. Nepanaudotos lėšos neigiamoms palūkanoms Lietuvos bankui sumokėti dėl mažesnių, nei planuota, valstybės laikinai laisvų lėšų, laikomų valstybės išdo sąskaitose Lietuvos banke. Taip pat sutaupyta dalis darbo užmokesčio lėšų ir socialinio draudimo įmokų dėl darbuotojų ligų, nemokamų ir vaiko priežiūros atostogų.

Nepanaudotos lėšos investiciniams projektams – Viešojo sektoriaus apskaitos ir ataskaitų konsolidavimo informacinei sistemai (VSAKIS) ir Valstybės biudžeto, apskaitos ir mokėjimų sistemos (VBAMS) diegimas, tobulinimas įgyvendinti dėl ilgiau, nei planuota, užtrukusių pirkimų procedūrų, taip pat mažiau lėšų reikėjo *MS Dynamic NAV* pagrindu veikiančių posistemų pritaikymui darbui su euru pabaigti. Turto vertinimo ir priežiūros tarnybos asignavimai nepanaudoti dėl nepriimtų darbuotojų.

2007–2013 m. ES techninės paramos ir BF lėšų nepanaudota 0,1 mln. eurų, nes CPVA nepanaudojo planuotų lėšų, kadangi pradėjus naudoti naują finansų valdymo ir apskaitos sistemą FVAIS darbo užmokestis išmokamas ne mėnesio paskutinę darbo dieną, o iki kito mėnesio 10 d., taip pat sutaupyta dėl laiku nepriimtų darbuotojų ir dėl darbuotojų ligų, motinystės / tėvystės atostogų. Neįvyko visos planuotos komandiruotės bei mokymai. Dėl užsitęsusių viešųjų pirkimų procedūrų nepanaudota dalis lėšų, suplanuotų valstybės investicijų projektams įgyvendinti.

2014–2020 m. ES techninės paramos ir BF lėšų nepanaudota 3,7 mln. eurų, nes buvo siekiama panaudoti visas ES 2007–2013 m. techninės paramos lėšas. Atsižvelgiant į tai, kad 2015 m. I pusmetį

dar nebuvo patvirtini projektų finansavimo aprašai, skirti grąžinamosios subsidijos būdu įgyvendinamiems projektams administruoti, todėl UAB Viešųjų investicijų plėtros agentūra (VIPA) nepatyrė išlaidų ir nepanaudojo tam skirtų asignavimų.

2009–2014 m. EEE ir Norvegijos finansinių mechanizmų programų techninės paramos ir techninės veiksmų programos paramos ir BF lėšų nepanaudota 0,3 mln. eurų dėl užsėtusių tiekėjo darbų, pritaikant ES struktūrinių fondų ir sanglaudos fondo kompiuterinės informacinės valdymo ir priežiūros sistemos (SFMIS) EEE ir Norvegijos finansinei paramai. CPVA mažiau panaudojo 2009–2014 m. EEE ir Norvegijos finansinės paramos lėšų, iš kurių buvo nepanaudota dalis darbo užmokesčio išlaidų, kadangi pradėjus naudoti finansų valdymo ir apskaitos sistemą darbo užmokestis išmokamas ne mėnesio paskutinę darbo dieną, o iki kito mėnesio 10 d., taip pat ekonomija susidarė laiku nepriėmus planuotų darbuotojų bei dėl darbuotojų ligų, motinystės / tėvystės atostogų pradžios. Buvo mažesnis lėšų poreikis Informacinės technologijos sistemoms palaikyti, programinės įrangos nuomai.

Programos pavadinimas: Skolos valstybės vardu valdymo programa (1.4)

Asignavimų planas su leistiniais patikslinimais	Vykdydas	Skirtumas (1-2)	Programos asignavimų panaudojimo procentas (2/1)
1	2	3	4
384,9	353,8	31,1	91,9 %

Asignavimai nepanaudoti dėl mažesnio lėšų poreikio dotuoti Sodros paimtų paskolų palūkanų išlaidas. Dėl su premija išleidžiamų skolos vertybinių popierių vidaus rinkoje mažėjo išlaidos palūkanoms.

Programos pavadinimas: Lietuvos Respublikos muitinės veiklos programa (1.6)

Asignavimų planas su leistiniais patikslinimais	Vykdydas	Skirtumas (1-2)	Programos asignavimų panaudojimo procentas (2/1)
1	2	3	4
21,2	18,6	2,6	87,7 %

Nepanaudota dalis darbo užmokesčiui apmokėti skirtų lėšų ir socialinio draudimo įmokų. Taip pat dėl mažesnių, nei buvo planuota, posto pareigūnų vykimo į tarnybos vietą ir iš jos išlaidų, dėl užsėtusių viešųjų pirkimų procedūrų ir dėl sąskaitų, kurių apmokėjimas nukeltas į III ketvirtį.

Programos pavadinimas: Teisės aktuose numatytų priemonių finansavimo savivaldybėse pr. (2.1)

Asignavimų planas su leistiniais patikslinimais	Vykdydas	Skirtumas (1-2)	Programos asignavimų panaudojimo procentas (2/1)
1	2	3	4
38,1	34,1	4,0	89,5 %

Valstybės biudžeto lėšų nepanaudota 4,0 mln. eurų dėl mažesnio, nei planuota, lėšų poreikio savivaldybių negautoms pajamoms kompensuoti.

Programos pavadinimas: Europos Sąjungos ir kitos tarptautinės finansinės paramos programų ir projektų įgyvendinimo užtikrinimo programa (2.2)

Asignavimų planas su leistiniais patikslinimais	Vykdydas	Skirtumas (1-2)	Programos asignavimų panaudojimo procentas (2/1)
1	2	3	4
2,7	0,1	2,6	3,7%

Valstybės biudžeto lėšų nepanaudota 2,6 mln. eurų, nes I pusmetį lėšų poreikis buvo mažesnis, nei buvo suplanuota asignavimų. Lėšų poreikis sunkiai prognozuojamas, nes programos lėšos skiriamos pagal gautus institucijų prašymus skirti lėšų dėl objektyvių priežasčių atsiradusioms projektų nenumatytais papildomoms išlaidoms sumokėti ar nenumatytais įmokoms, susijusioms su Finansų ministerijos administruojamais bendrai iš ES fondų lėšų finansuojamais projektais, mokėti į ES biudžetą.

4. KRAŠTO APSAUGOS MINISTERIJA

Programos pavadinimas: Sausumos pajėgų programa (1.1)

Asignavimų planas su leistiniais patikslinimais	Vykdydas	Skirtumas (1-2)	Programos asignavimų panaudojimo procentas (2/1)
1	2	3	4
48,9	40,6	8,3	83,0 %

Programos pavadinimas: Karinių oro pajėgų programa (1.2)

Asignavimų planas su leistiniais patikslinimais	Vykdydas	Skirtumas (1-2)	Programos asignavimų panaudojimo procentas (2/1)
1	2	3	4
33,8	31,8	2,0	94,1 %

Programos pavadinimas: Logistikos programa (1.4)

Asignavimų planas su leistiniais patikslinimais	Vykdydas	Skirtumas (1-2)	Programos asignavimų panaudojimo procentas (2/1)
1	2	3	4
15,9	14,2	1,7	89,3 %

Programos pavadinimas: Centralizuotų tarnybų programa (2.1)

Asignavimų planas su leistiniais patikslinimais	Vykdydas	Skirtumas (1-2)	Programos asignavimų panaudojimo procentas (2/1)
1	2	3	4
12,6	11,5	1,1	91,3 %

Programos pavadinimas: Krašto apsaugos politikos formavimo ir jos įgyvendinimo organizavimo programa (2.2)

Asignavimų planas su leistiniais patikslinimais	Vykdydas	Skirtumas (1-2)	Programos asignavimų panaudojimo procentas (2/1)
1	2	3	4
14,9	13,1	1,8	87,9%

Programos pavadinimas: Karinių operacijų programa (3.1)

Asignavimų planas su leistiniais patikslinimais	Vykdydas	Skirtumas (1-2)	Programos asignavimų panaudojimo procentas (2/1)
1	2	3	4
9,2	7,3	1,9	79,3 %

Valstybės biudžeto lėšos visoms išvardytoms Krašto apsaugos ministerijos programoms nepanaudotos, nes už birželio mėnesį priskaičiuoti darbo užmokestis, socialinio draudimo įmokos, maistpinigiai ir butpinigiai buvo išmokėti liepos mėnesio pradžioje; už prekes ir paslaugas – už birželio mėnesį apmokėta liepos mėnesį. Dėl užsitęsusių viešųjų pirkimų procedūrų liko nepanaudotos lėšos pagal straipsnius „Mašinos ir įrenginiai“ bei „Pastatai ir statiniai“.

5. KULTŪROS MINISTERIJA

Programos pavadinimas: Meno kūrybos plėtros ir sklaidos Lietuvoje ir užsienyje, autorių teisių ir gretutinių teisių apsaugos, kūrybinių industrijų plėtros programa (1.2)

Asignavimų planas su leistiniais patikslinimais	Vykdydas	Skirtumas (1-2)	Programos asignavimų panaudojimo procentas (2/1)
1	2	3	4
13,3	11,1	2,2	83,5 %

Valstybės biudžeto lėšų nepanaudota 2,2 mln. eurų, nes kino filmų gamybos ir sklaidos valstybės paramos gavėjai nepasirašė finansavimo sutarčių. Dėl teatrų repertuaro pasikeitimo daliai kūrybinių darbuotojų kasmetinės atostogos suteikiamos liepos mėnesį, o buvo planuota birželį. Išoriniai veiksniai nulėmė asignavimų komunalinėms paslaugoms apmokėti sutaupymą (dėl palankios oro temperatūros sumažėjo išlaidos patalpoms šildyti). Negaautos sąskaitos faktūros iš tiekėjų už suteiktas paslaugas.

Programos pavadinimas: **Lietuvos kultūros paveldo išsaugojimo, aktualizavimo ir populiarinimo, valstybinės kalbos apsaugos programa (2.4)**

Asignavimų planas su leistinais patikslinimais	Vykdydas	Skirtumas (1-2)	Programos asignavimų panaudojimo procentas (2/1)
1	2	3	4
10,2	7,8	2,4	76,5 %

Valstybės biudžeto lėšų sutaupyta 0,7 mln. eurų, nes nepasirašytos projektų finansavimo sutartys, tebevyksta viešųjų pirkimų procedūros. Suplanuoti asignavimai naudojami racionaliai ir taupiai.

2009–2014 m. EEE finansinės paramos ir BF lėšų nepanaudota 1,7 mln. eurų, nes, užtrukus projektų atrankos procedūroms, projektų įgyvendinimo sutarčių rengimui ir projektų vykdytojų atliekamų viešųjų pirkimų dokumentų derinimo procedūroms, projektų vykdytojai paprašė išmokėti mažiau avansų ir tarpinių išmokų, nei buvo planuota. Techninės paramos lėšų panaudota mažiau dėl mažesnio kiekio viešinimui skirtų veiklų.

Programos pavadinimas: **Lietuvos kultūros infrastruktūros modernizavimo, kultūros sistemos finansavimo gerinimo bei kultūros politikos įgyvendinimo administravimo programa (5.1)**

Asignavimų planas su leistinais patikslinimais	Vykdydas	Skirtumas (1-2)	Programos asignavimų panaudojimo procentas (2/1)
1	2	3	4
13,2	9,2	4,0	69,7%

Valstybės biudžeto lėšų nepanaudota 3,8 mln. eurų dėl užsitęsusio Lietuvos kultūros tarybos vykdomo viešojo pirkimo konkurso elektroninei paraiškų registravimo sistemai įdiegti. Vykdam infrastruktūros plėtros programą ne iki galo atlikti planuojami investiciniai projektai. Vykdam savivaldybių kultūros įstaigų (bibliotekų, muziejų, kultūros centrų) infrastruktūros plėtros programą, savivaldybės dėl laiku neatliktų darbų, užsitęsusių viešųjų pirkimų procedūrų, planuotu laiku nepateikė paraiškų dotacijoms gauti.

2007–2013 m. ir 2014–2020 m. ES techninės paramos ir BF lėšų nepanaudota 0,2 mln. eurų, nes dėl ilgai užtrukusių viešųjų pirkimų procedūrų nebuvo pasirašytos planuotos sutartys su samdomais ekspertais. Įvykus viešiesiems pirkimams, pasirašytos mažesnės vertės, nei planuota, sutartys su fiksuoto ryšio, patalpų valymo, komunalinių paslaugų teikėjais. Daug mokymų aktualiomis temomis organizavo Finansų ministerija, todėl buvo atsisakyta planuotų mokymų Lietuvoje ir užsienyje. Kultūros ministerija planavo įsigyti materialiojo ir nematerialiojo ilgalaikio turto planuotoms naujoms darbo vietoms įrengti, tačiau, Vyriausybei neskyrus papildomų etatų, lėšos nebuvo panaudotos.

6. SOCIALINĖS APSAUGOS IR DARBO MINISTERIJA

Programos pavadinimas: **Užimtumo didinimo programa (1.2)**

Asignavimų planas su leistinais patikslinimais	Vykdydas	Skirtumas (1-2)	Programos asignavimų panaudojimo procentas (2/1)
1	2	3	4
64,5	44,8	19,7	69,5 %

Valstybės biudžeto lėšų nepanaudota 3,5 mln. eurų, nes socialinės įmonės paraiškas darbo vietų steigimo subsidijoms gauti pateikė tik gegužės – birželio mėnesį. Nepanaudotos subsidijos nuolatine privalomąją pradinę karo tarnybą atlikusių ar bazinius karinius mokymus baigusių karo prievolinkų darbo užmokesčiui mokėti, nes darbdaviai neišreiškė poreikio karo prievolinkams taikomai darbo ir

įdarbinimo subsidijavimo lengvatai gauti, o socialinės įmonės pavėluotai teikia prašymus. Birželio mėnesį priskaičiuoti darbo užmokestis ir socialinio draudimo įmokos buvo išmokėti liepos mėnesio pradžioje; už prekes ir paslaugas – už birželio mėnesį apmokėta liepos mėnesį.

2007–2013 m. ES struktūrinės paramos lėšų nepanaudota 3,2 mln. eurų. Įgyvendinant priemonę „Finansuoti Žmoniškųjų išteklių plėtros veiksmų programos I prioriteto I uždavinio priemonių projektus“ lėšos buvo planuojamos vadovaujantis pačių projektų išlaidų deklaravimo prognozėmis, kurios dažnai buvo netikslios. Užbaigus pagal šią priemonę vykdomus projektus ir patikrinus išlaidas paaiškėjo, kad dalis lėšų sutaupyta ir neišmokėta projektų vykdytojams. Buvo pratęstas dalies projektų įgyvendinimo laikotarpis, kelių projektų vykdymas nutrauktas – nebeišmokamos planuotos lėšos.

2014–2020 m. ES struktūrinės paramos ir BF lėšų nepanaudota 13,0 mln. eurų, nes vykdant priemonę „Derinant darbo pasiūlą ir paklausą remti bedarbių integraciją į darbo rinką (profesinis mokymas, parama darbo vietai steigti)“ dalyvių skaičius buvo mažesnis, nei planuota. Taip pat dalis lėšų nepanaudota, nes dalis projektų dalyvių buvo nusiųsti į mokymus II ketvirčio pabaigoje. Vykdam priemonę „Įgyvendinti jaunimo garantijų iniciatyvą ir kitas jaunimo užimtumą skatinančias programas“ sutartys bus pasirašytos tik III ketvirtį.

Programos pavadinimas: Socialinių paslaugų infrastruktūros plėtros programa (2.4)

Asignavimų planas su leistiniais patikslinimais	Vykdydas	Skirtumas (1-2)	Programos asignavimų panaudojimo procentas (2/1)
1	2	3	4
14,8	11,9	2,9	80,4 %

2007–2013 m. ES struktūrinės paramos ir BF lėšų nepanaudota 2,5 mln. eurų pagal naujai pasirašytas sutartis su projekto vykdytojais mažiau išmokėjus avanso, nes pagal šią programą numatytos lėšos yra išmokamos kartu su išmokama BF lėšų dalimi pagal sutartyse nustatytą procentą. Paraiškos neapmokėtos dėl BF lėšų trūkumo.

2014–2020 m. ES struktūrinės paramos lėšų nepanaudota 0,4 mln. eurų, nes 2015 m. priemonė „Vykdyti perėjimą nuo institucinės globos prie šeimos ir bendruomenės teikiamų paslaugų“ nebuvo pradėta įgyvendinti dėl nepasirašytos sutarties.

Programos pavadinimas: Išmokų vaikams programa (2.10)

Asignavimų planas su leistiniais patikslinimais	Vykdydas	Skirtumas (1-2)	Programos asignavimų panaudojimo procentas (2/1)
1	2	3	4
31,2	28,9	2,3	92,6 %

Valstybės biudžeto lėšų nepanaudota 2,3 mln. eurų dėl mažesnio, nei buvo planuota, faktinio išmokų gavėjų skaičiaus ir sumažėjusių administravimo išlaidų.

Programos pavadinimas: Europos pagalbos labiausiai skurstantiems asmenims fondo pr. (2.15)

Asignavimų planas su leistiniais patikslinimais	Vykdydas	Skirtumas (1-2)	Programos asignavimų panaudojimo procentas (2/1)
1	2	3	4
6,2	2,0	4,2	32,3 %

2007–2013 m. ES struktūrinės paramos ir BF lėšų nepanaudota 4,2 mln. eurų. Buvo planuota projekto vykdytojui išmokėti visas skirtas lėšas tiek, kiek leistų turimos BF lėšos, tačiau dėl Viešųjų pirkimų tarnybos tikrinamų viešiesiems pirkimams skirtos lėšos bus išmokėtos vėliau, nei planuota.

Programos pavadinimas: Šeimos gerovės ir vaiko teisių apsaugos politikos įgyvendinimo pr. (3.1)

Asignavimų planas su leistiniais patikslinimais	Vykdydas	Skirtumas (1-2)	Programos asignavimų panaudojimo procentas (2/1)
1	2	3	4
6,1	2,7	3,4	44,3 %

Valstybės biudžeto lėšų nepanaudota 0,3 mln. eurų, nes už birželio mėnesį priskaičiuoti darbo užmokestis ir socialinio draudimo įmokos buvo išmokėti liepos mėnesio pradžioje; už prekes ir paslaugas – už birželio mėnesį apmokėta liepos mėnesį.

2009–2014 m. EEE finansinės paramos, EEE finansinio mechanizmo programų techninės paramos ir techninės veiksmų programos paramos ir BF lėšų nepanaudota 3,1 mln. eurų dėl užtrūkusių projektų įgyvendinimo sutarčių derinimo – pasirašius sutartis, projektų vykdytojai nespėjo pradėti projektų įgyvendinimo veiklų.

Programos pavadinimas: Neįgalųjų socialinės integracijos programa (4.1)

Asignavimų planas su leistiniais patikslinimais	Vykdydas	Skirtumas (1-2)	Programos asignavimų panaudojimo procentas (2/1)
1	2	3	4
8,9	7,6	1,3	85,4 %

Valstybės biudžeto lėšų nepanaudota 0,6 mln. eurų vykdant priemonę „Plėtoti paslaugų neįgaliesiems prieinamumą, didinti neįgalųjų savarankiškumą ir skatinti jų įsidarbinimo galimybes“, kadangi lėšos skiriamos savivaldybėms ir nevyriausybinėms organizacijoms pateikus mokėjimo prašymus, o 2015 m. I pusmetį buvo patekta mažiau prašymų. Nepanaudota lėšų įgyvendinant priemonę „Gerinti informacinę aplinką neįgaliesiems“, kadangi sąskaitos už birželio mėnesį (už gestų kalbos vertėjų paslaugas) bus pateiktos liepos mėnesį, teberuošiama viešojo gestų kalbos priemonių pirkimo sutartis, todėl liko nepanaudotų lėšų.

2007–2013 m. ES struktūrinės paramos ir BF lėšų nepanaudota 0,4 mln. eurų, nes vykdant priemonę „Remti gestų kalbos vertimo centrų kūrimą, atnaujinimą, įrangos įsigijimą“ vieno projekto įgyvendinimas buvo nutrauktas ir grąžintos visos iki tol išmokėtos lėšos. Pratęsti kitų projektų įgyvendinimo laikotarpiai.

2014–2020 m. ES struktūrinės paramos lėšų nepanaudota 0,3 mln. eurų, nes Europos socialinio fondo projekto „Parama neįgaliesiems“ veiklos pradėtos įgyvendinti tik kovo mėnesį, buvo vykdomos profesinės reabilitacijos paslaugų pirkimo procedūros.

Programos pavadinimas: Socialinės aprėpties stiprinimo programa (4.2)

Asignavimų planas su leistiniais patikslinimais	Vykdydas	Skirtumas (1-2)	Programos asignavimų panaudojimo procentas (2/1)
1	2	3	4
6,4	3,5	2,9	54,7%

Valstybės biudžeto lėšų nepanaudota 0,6 mln. eurų, nes atsisakius kai kurių planuotų įsigyti paslaugų, priemonių įgyvendinimas atidėtas II pusmečiui; vyksta viešieji paslaugų pirkimai, sutartys su projektų vykdytojais pasirašytos liepos mėnesį. Prekių ir paslaugų įsigijimo sąskaitos už birželio mėnesį suteiktas paslaugas gautos ir apmokėtos liepos mėnesį. Vilniaus m. savivaldybė nepateikė paraiškos gauti lėšų tremtinių butams pirkti.

2007–2013 m. ES struktūrinės paramos lėšų nepanaudota 2,3 mln. eurų, nes bankrutavo projekto vykdytojas, turėjęs įgyvendinti priemonę „Integruoti socialinės rizikos ir socialinės atskirties asmenis į darbo rinką“, todėl dalis lėšų nebuvo išmokėtos. Dalį lėšų projektų vykdytojai sutaupo.

Programos pavadinimas: Socialinės apsaugos ir darbo politikos įgyvendinimo administravimo programa (6.1)

Asignavimų planas su leistiniais patikslinimais	Vykdydas	Skirtumas (1-2)	Programos asignavimai panaudojimo procentas (2/1)
1	2	3	4
6,6	5,5	1,1	83,3 %

Valstybės biudžeto lėšų nepanaudota 0,9 mln. eurų. Dėl laikinai neužimtų pareigybių nepanaudotos darbo užmokesčiui ir socialiniam draudimui skirtos lėšos, sutaupytos turtui, paslaugoms įsigyti ir socialinėms išmokoms skirtos lėšos, nepanaudota lėšų užsitęsusių viešųjų pirkimų procedūroms arba pigiau įsigijus planuotas paslaugas.

2014–2020 m. ES techninės paramos ir BF lėšų nepanaudota 0,2 mln. eurų. Dėl laisvų darbo vietų, darbuotojų ligos nepanaudota darbo užmokesčiui skirtų lėšų, sutaupyta prekėms ir paslaugoms įsigyti skirtų lėšų dėl mažesnio prekių ir paslaugų poreikio, be to, prekės ir paslaugos, vykdant viešuosius pirkimus, nupirktos pigiau, nei planuota, sutaupyta lėšų, skirtų ryšiams, komandiruotėms, komunalinėms paslaugoms.

7. SUSISIEKIMO MINISTERIJA

Programos pavadinimas: **Transporto ir ryšių politikos įgyvendinimo programa (1.8)**

Asignavimų planas su leistiniais patikslinimais	Vykdydas	Skirtumas (1-2)	Programos asignavimų panaudojimo procentas (2/1)
1	2	3	4
12,0	8,7	3,3	72,5 %

Valstybės biudžeto lėšų nepanaudota 2,3 mln. eurų, nes dėl darbuotojų nedarbingumo, nėštumo ir gimdymo arba vaiko priežiūros atostogų Transporto investicijų direkcija nepanaudojo dalies asignavimų, skirtų darbo užmokesčiui ir socialiniam draudimui, o dėl užsitęsusių viešųjų pirkimų procedūrų nepanaudota dalis asignavimų, skirtų prekėms ir paslaugoms įsigyti. Liko nepanaudota dalis materialiojo ir nematerialiojo turto įsigijimui skirtų asignavimų dėl užsitęsusio investicinio projekto „Techninės ir programinės įrangos įsigijimas skaitmeninių dokumentų kopijų saugojimui“ derinimo. 2015 m. I pusmetį sutaupyta dalis planuotų darbo užmokesčiui skirtų asignavimų dėl neužimtų ir laikinai laisvų pareigybių. Statybų rangovas, atliekantis pastato rekonstrukcijos darbus, dėl techninių priežasčių vėluoja atlikti darbus, todėl nėra pateiktos apmokėti planuotos sąskaitos.

Viešojo įstaiga „Aukštaitijos siaurasis geležinkelis“ nepanaudojo dalies suplanuotų asignavimų, nes paslaugų teikėjas neatliko kadastrinių matavimo darbų, darbai numatomi baigti III ketvirtį.

AB Lietuvos paštas nepanaudojo dalies asignavimų, skirtų pasirengti litus keisti į eurus, nes faktinės išlaidos buvo mažesnės, nei planuotos. Sutaupyti labiausiai padėjo itin geros paskolos apyvartiniam kapitalui sąlygos. Paskola (tiksliau – trumpalaikis kreditas arba „overdraftas“) buvo imta, siekiant užtikrinti apyvartinį kapitalą grynųjų litų keitimo į eurus laikotarpiu. Be to, pavyko susitarti su grynų pinigų vežėju dėl mažesnių pinigų vežimo kainų. Bendros Lietuvos, Latvijos ir Estijos įmonės veiklai užtikrinti įgyvendinant projektą „Rail Baltica“ skirtos lėšos planuojamos panaudoti III ketvirtį, nes akcininkų sutartyje numatoma iki 2015 m. rugsėjo 30 d. pabaigti kapitalo padidinimo procesą.

2007–2013 m. ES techninės paramos ir BF lėšų nepanaudota 0,1 mln. eurų dėl darbuotojų nedarbingumo, nėštumo ir gimdymo arba vaiko priežiūros atostogų, dėl neužimtų ir laikinai laisvų pareigybių nepanaudota dalis programoms administruoti skirtų asignavimų. Taip pat buvo sutaupyta kanceliarinėms prekėms įsigyti, kvalifikacijai kelti ir komandiruotėms skirtų lėšų. Vykdamas viešuosius pirkimus sudarytos paslaugų teikimo ir prekių pirkimo sutartys mažesnėmis, nei planuota, kainomis.

2014–2020 m. ES techninės paramos ir BF lėšų nepanaudota 0,4 mln. eurų, nes iki ataskaitinio laikotarpio pabaigos nebuvo pabaigtas 2007–2013 m. ES struktūrinės paramos Administravimo projektas (nepanaudoti skirti asignavimai), todėl naudoti šios programos asignavimus nėra poreikio. Informavimo ir viešinimo projektui suplanuotos lėšos pradėtos naudoti, tačiau dėl užsitęsusių viešųjų pirkimų procedūrų nepanaudotos visos.

ES paramos programos TEN-T fondo projektams įgyvendinti skirtų ES ir BF lėšų nepanaudota 0,5 mln. eurų, nes dėl tarpinstitucinių konsultacijų užsitęsė projekto Nr. 2007-LT-27040-S projektinių pasiūlymų tikslinimo ir sprendinių rengimo darbai. Vyksta Kauno HES servituto sutarties derinimas su AB Lietuvos energija, atliekamos nekilnojamojo turto, kuris trukdo pagal techninius sprendinius įrengti 1435 mm pločio vėžės geležinkelio liniją, išpirkimo iš privačių asmenų procedūros. nekilnojamas turtas

Programos pavadinimas: **Susisiekimo valstybinės ir vietinės reikšmės keliais užtikrinimo pr. (1.09)**

Asignavimų planas su leistiniais patikslinimais	Vykdydas	Skirtumas (1-2)	Programos asignavimų panaudojimo procentas (2/1)
1	2	3	4
64,6	14,8	49,8	22,9 %

Valstybės biudžeto lėšų nepanaudota 5,4 mln. eurų, nes dėl darbuotojų nedarbingumo, nėštumo ir gimdymo arba vaiko priežiūros atostogų sutaupyta dalis darbo užmokesčiui ir socialiniam draudimui skirtų asignavimų. Vykdamas viešuosius pirkimus sudarytos paslaugų teikimo ir prekių pirkimų sutartys dėl mažesnių, nei planuota, kainų. Dalis sąskaitų už atliktus darbus ir paslaugas gautos ataskaitinio laikotarpio pabaigoje ir bus apmokėtos III ketvirtį. Rengiama biudžeto lėšų naudojimo sutartis su Kauno m. savivaldybės administracija. Asignavimai bus panaudoti 2015 m. II pusmetį.

2007–2013 m. ES struktūrinės paramos ir BF lėšų nepanaudota 2,8 mln. eurų. Lietuvos automobilių kelių direkcija prie Susisiekimo ministerijos nepanaudojo dalies ES skirtų asignavimų dėl to, kad Finansų ministerijos nurodymu neišmokėtos regionų savivaldybių projektų BF lėšos keičiamos ES lėšomis. Susisiekimo ministro įsakymu pakeitimai buvo atliekami 2015 m. I pusmetį, todėl dalis mokėjimų buvo sustabdyti. Dėl teisminių ginčų yra užsitęsios viešųjų pirkimų procedūros. Be to, pateiktas prašymas tikslinti sąmatas tarp periodų.

2014–2020 m. ES struktūrinių fondų lėšų nepanaudota 41,6 mln. eurų, nes užsitęsė teisės aktų rengimo procedūros, asignavimai skirti tik projektams, finansuojamiems pagal Laikinosios tvarkos aprašą.

Programos pavadinimas: Susisiekimo vandens keliais užtikrinimo programa (1.10)

Asignavimų planas su leistiniais patikslinimais	Vykdytas	Skirtumas (1-2)	Programos asignavimų panaudojimo procentas (2/1)
1	2	3	4
4,7	2,9	1,8	61,7 %

Valstybės biudžeto lėšų nepanaudota 0,3 mln. eurų, nes Lietuvos saugios laivybos administracija darbuotojams priskaičiuotą darbo užmokestį už birželį išmokėjo liepos mėnesį. Už prekes ir paslaugas dalis sąskaitų gautos birželio mėnesio pabaigoje, todėl jos bus apmokėtos 2015 m. liepos mėnesį. Nepanaudota dalis asignavimų, skirtų Nacionalinei laivų eismo stebėjimo informacinei sistemai modernizuoti.

2007–2013 m. ES struktūrinės paramos ir BF lėšų nepanaudota 1,5 mln. eurų dėl to, kad rangovas vėlavo atlikti rangos darbus ir paramos gavėjo prašymu buvo pakeisti projekto įgyvendinimo terminai, todėl projektas bus baigtas vykdyti III ketvirtį. VĮ Klaipėdos valstybinio jūrų uosto direkcija nepanaudojo ES lėšų, nes paslaugos tiekėjas vėlavo atlikti projektavimo darbus. Projekto „Techninės dokumentacijos parengimas Šventosios valstybinio jūrų uosto infrastruktūros statybai ir akvatorijos gilinimui“ įgyvendinimo pabaiga perkelta į 2015 m. II pusmetį. Klaipėdos m. savivaldybė nepanaudojo dalies ES lėšų, nes vėluoja projekto „Baltijos prospekto ir Minijos gatvės sankryžos rekonstrukcija. I statybos etapas“ įgyvendinimas dėl užsitęsusių žemės paėmimo visuomenės poreikiams procedūrų.

Programos pavadinimas: Susisiekimo geležinkeliais užtikrinimo programa (1.11)

Asignavimų planas su leistiniais patikslinimais	Vykdytas	Skirtumas (1-2)	Programos asignavimų panaudojimo procentas (2/1)
1	2	3	4
46,9	36,1	10,8	77,0 %

Valstybės biudžeto lėšų nepanaudota 1,4 mln. eurų. AB „Lietuvos geležinkeliai“ nepanaudojo dalies asignavimų, skirtų kompensuoti keleivių vežimui lengvatinėmis sąlygomis, kadangi ataskaitos, pagrindžiančios teisę į asignavimus už einamąjį mėnesį, yra parengiamos iki kito mėnesio 10 d., todėl mokėjimo paraiškos kompensuotinai sumai pateiktos liepos mėnesį. VŠĮ „Aukštaitijos siaurasis geležinkelis“ nepanaudojo dalies valstybės biudžeto skirtų asignavimų, skirtų darbo užmokesčiui ir socialiniam draudimui išmokėti, dėl darbuotojų nedarbingumo ir laikinai laisvų etatų. tai pat sutaupyta dalis transporto išlaikymui suplanuotų lėšų.

2007–2013 m. ES struktūrinės paramos finansavimo lėšų nepanaudota 9,4 mln. eurų, nes projektų „Esamo geležinkelio ruožo Marijampolė-Kazlų Rūda rekonstrukcija“ ir „Esamo geležinkelio ruožo Kazlų Rūda–Kaunas rekonstrukcija“ finansavimo ir administravimo sutartyse buvo numatyta 10 proc. rezervinių lėšų, o 2015 m. (paskutiniaisiais projekto įgyvendinimo metais) atlikus paskaičiavimus paaiškėjo, kad yra sutaupyta lėšų, ir didžioji dalis rezervo liks nepanaudota.

Programos pavadinimas: **Informacinės visuomenės plėtros programa (2.1)**

Asignavimų planas su leistiniais patikslinimais	Vykdydas	Skirtumas (1-2)	Programos asignavimų panaudojimo procentas (2/1)
1	2	3	4
36,7	31,0	5,7	84,5 %

Valstybės biudžeto lėšų nepanaudota 0,1 mln. eurų. Dalis darbo užmokesčiui ir socialinio draudimo įmokoms skirtų lėšų nepanaudota dėl neužimtų pareigybių. Sutaupyta dalis komunalinėms paslaugoms apmokėti suplanuotų lėšų. Įvertinus komandiruočių svarbą, buvo atsisakyta vykdyti į kelias komandiruotes. Nepanaudotos visos mokymams suplanuotos lėšos, vienam darbuotojui išėjus iš darbo.

2007–2013 m. ES struktūrinės, techninės paramos ir BF lėšų nepanaudota 5,6 mln. eurų, nes projektų vykdytojai pateikė ne visus planuotus mokėjimo prašymus. Remiantis Centrinės projektų vykdymo agentūros pateiktomis prognozėmis, III ketvirtį numatoma panaudoti visas suplanuotas ES struktūrinių fondų lėšas. Informacinės visuomenės plėtros komitetas prie Susisiekimo ministerijos nepanaudojo dalies suplanuotų darbo užmokesčiui ir socialinio draudimo įmokoms skirtų lėšų, kadangi buvo užimtos ne visos pareigybės, susijusios su ES lėšų administravimu. Už prekes ir paslaugas dalis sąskaitų gautos birželio mėnesio pabaigoje, todėl jos apmokėtos 2015 m. liepos mėnesį. Dėl užsitęsusių viešųjų pirkimų procedūrų nepanaudota dalis asignavimų, skirtų ES struktūrinių fondų programai viešinti. Šias lėšas planuojama panaudoti III ketvirtį.

8. SVEIKATOS APSAUGOS MINISTERIJA

Programos pavadinimas: **Sveikatos sistemos valdymo programa (1.21)**

Asignavimų planas su leistiniais patikslinimais	Vykdydas	Skirtumas (1-2)	Programos asignavimų panaudojimo procentas (2/1)
1	2	3	4
34,1	18,2	15,9	53,4 %

Valstybės biudžeto lėšų nepanaudota 7,2 mln. eurų, nes nepanaudotos valstybės investicijų programos lėšos sveikatos priežiūros įstaigų pastatų esminio pagerinimo, rekonstrukcijos, statybų darbams, Greitosios medicinos pagalbos automobiliams ir įrangai įsigyti, nesibaigė darbų, paslaugų ir įrangos viešųjų pirkimų procedūros – dalis dėlto, kad sąskaitos už atliktus darbus ir pristatytą įrangą gautos pasibaigus atskaitiniam laikotarpiui ir apmokėtos 2015 m. III ketvirčio pradžioje. Nepanaudoti asignavimai pagal ekonominės klasifikacijos straipsnį „Pervedamos lėšos (kapitalui formuoti)“, iš jų didžiausią dalį sudaro lėšos, kurias pagal susitarimą buvo numatyta pervesti VĮ „Turto bankui“ už VšĮ Respublikinės Klaipėdos ligoninės pastatų atnaujinimo darbus. Darbai dėl techninių priežasčių ir teisminių ginčų buvo sustabdyti, pradėtas naujas viešasis pirkimas, todėl lėšos liko nepanaudotos.

2007–2013 m. ES struktūrinės paramos ir BF asignavimų nepanaudota 8,5 mln. eurų, nes projektų vykdytojai dėl užsitęsusių rangos darbų viešųjų pirkimų ir vykdymo, medicinos įrangos viešųjų pirkimų nepateikė prašymų apmokėti visas planuotas projektų išlaidas. ES techninės paramos lėšų nepanaudota 0,1 mln. eurų dėl užsitęsusių viešųjų pirkimų procedūrų, dalis prekių ir paslaugų buvo įsigyta pigiau, nei planuota.

2014–2020 m. struktūrinių fondų lėšų nepanaudota 0,1 mln. eurų, nes administravimo veikloms ir gebėjimų stiprinimui finansuoti buvo naudojamos 2007–2013 m. techninės paramos lėšos.

Programos pavadinimas: **Asmens sveikatos priežiūros kokybės užtikrinimo programa (1.22)**

Asignavimų planas su leistiniais patikslinimais	Vykdydas	Skirtumas (1-2)	Programos asignavimų panaudojimo procentas (2/1)
1	2	3	4
13,4	9,3	4,1	69,4 %

Valstybės biudžeto lėšų nepanaudota 0,5 mln. eurų, nes už birželio mėnesį priskaičiuoti darbo užmokestis ir socialinio draudimo įmokos bei išlaidos už prekes ir paslaugas išmokėti liepos mėnesį.

Šveicarijos finansinės paramos ir BF lėšų nepanaudota 3,6 mln. eurų dėl užsitęsusių viešųjų pirkimų procedūrų (tiekėjų paklausimai, tiekėjų kvalifikacijos vertinimas, kainų pagrindimas, gautos

pretenzijos, tiekėjų pasiūlymai, neatitinkantys specialiųjų reikalavimų, pasiūlymų tikslinimas), viešųjų pirkimų dokumentų rengimo ir derinimo darbų. Dėl rangovų kaltės užsitęsęs kai kurių techninių projektų rengimui, vėliau pradėtos vykdyti kitos veiklos.

Programos pavadinimas: Visuomenės sveikatos stiprinimo programa (2.10)

Asignavimų planas su leistiniais patikslinimais	Vykdytas	Skirtumas (1-2)	Programos asignavimų panaudojimo procentas (2/1)
1	2	3	4
14,5	12,3	2,2	84,8 %

Valstybės biudžeto lėšų nepanaudota 0,7 mln. eurų, nes už birželio mėnesį priskaičiuoti darbo užmokestis ir socialinio draudimo įmokos bei išlaidos už prekes ir paslaugas išmokėti liepos mėnesį.

2009–2014 m. Norvegijos finansinės paramos, Norvegijos finansinio mechanizmo programų techninės paramos ir techninės programos paramos ir BF lėšų nepanaudota 1,5 mln. eurų, nes vėluoja remonto darbų ir įrangos įsigijimo viešieji pirkimai. Išlieka rizika, kad vėluojantys viešieji pirkimai turės įtakos mažesniai, nei planuotas 2015 m. pradžioje, lėšų įsisavinimui. Tikėtina, kad pratęsus projektų įgyvendinimo terminus, planuojamų įsisavinti lėšų suma pasikeis. Programos dvišalio bendradarbiavimo fondo lėšos nebuvo įsisavintos dėl nekokybiškai projektų pareiškėjų ar vykdytojų parengtų ir pateiktų ataskaitų, mokėjimo prašymų. Klaidų taisymas užtruko iki ketvirčio pabaigos, todėl patirtos išlaidos pareiškėjams bus apmokėtos III ketvirtį.

9. ŠVIETIMO IR MOKSLO MINISTERIJA

Programos pavadinimas: Mokslinių tyrimų ir studijų sistemos modernizavimo programa (10.05)

Asignavimų planas su leistiniais patikslinimais	Vykdytas	Skirtumas (1-2)	Programos asignavimų panaudojimo procentas (2/1)
1	2	3	4
94,0	62,6	31,4	66,6 %

Valstybės biudžeto lėšų nepanaudota 1,6 mln. eurų, nes asignavimų „Dėl finansavimo skyrimo netinkamam finansuoti pridėtinės vertės mokesčiui apmokėti projektams, įgyvendinti“ metams buvo skirta mažiau, nei pateiktas poreikis, todėl visi gauti asignavimai sukelti į I pusmetį, kad nebūtų trikdomos projektų veiklos. Iki metų galo asignavimai bus panaudoti.

2007–2013 m. ES struktūrinės, techninės paramos ir BF lėšų nepanaudota 29,8 mln. eurų dėl to, kad įgyvendinančioji institucija pateikė paraišką asignavimų valdytojų dėl didesnės, negu planuota, sumos ir neužteko lėšų likučio paraiškai apmokėti. Dalis lėšų nepanaudota dėl nepasitvirtinusių įgyvendinančiųjų institucijų prognozių. Iki metų pabaigos asignavimai bus panaudoti.

Programos pavadinimas: Valstybinės švietimo strategijos įgyvendinimo programa (11.1)

Asignavimų planas su leistiniais patikslinimais	Vykdytas	Skirtumas (1-2)	Programos asignavimų panaudojimo procentas (2/1)
1	2	3	4
31,6	19,1	12,5	60,4 %

Valstybės biudžeto lėšų nepanaudota 6,8 mln. eurų, nes dėl užsitęsusių viešųjų pirkimų procedūrų vėluota parengti sutartis.

2007–2013 m. ES struktūrinės, techninės paramos ir BF lėšų nepanaudota 4,2 mln. eurų dėl to, kad įgyvendinančioji institucija pateikė paraišką asignavimų valdytojų dėl didesnės sumos, negu planuota, ir neužteko likučio paraiškai apmokėti. Dalis lėšų nepanaudota dėl nepasitvirtinusių įgyvendinančiųjų institucijų prognozių. Neturint BF lėšų, daliai projektų negalėjome išmokėti ES lėšų.

2014–2020 m. ES struktūrinių fondų ir BF lėšų nepanaudota 1,5 mln. eurų, kadangi ilgiau, nei planuota, užtruko projektų finansavimo sąlygų aprašų derinimo, tvirtinimo bei sąrašų sudarymo, kvietimų paskelbimo procesai. Pirmosios naujo programavimo laikotarpio sutartys planuojamos pasirašyti 2015 m. II pusmetį.

Programos pavadinimas: **Švietimo ir mokslo administravimo programa (11.02)**

Asignavimų planas su leistiniais patikslinimais	Vykdydas	Skirtumas (1-2)	Programos asignavimų panaudojimo procentas (2/1)
1	2	3	4
466,3	455,4	10,9	97,7%

Valstybės biudžeto lėšų nepanaudota 10,4 mln. eurų, nes pavaldžiose įstaigose neišmokėta darbuotojams atostoginių ir socialinio draudimo įmokų bei stipendijų dalis. Liepos mėnesio pradžioje šios lėšos jau įsisavintos. Dėl laiku įstaigoms tiekėjų nepateiktų sąskaitų faktūrų prekėms ir paslaugoms įsigyti, atidėtas lėšų panaudojimas suplanuotoms prekėms ir paslaugoms įsigyti.

2015 m. birželio 22 d. įvyko užsienio lietuvių neformaliojo lituanistinio švietimo projektų konkursas. Švietimo ir mokslo ministro 2015 m. liepos 14 d. įsakymu „Dėl lėšų skyrimo“ skirtas finansavimas konkursą laimėjusiems projektams. Šiuo metu su užsienio lietuvių neformaliojo lituanistinio švietimo įstaigomis pasirašomos lėšų naudojimo sutartys ir bus pervestos lėšos. Kadangi konkursas įvyko birželio mėnesį, I pusmetį nespėta šių lėšų panaudoti. Jos bus panaudotos II pusmetį.

2014–2020 m. ES techninės paramos ir BF lėšų nepanaudota 0,4 mln. eurų, nes dar buvo naudojamos 2007–2013 m. projektams skirtos lėšos, sutaupyty lėšų dalis bus panaudota II pusmetį.

2009–2014 m. Norvegijos finansinės paramos ir BF lėšų nepanaudota 0,1 mln. eurų, nes kvietimas iš dvišalio bendradarbiavimo fondo nebuvo toks sėkmingas, kaip buvo tikėtasi, panaudota mažiau kaip pusė planuotų lėšų. Dėl šios priežasties planuojamas antras kvietimas projektams finansuoti.

Programos pavadinimas: **Studijų ir mokslo plėtros programa (12.01)**

Asignavimų planas su leistiniais patikslinimais	Vykdydas	Skirtumas (1-2)	Programos asignavimų panaudojimo procentas (2/1)
1	2	3	4
39,9	30,4	9,5	76,2 %

Valstybės biudžeto lėšų nepanaudota 7,6 mln. eurų, nes didžioji dalis kolegijų ir pavaldžių įstaigų darbo užmokesčio ir socialinio draudimo įmokų lėšų buvo panaudotos liepos mėnesį atostoginiams mokėti. Birželio pabaigoje gautos sąskaitos už prekes ir paslaugas taip pat apmokėtos liepos mėnesio pradžioje. Liko nepanaudota socialinėms stipendijoms (dėl socialiai remtinų studentų sumažėjimo), studijų stipendijoms (dėl nutrauktų sutarčių) skirtų lėšų. Mokslo, inovacijų ir technologijų agentūra nepanaudojo lėšų, nes užsitęsę projektų ekspertinis vertinimas ir sutartys dėl lėšų skyrimo pasirašytos vėliau. Ministerija liepos mėnesį jau paskirstė mokslo ir studijų institucijoms lėšas, numatytas neformaliajam suaugusiųjų švietimui finansuoti.

2014–2020 m. ES struktūrinių fondų lėšų nepanaudota 1,3 mln. eurų, kadangi ilgiau, nei planuota, užtruko projektų finansavimo sąlygų aprašų derinimo, tvirtinimo bei sąrašų sudarymo, kvietimų paskelbimo procesai. Pirmosios naujo programavimo laikotarpio sutartys planuojamos pasirašyti 2015 m. II pusmetį.

Šveicarijos finansinės paramos ir BF lėšų nepanaudota 0,6 mln. eurų dėl užsitęsusių dokumentų derinimo ir viešųjų pirkimų procedūrų. Lėšas numatoma panaudoti ateinančiais ketvirčiais.

10. TEISINGUMO MINISTERIJA

Programos pavadinimas: **Paslaugos gerinti ginčų nagrinėjimą programa (2.7)**

Asignavimų planas su leistiniais patikslinimais	Vykdydas	Skirtumas (1-2)	Programos asignavimų panaudojimo procentas (2/1)
1	2	3	4
5,7	4,7	1,0	82,5 %

Valstybės biudžeto lėšų nepanaudota 1,0 mln. eurų, nes už birželio mėnesį priskaičiuoti darbo užmokestis ir socialinio draudimo įmokos buvo išmokėti liepos mėnesio pradžioje; už prekes ir paslaugas – už birželio mėnesį apmokėta liepos mėnesį. Ilgalaikei turtui įsigyti skirtos lėšos bus panaudotos III ketvirtį, nes užtruko viešųjų pirkimų procedūros.

Programos pavadinimas: Bausmių sistemos programa (3.1)

Asignavimų planas su leistinais patikslinimais	Vykdydas	Skirtumas (1-2)	Programos asignavimų panaudojimo procentas (2/1)
1	2	3	4
33,7	28,0	5,7	83,0 %

Valstybės biudžeto lėšų nepanaudota 2,5 mln. eurų, nes už birželio mėnesį priskaičiuoti darbo užmokestis ir socialinio draudimo įmokos buvo išmokėti liepos mėnesio pradžioje; už prekes ir paslaugas – už birželio mėnesį apmokėta liepos mėnesį. Ilgalaikiam turtui įsigyti skirtos lėšos bus panaudotos III ketvirtį, nes užtruko viešųjų pirkimų procedūros.

2009–2014 m. Norvegijos finansinės paramos ir BF lėšų nepanaudota 3,2 mln. eurų, nes nors programos „Pataisos, įskaitant bausmes be įkalinimo“ lėšos projektams įgyvendinti buvo suplanuotos 2015 m. I ketvirtį, atsižvelgiant į prognozuojamą programos projektų įgyvendinimo intensyvumą, tačiau tik dalis programos projektų įgyvendinami pagal planą, o kita dalis dėl iškilusių teisinių ir techninių kliūčių atsilieka nuo numatyto grafiko. Lėšos planuojamos panaudoti 2015 m. III ir IV ketvirtį.

11. VIDAUS REIKALŲ MINISTERIJA**Programos pavadinimas: Išorės sienų fondo programa (1.55)**

Asignavimų planas su leistinais patikslinimais	Vykdydas	Skirtumas (1-2)	Programos asignavimų panaudojimo procentas (2/1)
1	2	3	4
15,8	2,6	13,2	16,5 %

I pusmetį buvo atlikta dalis Išorės sienų fondo 2013 m. metinės programos avansinių mokėjimų, o didžioji dalis investicinių projektų mokėjimų bus atliekami III ketvirtį, pasibaigus sudėtingam viešųjų pirkimų procesui ir išlaidų tinkamumo vertinimui.

Programos pavadinimas: Europos gražinimo fondo programa (1.56)

Asignavimų planas su leistinais patikslinimais	Vykdydas	Skirtumas (1-2)	Programos asignavimų panaudojimo procentas (2/1)
1	2	3	4
1,2	0,6	0,6	50,0 %

Pagal Europos gražinimo fondo 2013 m. metinę programą I pusmetį buvo atliekami valstybinių ir konkursinių projektų avansiniai mokėjimai bei valstybinių projektų mokėjimai pagal sąskaitas faktūras, kurios pateikiamos už suteiktas paslaugas kiekvienam mėnesiui pagal pirkimo–pardavimo sutartyse nustatytus reikalavimus.

Programos pavadinimas: Vidaus saugumo fondo programa (1.57)

Asignavimų planas su leistinais patikslinimais	Vykdydas	Skirtumas (1-2)	Programos asignavimų panaudojimo procentas (2/1)
1	2	3	4
17,3	2,0	15,3	11,6 %

Dėl užtrukusio Vidaus saugumo fondo srities finansinių reglamentų tvirtinimo, I pusmetį programos avansiniai mokėjimai buvo vykdomi pagal šiuo metu galiojančius teisės aktus, vadovaujantis paramos gavėjų poreikiu, nustatytu paramos sutartyse. Įvertinus paramos gavėjų poreikius, II pusmetį lėšų įsisavinimas išaugs.

Programos pavadinimas: Regionų plėtros ir Europos Sąjungos struktūrinės paramos programų įgyvendinimo užtikrinimo programa (3.3)

Asignavimų planas su leistinais patikslinimais	Vykdydas	Skirtumas (1-2)	Programos asignavimų panaudojimo procentas (2/1)
1	2	3	4
51,6	18,0	33,6	34,9 %

2007–2013 m. ES struktūrinės paramos ir BF lėšų nepanaudota 33,2 mln. eurų, nes projektų vykdytojai dėl planuojamų vykdyti naujų ir tęstinių veiklų, ilgų viešųjų pirkimų procedūrų, bankrutavus rangovui, trūkstant lėšų nuosavam indėliui pratęsė projektų įgyvendinimo laikotarpius, lėšos bus išmokamos vėlesniais ketvirčiais.

2014–2020 m. ES techninės paramos ir BF lėšų nepanaudota 0,4 mln. eurų, nes reikėjo išnaudoti 2007–2013 m. periodo techninės paramos lėšas. ES struktūrinių fondų informavimui ir viešinimui skirtos finansavimo sumos nepanaudotos, kadangi tebevyksta informavimo ir komunikavimo paslaugų viešieji pirkimai.

Programos pavadinimas: Europos teritorinio bendradarbiavimo tikslo programa (3.53)

Asignavimų planas su leistiniais patikslinimais	Vykdytas	Skirtumas (1-2)	Programos asignavimų panaudojimo procentas (2/1)
1	2	3	4
10,5	5,9	4,6	56,2 %

Europos teritorinio bendradarbiavimo tikslo programų ir BF lėšų nepanaudota 4,6 mln. eurų dėl pratęstos projektų įgyvendinimo trukmės, veiklų keitimų, ilgų viešųjų pirkimų procedūrų, vėluojančių apmokėjimų tiekėjams.

Programos pavadinimas: Europos kaimynystės ir partnerystės priemonės programa (3.54)

Asignavimų planas su leistiniais patikslinimais	Vykdytas	Skirtumas (1-2)	Programos asignavimų panaudojimo procentas (2/1)
1	2	3	4
11,2	1,7	9,5	15,2 %

Europos kaimynystės ir partnerystės priemonės programos ir BF lėšų nepanaudota 9,5 mln. eurų, nes dėl užsitęsusių viešųjų pirkimų procedūrų, personalo kaitos, nuosavų lėšų trūkumo, projekto partnerių nesutarimų vėluojama vykdyti projektų veiklas. Prasta kai kurių projektų vykdytojų rengiamų ataskaitų kokybė lemia ilgą jų derinimų ir taisymų procesą, dėl ko vėluojama išmokėti paramos lėšas.

Programos pavadinimas: Norvegijos finansinės paramos programa (3.58)

Asignavimų planas su leistiniais patikslinimais	Vykdytas	Skirtumas (1-2)	Programos asignavimų panaudojimo procentas (2/1)
1	2	3	4
7,9	1,7	6,2	21,5 %

2009–2014 m. Norvegijos finansinės paramos, Norvegijos finansinio mechanizmo programų techninės paramos ir BF lėšos nepanaudotos, nes per pirmą atvirą kvietimą pateikta mažai paraiškų ir dalis jų yra nekokybiškos. Atrinkti 28 projektai, kuriems bus skirtas finansavimas. II pusmetį bus pasirašytos sutartys ir bus pradėta įgyvendinti projektus.

12. UŽSIENIO REIKALŲ MINISTERIJA

Programos pavadinimas: Diplomatinės tarnybos administravimo programa (1.4)

Asignavimų planas su leistiniais patikslinimais	Vykdytas	Skirtumas (1-2)	Programos asignavimų panaudojimo procentas (2/1)
1	2	3	4
26,9	22,8	4,1	84,8 %

Valstybės biudžeto lėšų nepanaudota 4,1 mln. eurų dėl darbuotojų rotacijos, užsitęsusių diplomatinėjų atstovybių vadovų skyrimo procedūrų. Užsitęsęs deryboms ir viešųjų pirkimų procedūroms, investicijoms skirtos lėšos bus panaudotos per II pusmetį.

13. ŪKIO MINISTERIJA

Programos pavadinimas: **Ūkio ministerijos reorganizavimo laikotarpio energetikos srities projektų įgyvendinimo programa (1.2)**

Asignavimų planas su leistiniais patikslinimais	Vykdymas	Skirtumas (1-2)	Programos asignavimų panaudojimo procentas (2/1)
1	2	3	4
25,1	21,6	3,5	86,1 %

2007–2013 m. ES struktūrinės paramos ir BF lėšų nepanaudota 3,5 mln. eurų, nes poreikis apmokėti dalį projektų atidėtas 2015 metams dėl vėluojančių viešųjų pirkimų, statybos ar kitų leidimų išdavimo. Dėl dalies projektų nebuvo pateikti mokėjimo prašymai.

Programos pavadinimas: **Ūkio plėtros ir konkurencingumo didinimo programa (1.5)**

Asignavimų planas su leistiniais patikslinimais	Vykdymas	Skirtumas (1-2)	Programos asignavimų panaudojimo procentas (2/1)
1	2	3	4
131,6	77,0	54,6	58,5 %

Valstybės biudžeto lėšų nepanaudota 3,3 mln. eurų, nes už birželio mėnesį priskaičiuoti darbo užmokestis ir socialinio draudimo įmokos buvo išmokėti liepos mėnesio pradžioje; už prekes ir paslaugas – už birželio mėnesį apmokėta liepos mėnesį. Dalis lėšų nepanaudota dėl užsitęsusių viešųjų pirkimų ir sutarčių sudarymo procedūrų, dėl vėluojančių rangos darbų. Kai kurios sutartys jau sudarytos, vyksta atsiskaitymai. Kai kurie projektų vykdytojai mokėjimo prašymus teikė vėliau, nei planuota, arba buvo pratęstas projektų įgyvendinimo terminas, todėl lėšų panaudota mažiau. Buvo pratęstas projektų įgyvendinimo laikotarpis, vėlavo pirkimo procedūros ir rangos darbai, o tai lėmė, kad nereikėjo išmokėti PVM lėšų.

2007–2013 m. ES struktūrinės paramos ir BF lėšų nepanaudota 49,5 mln. eurų, nes kai kurie mokėjimo prašymai pateikti vėliau, nei planuota, arba pratęstas projektų įgyvendinimo terminas, todėl asignavimų panaudota mažiau, nei planuota, mokėjimai nukelti į vėlesnius laikotarpius.

2007–2013 m. techninės paramos ir BF lėšų nepanaudota 0,2 mln. eurų, nes dėl darbuotojų kaitos, nedarbingumo, laikinai neužimtų etatų sutaupyta darbo užmokesčio ir socialinio draudimo lėšų. Dalis lėšų nepanaudota dėl užsitęsusių viešųjų pirkimų ir sutarčių sudarymo procedūrų.

2014–2020 m. ES techninės paramos ir BF lėšų nepanaudota 0,3 mln. eurų, nes dėl pateiktos ataskaitos derinimo už vertimo paslaugas jų teikėjui bus apmokėta 2015 m. III ketvirtį.

2009–2014 m. Norvegijos finansinės paramos ir BF lėšų nepanaudota 1,3 mln. eurų, nes vykdant viešuosius pirkimus paslaugų ir prekių nupirkta pigiau, nei planuota. Dalies asignavimų mokėjimas už paslaugas, gautas I pusmetį, atidėti III ketvirčiui. Užtrukęs projektų atrankos procesas lėmė, kad nebuvo pasirašytos paramos sutartys ir nebuvo atlikti mokėjimai projektų vykdytojams.

14. ŽEMĖS ŪKIO MINISTERIJA

Programos pavadinimas: **Žemės ūkio, maisto ūkio ir kaimo plėtros skatinimo programa (1.1)**

Asignavimų planas su leistiniais patikslinimais	Vykdymas	Skirtumas (1-2)	Programos asignavimų panaudojimo procentas (2/1)
1	2	3	4
660,8	378,9	281,9	57,3 %

Valstybės biudžeto lėšų nepanaudota 10,6 mln. eurų dėl vykdomo „Oracle“ programinės įrangos licencijų audito nukelto „Oracle“ programinės įrangos techninės priežiūros ir vystymo paslaugų pirkimo, užsitęsusių viešųjų pirkimų procedūrų, įsigyjant informacinės sistemos tarnybines stotis, teritorinių padalinių kondicionavimo sistemų montavimo paslaugas bei Agentūros teritorinių padalinių patalpų remonto darbus. Pagal kitas paramos priemones asignavimai nepanaudoti dėl netinkamai nurodytų banko sąskaitų, lėšų poreikis buvo mažesnis, nei sąmatoje numatyti asignavimai, pagal priemonę „Parama asmenims, priverstinai paskerdusiems kiaules kompetentingos institucijos nustatytoje

buferinėje zonoje, ūkiniams gyvūnams, išskyrus kiaules, įsigyti“, pareiškėjai nepateikė visų dokumentų, reikalingų išmokai skirti, todėl nebuvo laiku įvertintos paraiškos pagal paramos priemonės. Priskaičiuoti už birželio mėnesį darbo užmokestis ir socialinio draudimo įmokos buvo išmokėti liepos mėnesio pradžioje; už prekes ir paslaugas – už birželio mėnesį apmokėta liepos mėnesį. Lėšų poreikis pagal tam tikras ekonomines klasifikacijos straipsnius buvo mažesnis, nei sąmatoje numatyti asignavimai.

Europos žemės ūkio garantijų fondo ir BF lėšų nepanaudota 25,1 mln. eurų dėl paramos gavėjų mirties, netinkamai nurodytų banko sąskaitų, dėl to, kad lėšų poreikis buvo mažesnis, nei sąmatoje numatyta suma, pareiškėjai nepateikė visų dokumentų, reikalingų išmokoms paskirti.

2007–2013 m. Europos žemės ūkio fondo kaimo plėtrai ir BF lėšų nepanaudota 135,2 mln. eurų, nes pareiškėjai nepateikė visų dokumentų, reikalingų išmokoms skirti, todėl nebuvo laiku įvertintos paraiškos pagal šias paramos priemones: „Žemės ūkio ir miškininkystės plėtra ir pritaikymo infrastruktūra“, „Žemės ūkio produktų perdirbimas ir pridėtinės vertės didinimas“.

2014–2020 m. Europos žemės ūkio fondo kaimo plėtrai ir BF lėšų nepanaudota 111,0 mln. eurų, nes pareiškėjai nepateikė visų dokumentų, reikalingų išmokai skirti, nebuvo laiku įvertintos paraiškos ir dėl nebaigtų mokėjimų už vietoves, kuriose esama gamtinių ar kitokių specifinių kliūčių.

Programos pavadinimas: Žuvininkystės plėtros ir konkurencingumo programa (2.1)

Asignavimų planas su leistiniais patikslinimais	Vykdymas	Skirtumas (1-2)	Programos asignavimų panaudojimo procentas (2/1)
1	2	3	4
17,9	7,6	10,3	42,5 %

Valstybės biudžeto lėšų nepanaudota 0,2 mln. eurų, nes už birželio mėnesį priskaičiuoti darbo užmokestis ir socialinio draudimo įmokos buvo išmokėti liepos mėnesio pradžioje; už prekes ir paslaugas – už birželio mėnesį apmokėta liepos mėnesį. Dalis lėšų nepanaudota dėl užsėtusių viešųjų pirkimų ir sutarčių sudarymo procedūrų.

Europos jūrų reikalų ir žuvininkystės fondo ir BF lėšų nepanaudota 10,1 mln. eurų, nes poreikis buvo mažesnis, nei sąmatoje numatyti asignavimai.

Programos pavadinimas: Žemės tvarkymo ir administravimo bei erdvinės informacijos infrastruktūros vystymo programa (3.1)

Asignavimų planas su leistiniais patikslinimais	Vykdymas	Skirtumas (1-2)	Programos asignavimų panaudojimo procentas (2/1)
1	2	3	4
14,8	12,3	2,5	83,1 %

Valstybės biudžeto lėšų nepanaudota 2,5 mln. eurų, nes už birželio mėnesį priskaičiuoti darbo užmokestis ir socialinio draudimo įmokos buvo išmokėti liepos mėnesio pradžioje; už prekes ir paslaugas – už birželio mėnesį apmokėta liepos mėnesį. Dalis lėšų nepanaudota dėl užsėtusių viešųjų pirkimų ir sutarčių sudarymo procedūrų.

15. KŪNO KULTŪROS IR SPORTO DEPARTAMENTAS PRIE LRV

Programos pavadinimas: Kūno kultūros ir sporto plėtros programa (1.14)

Asignavimų planas su leistiniais patikslinimais	Vykdymas	Skirtumas (1-2)	Programos asignavimų panaudojimo procentas (2/1)
1	2	3	4
9,9	6,2	3,7	62,6 %

Valstybės biudžeto lėšų nepanaudota 3,7 mln. eurų, nes už birželio mėnesį priskaičiuoti darbo užmokestis ir socialinio draudimo įmokos buvo išmokėti liepos mėnesio pradžioje; už prekes ir paslaugas – už birželio mėnesį apmokėta liepos mėnesį. Dalis lėšų nepanaudota dėl užsėtusių viešųjų pirkimų ir sutarčių sudarymo procedūrų bei savivaldybių neparengtų detaliųjų planų.

16. VALSTYBINĖ MAISTO IR VETERINARIJOS TARNYBA

Programos pavadinimas: **Valstybinės maisto ir veterinarijos kontrolės programa (4.2)**

Asignavimų planas su leistinais patikslinimais	Vykdytas	Skirtumas (1-2)	Programos asignavimų panaudojimo procentas (2/1)
1	2	3	4
13,7	9,5	4,2	69,3 %

Valstybės biudžeto lėšų nepanaudota 1,7 mln. eurų, nes už birželio mėnesį priskaičiuoti darbo užmokestis ir socialinio draudimo įmokos buvo išmokėti liepos mėnesio pradžioje; už prekes ir paslaugas – už birželio mėnesį apmokėta liepos mėnesį. Po viešojo pirkimo procedūrų oralinės vakcinacijos paslauga nupirktą daug pigiau.

Užkrečiamųjų ligų kontrolės ir BF lėšų nepanaudota 2,5 mln. eurų. Pasikeitus situacijai dėl užkrečiamųjų ligų tyrimų bei dėl afrikinio kiaulių maro priemonių Europos Komisijos kofinansavimo įgyvendinant užkrečiamųjų ligų programas, lėšos per I pusmetį buvo nepanaudotos, tačiau afrikiniam kiaulių marui plintant šios lėšos bus naudojamos naujai numatytoms priemonėms įgyvendinti.

17. LIETUVOS MOKSLO TARYBA

Programos pavadinimas: **Šalies mokslo ir studijų sistemos plėtros programa (1.1)**

Asignavimų planas su leistinais patikslinimais	Vykdytas	Skirtumas (1-2)	Programos asignavimų panaudojimo procentas (2/1)
1	2	3	4
13,1	7,7	5,4	58,8 %

Valstybės biudžeto lėšų nepanaudota 3,2 mln. eurų, nes dėl neplanuotai ilgai užsitęsusių nacionalinių mokslo programų tvirtinimo procedūrų Švietimo ir mokslo ministerijoje vėliau paskelbti ar bus skelbiami konkursai teikti paraiškas. Inicijuotos dvi naujos Tarybos remiamos veiklos kryptys, užtruko jų sąlygų derinimas su suinteresuotomis institucijomis. Šiuo metu pasirašomos projektų finansavimo sutartys pagal vieną priemonę ir projektams įgyvendinti numatytos lėšos bus pervestos III ketvirtį. Valdymui skirtos paslaugų pirkimo lėšos dėl užsitęsusių viešųjų pirkimų procedūrų bus panaudotos III ketvirtį.

2007–2013 m. ES struktūrinės ir 2014–2020 m. ES techninės paramos lėšų nepanaudota 2,2 mln. eurų, nes lėšos, skirtos projektų pirkimų išlaidoms apmokėti, projektų vykdytojų nebuvo patirtos dėl užsitęsusių pirkimo procedūrų. Nepanaudota dalis prekėms, paslaugoms įsigyti numatytų lėšų, taip pat komandiruočių lėšų – dėl užsitęsusių viešųjų pirkimų organizavimo procedūrų. Lėšos bus panaudotos per kitus ataskaitinius laikotarpius.