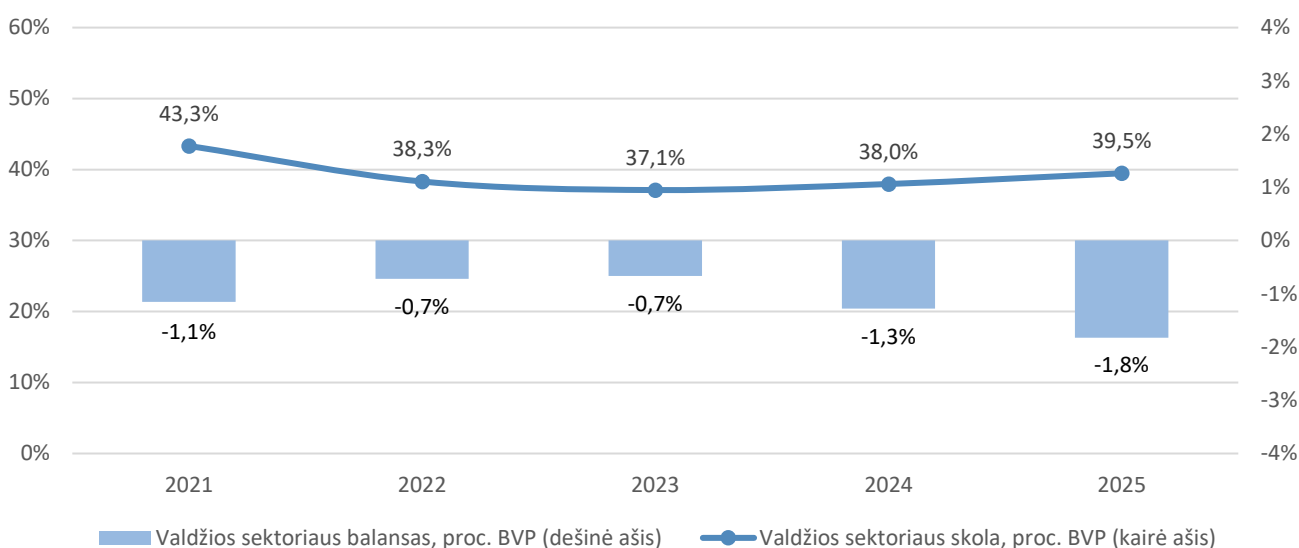


INFORMACIJA APIE VALSTYBĖS SKOLĄ UŽ 2025 METUS

Valdžios sektoriaus skolos lygis ir palūkanų išlaidos

Valdžios sektoriaus skola¹ 2025 metų pabaigoje buvo lygi 33 259,0² mln. eurų, tai sudarė 39,5 procento bendrojo vidaus produkto³ (toliau – BVP). Valdžios sektoriaus skolos santykis su BVP per 2025 metus padidėjo 1,5 procentinio punkto BVP (2024 metais buvo 38,0 procento BVP) (1 diagrama). 2025 metais valdžios sektoriaus skola nominaliųjų išraiška padidėjo 10,9 procento arba 3 266,7 mln. eurų.

1 diagrama. Valdžios sektoriaus skola ir valdžios sektoriaus balansas 2021 – 2025 metais



Šaltinis – Valstybės duomenų agentūra.

2025 metais valdžios sektoriaus įsipareigojimai, susiję su paskolomis, sumažėjo 97,3 mln. eurų ir metų pabaigoje siekė 5 573,2 mln. eurų, arba 16,8 procento valstybės skolos. Skola už vertybinius popierius padidėjo 3 232,8 mln. eurų ir metų pabaigoje siekė 27 478,2 mln. eurų, arba 82,6 procento valstybės skolos. Iš jų Vyriausybės išplatintos ir aukciono būdu papildytos euroobligacijų emisijos sudarė 21 316,0 mln. eurų, aukciono būdu išplatintos Lietuvos centriniame depozitoriume registruotos obligacijos (be taupymo lakštų) – 6 036,1 mln. eurų, UAB „Valstybės investicinis kapitalas“ išplatintos obligacijų emisijos – 44,9 mln. eurų, o UAB ILTE įsteigtos specialios paskirties bendrovės išleisti vertybiniai popieriai, kurių lėšomis finansuota Daugiabučių namų atnaujinimo (modernizavimo) programa – 81,2 mln. eurų (sumos nurodytos po konsolidavimo). Su indėliais susiję valstybės įsipareigojimai padidėjo 131,2 mln. eurų ir sudarė 207,6 mln. eurų, t. y. 0,6 procento valdžios sektoriaus skolos. Iš jų Vyriausybės taupymo lakštai sudarė 193,3 mln. eurų, o trumpalaikiai įsipareigojimai Valstybės išdo konsoliduoto sąskaitų valdymo sistemos dalyviams už sukauptas lėšas valstybės išdo sąskaitose sudarė 14,2 mln. eurų (2 diagrama).

Valstybės vidaus skola metų pabaigoje buvo 9 226,9 mln. eurų, arba 27,7 procento visos valstybės skolos (per metus vidaus skolos dalis nuo visos valstybės skolos sumažėjo 3,9 procentinio punkto).

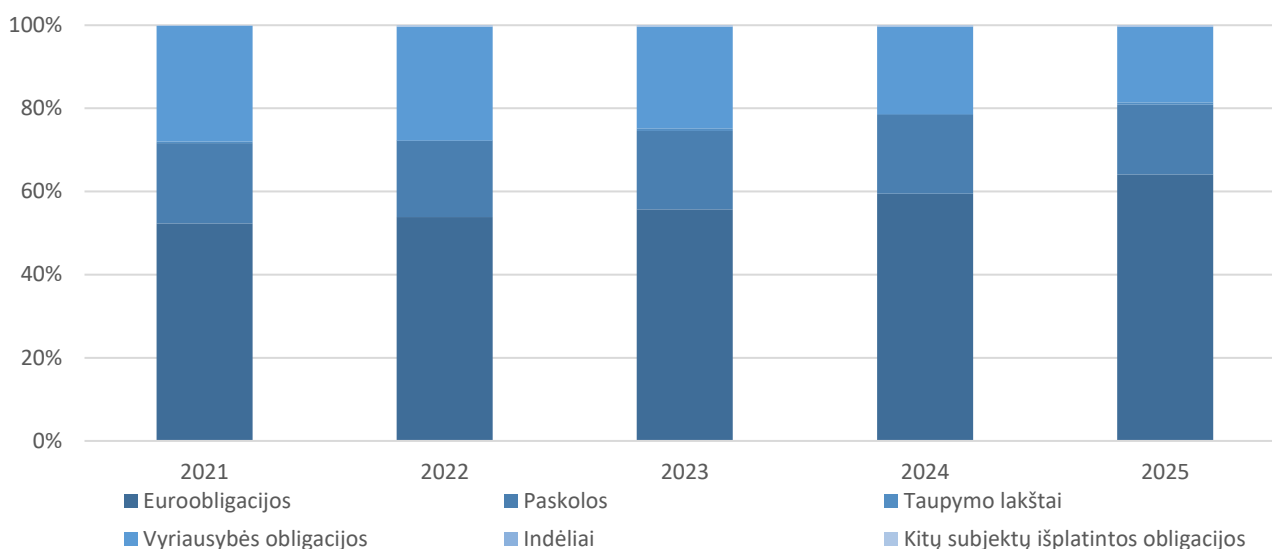
¹ Informaciją apie valdžios sektoriaus skolą rengia ir skelbia Valstybės duomenų agentūra, vadovaujantis Europos nacionalinių ir regioninių sąskaitų sistema (ESS 2010).

² Valstybės duomenų agentūros 2026 m. balandžio 7 d. duomenys.

³ Valstybės duomenų agentūros 2026 m. balandžio 1 d. duomenys

Valstybės užsienio skola 2025 metais sudarė 24 032,1 mln. eurų, arba 72,3 procento visos valstybės skolos.

2 diagrama. Valdžios sektoriaus skola pagal priemones 2021 – 2025 metais, proc.



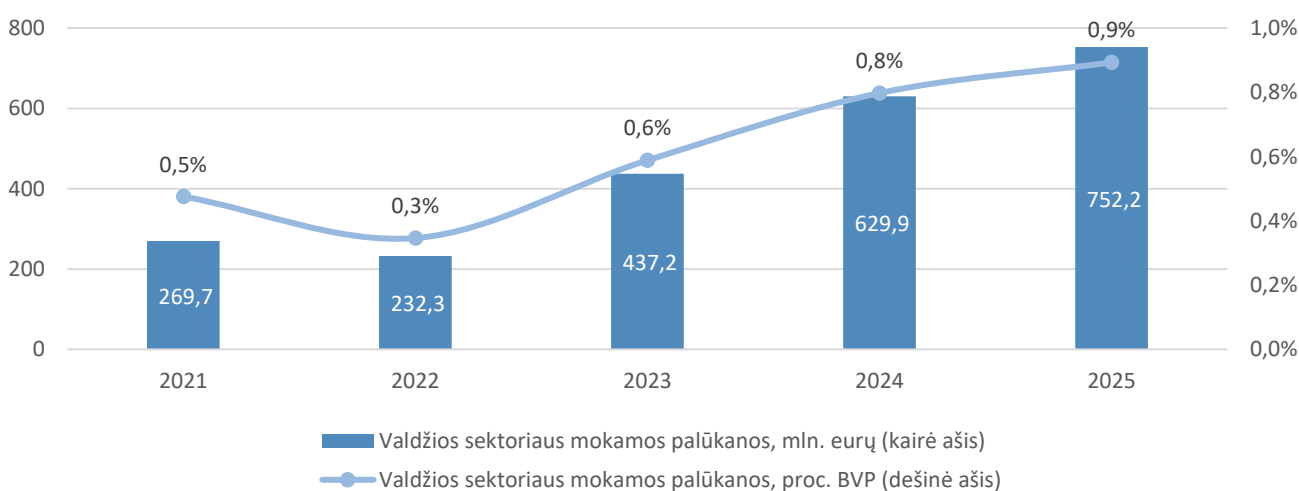
Šaltinis – Valstybės duomenų agentūra.

Ilgalaikiai įsipareigojimai pagal likutinę trukmę 2025 metais padidėjo nuo 27 096,8 mln. eurų iki 30 119,7 mln. eurų ir sudarė 90,6 procento visos valstybės skolos, trumpalaikiai įsipareigojimai pagal likutinę trukmę padidėjo nuo 2 895,4 mln. eurų iki 3 139,2 mln. eurų ir sudarė 9,4 procento visos valstybės skolos.

Nekonsoliduotą valstybės skolą 2025 metų pabaigoje sudarė centrinės valdžios skola – 33 191,7 mln. eurų, vietos valdžios skola – 737,3 mln. eurų ir socialinės apsaugos fondų skola – 0,4 mln. eurų.

2025 metais valdžios sektoriaus palūkanų išlaidos⁴ sudarė 752,2 mln. eurų arba 0,9 procento BVP. 2025 metais valdžios sektoriaus palūkanų išlaidos, palyginti su 2024 metais, padidėjo 19,4 procento, arba 122,3 mln. eurų (3 diagrama).

3 diagrama. Valdžios sektoriaus palūkanų išlaidos 2021 – 2025 metais



⁴ Informaciją valdžios sektoriaus palūkanų išlaidas kaupimo principu rengia ir skelbia Valstybės duomenų agentūra, vadovaujantis Europos nacionalinių ir regioninių sąskaitų sistema (ESS 2010).

Šaltinis – Valstybės duomenų agentūra.

Vyriausybės finansavimo poreikis

Lietuvos Respublikos 2025–2027 metų biudžeto patvirtinimo įstatyme⁵ planuota, kad Vyriausybės finansavimo poreikis gali siekti apie 8 993,5 mln. eurų, iš kurių 8 752,6 mln. eurų bus finansuota skolinantis. Faktinis lėšų poreikis buvo 583,2 mln. eurų mažesnis ir sudarė 8 410,3 mln. eurų. Didžiausią įtaką skolinimosi poreikio sumažėjimui, palyginti su planu, turėjo 574,5 mln. eurų mažesnis valstybės biudžeto deficito finansavimas (1 lentelė).

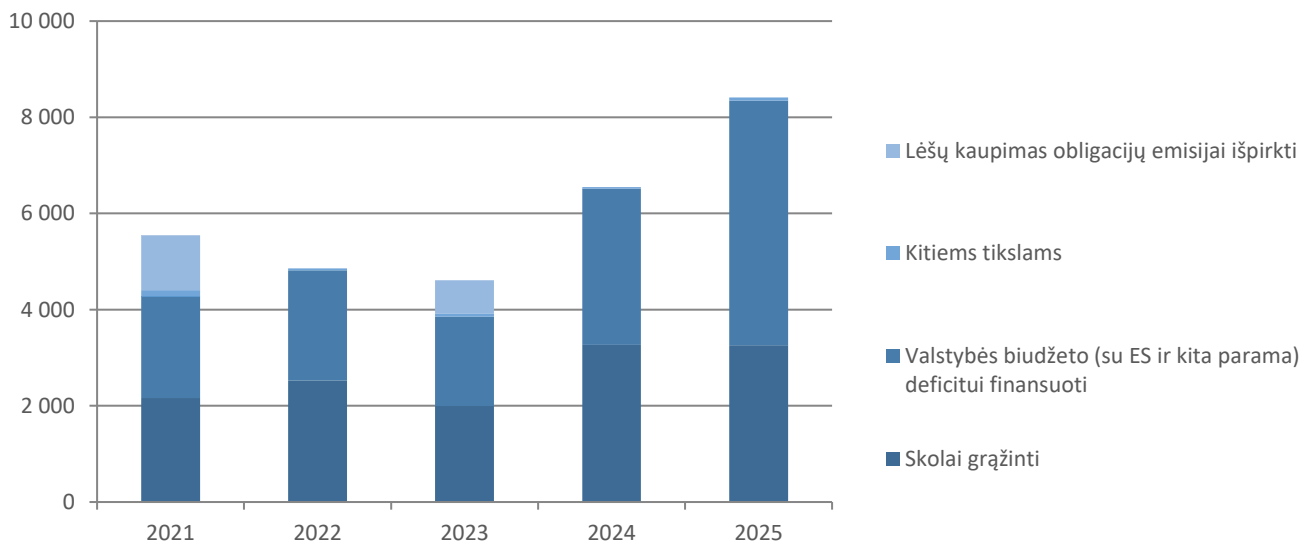
1 lentelė. Lėšų poreikis pagal tikslus 2025 metais, mln. eurų

Tikslas	Planas	Faktas	Skirtumas
Valstybės biudžeto deficito finansavimas	4 801,1	4 226,6	–574,5
Skolos grąžinimas	3 189,4	3 259,2	69,8
Europos Sąjungos paramos neigiamo balanso finansavimas	750,4	863,0	112,6
Valstybės perskolinamų paskolų suteikimas	252,6	61,5	–191,1
Iš viso:	8 993,5	8 410,3	–583,2

Šaltinis – Finansų ministerija.

2025 metais didžiausias faktinis finansavimo poreikis pagal tikslus buvo valstybės biudžeto deficito finansavimas (50,3 procento) bei skolos grąžinimas (38,8 procento). Faktinis 2025 metų lėšų poreikis, palyginti su 2024 metais, buvo 28,4 procento, arba 1 859,4 mln. eurų, didesnis (4 diagrama).

4 diagrama. Vyriausybės finansavimo poreikiai 2021 – 2025 metais, mln. eurų



Šaltinis – Finansų ministerija.

Lėšų poreikiui patenkinti Vyriausybė pasiskolino 7 053,4 mln. eurų, arba 1 699,2 mln. eurų mažiau, negu planuota. Likusi lėšų poreikio dalis buvo dengiama iš praėjusių metų likučio (1 122,4 mln. eurų) ir grįžtančių ankstesniais metais paskolintų lėšų (20,9 mln. eurų) (2 lentelė).

⁵ Lietuvos Respublikos 2025–2027 metų biudžeto patvirtinimo įstatymas, 2024 m. gruodžio 19 d. Nr. XV-89.

2 lentelė. Finansavimo šaltiniai 2025 metais, mln. eurų

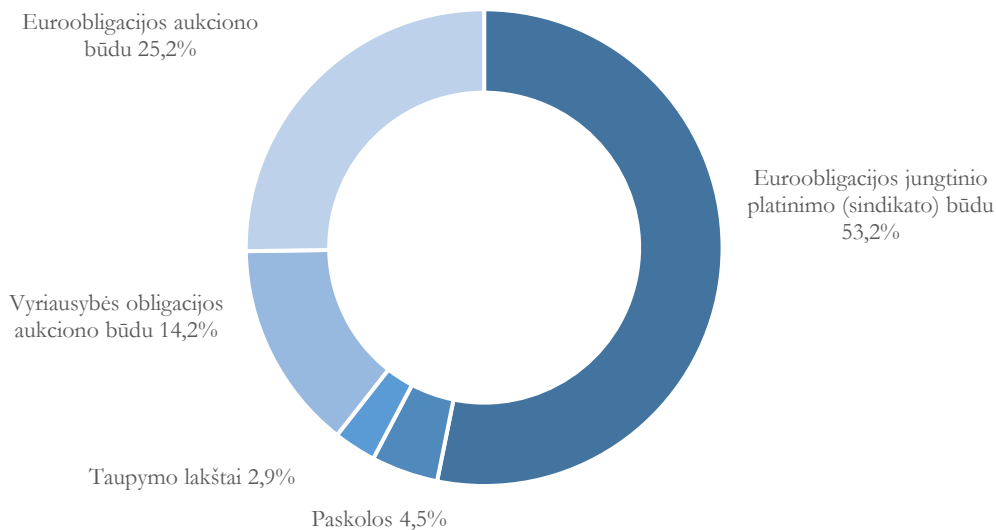
Šaltinis	Planas	Faktas	Skirtumas
Skolinimasis:	8 752,6	7 053,4	–1 699,2
VVP aukcionai	2 330	2 780	450
Taupymo lakštai	200	203,4	3,4
Euroobligacijos jungtinio platinimo (sindikato) būdu	6 000	3 750	–2 250
Paskolos iš tarptautinių finansų institucijų	222,6	320	97,4
Finansavimas iš ankstesnių metų lėšų likučio	710	1 122,4	412,4
Perskointų paskolų ir skolų grąžinimai	30,5	20,9	–9,6
Iš viso:	9 493,1	8 196,7	–1 296,4

Šaltinis – Finansų ministerija.

Skolinimasis valstybės vardu

Finansų ministerija 2025 metais finansų rinkose pasiskolino 7 053,4 mln. eurų. 53,2 procento visos reikalingos sumos Finansų ministerija pasiskolino platindama Vyriausybės vertybinius popierius (toliau – VVP) užsienio rinkose jungtinio platinimo (sindikato) būdu (5 diagrama).

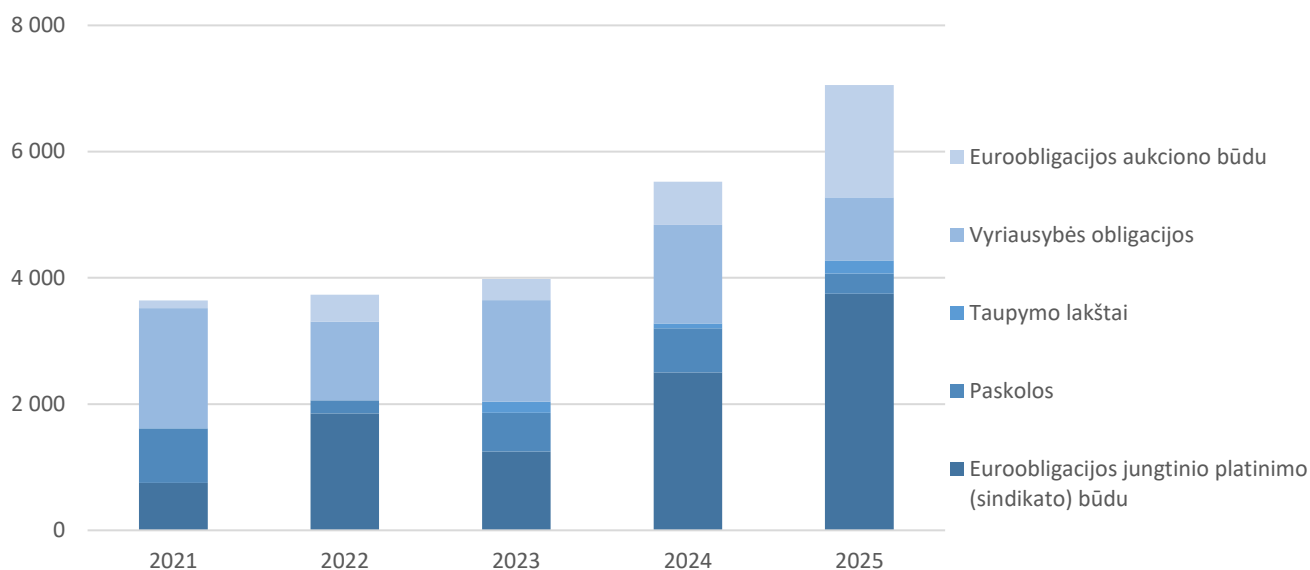
5 diagrama. 2025 metų skolinimosi valstybės vardu struktūra, proc.



Šaltinis – Finansų ministerija.

2025 metais, palyginti su 2024 metais, Finansų ministerija pasiskolino 27,7 procento, arba 1 531,2 mln. eurų, daugiau (6 diagrama).

6 diagrama. Skolinimasis valstybės vardu 2021–2025 metais, mln. eurų

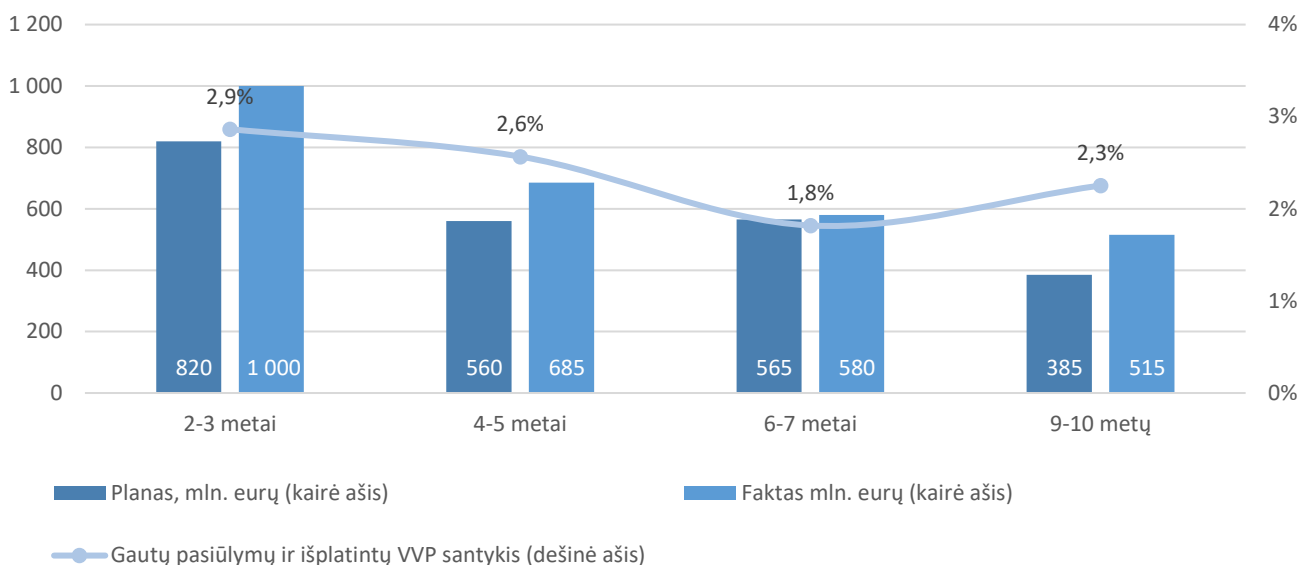


Šaltinis – Finansų ministerija.

Finansų ministerija 2025 metais paskelbė 49 VVP pirminio platinimo aukcionus⁶, kuriuose buvo išplatinta ar papildyta 1 000 mln. eurų nominaliosios vertės VVP, registruotų Lietuvoje, ir papildyta 1 780 mln. eurų nominaliosios vertės euroobligacijų. 2025 metais aukcionuose VVP išplatinta 19,3 procento, arba 450 mln. eurų, daugiau, palyginti su planu, ir 23,8 procento, arba 535 mln. eurų, daugiau, palyginti su 2024 metais. VVP platinant aukciono būdu 2025 metais toliau buvo siekiama sukurti likvidžias emisijas ir investuotojams pasiūlyti įsigyti 3, 5, 7 ir 10 metų ar panašios likutinės trukmės emisijų. Iš viso per 2025 metus aukciono dalyviai VVP aukcionuose pateikė pasiūlymų įsigyti VVP už 6 837,2 mln. eurų ir 41,9 procentus visos paklausos sudarė 2–3 metų likutinės trukmės VVP (7 diagrama).

7 diagrama. 2025 metais VVP aukcionuose pasiskolinta suma, palyginti su planu ir paklausa, pagal likutinę VVP trukmę

⁶ Finansų ministerija yra sudariusi VVP aukciono dalyvio sutartis su 7 bankais: AS „Citadele banka“ (Latvijos komercinis bankas), *Luminor Bank*, AS, AB SEB banku, „Swedbank“, AB, „Swedbank“, AS, (Latvijos komercinis bankas), AB Šiaulių banku ir *Erste Group Bank*, AG, (Austrijos komercinis bankas).



Šaltinis – Finansų ministerija.

2025 metais aukcionuose platinamų visų nominaliųjų trukmių VVP metinių palūkanų normų svertinis vidurkis, palyginti su 2024 metais, sumažėjo nuo 3,29 procento (4,7 metų vidutinė svertinė trukmė) iki 2,91 procento (5,2 metų vidutinė svertinė trukmė). Pelningumo mažėjimą daugiausia lėmė ECB vykdoma ekonomikos skatinimo politika.

2025 metų sausį tarptautinėse kapitalo rinkose Finansų ministerija pasiskolino 2 mlrd. eurų, išleidama dvi euroobligacijų emisijas – 1 mlrd. eurų nominaliosios vertės 5 metų trukmės ir 1 mlrd. eurų nominaliosios vertės 15 metų trukmės. Pirmą kartą nuo 2021 metų buvo išleista ilgesnės negu 10 metų trukmės emisija, kas rodo, kad užsienio investuotojai teigiamai vertina mūsų šalies perspektyvas ir jos ekonominę bei politinę situaciją.

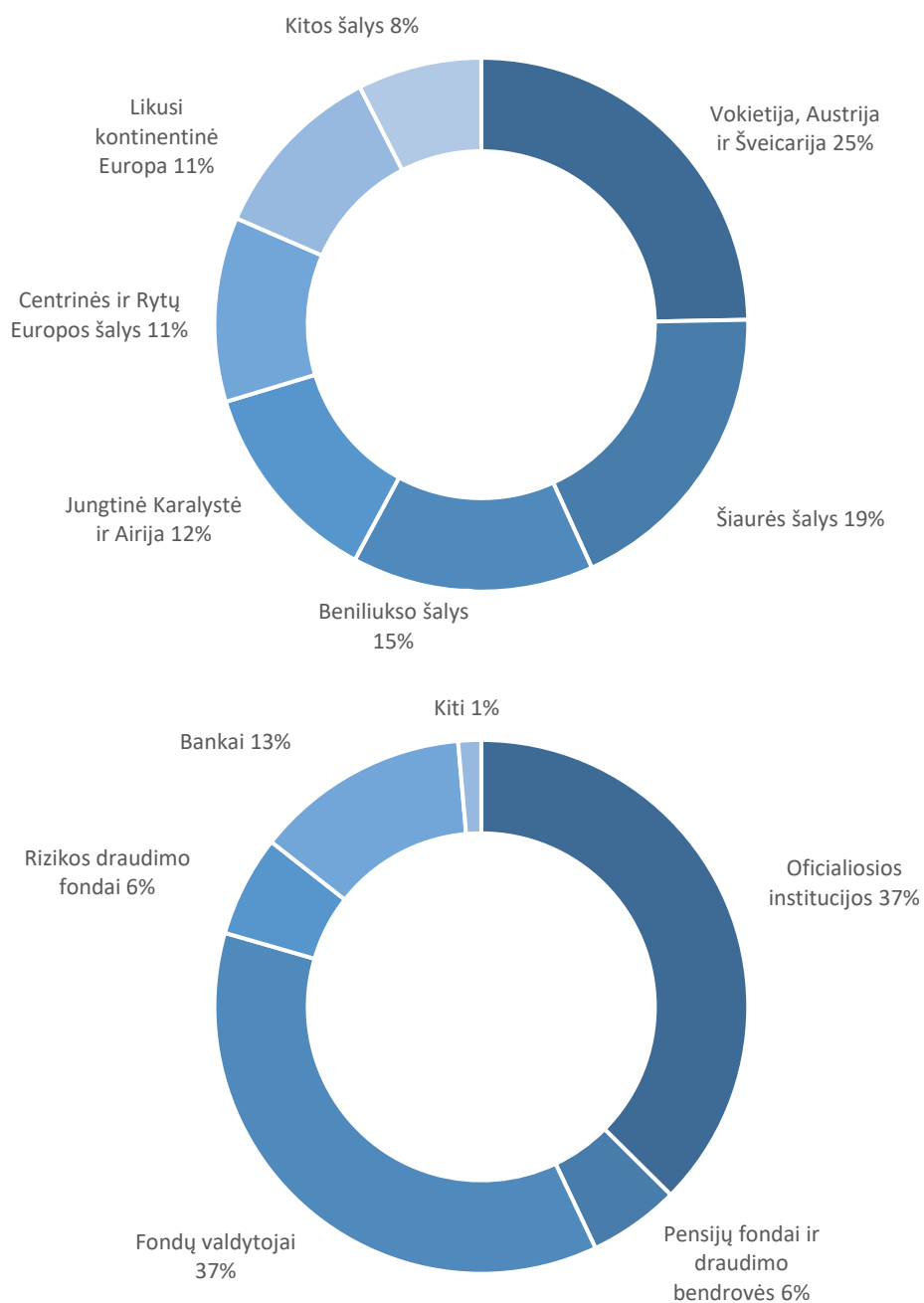
5 metų euroobligacijų emisijos paklausa daugiau kaip du kartus viršijo pasiūlą – galutinė pavidimų knygos suma siekė 2,05 mlrd. eurų. Ši emisija išplatinta 2,975 procento pelningumu (2,875 procento metinė atkarpa).

15 metų euroobligacijų emisijos paklausa galutinę pavidimų knygos sumą išaugino iki 2,6 mlrd. eurų, o emisija išplatinta 3,777 procento pelningumu (3,625 procento metinė atkarpa).

Abi emisijas daugiausia įsigijo investuotojai iš Vokietijos, Austrijos ir Šveicarijos, o pagal investuotojų tipą didžiąją dalį jų sudarė fondų valdytojai (8 ir 9 diagramos).

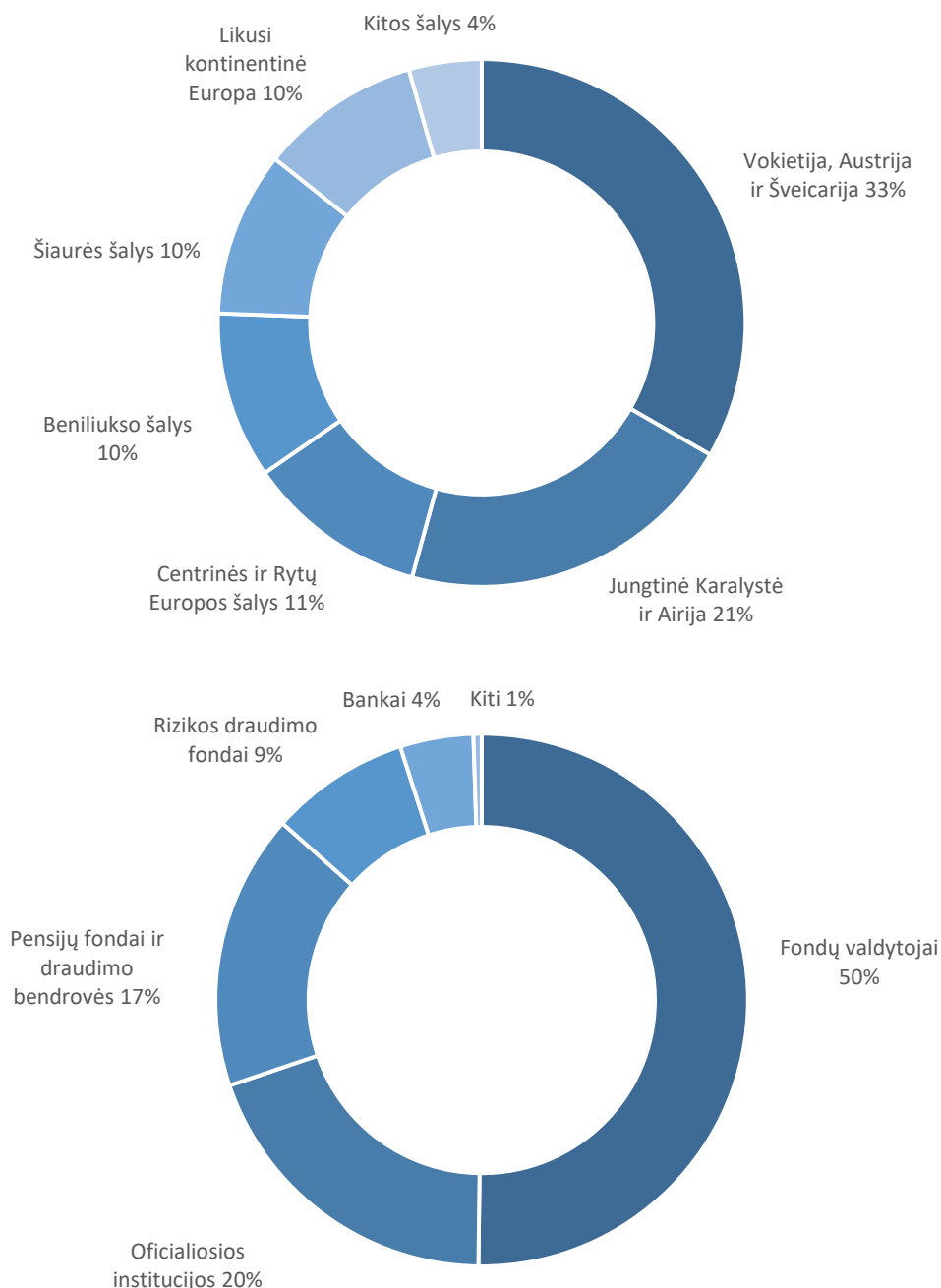
Bankais platintojais buvo pasirinkti „BNP Paribas“, „Bank of America Securities“ ir „JP Morgan“ bankai. SEB bankui suteiktas papildomo banko platintojo vaidmuo.

8 diagrama. **5 metų trukmės emisijos investuotojų pasiskirstymas pagal geografiją ir tipą, proc.**



Šaltiniai – „BNP Paribas“, „Bank of America Securities“ ir „J.P. Morgan“.

9 diagrama. 15 metų trukmės emisijos investuotojų pasiskirstymas pagal geografiją ir tipą, proc.



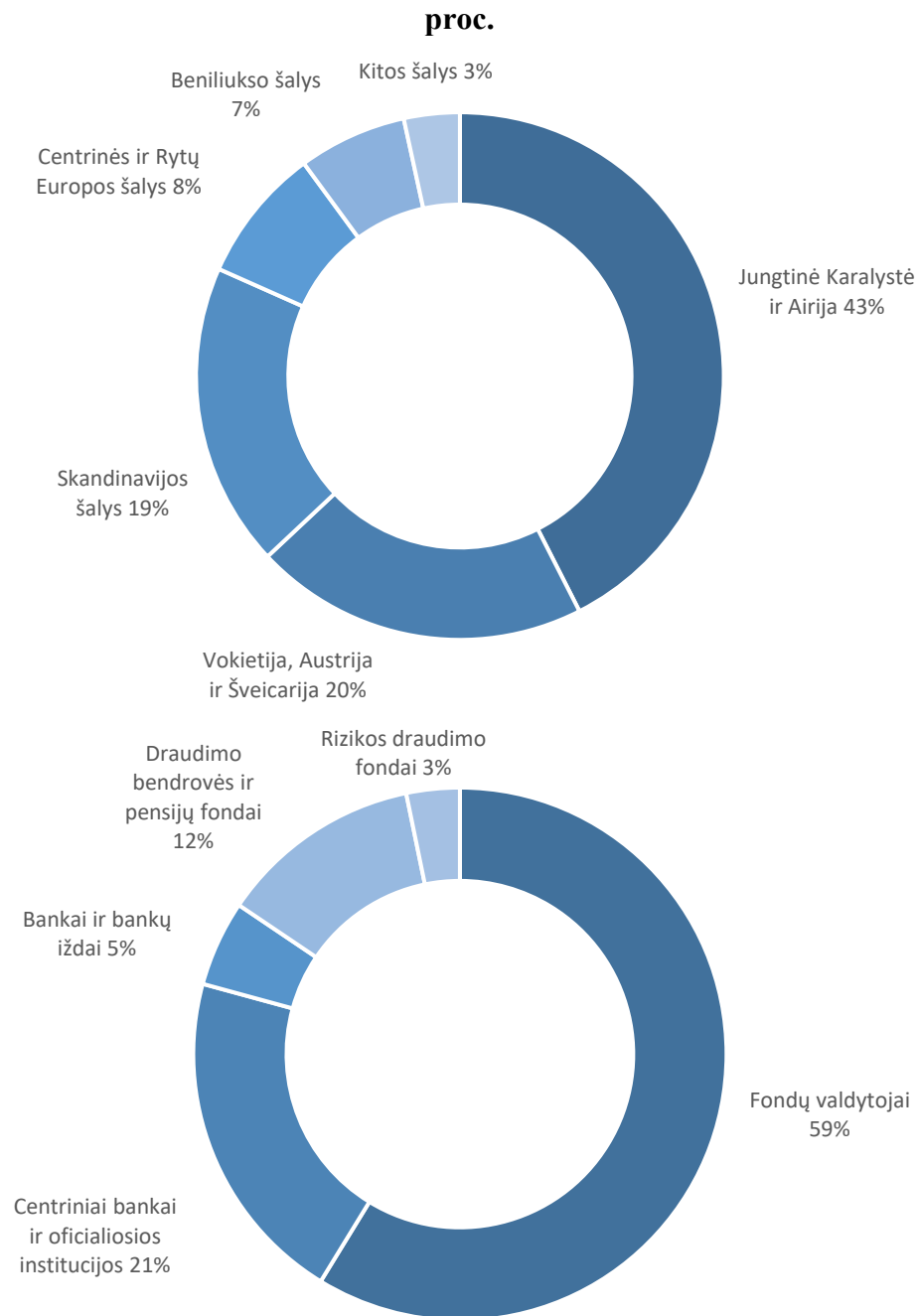
Šaltiniai – „BNP Paribas“, „Bank of America Securities“ ir „J.P. Morgan“.

2025 metų rugsėjį tarptautinėse kapitalo rinkose Finansų ministerija išplatino dvi euroobligacijų emisijas – 1 mlrd. eurų nominaliosios vertės 10,5 metų trukmės ir 750 mln. eurų nominaliosios vertės 20 metų trukmės. Abiejų euroobligacijų emisijų paklausa du kartus viršijo pasiūlą – galutinė pavedimų knygų suma siekė 3,4 mlrd. eurų. 10,5 metų euroobligacijų emisija išplatinta 3,662 proc. pelningumu (3,625 procento metinė atkarpa), o 20 metų euroobligacijų emisija išplatinta 4,363 proc. pelningumu (4,250 procento metinė atkarpa).

Abi emisijas daugiausia įsigijo investuotojai iš Jungtinės Karalystės ir Airijos (10 ir 11 diagramos), o pagal investuotojų tipą didžiąją dalį jų sudarė fondų valdytojai (10 ir 11 diagramos).

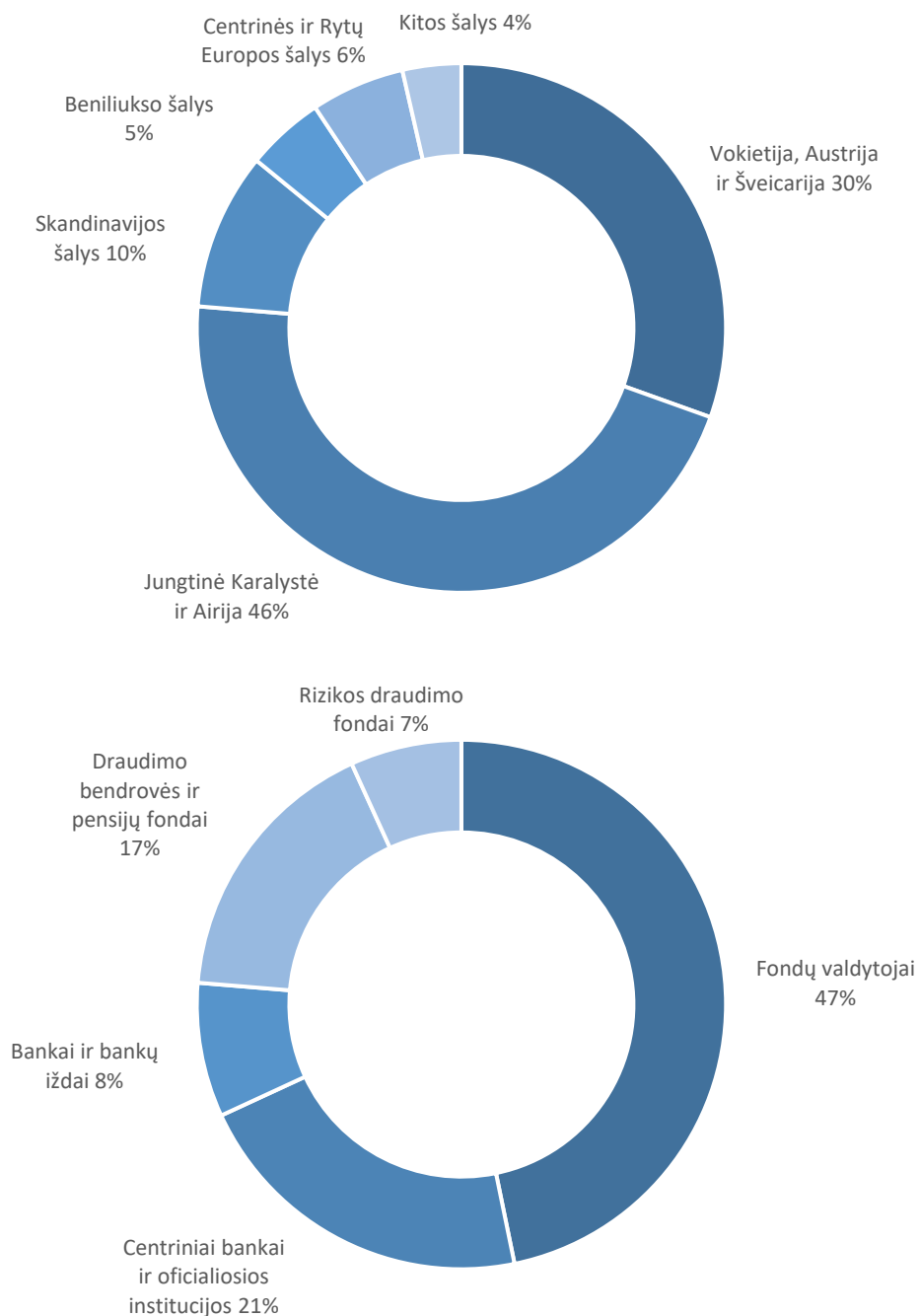
Bankais platintojais buvo pasirinkti „Erste Group“, HSBC ir „Société Générale“ bankai. *Luminor* bankui suteiktas papildomo banko platintojo vaidmuo.

10 diagrama. **10,5 metų trukmės emisijos investuotojų pasiskirstymas pagal geografiją ir tipą,**



Šaltiniai – „Erste Group“, HSBC ir „Société Générale“.

11 diagrama. **20 metų trukmės emisijos investuotojų pasiskirstymas pagal geografiją ir tipą, proc.**



Šaltiniai – „Erste Group“, HSBC ir „Société Générale“.

2025 metais Finansų ministerija tęsė gynybos obligacijų platinimą. Gynybos obligacijos buvo leidžiamos taupymo lakštų pagrindu ir platinamos per Finansų ministerijos atrinktus platintojus – „Swedbank“ ir SEB bankus. 2025 metų lapkritį prie gynybos obligacijų platintojų prisijungė ir investicinių paslaugų bendrovė „Orion Securities“. Fiziniai ir juridiniai asmenys gynybos obligacijų galėjo įsigyti „Swedbank“ arba SEB interneto banke, „Orion Securities“ interneto platformoje, taip pat SEB banko padaliniuose. Visos iš gynybos obligacijų surinktos lėšos skirtos krašto apsaugos poreikiams finansuoti. Gynybos obligacijų palūkanų norma kiekvienai emisijai nustatyta atsižvelgiant į atitinkamos trukmės Vyriausybės skolinimosi valstybės vardu palūkanų normos vidurkį, tačiau ji bet kuriuo atveju negali viršyti 2 procentų. Visos dvylika 2025 metais išplatintos gynybos obligacijų emisijos buvo su nustatyta 2 procentų atkarpa.

2025 metais išplatinta 203,4 mln. eurų nominaliosios vertės gynybos obligacijų, o išpirkta 78,8 mln. eurų (iš jų 1,1 mln. eurų nominaliosios vertės taupymo lakštų investuotojų pageidavimu išpirkta prieš

terminą).

Finansų ministerija bendradarbiauja su tarptautinėmis finansų institucijomis, siekdama įgyvendinti visuomenei svarbius projektus. Šios institucijos teikia Lietuvai tikslines paskolas – finansuoja ilgalaikę vertę turinčius investicijų projektus.

2025 m. gegužės 6 d. Vilniuje minint Baltijos šalių narystės Šiaurės investicijų banke (toliau – ŠIB) 20-metį, finansų ministras su ŠIB prezidentu ir generaliniu direktoriumi André Kүүsvek'u pasirašė 400 mln. eurų kredito sutartį, skirtą krašto apsaugos investicijoms 2025–2027 metais finansuoti. 20 metų trukmės finansavimas bus skirtas biudžeto išlaidoms, susijusioms su dvejopo naudojimo (civilinėms ir karinėms reikmėms) infrastruktūros plėtra, kuria didinami Lietuvos gynybiniai pajėgumai.

Lapkričio mėnesį Finansų ministerija ir Europos investicijų bankas (toliau – EIB) pasirašė 300 mln. eurų paskolos sutartį, skirtą investicijoms į karinę infrastruktūrą. Ši paskola yra didesnio 500 mln. eurų vertės investicijų paketo dalis. Anksčiau šiais metais EIB grupė išplėtė savo veiklos sritį, įtraukdama tik karinėms reikmėms skirtas investicijas, kas žymi reikšmingą strateginį pokytį jos veikloje, o paskola Lietuvai – tik antroji EIB paskola šiam tikslui – pabrėžė Lietuvos lyderystę stiprinant Europos kolektyvinį saugumą ir atsparumą.

2025 metais pagal tais ir ankstesniais metais pasirašytas sutartis su EIB, Europos Tarybos vystymo banku (toliau – ETVB) ir ŠIB gauta 320 mln. eurų paskolų (3 lentelė).

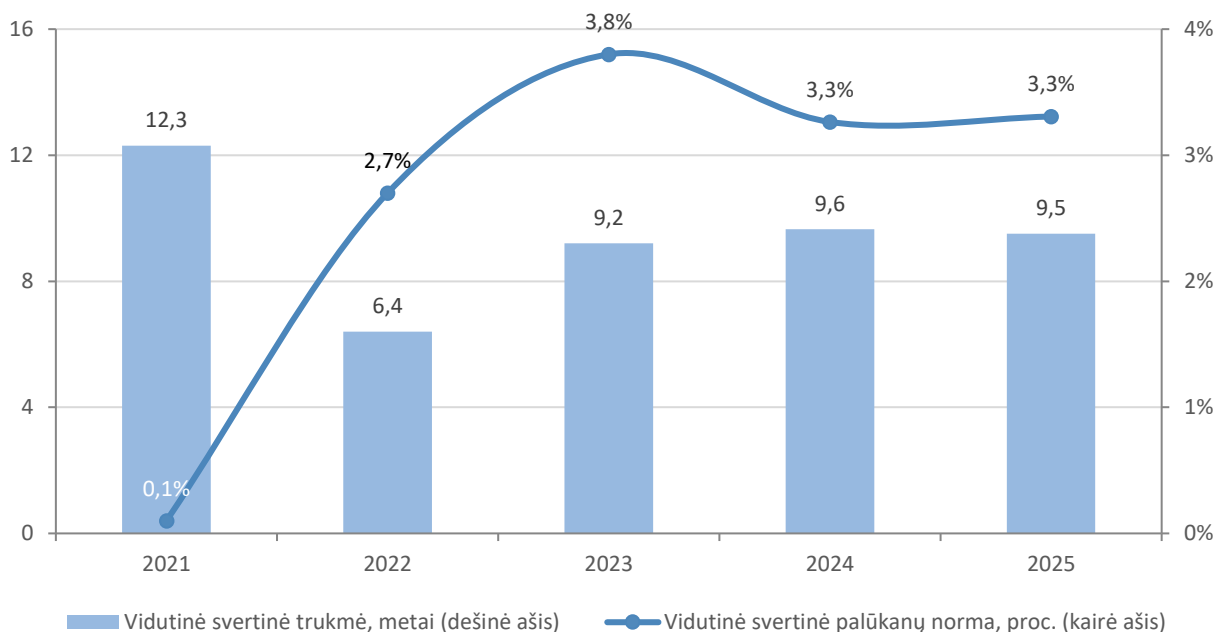
3 lentelė. Skolinimasis 2025 metais pagal paskolų sutartis su tarptautinėmis finansų institucijomis

Institucija	Maksimali paskolos suma (mln. eurų)	Išimta suma 2025 m. (mln. eurų)	Terminas (metais)	Data
EIB	<i>Paskirtis – Lietuvos Respublikos krašto apsaugos ministerijos gynybos pajėgumų stiprinimo investicijų finansavimas</i>			
	300	150	25	2025-12-15
ETVB	<i>Paskirtis – Viešojo sektoriaus finansavimo priemonės viešiesiems pastatams modernizuoti Lietuvoje finansavimas</i>			
	57,5	10	10	2025-07-21
ŠIB	<i>Paskirtis – Viešojo sektoriaus finansavimo priemonės viešiesiems pastatams modernizuoti Lietuvoje finansavimas</i>			
	57,5	10	19	2025-02-19
	<i>Paskirtis – Krašto apsaugos investicijoms 2025–2027 metais finansuoti</i>			
	400	150	20	2025-11-17

Šaltinis – Finansų ministerija.

Per 2025 metus priimtų naujų skolinių įsipareigojimų vidutinė svertinė palūkanų norma siekė 3,3 procento (nepakito lyginant su 2024 metais), o vidutinė svertinė trukmė buvo 9,5 metų (2024 metais – 9,6 metų) (12 diagrama).

12 diagrama. Naujų priimtų įsipareigojimų vidutinė svertinė palūkanų norma ir trukmė 2021 – 2025 metais



Šaltinis – Finansų ministerija.

Skola valstybės vardu ir jos valdymo išlaidos

Skola valstybės vardu⁷ 2025 metų pabaigoje buvo lygi 33 559,1 mln. eurų. 2025 metais skolą valstybės vardu nominaliaja išraiška padidėjo 12,7 procento arba 3 794,2 mln. eurų. 2025 metais Finansų ministerijos įsipareigojimai, susiję su paskolomis, sumažėjo 3,8 procento arba 190,5 mln. eurų ir metų pabaigoje siekė 4 774,4 mln. eurų, arba 14,2 procento skolos valstybės vardu. 2025 m. gruodžio 31 d. apyvartoje buvo 28 582,0 mln. eurų nominaliosios vertės VVP (be taupymo lakštų) ir tai sudarė 85,2 procento skolos valstybės vardu. Per 2025 metus VVP nominaliaja verte padidėjo 15,6 procento arba 3 860,0 mln. eurų. Metų pabaigoje išleistų ir neišpirktų taupymo lakštų, įskaitant gynybos obligacijas, nominalioji vertė siekė 202,7 mln. eurų. Taupymo lakštai sudarė 0,6 procento skolos valstybės vardu ir per metus padidėjo 259,6 procento arba 124,7 mln. eurų.

2025 metais skolos valstybės vardu valdymo išlaidos⁸ sudarė 554,3 mln. eurų, iš jų 547,5 mln. eurų palūkanų už valstybės vardu paimtas paskolas ir išplatintus VVP (2024 metais atitinkamai – 391,7 mln. eurų ir iš jų 388,0 mln. eurų palūkanų). 2025 metais skolos valstybės vardu valdymo išlaidos, palyginti su 2024 metais, padidėjo 41,5 procento, arba 162,6 mln. eurų. Palūkanos už valstybės vardu prisiimtus skolinius įsipareigojimus, palyginti su 2024 metais, padidėjo 41,1 procento, arba 159,5 mln. eurų. Kitos išlaidos, kurias sudaro komisiniai mokesčiai ir kitos išmokos už skolinimąsi kapitalo rinkose, mokesčiais reitingų agentūroms, teisininkams, valiutų rizikos valdymo išlaidos, valstybės piniginių

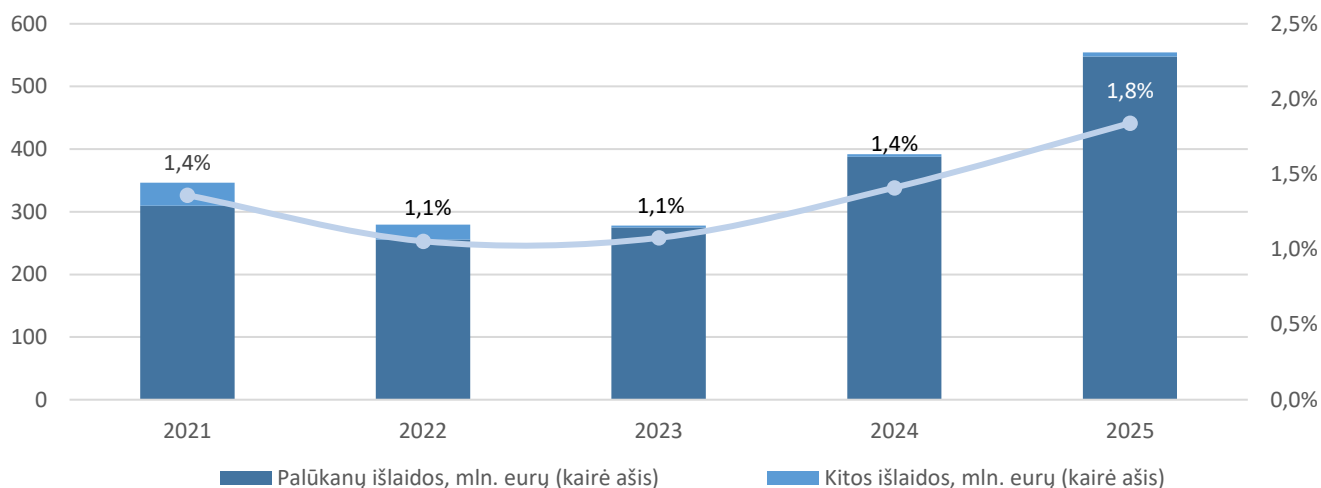
⁷ Skola valstybės vardu – Vyriausybei atstovaujančios Finansų ministerijos Vyriausybės nustatyta tvarka prisiimtų, bet dar neįvykdytų įsipareigojimų grąžinti kreditoriams lėšas, pasiskolintas išplatinant vertybinius popierius, pasirašant paskolų sutartis ir kitus įsipareigojamuosius skolos dokumentus, suma.

⁸ Skolos valstybės vardu valdymo išlaidos yra planuojamos pinigų principu ir tvirtinamos atitinkamų metų valstybės biudžeto įstatyme.

išteklių valdymo išlaidos ir pan., sudarė 6,9 mln. eurų ir palyginti su 2024 metais, padidėjo 80,6 procento, arba 3,1 mln. eurų, (13 diagrama).

Efektyvi palūkanų norma už skolą valstybės vardu per metus padidėjo ir sudarė apie 1,8 procento. Tą daugiausia lėmė tai, kad jau kelerius metus iš eilės VVP emisijos perfinansuojamos didesnio pelningumo VVP emisijomis, o skolos valstybės vardu dydis taip pat didėja, t. y. atsiranda papildoma skola rinkos palūkanų normomis, kurios yra aukštesnės nei portfelio.

13 diagrama. Skolos valstybės vardu valdymo išlaidos ir efektyvi palūkanų norma 2021–2025 metais



Šaltinis – Finansų ministerija.

Suteiktos valstybės garantijos

Valstybės įsipareigojimai pagal valstybės garantuojamų paskolų sutartis ir valstybės garantuojamų ne nuosavybės vertybinių popierių išleidimo dokumentus nominaliąja verte per 2025 metus sumažėjo 12,6 procento, arba 129,0 mln. eurų, ir metų pabaigoje sudarė 897,2 mln. eurų, arba 1,1 procento BVP. Šį sumažėjimą daugiausia lėmė patikslinta UAB ILTE metodologija, kuri tiksliau atspindi valstybės įsipareigojimą už garantijų instituciją. Didžiausią dalį sudarė valstybės garantijos, suteiktos AB „KN Energies“ (34,4 procento), ir valstybės garantijos, suteiktos garantijų institucijai UAB ILTE (30,4 procento), (4 lentelė).

4 lentelė. Valstybės garantijos 2025 metais

	Likutis, mln. eurų	Pasiskirstymas, proc.
I. Suteiktos valstybės garantijos dėl paskolų ir ne nuosavybės vertybinių popierių (1 + 2 + 3 + 4 + 5)	743,7	82,9
1. Valstybės garantijos dėl paskolų, teikiamų valstybės investicijų projektams finansuoti ir (arba) naudojamų Lietuvos Respublikos nacionaliniam saugumui užtikrinti svarbių objektų apsaugos įstatyme nurodytų nacionaliniam saugumui užtikrinti svarbių įmonių apyvartinėms lėšoms papildyti (individualios garantijos)	308,9	34,4
AB „KN Energies“	308,9	34,4
2. Valstybės garantijos dėl studentams teikiamų paskolų	112,1	12,5
Lietuvos mokslo ir studijų institucijų studentai	112,1	12,5

3. Valstybės garantijos dėl garantijų institucijų priimtų skolinių įsipareigojimų	272,7	30,4
UAB ILTE	272,7	30,4
4. Valstybės garantijos dėl paskolų ir ne nuosavybės vertybinių popierių, naudojamų ekstremaliųjų situacijų paveiktos ekonomikos skatinimo tikslams įgyvendinti ir verslo finansiniam likvidumui didinti, (individualios garantijos)	25	2,8
UAB „Valstybės investicinis kapitalas“	25	2,8
5. Valstybės garantijos dėl paskolų ir ne nuosavybės vertybinių popierių, kurių lėšos skiriamos investicijoms į Lietuvos Respublikos kuriamą gynybos ir saugumo pramonę (individualios garantijos)	25	2,8
UAB „Valstybės investicinis kapitalas“	25	2,8
II. Suteiktos valstybės garantijos tarptautinėms finansų institucijoms	153,5	17,1
Valstybės garantijos dėl EIB iš nuosavų išteklių teikiamų paskolų Afrikos, Karibų jūros ir Ramiojo vandenyno regiono šalyse bei Užjūrio šalyse ir teritorijose	2,6	0,3
Valstybės garantijos dėl SURE priemonės	84,0	9,4
Valstybės garantijos dėl EIB Europos garantijų fondo, skirto atsakui į COVID-19, paskolų	44,0	4,9
Valstybės garantijos Tarptautiniam rekonstrukcijos ir plėtros bankui dėl paskolos, teikiamos iš nuosavų išteklių pagal skubiosios paramos viešųjų paslaugų tęstinumui Ukrainoje užtikrinti paskolos sutartį	10	1,1
Valstybės garantijos Europos Komisijai dėl išskirtinės makrofinansinės pagalbos Ukrainai teikimo pagal Sprendimą (ES) 2022/1628	13,0	1,4
Iš viso (I + II)	897,2	100

Šaltiniai – Finansų ministerija, EIB, Tarptautinis rekonstrukcijos ir plėtros bankas ir Europos Komisija.

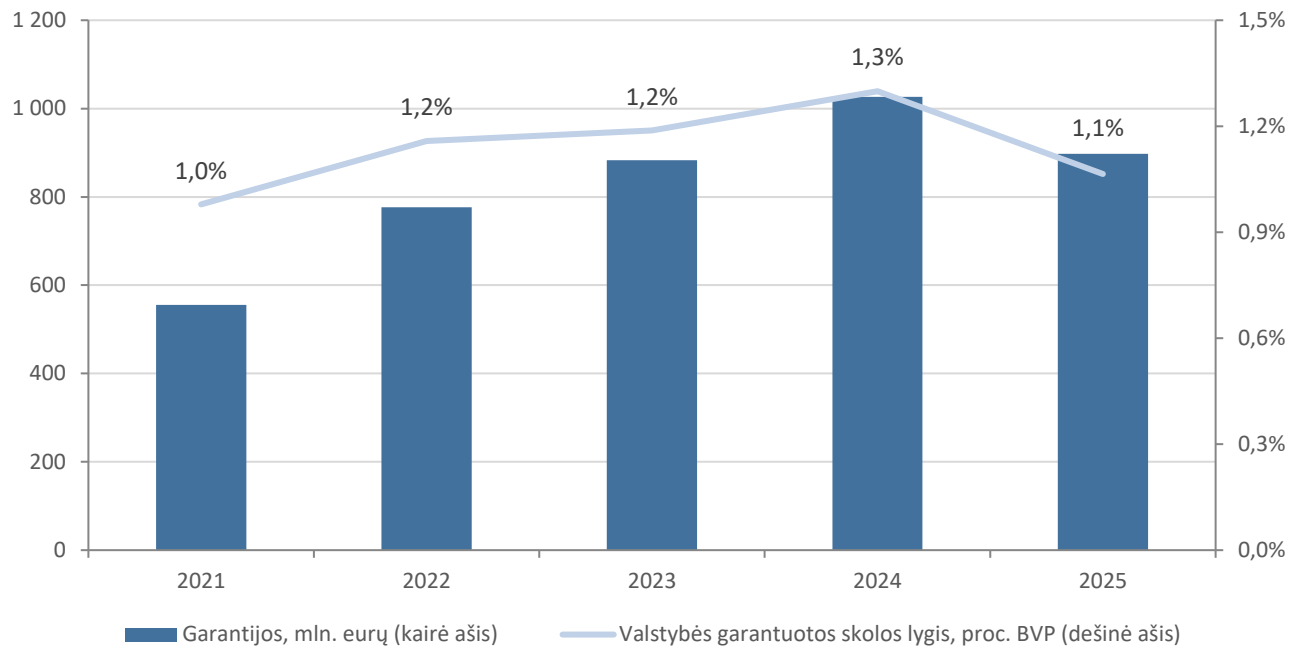
2025 metų rugpjūčio mėnesį Vyriausybė pritarė Finansų ministerijos siūlymui suteikti valstybės garantiją UAB „Valstybės investicinis kapitalas“ už iki 54,5 mln. eurų vertės 10 metų trukmės skolos vertybinius popierius, kurių lėšos bus nukreipiamos artilerijos šaudmenų gamyklai Baisogaloje finansuoti. Bendrovė yra UAB „Rheinmetall Defence Lietuva“ artilerijos šaudmenų gamyklos Lietuvoje projekto netiesioginė dalininkė. UAB „Valstybės investicinis kapitalas“ spalio mėnesį išplatino pirmąją 25 mln. eurų vertės viešą obligacijų emisiją pagal gynybos obligacijų modelį.

2025 metų pabaigoje ūkio subjektų negrąžintų valstybės garantuojamų paskolų ir ne nuosavybės vertybinių popierių likutis, įskaitant garantijų institucijų garantuotas paskolas, sudarė 743,7 mln. eurų, arba 82,9 procento visos valstybės garantuotos skolos, ir, palyginti su 2024 metais, sumažėjo 14,8 procento, arba 129,1 mln. eurų. 2025 metais ūkio subjektai iš viso grąžino 124,7 mln. eurų valstybės garantuojamų paskolų ir vertybinių popierių, o ūkio subjektų skolų valstybei pagal įvykdytas valstybės garantijas negrąžintas likutis sudarė 9,0 mln. eurų, arba 0,7 mln. eurų mažiau negu metų pradžioje.

Lietuvos garantiniai įsipareigojimai tarptautinėms finansų institucijoms pagal Europos Sąjungos teisės aktus, Europos Sąjungos institucijų ar organizacijų sprendimus ir (arba) su tuo susijusias sutartis ar susitarimus, Lietuvos Respublikos tarptautines sutartis ar šių sutarčių pagrindu su tarptautine finansų institucija pasirašytus susitarimus 2025 metų pabaigoje sudarė 153,5 mln. eurų, arba 17,1 procento visos

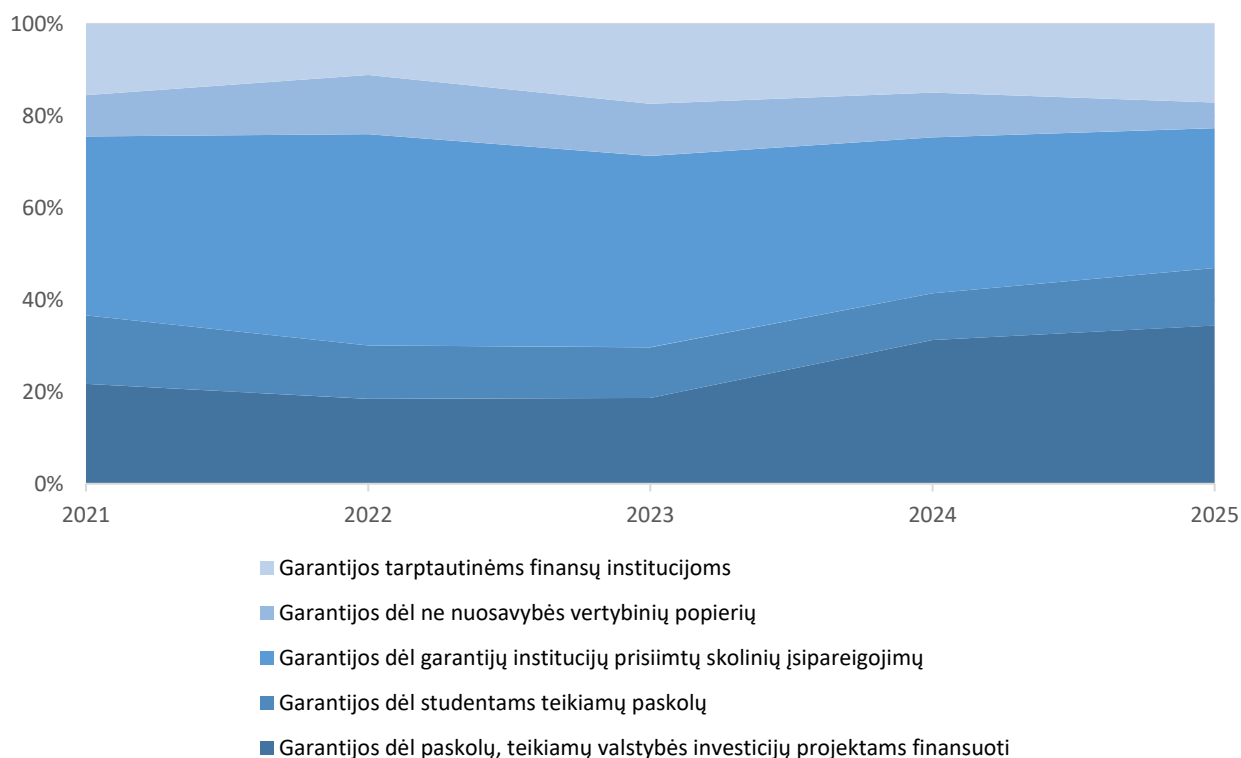
valstybės garantuotos skolos, ir padidėjo 0,1 procento, arba 0,1 mln. eurų.

14 diagrama. Valstybės garantijos 2021–2025 metais



Šaltinis – Finansų ministerija.

15 diagrama. Valstybės garantijos pagal jų tipus 2021–2025 metais



Šaltinis – Finansų ministerija.

Valstybės perskolinamos paskolos

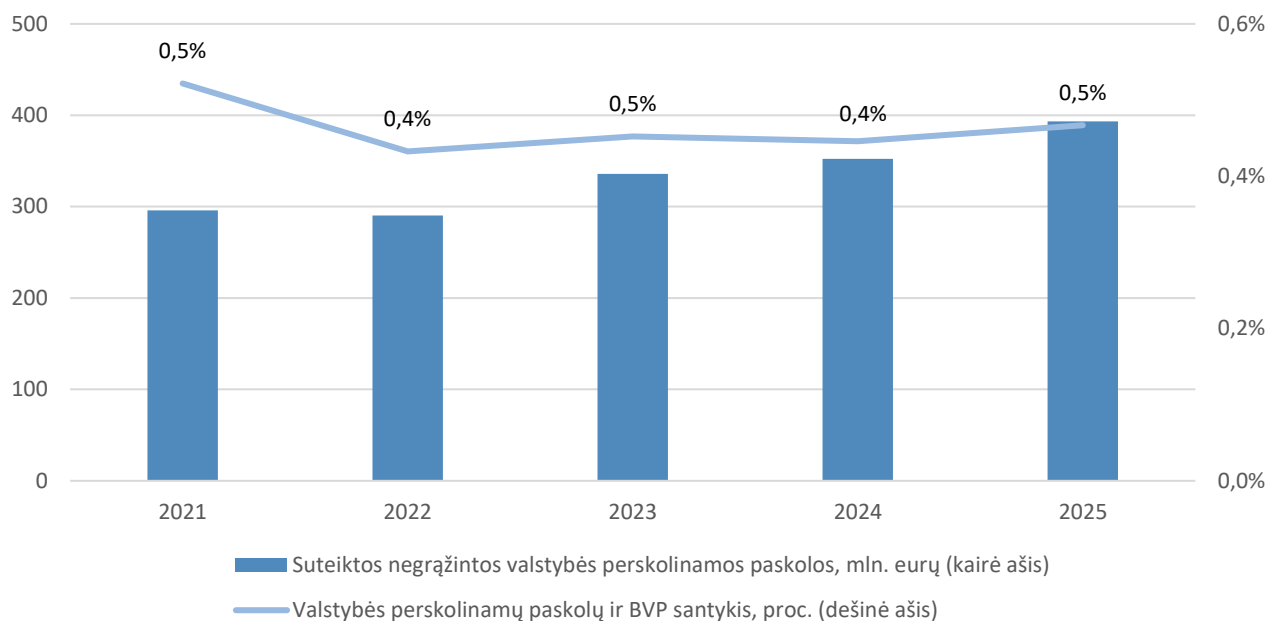
2025 metų pabaigoje ūkio subjektams suteiktų valstybės perskolinamų paskolų negrąžintas likutis sudarė 393,4 mln. eurų, arba 41,3 mln. eurų daugiau negu metų pradžioje, (5 lentelė, 16 diagrama). 2025 metais ūkio subjektai iš Finansų ministerijos pasiskolino (išėmė) 61,5 mln. eurų paskolų, o grąžino 20,2 mln. eurų perskolinamų paskolų.

5 lentelė. Valstybės perskolinamos paskolos 2025 metais

	Likutis, mln. eurų	Pasiskirstymas, proc.
I. Suteiktos investicijų projektams finansuoti	352,8	89,7
UAB ILTE	263,0	66,8
Ūkio subjektai, veikiantys energijos, šilumos, karšto vandens bei geriamojo vandens tiekimo ir nuotekų, atliekų tvarkymo paslaugų sektoriuose	69,5	17,7
Savivaldybės	8,4	2,1
Aukštosios mokyklos	11,9	3,0
Žemės ūkio subjektai	0,05	0,0
II. Suteiktos centralizuotai valdomo administracinės paskirties valstybės nekilnojamojo turto atnaujinimo projektui finansuoti	40,2	10,2
Valstybės įmonė Turto bankas	40,2	10,2
III. Suteiktos valstybės socialinės apsaugos fondų skoliniam įsipareigojimams dengti ir šių fondų pinigų srautams subalansuoti	0,4	0,1
Valstybinio socialinio draudimo fondo valdyba prie Socialinės apsaugos ir darbo ministerijos	0,4	0,1
Iš viso (I + II + III)	393,4	100

Šaltinis – Finansų ministerija.

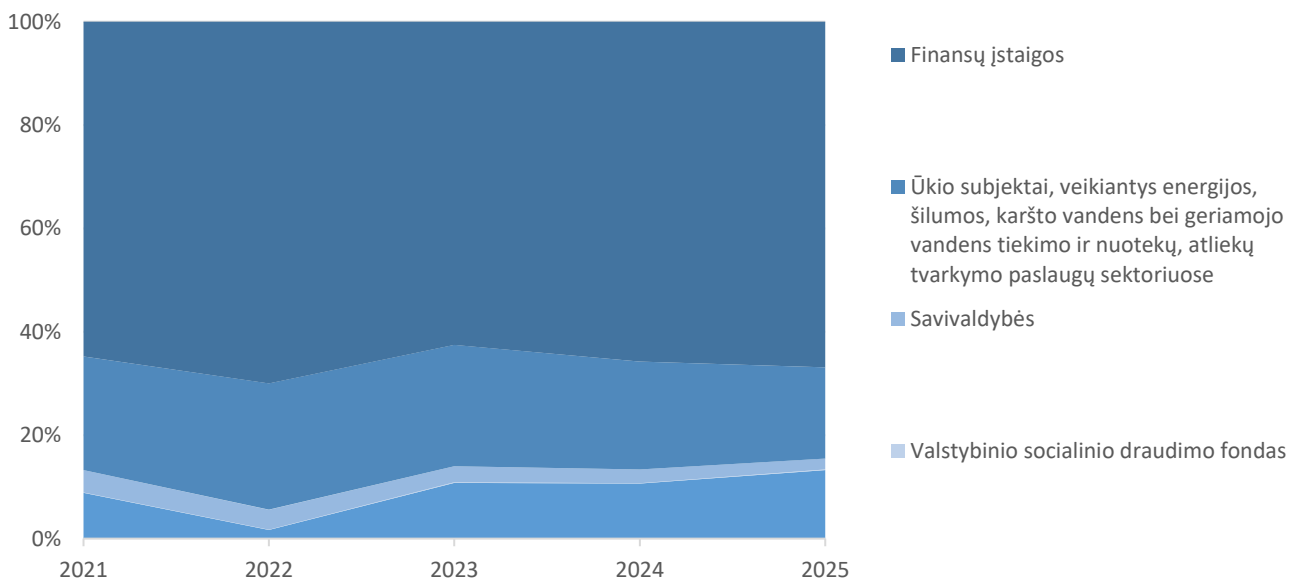
16 diagrama. Valstybės perskolinamos paskolos 2021–2025 metais



Šaltinis – Finansų ministerija.

2025 metų pabaigoje didžiausią valstybės skolininkų dalį – 66,8 procento – sudarė finansų įstaigos, kurioms paskolos suteiktos perskolinti, ne ūkio subjektams, veikiantiems energijos, šilumos, karšto vandens bei geriamojo vandens tiekimo ir nuotekų, atliekų tvarkymo paslaugų sektoriuose, teko 17,7 procento paskolų, kitiems subjektams – 13,3 procento, savivaldybėms – 2,1 procento ir likę 0,1 procento – Valstybinio socialinio draudimo fondui (17 diagrama).

17 diagrama. Valstybės perskolinamų paskolų gavėjų struktūra 2021–2025 metais, proc.



Šaltinis – Finansų ministerija.

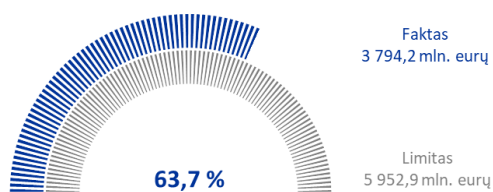
2025 metais Vyriausybė 21 įmonei suteikė valstybės perskolinamas paskolas projektams, bendrai finansuojamiems iš Europos Sąjungos fondų lėšų, finansuoti iš valstybės vardu pasiskolintų lėšų (89,8 mln. eurų), iš kurių didžiausia paskola buvo suteikta UAB ILTE investicijų projektui „Daugiabučių namų modernizavimo fondas“ (40 mln. eurų).

Limitai ir rizikų valdymas

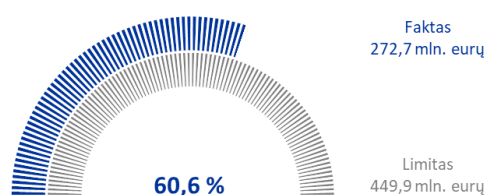
Rizika, susijusi su valstybės skolos dydžiu, struktūra ir neapibrėžtais įsipareigojimais, valdoma nustatant skolinimosi, garantijų ir skolos portfelio rizikos rodiklius. Vyriausybės grynojo skolinių įsipareigojimų pokyčio limitą, valstybės garantijų ir valstybės garantuojamų garantijų institucijų priimtų įsipareigojimų pagal garantijas limitus, centrinės valdžios sektoriaus subjektų bei valstybinių aukštųjų mokyklų ir valstybinių profesinio mokymo įstaigų skolinimosi limitus nustato Seimas, tvirtindamas Lietuvos Respublikos tam tikrų metų biudžeto patvirtinimo įstatymą. 2025 metais Vyriausybė ir kitos institucijos laikėsi visų Lietuvos Respublikos 2025–2027 metų biudžeto patvirtinimo įstatyme nustatytų limitų (18 diagrama).

18 diagrama. 2025 metų skolinimosi ir valstybės garantijų limitai

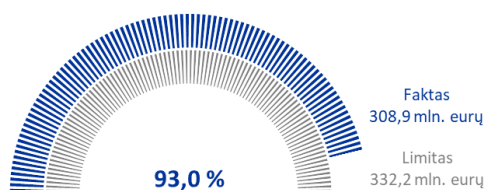
Vyriausybės grynojo skolinių įsipareigojimų pokyčio limitas



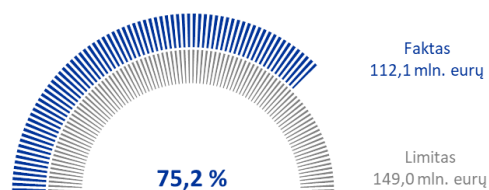
Valstybės garantijų limitas už valstybės garantuojamų garantijų institucijų priimtus įsipareigojimus pagal garantijas



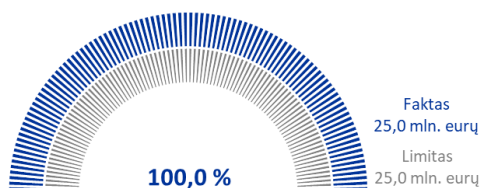
Valstybės garantijų limitas dėl paskolų, teikiamų valstybės investicijų projektams finansuoti ir (arba) naudojamų nacionaliniam saugumui užtikrinti svarbių įmonių apyvartinėms lėšoms papildyti



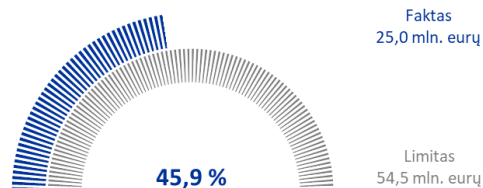
Valstybės garantijų limitas dėl Mokslo ir studijų įstatyme nurodytų valstybės remiamų paskolų



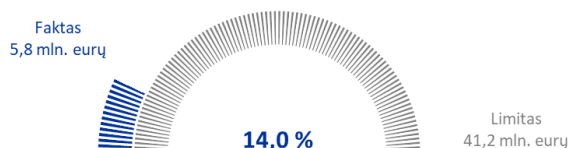
Valstybės garantijų limitas dėl paskolų ir ne nuosavybės vertybinių popierių, naudojamų ekstremaliųjų situacijų paveiktos ekonomikos skatinimo tikslams įgyvendinti ir verslo finansiniam likvidumui didinti



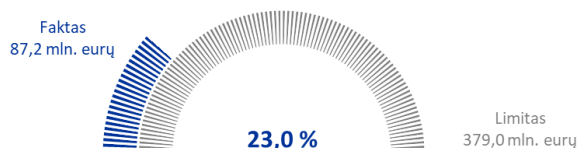
Valstybės garantijų limitas dėl paskolų ir ne nuosavybės vertybinių popierių, kurių lėšos skiriamos investicijoms į Lietuvos Respublikoje kuriamą gynybos ir saugumo pramonę



Valstybinių aukštųjų mokyklų ir valstybinių profesinio mokymo įstaigų pasiskolintų (išimčių) lėšų limitas per metus



Centrinės valdžios sektoriaus subjektų, turinčių teisę skolintis, pasiskolintų (išimčių) lėšų limitas per metus



Šaltinis – Finansų ministerija.

Vyriausybės valstybės vardu priimtų skolinių įsipareigojimų rizikos valdymas apima palūkanų normų kitimo, refinansavimo, valiutų kursų pokyčių ir garantuotos skolos rizikos valdymą. Šioms rizikoms valdyti Lietuvos stabilumo 2023 metų programoje⁹ buvo nustatyti tarptautinę praktiką atitinkantys rizikos limitai.

Vertinant palūkanų normų svyravimo riziką, svarbus rodiklis yra skolos portfelio dalis, kurios palūkanų norma bus perfiksuojuama per vienus metus. Į šią dalį patenka visi skoliniai įsipareigojimai, kuriems taikoma kintamoji palūkanų norma, taip pat skoliniai įsipareigojimai, kurių likutinė trukmė yra ne didesnė negu vieni metai arba lygi vieniems metams. 2025 metais skolos, kuriai taikoma kintamoji palūkanų norma, ir visos skolos santykis neviršijo nustatyto 10 procentų limito ir per metus sumažėjo nuo 0,9 iki 0,7 procento.

Trumpalaikės skolos pagal likutinę trukmę ir visos skolos santykinis rodiklis metų pabaigoje buvo 11,4 procento ir buvo mažesnis negu nustatytas 25 procentų limitas. Šis rodiklis taip pat rodo, kokia skolos dalis bus perfinansuota per metus.

Perfinansavimo riziką taip pat nusako vidutinė svertinė likutinė skolos trukmė. Ilgesnė trukmė mažina riziką ir daro skolą mažiau veikiamą rinkos pokyčių. 2025 metų pabaigoje vidutinė svertinė likutinė skolos trukmė siekė 8,4 metus ir buvo ilgesnė negu nustatytas 4 metų limitas.

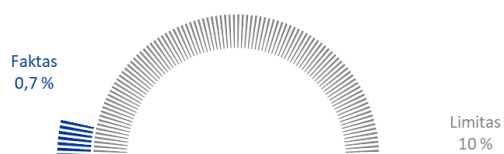
Atitinkamai palūkanų normų kitimo riziką nusako vidutinė svertinė likutinė skolos trukmė iki palūkanų normų pasikeitimo, kuri metų pabaigoje siekė 7,9 metus (limitas – daugiau kaip 3,5 metų).

Valdant valiutų kursų riziką, 2025 metais skola eurais sudarė 100 procentų visos skolos. Bendras valstybės įsipareigojimų pagal garantijas dydis metų pabaigoje buvo 1,1 procento BVP ir neviršijo nustatyto 5 procentų BVP limito (19 diagrama).

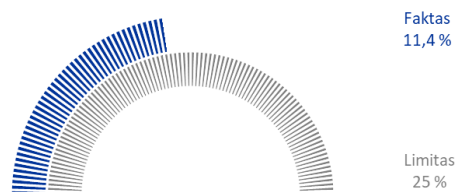
⁹ Lietuvos Respublikos Vyriausybės 2023 m. balandžio 26 d. nutarimas Nr. 295 „Dėl Lietuvos stabilumo 2023 metų programos“

19 diagrama. 2025 metų skolos valstybės vardu portfelio ir garantuotos skolos limitai

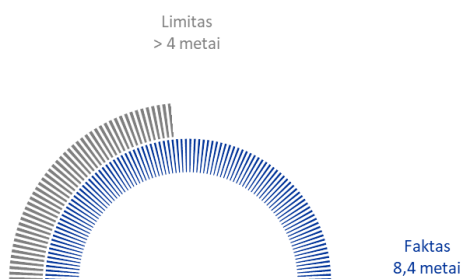
Trumpalaikės skolos pagal likutinę trukmę ir visos skolos santykinis rodiklis



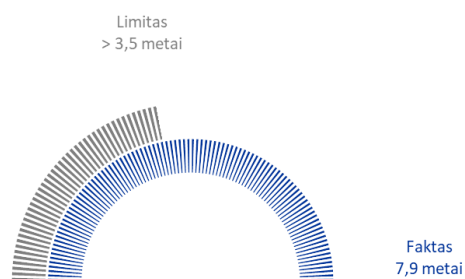
Skolos pagal kintamą palūkanų normą ir visos skolos santykinis rodiklis



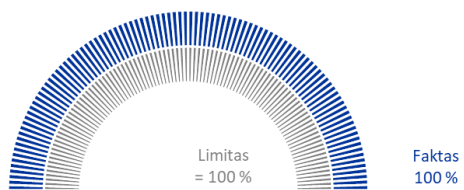
Vidutinė svertinė likutinė skolos trukmė




Vidutinė svertinė likutinė skolos trukmė iki palūkanų normų pasikeitimo



Skolos eurai, įvertinus sudarytus išvestinių finansinių priemonių sandorius, ir visos skolos santykinis rodiklis



Valstybės garantuotos skolos ir BVP santykis



Šaltinis – Finansų ministerija.