

## **2026–2028 METŲ BIUDŽETO PROJEKTO APŽVALGA**

### **TURINYS**

<b>I. EKONOMINĖS RAIDOS SCENARIJUS .....</b>	<b>2</b>
<b>II. VALDŽIOS SEKTORIAUS FINANSAI .....</b>	<b>5</b>
1. Fiskalinė drausmė.....	5
2. Fiskalinių įsipareigojimų laikymasis .....	7
3. Vidutinio laikotarpio valdžios sektoriaus finansų projekcija .....	10
4. Valdžios sektoriaus finansų duomenys .....	13
5. Vidutiniu laikotarpiu numatomų fiskalinių rizikų sąrašas ir projekcijų jautrumo analizė .....	16
6. Valdžios sektoriaus finansų ilgalaikio tvarumo perspektyvos .....	18
7. Europos Komisijos parengtų Lietuvos makroekonominių ir fiskalinių rodiklių prognozių ir Finansų ministerijos parengto ekonominės raidos scenarijaus bei fiskalinių rodiklių projekcijų palyginimas .....	19
<b>III. VALSTYBĖS BIUDŽETO PAJAMOS .....</b>	<b>21</b>
1. Pajamos iš pridėtinės vertės mokesčio .....	21
2. Pajamos iš gyventojų pajamų mokesčio .....	22
3. Pajamos iš akcizų .....	23
4. Pajamos iš pelno mokesčio .....	24
5. Kiti mokesčiai ir kitos pajamos .....	25
6. 2027–2028 metų valstybės biudžeto pajamos .....	25
7. Pajamų netekimai dėl taikomų lengvatų .....	25
<b>IV. VALSTYBĖS BIUDŽETO ASIGNAVIMAI .....</b>	<b>29</b>
1. Pagrindinės 2026–2028 metų biudžeto projekto kryptys .....	29
2. Biudžeto projekte siūlomi skirti asignavimai pagal valstybės veiklos sritis .....	32
<b>V. SAVIVALDYBIŲ BIUDŽETŲ FINANSINIŲ RODIKLIŲ PROJEKTAS .....</b>	<b>67</b>

# I. EKOMONINĖS RAIDOS SCENARIJUS

---

Lietuvos bendrasis vidaus produktas (toliau – BVP) 2025 metų pirmąjį pusmetį augo 3,2 proc. Ūkio plėtrą skatino atsigavusios tiek privačiojo, tiek ir viešojo sektorių investicijos, toliau stiprėjusi gyventojų perkamoji galia ir didėjusios namų ūkių vartojimo išlaidos. BVP augimą slopino neigiamas grynasis eksportas, nulemtas gana nuosaikaus bendro prekių ir paslaugų eksporto ir spartaus importo augimo, nors jį skatino lūkesčių dėl prekybos sąlygų pasikeitimo artimiausioje ateityje paskatintas eksporto į JAV augimas.

Finansų ministerijos 2025 m. rugsėjo 11 d. paskelbtame ekonominės raidos scenarijuje<sup>1</sup> (toliau – ERS) numatoma, kad Lietuvos BVP 2025 metais augs 2,6 proc. Vėlesnių vidutinio laikotarpio metų raidai įtaką taip pat darys pasikeitusios prielaidos dėl išorės aplinkos, fiskalinės politikos priemonės. Lietuvos ekonomika po spartesnio augimo 2026 metais (3,3 proc.), 2027 metais augs lėčiau (2,3 proc.), o vidutinio laikotarpio pabaigoje numatomas 2,7 proc. augimas.

Pirmojo 2025 pusmečio duomenys rodo, kad samdos procesas sulėtėjo, tačiau įtampa, kylanti dėl darbo jėgos neatitikimo darbo rinkos paklausai išliko. Scenarijuje numatoma, kad tinkamos kvalifikacijos darbuotojų trūkumas bus esminis veiksnys, dėl kurio, augant ekonomikai, nedarbo lygis išliks palyginti aukštas. Projektuojama, kad nedarbo lygis 2025 metais sudarys 7,1 proc., o vidutinio laikotarpio pabaigoje sumažės iki 6,8 proc. Scenarijuje numatoma, kad artimiausiais metais užimtųjų skaičius nuosaikiai didės: 2025 metais augs 0,1 proc., o 2026 metais, scenarijuje numatant ekonominio aktyvumo padidėjimą – paspartės iki 0,2 procento. Vėlesniais vidutinio laikotarpio metais, vis labiau blėstant teigiamai gryniosios migracijos įtakai ir mažėjant darbingo amžiaus gyventojų skaičiui, išliks artimas 0.

Pirmąjį 2025 metų pusmetį vidutinis mėnesinis bruto darbo užmokestis (be individualiųjų įmonių) šalyje augo 8,4 proc. – 0,6 procentinio punkto lėčiau nei tuo pačiu laikotarpiu 2024 metais ir mažiausiai per pastaruosius penkerius metus. Darbo užmokesčio lėtėjimo tendencijos buvo stebimos tiek viešajame, tiek privačiame sektoriuje. Atsižvelgus į 2025 metų pirmąjį pusmetį susiformavusias tendencijas bei išliekančią įtampą darbo rinkoje, kylančią dėl tinkamos kvalifikacijos darbuotojų trūkumo, projektuojama, kad vidutinis mėnesinis bruto darbo užmokestis šalyje 2025 metais augs 8,5 proc., o 2026 metais 7,3 procento. Vėlesniais vidutinio laikotarpio metais, neįvertinus naujų sprendimų (rengiant ERS, su biudžetu susiję sprendimai nebuvo žinomi), veikiančių atlyginimų raidą šalyje, darbo užmokesčio augimas vidutinio laikotarpio pabaigoje gali sulėtėti iki 5,7 procento.

Scenarijuje numatoma, kad 2025 metais vidutinė metinė infliacija sudarys 3,5 proc. Infliaciją palaikys vidaus veiksniai – stabili paslaugų infliacija, maisto ir nealkoholinių gėrimų kainų augimas ir dėl didesnių akcizų tarifų padidintos administruojamos kainos. 2026 metais infliacija sudarys 3,2 proc. Didinantį poveikį turės įsigaliosiantys pensijų kaupimo sistemos pakeitimai, kurie, daroma prielaida, laikinai turėtų padidinti vidaus paklausą ir, atitinkamai, spaudimą kainoms. Dėl išaugusiančios vidaus paklausos šis poveikis sudarys apie 0,3 procentinio punkto. Nuo 2026 metų pradžios keisis kai kurių lengvatinių PVM tarifų taikymas, įskaitant centralizuotai tiekiamai šilumos energijai, dėl kurio infliacija padidės 0,5 procentinio punkto. Didinantį poveikį infliacijai taip pat turės didesni akcizų tarifai degalams, tabako gaminiams ir alkoholiniams gėrimams. 2027–2028 metais išnykus lengvatinių PVM tarifų taikymo pakeitimų poveikiams ir išsipildžius prielaidai, kad pensijų kaupimo sistemos pokyčiai neturės įtakos, numatoma, kad infliacija sulėtės ir sieks 2,4 procento.

---

<sup>1</sup> Finansų ministerijos 2025 m. rugsėjo 11 d. paskelbtas **Lietuvos ekonominės raidos scenarijus**, [https://finmin.lrv.lt/public/canonical/1759729921/25677/ERS\\_aprasymas\\_2025\\_rugsejis\\_skelbimui.pdf](https://finmin.lrv.lt/public/canonical/1759729921/25677/ERS_aprasymas_2025_rugsejis_skelbimui.pdf).

**1 lentelė. Makroekonominė raida**

			2024 m.	2024 m.	2025 m.	2026 m.	2027 m.	2028 m.
	BVP	ESS kodas	mlrd. eurų	pokytis	pokytis	pokytis	pokytis	pokytis
1	Realus BVP	B.1*g		2,8	2,6	3,3	2,3	2,7
2	BVP defliatorius			3,4	3,7	3,3	2,7	2,6
3	Nominalus BVP	B.1*g	78,4	6,3	6,4	6,7	5,0	5,4
	Realaus BVP komponentai	ESS kodas	mlrd. eurų	pokytis	pokytis	pokytis	pokytis	pokytis
4	Privataus vartojimo išlaidos	P3		3,5	2,6	4,6	2,1	3,2
5	Valdžios sektoriaus vartojimo išlaidos	P.3		1,4	0,7	0,1	0,1	0,1
6	Bendrojo pagrindinio kapitalo formavimas	P.51		-1,3	7,3	5,2	4,5	4,4
7	Atsargų pokyčiai ir vertybių įsigijimas atėmus pardavimus / perleidimus (proc. BVP)	P.52+P.53						
8	Prekių ir paslaugų eksportas	P.6		2,1	3,2	2,9	3,3	3,3
9	Prekių ir paslaugų importas	P.7		2,4	6,0	3,7	3,3	3,6
	Įtaka realaus BVP augimui							
10	Galutinė vidaus paklausa			2,9	4,4	3,7	2,2	2,8
11	Atsargų pokyčiai ir vertybių įsigijimas atėmus pardavimus / perleidimus	P.52+P.53		1,0	1,2	-0,1	-0,1	-0,1
12	Prekių ir paslaugų balansas	B.11		-0,2	-1,7	-0,4	0,2	0,0
	Defliatoriai ir suderintas vartotojų kainų indeksas (SVKI)			pokytis	pokytis	pokytis	pokytis	pokytis
13	Privataus vartojimo defliatorius			0,8	3,5	3,2	2,4	2,4
14	SVKI			0,9	3,5	3,2	2,4	2,4
15	Valdžios sektoriaus vartojimo defliatorius			12,5	10,0	5,1	4,7	4,4
16	Investicijų defliatorius			2,2	1,9	2,1	2,3	2,3
17	Eksporto kainų defliatorius (prekės ir paslaugos)			0,9	0,5	1,5	1,6	1,6
18	Importo kainų defliatorius (prekės ir paslaugos)			-1,4	-0,7	0,9	1,6	1,6
	Darbo rinka	ESS kodas	lygis	pokytis	pokytis	pokytis	pokytis	pokytis
19	Užimtumas (1 000 asmenų, nacionalinės sąskaitos)		1501,4	1,7	0,1	0,2	0,0	0,0
20	Vidutinis per metus dirbtų valandų skaičius, tenkantis vienam užimtajam		1878,6	1,2	0,5	-0,1	-0,1	-0,1
21	Realus BVP vienam užimtajam			1,0	2,5	3,0	2,3	2,7
22	Realus BVP per darbo valandą			-0,2	2,0	3,2	2,4	2,8
23	Atlygis darbuotojams (mlrd. eurų)		39,8	11,2	8,8	7,5	5,7	5,8
24	Atlygis vienam darbuotojui (=23/19)		26,5	9,3	8,7	7,3	5,7	5,7
				proc.	proc.	proc.	proc.	proc.
25	Nedarbo lygis			7,1	7,1	6,8	6,9	6,8
	Potencialus BVP ir jo komponentai			pokytis	pokytis	pokytis	pokytis	pokytis
26	Potencialus BVP			2,5	2,4	2,4	2,4	2,4
	Įtaka potencialiam augimui							

			2024 m.	2024 m.	2025 m.	2026 m.	2027 m.	2028 m.
27	Darbas			1,2	0,7	0,5	0,2	0,0
28	Kapitalas			1,7	1,8	1,8	1,8	1,8
29	Bendras gamybos veiksmų našumas			-0,4	-0,2	0,2	0,4	0,7
				Proc. pot. BVP	Proc. pot. BVP	Proc. pot. BVP	Proc. pot. BVP	Proc. pot. BVP
30	Produkcijos atotrūkis nuo potencialo			-1,5	-1,2	-0,4	-0,5	-0,2

Šaltinis: Finansų ministerija.

**Pastabos:**

1. Ekonominės raidos scenarijus paskelbtas 2025 m. rugsėjo 11 d. Statistinių duomenų ir kitos informacijos įtraukimo į scenarijų data – 2025 m. rugsėjo 1 d.

2. ESS\*2010 – Europos sąskaitų sistema 2010.

Ekonominės raidos scenarijaus prielaidos dėl išorės aplinkos ir valiutos kurso atitinka Tarptautinio valiutos fondo<sup>2</sup> šių metų liepos mėn. ir Europos Centrinio Banko 2025 m. birželio mėn. paskelbtas ekonomines projekcijas ir prielaidas, o prielaidos dėl energijos (naftos ir gamtinių dujų) kainų parengtos remiantis informacija apie ateities sandorių kainas.

**2 lentelė. Išorės prielaidos**

			2024 m.	2025 m.	2026 m.	2027 m.	2028 m.
1	Trumpalaikės palūkanų normos	%, metinis vidurkis	3,9	2,5	2,3	2,4	2,6
2	Ilgalaikės palūkanų normos	%, metinis vidurkis	3,5	3,6	3,7	3,8	3,9
3	USD/EUR keitimo kursas	metinis vidurkis	1,08	1,11	1,13	1,13	1,13
4	NV/EUR keitimo kursas (tik ne EZ valstybėms narėms)	metinis vidurkis	–	–	–	–	–
5	Pasaulio realus BVP (išskyrus ES)	pokytis	3,7	3,3	3,4	3,4	3,4
6	ES realus BVP	pokytis	1,1	1,3	1,4	1,4	1,4
7	Pasaulio importo apimtis (išskyrus ES)	pokytis	–	–	–	–	–
8	Naftos kainos	„Brent“, USD/barelį	80,5	69,0	65,9	65,9	65,9

Šaltiniai: Finansų ministerijos skaičiavimai, Tarptautinis valiutos fondas, Europos Centrinis Bankas.

<sup>2</sup> Tarptautinio valiutos fondo 2025 m. liepos mėnesio projekcijos,  
<https://www.imf.org/en/Publications/WEO/Issues/2025/07/29/world-economic-outlook-update-july-2025>.

## II. VALDŽIOS SEKTORIAUS FINANSAI

### 1. Fiskalinė drausmė

**Lietuvos Respublikos 2025–2027 metų biudžeto patvirtinimo įstatymas (toliau – 2025–2027 m. biudžetas) buvo priimtas netaikant 2025 metams valdžios sektoriui fiskalinės drausmės taisyklės.** Taisyklės netaikymo pagrindas – 2024 m. gruodžio 5 d. Lietuvos Respublikos fiskalinės sutarties įgyvendinimo konstitucinio įstatymo Nr. XII-1289 10 straipsnio pakeitimo konstitucinis įstatymas Nr. XV-31, kuris sudarė galimybę Europos Sąjungos (toliau – ES) ekonominės valdysenos sistemos peržiūros taikymo Lietuvoje pereinamuoju laikotarpiu<sup>3</sup>, netaikyti Lietuvos Respublikos fiskalinės sutarties įgyvendinimo konstitucinio įstatymo Nr. XII-1289 (toliau – Konstitucinis įstatymas) 3 ir 6 straipsnyje numatytos nacionalinės fiskalinės drausmės taisyklės. Tai reiškia, kad laikinai – pereinamojo laikotarpio metu – nevertinamas 2025 metams struktūrinio valdžios sektoriaus balanso atitikimas vidutinio laikotarpio tikslui, tačiau, nuo 2024 metų ES nebegaliojant bendrajai ES Stabilumo ir augimo pakto išimčiai<sup>4,5</sup>, laikomasi visoms ES valstybėms narėms taikomų pamatinių valdžios sektoriaus deficito ir skolos reikšmių, nustatytų Sutarties dėl Europos Sąjungos veikimo 12 protokolo 1 straipsnyje.

**Lietuva, vadovaudamasi Reglamentu (ES) 2024/1263<sup>6</sup>, 2025 m. balandžio 30 d. pateikė Europos Komisijai pirmąjį Lietuvos vidutinės trukmės laikotarpio fiskalinį struktūrinį planą (toliau – FSP), apimantį 2025–2029 m. laikotarpį ir patvirtintą Lietuvos Respublikos Vyriausybės 2025 m. balandžio 30 d. nutarimu Nr. 255 „Dėl Lietuvos vidutinės trukmės laikotarpio fiskalinio struktūrinio plano ir metinės (2025 metų) pažangos ataskaitos“<sup>7</sup>.** FSP yra nustatytos valdžios sektoriaus grynųjų išlaidų<sup>8</sup> (toliau – grynosios išlaidos) augimo ribos 2025–2029 m. laikotarpiui. 2025 m. liepos 8 d. Europos Taryba (toliau – Taryba) patvirtino FSP ir FSP nustatytas grynųjų išlaidų ribas, paskelbdama rekomendaciją Lietuvai<sup>9</sup>, kaip atitinkančias Reglamento (ES) 2024/1263 nuostatas ir užtikrinančias Lietuvos ilgalaikį viešųjų finansų tvarumą. Pagal FSP ir Tarybos rekomendaciją, 2025–2028 m. laikotarpiu valdžios sektoriaus grynosios išlaidos vidutiniškai gali kasmet augti apie 5,2 procento kasmet.

**2025 metų pradžioje Europos Komisija paragino ES valstybės nares naudotis Reglamente (ES) 2024/1263 numatyta nacionaline nukrypti leidžiančia išlyga, atsižvelgdama į visų ES valstybių narių poreikį stiprinti savo ir kartu visos ES saugumą ir gynybinius pajėgumus, ir į 2024 metų balandžio mėnesį pasibaigusios ES ekonominės valdysenos sistemos peržiūros metu iš**

<sup>3</sup> 2025 metai buvo pereinamieji ir dėl poreikio sistemiskai peržiūrėti nacionalinius teisės aktus, reglamentuojančius Lietuvos fiskalinę valdyseną, siekiant ją suderinti su nuo 2024 m. balandžio 30 d. įsigaliojusia pakeistąja ES ekonominės valdysenos sistema ir, atitinkamai, perkelti 2024 m. liepos 8 d. Tarybos direktyvos Nr. 2024/1265 nuostatas į nacionalinę teisę, laikantis direktyvoje nurodyto 2025 m. gruodžio 31 d. termino.

<sup>4</sup> **Fiskalinės politikos gairės 2024 metams**, [https://economy-finance.ec.europa.eu/document/download/cd3da41e-9b91-4b18-8e88-4dfa5c89d40e\\_en?filename=COM\\_2023\\_141\\_1\\_EN\\_ACT\\_part1\\_v4.pdf](https://economy-finance.ec.europa.eu/document/download/cd3da41e-9b91-4b18-8e88-4dfa5c89d40e_en?filename=COM_2023_141_1_EN_ACT_part1_v4.pdf).

<sup>5</sup> Nuo 2020 iki 2023 metų ES buvo taikoma **bendroji SAP išimtis** – SAP lankstumo sąlyga, kurią 2020 – 2021 metais Europos Komisija taikė dėl COVID-19 pandemijos, o 2022 – 2023 metais pratęsė išimties galiojimą dėl įtemptos geopolitinės situacijos. Nuo 2024 metų pradėtos taikyti ES fiskalinės drausmės taisyklės.

<sup>6</sup> Peržiūros metu buvo pakeistas ES Stabilumo ir augimo pakto 2024 m. balandžio 29 d. Europos Parlamento ir Tarybos reglamentas (ES) 2024/1263 dėl veiksmingo ekonominės politikos koordinavimo ir daugiašalės biudžeto priežiūros, kuriuo panaikinamas Tarybos reglamentas (EB) Nr. 1466/97.

<sup>7</sup> **Vyriausybės nutarimas dėl FSP patvirtinimo**, <https://e-seimas.lrs.lt/portal/legalAct/lt/TAD/c4f65c7125ba11f09cbcab0ff4d74843?positionInSearchResults=0&searchModelUUID=2882064b-8f2d-4690-bbdd-5294f0cae669>.

<sup>8</sup> **Grynosios išlaidos suprantamos taip**, kaip jos apibrėžtos Reglamente (ES) 2024/1263.

<sup>9</sup> **Tarybos rekomendacija, kuria pritariama Lietuvos nacionaliniam vidutinės trukmės laikotarpio fiskaliniam struktūriniam planui**,

[https://eur-lex.europa.eu/legal-content/LT/TXT/HTML/?uri=OJ:C\\_202503959](https://eur-lex.europa.eu/legal-content/LT/TXT/HTML/?uri=OJ:C_202503959).

esmės pakeistas visoms ES valstybėms narėms taikomas fiskalinės drausmės taisyklės, jų lemiamus apribojimus bei naują sistemos elementą – nacionalinę išlygą. Išlyga taikoma toms valstybėms narėms, kurios kreipiasi dėl jos aktyvavimo į Europos Tarybą ir sulaukia Europos Tarybos rekomendacijos dėl išlygos aktyvavimo.

**Lietuva, kartu su daugeliu kitų ES valstybių narių, 2025 m. balandžio mėnesį kreipėsi į Europos Tarybą dėl išlygos aktyvavimo.** 2025 m. liepos 8 d. Taryba patvirtino rekomendaciją, kuria Lietuvai 2025–2028 m. laikotarpiu leidžiama nukrypti nuo Tarybos patvirtintų grynųjų išlaidų augimo ribų – didžiausio galimo grynųjų išlaidų augimo tempo<sup>10</sup>. Išlygą aktyvavus, sudaromos galimybės nukrypti nuo FSP nustatytų grynųjų išlaidų augimo ribų ne didesniu negu 1,5 procentinio punkto BVP dydžiu, jeigu šis nuokrypis paaiškinamas išlaidų gynybai padidėjimu, palyginti su jų lygiu 2021 metais<sup>11</sup> (toliau – išlyga gynybos išlaidoms).

Pasibaigus 2025 metams, Europos Komisija ir nepriklausoma fiskalinė institucija, kurios funkcijas vykdo Valstybės kontrolė, atliks 2025–2027 metų biudžeto vykdymo pagal 2025 metų faktinius duomenis vertinimą, atsižvelgdamos į FSP nustatytas grynųjų išlaidų augimo ribas ir išlygą gynybos išlaidoms.

**Rengiant Lietuvos 2026–2028 metų biudžeto patvirtinimo įstatymo projektą (toliau – Biudžeto projektas), vertinamas atitikimas ES ir nacionalinėms fiskalinėms drausmės taisyklėms.** Pagal ES fiskalinės drausmės taisyklės, Biudžeto projektu atitinkamiems metams planuojamas grynųjų išlaidų augimas turėtų atitikti FSP nustatytas ir Tarybos patvirtintas grynųjų išlaidų augimo ribas, įvertinus išlygą gynybos išlaidoms. Taip pat 2026 metams galioja Konstitucinio įstatymo 3 straipsnyje nustatyta fiskalinės drausmės taisyklė, kuri reiškia, kad Biudžeto projekto ir kitų valdžios sektorių sudarančių biudžetų visuma kiekvienais 2026–2028 laikotarpio metais turėtų atitikti –1 procento BVP struktūrinio balanso rodiklį, įvertinus išlygą gynybos išlaidoms.

**2025 metais vykdoma Lietuvos fiskalinės valdysenos pagrindu esančių skaitinių ir procedūrinių fiskalinės drausmės taisyklių peržiūra.** Skaitinių taisyklių pakeitimai numatyti Lietuvos Respublikos fiskalinės sutarties įgyvendinimo Konstitucinio įstatymo Nr. XII-1289 pakeitimo konstitucinio įstatymo projekte Nr. 25-12746(3) (toliau – Konstitucinio įstatymo projektas). Šiam projektui Vyriausybė pritarė 2025 m. spalio 8 d., priimdama nutarimą Nr. 691, o spalio 14 d. Seimas po pateikimo ėmėsi jį svarstyti. Konstitucinio įstatymo projekte siūlomos nustatyti valdžios sektoriui taikomos fiskalinės drausmės taisyklės yra suderinamos su naujomis visoms ES valstybėms narėms taikomomis taisyklėmis. Tai yra, pagrindine taisykle tampa nustatytų grynųjų išlaidų augimo ribų laikymasis.

Konstitucinio įstatymo projektas ir su juo susijusių Lietuvos Respublikos fiskalinės drausmės įstatymo, Lietuvos Respublikos biudžeto sandaros įstatymo ir Lietuvos Respublikos valstybės kontrolės įstatymo pakeitimų projektai (kartu – fiskalinės valdysenos teisės aktų pakeitimo projektai) parengti siekiant suderinti nacionalines fiskalinės valdysenos taisykles su reformuotomis Europos Sąjungos taisyklėmis; perkelti Direktyvos (ES) 2024/1265 nuostatas į nacionalinę teisę iki Direktyvoje numatyto 2025 m. gruodžio 31 d. termino; numatyti procedūrines taisykles, kuriomis būtų užtikrintas Reglamento (ES) 2024/1263 tinkamas taikymas; atsisakyti perteklinio ir besidubliuojančio reglamentavimo.

Fiskalinės valdysenos teisės aktų pakeitimo projektų tikslai:

- didinti fiskalinę erdvę, kartu išsaugant valdžios sektoriaus finansų tvarumo prielaidas;
- sukurti galimybę lanksčiau planuoti valdžios sektoriaus ir vietos valdžios finansus;

<sup>10</sup> 2025 m. liepos 8 d. Tarybos rekomendacija, kuria Lietuvai leidžiama nukrypti nuo Tarybos pagal Reglamentą (ES) 2024/1263 nustatyto didžiausio grynųjų išlaidų augimo tempo, [https://eur-lex.europa.eu/legal-content/lt/TXT/HTML/?uri=OJ:C\\_202503969](https://eur-lex.europa.eu/legal-content/lt/TXT/HTML/?uri=OJ:C_202503969).

<sup>11</sup> Šias išlaidas vertinant pagal 2013 m. gegužės 21 d. Europos Parlamento ir Tarybos reglamente (ES) Nr. 549/2013 dėl Europos nacionalinių ir regioninių sąskaitų sistemos (ESS2010) nustatytą funkcijų klasifikatorių – gynybos funkcijai priskiriamas valdžios sektoriaus išlaidas (COFOG.02),

- kurti nuoseklią fiskalinę valdyseną, kuri skatintų efektyvią fiskalinę politiką, pagrįstą aiškiai apibrėžtomis atsakomybėmis ir procedūromis;
- didinti Lietuvos viešųjų finansų sistemos galimybes prisidėti prie ekonomikos augimo, sukuriant valdžios sektoriaus fiskalinės drausmės taisyklių lankstumą investicijoms ir suteikiant didesnę lankstumą vietos valdžiai, leidžiantį vystyti didesnės apimties projektus;
- didinti valdžios sektoriaus finansų valdymo skaidrumą;
- išlaikyti ir toliau didinti rinkų pasitikėjimą Lietuvos viešųjų finansų valdymu, ilguoju laikotarpiu siekiant mažesnių išlaidų valdžios sektoriaus palūkanoms mokėti.

## 2. Fiskalinių įsipareigojimų laikymasis

Grynosios išlaidos naujoje ekonominės valdysenos sistemoje yra pagrindinis rodiklis, taikomas vertinant, kaip ES valstybė narė laikosi jos pačios prisiimtų, FSP numatytų ir Tarybos patvirtintų, įsipareigojimų, siekiant tvarios valdžios sektoriaus finansų padėties vidutiniu ir ilguoju laikotarpiu.

Grynosios išlaidos<sup>12</sup> yra valdžios sektoriaus išlaidos, neįskaitant išlaidų palūkanoms mokėti, ES programų išlaidų (kurios lygios pajamoms iš ES), nacionalinių išlaidų ES bendrai finansuojamoms programoms finansuoti, ciklinio pobūdžio nedarbo išmokų ir įvertinus diskrecines pajamų priemones.

Rengiant Biudžeto projektą, einamaisiais 2025 metais ir planuojamais vidutinio laikotarpio 2026–2028 metais taikomos FSP numatytos ir Tarybos patvirtintos gryųjų išlaidų augimo ribos (1 lentelė).

**3 lentelė. Biudžeto projekto atitikimas gryųjų išlaidų augimo riboms**

			2025 m.	2026 m.	2027 m.	2028 m.
	<b>FSP pateiktos ir Tarybos patvirtintos gryųjų išlaidų ribos</b>					
1	Grynosios išlaidos (žr. 1 pastabą)	pokytis, proc.	6,1	5,2	4,8	4,5
2	Grynosios išlaidos	sukauptas (žr. 2 pastabą) augimo tempas, proc.	6,1	11,6	17,0	22,3
	<b>Projekcija pagal Biudžeto projektą</b>		<b>2025 m.</b>	<b>2026 m.</b>	<b>2027 m.</b>	<b>2028 m.</b>
3	Grynosios išlaidos	pokytis, proc.	9,0	7,4	5,5	5,0
4	Grynosios išlaidos	sukauptas (žr. 2 pastabą) augimo tempas, proc.	9,0	17,1	23,5	29,7
	<b>Nuokrypiai</b>		<b>2025 m.</b>	<b>2026 m.</b>	<b>2027 m.</b>	<b>2028 m.</b>
5	Metinis gryųjų išlaidų nuokrypis nuo FSP gryųjų išlaidų augimo ribų	proc. BVP	1,0	0,8	0,3	0,2
6	Sukauptas gryųjų išlaidų nuokrypis palyginti su FSP	proc. BVP	1,0	1,7	1,9	2,0
7	Lankstumas dėl išlygos gynybos išlaidoms	proc. BVP	1,2	1,5	1,5	1,5
8	Sukauptas gryųjų išlaidų nuokrypis palyginti su FSP, įvertinus lankstumą dėl išlygos gynybos išlaidoms	proc. BVP	–0,2	0,2	0,4	0,5

Šaltinis: Finansų ministerija.

**Pastabos:**

1. Atitinka Tarybos rekomendaciją, kuria pritariama Lietuvos FSP ir FSP pateiktoms gryųjų išlaidų augimo riboms.
2. Sukauptas augimo tempas yra išlaidų pokytis nuo 2024 metų (baziniai FSP metai).
3. Skaičiuojant gryųjų išlaidų augimą 2025–2028 metais įvertintas 6 lentelėje pateikiamų diskrecinių pajamų priemonių poveikis.

<sup>12</sup> Taip, kaip jos apibrėžta Reglamente (ES) 2024/1263.



**2025 metais nacionalinės fiskalinės drausmės taisyklės** nėra taikomos, tačiau jei Konstitucinio įstatymo 3 straipsnio 1 dalyje numatyta perteklinio valdžios sektoriaus taisyklė 2025–2027 metų biudžetui būtų taikoma, numatomas 2025 metų valdžios sektoriaus struktūrinis 1,7 procento BVP deficitas neatitiktų šios taisyklės – būtų 0,7 procentinio punkto BVP didesnis negu vidutinio laikotarpio tikslas (1 procento BVP struktūrinis deficitas).

**2025 metais ES fiskalinės drausmės taisyklių, atsižvelgiant į išlygą gynybos išlaidoms, yra laikomasi.** 2025 metais grynujų išlaidų augimas sudaro 9,0 procento. Numatomas grynujų išlaidų augimas suprojektuotas įvertinant 2025–2027 metų biudžeto duomenis ir iki 2025 m. spalio 15 d. turėtą naujausią informaciją apie valdžios sektoriui priskiriamų biudžetų vykdymą (6 lentelė). Didžiausią poveikį grynujų išlaidų augimo tempui 2025 metais turi augančios išlaidos socialinėms išmokoms, darbo užmokesčiui, prekėms ir paslaugoms įsigyti – visų šių išlaidų bendras augimas sudaro 85 procentus viso grynujų išlaidų augimo.

Taikant išlygą gynybos išlaidoms, 2025 metais projektuojamas didesnis, negu FSP pateiktas, grynujų išlaidų augimas yra atitinkantis Reglamentą (ES) 2024/1263.

**2026 metais taikoma Konstituciniame įstatyme nustatyta taisyklė, pagal kurią valdžios sektoriaus** struktūrinis deficitas turi būti ne didesnis negu 1 procentas BVP. Šios taisyklės Biudžeto projektas neatitinka. Pagal Biudžeto projektą, valdžios sektoriaus struktūrinis deficitas yra 1,5 procentinio punkto BVP didesnis, negu vidutinio laikotarpio tikslas. Tam, kad Biudžeto projektas taisyklę atitiktų, reiktų mažinti valdžios sektoriaus išlaidas ir (arba) diskreciniais sprendimais, generuojančias papildomas tvarias pajamas, didinti pajamas 1,3 mlrd. eurų suma. Papildomai įvertinus prielaidą, kad 2026 metais yra visiškai pasinaudojama išlyga gynybos išlaidoms, nukrypimo nuo taisyklės apimtis sumažėtų iki 0,9 procentinio BVP, tačiau Biudžeto projektas vis dar neatitiktų galiojančios taisyklės.

Pagal Konstitucinio įstatymo pakeitimo projekte siūlomą valdžios sektoriaus fiskalinės drausmės taisyklę, 2026 metais grynosios išlaidos galėtų augti FSP numatytu 5,2 procento tempu. Įvertinus Biudžeto projekto rengimo metu turėtą naujausią valdžios sektoriaus pajamų projekciją (6 lentelė) ir valdžios sektoriaus išlaidas, apskaičiuotas atsižvelgiant į šį maksimaliai leistiną grynujų išlaidų augimo tempą, kartu įvertinant išlygą gynybos išlaidoms, valdžios sektoriaus deficitas sudarytų 2,5 procento BVP, o valdžios sektoriaus struktūrinis deficitas 2,3 procento BVP. Tokiu atveju, Biudžeto projektas, jei nebūtų nežymaus nuokrypio nuo maksimaliai leistinų išlaidų augimo ribų, atitiktų Konstitucinio įstatymo pakeitimo projekte siūlomą valdžios sektoriaus fiskalinės drausmės taisyklę (4 lentelė).



**4 lentelė. Biudžeto projekto atitikimas galiojančiai ir siūlomai naujai valdžios sektoriaus fiskalinės drausmės taisyklei 2026 metais**

	Pagal Konstitucinį įstatymą	Pagal Konstitucinio įstatymo projektą
	<b>Rodiklio tikslinė reikšmė pagal taisyklę</b>	
Struktūrinis valdžios sektoriaus balansas, proc. BVP	–1,0	–
Struktūrinis valdžios sektoriaus balansas, įvertinus išlygą gynybos išlaidoms, proc. BVP	–1,6 <sup>(žr. 2 pastabą)</sup>	–
Grynųjų išlaidų augimo riba, proc. <sup>(žr. 1 pastabą)</sup>	–	5,2
	<b>Rodiklio reikšmė pagal Biudžeto projektą</b>	
Struktūrinis valdžios sektoriaus balansas, proc. BVP	–2,5	–
Grynųjų išlaidų augimas, proc.	–	7,4
Sukauptas nuokrypis nuo grynųjų išlaidų augimo ribų, proc. BVP	–	1,7
Sukauptas nuokrypis nuo grynųjų išlaidų augimo ribų, įvertinus išlygą gynybos išlaidoms, proc. BVP	–	0,2

Šaltinis: Finansų ministerija.

**Pastabos:**

1. Atitinka FSP numatytas ir Tarybos patvirtintas grynųjų išlaidų augimo ribas (neatsižvelgus į išlygą gynybos išlaidoms).
2. Išlygos gynybos išlaidoms apimtis perskaičiuojama į jos poveikį struktūriniui balansui, nes pagal Tarybos rekomendaciją dėl išlygos taikymo, leistinas 1,5 procento BVP nukrypimas skaičiuojamas nuo išlaidų augimo ribų. Perskaičiavimas lemia, kad maksimali leistina 1,5 procento BVP išlyga būtų 2026 metais 0,4 procento BVP padidina leistiną didžiausią struktūrinį deficitą.

Biudžeto projektu ir kitais valdžios sektorių sudarančiais biudžetais planuojamas valdžios sektoriaus grynųjų išlaidų augimas yra atitinkantis FSP numatytas grynųjų išlaidų augimo ribas, įvertinant tai, kad Biudžeto projektu yra panaudojama visa išlygos gynybos išlaidoms apimtis (3 lentelė), o sukauptas nukrypimas kontrolinėje sąskaitoje<sup>13</sup> negali būti didesnis nei 0,6 procento.

Laikantis 2025–2028 metais valdžios sektoriaus grynųjų išlaidų ribų pagal Konstitucinio įstatymo projektą, būtų laikomasi ir galiojančių ES fiskalinės drausmės taisyklių. Biudžeto projektu planuojamas grynųjų išlaidų augimas, atsižvelgiant į išlygą gynybos išlaidoms, 2026–2028 metais atitinka ES fiskalinės drausmės taisykles ir Tarybos rekomendaciją dėl Lietuvos ekonominės, socialinės, užimtumo, struktūrinės ir biudžeto politikos<sup>14</sup>: „Didinti bendras išlaidas gynybai bei saugumui ir stiprinti pasirengimą, kartu užtikrinant skolos tvarumą laikantis 2025 m. kovo 6 d. Europos Vadovų Tarybos išvadų. Laikytis 2025 m. liepos 8 d. Tarybos rekomenduoto didžiausio grynųjų išlaidų augimo tempo ir kartu pasinaudoti galimybe pagal nacionalinę nukrypti leidžiančią išlygą didinti gynybos išlaidas. Teikti pakankamą sveikatos priežiūros, socialinės apsaugos ir bendrųjų viešųjų paslaugų finansavimą. Gerinti mokesčių prievolių vykdymą ir plėsti mokesčių bazę pereinant prie šaltinių, kurių apmokestinimas mažiau kenkia augimui.“

Pagal Biudžeto projektą ir kitų valdžios sektorių sudarančių biudžetų planuojamus duomenis, 2026–2028 m. būtų laikomasi 3 procentų BVP Maastrichto kriterijaus deficitui, tačiau planuojami valdžios sektoriaus deficitai lemtų nuosaikiai, tačiau nuolat, didėjančių skolos ir BVP santykį (5 lentelė).

<sup>13</sup> Taip, kaip ji apibrėžta Reglamente (ES) 2024/1263.

<sup>14</sup> **2025 m. liepos 8 d. Tarybos rekomendacija dėl Lietuvos ekonominės, socialinės, užimtumo, struktūrinės ir biudžeto politikos**, [https://eur-lex.europa.eu/legal-content/LT/TXT/PDF/?uri=OJ:C\\_202503989](https://eur-lex.europa.eu/legal-content/LT/TXT/PDF/?uri=OJ:C_202503989).

### 5 lentelė. Valdžios sektoriaus balansas ir skola

		2024 m.	2025 m.	2026 m.	2027 m.	2028 m.
		proc. BVP	proc. BVP	proc. BVP	proc. BVP	proc. BVP
1	Grynasis skolinimas (+) / skolinimasis (–)	–1,3	–2,2	–2,7	–2,8	–2,8
2	Grynasis skolinimas (+) / skolinimasis (–), jeigu krašto apsaugos srities išlaidos karinei įrangai ir atsargoms įsigyti būtų vertinami pinigų srautų principu	–1,8	–3,2	–4,7	–4,4	–3,8
3	Struktūrinis balansas	–0,7	–1,7	–2,5	–2,7	–2,7
4	Struktūrinis pirminis balansas	0,1	–0,7	–1,3	–1,3	–1,2
5	Valdžios sektoriaus skola	38,0	39,9	45,1	48,5	50,1
6	Valdžios sektoriaus skolos pokytis	0,9	1,9	5,1	3,5	1,6

Šaltiniai: Valstybės duomenų agentūra, Finansų ministerija.

#### Pastabos:

1. Dėl apvalinimo eilučių sumos gali nesutapti su detaliais duomenimis.
2. Projekcija atitinka 2025 metais projektuojamus ir Biudžeto projektu 2026–2028 metais planuojamus grynųjų išlaidų augimus ir Biudžeto projekto rengimo metu turimą naujausią valdžios sektoriaus pajamų projekciją.

### 3. Vidutinio laikotarpio valdžios sektoriaus finansų projekcija

2025–2027 metų biudžeto įstatyme buvo nustatyta, kad 2025 metais valdžios sektoriaus deficitas turi būti ne didesnis negu 3 procentai BVP.<sup>15</sup> Įvertinus Biudžeto įstatymo projekto rengimo metu turėtus naujausius duomenis apie valdžios sektoriui priskiriamų biudžetų pajamų ir išlaidų planų vykdymą, numatoma, kad **2025 metais valdžios sektoriaus deficitas gali siekti 2,2 procento BVP**. Mažesnio, negu 2025–2027 metų biudžeto įstatyme nustatyto deficito pagrindinės priežastis – geresni socialinio draudimo fondų ir centrinės valdžios subsektorių balansai. Sparčiau, negu 2025–2027 metų biudžeto įstatymo rengimo metu projektuota, Lietuvoje augant darbo užmokesčio fondui, numatomos didesnės negu planuota šių subsektorių pajamos, atitinkamai, iš socialinio draudimo įmokų ir gyventojų pajamų mokesčio. Be to, projektuojamos mažesnės valstybės biudžeto išlaidos nei planuota, kurias iš dalies atsveria papildomai skirtos iš valstybės vardu pasiskolintų lėšų sumos. Taip pat įvertintas Krašto apsaugos ministerijos išlaidų, įvertintų kaupiamuoju principu, pokytis.

Kaip numatyta Biudžeto projekte, **2026 metams planuojamas 2,7 procento BVP valdžios sektoriaus deficitas, kurį sudaro** Valstybės biudžeto, Valstybinio socialinio draudimo fondo, Privalomojo sveikatos draudimo fondo ir kitų valdžios sektoriui priskiriamų biudžetų balansų visuma (6 lentelė). Beveik visas valdžios sektoriaus deficitas susidaro centrinės valdžios subsektoriuje, pajamoms augant lėčiau negu didėja išlaidos.

**2027–2028 metais**, atsižvelgiant į 2025 metais vykdomą ir valdžios sektoriui priskiriamais biudžetais 2026 metais numatomą vykdyti pajamų ir išlaidų politiką ir jos numatomą poveikį vidutinio laikotarpio metais, nominalus valdžios sektoriaus deficitas sudarytų atitinkamai 2,8 ir 2,8 procento BVP.

<sup>15</sup> 2025–2027 metų biudžeto patvirtinimo įstatymas Nr. XV-89, <https://www.e-tar.lt/portal/lt/legalAct/f768c8a2c13d11ef88c08519262548c4>.

**6 lentelė. Vidutinio laikotarpio valdžios sektoriaus finansų projekcijos**

			2024 m.	2024 m.	2025 m.	2026 m.	2026 m.	2027 m.	2028 m.
	Pajamos	ESS*2010 kodas	mln. eurų	proc. BVP	proc. BVP	mln. eurų	proc. BVP	proc. BVP	proc. BVP
1	Gamybos ir importo mokesčiai	D.2	9.154,2	11,7	11,8	10.708,4	12,0	12,2	12,0
2	Einamieji pajamų, turto ir kiti mokesčiai	D.5	8.391,6	10,7	10,8	10.226,8	11,5	12,0	12,2
3	Socialinės įmokos	D.61	8.690,4	11,1	11,4	10.230,5	11,5	11,6	11,7
4	Kitos einamosios pajamos	(P.11 + P.12 + P.131) + D.39 + D.4 + D.7	3.335,7	4,3	4,5	3.834,3	4,3	3,6	3,0
5	Kapitalo mokesčiai	D.91	4,3	0,0	0,0	39,9	0,0	0,1	0,1
6	Kitos kapitalo pajamos	D.92 + D.99	548,6	0,7	0,8	718,6	0,8	0,6	0,5
7	Bendrosios pajamos (= 1 + 2 + 3 + 4 + 5 + 6)	TR	30.124,8	38,4	39,3	35.758,5	40,1	40,0	39,5
8	Iš jų: pervedimai iš ES (sukauptos pajamos, ne grynieji pinigai)	D.7EU + D.9EU	992,4	1,3	1,8	1.906,5	2,1	1,3	0,9
9	Bendrosios pajamos, išskyrus pervedimus iš ES (= 7 – 8)		29.132,4	37,2	37,5	33.852,0	38,0	38,7	38,6
10	Diskrecinės pajamų priemonės (prieaugis, išskyrus ES finansuojamas priemonės)		106,9	0,1	0,2	368,1	0,4	0,6	-0,1
10b	Iš jų dėl pervedimų iš ES		0	0	0	0	0	0	0
11	Vienkartinės pajamos, įtrauktos į projekcijas, (lygiai, išskyrus iš ES finansuojamas priemonės)		-0,2	0,0	0,0	-1,1	0,0	0,0	0,0
	Išlaidos	ESS*2010 kodas	mln. eurų	proc. BVP	proc. BVP	mln. eurų	proc. BVP	proc. BVP	proc. BVP
12	Atlygis darbuotojams	D.1	9.148,6	11,7	11,8	10.469,1	11,8	11,6	11,3
13	Tarpinis vartojimas	P.2	3.469,0	4,4	4,8	4.586,8	5,1	5,0	4,9
14	Palūkanų išlaidos	D.41	629,9	0,8	1,0	1.085,9	1,2	1,4	1,5
15	Socialinės išmokos, išskyrus socialinius pervedimus natūra	D.62	10.213,2	13,0	14,1	12.826,4	14,4	14,9	15,1
16	Socialiniai pervedimai natūra per rinkos gamintojus	D.632	1.881,2	2,4	2,3	2.006,4	2,3	2,3	2,3
17	Subsidijos	D.3	203,1	0,3	0,3	285,0	0,3	0,3	0,3
18	Kitos einamosios išlaidos	D.29+ (D.4 – D.41) + D.5 + D.7 + D.8	1.672,0	2,1	1,8	1.608,3	1,8	2,1	1,9
19	Bendrojo pagrindinio kapitalo formavimas	P.51	3.326,5	4,2	4,8	5.010,1	5,6	5,0	4,7
20	Iš jų: nacionalinėmis lėšomis finansuojamos viešosios investicijos		2.783,0	3,5	3,6	5.008,6	4,1	4,2	4,3
21	Kapitalo pervedimai	D.9	471,0	0,6	0,5	149,2	0,2	0,2	0,2
22	Kitos kapitalo išlaidos	P.52 + P.53 + NP	122,5	0,2	0,1	93,0	0,1	0,1	0,1
23	Bendrosios išlaidos (= 12 + 13 + 14 + 15 + 16 + 17 + 18 + 19 + 21 + 22)	TE	31.137,0	39,7	41,6	38.120,1	42,8	42,9	42,3
24	Iš jų: pervedimai iš ES finansuojamos išlaidos (= 8)	D.7EU + D.9EU	992,4	1,3	1,8	1.906,5	2,1	1,3	0,9

			2024 m.	2024 m.	2025 m.	2026 m.	2026 m.	2027 m.	2028 m.
25	Nacionalinėmis lėšomis finansuojamos išlaidos (= 23 – 24)		30.144,6	38,4	39,7	36.213,6	40,7	41,5	41,4
26	Bendrojo finansavimo išlaidos*, finansuojamos nacionalinėmis lėšomis		144,1	0,2	0,2	264,4	0,3	0,3	0,2
27	Ciklinio pobūdžio nedarbo išmokos		42,7	0,1	0,1	15,7	0,0	0,0	0,0
28	Vienkartinės išlaidos, įtrauktos į projekcijas, (lygiai, išskyrus ES finansuojamas priemones)		–0,1	0,0	0,0	0,1	0,0	0,0	0,0
29	Grynosios išlaidos (prieš pajamų priemones) (= 25 – 26 – 27 – 28 – 14)		29.328,1	37,4	38,5	34.847,5	39,1	39,9	39,7
	Grynosios nacionalinėmis lėšomis finansuojamos pirminės išlaidos				pokytis		pokytis	pokytis	pokytis
30	Grynųjų išlaidų augimas				9,0		7,4	5,5	5,0
	Balansai	ESS'2010 kodas	mln. eurų	proc. BVP	proc. BVP	mln. eurų	proc. BVP	proc. BVP	proc. BVP
31	Grynasis skolinimas (+) / skolinimasis (–) (= 7 – 23)	B.9	–1.012,2	–1,3	–2,2	–2.361,6	–2,7	–2,8	–2,8
	Balansai pagal subsektorius	ESS'2010 kodas	mln. eurų	proc. BVP	proc. BVP	mln. eurų	proc. BVP	proc. BVP	proc. BVP
31a	Centrinė valdžia	B.9 (S.1311)	–1.997,9	–2,5	–3,3	–3.266,2	–3,7	–3,6	–3,4
31b	Krašto valdžia	B.9 (S.1312)	–	–	–	–	–	–	–
31c	Vietos valdžia	B.9 (S.1313)	–16,2	0,0	–0,1	–50,0	–0,1	–0,1	–0,1
31d	Socialinės apsaugos fondai	B.9 (S.1314)	1.002,0	1,3	1,2	954,6	1,1	0,8	0,7
32	Pirminis balansas (= 31 + 14)	B.9-D.41p	–382,3	–0,5	–1,2	–476,2	–0,5	–1,5	–1,3
	Koregavimas pagal ciklą			proc. BVP	proc. BVP		proc. BVP	proc. BVP	proc. BVP
33	Struktūrinis balansas			–0,7	–1,7		–1,6	–2,7	–2,7
34	Struktūrinis pirminis balansas			0,1	–0,7		–0,4	–1,3	–1,2
	Skola		mln. eurų	proc. BVP	proc. BVP		proc. BVP	proc. BVP	proc. BVP
35	Valdžios sektoriaus skola		29.992,2	38,0	39,9		45,1	48,5	50,1
36	Valdžios sektoriaus skolos pokytis		2.411,7	0,9	1,9		5,1	3,5	1,6
	Gynybos išlaidos		mln. eurų	proc. BVP	proc. BVP		proc. BVP	proc. BVP	proc. BVP
37	Gynybos išlaidos	COFOG 2	2.214,1	2,8	3,1		3,6	3,9	4,1

Šaltinis: Finansų ministerija.

**Pastabos:**

1. Pagal 2021–2027 metų finansinę perspektyvą, nacionalinio bendrojo finansavimo lėšos apima 10 fondų (priemonių), kurie kartu sudaro bendrojo finansavimo išlaidas: Europos regioninės plėtros fondo, „Europos socialinio fondo +“, Sanglaudos fondo, Teisingos pertvarkos fondo, Europos jūrų reikalų, žvejybos ir akvakultūros fondo, Prieglobsčio, migracijos ir integracijos fondo, Vidaus saugumo fondo, Sienų valdymo ir vizų politikos finansinės paramos priemonės, Europos žemės ūkio fondo kaimo plėtrai, Europos infrastruktūros tinklų priemonės.

2. Dėl apvalinimo bendros sumos gali nesutapti su detaliais duomenimis.

3. ESS'2010 – Europos sąskaitų sistema 2010.

Europos Komisija atliks 2026 metų Lietuvos Biudžeto projekto atitikimo atnaujintoms ES fiskalinės drausmės taisyklėms vertinimą. Reglamento (ES) 473/2013 „Dėl euro zonos valstybių

narių biudžeto planų projektų stebėsenos bei vertinimo ir perviršinio deficito padėties ištaisymo užtikrinimo bendrųjų nuostatų“ 7 straipsnio 1 dalis<sup>16</sup> nustato, kad Europos Komisija, ne vėliau kaip lapkričio 30 d., pateikia Euro zonos valstybių narių biudžetų projektų vertinimą ir paskelbia viešai. Šiam vertinimui Europos Komisija naudoja savo makroekonominės ir fiskalines projekcijas, kurios įprastai skelbiamos lapkričio viduryje.

**2026 metais**, kai projektuojamas neigiamas 0,4 procento BVP produkcijos atotrūkis nuo potencialo, pagal planuojamus valdžios sektoriui priskiriamų biudžetų projektus, įskaitant Biudžeto projektą, ir ERS duomenis, numatomas –2,5 procento BVP valdžios sektoriaus struktūrinis balansas. Atitinkamai, valdžios sektoriaus struktūrinis pirminis 1,3 procento BVP deficitas rodo planuojamą ekspansinę fiskalinę padėtį.

**2027–2028 metais** struktūrinis valdžios sektoriaus deficitas, daugiausia dėl nemažėjančio nominalaus valdžios sektoriaus deficito, nesumažėtų ir sudarytų vidutiniškai apie –2,7 procentinius punktus BVP.

#### 4. Valdžios sektoriaus finansų duomenys

7 lentelė. Diskrecinės pajamų priemonės ir jų kiekybinis įvertinimas

	Priemonės pavadinimas / aprašymas	Vien- kartinė (Taip / Ne)	ESS kodas	2025 m.	2025 m.	2026 m.	2026
				mln. eurų	proc. BVP	mln. eurų	proc. BVP
1.*	Akcizų tarifų didinimas tabako produktams ir elektroninių cigarečių skysčiui	Ne	D.2	57,1	0,1	27,0	0,03
2.*	Akcizų tarifų didinimas etilo alkoholiui ir alkoholiniams gėrimams	Ne	D.2	39,0	0,05	38,9	0,04
3.*	Iš valstybės biudžeto dengiamas PVM, apskaičiuotas už šilumos energiją ir karštą vandenį, 9 procentinių punktų PVM tarifo dydžiu (nuo 9 iki 0 procentų skirtumas) už 2022 m. sausio-balandžio mėn., 2022 spalio-2023 balandžio ir 2023 spalio-2024 balandžio faktiškai patiektas prekes gyventojams.	Taip	D.2	19,4	0,02		
4.*	„Žaliojo kurso“ paketas ir valstybės gynimo fondo finansavimui priimti sprendimai: akcizų tarifo pastovios dalies didinimas, CO2 dedamosios ir saugumo dedamosios įvedimas 2025 m, akcizų tarifo pastovios dalies didinimas (2026 m.), CO2 dedamosios ir saugumo dedamosios didinimas (CO2 dedamoji laikinai nedidėja dyzeliniams degalams 2026 metais)	Ne	D.2	208,6	0,25	76,9	0,09
5.*	Nealkoholinių saldintų gėrimų apmokestinimas akcizais nuo 2026 m. sausio 1 d.	Ne	D.2			25,0	0,03
6.*	Loterijų ir lošimų mokesčio pakeitimai nuo 2025 m. sausio 1 d.	Ne	D.2	4,4	0,01		
7.**	Mokesčio už valstybinius gamtos išteklius pakeitimai, įsigalioję 2023 m. liepos 1 d.	Ne	D.2	12,0	0,01		
8.*	Mokesčio už aplinkos teršimą pakeitimai, įsigalioję nuo 2025 m. sausio 1 d.	Ne	D.2			34,0	0,04
9.*	Lengvatinio 9 proc. PVM tarifo padidinimas iki 12 proc. apgyvendinimo paslaugoms, keleivių ir jų bagažo vežimo reguliariais maršrutais paslaugoms, meno ir kultūros	Ne	D.2			20,1	0,02

<sup>16</sup> Reglamentas (ES) 473/2013: <https://eur-lex.europa.eu/legal-content/LT/TXT/PDF/?uri=CELEX:32013R0473>

	Priemonės pavadinimas / aprašymas	Vien- kartinė (Taip / Ne)	ESS kodas	2025 m.	2025 m.	2026 m.	2026
				mln. eurų	proc. BVP	mln. eurų	proc. BVP
	įstaigų, meno ir kultūros renginių lankymui nuo 2026 m. sausio 1d.						
10.*	Lengvatinio 9 proc. PVM tarifo padidinimas iki 21 proc. karštam vandeniui ir šilumos energijai, tiekiamiems gyvenamosioms patalpoms šildyti, kūrenimui skirtoms malkoms nuo 2026 m. sausio 1d.	Ne	D.2			65,1	0,07
11.*	Lengvatinio 9 proc. PVM tarifo sumažinimas iki 5 proc. spausdintoms ir elektroninėms knygoms bei spausdintiems ir elektroniniams neperiodiniams informaciniais leidiniams nuo 2026 m. sausio 1d.	Ne	D.2			-4,7	-0,01
12.*	Saugumo įnašo įvedimas	Ne	D.2			107,7	0,12
13.**	NPD formulės higiena užtikrinant maksimalų NPD uždirbantiems iki MMA ir išlaikant palankesnės formulės taikymą uždirbantiems iki 1 VDU, įsigalioja nuo 2025 m. sausio 1 d	Ne	D.5	-91,7	-0,11		
14.**	Darbdavio darbuotojo nauda mokamo papildomo sveikatos draudimo lengvatos apimties susiaurinimas, neapmokestinamosioms pajamoms priskiriant 350 eurų neviršijančią draudimo sumą	Ne	D.5		0,01	5,7	
15.*	Laikinasis solidarumo įnašas	Taip	D.5	-153,2	-0,18	-66,7	-0,07
16.*	Pelno mokesčio tarifo verslui didinimas 1 proc. p. nuo 15 proc. tarifo iki 16 proc. tarifo bei mažų įmonių lengvatinio pelno mokesčio tarifo didinimas 1 proc. p. iki 6 proc. nuo 2025 m. sausio 1 d.	Ne	D.5	35,7	0,04	76,1	0,09
17.*	Pelno mokesčio tarifo verslui didinimas 1 proc. p. nuo 16 proc. tarifo iki 17 proc. tarifo bei mažų įmonių lengvatinio pelno mokesčio tarifo didinimas 1 proc. p. iki 7 proc. nuo 2026 m. sausio 1 d.	Ne	D.5			48,7	0,05
18.*	Sektorinių pelno mokesčio lengvatų sveikatos priežiūros įstaigoms ir gyvybės draudimo įmonėms panaikinimas ir automobilių įsigijimo kainos ir nuomos išlaidų atskaitos ribojimas, siejant jį su automobilio išmetamu CO2 kiekiu	Ne	D.5			18,7	0,02
19.**	Nekilnojamojo turto mokesčio nekomercinės paskirties nekilnojamajam turtui pokyčiai (įskantant mokėjimo termino pavėlinimą perkeltiant į kitus kalendorinius metus)	Ne	D.5			-67,8	-0,08
20.*	Nekilnojamojo turto mokesčio komercinės paskirties nekilnojamajam turtui taikomas papildomas 0,2% papildomas tarifas	Ne	D.5			39,9	0,04
21.*	Kelių naudotojo mokesčio pakeitimai įsigalioję nuo 2025 m. liepos 1 d. (praplėstas mokamų kelių sąrašas)	Ne	P.131	3,5	0,004		
22*.	Kelių naudotojo mokesčio pakeitimai įsigaliosiantys nuo 2026 m. sausio 1 d. (kelių naudotojo mokesčio pajamos nebebus valstybės biudžeto pajamos)	Ne	P.131			-73,5	-0,08



	Priemonės pavadinimas / aprašymas	Vien- kartinė (Taip / Ne)	ESS kodas	2025 m.	2025 m.	2026 m.	2026
				mln. eurų	proc. BVP	mln. eurų	proc. BVP
23.*	Mokesčio už eismo ribojimą pakeitimai įsigaliosiantys nuo 2026 m. sausio 1 d. (mokesčio už eismo ribojimą pajamos nebebus valstybės biudžeto pajamos)	Ne	P.131			-0,4	-0,0004
24.*	Mokesčio už naudojimąsi keliais važiuojant didžiagabaritėmis ir (ar) sunkiasvorėmis transporto priemonėmis ar jų junginiais pakeitimai įsigaliosiantys nuo 2026 m. sausio 1 d. (mokesčio už naudojimąsi keliais važiuojant didžiagabaritėmis ir (ar) sunkiasvorėmis transporto priemonėmis ar jų junginiais pajamos nebebus valstybės biudžeto pajamos)	Ne	P.131			-6,6	-0,01
25.*	Vienkartinės pajamos iš Lietuvos banko pelno įmokų dėl išskirtinai didelio pelno 2024 m.	Taip	D.4	94,2	0,11	-94,2	-0,11
26.	Vienkartinės pajamos iš bankroto procedūrų	Taip	Kitos	0,2	0,0002	-1,1	-0,001
27.***	Papildoma vienkartinė nelaimingų atsitikimų darbe draudimo įmoka, pažeidus saugos ir sveikatos darbe reikalavimus, priklausanti nuo įmonės dydžio	Ne	D.61	1,4	0,002		
28.***	Ūkininkų teisė kad jų socialinio draudimo įmokų baze būtų laikoma 90 procentų jų individualios žemės ūkio veiklos apmokestinamųjų pajamų ir tam tikrų neapmokestinamųjų pajamų, suma, bet ne didesnė kaip 12 Vyriausybės patvirtintų minimaliųjų mėnesinių algų suma, leidžiant taikyti šią nuostatą atbuline tvarka ir už 2023-2025 m.	Ne	D.61			6,0	0,01
29.***	60 VDU dydžio lubos darbdavio socialinio draudimo įmokoms	Ne	D.61			-2,8	-0,003
30.***	Savarankiškai dirbančių asmenų socialinio draudimo įmokų bazių suvienodinimas (90 % vietoj 50%)	Ne	D.61			0,8	0,001
	<b>Iš viso</b>			<b>230,6</b>	<b>0,3</b>	<b>272,8</b>	<b>0,3</b>

Šaltinis: Finansų ministerija.

\* Centrinės valdžios subsektoriaus (S.1311) diskrecinės pajamų priemonės.

\*\* Centrinės valdžios ir vietos valdžios subsektorių (S.1311 ir S.1313) diskrecinės pajamų priemonės.

\*\*\* Socialinės apsaugos fondų subsektorių (S.1314) diskrecinės pajamų priemonės.

#### Pastabos:

1. Visų lentelėje pateiktų priemonių priėmimo etapas yra „patvirtinta“ arba „Vyriausybės pateikta Seimui“, o apskaitos principas – kaupimo.
2. Lentelės stulpelyje, pažymėtame 2025 metais, pateikiamos pradėtų taikyti 2025 metais priemonių poveikis valdžios sektoriaus pajamoms ir (arba) sumos, neutralizuojančios 2024 metais taikytų, tačiau 2025 metais nebetaikomų, priemonių poveikį pajamoms.
3. Lentelės stulpelyje, pažymėtame 2026 metais, pateikiamos pradėtų taikyti 2026 metais priemonių poveikis valdžios sektoriaus pajamoms ir (arba) sumos, neutralizuojančios 2025 metais taikytų, tačiau 2026 metais nebetaikomų, priemonių poveikį pajamoms.
4. Dėl apvalinimo bendros sumos gali nesutapti su detaliais duomenimis.



**8 lentelė. 2026 metų valstybės biudžeto rodiklių perklasifikavimai, atliekami valdžios sektoriaus balanso rodiklį perskaičiuojant pagal Europos sąskaitų sistemą (ESS'2010)**

Rodiklis	mln. eurų
<b>Pajamų korekcijos iš viso:</b>	<b>154,0</b>
Iš jų:	
pridėtinės vertės mokestis, akcizai, gyventojų pajamų mokestis, laikinasis solidarumo įnašas, saugumo įnašas	154,0
<b>Išlaidų korekcijos iš viso:</b>	<b>-1 573,1</b>
Iš jų:	
sumokėtų ir priskaičiuotų palūkanų skirtumas	229,1
korekcija dėl SODRA ir VB dotacijų vertinimo kaupiamuoju principu	-5,1
krašto apsaugos srities išlaidų karinei įrangai ir atsargoms įsigyti vertinimas kaupiamuoju principu	-1 787,0
kitos	-10,1

Šaltinis: Finansų ministerija.

**Pastaba.** Dėl apvalinimo eilučių sumos gali nesutapti su detalizuotais duomenimis. Teigiama korekcija reiškia pajamų arba išlaidų didėjimą; neigiama korekcija reiškia pajamų arba išlaidų mažėjimą.

## 5. Vidutiniu laikotarpiu numatomų fiskalinių rizikų sąrašas ir projekcijų jautrumo analizė

Valdžios sektoriaus fiskaliniai rodikliai 2025 metais ir kitais vidutinio laikotarpio metais gali keistis, palyginti su šioje Apžvalgoje pateiktomis jų reikšmėmis, pasireiškus 9 lentelėje nurodytoms rizikoms.

**9 lentelė. Vidutinio laikotarpio fiskalinių rizikų sąrašas**

Rizika	Rizikos šaltinis	Rizikos laipsnis	Rizikos pasireiškimo tikėtinas
Geopolitinės situacijos pokyčiai	Geopolitinei įtampai išliekant ar stiprėjant gali: (i) didėti saugumo (taip pat ir kibernetinio) ir gynybos stiprinimo poreikiai, kas lemtų didesnes valdžios sektoriaus išlaidas; (ii) augti energijos pasaulinės kainos ir prireikti priemonių, skirtų padėti žmonėms ir/ar verslui.	aukštas	aukštas
Krašto apsaugos išlaidų duomenų statistinės korekcijos	Karinės įrangos, ginklų ir atsargų įsigijimo išlaidų prognozių ir faktinių duomenų, valdžios sektoriaus finansų statistikoje vertinamų kaupiamuoju principu (pagal Europos sąskaitų sistemą 2010, ESA2010), reikšmingi skirtumai gali didinti arba mažinti valdžios sektoriaus išlaidas	aukštas	aukštas
Politinis ciklas	Patiriamas spaudimas prisiimti ilgalaikius įsipareigojimus gali didinti valdžios sektoriaus išlaidas, jeigu nebus numatyti nauji tvarūs pajamų šaltiniai šioms ilgalaikiams įsipareigojimams vykdyti	aukštas	aukštas
EGADP plano įgyvendinimas	Jeigu EGADP plano įgyvendinimo metu dalis plane numatytų rodiklių nebūtų pasiekti ir dalies EGADP dotacijos lėšų nebūtų gauta, dėl to valdžios sektoriaus išlaidos gali didėti, palyginti su planuojamomis	vidutinis	vidutinis
Parama ukrainiečiams Lietuvoje ir Ukrainai	Papildomas, negu numatyta Biudžeto projekte, lėšų poreikis priemonėms, susijusioms su pagalba Ukrainos žmonėms, radusiems prieglobstį Lietuvoje Prisijungus prie TVF suteikto finansinio užtikrinimo dėl Ukrainos įsipareigojimų TVF vykdymo bei pagalbos Ukrainai, gali kilti papildomi finansiniai įsipareigojimai	vidutinis	aukštas
Neplanuotos valdžios sektoriaus išlaidos ir	Vykdam valdžios sektoriui priskiriamus biudžetus, diskreciniais sprendimais padarytos didesnės negu biudžetuose suplanuotos išlaidos gali bloginti valdžios	aukštas	aukštas

Rizika	Rizikos šaltinis	Rizikos laipsnis	Rizikos pasireiškimo tikėtinumumas
suplanuotų nepanaudojimas	sektoriaus balansą. Ir atvirkščiai, dalis neišleistų biudžetuose suplanuotų asignavimų gali gerinti valdžios sektoriaus balansą		
Su darbo užmokesčiu susiję Vyriausybės ir Seimo sprendimai 2027-2028 metams	Sprendimai dėl minimaliosios mėnesinės algos ir neapmokestinamojo pajamų dydžio yra priimti tik 2026 metams. Vyriausybei priėmus sprendimą dėl minimaliosios mėnesinės algos tolesnio didinimo ir / arba Seimui priėmus sprendimus dėl neapmokestinamojo pajamų dydžio pokyčių ir 2027-2028 metams, valstybės ir savivaldybių biudžetų pajamos iš gyventojų pajamų mokesčio dėl šių veiksnių būtų mažesnės nei prognozuojama, atitinkamai valdžios sektoriaus balansas gali blogėti, palyginti su planuojamu.	vidutinis	aukštas
Valstybės valdomų įmonių veikla	Veiklos rezultatų gerėjimas arba blogėjimas gali didinti arba mažinti į valstybės biudžetą sumokamų dividendų sumas. Mažesnės įmonių, priskirtų valdžios sektoriui, pajamos negu išlaidos, joms vykstant investicijų projektus, gali lemti deficitinius įmonių biudžetus: blogėtų valdžios sektoriaus balansas ir didėtų valdžios sektoriaus skola	vidutinis	aukštas
Stichinės nelaimės	Dėl liūčių, gaisrų, sausrų, epidemijų padarinių viešajam ir (arba) privačiajam sektoriui mažinimo priemonių taikymo gali didėti valdžios sektoriaus išlaidos ir (ar) mažėti pajamos	vidutinis	vidutinis

Šaltinis: Finansų ministerija

Lietuvos ekonomika yra maža ir atvira, todėl prekybos partnerių ekonominė padėtis ir ateities perspektyvos daro didelę įtaką Lietuvos ūkio raidai. Vidutiniu laikotarpiu ekonominė raida, palyginti su numatyta ERS, paskelbtame 2025 m. rugsėjo 11 d., gali būti spartesnė arba lėtesnė. Tvyrant itin dideliu neapibrėžtumui egzistuoja nukrypimo nuo ERS rizika, kuri iš esmės kyla dėl išorinių veiksnių. Todėl buvo atlikti techniniai skaičiavimai ir sudaryti alternatyvūs scenarijai, darant prielaidą, kad BVP augimas atitinkamais vidutinio laikotarpio metais bus 1 procentiniu punktu mažesnis nei ERS (pesimistinis scenarijus), ir darant prielaidą, kad BVP augimas atitinkamais vidutinio laikotarpio metais bus 1 procentiniu punktu didesnis nei ERS (optimistinis scenarijus).

#### 10 lentelė. Alternatyvūs scenarijai

Rodiklio pavadinimas	2026 metai	2027 metai	2028 metai
<b>Ekonominės raidos scenarijus</b>			
BVP palyginamosiomis kainomis pokytis, procentais	3,3	2,3	2,7
BVP to meto kainomis, mln. eurų	89072,6	93566,6	98624,2
BVP to meto kainomis pokytis, procentais	6,7	5,0	5,4
<b>Pesimistinis scenarijus</b>			
BVP palyginamosiomis kainomis pokytis, procentais	2,3	1,3	1,7
BVP to meto kainomis, mln. eurų	88197,2	92638,3	97649,5
BVP to meto kainomis pokytis, procentais	5,7	4,0	4,4
<b>Optimistinis scenarijus</b>			
BVP palyginamosiomis kainomis pokytis, procentais	4,3	3,3	3,7
BVP to meto kainomis, mln. eurų	89948,3	94495,1	99599,2
BVP to meto kainomis pokytis, procentais	7,8	6,1	6,4

Šaltinis: Finansų ministerija.

Vidutiniu laikotarpiu rinkoje 1 procentiniu punktu padidėjus kintamosioms ir fiksuotosioms palūkanų normoms, mokėtinos už centrinės valdžios prisiimtus naujus įsipareigojimus palūkanos 2026–2028 metais padidėtų atitinkamai 64,4 mln. eurų, 147,8 mln. eurų ir 242,4 mln. eurų.

Sumažėjus (padidėjus) BVP augimui 1 procentiniu punktu, valdžios sektoriaus pajamos sumažėtų (padidėtų) vidutiniškai apie 0,4 procento BVP.

#### 11 lentelė. Pajamų ir centrinės valdžios mokėtinų palūkanų jautrumo analizė

Rodiklio pavadinimas	2026 metai	2027 metai	2028 metai
Valdžios sektoriaus pajamų sumažėjimas (padidėjimas) pasitvirtinus pesimistiniam (optimistiniam) scenarijui, mln. eurų	–354,9 (354,9)	–375,2 (375,2)	–388,9 (388,9)
Valdžios sektoriaus balanso pokytis dėl pajamų pokyčio pasitvirtinus pesimistiniam (optimistiniam) scenarijui, proc. BVP	–0,4 (0,4)	–0,4 (0,4)	–0,4 (0,4)
Mokėtinų centrinės valdžios palūkanų pokytis, 1 procentiniu punktu padidėjus (sumažėjus) kintamosioms ir fiksuotosioms palūkanų normoms, mln. eurų	64,4 (–64,4)	147,8 (–147,8)	242,4 (–242,4)
Valdžios sektoriaus balanso pokytis, atitinkamai padidėjus (sumažėjus) mokėtinoms centrinės valdžios palūkanoms, proc. BVP	0,1 (–0,1)	0,2 (–0,2)	0,2 (–0,2)

Šaltinis – Finansų ministerija.

**Pastaba.** Pajamų jautrumas vertintas pagal 10 lentelėje „Alternatyvūs scenarijai“ pateiktus duomenis.

## 6. Valdžios sektoriaus finansų ilgalaikio tvarumo perspektyvos

2025 m. kovą paskelbtoje skolos tvarumo ataskaitoje<sup>17</sup>, Europos Komisija Lietuvos ilgalaikio tvarumo riziką įvertino kaip vidutinę, taip jau antrus metus iš eilės išlaikydama nuo mažo išaugusį tvarumo rizikos lygį. Ilgalaikį valdžios sektoriaus finansų tvarumą matuojančio rodiklio, kuris rodo reikalingą struktūrinio pirminio balanso gerinimą (procentiniais punktais BVP), siekiant stabilizuoti skolos ir BVP santykį, reikšmė per metus nuo 3,3 išaugo į 3,5, dar labiau atitoldama nuo žemos tvarumo rizikos ribos, lygios 2. Kitas ilgalaikio tvarumo rodiklis, žymintis struktūrinio pirminio balanso gerinimą, reikalingą, kad skolos ir BVP santykis 2070 metais neviršytų 60 procentų, per metus paaugo nuo 4,4 iki 4,6, ir taip pat rodo pablogėjusią ilgalaikio tvarumo padėtį.

Vienas pagrindinių ilgalaikio tvarumo riziką lemiančių veiksnių – senėjimo kaštai, kurie apima išlaidas keturioms sritims: pensijoms, sveikatos apsaugai, ilgalaikiai priežiūrai ir švietimui. Visuomenės senėjimo ataskaitoje<sup>18</sup> Lietuvai projektuojama sudėtinga situacija dėl viešųjų finansų padėties. Senėjimo kaštai 2070 m. sieks 4,6 p. p. BVP, o piko metu 2063-aisiais – 5 p. p. BVP. Palyginti, 2070 m. projektuojamas ES vidurkis yra 1,2 p. p. BVP. Lietuvai numatoma, kad daugiau nei pusė viso ilgojo laikotarpio pabaigos senėjimo kaštų (2,4 p. p. BVP) bus pasiekti jau po 9 metų – 2034 m. Sparčiai senstant visuomenei, didėja atotrūkis tarp viešųjų paslaugų poreikio ir jų finansavimo galimybių, menksta galimybės generuoti papildomas valdžios sektoriaus pajamas, tiek dėl sumažėjusio mokesčių mokėtojų skaičiaus, tiek dėl lėtesnio šalies ekonominio potencialo augimo.

Naujojoje ES ekonominės valdysenos sistemoje nustatomos grynųjų išlaidų augimo ribos. Šios ribos nustatomos pagal Europos Komisijos pateiktą techninę informaciją, kurios vienas pagrindinių ramsčių yra skolos tvarumo analizė. Lietuvai paprašius, Europos Komisija 2025 m. sausio 31 d. pateikė techninę informaciją, kuri rodo, kad koregavimo laikotarpio pabaigoje – 2028 metais turi būti pasiektas 0,3 procento BVP struktūrinis pirminis valdžios sektoriaus perteklius<sup>19</sup>.

<sup>17</sup> **Skolos tvarumo ataskaita**, 2025 m. kovas, [https://economy-finance.ec.europa.eu/publications/debt-sustainability-monitor-2024\\_en#files](https://economy-finance.ec.europa.eu/publications/debt-sustainability-monitor-2024_en#files).

<sup>18</sup> **Visuomenės senėjimo ataskaita**, 2024 m., [https://economy-finance.ec.europa.eu/publications/2024-ageing-report-economic-and-budgetary-projections-eu-member-states-2022-2070\\_en](https://economy-finance.ec.europa.eu/publications/2024-ageing-report-economic-and-budgetary-projections-eu-member-states-2022-2070_en).

<sup>19</sup> **Lietuvos 2025-2029 vidutinės trukmės fiskalinis struktūrinis planas**, <https://lr.lt/public/canonical/1747051920/464696/Lietuvos%20vidutin%C4%97s%20trukm%C4%97s%20laikotarpio%20fiskalinis%20strukt%C5%ABrinis%20planas.pdf>.

Toks struktūrinis pirminis balansas 2028 metais lemtų, kad netaikant papildomų politikos priemonių, iki 2038 metų būtų neviršytas 3 procentų BVP Maastrichto kriterijus deficitui. Jeigu reikšmingai nepasikeis šalies demografinė padėtis, ateityje nuolat augsiantys senėjimo kaštai, tikėtina, lems vis griežtesnius grynųjų išlaidų planus bei prastėsiantį valdžios sektoriaus skolos tvarumo vertinimą.

Finansų ministerija 2023 metų rugsėjo mėnesį paskelbė „Valdžios sektoriaus ir finansų tvarumo vertinimo ataskaitą“.<sup>20</sup> Tarp ataskaitoje sumodeliuotų scenarijų, mažiausiai tvarūs yra tie, pagal kuriuos didėjančios valdžios sektoriaus išlaidos nėra padengtos tvariais pajamų šaltiniais. Pagal fiskalinės drausmės taisyklių laikymosi scenarijų ar kitus scenarijus, kai didesnis teikiamų viešųjų gėrybių bei paslaugų kiekis suderinamas su didesniu valdžios sektoriaus pajamų ir BVP santykiu, ilgalaikio fiskalinio tvarumo rizika vertinama kaip maža. Tačiau be papildomų pajamų priemonių, pavyzdžiui, siekiant pirminių išlaidų ir BVP santykio konvergencijos su ES vidurkiu ar įtraukus papildomus visuomenės senėjimo kaštus, fiskalinio tvarumo rizika būtų vidutinė arba didelė. Remiantis šiomis ataskaitos išvadomis, pažymėtina, kad 2026 ir vėlesnių metų biudžetais prisiimant ilgalaikius įsipareigojimus, bet tuo pačiu nedidinant perskirstomos per biudžetą BVP dalies, valdžios sektoriaus finansų tvarumo rodiklių įverčiai gali toliau blogėti.

## 7. Europos Komisijos parengtų Lietuvos makroekonominių ir fiskalinių rodiklių prognozių ir Finansų ministerijos parengto ekonominės raidos scenarijaus bei fiskalinių rodiklių projekcijų palyginimas

Finansų ministerijos ERS projekcijos, paskelbtos 2025 m. rugsėjo 11 d., parengtos naudojant statistinius duomenis ir kitą informaciją, paskelbtą iki 2025 m. rugsėjo 1 d.

### 12 lentelė. Naujausių žinomų Finansų ministerijos, Europos Komisijos parengtų makroekonominių pagrindinių rodiklių projekcijų palyginimas

		Finansų ministerija (2025 metų rugsėjis)	Europos Komisija (2025 metų gegužė)
BVP palyginamosiomis kainomis pokytis, proc.	2025	2,6	2,8
	2026	3,3	3,1
BVP defliatoriaus pokytis, proc.	2025	3,7	3,6
	2026	3,3	2,4
BPKF pokytis, proc.	2025	7,3	3,5
	2026	5,2	4,0
Namų ūkių vartojimo išlaidų pokytis, proc.	2025	2,6	4,2 <sup>1</sup>
	2026	4,6	4,0 <sup>1</sup>
Suderinto vartotojų kainų indekso pokytis, proc.	2025	3,5	2,6
	2026	3,2	1,2
Nedarbo lygis, proc.	2025	7,1	6,8
	2026	6,8	6,6
Vidutinio mėnesinio bruto darbo užmokesčio pokytis, proc.	2025	8,5	7,6 <sup>2</sup>
	2026	7,3	7,2 <sup>2</sup>

Šaltiniai: Finansų ministerija; Europos Komisijos 2025 m. gegužės mėn. prognozės.

<sup>1</sup> Privatus vartojimas (pokytis, proc.), kurį sudaro namų ūkių ir nepelno institucijų, aptarnaujančių namų ūkių, vartojimo išlaidos.

<sup>2</sup> Atlygis vienam darbuotojui.

Finansų ministerijos parengtos fiskalinių rodiklių projekcijos, pateiktos šiame dokumente, yra parengtos naudojant iki 2025 m. rugsėjo 11 d. paskelbtus statistinius duomenis, 2025 m. rugsėjo 11 d. paskelbto Finansų ministerijos parengto ERS duomenis, taip pat kitą iki spalio 8 dienos gautą

<sup>20</sup> Valdžios sektoriaus skolos ir finansų tvarumo vertinimo ataskaita, 2023 m. rugsėjis, [https://finmin.lrv.lt/uploads/finmin/documents/files/Vald%C5%BEios%20sektoriaus%20skolos%20ir%20finans%C5%B3%20tvarumo%20vertinimo%20atskaita\(1\).pdf](https://finmin.lrv.lt/uploads/finmin/documents/files/Vald%C5%BEios%20sektoriaus%20skolos%20ir%20finans%C5%B3%20tvarumo%20vertinimo%20atskaita(1).pdf).

informaciją iš valdžios sektoriui priskiriamų subjektų (Valstybinio socialinio draudimo fondo, Privalomojo sveikatos draudimo fondo, valstybės įmonės „Indėlių ir investicijų draudimas“, Krašto apsaugos ministerijos ir kitų).

**13 lentelė. Naujausių žinomų Finansų ministerijos ir Europos Komisijos parengtų valdžios sektoriaus pagrindinių rodiklių projekcijų palyginimas**

Proc. BVP	Metai	Institucijos pavadinimas	
		Finansų ministerija (2025 metų spalio)	Europos Komisija (2025 gegužė)
Grynųjų išlaidų augimas, proc.	2025	9,0	9,0
	2026	7,4	5,8
Sukauptas grynųjų išlaidų nuokrypis po lankstumo dėl NEC įvertinimo, proc. BVP	2025	-0,2	-0,3
	2026	0,2	-0,3
Valdžios sektoriaus balansas, proc. BVP	2025	-2,2	-2,3
	2026	-2,7	-2,3
Struktūrinis balanso rodiklis, proc. BVP	2025	-1,7	-1,6
	2026	-2,5	-2,0

*Šaltinis – Finansų ministerija; Europos Komisijos 2025 metų gegužės mėnesio prognozės.*

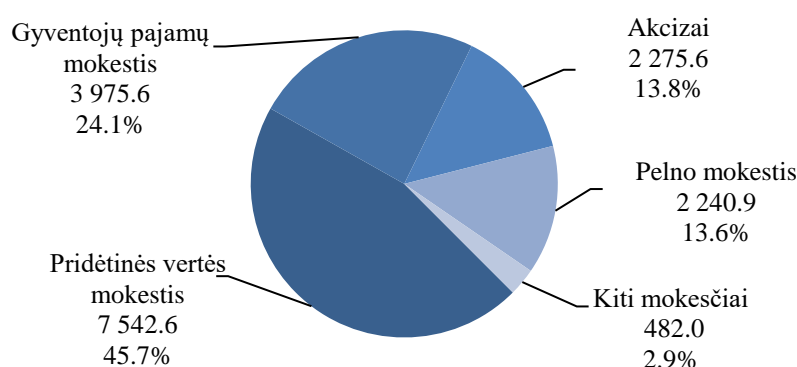
Finansų ministerijos ir Europos Komisijos projekcijų rengimo laiko nesutapimas lemia 2025 metų gegužės mėnesio Europos Komisijos ir 2025 metų spalio mėnesio Finansų ministerijos paskelbtų projekcijų skirtumą.

### III. VALSTYBĖS BIUDŽETO PAJAMOS

Planuojama, kad 2026 metais valstybės biudžeto pajamos, neįskaitant ES ir kitų tarptautinės finansinės paramos lėšų, sieks 17 313,4 mln. eurų, t. y. bus 8,9 procentais didesnės, nei numatoma gauti šiemet.

Planuojama, kad iš 4 pagrindinių mokesčių ( pridėtinės vertės, gyventojų pajamų, akcizų ir pelno), kurie sudaro 92,6 procentus valstybės biudžeto pajamų be ES ir kitos tarptautinės finansinės paramos lėšų, bus gauta 16 034,8 mln. eurų, arba 11,7 procentų daugiau, nei numatoma gauti 2025 metais.

**1 pav. 2026 metų valstybės biudžeto mokesčių pajamos, mln. eurų ir proc. dalis nuo visų valstybės biudžeto mokesčių pajamų**

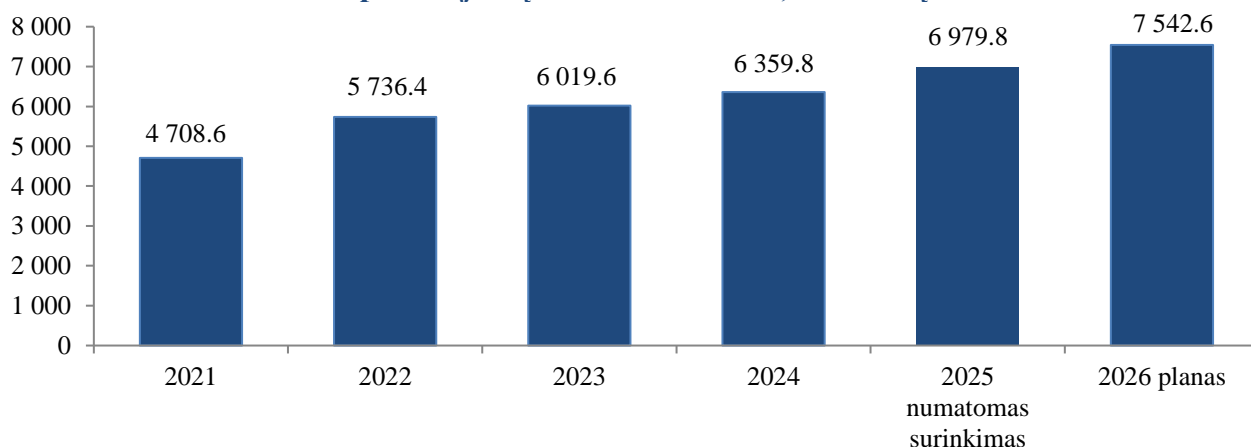


Šaltinis: Finansų ministerija.

#### 1. Pajamos iš pridėtinės vertės mokesčio

2026 metų biudžete planuojamos pajamos iš pridėtinės vertės mokesčio (toliau – PVM) sudaro 7 542,6 mln. eurų (43,6 procentus visų valstybės biudžeto pajamų (be ES lėšų), ir 8,5 procento BVP to meto kainomis).

**2 pav. Pajamų iš PVM dinamika, mln. eurų**



Šaltinis: Finansų ministerija.

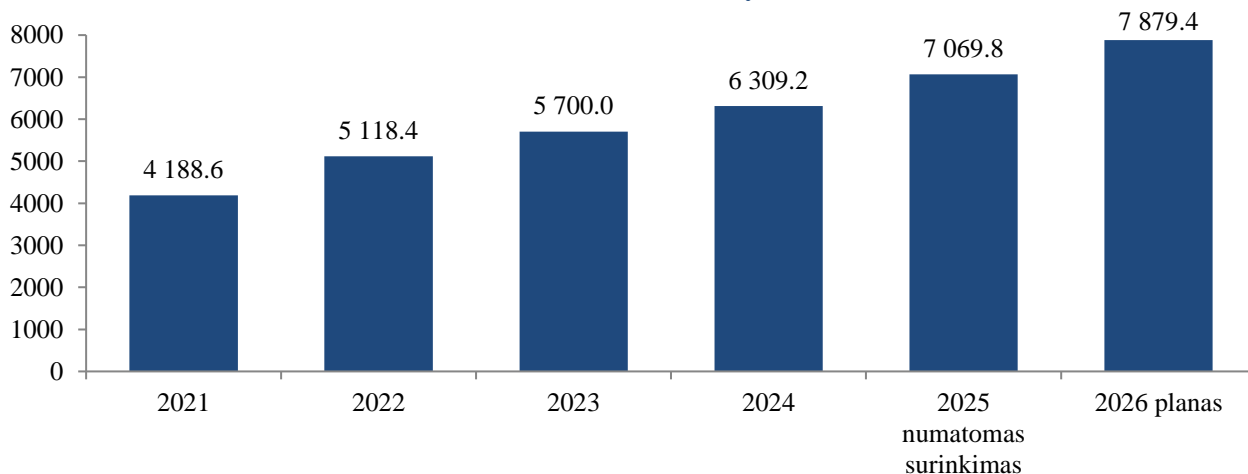
Pajamos iš PVM yra planuojamos atsižvelgiant į 2025 metų numatomą PVM surinkimą ir į projektuojamą galutinio vartojimo išlaidų dinamiką – įvertinta, kad galutinio vartojimo išlaidos 2026 metais nominaliai didės 7,3 procento. Taip pat buvo atsižvelgta į PVM permokos ir nepriemokos dydžių pokyčių įtaką pajamoms iš PVM. Planuojant pajamas iš PVM įvertinti 2026 metais galiosiančių šio mokesčio lengvatų poveikiai, t.t. ir nuo 2026 m. sausio 1 d. įsigaliosiantys lengvatinių PVM tarifų pokyčiai, dėl kurių valstybės biudžeto pajamos iš PVM bus 80,5 mln. eurų didesnės.

## 2. Pajamos iš gyventojų pajamų mokesčio

2026 metais į valstybės biudžeto ir savivaldybių biudžetų konsoliduotos visumos biudžetą planuojama gauti 7 879,4 mln. eurų pajamų iš gyventojų pajamų mokesčio (toliau – GPM), arba 35,9 procento visų pajamų (be ES) ir 8,8 procento BVP to meto kainomis. Šio mokesčio dalis, tenkanti valstybės biudžetui 2026 metais sudarys 3 975,6 mln. eurų.

Pajamos iš GPM 2026 metams planuojamos atsižvelgiant į 2025 metais numatomą GPM surinkimą, į įplaukų iš GPM santykio su darbo užmokesčio fondu dinamiką bei į 2026 metams projektuojamą 7,5 proc. metinio darbo užmokesčio fondo augimą. Taip pat yra įvertintos GPM, sumokėto nuo su darbo santykiais nesusijusių pajamų, tendencijos bei nuo 2026 m. sausio 1 d. įsigaliosiantys gyventojų pajamų mokesčio įstatymo pakeitimai, kuriais nustatytas didesnis pajamų mokesčio progresyvumas, priklausantis nuo bendro asmens pajamų lygio, susiaurinta lengvatos darbdavio mokamoms papildomo (savanoriško) sveikatos draudimo įmokoms apimtis, neapmokestinamojo pajamų dydžio (toliau – NPD) taikymo apimtis. Papildomai įvertintas Vyriausybės nutarimo projektu pasiūlytas 2026 metų minimalios mėnesio algos didinimas iki 1 153 eurų, pareiginės algos bazinio dydžio didinimas bei kiti sprendimai, susiję su darbo užmokesčio fondo didinimu viešajame sektoriuje.

**3 pav. Valstybės biudžeto ir savivaldybių biudžetų konsoliduotos visumos pajamų iš GPM dinamika, mln. eurų**



Šaltinis: Finansų ministerija.

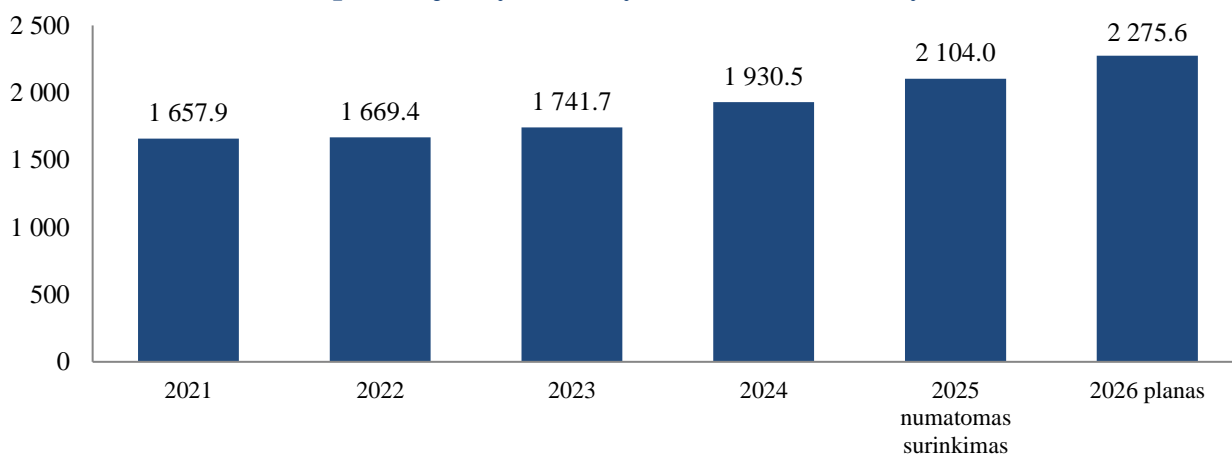


### 3. Pajamos iš akcizų

2026 metais valstybės biudžeto projekte planuojamos pajamos iš akcizų sudaro 2 275,6 mln. eurų (13,1 procentų visų valstybės biudžeto pajamų (be ES lėšų) ir 2,6 procento BVP to meto kainomis).

Šio mokesčio planas sudarytas atsižvelgiant į numatomus akcizais apmokestinamų prekių pardavimus 2025 metais ir į planuojamus pardavimų pasikeitimus 2026 metais, remiantis šių prekių pardavimų ir jiems įtakos galinčių turėti veiksnių (tokių kaip kainos, perkamoji galia, vartojimo įpročiai ir pan.) tarpusavio dinamiką. Planuojant akcizų pajamas taip pat atsižvelgta į priimtus apmokestinimo akcizais pasikeitimus: akcizų tarifų didinimą etilo alkoholiui ir alkoholiniams gėrimams, tabako produktams ir elektroninių cigarečių skysčiui, gazoliams, akmens anglims, koksui ir lignitui bei gamtinėms dujoms, naudojamoms kaip šildymui skirtas kuras verslo ir kitoms reikmėms; CO<sub>2</sub> dedamosios iškastiniam kurui ir saugumo dedamosios žymėtiems gazoliams, naudojamiems žemės ūkio veikloje, didinimą; gamtinėms dujoms, tiekiamoms buitiniams vartotojams, taikomos lengvatos panaikinimą; nealkoholinių saldintų gėrimų apmokestinimą akcizais. Kartu įvertintas ir su biudžeto projektu teikiamas siūlymas 2026 metais stabdyti CO<sub>2</sub> dedamosios didinimą gazoliams, apmokestinamiems standartiniu tarifu.

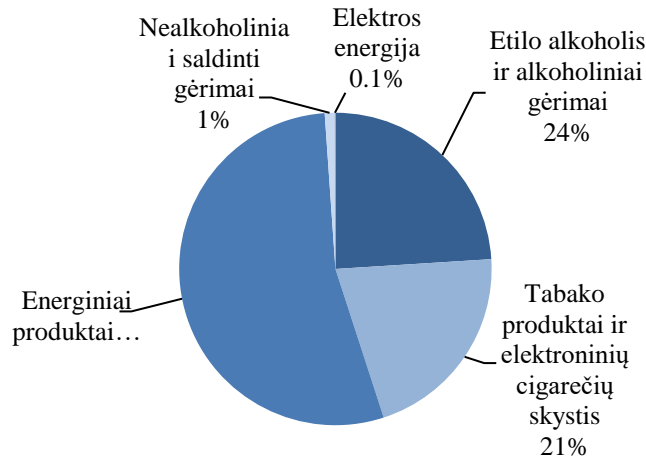
4 pav. Pajamų iš akcizų dinamika, mln. eurų



Šaltinis: Finansų ministerija.

Planuojama, kad 2026 metais didžiausią pajamų iš akcizų dalį (53,9 procento) sudarys akcizai už energinius produktus, atitinkamai akcizų už etilo alkoholį ir alkoholinius gėrimus pajamos sudarys 24 procentus, už tabako produktus ir elektroninių cigarečių skystį – 21 procentą, už nealkoholinius saldintus gėrimus – 1 procentą, už elektros energiją – 0,1 procento visų akcizų pajamų.

**5 pav. 2026 metais planuojamų pajamų iš akcizų struktūra, proc.**

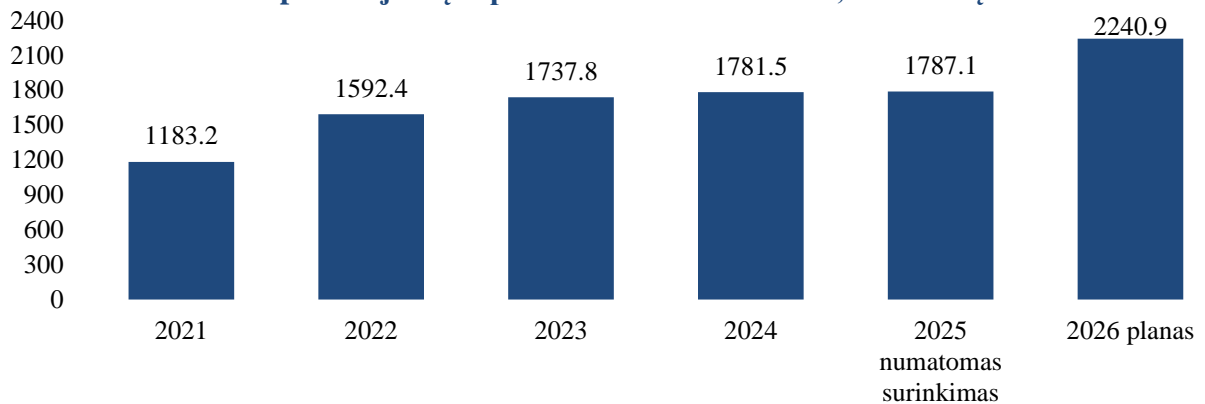


Šaltinis: Finansų ministerija.

#### 4. Pajamos iš pelno mokesčio

Iš pelno mokesčio 2026 metais planuojama gauti 2 240,9 mln. eurų pajamų, arba 10,2 procento visų valstybės biudžeto pajamų (be ES lėšų), ir 2,5 procento BVP to meto kainomis.

**6pav. Pajamų iš pelno mokesčio dinamika, mln. eurų**



Šaltinis: Finansų ministerija

Planuojant 2026 metų pajamas iš pelno mokesčio atsižvelgta į 2025 metais numatomas gauti pelno mokesčio pajamas, projektuojamus nominalaus BVP pokyčius (2025 metais nominalaus BVP augimas 6,5 procento, o 2026 metais 6,7 procento), BVP augimo tempams pritaikius daugiamečių šio rodiklio elastingumą pelno mokesčio pajamoms. Kartu įvertinta įmonių avansinio pelno mokesčio mokėjimų dinamika bei planuojami pajamų netekimai dėl 2026 metais galiosiančių lengvatų. 2026 metams planuojamų pajamų, lyginant su 2025 metais numatomu surinkimu, augimą lemia ne tik daugiamečių vidurkiu pagrįsta prielaida, kad pajamos iš pelno mokesčio dėl elastingumo augs sparčiau nei BVP, bet ir pelno mokesčio pakeitimai. Planuojant 2026 metų pajamas įvertinta, jog nuo 2026 m. sausio 1 d. įsigaliojus 1 p. p. didesniai pelno mokesčio tarifui (pagrindinis pelno mokesčio tarifas didėja nuo 16 proc. iki 17 proc.), šio mokesčio avansiniai mokėjimai už 2026 metus bus atliekami jau didesniu tarifu. Be to, įvertinti ir 2025 metais įsigalioję pelno mokesčio pakeitimai, kurių poveikis pelno mokesčio pajamoms pilna apimtimi paveiks 2026 metų pajamas iš pelno mokesčio: pagrindinio pelno mokesčio tarifo didėjimas nuo 15 proc. iki 16 proc., dalies lengvatų ir

specialiųjų apmokestinimo sąlygų atsisakymas.

## 5. Kiti mokesčiai ir kitos pajamos

Nuo 2026 m. sausio 1 d. įsigalios Lietuvos Respublikos saugumo įnašo įstatymo nuostatos. Šio įnašo pajamos į valstybės biudžetą 2026 metais sudarys 80,8 mln. eurų.

Taip pat nuo 2026 m. sausio 1 d. įsigalios nekilnojamojo turto mokesčio pakeitimai:

- komercinis nekilnojamasis turtas apmokestinamas papildomu 0,2 proc. tarifu. Dėl šio pakeitimo 2026 metais bus gauta 39,9 mln. eurų pajamų į valstybės biudžetą.

- vėlinamas mokesčio už nekomercinį nekilnojamąjį turtą mokėjimo terminas (šiuo metu mokestis turi būti sumokėtas iki einamojo mokesčio laikotarpio gruodžio 15 d., pagal naujai priimtas įstatymo nuostatas iki kalendorinių metų kovo 15 d.). Dėl šių pakeitimų į valstybės biudžetą 2026 metais neplanuojama gauti pajamų iš nekomercinio nekilnojamojo turto mokesčio.

Pažymėtina, kad priėmus Kelių priežiūros ir plėtros programos finansavimo įstatymo pakeitimo pakeitimus kelių naudotojo mokesčio pajamos, pajamos už naudojamą keliais važiuojant didžiagabaritėmis ir (ar) sunkiasvorėmis transporto priemonėmis, mokesčio už eismo ribojimą pajamos nuo 2026 metų nebebus valstybės biudžeto pajamos.

## 6. 2027–2028 metų valstybės biudžeto pajamos

Planuojama, kad 2027 metais valstybės biudžeto pajamos, neįskaitant ES ir kitų tarptautinės finansinės paramos lėšų, sieks 18 825,4 mln. eurų, t. y. bus 8,7 procento didesnės, nei planuojama gauti 2026. Planuojamos 2028 metų valstybės biudžeto pajamos bus 19 833,3 mln. eurų, t. y. bus 5,4 procento didesnės, nei planuojama gauti 2027 metais.

## 7. Pajamų netekimai dėl taikomų lengvatų

Planuojama, kad dėl 2026 metais galiosiančių 4 pagrindinių mokesčių lengvatų ir specialiųjų sąlygų, kurios nėra privalomos pagal Europos Sąjungos (toliau – ES) teisę ir kurias įvertinti galima pagal turimus duomenis, pajamų iš mokesčių netekimai sudarys apie 3 347,4 mln. eurų (3,8 proc. BVP).

Daugiausia pajamų bus negauta iš GPM – 2 106,9 mln. eurų arba 2,4 proc. BVP (į valstybės ir savivaldybių biudžetus), 60 proc. šios sumos sudaro NPD taikymas. Pelno mokesčio pajamos 2026 metais bus mažesnės 608,7 mln. eurų (0,7 proc. BVP), o PVM ir akcizų pajamos dėl galiosiančių lengvatų bus mažesnės atitinkamai 288,9 mln. eurų (0,3 proc. BVP) ir 342,9 mln. eurų (0,4 proc. BVP).

**14 lentelė. Pajamų iš mokesčių netekimai dėl taikomų lengvatų (GPM atveju į valstybės ir savivaldybių biudžetus), mln. eurų**

MOKESTIS	mln. eurų
<b>PRIDĖTINĖS VERTĖS MOKESTIS, iš viso:</b>	<b>288,9</b>
Dėl lengvatinio 5 proc. PVM tarifo, taikomo vaistams ir medicinos pagalbos priemonėms, kai šių prekių įsigijimo išlaidos visiškai ar iš dalies kompensuojamos Lietuvos Respublikos sveikatos draudimo įstatymo nustatyta tvarka, neįgalųjų techninės pagalbos priemonėms ir jų remontui, receptiniams nekompensuojamiems vaistams.	202,7
Dėl lengvatinio 12 proc. PVM tarifo, taikomo apgyvendinimo paslaugoms	27,2
Dėl lengvatinio 12 proc. PVM tarifo, taikomo keleivių vežimo nustatytais reguliaraus susisiekimo maršrutais paslaugoms, taip pat keleivių bagažo vežimo paslaugoms	27,1
Dėl lengvatinio 5 proc. PVM tarifo, taikomo knygoms ir neperiodiniams informaciniais leidiniams	15,8
Dėl lengvatinio 5 proc. PVM tarifo, taikomo laikraščiams, žurnalams ir kitiems periodiniams	7,8

<b>MOKESTIS</b>	<b>mln. eurų</b>
leidiniams, išskyrus erotinio ir (ar) smurtinio pobūdžio arba profesinės etikos nesilaikančius leidinius	
Dėl lengvatinio 12 proc. PVM tarifo, taikomo meno ir kultūros įstaigų, meno ir kultūros renginių lankymui	6,3
Dėl kompensacinio PVM tarifo ūkininkams schemos taikymo (darant prielaidą, kad, nesant schemos, ūkininkai nesirinktų registruotis PVM mokėtojais)	2
<b>AKCIZAI, iš viso:</b>	<b>342,9</b>
Dėl mažesnio akcizų tarifo žemės ūkio veikloje naudojamiems gazoliams (įskaitant skirtumą tarp CO2 dedamosios, taikomos kitiems gazoliams, ir šiam kurui taikomos saugumo dedamosios)	112,6
Dėl mažesnio akcizų tarifo gamtinėms dujoms, naudojamoms kaip šildymui skirtas kuras, verslo reikmėms*	91,1
Dėl gamtinių dujų, tiekiamų buitiniams vartotojams, atleidimo nuo akcizų*	46,1
Dėl mažesnio akcizų tarifo šildymui skirtiems gazoliams	33,1
Dėl mažesnio akcizų tarifo naftos dujoms ir dujiniais angliavandeniliams, kai jie naudojami kaip šildymui skirtas kuras (įskaitant ir CO2 dedamosios netaikymą šį kurą naudojant buitiniams reikmėms)	18,6
Dėl mažesnio akcizų tarifo vynui ir kitiems fermentuotiems gėrimams, kurių faktinė tūrinė etilo alkoholio koncentracija ne didesnė kaip 8,5 procento	17,2
Dėl elektros energijos, kai ji pagaminta naudojant atsinaujinančius energijos šaltinius, atleidimo nuo akcizų	4,8
Dėl gamtinių dujų, naudojamų mišriai šilumos ir elektros energijos gamybai, atleidimo nuo akcizų*	4,4
Dėl gamtinių dujų, naudojamų kaip variklių degalai, atleidimo nuo akcizų	4,2
Dėl mažesnio akcizų tarifo mažųjų alaus daryklų pagamintam alui	2,6
Dėl elektros energijos, tiekiamos buitiniams vartotojams, atleidimo nuo akcizų	2,1
Dėl apdoroto tabako, jeigu jis sunaikinamas prižiūrint kompetentingai institucijai, atleidimo nuo akcizų	2
Dėl akcizais apmokestinamų prekių (alkoholiniai gėrimai, tabako produktai) atleidimo nuo akcizų, kai jos tiekiamos kaip atsargos laivams ir (arba) orlaiviams, vežantiems keleivius ir (arba) krovinius tarptautiniais maršrutais	1,4
Dėl mažesnio akcizų tarifo elektros energijai, naudojamai verslo reikmėms	1,3
Dėl mažesnio akcizų tarifo gamtinėms dujoms, naudojamoms kaip šildymui skirtas kuras*	1,2
Dėl mažesnio akcizų tarifo tarpiniams produktams, kurių faktinė tūrinė etilo alkoholio koncentracija ne didesnė kaip 15 procentų	0,2
<b>GYVENTOJŲ PAJAMŲ MOKESTIS, iš viso:</b>	<b>2 106,9</b>
Dėl metinio NPD taikymo	1 266
Dėl neapmokestinamų dienpinigių ir padidėjusių išlaidų kompensacijų darbuotojams	346,5
Dėl GPM kredito, taikomo individualios veiklos pajamoms (įskaitant vykdant apmokestinamąją žemės ūkio individualią veiklą)	103,6
Dėl neapmokestinamų dovanų (gautų iš artimų giminaičių, taip pat darbdavio)	90,4
Dėl GPM grąžinimų pagal gyventojų deklaruotas išlaidas pagal Lietuvos Respublikos gyventojų pajamų mokesčio įstatymo 21 straipsnį	86,6
Dėl neapmokestinamų pajamų iš žemės ūkio veiklos (kompensacijos, tiesioginės išmokos, neapmokestinamos ne PVM mokėtojų pajamos iš žemės ūkio veiklos)	80,6
Dėl neapmokestinamų darbuotojo naudai darbdavio mokamų draudimo įmokų už papildomą (savanorišką) sveikatos draudimą bei gyvybės draudimo įmokų ir pensijų įmokų	30
Dėl neapmokestinamų gyvybės draudimo išmokų ir grąžinamų įmokų, atitinkančių tam tikras sąlygas (išmokos pagal ilgalaikės draudimo sutartis, taip pat sutartis, kai naudos gavėjas yra beveik pensinio amžiaus ar neįgalus) bei neapmokestinamų išmokų iš pensijų fondų ir sumos, išmokamos išstojus iš pensijų fondo, atitinkančios tam tikras sąlygas, neapmokestinamų pensijų, pensijų anuitetų, rentų	25,4
Dėl neapmokestinamų pajamų už Europos ekonominėje erdvėje parduotą turtą ir būstą	25
Dėl pagal Gyventojų pajamų mokesčio įstatymo 17 straipsnį neapmokestinamų darbo pajamų (įskaitant jūrinių pajamų už darbą laive, įregistruotame Europos ekonominės erdvės jūrų laivų registre)	18,5

<b>MOKESTIS</b>	<b>mln. eurų</b>
Dėl 5 proc. tarifo, taikomo ne individualios veiklos pajamoms, gautoms pardavus ar kitaip nuosavybėn perleidus netauriųjų metalų laužą	12
Dėl neapmokestinamų palūkanų už vertybinius popierius, indėlius ir suteiktus alternatyvaus finansavimo kreditus	10
Dėl verslo liudijimų lengvatų	6
Dėl neapmokestinamų loterijų laimėjimų iš Europos ekonominės erdvės valstybių	3
Dėl neapmokestinamų pajamų, gautų teikiant paslaugas pagal paslaugų kvitą	1,4
Dėl neapmokestinamų pajamų iš finansinių priemonių pardavimo ar kitokio perleidimo nuosavybėn ar išvestinių finansinių priemonių realizavimo	1
Dėl neapmokestinamų pajamų už gyventojų surinktas miško gėrybes	0,4
Dėl neapmokestinamų pajamų iš kooperatinės bendrovės pelno	0,2
Dėl neapmokestinamų sporto, meno ir kitų konkursų tvarka skirtų premijų, mokamų iš valstybės ar savivaldybių biudžetų, meno kūrėjų organizacijų lėšų ar inicijuotų ne pelno siekiančių organizacijų	0,2
Dėl neapmokestinamų sporto varžybų prizų, kai juos skiria sporto organizacijos	0,1
Dėl neapmokestinamų palūkanų už pavėluotą atsiskaitymą už žemės ūkio produkciją	0,0002
<b>PELNO MOKESTIS, iš viso:</b>	<b>608,7</b>
Dėl apmokestinamojo pelno sumažinimo dėl investicijų	150,1
Dėl 0 proc. pelno mokesčio tarifo pirmuoju mokestiniu ir 5 proc. pelno mokesčio tarifo kitais mokestiniais laikotarpiais apmokestinamiesiems vienetais, kurių vidutinis darbuotojų skaičius neviršija 10 ir pajamos neviršija 300 tūkst. eurų	85,1
Dėl pagal Pelno mokesčio įstatymo 12 straipsnį neapmokestinamų kolektyvinio investavimo subjektų, rizikos ir privataus kapitalo subjektų pajamų, įskaitant dividendus ir kitą paskirstytąjį pelną, taip pat neapmokestinamų pajamų, įskaitant turto vertės padidėjimo pajamas, dividendus ir kitą paskirstytąjį pelną, gautų iš kolektyvinio investavimo subjektų	65,7
Dėl pagal Lietuvos Respublikos pelno mokesčio įstatymo 12 straipsnį neapmokestinamo turto vertės padidėjimo pardavus akcijas (jei ne trumpiau kaip 2 metus turėta daugiau kaip 10 procentų balsų suteikiančių akcijų)	61,4
Dėl neapmokestinamų dividendų, Lietuvos įmonių gaunamų iš užsienio apmokestinamųjų vienetų**	46,6
Dėl atskaitomos suteiktos paramos ir labdaros sumos	36,8
Dėl 3 kartus atskaitomų sąnaudų, patirtų atliekant mokslinius tyrimus ir vykdant eksperimentinę plėtrą	26,7
Dėl 5 proc. pelno mokesčio tarifo apmokestinamajam pelnui, gautam iš pagal autorių teisę saugomos kompiuterio programos ar patentabilumo kriterijus atitinkančio išradimo naudojimo, pardavimo ar kitokio perleidimo nuosavybėn	25,7
Dėl pelno mokesčio lengvatos filmo ar jo dalies gamybai	22,8
Dėl neapmokestinamų dividendų, Lietuvos įmonių mokamų užsienio vienetais	18,1
Dėl pagal Pelno mokesčio įstatymo 12 straipsnį neapmokestinamo iš neribotos civilinės atsakomybės juridinių asmenų (įskaitant rizikos ir privataus kapitalo subjektų) gauto pelno	16,6
Dėl pagal Pelno mokesčio įstatymo 12 straipsnį neapmokestinamų tiesioginių ir kitų kompensacinių išmokų pajamų lygiui palaikyti, kurias gauna žemės ūkio veiklą vykdančios įmonės	12,3
Dėl laisvosios ekonominės zonos įmonių apmokestinamojo pelno sumai taikomų lengvatų	11,7
Dėl 10 proc. pelno mokesčio tarifo, taikomo užsienio įmonėms išmokėtoms honorarų, palūkanų ir kompensacijų už autorių arba gretutinių teisių pažeidimą pajamoms, kurių šaltinis yra Lietuvos Respublikoje	10,4
Dėl pelno nesiekiančių apmokestinamųjų vienetų apmokestinamojo pelno sumažinimo lėšomis, kurios tiesiogiai skiriamos viešuosius interesus tenkinančiai veiklai finansuoti	9
Dėl pelno mokesčio sumažinimo, kai dirba riboto darbingumo asmenys	3,5
Dėl neapmokestinamų dividendų, Lietuvos įmonių mokamų kitoms Lietuvos įmonėms	2,6
Dėl kooperatinių bendrovių (kooperatyvų), kurių pajamos iš žemės ūkio veiklos sudaro daugiau kaip 50 proc. pajamų, apmokestinamajam pelnui taikomo 5 proc. tarifo	2,2
Įmonių, įgyvendinančių stambų projektą pagal sudarytą stambaus projekto investicijų sutartį, atleidimas nuo pelno mokesčio	1
Dėl neapmokestinamų užsienio įmonėms išmokėtų palūkanų pajamų, kurių šaltinis yra Lietuvos Respublikoje	0,4
Dėl pagal Pelno mokesčio įstatymo 56 <sup>1</sup> straipsnį suteiktos galimybės perimti grupės įmonių nuostolį	0

MOKESTIS	mln. eurų
(vertinant tik iš užsienio įmonių perimtą nuostolį)	

*Šaltinis: Finansų ministerija.*

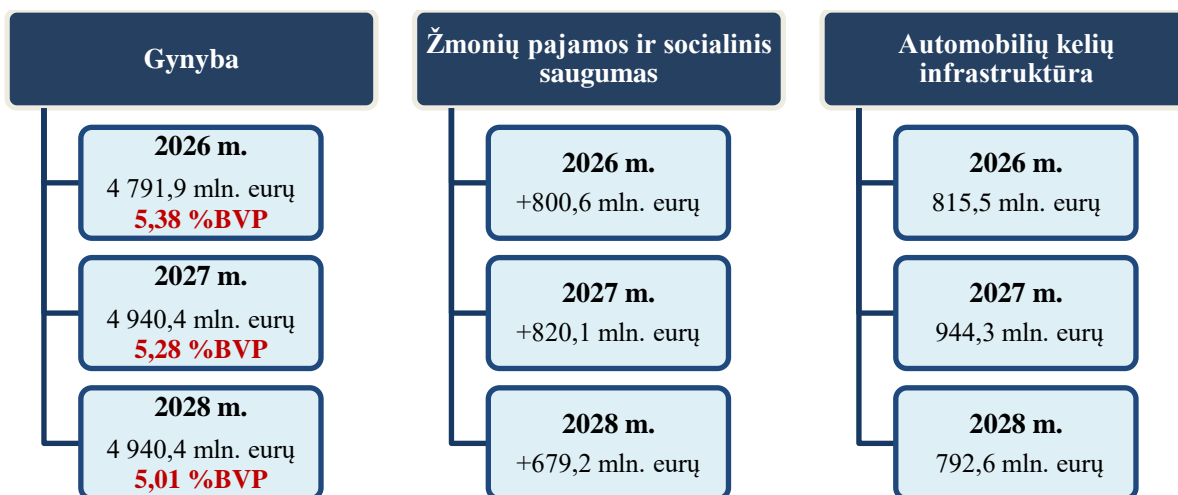
\* Lengvatų įverčiai apskaičiuoti laikant, kad standartinis akcizų tarifas (atskaitos taškas) yra Lietuvos Respublikos akcizų įstatymo 59 straipsnyje gamtinėms dujoms nustatytas 23,6 euro už 1 MWh akcizų tarifas.

\*\* Lengvatos įvertis apima ir pagal ES teisę privalomos lengvatos dalį.

## IV. VALSTYBĖS BIUDŽETO ASIGNAVIMAI<sup>21</sup>

### 1. Pagrindinės 2026–2028 metų biudžeto projekto kryptys

Teikiamo 2026–2028 metų biudžeto patvirtinimo įstatymo projekto (toliau – Biudžeto projektas) prioritetinėms kryptims, išlaikant fiskalinį tvarumą, siūlomos skirti sumos yra šios:



7 pav. Pagrindinės 2026–2028 metų biudžeto kryptys

**Gynyba.** Šalies ir visuomenės saugumas užtikrinamas didinant finansavimą gynybai virš 5 procentų bendrojo vidaus produkto (įskaitant lėšas, kurios bus pervestos į Valstybės gynybos fondą). Detalesnė informacija apie Krašto apsaugos ministerijai siūlomų skirti asignavimų paskirstymą pateikta Valstybės saugumo ir gynybos veiklos srities aprašyme.

**Žmonių pajamos ir socialinis saugumas.** Įstatymo projektu siūloma didinti dirbančiųjų asmenų pajamas, socialinę paramą ir pensijų dydžius.

**Dirbančiųjų pajamos.** Siekiant didinti mažiausiai uždirbančių asmenų pajamas ir stiprinti paskatas dirbti, siūloma nuo 2026 metų pradžios padidinti minimalųjį mėnesinį atlygį (toliau – MMA) gyventojams, uždirbantiems iki vieno vidutinio darbo užmokesčio dydžio ir su tuo susijusius mažus koeficientus. Biudžeto projekte MMA didinimui siūloma numatyti papildomai po 37,3 mln. eurų kasmet, o su MMA susijusiems mažiausiems koeficientams padidinti – kiek daugiau nei 19 mln. eurų<sup>22</sup>.

<sup>21</sup> Šiame skyriuje aprašomas Biudžeto įstatymo projekto 3 priedas „Lietuvos Respublikos 2026–2028 metų valstybės biudžeto asignavimai“.

<sup>22</sup> Sumos nurodytos neįskaitant darbo užmokesčio fondo didinimo tikslinėms darbuotojų grupėms (14 lentelė).





8 pav. Siūlomi MMA pokyčiai 2026–2028 metais

Kartu 2026–2028 metais planuojamas bazinio dydžio (toliau – BD) didinimas, siekiant užtikrinti viešojo sektoriaus darbuotojų darbo užmokesčio augimą ir kompensuoti infliacijos poveikį. Tam Biudžeto projekte siūloma skirti papildomai po beveik 29,1 mln. eurų kasmet.



9 pav. Siūlomi BD pokyčiai 2026–2028 metais

Taip pat Biudžeto projekte siūloma skirti papildomai lėšų šioms lentelėje paminėtoms dirbančiųjų grupėms.

14 lentelė. Darbo užmokesčio fondo didinimas tikslinėms darbuotojų grupėms, mln. eurų

Darbuotojų grupė	2026 metams	2027 metams	2028 metams
Mokytojams, mokslo darbuotojams ir sporto treneriams	148,8	148,8	148,8
Statutiniams pareigūnams (PAGD, Policijos departamento, VSAT, Kalėjimų tarnybos, Probacijos tarnybos, Muitinės departamento)	24,1	24,1	24,1
Kultūros įstaigų ir meno darbuotojams	12	12	12
Gydytojams rezidentams	10,6	10,9	10,9
Kitiems viešojo sektoriaus darbuotojams	9,5	9,1	9,1

*Parama pažeidžiamiausiems.* Nuo 2026 m. sausio 1 d. numatoma pakeisti socialinių išmokų bazinių dydžių indeksavimo tvarką, siekiant užtikrinti, kad ji atspindėtų kainų ir vidutinio darbo užmokesčio pokyčius, todėl numatomas spartesnis su baziniais dydžiais susietų išmokų indeksavimas. Biudžeto projekte siūloma 2026 metais papildomai skirti 98,6 mln. eurų, 2027 metais – 54,7 mln. eurų, 2028 metais – 76,6 mln. eurų dėl socialinių išmokų bazinių dydžių indeksavimo padidėsiančioms stipendijoms, išmokoms vaikams, šalpos išmokoms, individualios pagalbos teikimo išlaidų kompensacijoms asmenims su negalia ir kitoms išmokoms.

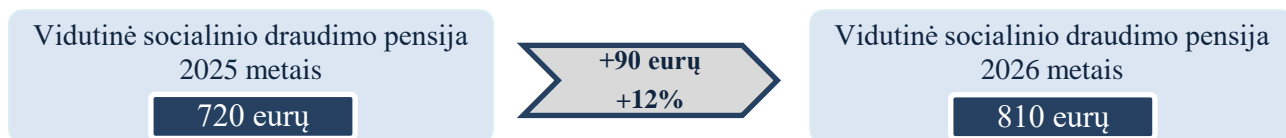
Nuo 2026 metų sausio 1 d. vienišo asmens išmoka padidės 10 procentų, t. y. 4,2 eurai (nuo 42,42 euro iki 46,46 euro). Valstybinių pensijų bazė bus indeksuojama 0,9 procento.

Nuo 2026 metų birželio 1 d. numatoma žymiai padidinti vienkartinės išmokos vaikui (nuo 814 eurų iki 1036 eurų) ir vaiko išlaikymo išmokos (nuo 133,2 euro iki 185 eurų) dydžius, nustatyti, kad išmoka vaiko priežiūrai būtų mokama visiems vaikams auginantiems asmenims (ne tik besimokantiems ar studijuojantiems), kurie neturi teisės gauti vaiko priežiūros išmokos iš Valstybinio socialinio draudimo fondo biudžeto. Šiems pakeitimams įgyvendinti 2026 m. papildomai numatyta 12,2 mln. eurų, 2027 m. – 12,1 mln. eurų.

Numatoma priimti Piniginės socialinės paramos nepasiturintiems gyventojams įstatymo pakeitimus, kurie įsigaliojė nuo 2026 m. birželio 1 d.: keičiamos piniginės socialinės paramos (socialinės pašalpos ir išlaidų už būsto šildymą ir vandenį kompensacijos) teikimo sąlygos, skatinant

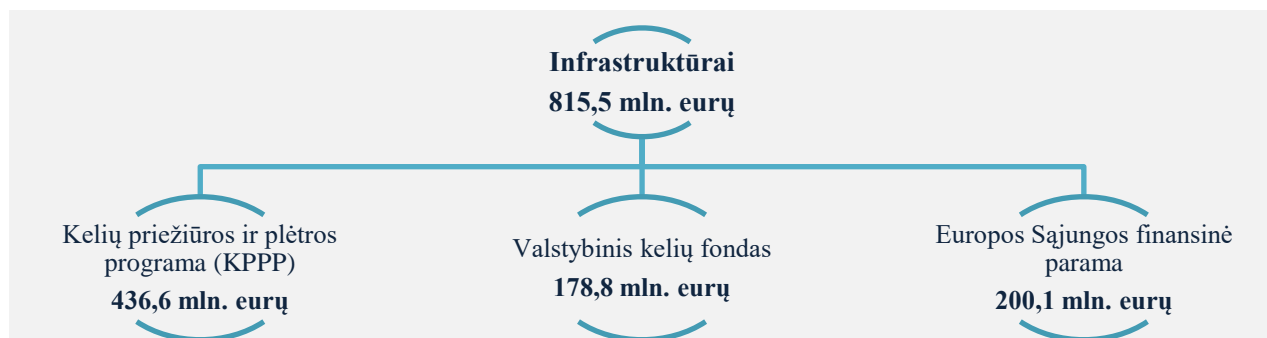
paramos gavėjų motyvaciją įsidarbinti ir išlikti aktyvioje darbo rinkoje, sudaromos palankesnės sąlygos gauti paramą vienišioms tėvams, vaikams (asmenims) su negalia, taip pat tikslinami turto vertinimo kriterijai. Šiems pakeitimams įgyvendinti 2026 m. papildomai numatyta 11 mln. eurų, 2027 m. – 13,2 mln. eurų.

*Senatvės pensijos.* Bendrajai pensijos daliai, finansuojamai iš valstybės biudžeto, indeksuoti papildomai Biudžeto projekte siūloma skirti: 2026 metais – 388,4 mln. eurų, 2026 metais – 414,9 mln. eurų, 2027 metais – 311,1 mln. eurų.



**10 pav. Siūlomas vidutinės socialinio draudimo pensijos dydis, turintiems būtinąjį stažą**

*Automobilių kelių infrastruktūra.* Biudžeto projekte kelių finansavimui 2026 metais siūloma numatyti 815,5 mln. eurų, o tai yra 77 mln. eurų<sup>23</sup> daugiau palyginti su 2025 metais tam suplanuota suma. 2027 metais Biudžeto projekte siūloma numatyti 944,3 mln. eurų, o 2028 metais – 792,6 mln. eurų.

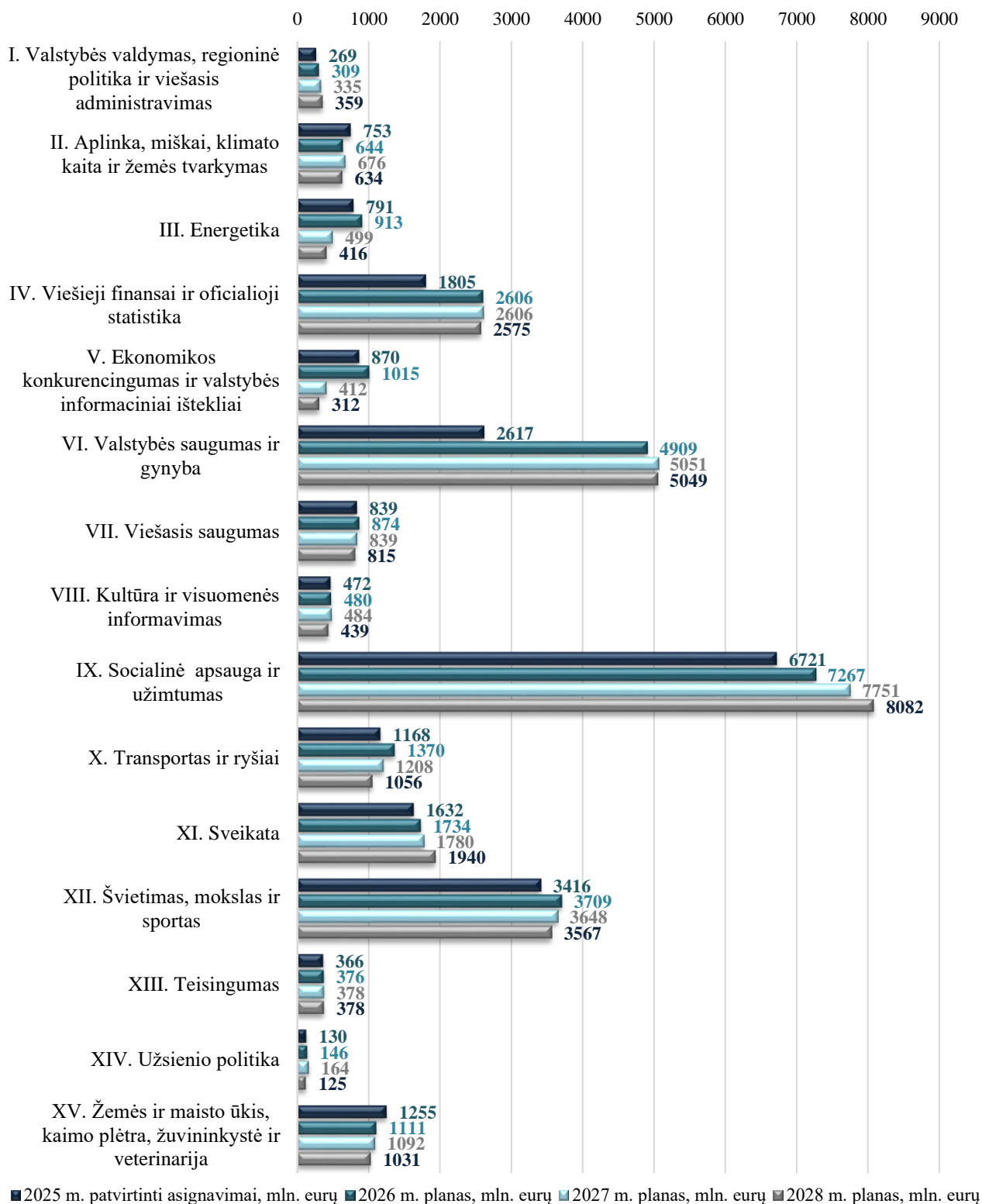


**11 pav. Finansavimas automobilių keliams plėtoti, taisyti ir prižiūrėti**

Svarbu paminėti, kad šiuo metu rengiamame 2021–2027 metų Investicijų programos pakeitime karinio mobilumo veiklai, persikrstant programoje numatytas lėšas ir papildomai skiriant finansavimą, numatoma 99,6 mln. eurų Europos Sąjungos lėšų suma. Taip pat, nuo 2027 metų numatoma gauti pajamų (po 200 mln. eurų 2027 ir 2028 metais) iš elektroninės kelių rinkliavos (E-tolling'o), tai yra 126 mln. eurų daugiau nei planuojama surinkti 2026 metais iš kelių naudotojo mokesčio.

<sup>23</sup> Nevertinant lėšų iš Valstybės gynybos fondo (2025 m. 59,1 mln. eurų) ir 2025 m. vieniems metams skirtų tikslinių lėšų magistralinio kelio A14 Vilnius–Utena rekonstravimui (20 mln. eurų).

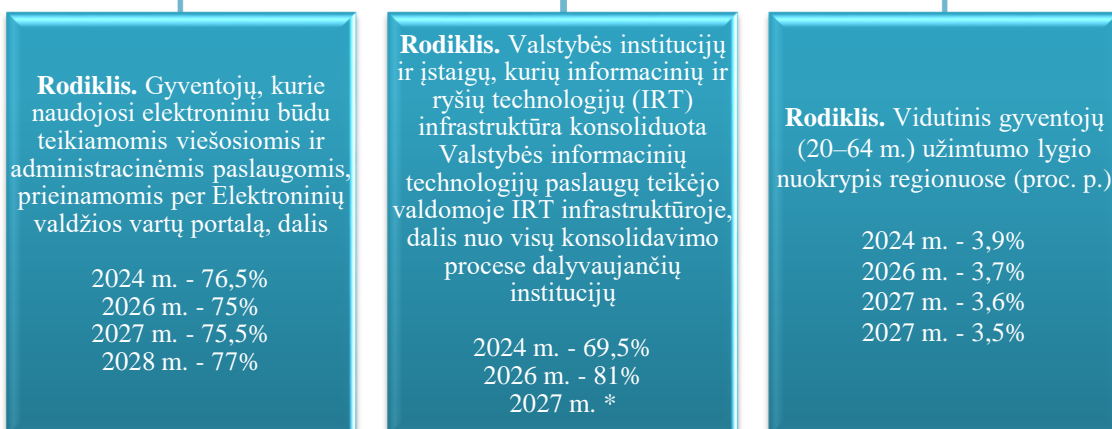
## 2. Biudžeto projekte siūlomi skirti asignavimai pagal valstybės veiklos sritis



12 pav. 2026–2028 metų valstybės biudžeto asignavimai pagal valstybės veiklos sritis

## VALSTYBĖS VALDYMO, REGIONINĖS POLITIKOS IR VIEŠOJO ADMINISTRAVIMO VALSTYBĖS VEIKLOS SRITIS

**Strateginis tikslas.** Tvariai ir subalansuotai vystyti Lietuvos teritoriją ir mažinti regioninę atskirtį bei didinti teisinės sistemos ir viešojo valdymo veiksmingumą



\*IRT infrastruktūros konsolidavimo procesą planuojama baigti 2026 m.

\*\*Pagal Lietuvos Respublikos finansų ministro įsakymą 2022 m. birželio 22 d. Nr. 1K-237 „Dėl 2021–2027 metų Europos Sąjungos fondų investicijų programos ir Ekonomikos gaivinimo ir atsparumo didinimo plano „Naujos kartos Lietuva“ įgyvendinimo“ visos projektų sutartys turi būti sudarytos iki 2026 m. gruodžio 31 d.

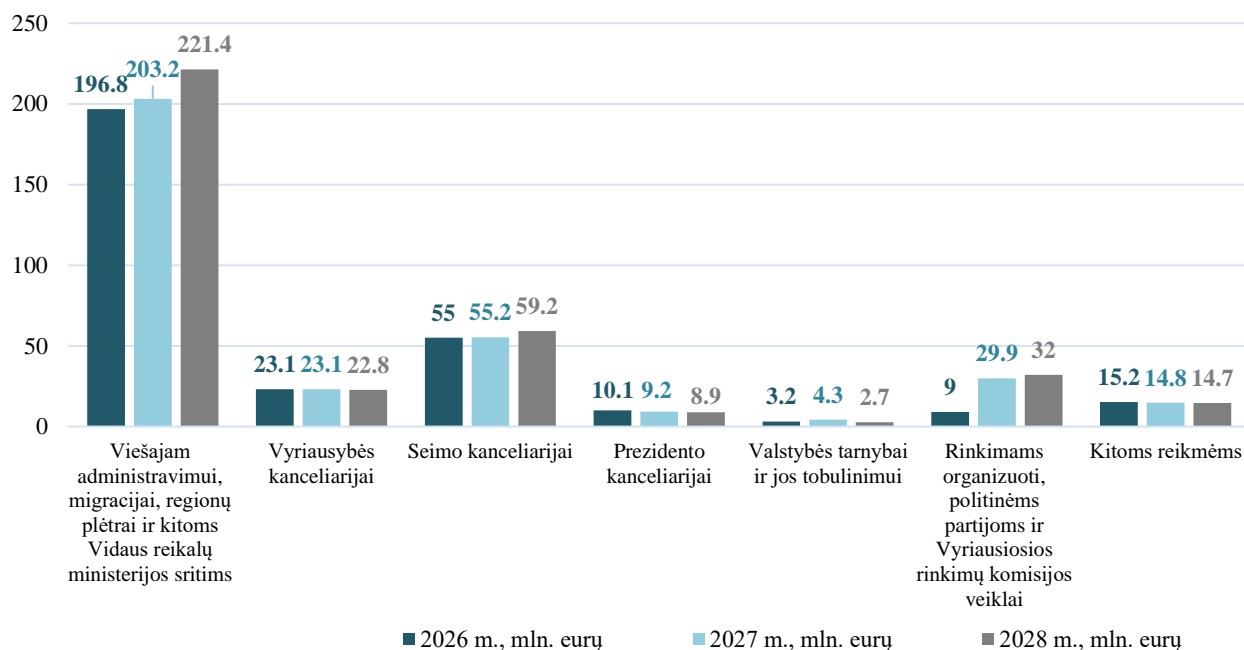
### Valstybės valdymo, regioninės politikos ir viešojo administravimo valstybės veiklos srities asignavimai pagal veiklos srityje veikiančias įstaigas

*mln. eurų*

Ministerija / įstaiga	2026 metų asignavimų suma		2027 metų asignavimų suma		2028 metų asignavimų suma	
	Bendra numatomų asignavimų suma	Pokytis palyginus su ankstesniais metais	Bendra numatomų asignavimų suma	Pokytis palyginus su ankstesniais metais	Bendra numatomų asignavimų suma	Pokytis palyginus su ankstesniais metais
Vidaus reikalų ministerija <sup>24</sup>	196,8	39,7	203,2	6,4	221,4	18,2
Vyriausybės kanceliarija	23,1	0,3	23,1	0	22,8	-0,3
Seimo kanceliarija	55	2,3	55,2	0,2	59,2	4
Prezidento kanceliarija	10,1	1,5	9,2	-0,9	8,9	-0,3
Vyriausioji rinkimų komisija	9	-0,1	29,9	20,9	32	2,1
Viešojo valdymo agentūra	3,3	0,1	2,7	-0,6	2,7	0
Kitos (Valstybės kontrolė, Vyriausioji tarnybinės etikos komisija)	11,9	1,2	12,1	0,2	12	-0,1
<b>Iš viso:</b>	<b>309,2</b>	<b>45</b>	<b>335,4</b>	<b>26,2</b>	<b>359</b>	<b>23,6</b>

### Valstybės valdymo, regioninės politikos ir viešojo administravimo valstybės veiklos srities asignavimai pagal valdymo srityje veikiančias įstaigas 2026–2028 metais

<sup>24</sup> VRM valdymo sritims – viešasis administravimas, viešosios įstaigos, migracija, vietos savivalda, valstybės tarnyba, regionų plėtra, bendruomeninių organizacijų plėtra.



**Valstybės valdymo, regioninės politikos ir viešojo administravimo valstybės veiklos srities asignavimų pagal veiklos srityje veikiančias įstaigas reikšmingiausių pokyčių paaiškinimas**

Asignavimų pokytis 2026 metus palyginus su 2025 metais	
<b>Didėja</b>	
42,9 mln. eurų	ES ir kitos tarptautinės paramos ir bendrojo finansavimo lėšos
3,9 mln. eurų	Lietuvos pirmininkavimui ES Tarybai pasirengti
1,4 mln. eurų	Seimo kanceliarijos valstybės tarnautojų ir darbuotojų darbo užmokesčiui didinti
<b>Mažėja</b>	
-3 mln. eurų	Infrastruktūros tvarkybos darbai
-3,1 mln. eurų	Tikslinės paskirties asignavimai (asmens dokumentų blankams skirtos lėšos ir kita)
-2,1 mln. eurų	Taupymai pagal LRV protokolą
Asignavimų pokytis 2027 metus palyginus su 2026 metais	
<b>Didėja</b>	
9,1 mln. eurų	ES ir kitos tarptautinės paramos ir bendrojo finansavimo lėšos
20,7 mln. eurų	Savivaldybių tarybų ir merų rinkimams 2027 m. rengti ir organizuoti
<b>Mažėja</b>	
-3,2 mln. eurų	Tikslinės paskirties asignavimai (asmens dokumentų blankams skirtos lėšos, netinkamam PVM sumokėti)
-0,8 mln. eurų	Pirmininkauti ES Tarybai 2027 metais
Asignavimų pokytis 2028 metus palyginus su 2027 metais	
<b>Didėja</b>	
20,3 mln. eurų	ES ir kitos tarptautinės ir bendrojo finansavimo lėšos
5,0 mln. eurų	Su Lietuvos Respublikos Seimo kadencijų kaita susijusios išlaidos
2 mln. eurų	Papildomai Seimo rinkimams 2028 m. organizuoti
<b>Mažėja</b>	
-3,9 mln. eurų	Pirmininkauti ES Tarybai 2027 metais

## APLINKOS, MIŠKŲ, KLIMATO KAITOS IR ŽEMĖS TVARKYMO VALSTYBĖS VEIKLOS SRITIS

**Strateginis tikslas** - užtikrinti gerą aplinkos kokybę ir gamtos išteklių naudojimo darną, saugoti biologinę įvairovę, švelninti Lietuvos poveikį klimato kaitai ir didinti atsparumą jos poveikiui

<b>Rodiklis.</b> Gyventojų, aprūpinamų geriamojo vandens tiekimo paslaugomis, skaičius  2024 m. - 2409 tūkst. gyv. 2026 m. - 2439 tūkst. gyv. 2027 m. - 2449 tūkst. gyv. 2028 m. - 2454 tūkst. gyv.	<b>Rodiklis.</b> Gyventojų, aprūpinamų centralizuotai teikiamomis nuotekų tvarkymo paslaugomis, skaičius  2024 m. - 2257 tūkst. gyv. 2026 m. - 2320 tūkst. gyv. 2027 m. - 2345 tūkst. gyv. 2028 m. - 2355 tūkst. gyv.	<b>Rodiklis.</b> Lietuvos miškingumas  2024 m. - 33,9% 2026 m. - 34,2% 2027 m. - 34,4% 2028 m. - 34,6%	<b>Rodiklis.</b> Renovuotų daugiabučių namų skaičius per metus  2024 m. - 333 vnt. 2026 m. - 606 vnt. 2027 m. - 298 vnt. 2028 m. - 376 vnt.
--	--	---	--

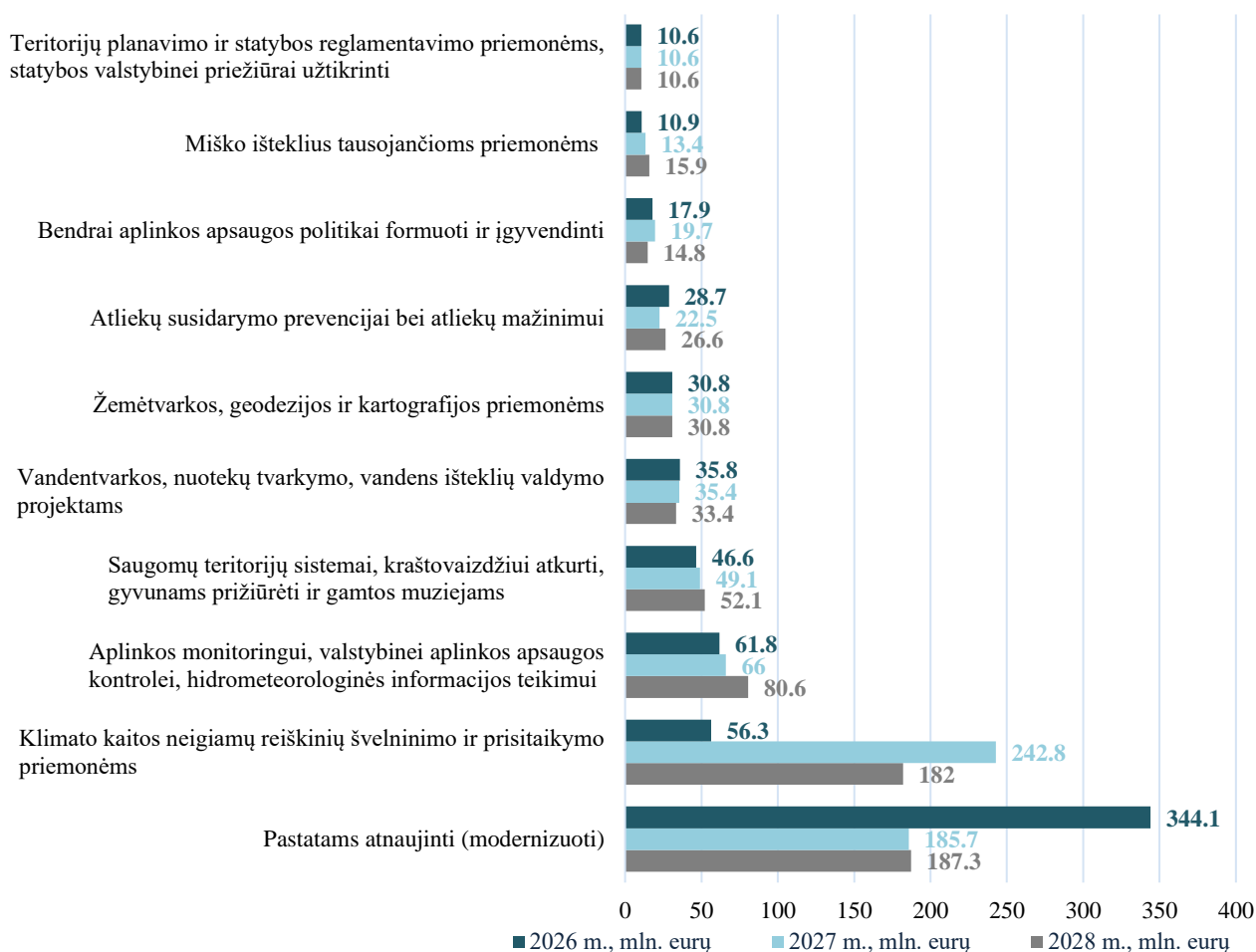
### Aplinkos, miškų, klimato kaitos ir žemės tvarkymo valstybės veiklos srities asignavimai

*mln. eurų*

Ministerija	2026 metų asignavimų suma		2027 metų asignavimų suma		2028 metų asignavimų suma	
	Bendra numatomų asignavimų suma	Pokytis palyginus su ankstesniais metais	Bendra numatomų asignavimų suma	Pokytis palyginus su ankstesniais metais	Bendra numatomų asignavimų suma	Pokytis palyginus su ankstesniais metais
Aplinkos ministerija	643,5	-109,3	676,0	+32,5	634,1	-41,9

Didžiausią dalį lėšų 2026 metais siūloma skirti daugiabučiams namams ir kitiems pastatams, atnaujinti (modernizuoti) – 344,1 mln. eurų (iš jų 262,6 mln. eurų ES ir kitos finansinės paramos ir 81,5 mln. eurų valstybės biudžeto lėšų). Klimato kaitos neigiamų reiškinių švelninimo ir prisitaikymo prie jų priemonėms siūloma skirti 56,3 mln. eurų. Aplinkos stebėsenos, valstybinės aplinkos apsaugos kontrolės, hidrometeorologinės informacijos teikimo priemonėms siūloma skirti 61,8 mln. eurų, saugomų teritorijų sistemai, kraštovaizdžiui atkurti, gyvūnams prižiūrėti ir gamtos muziejams – 46,6 mln. eurų, vandentvarkos, nuotekų tvarkymo ir potvynių rizikos, aplinkos apsaugos ir vandens išteklių valdymo projektams – 35,8 mln. eurų, žemėtvarkos, geodezijos ir kartografijos priemonėms įgyvendinti – 30,8 mln. eurų. Kiti siūlomi skyrimai pagal veiklos sritis 2026, 2027 ir 2028 metais pavaizduoti paveikslėlyje žemiau.

## Aplinkos, miškų, klimato kaitos ir žemės tvarkymo valstybės veiklos srities planuojami asignavimai pagal veiklos sritis 2026–2028 metais



## Aplinkos, miškų, klimato kaitos ir žemės tvarkymo valstybės veiklos srities asignavimų reikšmingiausių pokyčių paaiškinimas

Asignavimų pokytis 2026 metus palyginus su 2025 metais	
<b>Didėjimas</b>	
13,6 mln. eurų	ES ir bendrojo finansavimo lėšos skirtos biologinei įvairovei išsaugoti ir kitiems aplinkos apsaugos projektams
4,1 mln. eurų	Priemonėms, finansuojamoms iš Aplinkos ministerijos ir jos pavaldžių įstaigų gaunamų pajamų įmokų ir palūkanų
2,4 mln. eurų	Socialinio klimato fondo priemonių, skirtų padėti pažeidžiamiems namų ūkiams, administravimui
2,2 mln. eurų	Lietuvos pirmininkavimui ES Tarybai pasirengti, iš jų 1,5 mln. eurų darbo užmokesčiui
1,7 mln. eurų	MMA, bazinio dydžio ir minimaliems koeficientams padidinti, bei Aplinkos apsaugos departamento darbuotojų darbo užmokesčiui padidinti
<b>Mažėjimas</b>	
-112,8 mln. eurų	Pastatams atnaujinti, iš jų 29,3 mln. eurų valstybės biudžeto lėšų valstybės paramai daugiabučiams namams atnaujinti (modernizuoti)
-9,3 mln. eurų	Sutaupyta valstybės biudžeto lėšos, vykdant LRV pavedimą (2025 m. kovo 19 d. protokolas Nr. 11)
-7,3 mln. eurų	Klimato kaitos programos priemonėms dėl planuojamų mažėjančių įplaukų



-2 mln. eurų	Baigiamas projektas „Pabradės nuotekų valymo įrenginių rekonstrukcija“
-1,9 mln. eurų	Išmokoms ūkio subjektams, kurie nutraukia verslinę žvejybą ir perleidžia žvejybos kvotas
<b>Asignavimų pokytis 2027 metus palyginus su 2026 metais</b>	
<b>Didėjimas</b>	
186,5 mln. eurų	Daugiau planuojama gauti Klimato kaitos programos įplaukų iš apyvartinių taršos leidimų (ATL2) sistemos
4,8 mln. eurų	Priemonėms finansuojamoms iš Aplinkos ministerijos ir jos pavaldžių įstaigų gaunamų pajamų įmokų ir palūkanų
2,5 mln. eurų	Kompensacijoms privataus miško savininkams už nustatytus veiklos apribojimus
2,1 mln. eurų	Pirmininkauti ES Tarybai 2027 metais
0,9 mln. eurų	Kitoms aplinkos apsaugos priemonėms, finansuojamoms iš bendrojo finansavimo lėšų
<b>Mažėjimas</b>	
-162,4 mln. eurų	ES lėšos, skiriamos pastatams atnaujinti ir kitiems aplinkos apsaugos projektams
-1,9 mln. eurų	Kitoms aplinkos apsaugos tęstinėms priemonėms skirtos valstybės biudžeto lėšos
<b>Asignavimų pokytis 2028 metus palyginus su 2027 metais</b>	
<b>Didėjimas</b>	
13,5 mln. eurų	ES lėšos, skirtos pastatams renovuoti (atnaujinti)
9,1 mln. eurų	Priemonėms, finansuojamoms iš Aplinkos ministerijos ir jos pavaldžių įstaigų gaunamų pajamų įmokų ir palūkanų
2,5 mln. eurų	Kompensacijoms privataus miško savininkams už nustatytus veiklos apribojimus
<b>Mažėjimas</b>	
60,9 mln. eurų	Klimato kaitos programos priemonėms dėl planuojamų mažėjančių įplaukų
4,9 mln. eurų	Baigtinė priemonė „Pasirengti ir pirmininkauti Europos Sąjungos Tarybai 2027 m.“
1,2 mln. eurų	Kitoms aplinkos apsaugos priemonėms ir projektams skirtos bendrojo finansavimo lėšos

## ENERGETIKOS VALSTYBĖS VEIKLOS SRITIS

**Strateginis tikslas.** Saugus ir patikimas energijos tiekimas, 100 procentų neutralaus poveikio klimatui energijos Lietuvai ir regionui, perėjimas prie elektros energijos ekonomikos ir aukštą pridėtinę vertę kuriančios energetikos pramonės vystymas, energijos išteklių prieinamumas vartotojams

**Rodiklis.** Elektros energijos iš atsinaujinančių energijos išteklių dalis galutniame elektros energijos suvartojimo balanse (proc.)

2024 m. - 47,01%  
2028 m. - 81,4%

**Rodiklis.** Atsinaujinančių energijos išteklių dalis nuo bendrojo galutinio energijos suvartojimo (proc.)

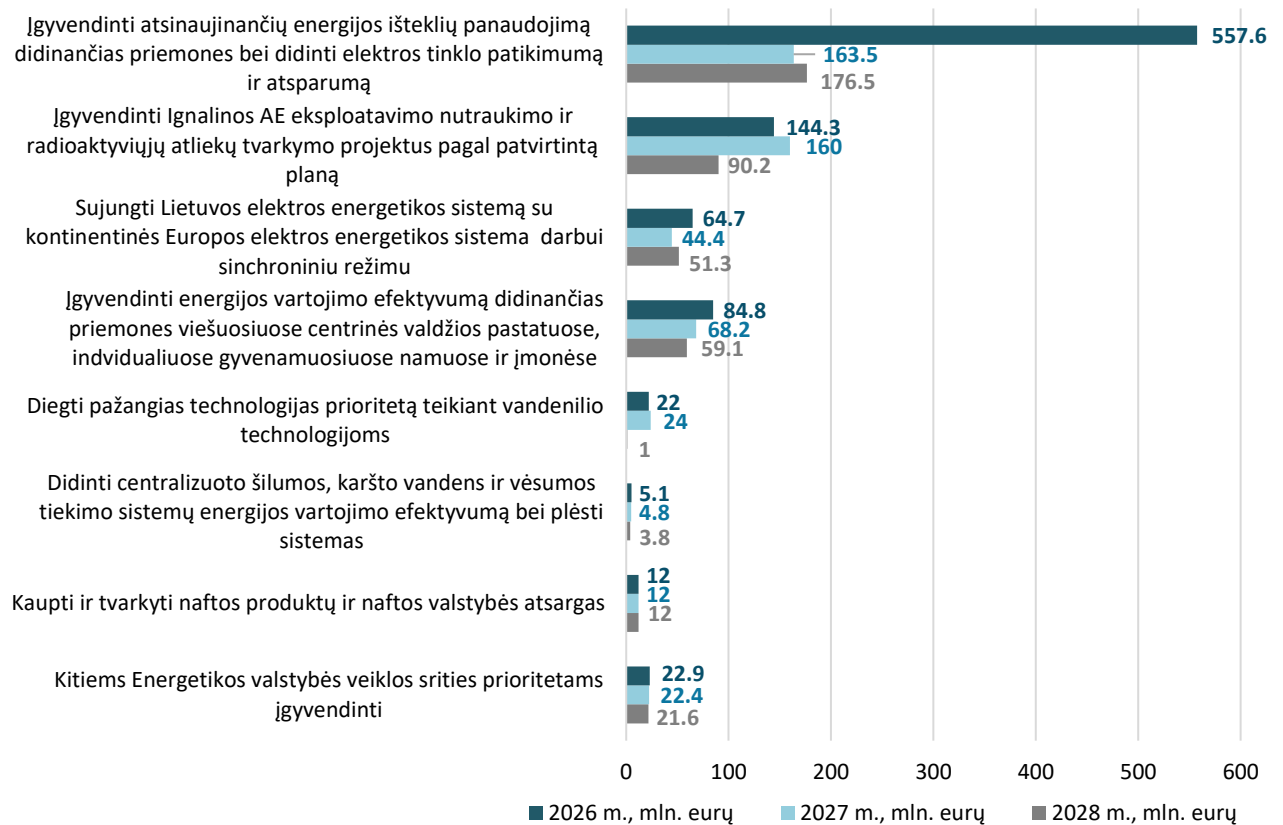
2024 m. - 35,1%  
2028 m. - 45,3%

## Energetikos valstybės veiklos srities asignavimai pagal veiklos srityje veikiančias įstaigas

mln. eurų

Ministerija / įstaiga	2026 metų asignavimų suma		2027 metų asignavimų suma		2028 metų asignavimų suma	
	Bendra numatomų asignavimų suma	Pokytis palyginus su ankstesniais metais	Bendra numatomų asignavimų suma	Pokytis palyginus su ankstesniais metais	Bendra numatomų asignavimų suma	Pokytis palyginus su ankstesniais metais
Energetikos ministerija	899,8	121,9	485,7	-414,1	402,1	-83,6
Valstybinė energetikos reguliavimo taryba	10,8	0,7	10,9	0,1	10,9	0
Valstybinė atominės energetikos saugos inspekcija	2,8	0,2	2,6	-0,2	2,5	-0,1
<b>Iš viso:</b>	<b>913,4</b>	<b>122,8</b>	<b>499,2</b>	<b>-414,2</b>	<b>415,5</b>	<b>-83,7</b>

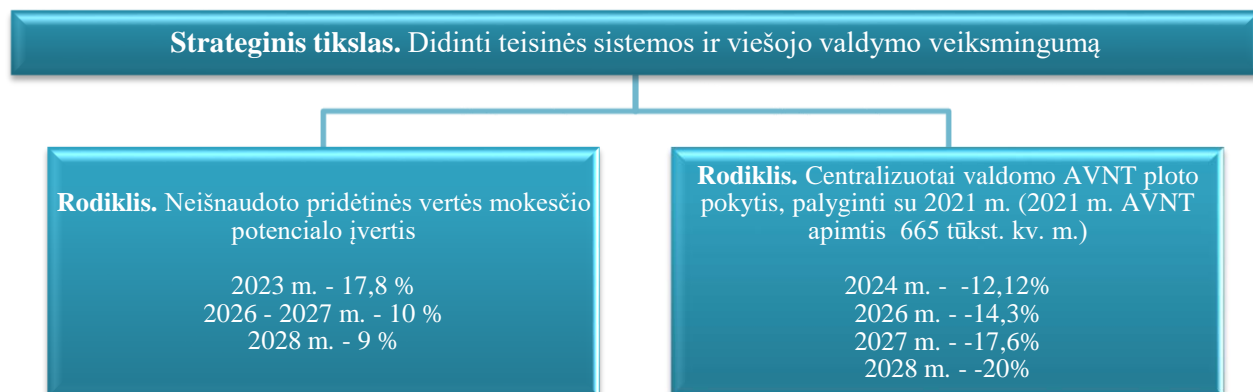
## Energetikos valstybės veiklos srities planuojami asignavimai pagal veiklos sritis 2026–2028 metais



## Energetikos valstybės veiklos sritys asignavimų reikšmingiausių pokyčių paaiškinimas

Asignavimų pokytis 2026 metus palyginus su 2025 metais	
<b>Didėjimas</b>	
63,8 mln. eurų	Igyvendinti AEI panaudojimą didinančias priemones bei didinti elektros tinklo patikimumą ir atsparumą
42,5 mln. eurų	Tvarkyti ir saugoti radioaktyvias atliekas
34,5 mln. eurų	Igyvendinti energijos vartojimo efektyvumą didinančias priemones viešuosiuose centrinės valdžios pastatuose, individualiuose gyvenamuosiuose namuose ir įmonėse
5,1 mln. eurų	Didinti centralizuoto šilumos, karšto vandens ir vėsumos tiekimo sistemų energijos vartojimo efektyvumą bei plėsti sistemas
3,9 mln. eurų	Igyvendinti Lietuvos elektros energetikos sistemos sinchronizacijos projektą ir užbaigti dujotiekių projektus
<b>Mažėjimas</b>	
-13,6 mln. eurų	Nutraukti Maišiagalos radioaktyvių atliekų saugyklos eksploatavimą
-9,8 mln. eurų	Išmontuoti branduolinės energetikos objektus
-7,7 mln. eurų	Sutaupyti valstybės biudžeto lėšos, vykdant LRV pavedimą (2025 m. kovo 19 d. protokolas Nr. 11)
-6 mln. eurų	Diegti pažangias technologijas, palaipsniui mažinant iškastinio kuro naudojimą, teikiant prioritetą vandenilio technologijoms
Asignavimų pokytis 2027 metus palyginus su 2026 metais	
<b>Didėjimas</b>	
11,4 mln. eurų	Tvarkyti ir saugoti radioaktyvias atliekas
5,9 mln. eurų	Išmontuoti branduolinės energetikos objektus
2 mln. eurų	Diegti pažangias technologijas, palaipsniui mažinant iškastinio kuro naudojimą, teikiant prioritetą vandenilio technologijoms
<b>Mažėjimas</b>	
-394,2 mln. eurų	Igyvendinti AEI panaudojimą didinančias priemones
-16,6 mln. eurų	Igyvendinti energijos vartojimo efektyvumą didinančias priemones viešuosiuose centrinės valdžios pastatuose, individualiuose gyvenamuosiuose namuose ir įmonėse
-20,3 mln. eurų	Sujungti Lietuvos elektros energetikos sistemą su kontinentinės Europos elektros energetikos sistema darbu sinchroniniu režimu
-3,9 mln. eurų	Sutaupyti valstybės biudžeto lėšos, vykdant LRV pavedimą (2025 m. kovo 19 d. protokolas Nr. 11)
Asignavimų pokytis 2028 metus palyginus su 2027 metais	
<b>Didėjimas</b>	
13 mln. eurų	Igyvendinti AEI panaudojimą didinančias priemones
6,9 mln. eurų	Igyvendinti Lietuvos elektros energetikos sistemos sinchronizacijos projektą
<b>Mažėjimas</b>	
-63,9 mln. eurų	Tvarkyti ir saugoti radioaktyvias atliekas
-23 mln. eurų	Diegti pažangias technologijas, palaipsniui mažinant iškastinio kuro naudojimą, teikiant prioritetą vandenilio technologijoms
-9,1 mln. eurų	Igyvendinti energijos vartojimo efektyvumą didinančias priemones viešuosiuose centrinės valdžios pastatuose, individualiuose gyvenamuosiuose namuose ir įmonėse
-5,9 mln. eurų	Sutaupyti valstybės biudžeto lėšos, vykdant LRV pavedimą (2025 m. kovo 19 d. protokolas Nr. 11)

## VIEŠŲJŲ FINANSŲ IR OFICIALIOSIOS STATISTIKOS VALSTYBĖS VEIKLOS SRITIS

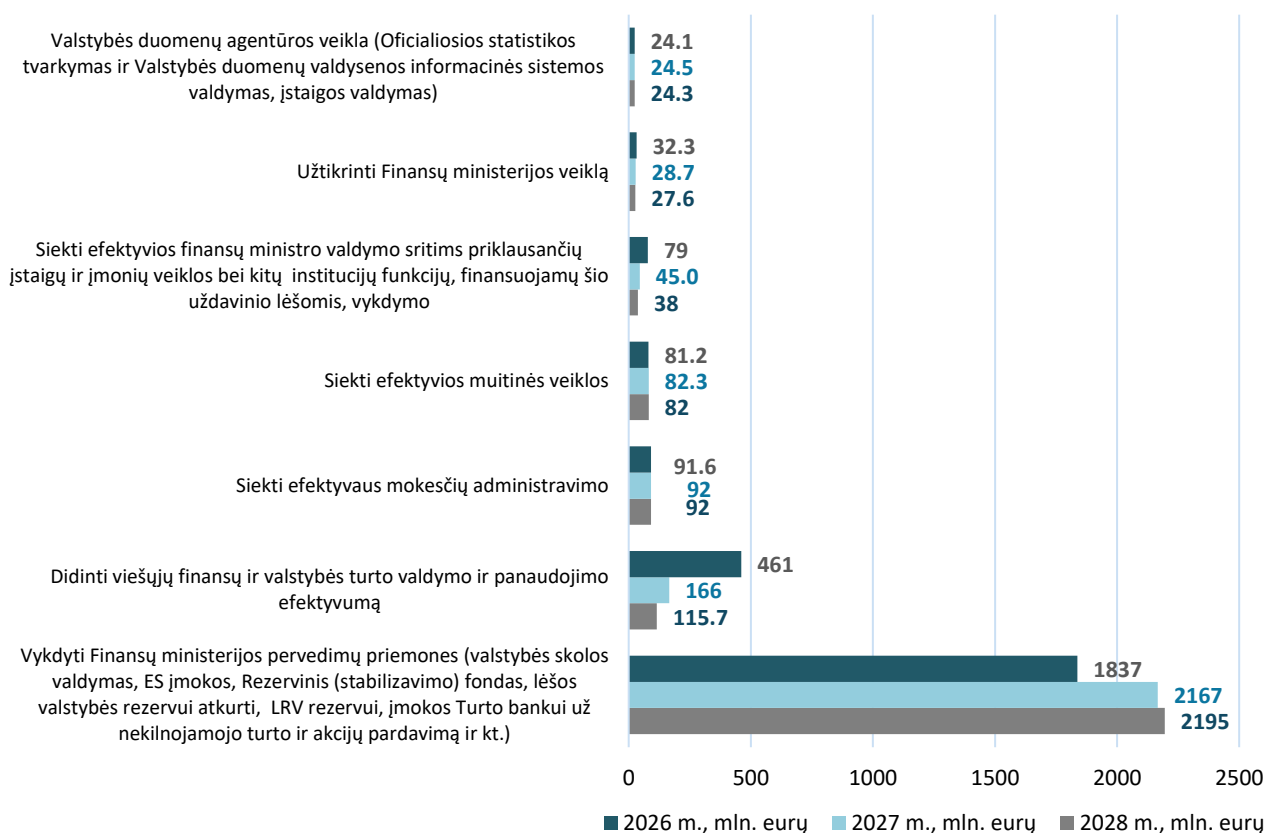


### Viešųjų finansų ir oficialiosios statistikos valstybės veiklos sritys asignavimai pagal veiklos srityje veikiančias įstaigas

*mln. eurų*

Ministerija / įstaiga	2026 metų asignavimų suma		2027 metų asignavimų suma		2028 metų asignavimų suma	
	Bendra numatomų asignavimų suma	Pokytis palyginus su ankstesniais metais	Bendra numatomų asignavimų suma	Pokytis palyginus su ankstesniais metais	Bendra numatomų asignavimų suma	Pokytis palyginus su ankstesniais metais
Finansų ministerija	2 581,8	801,1	2 581	-0,8	2 550,7	-30,3
Valstybės duomenų agentūra	24,1	0,1	24,5	0,4	24,3	-0,2
<b>Iš viso:</b>	<b>2 605,9</b>	<b>801,2</b>	<b>2 605,5</b>	<b>-0,4</b>	<b>2 575</b>	<b>-30,5</b>

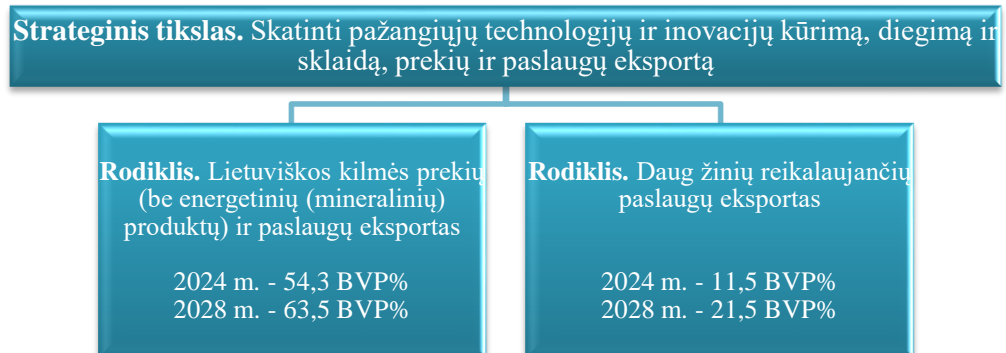
## Viešųjų finansų ir oficialiosios statistikos valstybės veiklos srities asignavimai pagal veiklos sritis 2026–2028 metais



**Viešųjų finansų ir oficialiosios statistikos valstybės veiklos srities asignavimų reikšmingiausių pokyčių paaiškinimas**

<b>Asignavimų pokytis 2026 metus palyginus su 2025 metais</b>	
<b>Didėjimas</b>	
434,6 mln. eurų	Lėšos pažangos priemonėms įgyvendinti
267,5 mln. eurų	Valstybės skolos valdymas
107,5 mln. eurų	Įmokos į ES
25,2 mln. eurų	Investicija į Giraitės ginkluotės gamyklos kapitalą
7,8 mln. eurų	Administruoti programas ir projektus, finansuojamus iš ES, valstybės ir kitų lėšų
7,4 mln. eurų	Lėšos organizacijoms, finansuojančioms vystomojo bendradarbiavimo iniciatyvas
4,3 mln. eurų	Lėšos į Rezervinį (stabilizavimo) fondą
<b>Mažėjimas</b>	
-50 mln. eurų	Vykdyti skatinamąsias finansines priemones, kaip jos apibrėžtos Lietuvos Respublikos nacionalinio plėtros banko įstatyme
-3,3 mln. eurų	Pervesti lėšas valstybės įmonei Turto bankui už valstybės nekilnojamojo turto ir akcijų pardavimą
<b>Asignavimų pokytis 2027 metus palyginus su 2026 metais</b>	
<b>Didėjimas</b>	
180,7 mln. eurų	Valstybės skolos valdymas
159,4 mln. eurų	Pervesti lėšas narystės mokesčiams ir įnašams ES ir tarptautinėms finansų institucijoms sumokėti
<b>Mažėjimas</b>	
-295,3 mln. eurų	Lėšos pažangos priemonėms įgyvendinti
-25,2 mln. eurų	Lėšos investuoti į Giraitės ginkluotės gamyklos kapitalą
-9,1 mln. eurų	Administruoti programas ir projektus, finansuojamus iš ES, valstybės ir kitų lėšų
-9 mln. eurų	Įmokos į ES
-2 mln. eurų	Palaikyti ir plėsti Finansų ministerijos valdomas informacines sistemas
-0,3 mln. eurų	Pervesti lėšas valstybės įmonei Turto bankui už valstybės nekilnojamojo turto ir akcijų pardavimą
<b>Asignavimų pokytis 2028 metus palyginus su 2027 metais</b>	
<b>Didėjimas</b>	
123,4 mln. eurų	Valstybės skolos valdymas
69 mln. eurų	Įmokos į ES biudžetą
<b>Mažėjimas</b>	
-159,4 mln. eurų	Pervesti lėšas narystės mokesčiams ir įnašams ES ir tarptautinėms finansų institucijoms sumokėti
-50,4 mln. eurų	Lėšos pažangos priemonėms įgyvendinti
-5,3 mln. eurų	Lėšos administruoti programas ir projektus, finansuojamus iš ES, valstybės ir kitų lėšų
-2,8 mln. eurų	Pervesti lėšas į ES biudžetą dėl Ukrainai suteiktų paskolų pagal priemonę „Makrofinansinė pagalba +“ palūkanoms sumokėti
-2 mln. eurų	Pervesti lėšas į Rezervinį (stabilizavimo) fondą
-2 mln. eurų	Organizuoti Finansų ministerijos veiklą
-0,5 mln. eurų	Pervesti lėšas LR valstybės institucijoms atstovų kelionių į ES Tarybos darbo struktūrų susitikimus išlaidoms kompensuoti
-0,3 mln. eurų	Lėšos organizuoti muitinės veiklą

## EKONOMIKOS KONKURENCINGUMO IR VALSTYBĖS INFORMACINIŲ IŠTEKLIŲ VALSTYBĖS VEIKLOS SRITIS



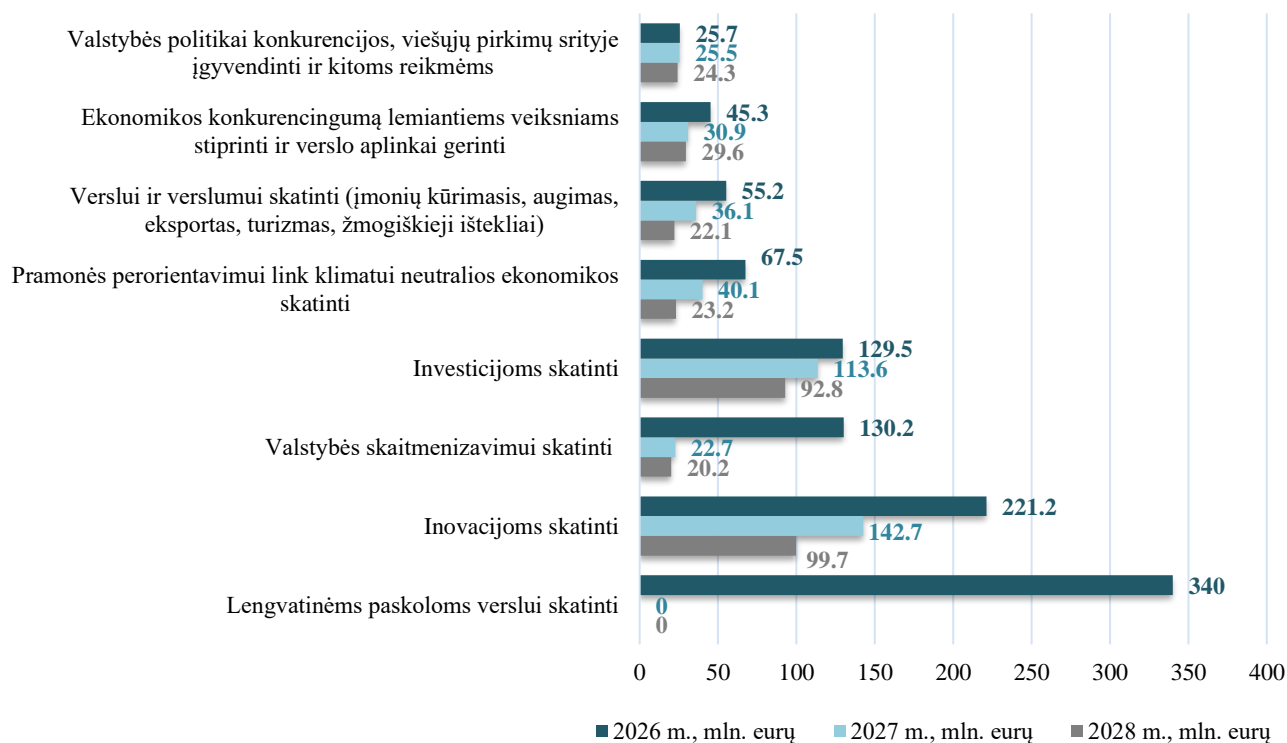
### Ekonomikos konkurencingumo ir valstybės informacinių išteklių valstybės veiklos srities asignavimai pagal veiklos srityje veikiančias įstaigas

*mln. eurų*

Ministerija / įstaiga	2026 metų asignavimų suma		2027 metų asignavimų suma		2028 metų asignavimų suma	
	Bendra numatomų asignavimų suma	Pokytis palyginus su ankstesniais metais	Bendra numatomų asignavimų suma	Pokytis palyginus su ankstesniais metais	Bendra numatomų asignavimų suma	Pokytis palyginus su ankstesniais metais
Ekonomikos ir inovacijų ministerija	1 006,1	144,7	403,1	-603,0	303,4	-99,7
Viešųjų pirkimų tarnyba	5,0	0,3	5,0	0,0	5,0	0,0
Lietuvos Respublikos konkurencijos taryba	3,5	0,0	3,5	0,0	3,5	0,0
<b>Iš viso:</b>	<b>1 014,6</b>	<b>145,0</b>	<b>411,6</b>	<b>-603,0</b>	<b>311,9</b>	<b>-99,7</b>



## Ekonomikos konkurencingumo ir valstybės informacinių išteklių valstybės veiklos sritys planuojami asignavimai pagal veiklos sritis 2026–2028 metais



## Ekonomikos konkurencingumo ir valstybės informacinių išteklių valstybės veiklos sritys asignavimų reikšmingiausių pokyčių paaiškinimas

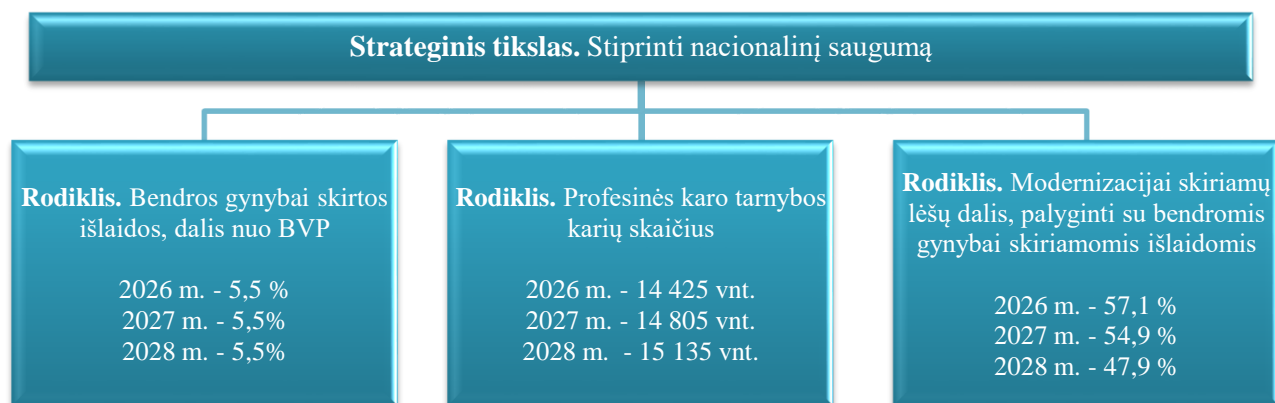
*mln. eurų*

Asignavimų pokytis 2026 metus palyginus su 2025 metais	
<b>Didėjimas</b>	
80 mln. eurų	Lengvatinėms paskoloms verslui skatinti įgyvendinant finansinę priemonę „Milijardas verslui“
27,8 mln. eurų	Europos Sąjungos, kitos tarptautinės paramos bei bendrojo finansavimo lėšos pažangos priemonėms, skirtoms sukurti inovacinės veiklos skatinimo sistemą, pritraukti investicijas, skatinti verslumą, įmonių skaitmenizavimą, didinti eksporto konkurencingumą, talentų ir kompetencijų pasiūlą, duomenų prieinamumą ir pakartotinį panaudojimą bei kurti technologinius sprendimus ir įrankius, leidžiančius saugiai ir patogiai naudotis viešosiomis paslaugomis
16,9 mln. eurų	Nacionaliniam dirbtinio intelekto infrastruktūros centrui LitAI įkurti
16,8 mln. eurų	Tikslinės paskirties lėšų ir pajamų įmokos, kurių augimas numatomas dėl planuojamų uždirbti lengvatinių paskolų verslui palūkanų
11,1 mln. eurų	Valstybės informacinių išteklių infrastruktūrai, IT sistemoms palaikyti, programinei konsoliduotų įstaigų įrangai atnaujinti, IT resursų planavimui ir panaudojimui optimizuoti, Nacionalinei turizmo informacinei sistemai modernizuoti
10,9 mln. eurų	UAB „Litexpo“ įstatiniam kapitalui padidinti (persikirstomos Užsienio reikalų ministerijos lėšos, 2026 m. numatytos Lietuvos pirmininkavimo ES Tarybai renginiams organizuoti)
2,1 mln. eurų	Savivaldybių infrastruktūriniais projektams pritraukti ir vykdyti
1,7 mln. eurų	Europos Sąjungos lėšos galutiniam atsiskaitymui su projektų vykdytojais jiems laimėjus teismus
0,9 mln. eurų	Lietuvos pirmininkavimui ES Tarybai pasirengti

0,5 mln. eurų	Viešųjų pirkimų tarnybos darbo užmokesčiui ir socialiniam draudimui
0,2 mln. eurų	Baziniam atlyginimo dydžiui padidinti indeksavus vidutinį darbo užmokestį
<b>Mažėjimas</b>	
-14,2 mln. eurų	Projektų, bendrai finansuojamų iš ES fondų lėšų, netinkamam finansuoti pirkimo ir (arba) importo PVM apmokėti
-9,4 mln. eurų	Sutaupytos valstybės biudžeto lėšos vykdant Vyriausybės pavedimą (Lietuvos Respublikos Vyriausybės 2025 m. kovo 19 d. posėdžio protokolas Nr. 11)
-0,3 mln. eurų	Europos Sąjungos ir kitos tarptautinės paramos techninės paramos lėšos pažangos priemonių projektams administruoti
<b>Asignavimų pokytis 2027 metus palyginus su 2026 metais</b>	
<b>Didėjimas</b>	
8,2 mln. eurų	Tikslinės paskirties lėšų ir pajamų įmokos
3 mln. eurų	Nacionaliniam dirbtinio intelekto infrastruktūros centrui LitAI įkurti
2,2 mln. eurų	Savivaldybių infrastruktūriniais projektams pritraukti ir vykdyti
<b>Mažėjimas</b>	
-340 mln. eurų	Lengvatinėms paskoloms verslui skatinti 2026 m. baigus įgyvendinti finansinę priemonę „Milijardas verslui“
-226 mln. eurų	Europos Sąjungos ir kitos tarptautinės paramos lėšos pažangos priemonėms, skirtoms skatinti įmones pereiti prie neutralios klimatui ekonomikos, sukurti inovacinės veiklos skatinimo sistemą, pritraukti investicijas, skatinti verslumą, įmonių skaitmenizavimą, efektyvų valstybės informacinių išteklių valdymą, didinti eksporto konkurencingumą, talentų ir kompetencijų pasiūlą, duomenų prieinamumą ir pakartotinį panaudojimą, socialiai pažeidžiamų grupių skaitmeninius įgūdžius bei kurti technologinius sprendimus ir įrankius, leidžiančius saugiai ir patogiai naudotis viešosiomis paslaugomis
-20,5 mln. eurų	Projektų, bendrai finansuojamų iš ES fondų lėšų, netinkamam finansuoti pirkimo ir (arba) importo PVM apmokėti
-13,2 mln. eurų	Valstybės informacinių išteklių infrastruktūrai, IT sistemoms palaikyti, programinei konsoliduotų įstaigų įrangai atnaujinti, IT resursų planavimui ir panaudojimui optimizuoti (2024 metais perskaičiavus prekių ir paslaugų kainas, asignavimai 2027 m. papildomai sumažinti 1 137 tūkst. eurų)
-10,9 mln. eurų	UAB „Litexpo“ įstatiniam kapitalui padidinti (2026 m. perskirstytos Užsienio reikalų ministerijos lėšos, numatytos Lietuvos pirmininkavimo ES Tarybai renginiams organizuoti)
-3,3 mln. eurų	Bendrojo finansavimo lėšos pasibaigus ES ir kitos tarptautinės paramos lėšomis finansuojamiems projektams
-1,7 mln. eurų	Europos Sąjungos lėšos galutiniam atsiskaitymui su projektų vykdytojais jiems laimėjus teismus (skirta tik 2026 metams)
-0,9 mln. eurų	Europos Sąjungos ir kitos tarptautinės paramos techninės paramos lėšos pažangos priemonių projektams administruoti
<b>Asignavimų pokytis 2028 metus palyginus su 2027 metais</b>	
<b>Didėjimas</b>	
1,7 mln. eurų	Savivaldybių infrastruktūriniais projektams pritraukti ir vykdyti
<b>Mažėjimas</b>	
-58,6 mln. eurų	Europos Sąjungos ir kitos tarptautinės paramos lėšos pažangos priemonėms, skirtoms skatinti įmones pereiti prie neutralios klimatui ekonomikos, sukurti inovacinės veiklos skatinimo sistemą, pritraukti investicijas, didinti eksporto konkurencingumą, talentų ir kompetencijų pasiūlą, duomenų prieinamumą ir pakartotinį panaudojimą
-24,4 mln. eurų	Tikslinės paskirties lėšų ir pajamų įmokos
-11 mln. eurų	Nacionaliniam dirbtinio intelekto infrastruktūros centrui LitAI įkurti
-4,9 mln. eurų	Paskolų palūkanoms iš dalies kompensuoti 2027 m. baigus įgyvendinti UAB „ILTE“ verslumo skatinimo priemonę
-1,3 mln. eurų	Europos Sąjungos ir kitos tarptautinės paramos techninės paramos lėšos pažangos priemonių projektams administruoti

-1,2 mln. eurų	2027 m. Lietuvai baigus pirmininkauti ES Tarybai, mažinami šiam tikslui 2028 m. Ekonomikos ir inovacijų ministerijai suplanuotos lėšos
----------------	--

## VALSTYBĖS SAUGUMO IR GYNYBOS VALSTYBĖS VEIKLOS SRITIS



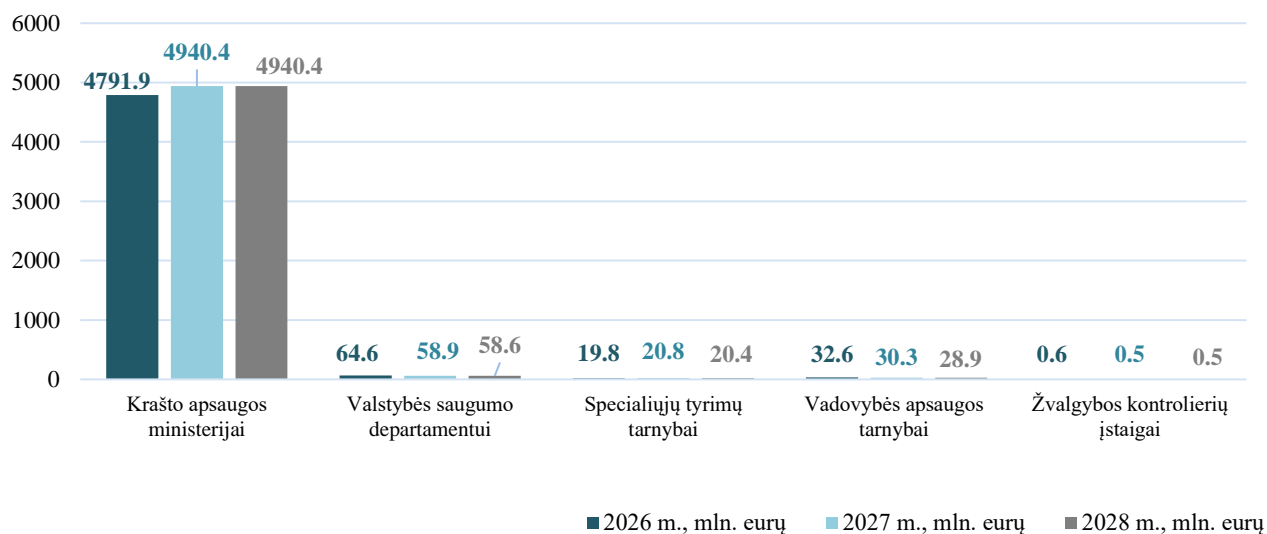
### Valstybės saugumo ir gynybos valstybės veiklos sritys asignavimai pagal veiklos srityje veikiančias įstaigas

*mln. eurų*

Ministerija / įstaiga	2026 metų asignavimų suma		2027 metų asignavimų suma		2028 metų asignavimų suma	
	Bendra numatomų asignavimų suma	Pokytis palyginus su ankstesniais metais	Bendra numatomų asignavimų suma	Pokytis palyginus su ankstesniais metais	Bendra numatomų asignavimų suma	Pokytis palyginus su ankstesniais metais
Valstybės saugumo departamentas	64	5	59	-5	59	0
Specialiųjų tyrimų tarnyba	20	1	21	1	20	-1
Krašto apsaugos ministerija*	4 792	2 284	4 940	148	4 940	0
Vadovybės apsaugos tarnyba	32	2	30	-2	29	-1
Žvalgybos kontrolierių įstaiga	0,6	0,1	0,5	-0,1	0,5	0
<b>Iš viso:</b>	<b>4 909</b>	<b>2 292</b>	<b>5 051</b>	<b>142</b>	<b>5 049</b>	<b>-2</b>

\* 2026–2028 metais Biudžeto projekte Krašto apsaugos ministerijos asignavimuose siūloma numatyti Valstybės gynybos fondo lėšas: 2026 metais – 700,3 mln. eurų, 2027 metais 924 mln. eurų, 2028 metais – 956,1 mln. eurų. O Lietuvos šaulių sąjungai, kurios asignavimai taip pat patenka į Krašto apsaugos ministerijos asignavimus, siūloma skirti: 2026 metais – 23 mln. eurų, 2027 metais – 29,9 mln. eurų, 2028 metais – 38,9 mln. eurų.

### Valstybės saugumo ir gynybos valstybės veiklos srities planuojami asignavimai pagal veiklos sritis 2026–2028 metais



### Valstybės saugumo ir gynybos valstybės veiklos srities asignavimų reikšmingiausių pokyčių paaiškinimas

Asignavimų pokytis 2026 metus palyginus su 2025 metais	
<b>Didėjimas</b>	
2 283,6 mln. eurų	Krašto apsaugos ministerijos asignavimai didėja 2 283,6 mln. eurų – siekiant, kad 2026 metų gynybos išlaidos sudarytų 5,38 procento BVP (2026 metais Valstybės gynybos fondui numatyta lėšų suma padidėjo 460,1 mln. eurų)
5,4 mln. eurų	Valstybės saugumo departamento asignavimai (informacija konfidenciali)
Asignavimų pokytis 2027 metus palyginus su 2026 metais	
<b>Didėjimas</b>	
148,5 mln. eurų	Krašto apsaugos ministerijos asignavimai didėja 148,5 mln. eurų, siekiant, kad 2027 metais gynybos išlaidos sudarytų 5,28 procento BVP (pastebėtina, kad 2027 metais Valstybės gynybos fondui numatyta lėšų suma padidėjo 223,7 mln. eurų)

## VIEŠOJO SAUGUMO VALSTYBĖS VEIKLOS SRITIS

Strateginis tikslas. Stiprinti nacionalinį saugumą

**Rodiklis.** Valstybės ir savivaldybių institucijų ir įstaigų, pasirengusių reaguoti į ekstremaliąsias situacijas, dalis

2024 m. - 86%  
2026 m. - 92%  
2027 m. - 94%  
2028 m. - 96%

**Rodiklis.** Gyventojų, kuriems užtikrinta vieta priedangose, dalis

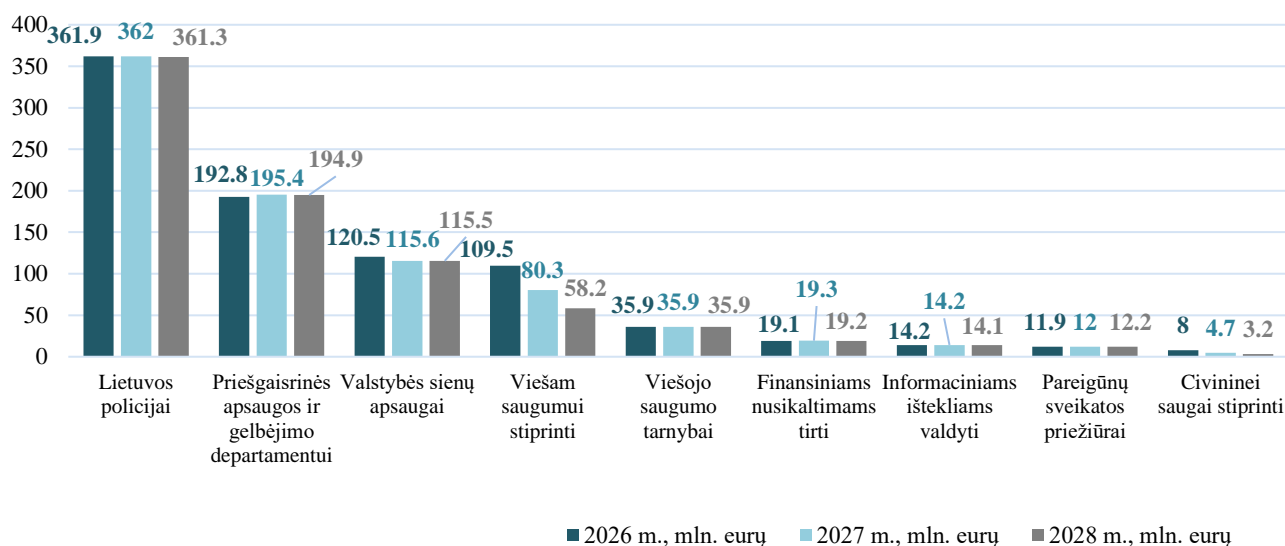
2024 m. - 50%  
2026 m. - 57%  
2027 m. - 60%  
2028 m. - 63%

### Viešojo saugumo valstybės veiklos srities asignavimai

Ministerija	2026 metų asignavimų suma		2027 metų asignavimų suma		2028 metų asignavimų suma	
	Bendra numatomų asignavimų suma	Pokytis palyginus su ankstesniais metais	Bendra numatomų asignavimų suma	Pokytis palyginus su ankstesniais metais	Bendra numatomų asignavimų suma	Pokytis palyginus su ankstesniais metais
Vidaus reikalų ministerija	873,7	35,2	839,5	-34,2	814,6	-24,9

mln. eurų

### Viešojo saugumo valstybės veiklos srities asignavimai pagal veiklos sritis 2026–2028 metais



## Viešojo saugumo valstybės veiklos srities asignavimų reikšmingiausių pokyčių paaiškinimas

Asignavimų pokytis 2026 metus palyginus su 2025 metais	
<b>Didėja</b>	
20,4 mln. eurų	ES ir kitos tarptautinės paramos ir bendrojo finansavimo lėšos
19,1 mln. eurų	Pareigūnų darbo užmokesčiui padidinti
6,7 mln. eurų	Darbo užmokesčiui indeksuoti dėl bazinio dydžio didėjimo
5,0 mln. eurų	VSAT gynybos funkcijai pagal veiklos standartus
1,7 mln. eurų	Šiaulių policijos komisariato PPP projektui pradėti finansuoti
1,3 mln. eurų	Statutinėms pareigūnų pareigybėms komplektuoti Priešgaisrinės apsaugos ir gelbėjimo departamente prie VRM
1,1 mln. eurų	Pajamų įmokų augimas
0,9 mln. eurų	Kritinės infrastruktūros objektų apsaugai užtikrinti
0,9 mln. eurų	Lietuvos pirmininkavimui ES Tarybai pasirengti
1,0 mln. eurų	Sienos stebėjimo sistemoms palaikyti
0,8 mln. eurų	Kiti tiksliniai skyrimai (Nacionalinė sveikatos srities šakos sutartis, pareigūnų butpinigiai, stipendijos)
<b>Mažėja</b>	
-11,9 mln. eurų	Taupymai pagal LRV protokolą (5 proc.)
-11,8 mln. eurų	Galimai avarijai Astravo AE pasirengti skirtos tikslinės paskirties lėšos, Valstybės investicijų programos projektai ir kt.
Asignavimų pokytis 2027 metus palyginus su 2026 metais	
<b>Didėja</b>	
1,3 mln. eurų	Statutinėms pareigūnų pareigybėms komplektuoti Priešgaisrinės apsaugos ir gelbėjimo departamente prie VRM
1,4 mln. eurų	Pajamų įmokų augimas
1,3 mln. eurų	Pirmininkauti ES Tarybai 2027 metais, stipendijoms ir butpinigiams mokėti dėl bazinės socialinės išmokos didinimo, Šiaulių policijos komisariato PPP projektui indeksuoti
<b>Mažėja</b>	
-31,0 mln. eurų	ES ir kitos tarptautinės paramos ir bendrojo finansavimo lėšos
-5,0 mln. eurų	VSAT gynybos funkcijai pagal veiklos standartus
-2,2 mln. eurų	Galimai avarijai Astravo AE pasirengti ir IT skirtos lėšos
Asignavimų pokytis 2028 metus palyginus su 2027 metais	
<b>Mažėja</b>	
-23,8 mln. eurų	ES ir kitos tarptautinės paramos ir bendrojo finansavimo lėšos
-1,4 mln. eurų	Pirmininkauti ES Tarybai 2027 metais

## KULTŪROS IR VISUOMENĖS INFORMAVIMO VALSTYBĖS VEIKLOS SRITIS

**Strateginis tikslas.** Stiprinti tautinį ir pilietinį tapatumą, didinti kultūros skvarbą ir visuomenės kūrybingumą

**Rodiklis.** Kultūros ir kūrybinių industrijų sektoriaus pridėtinė vertė

2023 m. - 1 368,14 mln. eurų  
2026 m. - 1 436,55 mln. eurų  
2027 m. - 1 508,37 mln. eurų  
2028 m. - 1 583,79 mln. eurų

**Rodiklis.** Suteiktų kultūros paslaugų skaičius

2024 m. - 24 600 vnt.  
2026 m. - 26 020 vnt.  
2027 m. - 26 030 vnt.  
2028 m. - 26 040 vnt.

Fizinių apsilankymų kultūros ir meno įstaigose skaičiaus pokytis per metus

Didėjimas 1% lyginant su praėjusiais metais

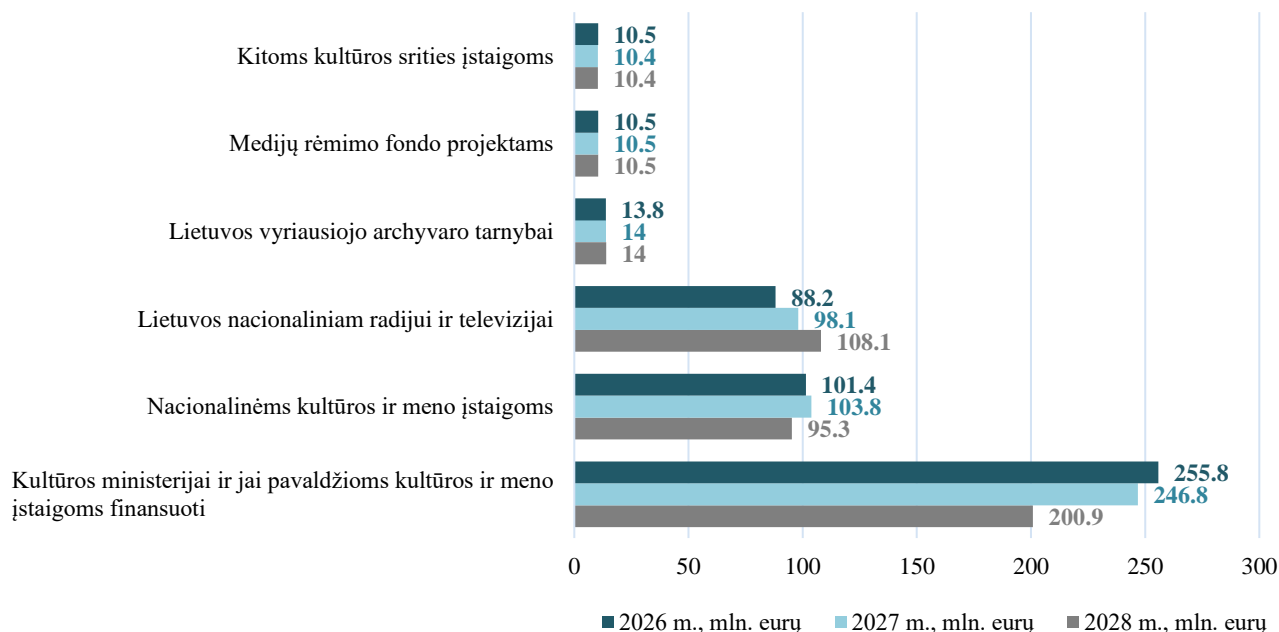
### Kultūros ir visuomenės informavimo valstybės veiklos sritys asignavimai pagal veiklos srityje veikiančias įstaigas

mln. eurų

Ministerija / įstaiga	2026 metų asignavimų suma		2027 metų asignavimų suma		2028 metų asignavimų suma	
	Bendra numatomų asignavimų suma	Pokytis palyginus su ankstesniais metais	Bendra numatomų asignavimų suma	Pokytis palyginus su ankstesniais metais	Bendra numatomų asignavimų suma	Pokytis palyginus su ankstesniais metais
Kultūros ministerija ir jai pavaldžios kultūros ir meno įstaigos	255,8	-1	246,8	-9	200,9	-45,9
Nacionalinės kultūros ir meno įstaigos	101,4	0,5	103,8	2,4	95,3	-8,5
VšĮ Lietuvos nacionalinis radijas ir televizija	88,2	8,6	98,1	9,9	108,1	10
Lietuvos vyriausiojo archyvaro tarnyba	13,8	0,5	14	0,2	14	-
VšĮ Medijų rėmimo fondas	10,5	-	10,5	-	10,5	-
Lietuvos gyventojų genocido ir rezistencijos tyrimo centras	5	0,1	4,9	-0,1	4,9	-
Tautinių mažumų departamentas	1,5	-	1,5	-	1,5	-
Kitos kultūros sritys įstaigos	4	-	4	-	4	-
<b>Iš viso:</b>	<b>480,2</b>	<b>8,7</b>	<b>483,6</b>	<b>3,4</b>	<b>439,2</b>	<b>-44,4</b>



### Kultūros ir visuomenės informavimo valstybės veiklos srities planuojami asignavimai pagal veiklos sritis 2026–2028 metais

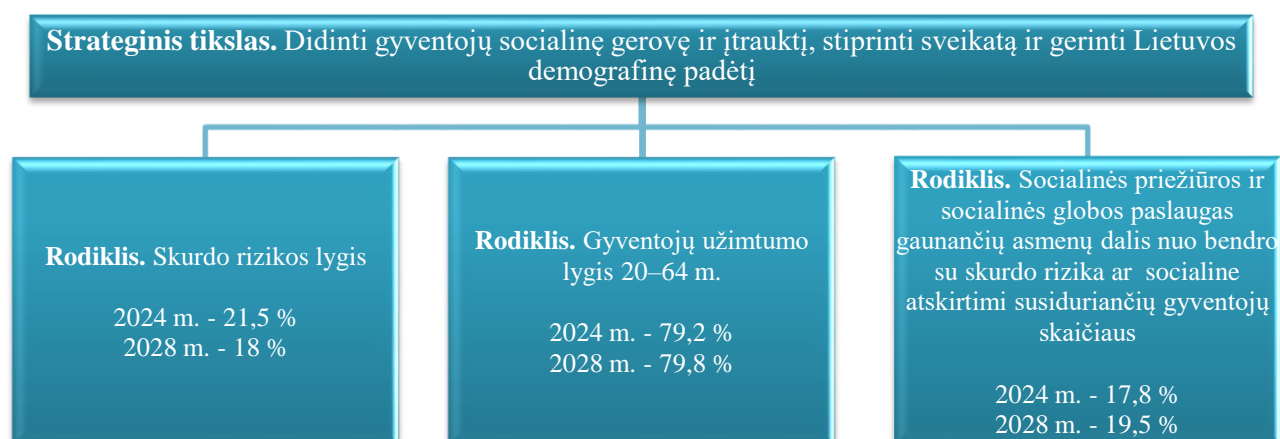


### Kultūros ir visuomenės informavimo valstybės veiklos srities asignavimų reikšmingiausių pokyčių paaiškinimas

Asignavimų pokytis 2026 metus palyginus su 2025 metais	
<b>Didėjimas</b>	
13,6 mln. eurų	ES ir kitos tarptautinės finansinės paramos lėšos ir bendrojo finansavimo lėšos
8,6 mln. eurų	Asignavimai Lietuvos nacionaliniam radijui ir televizijai
6,9 mln. eurų	Asignavimai kultūros įstaigų darbuotojų darbo užmokesčiui didinti
2,3 mln. eurų	Dėl BD ir MMA padidینimo
1,9 mln. eurų	Planuojamos pajamų įmokos
1,2 mln. eurų	Kultūros paso veikloms
0,6 mln. eurų	Antrojo pasaulinio karo Sovietų Sąjungos ir kitų šalių, propaguojančių totalitarinius, autoritarinius režimus ir jų ideologiją, karių palaikams perkelti iš Elektrėnų, Šiaulių ir Zarasų miestų centrų ir Druskininkų sav. Leipalingio mstl. rastiems palaikams perkelti
0,55 mln. eurų	Darbuotojų, dirbančių pagal darbo sutartis, minimaliems koeficientams padidinti
0,5 mln. eurų	Lietuvos nacionalinės filharmonijos pastato fasado remontui
0,4 mln. eurų	Perkeliami asignavimai iš Susisiekimo ministerijos Lenkijos nacionalinės televizijos programų retransliavimui
0,4 mln. eurų	Pirmininkavimo ES Tarybai renginiams
<b>Mažėjimas</b>	
-14,4 mln. eurų	Sutaupytos valstybės biudžeto lėšos, vykdam LRV pavedimą (2025 m. kovo 19 d. protokolas Nr. 11)
-12,7 mln. eurų	Valstybės investicijų programos projektams ir kitiems turto projektams, pažangos priemonėms
-1,1 mln. eurų	M. K. Čiurlionio gimimo metinių minėjimo renginiams
Asignavimų pokytis 2027 metus palyginus su 2026 metais	
<b>Didėjimas</b>	
10 mln. eurų	Pažangos priemonėms, įskaitant Nacionalinę koncertų salę
9,9 mln. eurų	Asignavimai Lietuvos nacionaliniam radijui ir televizijai
<b>Mažėjimas</b>	

-13,9 mln. eurų	ES ir kitos tarptautinės finansinės paramos lėšos ir bendrojo finansavimo lėšos
-1,1 mln. eurų	IT projektams vykdyti ir kompiuterinėms darbo vietoms įrengti, LNF pastato fasado remontui
-0,6 mln. eurų	Antrojo pasaulinio karo Sovietų Sąjungos ir kitų šalių, propaguojančių totalitarinius, autoritarinius režimus ir jų ideologiją, karių palaikams perkelti iš Elektrėnų, Šiaulių ir Zarasų miestų centrų ir Druskininkų sav. Leipalingio mstl. rastiems palaikams perkelti
<b>Asignavimų pokytis 2028 metus palyginus su 2027 metais</b>	
<b>Didėjimas</b>	
10 mln. eurų	Asignavimai Lietuvos nacionaliniam radijui ir televizijai
1,3 mln. eurų	Planuojamos pajamų įmokos
<b>Mažėjimas</b>	
-29,5 mln. eurų	ES ir kitos tarptautinės finansinės paramos lėšos ir bendrojo finansavimo lėšos
-20 mln. eurų	Nacionalinei koncertų salei pastatyti
-5 mln. eurų	Gedimino kalno tvarkybos darbams
-0,8 mln. eurų	Pirmininkavimo ES Tarybai renginiams

## SOCIALINĖS APSAUGOS IR UŽIMTUMO VALSTYBĖS VEIKLOS SRITIS

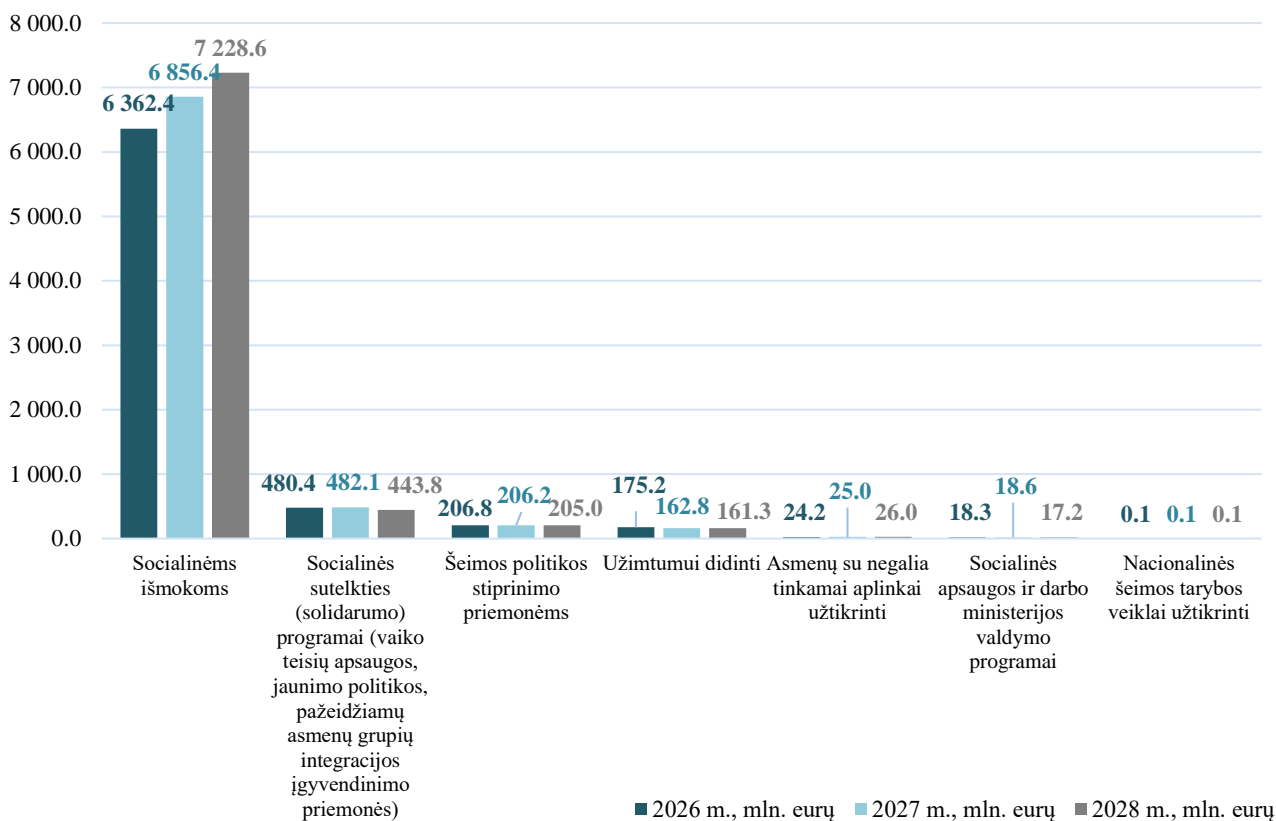


### Socialinės apsaugos ir užimtumo valstybės veiklos srities asignavimai pagal veiklos srityje veikiančias įstaigas

Ministerija / įstaiga	2026 metų asignavimų suma		2027 metų asignavimų suma		2028 metų asignavimų suma	
	Bendra numatomų asignavimų suma	Pokytis palyginus su ankstesniais metais	Bendra numatomų asignavimų suma	Pokytis palyginus su ankstesniais metais	Bendra numatomų asignavimų suma	Pokytis palyginus su ankstesniais metais
Socialinės apsaugos ir darbo ministerija	7 267,2	546,3	7 751,1	483,9	8 081,9	330,8
Nacionalinė šeimos taryba	0,1	0	0,1	0	0,1	0
<b>Iš viso:</b>	<b>7 267,3</b>	<b>546,3</b>	<b>7 751,2</b>	<b>483,9</b>	<b>8 082,0</b>	<b>330,8</b>

mln. eurų

## Socialinės apsaugos ir užimtumo valstybės veiklos sritys planuojami asignavimai pagal veiklos sritis 2026–2028 metais



## Socialinės apsaugos ir užimtumo valstybės veiklos sritys asignavimų reikšmingiausių pokyčių paaiškinimas

Asignavimų pokytis 2026 metus palyginus su 2025 metais	
<b>Didėjimas</b>	
388,4 mln. eurų	Valstybinio socialinio draudimo pensijos bendrajai daliai indeksuoti
87,3 mln. eurų	Socialinės paramos išmokų baziniams dydžiams indeksuoti
28,6 mln. eurų	Mažų pensijų priemokoms mokėti
14,6 mln. eurų	Vienišo asmens išmokai indeksuoti
10 mln. eurų	Valstybinėms pensijoms indeksuoti
23,2 mln. eurų	Įstatymų projektams (išmokoms didinti ir piniginės socialinės paramos plėtrai) įgyvendinant Vyriausybės programos nuostatas ir RRF rodiklio įsipareigojimus
<b>Mažėjimas</b>	
-24,2 mln. eurų	Europos Sąjungos ir kita tarptautinė finansinė parama
Asignavimų pokytis 2027 metus palyginus su 2026 metais	
<b>Didėjimas</b>	
414,9 mln. eurų	Valstybinio socialinio draudimo pensijos bendrajai daliai indeksuoti
80,7 mln. eurų	Socialinės paramos išmokų baziniams dydžiams indeksuoti
12,2 mln. eurų	Vienišo asmens išmokai indeksuoti
9,3 mln. eurų	Valstybinėms pensijoms indeksuoti
25,3 mln. eurų	Įstatymų projektams (išmokoms didinti ir piniginės socialinės paramos plėtrai) įgyvendinant Vyriausybės programos nuostatas ir RRF rodiklio įsipareigojimus
<b>Mažėjimas</b>	

- 59,5 mln. eurų	Mažų pensijų priemokoms (įvertinus 2026 m. grąžintą skolą Sodrai už 2024 m. išlaidas pensijų priemokoms)
<b>Asignavimų pokytis 2028 metus palyginus su 2027 metais</b>	
<b>Didėjimas</b>	
311,1 mln. eurų	Valstybinio socialinio draudimo pensijos bendrajai daliai indeksuoti
67,4 mln. eurų	Socialinės paramos išmokų baziniams dydžiams indeksuoti
11,8 mln. eurų	Vienišo asmens išmokai indeksuoti
<b>Mažėjimas</b>	
- 52 mln. eurų	Europos Sąjungos ir kita tarptautinė finansinė parama
- 10,7 mln. eurų	Europos Sąjungos ir kitos tarptautinės finansinės paramos bendrojo finansavimo lėšos

## TRANSPORTO IR RYŠIŲ VALSTYBĖS VEIKLOS SRITIS

**Strateginiai tikslai.** Gerinti transporto, energinį ir skaitmeninį vidinį ir išorinį junglumą; užtikrinti gerą aplinkos kokybę ir gamtos išteklių naudojimo darną, saugoti biologinę įvairovę, švelninti Lietuvos poveikį klimato kaitai ir didinti atsparumą jos poveikiui.

**Rodiklis.** Nutiesta geležinkelių jungtis „Rail Baltica“  
(techninis progresas)

2024 m. - 5,6 proc.  
2028 m. - 47,9 proc.

**Rodiklis.** Valstybinės reikšmės magistralinių kelių, kurių suminio kelio dangos būklės indekso (DBI) reikšmė viršija leistinas ribas, dalis nuo viso valstybinės reikšmės magistralinių kelių ilgio

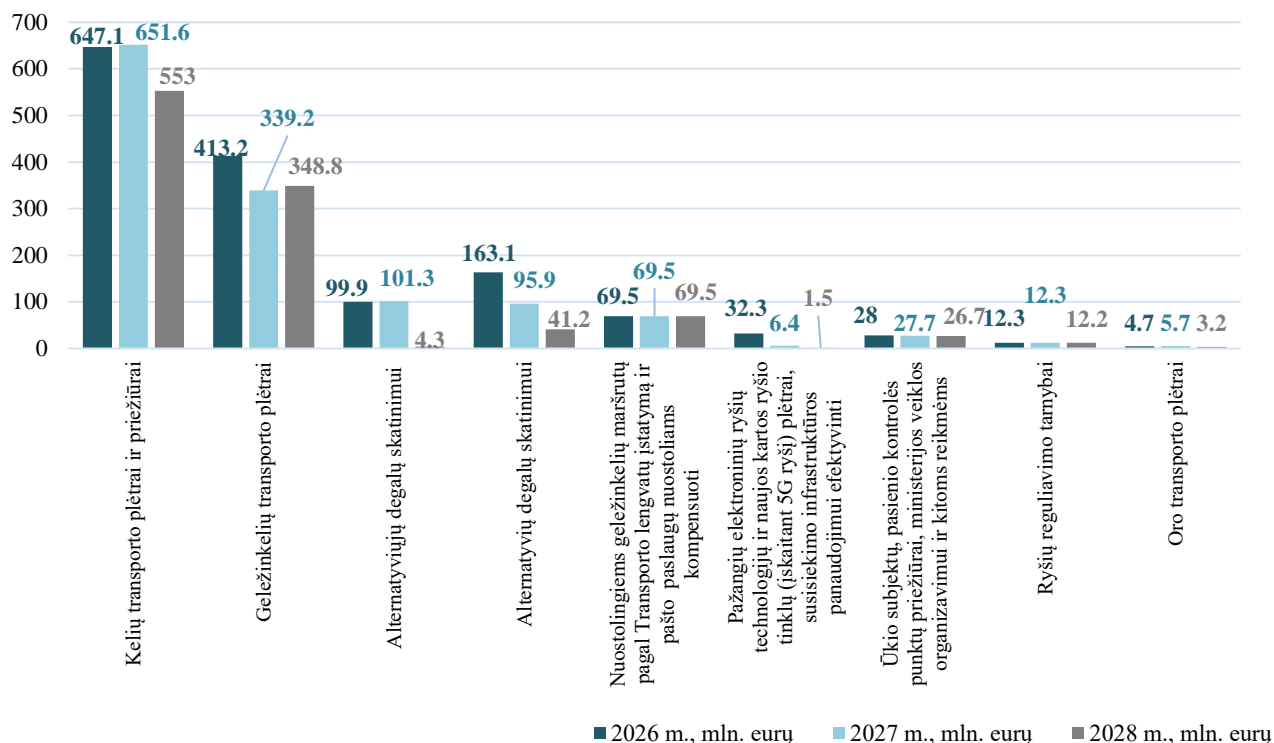
2024 m. - 25,47 proc.  
2028 m. - 24,6 proc.

### Transporto ir ryšių valstybės veiklos sritys asignavimai pagal veiklos srityje veikiančias įstaigas

Ministerija / įstaiga	2026 metų asignavimų suma		2027 metų asignavimų suma		2028 metų asignavimų suma	
	Bendra numatomų asignavimų suma	Pokytis palyginus su ankstesniais metais	Bendra numatomų asignavimų suma	Pokytis palyginus su ankstesniais metais	Bendra numatomų asignavimų suma	Pokytis palyginus su ankstesniais metais
Susisiekimo ministerija	1 357,94	200	1 196,06	-161,87	1 043,90	-152,16
Ryšių reguliavimo tarnyba	12,26	2,2	12,26	-	12,24	-0,18
<b>Iš viso:</b>	<b>1 370,2</b>	<b>202,2</b>	<b>1 208,32</b>	<b>-161,87</b>	<b>1 056,14</b>	<b>-152,34</b>

mln. eurų

## Transporto ir ryšių valstybės veiklos sritys asignavimai 2026–2028 metais

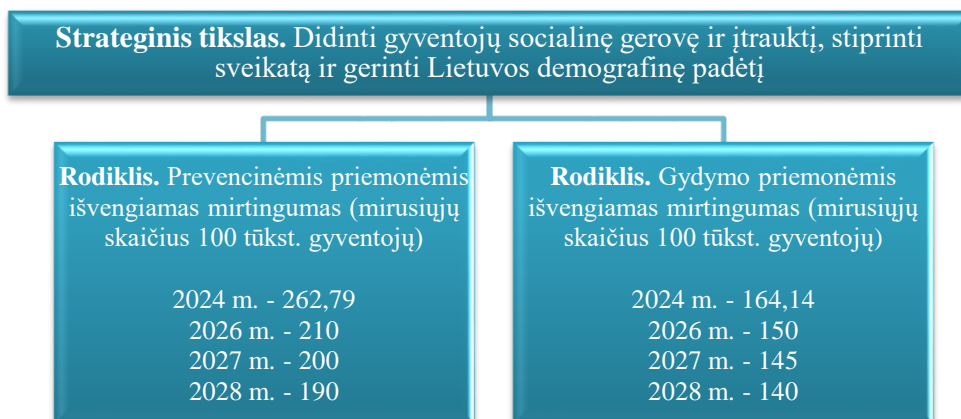


## Transporto ir ryšių valstybės veiklos sritys asignavimų reikšmingiausių pokyčių paaiškinimas

Asignavimų pokytis 2026 metus palyginus su 2025 metais	
<b>Didėjimas</b>	
276,4 mln. eurų	Susisiekimui geležinkelių transportu gerinti
iš jų 210,2 mln. eurų	Projektui „Rail Baltica“ įgyvendinti
<b>Mažėjimas</b>	
-24,5 mln. eurų	Alternatyviųjų degalų naudojimą transporto sektoriuje skatinti
-24,5 mln. eurų	Automobilių kelių tinklui plėsti, taisyti ir prižiūrėti. 81,5 mln. eurų AB „Via Lietuva“ lėšų numatoma panaudoti Valstybinio kelių fondo išlaidoms finansuoti
-8,5 mln. eurų	Susisiekimui oro transportu gerinti
-5,6 mln. eurų	Pažangiųjų elektroninių ryšių technologijų ir naujos kartos ryšio tinklų (įskaitant 5G ryšį) plėtrai skatinti ir susisiekimo sistemos kuriamos vertės ir infrastruktūros panaudojimo efektyvumui didinti
-4,4 mln. eurų	Bendros Lietuvos, Latvijos ir Estijos įmonės „RB Rail AS“ veiklai užtikrinti įgyvendinant projektą „Rail Baltica“
-4 mln. eurų	Vežėjų išlaidoms, susijusioms su lengvatų taikymu pagal Lietuvos Respublikos transporto lengvatų įstatymo nuostatas (už važiavimą keleiviniais traukiniais ir tolimojo reguliaraus susisiekimo autobusais) kompensuoti
-2,5 mln. eurų	Geležinkelio įmonėms (vežėjams) nuostolingoms, tačiau būtinoms visuomenei viešosioms keleivių vežimo geležinkelio transportu paslaugoms nustatytais vietinio susisiekimo ir tarptautinio susisiekimo maršrutais Lietuvos Respublikos teritorijoje, teikti
-2 mln. eurų	Transporto ir telekomunikacijų projektams, finansuojamiems Europos infrastruktūros tinklų priemonės lėšomis, įgyvendinti
-1,4 mln. eurų	Viešosios geležinkelių infrastruktūros turto ir valstybei nuosavybės teise priklausančių geležinkelių paslaugų įrenginių inventorizavimo ir registravimo, žemės, miško bei statinių paėmimo visuomenės poreikiams išlaidas, patirtas

	ataskaitiniu bei ankstesniais laikotarpiais kompensuoti
<b>Asignavimų pokytis 2027 metus palyginus su 2026 metais</b>	
<b>Didėjimas</b>	
1,9 mln. eurų	Bendrojo finansavimo lėšos projektui „Rail Baltica“
<b>Mažėjimas</b>	
-163 mln. eurų	ES ir kitos tarptautinės paramos lėšos ir netinkamas finansuoti PVM, priemonės: "Gerinti susisiekimą geležinkelių transportu", "Gerinti eismo saugą", "Gerinti eismo saugą vietinės reikšmės keliuose ir gatvėse", „Didinti susisiekimo sistemos kuriamą vertę ir infrastruktūros panaudojimo efektyvumą“, „Skatinti pažangių elektroninių ryšių technologijų ir naujos kartos ryšio tinklų (įskaitant 5G ryšį) plėtrą“, „Skatinti alternatyviųjų degalų naudojimą transporto sektoriuje"
<b>Asignavimų pokytis 2028 metus palyginus su 2027 metais</b>	
<b>Mažėjimas</b>	
-146 mln. eurų	ES lėšomis finansuojamiems projektams vykdyti (priemonės "Gerinti susisiekimą kelių transportu“, "Gerinti susisiekimą oro transportu", "Gerinti eismo saugą", "Gerinti eismo saugą vietinės reikšmės keliuose ir gatvėse", „Didinti susisiekimo sistemos kuriamą vertę ir infrastruktūros panaudojimo efektyvumą“, "Skatinti darnų judumą miestuose")
-4,4 mln. eurų	Priemonei „Didinti susisiekimo sistemos kuriamą vertę ir infrastruktūros panaudojimo efektyvumą“
-1 mln. eurų	Priemonei "Vykdyti ministerijos funkcijas ir įgyvendinti Lietuvos Respublikos Vyriausybės programos nuostatas"

## SVEIKATOS VALSTYBĖS VEIKLOS SRITIS

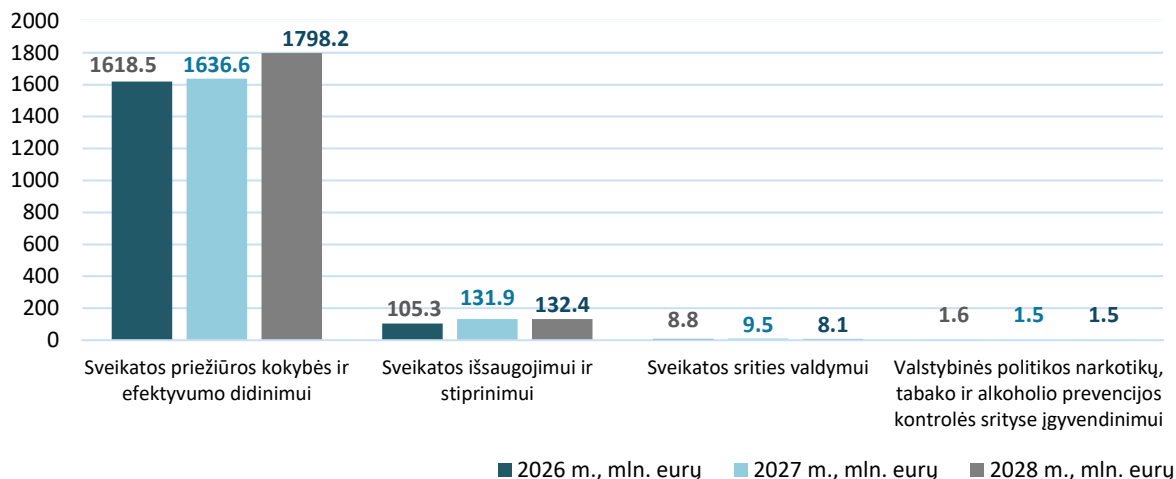


### Sveikatos valstybės veiklos srities asignavimai pagal veiklos srityje veikiančias įstaigas

Ministerija / įstaiga	2026 metų asignavimų suma		2027 metų asignavimų suma		2028 metų asignavimų suma	
	Bendra numatomų asignavimų suma	Pokytis palyginus su ankstesniais metais	Bendra numatomų asignavimų suma	Pokytis palyginus su ankstesniais metais	Bendra numatomų asignavimų suma	Pokytis palyginus su ankstesniais metais
Sveikatos apsaugos ministerija	1 732,5	101,8	1 778	45,5	1 938,7	160,6
Narkotikų, tabako ir alkoholio kontrolės departamentas	1,6	0,1	1,5	-0,02	1,5	-0,06
Nacionalinė sveikatos taryba	0,1	0	0,1	0	0,1	0

Iš viso:	1 734,2	101,9	1 779,7	45,5	1 940,3	160,6
----------	---------	-------	---------	------	---------	-------

### Sveikatos valstybės veiklos srities planuojami 2026–2028 metais asignavimai pagal veiklos sritis



Didžioji dalis Sveikatos apsaugos ministerijai planuojamų asignavimų 2026 metais – 1 292,7 mln. eurų, 2027 metais – 1 424 mln. eurų, 2028 metais – 1 571,5 mln. eurų bus skiriama Privalomojo sveikatos draudimo fondo (toliau – PSDF) biudžetui. Iš jų įmokai už valstybės lėšomis draudžiamus asmenis sumokėti 2026 m. – 1 103,8 mln. eurų (97,1 mln. eurų daugiau, palyginti su 2025 metais), 2027 m. – 1 235 mln. eurų, 2028 m. – 1 382,6 mln. eurų. Planuojama, kad valstybės lėšomis draudžiamųjų asmenų skaičius 2026 metais sumažės 34 tūkst. asmenų (2025 metais – 1 447,8 tūkst. asmenų, 2026 metais – 1 413,9 tūkst. asmenų), o įmoka už vieną valstybės lėšomis draudžiamą asmenį padidės 2026 m. 77,11 euro ir sudarys 780,69 euro. Lietuvos Respublikos sveikatos draudimo įstatyme nustatytoms iš valstybės biudžeto finansuojamoms funkcijoms (gyvybei gelbėti ir išsaugoti, neapdraustųjų asmenų būtinajai pagalbai, kompensacijoms kraujo donorams mokėti ir neatlygintinai kraujo donorystei propaguoti, 75 metų ir vyresnių bei mažas pajamas gaunančių gyventojų kompensuojamųjų vaistų priemonėms dengti ir kt.) įgyvendinti 2026–2028 metais numatyta kasmet po 189 mln. eurų, po 22,7 mln. eurų daugiau nei 2025 metais. Be to, Valstybinei ligonių kasai 2026–2028 metais numatoma skirti kasmet po 0,7 mln. eurų veiklos sąnaudoms kompensuoti už valstybės deleguotų funkcijų finansavimo administravimą.

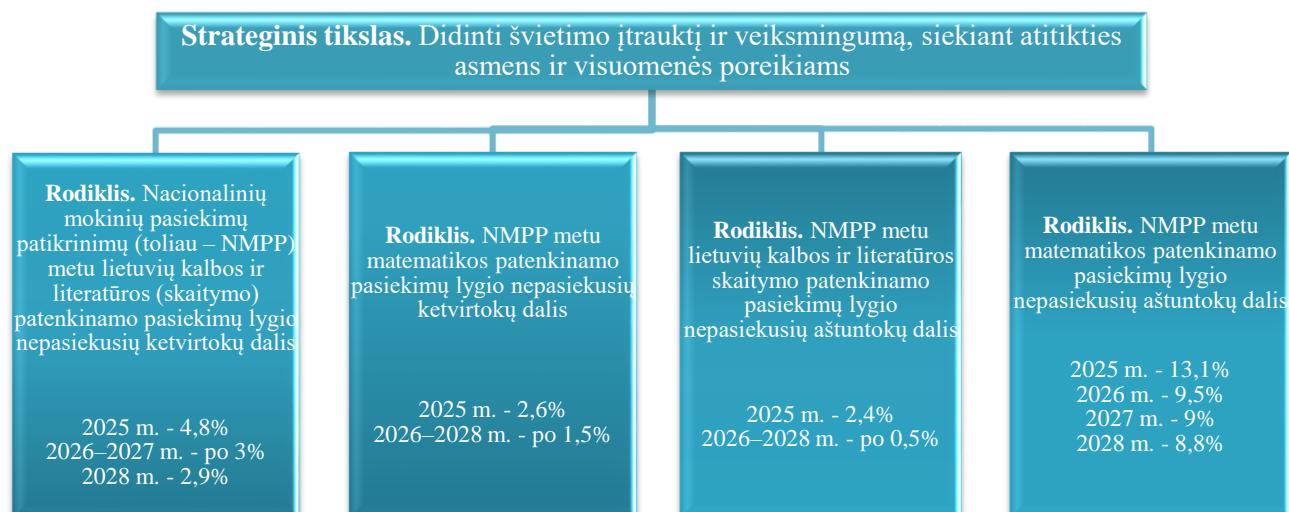
### Sveikatos valstybės veiklos srities asignavimų reikšmingiausių pokyčių paaiškinimas

Asignavimų pokytis 2026 metus palyginus su 2025 metais	
<b>Didėjimas</b>	
97,1 mln. eurų	Įmokoms už valstybės biudžeto lėšomis draudžiamus asmenis mokėti
22,7 mln. eurų	Greitosios medicinos pagalbos tarnybos darbuotojų darbo užmokesčio didinimui
10,6 mln. eurų	Gydytojų rezidentų darbo užmokesčio didinimui pagal praėjusių metų minimalų mėnesio atlyginimą
1,2 mln. eurų	Lietuvos nacionalinės sveikatos sistemos šakos kolektyvinės sutarties sąlygų įgyvendinimui užtikrinti
1,1 mln. eurų	Bazinio dydžio, minimalaus mėnesio atlyginimo, minimalių koeficientų ir kultūros darbuotojų darbo užmokesčio didinimui
0,6 mln. eurų	Užtikrinti Pacientų pavėžėjimo paslaugų teikimą
<b>Mažėjimas</b>	
-15,5 mln. eurų	Sutaupyta valstybės biudžeto lėšos, vykdant LRV pavedimą (2025 m. kovo 19 d. protokolas Nr. 11): didžioji dalis sumažinta nuo įmokų už apdraustuosius VB lėšomis –



	12 mln. eurų, 1,8 mln. eurų nuo VB asignavimų valstybės deleguotoms funkcijoms vykdyti, 1,7 mln. Sveikatos apsaugos ministerijos veiklos finansavimo
-7,5 mln. eurų	ES ir kitos tarptautinės paramos ir BF lėšomis finansuojamiems projektams
-5,6 mln. eurų	Valstybės biudžeto lėšomis įgyvendinamiems projektams finansuoti
-3,3 mln. eurų	Istaigų infrastruktūros atnaujinimo Valstybės investicijų programos projektai
<b>Asignavimų pokytis 2027 metus palyginus su 2026 metais</b>	
<b>Didėjimas</b>	
131,2 mln. eurų	Įmokoms už valstybės biudžeto lėšomis draudžiamus asmenis mokėti
7,2 mln. eurų	Gydytojų rezidentų darbo užmokesčio didinimui pagal praėjusių metų minimalų mėnesio atlyginimą
1,2 mln. eurų	IT projektams
0,9 mln. eurų	Užtikrinti Pacientų pavėžėjimo paslaugų teikimą
0,7 mln. eurų	Lietuvos nacionalinės sveikatos sistemos šakos kolektyvinės sutarties įgyvendinimui užtikrinti
<b>Mažėjimas</b>	
-91,5 mln. eurų	ES ir kitos tarptautinės paramos, BF ir netinkamo PVM lėšomis apmokėti įgyvendinamoms priemonėms
-3,3 mln. eurų	Valstybės biudžeto lėšos pažangos priemonių įgyvendinimui užtikrinti
-0,6 mln. eurų	ES lygmens medicinos priemonių rezervo sandėliui įsteigti Lietuvoje
<b>Asignavimų pokytis 2028 metus palyginus su 2027 metais</b>	
<b>Didėjimas</b>	
147,6 mln. eurų	Įmokoms už valstybės biudžeto lėšomis draudžiamus asmenis mokėti
15 mln. eurų	ES ir kitos tarptautinės paramos ir BF lėšomis finansuojamiems projektams
<b>Mažėjimas</b>	
-1 mln. eurų	Pirmininkavimui ES Taryboje
-1 mln. eurų	Sveikatos priežiūros paslaugų kokybės ir prieinamumo gerinimui

## ŠVIETIMO, MOKSLO IR SPORTO VALSTYBĖS VEIKLOS SRITIS

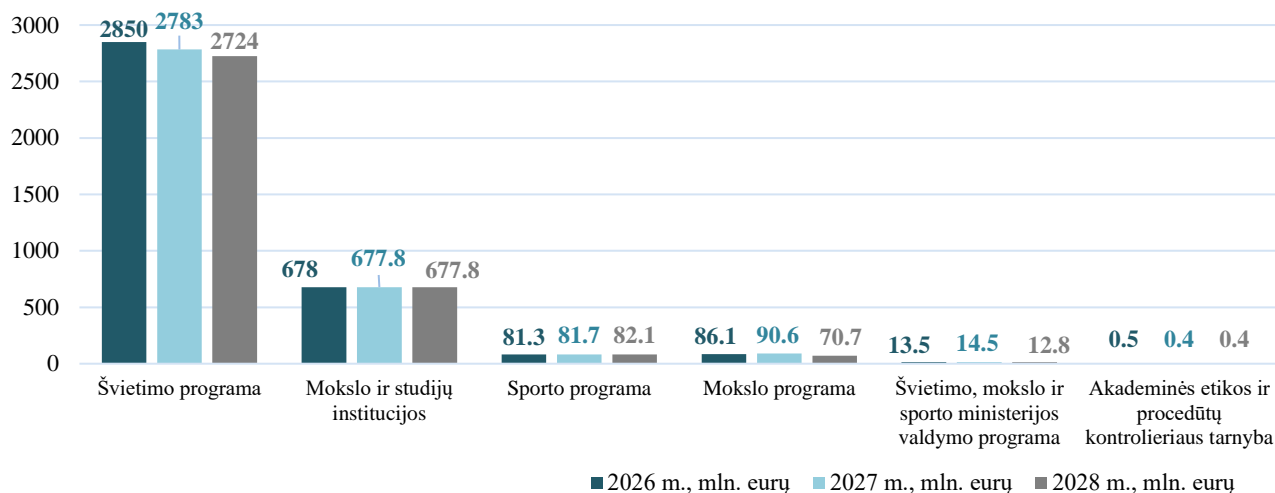


### Švietimo, mokslo ir sporto valstybės veiklos srities asignavimai pagal veiklos srityje veikiančias įstaigas

*mln. eurų*

Ministerija / įstaiga	2026 metų asignavimų suma		2027 metų asignavimų suma		2028 metų asignavimų suma	
	Bendra numatomų asignavimų suma	Pokytis palyginus su ankstesniais metais	Bendra numatomų asignavimų suma	Pokytis palyginus su ankstesniais metais	Bendra numatomų asignavimų suma	Pokytis palyginus su ankstesniais metais
Švietimo, mokslo ir sporto ministerija	3030,6	325,4	2969,5	-61,1	2889,1	-80,3
Mokslo ir studijų įstaigos	678,0	-31,9	677,8	-0,2	677,8	0
Akademinių etikos ir procedūrų kontrolieriaus tarnyba	0,5	0,1	0,4	-0,1	0,4	0
<b>Iš viso:</b>	<b>3 709,1</b>	<b>293,4</b>	<b>3 647,7</b>	<b>-61,4</b>	<b>3 567,4</b>	<b>-80,3</b>

**Švietimo, mokslo ir sporto valstybės veiklos srities planuojami asignavimai pagal veiklos sritis  
2026–2028 metais**

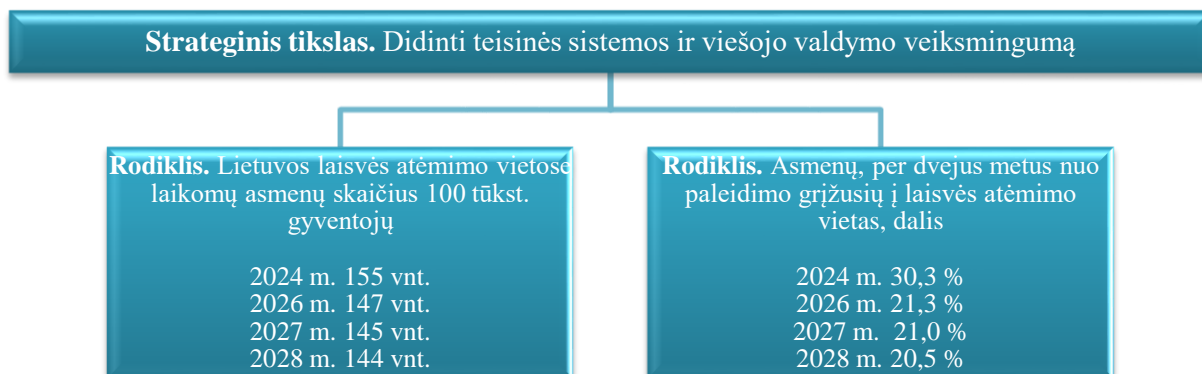


**Švietimo, mokslo ir sporto valstybės veiklos srities asignavimų reikšmingiausių pokyčių  
paaiškinimas**

Asignavimų pokytis 2026 metus palyginus su 2025 metais	
<b>Didėjimas</b>	
148,8 mln. eurų	Pedagoginių darbuotojų (mokytojų, pagalbos mokiniui specialistų, vadovų ir kitų), mokslo ir studijų institucijų akademinė ir neakademinė darbuotojų, trenerių darbo užmokesčiui didinti (nuo 2026-01-01)
146,2 mln. eurų	Mokytojų, pedagoginių darbuotojų, dėstytojų, mokslininkų ir neakademinė darbuotojų atlyginimams didinti (nuo 2025-09-01)
28,3 mln. eurų	Stiprinti ugdymą pradinėse klasėse
19 mln. eurų	Sporto infrastruktūros plėtros finansavimui
15,2 mln. eurų	Bendrojo finansavimo lėšos
11,5 mln. eurų	Darbo užmokesčiui didinti dėl BD, MMA ir minimalių koeficientų didėjimo, kultūros darbuotojų (bibliotekininkų) darbo užmokesčiui didinti
8,2 mln. eurų	Stipendijoms ir mokinių maitinimui (dėl VRP ir BSI didėjimo)
3,5 mln. eurų	Moksleivių dainų šventei organizuoti
2,9 mln. eurų	Mokymo ir mokymo sąlygų (infrastruktūros) lėšos Vokietijos ginkluotųjų pajėgų brigados narių vaikams
<b>Mažėjimas</b>	
-37,1 mln. eurų	ES ir kitos tarptautinės paramos lėšos
-19,8 mln. eurų	Valstybės investicijų programos projektai (Statyti ir/ar rekonstruoti savivaldybių sporto infrastruktūros objektus; pritaikyti švietimą informacinės visuomenės poreikiams; vykdyti švietimo įstaigų modernizavimą ir infrastruktūros gerinimą; aprūpinti mokyklas geltonaisiais autobusais)
-18,2 mln. eurų	Nefinansuojamas pasirengimas pamokoms bendrojo ugdymo mokytojams
-15,2 mln. eurų	Sutaupytos valstybės biudžeto lėšos, vykdant LRV pavedimą (2025 m. kovo 19 d. protokolais Nr. 11)
Asignavimų pokytis 2027 metus palyginus su 2026 metais	
<b>Didėjimas</b>	
5,7 mln. eurų	Stipendijoms ir mokinių maitinimui (dėl VRP ir BSI didėjimo)
4,8 mln. eurų	Skirti valstybės finansavimą universitetinių studijų studentams
3,5 mln. eurų	Mokymo ir mokymo sąlygų (infrastruktūros) lėšos Vokietijos ginkluotųjų pajėgų brigados narių vaikams

1,2 mln. eurų	Pirmininkauti ES Tarybai
<b>Mažėjimas</b>	
-49 mln. eurų	ES ir kitos tarptautinės paramos, bendrojo finansavimo lėšos
-22,8 mln. eurų	Netinkamam PVM finansuoti
-4,2 mln. eurų	Moksleivių dainų šventei organizuoti
<b>Asignavimų pokytis 2028 metus palyginus su 2027 metais</b>	
<b>Didėjimas</b>	
8,7 mln. eurų	Stipendijoms ir mokinių maitinimui (dėl VRP ir BSI didėjimo)
3,5 mln. eurų	Mokymo ir mokymo sąlygų (infrastruktūros) lėšos Vokietijos ginkluotųjų pajėgų brigados narių vaikams
<b>Mažėjimas</b>	
-65,1 mln. eurų	ES ir kitos tarptautinės paramos lėšos
-13,4 mln. eurų	Baiginei veiklai („2. Tyrėjams palankios MTEP aplinkos gerinimas“)
-12,4 mln. eurų	Bendrojo finansavimo lėšos
-1,7 mln. eurų	Pirmininkauti ES Tarybai

## TEISINGUMO VALSTYBĖS VEIKLOS SRITIS

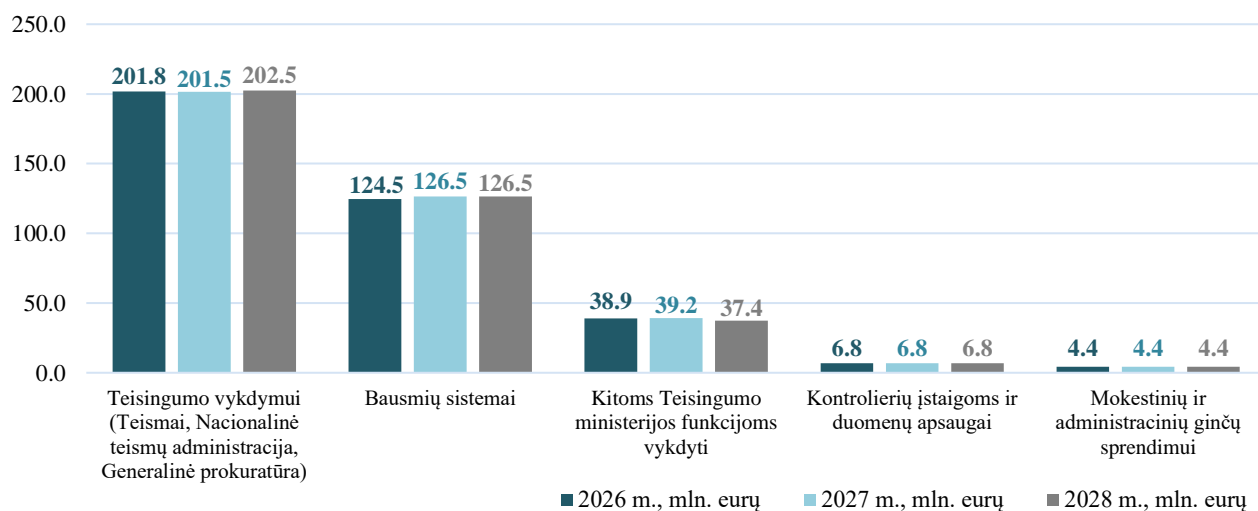


## Teisingumo valstybės veiklos srities asignavimai pagal veiklos srityje veikiančias įstaigas

mln. eurų

Ministerija / įstaiga	2026 metų asignavimų suma		2027 metų asignavimų suma		2028 metų asignavimų suma	
	Bendra numatomų asignavimų suma	Pokytis palyginus su ankstesniais metais	Bendra numatomų asignavimų suma	Pokytis palyginus su ankstesniais metais	Bendra numatomų asignavimų suma	Pokytis palyginus su ankstesniais metais
Lietuvos Respublikos teisingumo ministerija	163,4	5,4	165,7	2,3	163,9	-1,8
Lietuvos Respublikos Seimo kontrolierių įstaiga	2,2	0,4	2,2	0	2,2	0
Lietuvos administracinių ginčų komisija	3,5	0	3,5	0	3,5	0
Valstybinė duomenų apsaugos inspekcija	2,2	0	2,2	0	2,2	0
Lygių galimybių kontrolieriaus tarnyba	1,5	0,6	1,5	0	1,5	0
Mokestinių ginčų komisija prie Lietuvos Respublikos Vyriausybės	0,9	0	0,9	0	0,9	0
Lietuvos Respublikos vaiko teisių apsaugos kontrolieriaus įstaiga	0,9	0	0,9	0	0,9	0
Teismai (įskaitant Lietuvos Respublikos Konstitucinį Teismą)	124	1,4	123,8	-0,2	123,9	0,1
Nacionalinė teismų administracija	18	2,5	17,9	-0,1	19	1,1
Lietuvos Respublikos generalinė prokuratūra	59,8	1,1	59,8	0	59,6	-0,2
<b>Iš viso:</b>	<b>376,4</b>	<b>11,4</b>	<b>378,4</b>	<b>2</b>	<b>377,6</b>	<b>-0,8</b>

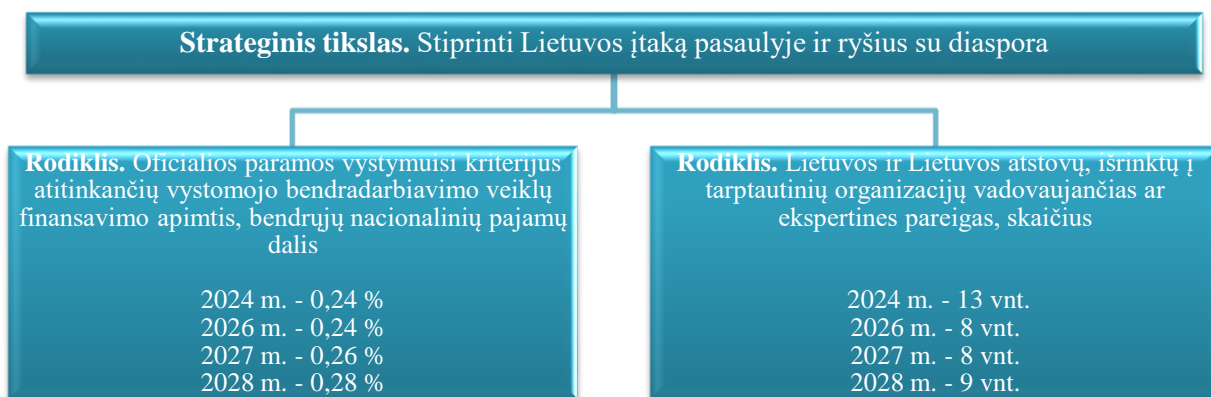
## Teisingumo valstybės veiklos srities planuojami asignavimai pagal veiklos sritis 2026–2028 metais



## Teisingumo valstybės veiklos srities asignavimų reikšmingiausių pokyčių paaiškinimas

Asignavimų pokytis 2026 metus palyginus su 2025 metais	
<b>Didėjimas</b>	
10,9 mln. eurų	Teisingumo ministerijai, Nacionalinei teismų administracijai ir Generalinei prokuratūrai didėja 2021–2028 m. Norvegijos finansinės paramos ir bendrojo finansavimo lėšas pažangos priemonėms įgyvendinti
2,6 mln. eurų	Teisingumo ministerijos statutinių pareigūnų darbo užmokesčio augimui užtikrinti
1,4 mln. eurų	Teisingumo ministerijai papildomai siūloma skirti teismo ekspertizėms vykdyti, Registrų centrui Partnerystės registravimo funkcionalumui Vedybų sutarčių registre įdiegti bei kitoms reikmėms (baziniam atlyginimo dydžiui padidinti indeksavus vidutinį darbo užmokestį, minimaliems koeficientams ir MMA didinti)
<b>Mažėjimas</b>	
-6,7 mln. eurų	Teisingumo ministerijai baiginiams projektams skirtos lėšos, taip pat sutaupytos valstybės biudžeto lėšos, vykdant LRV pavedimą (2025 m. kovo 19 d. protokolas Nr. 11)
Asignavimų pokytis 2027 metus palyginus su 2026 metais	
<b>Didėjimas</b>	
0,8 mln. eurų	Teisingumo ministerijai, Nacionalinei teismų administracijai ir Generalinei prokuratūrai didėja 2021–2028 m. Norvegijos finansinės paramos ir bendrojo finansavimo lėšas pažangos priemonėms įgyvendinti
Asignavimų pokytis 2028 metus palyginus su 2027 metais	
<b>Mažėjimas</b>	
0,2 mln. eurų	Pirmininkavimo ES Tarybai renginiams

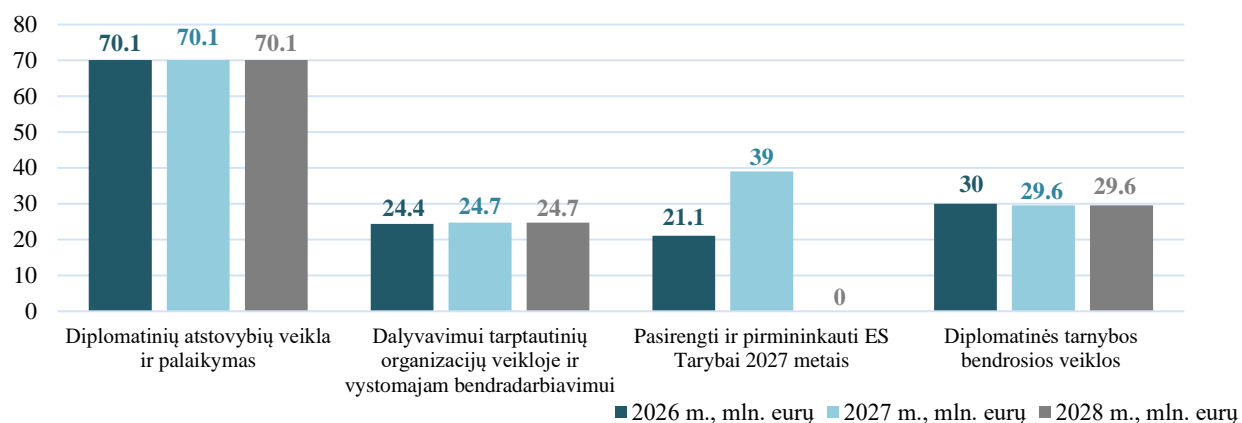
## UŽSIENIO POLITIKOS VALSTYBĖS VEIKLOS SRITIS



### Užsienio politikos valstybės veiklos srities asignavimai 2026–2028 metais

Ministerija	2026 metų asignavimų suma		2027 metų asignavimų suma		2028 metų asignavimų suma	
	Bendra numatomų asignavimų suma	Pokytis palyginus su ankstesniais metais	Bendra numatomų asignavimų suma	Pokytis palyginus su ankstesniais metais	Bendra numatomų asignavimų suma	Pokytis palyginus su ankstesniais metais
Užsienio reikalų ministerija	145,7	16,0	163,6	18,0	124,5	-39,0

### Užsienio politikos valstybės veiklos srities planuojami asignavimai pagal veiklos sritis 2026–2028 metais



### Užsienio politikos valstybės veiklos srities asignavimų reikšmingiausių pokyčių paaiškinimas

Asignavimų pokytis 2026 metus palyginus su 2025 metais	
<b>Didėjimas</b>	
21,8 mln. eurų	Lietuvos pirmininkavimui ES tarybai pasirengti
12 mln. eurų	Ukrainos atstatymo ir kovos su dezinformacija projektams finansuoti skiriant lėšas į Vystomojo bendradarbiavimo ir humanitarinės pagalbos fondą
<b>Mažėjimas</b>	
-10,9 mln. eurų	Ekonomikos ir inovacijų ministerijai padidinant UAB „Lietuvos parodų ir kongresų centro „Litexpo“ įstatinį kapitalą (perskirstoma)
-6 mln. eurų	Sutaupytos valstybės biudžeto lėšos, vykdant LRV pavedimą (2025 m. kovo 19 d. protokolas Nr. 11)
-1,3 mln. eurų	Valstybės investicijų programos projektai
Asignavimų pokytis 2027 metus palyginus su 2026 metais	
<b>Didėjimas</b>	
17,9 mln. eurų	Pirmininkauti ES Tarybai 2027 metais
Asignavimų pokytis 2028 metus palyginus su 2027 metais	
<b>Mažėjimas</b>	
-39 mln. eurų	Baigtas pasirengimas ir pirmininkavimas ES Tarybai 2027 metais



## ŽEMĖS IR MAISTO ŪKIO, KAIMO PLĖTROS, ŽUVININKYSTĖS IR VETERINARIJOS VALSTYBĖS VEIKLOS SRITIS

**Strateginis tikslas.** Užtikrinti ilgalaikį konkurencingo ir tvaraus žemės, maisto ūkio bei kaimo vystymą ir sudaryti palankias sąlygas žuvininkystės sektoriaus konkurencingumui ir plėtrai

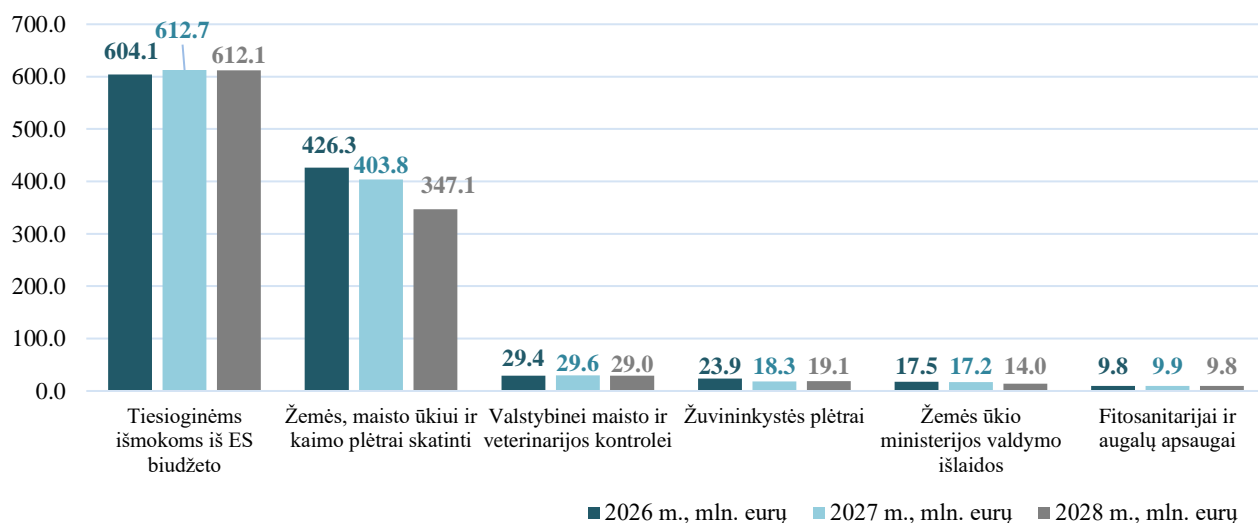
**Rodiklis.** Lietuviškos kilmės perdirbtų žemės ūkio produktų eksportas (dalis nuo viso žemės ūkio ir maisto produktų eksporto)  
2024 m. - 46%  
2028 m. - 46,5%

### Žemės ir maisto ūkio, kaimo plėtros, žuvininkystės ir veterinarijos valstybės veiklos srities asignavimai pagal veiklos srityje veikiančias įstaigas

*mln. eurų*

Ministerija / įstaiga	2026 metų asignavimų suma		2027 metų asignavimų suma		2028 metų asignavimų suma	
	Bendra numatomų asignavimų suma	Pokytis palyginus su ankstesniais metais	Bendra numatomų asignavimų suma	Pokytis palyginus su ankstesniais metais	Bendra numatomų asignavimų suma	Pokytis palyginus su ankstesniais metais
Žemės ūkio ministerija	1 081,66	-142,29	1 061,93	-19,73	1 002,11	-59,82
Valstybinė maisto ir veterinarijos tarnyba	29,37	-1,79	29,62	+0,25	29,04	-0,58
<b>Iš viso:</b>	<b>1 111,03</b>	<b>-144,08</b>	<b>1 091,55</b>	<b>-19,48</b>	<b>1 031,15</b>	<b>-60,40</b>

### Žemės ir maisto ūkio, kaimo plėtros, žuvininkystės ir veterinarijos valstybės veiklos srities planuojami asignavimai pagal veiklos sritis 2026–2028 metais



### Žemės ir maisto ūkio, kaimo plėtros, žuvininkystės ir veterinarijos valstybės veiklos srities asignavimų reikšmingiausių pokyčių paaiškinimas

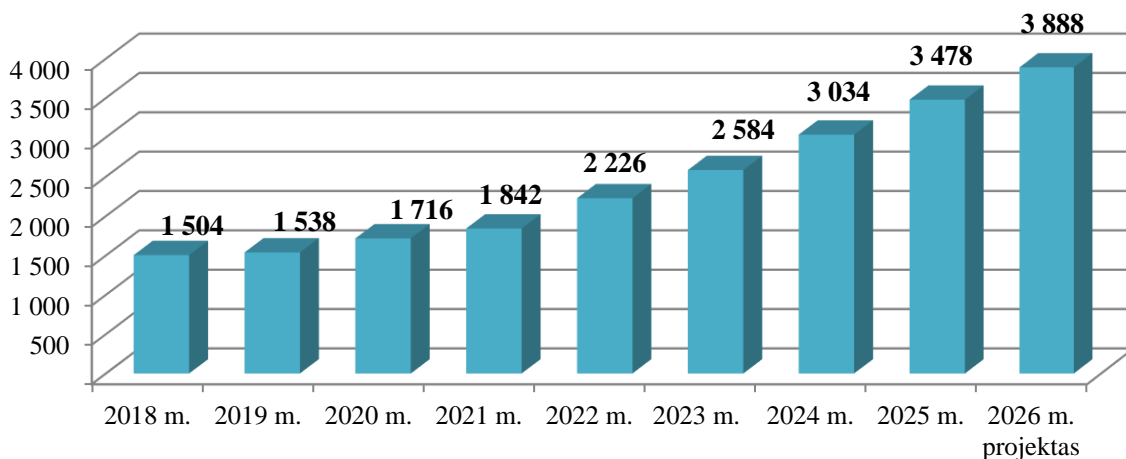
Asignavimų pokytis 2026 metus palyginus su 2025 metais	
<b>Didėjimas</b>	
73 mln. eurų	Pažangos priemonėms: „Nustatyti ir įdiegti į gamybą tvarios žemės ūkio gamybos ir perdirbimo principus, užtikrinant produktyvumą ir konkurencingumą vietos ir eksporto rinkose“; „Pritaikyti aplinkos, klimato kaitos ir kitus valdymo išipareigojimus bei inovatyvias, tausias technologijas jūrų reikalų ir žuvininkystės veikloje“; „Sudaryti sąlygas perspektyvioms, konkurencingoms ir patrauklioms tvarios žvejybos, darnios akvakultūros, saugaus žuvininkystės produktų tiekimo veikloms ir panaudoti mėlynosios ekonomikos teikiamas galimybes žvejybos ir akvakultūros regionuose“; „Atkurti ir gerinti su žemės ūkiu ir miškininkyste susijusias ekosistemas“; „Didinti produkcijos pridėtinę vertę remiant ekologiškų, sveikatai palankių ir kokybiškų maisto produktų gamybą bei vartojimą“; „Pritaikyti aplinkos, klimato kaitos ir kitus valdymo išipareigojimus bei inovatyvias, tausias technologijas žemės ūkio ir miškininkystės veikloje“ įgyvendinti skirtos ES ir kitos finansinės paramos lėšos, Modernizavimo fondo ir BF lėšos
2,31 mln. eurų	Lietuvos pirmininkavimui ES Tarybai pasirengti
2 mln. eurų	Rezervuotiems materialiniams ištekliams (maisto atsargų rezervavimo paslaugai)
1,9 mln. eurų	Pajamų įmokos
0,6 mln. eurų	Darbo užmokesčiui (BD, MMA ir minimaliems koeficientams) padidinti
<b>Mažėjimas</b>	
-197,9 mln. eurų	Tęstinėms priemonėms įgyvendinti skiriamos ES ir BF lėšos (dėl baigiamų įsisavinti KPP lėšų ir kt.)
-16,1 mln. eurų	Pažangos priemonei „Didinti ŠESD absorbcinius pajėgumus (atkuriant pelkių (durpžemių) hidrologinį režimą)“ įgyvendinti RRF ir netinkamo PVM lėšos
-8,4 mln. eurų	Sutaupytos valstybės biudžeto lėšos, vykdančios LRV pavedimą (2025 m. kovo 19 d. protokolas Nr. 11)
-0,8 mln. eurų	VMVT ES lėšos pagal atnaujintą poreikį
-0,6 mln. eurų	Kompensacijoms už kailinės žvėrininkystės veiklos nutraukimą mokėti numatytos lėšos
-0,09 mln. eurų	Pervesti narystės mokesčius tarptautinėms organizacijoms, Turto banko mokesčiams sumokėti
Asignavimų pokytis 2027 metus palyginus su 2026 metais	
<b>Didėjimas</b>	
6,29 mln. eurų	ES ir BF tęstinėms priemonėms įgyvendinti skiriamos lėšos
0,7 mln. eurų	Rezervuotiems materialiniams ištekliams
0,69 mln. eurų	Pažangos priemonei „Atkurti ir gerinti su žemės ūkiu ir miškininkyste susijusias ekosistemas“ įgyvendinti numatytos ES lėšos
0,5 mln. eurų	Pirmininkauti ES Tarybai 2027 metais
<b>Mažėjimas</b>	
-25,5 mln. eurų	6 pažangos priemonėms skirtos ES ir BF lėšos
-1,25 mln. eurų	Kompensacijoms už kailinės žvėrininkystės veiklos nutraukimą mokėti numatytos lėšos
-0,71 mln. eurų	Pajamų įmokos
-0,2 mln. eurų	Turto banko mokesčiams sumokėti, IT projektams skirtos lėšos
Asignavimų pokytis 2028 metus palyginus su 2027 metais	
<b>Mažėjimas</b>	
-55,62 mln. eurų	3 pažangos priemonėms skirtos ES ir BF lėšos
-3,3 mln. eurų	Pirmininkauti ES Tarybai skirtos lėšos
-0,92 mln. eurų	ES ir BF tęstinėms priemonėms įgyvendinti skiriamos lėšos
-0,41 mln. eurų	Pajamų įmokos
-0,15 mln. eurų	Kompensacijoms už kailinės žvėrininkystės veiklos nutraukimą mokėti numatytos lėšos

## V. SAVIVALDYBIŲ BIUDŽETŲ FINANSINIŲ RODIKLIŲ PROJEKTAS

Savivaldybių biudžetų finansinių rodiklių projektas parengtas pagal Lietuvos Respublikos savivaldybių biudžetų pajamų nustatymo metodikos įstatymą Nr. VIII-385 (toliau – Metodikos įstatymas).

2026 metais savivaldybių savarankiškosioms funkcijoms vykdyti jų biudžetams bus skiriama 50,45 procento GPM nuo įplaukų į konsoliduotus valstybės ir savivaldybių biudžetus, iš kurio pastovioji dalis sudaro 43,53 procento, kintamoji dalis – 6,92 procento.

GPM tenkantis savivaldybių biudžetams, palyginti su 2025 metais, didėja 410,2 mln. eurų, iš jų 359 mln. eurų dėl pastoviosios dalies padidėjimo dėl GPM augimo ir 51,2 mln. eurų dėl kintamosios dalies padidėjimo dėl Seimo ir Vyriausybės priimtų sprendimų (darbo užmokesčiui dėl minimaliosios mėnesinės algos padidinimo, minimalių koeficientų padidinimo, pareiginės algos (atlyginimo) bazinio dydžio padidinimo ir kultūros darbuotojų darbo užmokesčio padidinimo).



### 13 pav. Gyventojų pajamų mokestis, tenkantis savivaldybių biudžetams, mln. eurų

Prognozuojama, kad valstybės ir savivaldybių biudžetų pajamos 2026 metais dėl priimtų ar numatomų priimti sprendimų didės 75,3 mln. eurų iš GPM: mažės 77 mln. eurų dėl neapmokestinamo pajamų dydžio didinimo, didės 152,3 mln. eurų dėl priemonių, susijusių su darbo užmokesčio didėjimu (dėl minimaliosios mėnesinės algos padidinimo iki 1153 eurų, mažiausių koeficientų didinimo, pareiginės algos (atlyginimo) bazinio dydžio padidinimo, švietimo, kultūros ir kt. darbuotojų darbo užmokesčio didinimo). Kadangi pagal Metodikos įstatymą dėl sprendimų, keičiančių savivaldybių biudžetų pajamas, savivaldybių pajamos iš GPM didėja, todėl pastovioji GPM (procentais) dalis mažinama 10,5 mln. eurų.

Valstybės biudžeto specialiųjų tikslinių dotacijų savivaldybių biudžetams 2026 metais planuojama skirti 2 299,3 mln. eurų, iš jų ugdymo reikmėms finansuoti 1 843 mln. eurų, valstybinėms (valstybės perduotoms savivaldybėms) funkcijoms finansuoti 421,7 mln. eurų, savivaldybių mokykloms (klasėms arba grupėms), skirtoms šalies mokiniams, turintiems specialiųjų ugdymosi poreikių, ir kitoms savivaldybėms perduotoms įstaigoms išlaikyti 34,6 mln. eurų. Šių dotacijų suma, palyginti su 2025 metais, yra 210,6 mln. eurų didesnė: 185,9 mln. eurų dėl numatomo papildomo lėšų skyrimo pedagogų darbo užmokesčiui padidinti, minimaliajai mėnesinei algai padidinti, minimaliems koeficientams padidinti, pareiginės algos (atlyginimo) baziniam dydžiui padidinti, 24,7 mln. eurų socialinėms paslaugoms asmenims su sunkia negalia teikti.

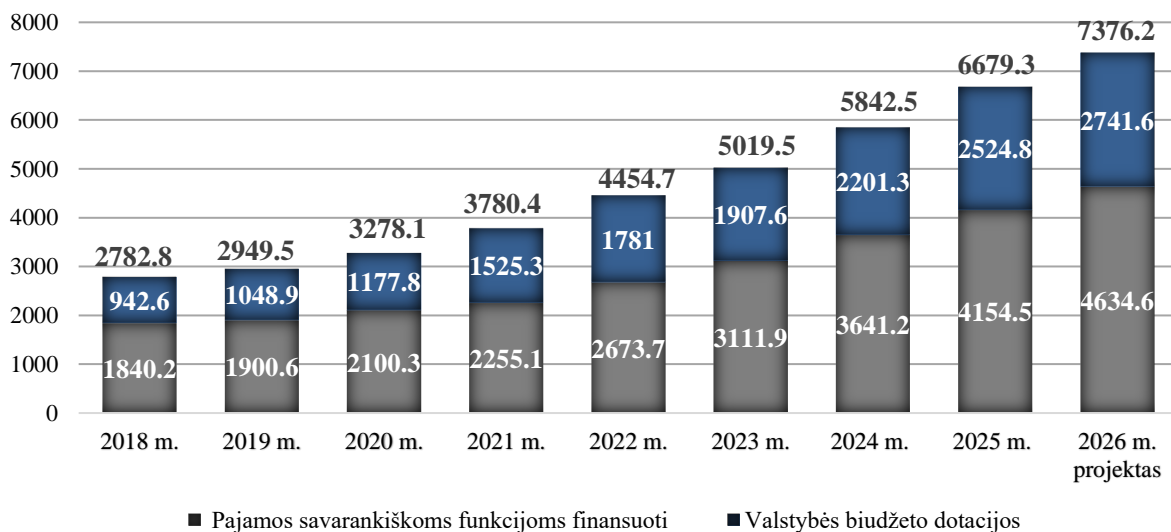
Taip pat valstybės institucijos ir įstaigos iš joms patvirtintų asignavimų numato skirti savivaldybių vykdomoms funkcijoms 442,3 mln. eurų dotacijų. Šių dotacijų suma, palyginti su 2025 metais, yra 6,2 mln. eurų didesnė.

**1 lentelė. Prognozuojamos dotacijos savivaldybių biudžetams, tūkst. eurų**

Asignavimų valdytojo pavadinimas	Dotacijos paskirties pavadinimas	Iš viso
		<b>4 327</b>
<b>Aplinkos ministerija</b>	Iš jų:	
	namų ūkiuose susidariusioms asbesto atliekoms tvarkyti	1 276
	mašalų naikinimo, krantotvarkos darbams atlikti	190
	miestų miškų priežiūros, apsaugos ir tvarkymo darbams vykdyti	150
	miestų miškų sklypų suformavimas ir įregistravimas	139
	Nekilnojamojo turto registre	
	miškotvarkos projektai	360
	atsinaujinančių energijos išteklių diegimui	12
	savivaldybėse	
	flourintų dujų naudojimo mažinimui	800
	namudinio kompostavimo plėtrai	1 400
<b>Finansų ministerija</b>	piliečių nuosavybės teisėms į išlikusius gyvenamuosius namus, jų dalis, butus, ūkinės – komercinės paskirties pastatus ir jų priklausinius atkurti ir kompensacijoms už išperkamą nekilnojamąjį turtą religinėms bendrijoms išmokėti	<b>100</b>
<b>Kultūros ministerija</b>	ilgalaikiam materialiajam ir nematerialiajam turtui įsigyti	<b>14 385</b>
<b>Socialinės apsaugos ir darbo ministerija</b>	socialinės apsaugos ir užimtumo priemonėms įgyvendinti	<b>74 290</b>
		<b>206 414</b>
<b>Susisiekimo ministerija</b>	savivaldybėms vietinės reikšmės keliams (gatvėms) tiesti, taisyti (rekonstruoti), prižiūrėti ir saugaus eismo sąlygoms užtikrinti	
	iš jų:	
	einamiesiems tikslams finansuoti	72 020
	ilgalaikiam materialiajam ir nematerialiajam turtui įsigyti	134 394
		<b>113 669</b>
<b>Švietimo, mokslo ir sporto ministerija</b>	iš jų:	
	darbo vietų skaičiaus optimizavimui (skatinti pedagoginio personalo kaitą)	1 000
	neformaliojo vaikų švietimo įvairovei, prieinamumui ir kokybei padidinti	24 730
	savivaldybių mokyklų profesiniam mokymui	350
	socialinę riziką patiriančių vaikų ikimokykliniam ugdymui	5 422
	įtraukusių švietimą (pažangos lėšos) įgyvendinti	3 378
	papildomoms pagalbos mokiniui specialistų	
	pareigybėms regioniniuose specialiojo ugdymo centruose konsultavimo funkcijoms vykdyti	897
	pedagoginių darbuotojų, vykdančių neformalųjį vaikų švietimą ir ikimokyklinį / priešmokyklinį ugdymą, darbo užmokesčiui padidinti	41 434

Asignavimų valdytojo pavadinimas	Dotacijos paskirties pavadinimas	Iš viso
	karjeros specialistų darbo užmokesčiui padidinti	10 434
	trenerių darbo užmokesčiui padidinti	2 813
	ilgalaikiam materialiajam ir nematerialiajam turtui įsigyti	23 211
<b>Ekonomikos ir inovacijų ministerija</b>	infrastruktūros, skirtos investicijoms pritraukti ir vietinės reikšmės keliams įrengti, plėtrai savivaldybėse iš jų:	<b>23 967</b>
	einamiesiems tikslams finansuoti	1 858
	ilgalaikiam materialiajam ir nematerialiajam turtui įsigyti	22 109
<b>Krašto apsaugos ministerija</b>	privažiuojamiesiems prie krašto apsaugos objektų ir vietinės reikšmės keliams	<b>1 717</b>
<b>Žemės ūkio ministerija</b>	ilgalaikiam materialiajam ir nematerialiajam turtui įsigyti	<b>3 465</b>
<b>IŠ VISO:</b>		<b>442 334</b>

Savivaldybių biudžetų pajamos ir valstybės biudžeto dotacijos 2026 metais sudarys 7 376,2 mln. eurų. Palyginti su 2025 metais, jos didėja 10,4 procento, arba 696,9 mln. eurų.



**31 pav. Savivaldybių biudžetų apimtis, mln. eurų**