

Anykščių technologijos mokykla
(Profesinio mokymo įstaigos pavadinimas)

2018 METŲ VEIKLOS ATASKAITA

Mokymo įstaigos darbuotojai

Bendras darbuotojų skaičius 2019.01.01 – 41

Iš jų:

profesijos mokytojų – 10

bendrojo ugdymo mokytojų – 8

specialiųjų pedagogų-

socialinių pedagogų –

psichologų -

Kvalifikacijos tobulinimas

Kvalifikacija	Proc. nuo bendro profesijos mokytojų skaičiaus		Pokytis lyginant su 2017 metais (+ / -)	Proc. nuo bendro bendrojo ugdymo mokytojų skaičiaus		Pokytis lyginant su 2017 metais (+ / -)
	2018 m.	2017 m.		2018 m.	2017 m.	
Vyr. mokytojų	60	60	<u>Nėra pokyčio</u>	75	75	<u>Nėra pokyčio</u>
Mokyt. Metodininkų				25	25	<u>Nėra pokyčio</u>
Ekspertų						

Bendrojo ugdymo programų įgyvendinimas

Mokinių pažangumas:

Mokslo metai / Programa	2017–2018	2016-2017	Pokytis lyginant su 2016-2017 (+ / -)
	Pažangumas proc.		
Pagrindinio ugdymo programa	-	-	-
Vidurinio ugdymo programa	95	95	Nėra pokyčio

Mokyklinių brandos egzaminų rezultatų suvestinė:

Egzaminas	2018 m.			Išlaikė (proc.) 2017 m.	Pokytis lyginant su 2017 (+ / -)
	Laikė	Išlaikė	Išlaikė (proc.)		
Technologijos	16	16	100	x	x
Menai	-	-	-	x	x
Lietuvių kalba ir literatūra	18	17	94,4	x	x

Iš viso	34	33	97	100	-3
---------	----	----	----	-----	----

Valstybinių brandos egzaminų rezultatų:

Egzaminas	2018 m.			Išlaikė (proc.) 2017 m.	Pokytis lyginant su 2017 (+ / -)
	Laikė	Išlaikė	Išlaikė (proc.)		
Užsienio kalba (anglų)	3	2	66,6	x	x
Matematika	4	3	75	x	x
Biologija	2	2	100	x	x
Istorija	3	2	66,6	x	x
Iš viso:	12	9	75	100	-25

Pagrindinio ir vidurinio išsilavinimo įgijimas:

Dvyliktojų skaičius 2017-2018 m. m. pabaigoje	Brandos atestatus gavusių mokinių skaičius 2018 m.	Brandos atestatus gavusių mokinių dalis (proc.) 2018 m.	Brandos atestatus gavusių mokinių dalis (proc.) 2017 m.	Pokytis lyginant su 2017 m. (+ / -)	Dešimtojų skaičius 2017-2018 m. m. pabaigoje	Pagrindinio išsilavinimo pažymėjimus gavusių mokinių skaičius 2018 m.	Pagrindinio išsilavinimo pažymėjimus gavusių mokinių dalis (proc.) 2018 m.	Pagrindinio išsilavinimo pažymėjimus gavusių mokinių dalis (proc.) 2017 m.	Pokytis lyginant su 2017 m. (+ / -)
19	17	89,4	82	+7,4	-	-	-	-	-

Profesinio mokymo programų įgyvendinimas

2018–2019 m. m. vykdomos pirminio profesinio mokymo programos

Programos pavadinimas	Valstybinis kodas	Mokinių skaičius 2019.01.01			Įmonės, kurioje vykdoma pameistrių praktinio mokymo dalis, jei vykdoma pameistrystė, pavadinimas
		Iš viso	Iš jų pameistrių	Iš jų turinių specialiųjų ugdymosi poreikių	
Tarptautinių vežimų vairuotojas ekspeditorius	440104109	28	-	-	-
Tarptautinių vežimų vairuotojas ekspeditorius	330104111	23	-	-	-
Technikos prižiūros verslo darbuotojas	330071612	38	-	-	-
Automobilių mechanikas	440071613	13	-	-	-

Poilsio paslaugų agentas	440101504	20	-	-	-
Virėjo modulinė	M43101302	9	-	-	-
Virėjo modulinė	M44101304	24	24	-	Kavinė „Viola“, Gamtos ir poilsio parkas „Gradiali“, SPA „Vilnius Anykščiai“, restoranas Takeway, Anykščių sporto ir laisvalaikio centras „Nykščio namai“, kavinė-picerija „Juna“, lopšeliai-darželiai „Žiogelis“, „Žilvitis“ ir „Eglutė“, UAB „Prie pirties“, kulinarinio paveldo kavinė „Šaltinis“.
Virėjas	330101306	3	-	-	-
Apsaugos darbuotojas	440103205	24	-	-	-

2018–2019 m. m. vykdomos tęstinio profesinio mokymo programos (kai mokiniai priimti pagal švietimo ir mokslo ministro/ patvirtintą priėmimo planą)

Programos pavadinimas	Valstybinis kodas	Mokinių skaičius 2019.01.01			Įmonės, kurioje vykdoma pameistrių praktinio mokymo dalis, jei vykdoma pameistrystė, pavadinimas
		Iš viso	Iš jų turinių specialiųjų ugdymosi poreikių	Iš jų pameistrių	
-	-	-	-	-	-

Profesinio mokymo organizavimas asmenims pagal Užimtumo tarnybos, Neįgalumo ir darbingumo nustatymo tarnybos prie SAMD siuntimus ir kitų institucijų skirtą finansavimą (išskyrus tuos asmenis, kurie priimti pagal švietimo ir mokslo ministro patvirtintą priėmimo vietų planą) (asmenų skaičius) nuo 2018-01-01 iki 2018-12-31		Iš viso
pagal formaliojo profesinio mokymo programas	pagal neformaliojo profesinio mokymo programas	
67	-	67

Kompetencijų vertinimas

Eil. Nr.	Mokymo programos pavadinimas ir valstybinis kodas (2018 m.)	Baigiamojo kurso mokinių skaičius (2018 m.)	Iš jų dalyvavo kompetencijų vertinime ir įgijo kvalifikaciją (2018 m.)			Įgijo kvalifikaciją (2017 m.)	Pokytis lyginant su 2017 m. (+ / -)
			Mokinių skaičius	Proc.	Kvalifikacijos įvertinimo vidurkis		
1.	Tarptautinių vežimų vairuotojas ekspeditorius, 440104109	20	19	95	8	x	x
2.	Tarptautinių vežimų vairuotojas ekspeditorius, 330104111	9	9	100	7,6	x	x
3.	Technikos priežiūros verslo darbuotojas, 330071612	9	8	89	7,3	x	x
4.	Automobilių mechanikas, 440071613	13	11	85	8,6	x	x
5.	Poilsio paslaugų agentas, 440101504	14	14	100	8,4	x	x
6.	Virėjas, 330101306	4	4	100	7,6	x	x
7.	Apsaugos darbuotojas, 440103205	12	11	92	8,7	x	x
Iš viso		81	76	94	8	94	Nėra pokyčio

Mokinių įsidarbinimas (2018 m. lapkričio 1 d.) ir palyginimas su (2017 m. lapkričio 1 d.)

Programos pavadinimas (valstybinis kodas)	Baigusiųjų programą 2018 m. skaičius	Iš baigusiųjų 2018 m.									Buvusi situacija 2017.11.01
		Dirba			Mokosi kitoje programoje			Išvyko į užsienį	Nedirba ir nesimoko	Kita	
		Dirbančiųjų skaičius	Iš jų pagal įgytą kvalifikaciją	iš jų proc.	Iš viso	Iš jų profesinio mokymo įstaigose	Iš jų aukštesiose mokyklose				
Tarptautinių vežimų vairuotojas ekspeditorius, 440104109	19	16	10	62,5	2	1	1	1	-	-	x
Tarptautinių vežimų vairuotojas ekspeditorius, 330104111	9	4	3	75	-	-	-	3	1	1	x
Technikos priežiūros verslo darbuotojas, 330071612	8	7	7	100	-	-	-	1	-	-	x
Automobilių mechanikas, 440071613	11	9	5	55,5	2	2	-	-	-	-	x
Poilsio paslaugų agentas, 440101504	14	9	6	66,6	4	3	1	-	-	1	x

Virėjas, 330101306	4	3	2	66,6	-	-	-	1	-	-	x
Apsaugos darbuotojas, 440103205	11	8	5	62,5	-	-	-	3	-	-	x
Iš viso	76	56	38	68	8	6	2	9	1	2	72

PMĮ, neturinčios SPMC, mokiniai siunčiami į kitų PMĮ SPMC:**

PMĮ, į kurią nukreipiami mokiniai, pavadinimas	Pirminio, tęstinio profesinio mokymo programos pavadinimas (valstybinis kodas)	Mokinių skaičius 2018 metais	Mokinių skaičius 2017 metais	Mokinių pokytis lyginant su 2017 m. (+ / -)	Valandų skaičius vienam mokiniui 2018 metais
VšĮ Panevėžio darbo rinkos mokymo centras	Motorinių transporto priemonių kroviniais vežti vairuotojų mokymo programa pradinei profesinei kvalifikacijai įgyti, 265104111	4	x	x	5
	Motorinių transporto priemonių kroviniais vežti vairuotojų mokymo programa pradinei profesinei kvalifikacijai įgyti skubos tvarka, 265104112	15	x	x	3
Iš viso		19	58	-39	

Mokinių „nubyrėjimas“

	2017–2018 m. m.			Dalis (proc.) nuo visų 2016–2017 m. m. besimokiusių mokinių	pokytis (proc.) lyginant su 2016-2017 m. m. (+ / -)
	Mokinių skaičius 09.01	Išbrauktų mokinių skaičius per m. m.	Dalis (proc.) nuo visų mokinių		
Išbraukta iš mokinių sąrašų iš viso	185	33	17,8	17.2	+0,6
Iš jų:				x	x
Perėjo mokytis į kitas mokyklas		1	0,5	x	x

Pakeitė gyvenamąją vietą		1	0,5	x	x
Dėl vaikų auginimo		3	1,6	x	x
Dėl ligos		-	-	x	x
Dėl nepažangumo		-	-	x	x
Dėl pamokų nelankymo		13	7	x	x
Dėl sunkių materialinių sąlygų		-	-	x	x
Išvyko į užsienį		5	2,7	x	x
Įsidarbino		3	1,6	x	x
Dėl kitų priežasčių		7	3,7	x	x

Mokinių lankomumas:

Vidutiniškai 1 mokinis per 2017- 2018 mokslo metus praleido iš viso pamokų	Vidutiniškai 1 mokinis per 2016- 2017 mokslo metus praleido iš viso pamokų	Pokytis lyginant su 2016- 2017 mokslo metais (+ / -)	Vidutiniškai 1 mokinis per 2017- 2018 mokslo metus praleido pamokų dėl nepateisinamų priežasčių	Vidutiniškai 1 mokinis per 2016- 2017 mokslo metus praleido pamokų dėl nepateisinamų priežasčių	Pokytis lyginant su 2016- 2017 mokslo metais (+ / -)
59	58	+1	46	43	+3

Neformalusis vaikų švietimas

- Mokinių, lankančių neformaliojo vaikų švietimo ugdymo būrelius PMĮ 2018–2019 m. m., skaičius ir dalis (proc.) nuo visų besimokančiųjų PMĮ – 60 (32%) (dalis proc. nuo besimokiusiųjų 2017–2018 m.m. - 30%).
- Valandų, skirtų neformaliajam vaikų švietimui 2018–2019 m. m., panaudojimas: skirta 420 val., panaudota 420 val. (panaudota val. 2017–2018 m.m - 365)

Dalyvavimas tarptautiniuose projektuose (projektų pavadinimai, dalyvių skaičius)

Eil. Nr.	Projekto pavadinimas	Data	Priimančioji šalis	Dalyvių skaičius 2018 metais	Dalyvių skaičius 2017 metais	Dalyvių pokytis lyginant su 2017 metais (+ / -)
					x	x
					x	x
Iš viso:				-	-	-

Nacionaliniai ir tarptautiniai profesinio meistriškumo konkursai

Organizavimas nacionalinių ir tarptautinių profesinio meistriškumo konkursų 2018 metais

Įsakymu patvirtinto konkurso pavadinimas (potv. Nr.)	Mokyklų dalyvių skaičius	Profesijos mokytojų skaičius	Mokinių skaičius	Konkurso vieta	Laimėtos vietos

Dalyvavimas nacionaliniuose ir tarptautiniuose profesinio meistriškumo konkursuose 2018 metais

Įsakymu ar potvarkiu (Nr.) patvirtinto konkurso pavadinimas	Dalyvavusių profesijos mokytojų skaičius	Dalyvavusių mokinių skaičius	Konkurso vieta	Laimėtos vietos
Respublikinis profesinio meistriškumo konkursas „Jaunasis žemės ūkio technikos specialistas 2018“		1	VšĮ Alantos technologijos ir verslo mokykla	2 – a vieta

Dalyvavimas parodoje „Studijos 2018“

„Studijos 2018“ atstovauta (nurodyti kokiais) ūkio šakai. PMĮ atstovavusių mokytojų ir mokinių skaičius.

Jei vykdytas (nurodyti kokios) ūkio šakos veiklų koordinavimas.

Atvirų durų dienų organizavimas

Organizuotos atvirų durų dienos Anykščių rajono Antano Baranausko pagrindinės mokyklos, Jono Biliūno ir Kazio Inčiūros gimnazijų mokinių, Anykščių Vaikų ir jaunimo užimtumo centro vaikų tikslinėms grupėms. Jų metu vykdytos praktinės veiklos padėjo „pasimatuoti“ pasirinktą profesiją, susipažinti su mokykla ir joje dirbančiais mokytojais.

Socialinė parama mokiniams ir mokinių pavėžėjimas

Eil. Nr.	Socialinės paramos teikimo būdai (pvz.)	Mokinių skaičius	Dalis (proc.) nuo visų mokinių	Parama pinigais
----------	---	------------------	--------------------------------	-----------------

1.	Parama drabužiais	-	-	-
2.	Parama avalyne	-	-	-
3.	Parama maistu	-	-	-
4.	Vienkartinės pašalpos	-	-	-
5.	Sumažintas bendrabočio mokestis 50%	-	-	-
6.	Sumažintas bendrabočio mokestis 100%	2	1	72

Mokinių pavėžėjimui skirta – 1490,19 eurų.

Mokinių skaičius važiuojančių į mokyklą/namą iki 40 km kiekvieną dieną - 14 mokinių.

Mokinių skaičius važiuojančių į mokyklą/namą savaitgaliais - 4 mokiniai.

Biudžeto lėšų panaudojimas 2018 metais

Kiek 2018 m. buvo skirta lėšų profesinio mokymo programoms finansuoti, kompetencijų vertinimui, kitų lėšų ugdymui – 384 400,00(82,8 proc. skirto biudžeto)

Kiek 2018 m. buvo skirta ūkio lėšų – 79 700,00 (17,2 proc. skirto biudžeto)

Kiek 2018 m. gauta lėšų bendrabočių išlaikymui – 0 (0 proc. skirto biudžeto)

Kiek 2018 m. PMĮ sutalpė lėšų – 154,17 Eur.

Kodas	Sąmatos straipsnio pavadinimas	Suma Eur
2.1.1.1.1.01	Darbo užmokestis pinigais	280 000,00
2.1.2.1.1.01	Socialinio draudimo įmokos	84 700,00
2.2.1.1.1.05	Ryšių paslaugos	2000,00
2.2.1.1.1.06	Transporto išlaikymas	6000,00
2.2.1.1.1.08	Spaudiniai	-
2.2.1.1.1.10	Kitos prekės	-
2.2.1.1.1.11	Komandiruotės	-
2.2.1.1.1.15	Ilgalaikio materialiojo turto einamasis remontas	-
2.2.1.1.1.16	Kvalifikacijos kėlimas	1000,00
2.2.1.1.1.17	Ekspertų ir konsultantų paslaugų įsigijimas	3700,00
2.2.1.1.1.20	Komunalinės paslaugos	49 000,00
2.2.1.1.1.23	Ūkinio inventoriaus įsigijimo išlaidos	3000,00
2.2.1.1.1.30	Kitos paslaugos	18 700,00
2.7.3.1.1.01	Darbdavių socialinė parama pinigais	-
2.8.1.1.1.01	Stipendijos	16 000,00
	Iš viso:	464 100,00

Kiek gauta 2018 m. ES lėšų ir kokiems tikslams

PMI finansinės pajamos už teikiamas mokymo ir kitas paslaugas:

Metai	Visos pajamos, tūkst. eurų	Gauta pajamų, tūkst. eurų	
		Už suteiktas mokymo priemonės ir paslaugas	Už kitas priemones ir teiktas paslaugas
2018	73 750,00	46 656,06	27 093,94
2017	90 000,00	53 856,54	36 143,46
Pokytis lyginant su 2017 metais (- / -)	-16 250,00	x	x

Paslaugų aprašymas: testinis mokymas, nakvynės, maitinimo, sporto ir kt. renginių organizavimas.

Bendradarbiavimas su socialiniais partneriais ir savivaldybėmis

Mokykla aktyviai bendradarbiauja su šalies, regiono ir rajono organizacijomis ir institucijomis. Bendradarbiavimo iniciatyvos padeda prisitaikyti prie nuolat kintančios aplinkos, augančių reikalavimų ugdymo ir mokymo kokybei, užtikrinti mokyklos, kaip bendruomenės, tvarumą, tobulėjimą, tikslų siekimą.

Mokykla organizuoja bendrus renginius su rajono bendrojo ugdymo įstaigomis, pvz. krepšinio varžybos, ugdymo karjerai renginiai (regiono profesinių mokyklų karjeros diena „Diena be vadovėlio Antano Baranausko pagrindinėje mokykloje) ir kt.

Kartu su Krašto apsaugos savanorių pajėgomis, Anykščių priešgaisrine gelbėjimo tarnyba, Anykščių rajono policijos skyriumi organizuojami auklėjamieji, prevenciniai renginiai.

Norėdami suteikti mokiniams geresnių praktinių darbo įgūdžių, 2018 m. sudarėme 21 sutartį su įvairiomis įmonėmis, ūkiais ir dalį praktinio mokymo vykdome realiose darbo vietose.

Mokyklos direktorius



Ramūnas Zlatkus

Aukštadvario žemės ūkio mokykla
(Profesinio mokymo įstaigos pavadinimas)

2018 METŲ VEIKLOS ATASKAITA

Mokymo įstaigos darbuotojai

Bendras darbuotojų skaičius 2019.01.01 – 59

Iš jų:

profesijos mokytojų - 12;

bendrojo ugdymo mokytojų - 12;

specialiųjų pedagogų - 0;

socialinių pedagogų - 0,5 etato;

psichologų - 0,5 etato.

Kvalifikacijos tobulinimas:

Kvalifikacija	Proc. nuo bendro profesijos mokytojų skaičiaus		Pokytis lyginant su 2017 metais (+ / -)	Proc. nuo bendro bendrojo ugdymo mokytojų skaičiaus		Pokytis lyginant su 2017 metais (+ / -)
	2018 m.	2017 m.		2018 m.	2017 m.	
Vyr. mokytojų	75	73	+2	58	58	-
Mokyt. Metodininkų	17	9	+8	42	42	-
Ekspertų	-	-	-	-	-	-

Bendrojo ugdymo programų įgyvendinimas

Mokinių pažangumas:

Mokslo metai/programa	2017–2018	2016-2017	Pokytis lyginant su 2016-2017 (+ / -)
	Pažangumas proc.		
Pagrindinio ugdymo programa	-	-	-
Vidurinio ugdymo programa	100	98	+2

Mokyklinių brandos egzaminų rezultatų suvestinė:

Egzaminas	2018 m.			Išlaikė (proc.) 2017 m.	Pokytis lyginant su 2017 (+ / -)
	Laikė	Išlaikė	Išlaikė (proc.)		
Technologijos	36	36	100	x	x
Menai	-	-	-	x	x
Lietuvių kalbos ir literatūros	36	36	100	x	x
Iš viso:	36	36	100	99	+1

Valstybinių brandos egzaminų rezultatai:

Egzaminas	2018 m.			Išlaikė (proc.) 2017 m.	Pokytis lyginant su 2017 (+ / -)
	Laikė	Išlaikė	Išlaikė (proc.)		
Užsienio kalba (rusų)	4	4	100	x	x

Užsienio kalba (anglų)	-	-	-	x	x
Biologija	-	-	-	x	x
Lietuvių kalba ir literatūra	-	-	-	x	x
Iš viso:	4	4	100	86	+14

Pagrindinio ir vidurinio išsilavinimo įgijimas:

Dvyliktojų skaičius 2017-2018 m. m. pabaigoje	Brandos atestatus gavusių mokinių skaičius 2018 m.	Brandos atestatus gavusių mokinių dalis (proc.) 2018 m.	Brandos atestatus gavusių mokinių dalis (proc.) 2017 m.	Pokytis lyginant su 2017 m. (+ / -)	Dešimtojų skaičius 2017-2018 m. m. pabaigoje	Pagrindinio išsilavinimo pažymėjimus gavusių mokinių skaičius 2018 m.	Pagrindinio išsilavinimo pažymėjimus gavusių mokinių dalis (proc.) 2018 m.	Pagrindinio išsilavinimo pažymėjimus gavusių mokinių dalis (proc.) 2017 m.	Pokytis lyginant su 2017 m. (+ / -)
44	36	82	85	-3	-	-	-	-	-

Profesinio mokymo programų įgyvendinimas

2018–2019 m. m. vykdomos pirminio profesinio mokymo programos:

Programos pavadinimas	Valstybinis kodas	Mokinių skaičius 2019.01.01			Įmonės, kurioje vykdoma pameistrių praktinio mokymo dalis, jei vykdoma pameistrystė, pavadinimas
		Iš viso	Iš jų pameistrių	Iš jų turinčių specialiųjų ugdymosi poreikių	
Technikos priežiūros verslo darbuotojo	330071612	60	-	-	-
Virėjo	M44101304	26	-	-	-
Prekybos įmonių vadybininko padėjėjo	440041711	25	-	-	-
Technikos šaltkalvio remontininko	210071509	19	-	-	-
Smulkiojo verslo paslaugų teikėjo	330041710	19	-	-	-
Virėjo	330101306	15	-	-	-
Šaltkalvio remontininko	M44071502	13	-	-	-
Floristo	M22021401	9	-	9	-
Iš viso:		186	-	9	-

Profesinio mokymo organizavimas asmenims pagal Užimtumo tarnybos, Neįgalumo ir darbingumo nustatymo tarnybos prie SAM siuntimus ir kitų institucijų skirtą finansavimą (išskyrus tuos asmenis, kurie priimti pagal švietimo ir mokslo ministro patvirtintą priėmimo vietų planą) (asmenų skaičius) nuo 2018-01-01 iki 2018-12-31		Iš viso
pagal formaliojo profesinio mokymo programas	pagal neformaliojo profesinio mokymo programas	
6	-	6

Kompetencijų vertinimas:

Eil. Nr.	Mokymo programos pavadinimas ir valstybinis kodas (2018 m.)	Baigiamojo kurso mokinių skaičius (2018 m.)	Iš jų dalyvavo kompetencijų vertinime ir įgijo kvalifikaciją (2018 m.)			Įgijo kvalifikaciją (2017 m.)	Pokytis lyginant su 2017 m. (+ / -)
			Mokinių skaičius	Proc.	Kvalifikacijos įvertinimo vidurkis		
1.	Prekybos įmonių vadybininko padėjėjo, 440041711	33	29	88	8,49	x	x
2.	Technikos šaltkalvio remontininko, 210071509	30	29	97	5,94	x	x
3.	Virėjo, 440101304	27	24	89	8,45	x	x
4.	Technikos priežiūros verslo darbuotojo, 330071612	20	20	100	8,56	x	x
5.	Smulkiojo verslo paslaugų teikėjo, 330041710	19	16	84	7,38	x	x
Iš viso:		129	118	91	7,76	95	+23

Mokinių įsidarbinimas (2018 m. lapkričio 1 d.) ir palyginimas su (2017 m. lapkričio 1 d.):

Programos pavadinimas (valstybinis kodas)	Baigusiųjų programą 2018 m. skaičius	Iš baigusiųjų 2018 m.									Buvusi situacija 2017.11.01
		Dirba			Mokosi kitoje programoje			Išvyko į užsienį	Nedirba ir nesimoko	Kita	
		Dirbančiųjų skaičius	Iš jų pagal įgytą kvalifikaciją	iš jų proc.	Iš viso	Iš jų profesinio mokymo įstaigose	Iš jų aukštosiose mokyklose				
Technikos šaltkalvio remontininko (210071509)	29	29	20	69	-	-	-	-	-	-	x

Prekybos įmonių vadybininko padėjėjo (440041711)	29	22	18	82	2	1	1	-	-	-	x
Virėjo (440101304)	24	23	13	57	-	-	-	-	-	1	x
Technikos priežiūros verslo darbuotojo (330071612)	20	19	14	74	-	-	-	-	-	1	x
Smulkiojo verslo paslaugų teikėjo (330041710)	16	9	8	89	1	1	-	-	-	-	x
Iš viso:	118	102	73	75	3	2	1	-	-	2	74/38,5%

Sektorinių praktinio mokymo centrų veikla 2018 metais ir lyginimas su 2017 metais:

** – lentelę pildė profesinio mokymo įstaigos neturinčios SPMC

PMĮ, neturinčios SPMC, mokiniai siunčiami į kitų PMĮ SPMC:**

PMĮ, į kurią nukreipiami mokiniai, pavadinimas	Pirminio, tęstinio profesinio mokymo programos pavadinimas (valstybinis kodas)	Mokinių skaičius 2018 metais	Mokinių skaičius 2017 metais	Mokinių pokytis lyginant su 2017 m.(+ / -)	Valandų skaičius vienam mokiniui 2018 metais
Marijampolės žemės ūkio technologijų sektorinis praktinio mokymo centras	Technikos šaltkalvio remontininko (210071509)	57	x	x	2,4
	Technikos priežiūros verslo darbuotojo (330071612)	148	x	x	2,7
	Iš viso:	205	x	x	2,6
Vilniaus prekybos ir verslo sektorinis praktinio mokymo centras	Smulkiojo verslo paslaugų teikėjo (330041710)	41	x	x	3,4
	Prekybos įmonių vadybininko padėjėjo (440041711)	50	x	x	4,2
	Iš viso:	91	x	x	3,8
Kauno viešbučių ir restoranų sektorinis praktinio mokymo centras	Virėjo (440101304) 5	45	x	x	3,2
	Virėjo (M440101304)	92	x	x	3,1
	Virėjo (330101306)	32	x	x	2,0
	Iš viso:	169	x	x	2,82
	Iš viso:	465	x	x	2,9

Mokinių „nubyrėjimas“:

	2017–2018 m. m.			Dalis (proc.) nuo visų 2016–2017 m. m. besimokiusių mokinių	pokytis (proc.) lyginant su 2016–2017 m. m. (+ / -)
	Mokinių skaičius 09.01	Išbrauktų mokinių skaičius per m. m.	Dalis (proc.) nuo visų mokinių		
Išbraukta iš mokinių sąrašų iš viso	233	22	9,4	7,3	-2,1
Iš jų:				x	x
Perėjo mokytis į kitas mokyklas		1		x	x
Pakeitė gyvenamąją vietą				x	x
Dėl vaikų auginimo		2		x	x
Dėl ligos				x	x
Dėl nepažangumo				x	x
Dėl pamokų nelankymo		15		x	x
Dėl sunkių materialinių sąlygų		3		x	x
Išvyko į užsienį				x	x
Įsidarbino				x	x
Dėl kitų priežasčių		1		x	x

Mokinių pamokų lankomumas:

Vidutiniškai 1 mokinys per 2017 - 2018 mokslo metus praleido iš viso pamokų	Vidutiniškai 1 mokinys per 2016 - 2017 mokslo metus praleido iš viso pamokų	Pokytis lyginant su 2016 - 2017 mokslo metais (+ / -)	Vidutiniškai 1 mokinys per 2017 - 2018 mokslo metus praleido pamokų dėl nepateisinamų priežasčių	Vidutiniškai 1 mokinys per 2016 - 2017 mokslo metus praleido pamokų dėl nepateisinamų priežasčių	Pokytis lyginant su 2016 - 2017 mokslo metais (+ / -)
51,4	68,3	16,9	34,2	34,0	-0,2

Neformalusis mokinių švietimas

Mokinių, lankančių neformaliojo švietimo ugdymo būrelius 2018–2019 m. m., skaičius – 96 ir dalis nuo visų besimokančiųjų – 55 proc. (dalis proc. nuo besimokiusiųjų 2017–2018 m. m. - 39 proc.). Valandų, skirtų mokinių neformaliajam švietimui 2018–2019 m. m., panaudojimas: skirta 620 val., panaudota - 620 val. (panaudota 2017–2018 m. m - 640 val.).

Dalyvavimas tarptautiniuose projektuose (projektų pavadinimai, dalyvių skaičius):

Eil. Nr.	Projekto pavadinimas	Data	Priimančioji šalis	Dalyvių skaičius 2018 metais	Dalyvių skaičius 2017 metais	Dalyvių pokytis lyginant su 2017 metais (+/-)
1.	„Pažink prieš teisdamas“ 2017-1-LT01-KA102-034899	2017.06.01-2018.05.31	Vokietija	2	x	x
2.	„Nuo idėjos iki verslo“ 2017-1-LT01-KA102-034872	2017.06.01-2018.05.31	Jungtinė Karalystė	5	x	x
			Malta	8	x	x
3.	„Verslumo spektras“ 2018-1-LT01-KA102-046621	2018.06.01-2019.05.31	Italija	8	x	x
			Vokietija	8	x	x
4.	„Papildomas žinių bagažas“ 2018-1-LT01-K102-046676	2018.06.01-2019.05.31	Jungtinė Karalystė	4	x	x
5.	„Tarpkultūrinio dialogo ypatumai“ 2018-1-LT01-KA102-046705	2018.06.01-2019.05.31	Italija	2	x	x
			Jungtinė Karalystė	1	x	x
6.	„Edukacinės programos“ su Lenkijos Gižycko agroverslo ir aplinkos dizaino mokykla pagal bendradarbiavimo sutartį (2008-01-11)	2018.06.12-14	Lenkija	8	x	x
Iš viso:				46	21	25

Nacionaliniai ir tarptautiniai profesinio meistriškumo konkursai

Organizavimas nacionalinių profesinio meistriškumo konkursų 2018 metais:

Įsakymu patvirtinto konkurso pavadinimas (potv. Nr.)	Mokyklų dalyvių skaičius	Profesijos mokytojų skaičius	Mokinių skaičius	Konkurso vieta	Laimėtos vietos
Lietuvos mokinių neformaliojo švietimo centro direktoriaus 2018 m. rugpjūčio 30 d. įsakymu Nr. R1-569 patvirtintos projekto „Lietuvos kulinarijos ir etninio paveldo išsaugojimas ir puoselėjimas“ sąlygos	3	9	18	I-III	I vieta

Konkurse dalyvavo: Aukštaitijos, Dzūkijos, Suvalkijos, Žemaitijos ir Mažosios Lietuvos regionai. Mokykloje buvo organizuotos Dzūkijos regiono varžytuvės tarp Alytaus profesinio rengimo centro, VšĮ Elektrėnų profesinio mokymo centro ir Aukštadvario žemės ūkio mokyklos komandų.

Dalyvavimas nacionaliniuose profesinio meistriškumo konkursuose 2018 metais:

Įsakymu ar potvarkiu (Nr.) patvirtinto konkurso pavadinimas	Dalyvavusių profesijos mokytojų skaičius	Dalyvavusių mokinių skaičius	Konkurso vieta	Laimėtos vietos
Lietuvos mokinių neformaliojo švietimo centro direktoriaus 2018 m. rugpjūčio 30 d. įsakymu Nr. R1-569 patvirtintos projekto „Lietuvos kulinarijos ir etninio paveldo išsaugojimas ir puoselėjimas“ sąlygos	2	6	I-IV	II

Lietuvos mokinių neformaliojo švietimo centre vyko Aukštaitijos, Dzūkijos, Suvalkijos, Žemaitijos regionų nugalėtojų varžytuvės. Mokyklos komanda iškovojo II vietą.

Dalyvavimas parodoje „Studijos 2018“

„Studijos 2018“ atstovauta maisto ruošimo ūkio šakai. Atstovavusių skaičius: 3 profesijos mokytojai ir 6 mokiniai.

Atvirų durų dienų organizavimas

Atvirų durų diena organizuota balandžio 5 dieną, dalyvavo 46 bendrojo ugdymo mokyklų mokiniai. Organizuota Europos profesinių gebėjimų savaitė lapkričio 5 - 9 d., dalyvavo 55 mokiniai. „Karjeros diena“ Grigiškių „Šviesos“ gimnazijos mokiniams lapkričio 19 d. – dalyvavo 60 mokinių.

Socialinė parama mokiniams ir mokinių pavėžėjimas

Eil. Nr.	Socialinės paramos teikimo būdai (pvz.)	Mokinių skaičius	Dalis (proc.) nuo visų mokinių	Parama pinigais
1.	Parama drabužiais (darbo)	20	11	700,00
2.	Parama avalyne	-	-	-
3.	Parama maistu	22	12	1876,00
4.	Vienartinės pašalpos	31	17	921,74
5.	Sumažintas bendrabočio mokestis 50%	-	-	-
6.	Sumažintas bendrabočio mokestis 100%	-	-	-

Mokinių pavėžėjimui skirta – 296,10 eurų.

Mokinių skaičius, važiuojančių į mokyklą/namą iki 40 km. kiekvieną dieną - 85 mokiniai.

Mokinių skaičius, važiuojančių į mokyklą/namų savaitgaliais - 47 mokiniai.

Biudžeto lėšų panaudojimas

Skirta lėšų profesinio mokymo programoms finansuoti, kompetencijų vertinimui, kitų lėšų ugdymui – 352198,46 Eur. (50,2 proc. skirto biudžeto).

Skirta ūkio lėšų – 275838,54 Eur. (39,3 proc. skirto biudžeto).

Gauta lėšų bendrabučių išlaikymui – 73613 Eur. (10,5 proc. skirto biudžeto).

Sutaupyta lėšų – 250,35 Eur.

Kodas	Sąmatos straipsnio pavadinimas	Suma, Eur.
2.1.1.1.1.01	Darbo užmokestis pinigais	410 000,00
2.1.2.1.1.01	Socialinio draudimo įmokos	126 200,00
2.2.1.1.1.05	Ryšių paslaugos	998,00
2.2.1.1.1.06	Transporto išlaikymas	0
2.2.1.1.1.11	Komandiruotės	682,00
2.2.1.1.1.15	Materialiojo turto paprastojo remonto išlaidos	30 000,00
2.2.1.1.1.16	Kvalifikacijos kėlimas	3 300,00
2.2.1.1.1.20	Komunalinės paslaugos	91 000,00
2.2.1.1.1.21	Informacinių technologijų prekių ir paslaugų įsigijimo išlaidos	992,00
2.2.1.1.1.23	Ūkinio inventoriaus įsigijimo išlaidos	4 000,00
2.2.1.1.1.30	Kitų prekių ir paslaugų įsigijimo išlaidos	3 847,00
2.7.3.1.1.01	Darbdavių socialinė parama pinigais	2 000,00
2.8.1.1.1.01	Stipendijos	25 000,00
Iš viso:		701 650,00

Kiek gauta ES lėšų ir kokiems tikslams

Per 2018 metus gauta **118 227 eurų** Europos sąjungos lėšų, skirtų finansuoti vykdomiems Erasmus+ projektams. Pagal projektus vykdomos mokinių ir mokytojų stažuotės.

PMĮ finansinės pajamos už teikiamas mokymo ir kitas paslaugas:

Metai	Visos pajamos, tūkst. eurų	Gauta pajamų, tūkst. eurų	
		Už suteiktas mokymo priemonės ir paslaugas	Už kitas priemones ir teiktas paslaugas
2018	140,2	18,2	122
2017	148,6	23,0	125,6
Pokytis lyginant su 2017 metais (+ / -)	-8,4	x	x

Paslaugų aprašymas:

Teikiamos paslaugos: suaugusiųjų mokymas, patalpų nuoma, maitinimas, traktorininkų pažymėjimų keitimas ir išdavimas, transporto parkavimas, agroserviso paslaugos. Parduodama gaunama ž. ū. produkcija, deklaruojami auginami pasėliai. Gaunamos pajamos už teikiamas paslaugas naudojamos mokymo materialinės bazės stiprinimui bei patirtoms komunalinių paslaugų sąnaudoms padengti.

Stebimas pajamų pokytis yra neigiamas lyginant su 2017 metais. Tikėtina, kad tam turėjo įtakos esantis mažesnis mokinių skaičius (*2017 metais vietoj patvirtino 75 priėmimo plano, Švietimo ir mokslo ministerija leido priimti tik 50 mokinių*), kas nulėmė mažesnes maitinimo pajamas. Sumažėjo suaugusiųjų mokymo paslaugų teikimas. Pagrindinės vykdomos suaugusiųjų mokymo programos yra traktorininkų rengimo bei ūkininkavimo pradmenų. Ūkininkavimo pradmenų programos vykdymui nuo 2018 m. liepos 1 d. pasikeitę reikalavimai sumažino pageidaujančių dalyvių skaičių.

Bendradarbiavimas su socialiniais partneriais ir savivaldybėmis

Socialiniai partneriai:

- UAB: „Trakų kooperacijos prekyba“, „Karališka kibininė“, „Kiubetė“, „Traksalis“, „Trakų agroservisas“, „Borusta“, „Trakų šilumos tinklai“, „Trakų vandenys“, „Trakų žemė“, „Trakų kalvė“, „Žvyro karjerai“, „Kinze Lietuva“, „Agrotaka“, „Baltwood“, „Daniliškių autocentras“, „Litechnika“, „Boen Lietuva“, „Termoizola“, „Wirtgen Lietuva“, „CAT Cargo Logistics Lietuva“, „Finėjas“;
- AB: „Vievio paukštynas“, „Grigiškės“;
- ŽŪB „Merkys“, ūkininkai: Vladyslav Kravčun, Darius Kamaitis, Tomas Dabašauskas, Karolis Zalietkas, Alvydas Verseckas, Antanas Sidaravičius, Kęstutis Abuzevičius.
- Individualios įmonės: A. Baltrušaičio, A. Abeciūno, A. Azulevičiaus J. Dcencevičienės, J. Štrimačio „Tavena“, S. Sejono automobilių remontas.
- Viešosios įstaigos: „Trakų turizmo informacijos centras“, „Trakų švietimo centras“, „Aerocentras“, „Vilniaus regiono keliai“, „Trakų miškų urėdija“, „Neįgaliųjų centras“, „Trakų kultūros rūmai“.
- Kaimo turizmo sodybos: Suraučių „Svečių namai“, „Vytauto kaimas“, „Pušyno krantas“, Nijolės ir Henriko, Vytauto Skirkos, Antano Bielinio, Šovų.
- Kitos įstaigos: Aukštadvario bendruomenė, Trakų rajono žemdirbių asociacija, Trakų krašto vietos veiklos grupė, Čičiūnų socialinių paslaugų centras, Krepšinio klubas „Trakai“, kooperatyvas „Vilniaus grikliai“, Lietuvos mokinių neformaliojo švietimo centras, LR Žemės ūkio rūmai, Vilniaus prekybos, pramonės ir amatų rūmai.

Ugdymo įstaigos: Lenkijos Respublikos Gižycko agroverslo ir aplinkos dizaino mokykla, Aleksandro Stulginskio universitetas, Alytaus profesinio rengimo centras, Marijampolės profesinio rengimo centras, VšĮ Alantos technologijos ir verslo mokykla, Trakų suaugusiųjų mokymo centras, Bijūnų mokykla-daugiafunkcis centras, Rykantų universalus daugiafunkcis centras, Beižionių daugiafunkcis centras, Elektrėnų „Ažuolyno“ progimnazija.

Gimnazijos:

Trakų r.: Aukštadvario, Elektrėnų „Versmės“, Grigiškių, Grigiškių „Šviesos“, Lentvario Henriko Senkevičiaus, Lentvario Motiejaus Šimelionio, Lentvario „Versmės“, Onušio Donato Malinausko. Paluknio „Medeinos“, Paluknio Longino Komolovskio, Rūdiškių, Trakų, Semeliškių, Trakų Vytauto Didžiojo, Vievio.

Prienų r.: Birštono, Jiezno, Stakliškių, Jiezno spec. globos namai;

Alytaus r.: Pivašiūnų, Butrimonių.

Pagrindinės mokyklos:

Trakų r.: Andžejaus Stelmachovskio, Senųjų Trakų Kęstučio, Pastrevio;

Prienų r.: Revuonos.

Varėnos r.: Žilinių.

Svarbiausi įstaigos pasiekimai ir problemos

Pasiekimai:

- ✦ pagrindiniame priėmimo etape priimtose penkios grupės ir viena - žiemos etape;
- ✦ pradėta vykdyti floristo modulinė formaliojo profesinio mokymo programa, skirta spec. poreikių mokiniams, kurios vykdymui priimti du dailės mokytojai;

- ✦ išleista 118 absolventų, kurie sėkmingai įsidarbino: 86% - dirba, pagal įgytą specialybę - 62%, 8% įregistruoti darbo biržoje;
- ✦ sėkmingai įgyvendintas etatinis mokytojų darbo apmokėjimas ir VŠĮ steigimas;
- ✦ konkurse „Lietuvos kulinarijos ir etninio paveldo išsaugojimas ir puoselėjimas“, mokyklos komanda Dzūkijos regione iškovojo I vietą, o Respublikoje – II vietą;
- ✦ įvykdyti 5 ES mobilumo projektai (*stažavosi 39 mokiniai ir 7 mokytojai*);
- ✦ įgytos papildomos profesijos mokytojų kvalifikacijos: komunikacijos magistro laipsnis - N. Zubrickienė, padavėjo-barmeno - M. Šimonienė, interjero apipavidalintojo - V. Nairanauskienė ;
- ✦ ženkliai padidėjo mokinių praktinis mokymas sektoriniuose praktinio mokymo centruose;
- ✦ atliktas dirbtuvių stogo remontas, įrengtas poilsio kambarys dirbtuvėse;
- ✦ nupirktą naują grūdinių kultūrų sėjamoji iš Švietimo ir mokslo administravimo (asignavimų valdytojų pajamų įmokos) programos;
- ✦ nuimtas ir parduotas derlius;
- ✦ paruoštas žemės sklypas floristo mokymo programai;
- ✦ metai baigti be įsiskolinimų (*šildymas, elektra, komunalinės paslaugos*).

Problemos:

- ✦ neatnaujinta materialinė mokymo bazė pagal vykdomas formaliojo profesinio mokymo programas (nepakanka turimų lėšų);
- ✦ nerenovuoti ir daug išlaidų eksploatacijai reikalaujantys pastatai;
- ✦ mokinių mokymosi motyvacijos stoka, pamokų lankomumas;
- ✦ neapibrėžta mokyklos perspektyva, bendruomenėje jaučiama emocinė įtampa.

Įstaigos perspektyvos:

2018 m. gruodžio 5 d. Švietimo ir mokslo viceministro dr. Giedriaus Viliūno pasirašytame rašte Nr. SR-5231 „Dėl pastabų pateikimo valstybinių profesinio mokymo įstaigų tinklo pertvarkos plano pakeitimams“ buvo pateiktas Švietimo ir mokslo ministro įsakymo „Dėl švietimo ir mokslo ministro 2018 m. kovo 29 d. įsakymo Nr. V-305 „*Dėl Valstybinių profesinio mokymo įstaigų, kuriose Švietimo ir mokslo ministerija įgyvendina savininko (dalininko) teises ir pareigas, tinklo vystymo 2018–2020 metų bendrojo plano patvirtinimo*“ pakeitimo“ projektas, kuriame įrašyta mokyklos tokia perspektyva:

1. 2018 m. pertvarkyti biudžetinę įstaigą į viešąją įstaigą;
2. 2019 m. Mokyklą reorganizuoti, jungiant su Trakų rajono Aukštadvario gimnazija, (*reorganizavimas būtų vykdomas savivaldybės tarybai sulikus pertvarkyti biudžetinę įstaigą Aukštadvario gimnaziją į viešąją įstaigą ir ją reorganizuoti*).
3. Alternatyva: likviduoti Aukštadvario žemės ūkio mokyklą.

Dėl tinklo pertvarkos plano projekto pakeitimo, 2018 m. gruodžio 20 d. raštu Nr. V8-164 Švietimo ir mokslo ministerijai buvo pateikti tokie siūlymai:

1. Pirmas siūlymas - **atidėti mokyklos reorganizavimą iki 2020 metų**.
2. Neatidėjus reorganizavimo, siūloma:
 - 2.1. **pritarti** Švietimo ir mokslo ministerijos pertvarkos plano **1 ir 2 punktams**:
 - pertvarkyti biudžetinę įstaigą į viešąją įstaigą;
 - reorganizuoti, jungiant su Trakų rajono Aukštadvario gimnazija.
 3. **Nepritarti 3 punktu siūlomai alternatyvai** - *likviduoti Aukštadvario žemės ūkio mokyklą*.
 4. **Pasiūlyta nauja alternatyva** - jungti Aukštadvario žemės ūkio mokyklą prie Alytaus arba Elektrėnų profesinio rengimo centro.

Aukštadvario žemės ūkio mokyklos direktorius



Jonas Kazlauskas

Biržų technologijų ir verslo mokymo centras
(Profesinio mokymo įstaigos pavadinimas)

2018 METŲ VEIKLOS ATASKAITA

Mokymo įstaigos darbuotojai

Bendras darbuotojų skaičius 2019.01.01 – 129

Iš jų:

profesijos mokytojų –		35
bendrojo ugdymo mokytojų –	26	
specialiųjų pedagogų –	1	
socialinių pedagogų –	2	
psichologų –		0

Kvalifikacijos tobulinimas

Kvalifikacija	Proc. nuo bendro profesijos mokytojų skaičiaus		Pokytis lyginant su 2017 metais (+ / -)	Proc. nuo bendro bendrojo ugdymo mokytojų skaičiaus		Pokytis lyginant su 2017 metais (+ / -)
	2018 m.	2017 m.		2018 m.	2017 m.	
Vyr. mokytojų	0	5,56	-	0	0	
Mokyt. Metodininkų	-	-	-	-	-	-
Ekspertų	-	-	-	-	-	-

Bendrojo ugdymo programų įgyvendinimas

Mokinių pažangumas:

Mokslo metai / Programa	2017–2018	2016-2017	Pokytis lyginant su 2016-2017 (+ / -)
	Pažangumas proc.		
Pagrindinio ugdymo programa	94,12%	Nebuvo vykdoma PU programa	-
Vidurinio ugdymo programa	93,2%	89 %	+ 4,2%

Mokyklinių brandos egzaminų rezultatų suvestinė:

Egzaminas	2018 m.			Išlaikė (proc.) 2017 m.	Pokytis lyginant su 2017 (+ / -)
	Laikė	Išlaikė	Išlaikė (proc.)		
Technologijos	106	105	99,1%	x	-
Menai	-	-	-	x	x
Lietuvių kalba ir literatūra	114	111	97,4%	x	x

			nereikėtų vykdyti žemės ūkio srities profesinio mokymo programų
7.	Mokomasis pastatas, S. Neries g. 8, Vabalninkas, Biržų raj. savivaldybė	Bendrojo ugdymo ir profesinio mokymo programų įgyvendinimui, 4 aukštų, būklė patenkinama, pakeisti langai	Bendrojo ugdymo ir profesinio mokymo programų įgyvendinimui, galimas gyvenamųjų patalpų mokiniams (1 a.) įrengimas
8.	Bendrabutis, S. Neries g. 16, Vabalninkas, Biržų raj. savivaldybė	Mokinių apgyvendinimui, 5 aukštų, 300 vietų, gyvena 20-30 mokinių, būklė prasta, 2011 m. pakeisti langai. 4-5 aukštai negyvenami, nešildomi. Išorėje prasidėjo pastato korozijos, irimo procesai	Perduoti VŠĮ „Turto fondas“ (2021 m.) Mokinius apgyvendinti mokomojo pastato pirmame aukšte, įrengiant gyvenamuosius kambarius (2019-2021 m.)
9.	Kalvė, S. Neries g. 8, Vabalninkas, Biržų raj. savivaldybė	173,92 m ² ploto. Mokymo procese nenaudojama. Būklė – prasta	Perduoti VŠĮ „Turto fondas“ (2019 m.)
10.	Katilinė, Beržų alėja 2, Vabalninkas, Biržų raj. savivaldybė	Vabalninko skyriaus objektų ir miestelio gyventojų bei savivaldybės įstaigų šildymui. Būklė – l. prasta	Atsisakyti tiekti šildymo paslaugas miestelio gyventojams ir savivaldybės įstaigoms (2019-2021 m.). Jeigu bus centralizuotas šilumos tiekėjas, perduoti Biržų rajono savivaldybei ar VŠĮ „Turto fondas“ (2019-2021 m.)
11.	Ferma-mokomasis ūkis, Zaprūtiškis, Vabalninko sen., Biržų raj. Savivaldybė	2400 m ² ploto, su 1,96 ha ploto žemės sklypu. Mokymo procese nenaudojama. Sandėliuojama, išvaloma, perrenkama žemės ūkio produkcija. Būklė – l. prasta.	Perduoti VŠĮ „Turto fondas“ (2020-2021 m.)
12.	Žemės sklypas, Bartkūnų km., Vabalninko sen., Biržų raj. savivaldybė	84,77 ha ploto. Mokymo procese naudojama iš dalies. Dirbama (ne visa)	Dalį žemės sklypo ploto (40 ha) perduoti Nacionalinei žemės tarnybai (2019 m.)

Biržų technologijų ir verslo mokymo centro
laikinai einantis direktoriaus pareigas



Dainius Žukauskas

Dieveniškųjų technologijų ir verslo mokykla
(Profesinio mokymo įstaigos pavadinimas)

2018 METŲ VEIKLOS ATASKAITA

Mokymo įstaigos darbuotojai

Bendras darbuotojų skaičius 2019.01.01 – 33

Iš jų:

profesijos mokytojų – 7

bendrojo ugdymo mokytojų – 9

specialiųjų pedagogų – 0

socialinių pedagogų – 1

psichologų - 0

Kvalifikacijos tobulinimas

Kvalifikacija	Proc. nuo bendro profesijos mokytojų skaičiaus		Pokytis lyginant su 2017 metais (+ / -)	Proc. nuo bendro bendrojo ugdymo mokytojų skaičiaus		Pokytis lyginant su 2017 metais (+ / -)
	2018 m.	2017 m.		2018 m.	2017 m.	
Vyr. mokytojų	57	67	-10	56	31	25
Mokyt. Metodininkų	-	-	-	-	-	-
Ekspertų	-	-	-	-	-	-

Bendrojo ugdymo programų įgyvendinimas

Mokinių pažangumas:

Mokslo metai / Programa	2017–2018	2016-2017	Pokytis lyginant su 2016-2017 (+ / -)
	Pažangumas proc.		
Pagrindinio ugdymo programa	-	-	-
Vidurinio ugdymo programa	79	90	-11

Mokyklinių brandos egzaminų rezultatų suvestinė:

Egzaminas	2018 m.			Išlaikė (proc.) 2017 m.	Pokytis lyginant su 2017 (+ / -)
	Laikė	Išlaikė	Išlaikė (proc.)		
Technologijos	11	11	100	x	x
Menai	-	-	-	x	x

Lietuvių kalba ir literatūra	12	10	83	x	x
Iš viso	22	21	96	87,5	8,5

Valstybinių brandos egzaminų rezultatų:

Egzaminas	2018 m.			Išlaikė (proc.) 2017 m.	Pokytis lyginant su 2017 (+ / -)
	Laikė	Išlaikė	Išlaikė (proc.)		
Užsienio kalba (rusų)	4	4	100	x	x
Matematika	2	1	50	x	x
Istorija	1	1	100	x	x
Iš viso:	7	6	86	-	86

Pagrindinio ir vidurinio išsilavinimo įgijimas:

Dvyliktojų skaičius 2017-2018 m. m. pabaigoje	Brandos atestatus gavusių mokinių skaičius 2018 m.	Brandos atestatus gavusių mokinių dalis (proc.) 2018 m.	Brandos atestatus gavusių mokinių dalis (proc.) 2017 m.	Pokytis lyginant su 2017 m. (+ / -)	Dešimtojų skaičius 2017-2018 m. m. pabaigoje	Pagrindinio išsilavinimo pažymėjimus gavusių mokinių skaičius 2018 m.	Pagrindinio išsilavinimo pažymėjimus gavusių mokinių dalis (proc.) 2018 m.	Pagrindinio išsilavinimo pažymėjimus gavusių mokinių dalis (proc.) 2017 m.	Pokytis lyginant su 2017 m. (+ / -)
18	10	56	67	-11	-	-	-	-	-

Profesinio mokymo programų įgyvendinimas

2018–2019 m. m. vykdomos pirminio profesinio mokymo programos

Programos pavadinimas	Valstybinis kodas	Mokinių skaičius 2019.01.01			Įmonės, kurioje vykdoma pameistrių praktinio mokymo dalis, jei vykdoma pameistrystė, pavadinimas
		Iš viso	Iš jų pameistrių	Iš jų turinių specialiųjų ugdymosi poreikių	
Virėjo modulinė profesinio mokymo programa	M43101302	7			
Technikos priežiūros verslo darbuotojo modulinė profesinio mokymo programa	M43071603	22			
Komunalinio ūkio paslaugų darbuotojo modulinė profesinio mokymo programa	M44101102	5			

Konditerio modulinė profesinio mokymo programa	M43101301	4			
Dekoratyvinio želdinimo ir aplinkos tvarkymo verslo darbuotojo modulinė profesinio mokymo programa	M44081103	3			
Dailių tekstilės dirbinių gamintojo modulinė profesinio mokymo programa	M44021401	2			
Dailių metalo dirbinių gamintojo mokymo programa	440021404	3			
Automobilių mechaniko modulinė profesinio mokymo programa	M43071604	10			

2018–2019 m. m. vykdomos tęstinio profesinio mokymo programos (kai mokiniai priimti pagal švietimo ir mokslo ministro/ patvirtintą priėmimo planą)

Programos pavadinimas	Valstybinis kodas	Mokinių skaičius 2019.01.01			Įmonės, kurioje vykdoma pameistrių praktinio mokymo dalis, jei vykdoma pameistrystė, pavadinimas
		Iš viso	Iš jų turinių specialiųjų ugdymosi poreikių	Iš jų pameistrių	

Profesinio mokymo organizavimas asmenims pagal Užimtumo tarnybos, Neįgalumo ir darbingumo nustatymo tarnybos prie SAM siuntimus ir kitų institucijų skirtą finansavimą (išskyrus tuos asmenis, kurie priimti pagal švietimo ir mokslo ministro patvirtintą priėmimo vietų planą) (asmenų skaičius) nuo 2018-01-01 iki 2018-12-31		Iš viso
pagal formaliojo profesinio mokymo programas	pagal neformaliojo profesinio mokymo programas	

Kompetencijų vertinimas

Eil. Nr.	Mokymo programos pavadinimas ir valstybinis kodas (2018 m.)	Baigiamojo kurso mokinių skaičius (2018 m.)	Iš jų dalyvavo kompetencijų vertinime ir įgijo kvalifikaciją (2018 m.)			Įgijo kvalifikaciją (2017 m.)	Pokytis lyginant su 2017 m. (+ / -)
			Mokinių skaičius	Proc.	Kvalifikacijos įvertinimo vidurkis		
1.	Technikos priežiūros verslo darbuotojo mokymo programa, 330071612	7	7	100	7,1	x	x
2.	Virėjo modulinė profesinio mokymo programa, M44101304	5	5	100	6,8	x	x
3.	Technikos priežiūros verslo darbuotojo modulinė profesinio mokymo programa, M44071605	20	17	85	6,1	x	x
4.	Kirpėjo modulinė profesinio mokymo programa, M44101201	7	5	71	7,6	x	x
5.	Kaimo turizmo organizatoriaus mokymo programa, 440101501	15	10	67	7,6	x	x
Iš viso		54	44	82	7,04	78	-34

Mokinių įsidarbinimas (2018 m. lapkričio 1 d.) ir palyginimas su (2017 m. lapkričio 1 d.)

Programos pavadinimas (valstybinis kodas)	Baigusiu programą 2018 m. skaičius	Iš baigusiu 2018 m.									Buvusi situacija 2017.11.01
		Dirba			Mokosi kitoje programoje			Išvyko į užsienį	Nedirba ir nesimoko	Kita	
		Dirbančiųjų skaičius	Iš jų pagal įgytą kvalifikaciją	iš jų proc.	Iš viso	Iš jų profesinio mokymo įstaigose	Iš jų aukštesiose mokyklose				
Technikos priežiūros verslo darbuotojo mokymo programa, 330071612	7	4	2	50							x
Virėjo modulinė profesinio mokymo programa, M44101304	5	3	1	34							x
Technikos priežiūros verslo darbuotojo modulinė profesinio mokymo programa, M44071605	17	11	8	73							x
Kirpėjo modulinė profesinio mokymo programa, M44101201	5	5	2	40							x

Kaimo turizmo organizatoriaus mokymo programa, 440101501	10	9	4	44							x
Iš viso	44	32	17	53							81

Sektorinių praktinio mokymo centrų veikla 2018 metais ir lyginimas su 2017 metais

* – lentelės pildo profesinio mokymo įstaigos turinčios SPMC

** – lentelę pildo profesinio mokymo įstaigos neturinčios SPMC

Praktinio mokymo organizavimas šios profesinio mokymo įstaigos mokiniams, mokytojams:*

Pirminio, tęstinio profesinio mokymo programos pavadinimas (kodas)	Mokinių skaičius 2018 metais	Proc. nuo bendro mokinių skaičiaus 2018 metais	Proc. nuo bendro mokinių skaičiaus 2017 metais	Mokinių pokytis lyginant su 2017 m. (+ / -)	Valandų skaičius vienam mokiniui 2018 metais	Mokytojų skaičius 2018 metais	Valandų skaičius vienam mokytojui 2018 metais
			x	x			
			x	x			
Iš viso							

Praktinio mokymo organizavimas kitų profesinio mokymo įstaigų (toliau – PMI) mokiniams, mokytojams:*

PMI pavadinimas	Pirminio, tęstinio profesinio mokymo programos pavadinimas (kodas)	Mokinių skaičius 2018 metais	Mokinių skaičius 2017 metais	Mokinių pokytis lyginant su 2017 m. (+ / -)	Valandų skaičius vienam asmeniui 2018 metais	Mokytojų skaičius 2018 metais	Valandų skaičius vienam asmeniui 2018 metais
			x	x			
			x	x			
	Iš viso						

Praktinio mokymo organizavimas kolegijų, universitetų studentams, dėstytojams:*

Mokymo įstaigos pavadinimas	Studijų programos pavadinimas	Studentų skaičius 2018 metais	Studentų skaičius 2017 metais	Studentų pokytis lyginant su 2017 m. (+ / -)	Valandų skaičius vienam asmeniui 2018 metais	Dėstytojų skaičius 2018 metais	Valandų skaičius vienam asmeniui 2018 metais
			x	x			
			x	x			
	Iš viso						

Praktinio mokymo organizavimas bendrojo ugdymo mokyklų mokiniams:*

Bendrojo ugdymo mokyklos pavadinimas	Mokinių skaičius 2018 metais	Mokinių skaičius 2017 metais	Mokinių pokytis lyginant su 2017 m. (+ / -)	Valandų skaičius vienam asmeniui 2018 metais	Vykdytų (planuojamų) užsiėmimų SPMC paskirtis: technologijų pamokų organizavimas, profesinis orientavimas ir kt.	Pastabos (nurodykite ar turite sudarytas sutartis (reg. Nr.) su bendrojo ugdymo mokyklomis dėl technologijų pamokų organizavimo)
		x	x			
		x	x			
Iš viso						

Kvalifikacijos tobulinimo renginių organizavimas įmonių darbuotojams:*

Įmonės (juridinio asmens pavadinimas)	Darbuotojų skaičius 2018 metais	Darbuotojų skaičius 2017 metais	Darbuotojų pokytis lyginant su 2017 m. (+ / -)	Valandų skaičius vienam darbuotojui 2018 metais
Iš viso				

Profesinio mokymo įstaigų, turinčių SPMC, mokiniai siunčiami į kitus SPMC, kai praktiniam mokymui vykdyti nėra atitinkamo savo profesinio mokymo įstaigoje SPMC:*

PMĮ, į kurią nukreipiami mokiniai, pavadinimas	Pirminio, tęstinio profesinio mokymo programos pavadinimas (kodas)	Mokinių skaičius 2018 metais	Mokinių skaičius 2017 metais	Mokinių pokytis lyginant su 2017 m. (+ / -)	Valandų skaičius vienam mokiniui 2018 metais
			x	x	
			x	x	
Iš viso					

PMĮ, neturinčios SPMC, mokiniai siunčiami į kitų PMĮ SPMC:**

PMĮ, į kurią nukreipiami mokiniai, pavadinimas	Pirminio, tęstinio profesinio mokymo programos pavadinimas (valstybinis kodas)	Mokinių skaičius 2018 metais	Mokinių skaičius 2017 metais	Mokinių pokytis lyginant su 2017 m. (+ / -)	Valandų skaičius vienam mokiniui 2018 metais
			x	x	
			x	x	
Iš viso					

Mokinių „nubyrėjimas“

	2017–2018 m. m.	P	ali	s	P
--	-----------------	---	-----	---	---

	Mokinių skaičius 09.01	Išbrauktų mokinių skaičius per m. m.	Dalis (proc.) nuo visų mokinių		pokytis (proc.) lyginant su 2016-2017 m. m. (+ / -)
Išbraukta iš mokinių sąrašų iš viso	130	98	76	20	56
Iš jų:				x	x
Perėjo mokytis į kitas mokyklas				x	x
Pakeitė gyvenamąją vietą				x	x
Dėl vaikų auginimo				x	x
Dėl ligos				x	x
Dėl nepažangumo		8	6	x	x
Dėl pamokų nelankymo		63	48	x	x
Dėl sunkių materialinių sąlygų				x	x
Išvyko į užsienį				x	x
Įsidarbino				x	x
Dėl kitų priežasčių		27	21	x	x

Mokinių lankomumas:

Vidutiniškai 1 mokinys per 2017- 2018 mokslo metus praleido iš viso pamokų	Vidutiniškai 1 mokinys per 2016- 2017 mokslo metus praleido iš viso pamokų	Pokytis lyginant su 2016- 2017 mokslo metais (+ / -)	Vidutiniškai 1 mokinys per 2017- 2018 mokslo metus praleido pamokų dėl nepateisinamų priežasčių	Vidutiniškai 1 mokinys per 2016- 2017 mokslo metus praleido pamokų dėl nepateisinamų priežasčių	Pokytis lyginant su 2016- 2017 mokslo metais (+ / -)
301,8	171	130,8	291,6	110	181,6

Neformalusis vaikų švietimas

- Mokinių, lankančių neformaliojo vaikų švietimo ugdymo būrelius PMĮ 2018–2019 m. m., skaičius ir dalis (proc.) nuo visų besimokančiųjų PMĮ – 29 mokiniai, 54 % (dalis proc. nuo besimokiusiųjų 2017–2018 m. m. – 20)
- Valandų, skirtų neformaliajam vaikų švietimui 2018–2019 m. m., panaudojimas: skirta 340 val., panaudota 240 val. (panaudota val. 2017–2018 m. m. - 80)

Dalyvavimas tarptautiniuose projektuose (projektų pavadinimai, dalyvių skaičius)

Eil. Nr.	Projekto pavadinimas	Data	Priimančioji šalis	Dalyvių skaičius 2018 metais	Dalyvių skaičius 2017 metais	Dalyvių pokytis lyginant su 2017 metais
-------------	-------------------------	------	-----------------------	------------------------------------	------------------------------------	--

						(+ / -)
	-	-	-	-	x	x
					x	x
Iš viso:				0	0	0

Nacionaliniai ir tarptautiniai profesinio meistriškumo konkursai

Organizavimas nacionalinių ir tarptautinių profesinio meistriškumo konkursų 2018 metais

Įsakymu patvirtinto konkurso pavadinimas (potv. Nr.)	Mokyklų dalyvių skaičius	Profesijos mokytojų skaičius	Mokinių skaičius	Konkurso vieta	Laimėtos vietos

Dalyvavimas nacionaliniuose ir tarptautiniuose profesinio meistriškumo konkursuose 2018 metais

Įsakymu ar potvarkiu (Nr.) patvirtinto konkurso pavadinimas	Dalyvavusių profesijos mokytojų skaičius	Dalyvavusių mokinių skaičius	Konkurso vieta	Laimėtos vietos
2018-02-13 V1-12 Virėjų ir automobilių mechaniko specialybių meistriškumo konkursai VŠĮ Raseinių technologijos ir verslo mokykloje	2	6	-	-
2018-03-21 V1-22 „Vanduo – gyvybės šaltinis“ VŠĮ Vilniaus statybininkų rengimo centre	1	5	-	-
2018-05-02 V1-43 2018-04-09 Nr. V1-65 „Mano banguotoji jūra 2018“	1	1	-	IV
2018-05-14 Nr. V1-49 „Jaunasis žemės ūkio technikos specialistas 2018“ VŠĮ Alantos technologijos ir verslo mokykloje	2	1	-	-

Dalyvavimas parodoje „Studijos 2018“

„Studijos 2018“ atstovauta floristų ir tekstilės ūkio šakai. PMĮ atstovavo 3 mokytojai, 4 mokiniai ir mokyklos direktorė.

Atvirų durų dienų organizavimas

2018-04-20 įvyko tradicinės Jurginių šventė, kurios metu buvo integruota Atvirų durų diena. Susirinko mokiniai iš Šalčininkų rajono bendrojo ugdymo mokyklų: 6 mokiniai iš Dieveniškių "Ryto" gimnazijos, 10 mokinių iš Dieveniškių Adomo Mickevičiaus gimnazijos, 4 mokiniai iš Poškonų pagrindinės mokyklos, 10 mokinių iš Kalesninkų Mykolo Rudzio pagrindinės mokyklos, 12 mokinių iš Turgelių „Aistuvos“ gimnazijos bei 14 mokinių iš Turgelių Povilo Ksavero Bžostovskio gimnazijos. Mokiniai dalyvavo profesijų kiemeliuose organizuotose edukacijose ir konkursuose: kirpėjų profesijos kiemelyje pynė kasas, dailiųjų tekstilės dirbinių gamintojų kiemelyje dekoravo audinius augalais ir vilna, dekoratyvinio želdinimo ir aplinkos tvarkymo verslo darbuotojų profesijos kiemelyje įžalino pasaulį, suko lizdelius, Automobilių mechanikų profesijos kiemelyje domėjosi mechanika, dailiųjų metalo dirbinių gamintojų profesijos kiemelyje varžėsi ilgiausios vinies kalimo konkurse, virėjų ir konditerių profesijų kiemelyje dekoravo kiaušinių patiekalus, ragavo „paucienės“ ir kitokių dzūkiskų patiekalų. Konkursų I-III vietos nugalėtojai buvo apdovanoti diplomais.

Socialinė parama mokiniams ir mokinių pavėžėjimas

Eil. Nr.	Socialinės paramos teikimo būdai (pvz.)	Mokinių skaičius	Dalis (proc.) nuo visų mokinių	Parama pinigais
1.	Parama drabužiais	-	-	-
2.	Parama avalyne	-	-	-
3.	Parama maistu	-	-	-
4.	Vienkartinės pašalpos	22	39	294,09
5.	Sumažintas bendrabučio mokestis 50%	-	-	-
6.	Sumažintas bendrabučio mokestis 100%	-	-	-

Mokinių pavėžėjimui skirta – 1283,40 eurų.

Mokinių skaičius važiuojančių į mokyklą/namą iki 40 km kiekvieną dieną - 24 mokiniai.

Mokinių skaičius važiuojančių į mokyklą/namą savaitgaliais - 11 mokinių.

Biudžeto lėšų panaudojimas 2018 metais

Kiek 2018 m. buvo skirta lėšų profesinio mokymo programoms finansuoti, kompetencijų vertinimui, kitų lėšų ugdymui – 28 proc. skirto biudžeto.

Kiek 2018 m. buvo skirta ūkio lėšų – 13 proc. skirto biudžeto.

Kiek 2018 m. gauta lėšų bendrabučių išlaikymui – 7 proc. skirto biudžeto.

Kiek 2018 m. PMI sutaupė lėšų – 6793,80 Eur.

Kodas	Sąmatos straipsnio pavadinimas	Suma Eur
2.1.1.1.1.01	Darbo užmokestis pinigais	350000,00
2.1.2.1.1.01	Socialinio draudimo įmokos	107400,00
2.2.1.1.1.05	Ryšių paslaugos	1000,00
2.2.1.1.1.06	Transporto išlaikymas	5000,00
2.2.1.1.1.08	Spaudiniai	
2.2.1.1.1.10	Kitos prekės	
2.2.1.1.1.11	Komandiruotės	100,00
2.2.1.1.1.15	Ilgalaikio materialiojo turto einamasis remontas	4000,00
2.2.1.1.1.16	Kvalifikacijos kėlimas	1000,00
2.2.1.1.1.17	Ekspertų ir konsultantų paslaugų įsigijimo išlaidos	4840,00
2.2.1.1.1.20	Komunalinės paslaugos	65000,00
2.2.1.1.1.21	Informacinių technologijų prekių ir paslaugų įsigijimo išlaidos	2000,00
2.2.1.1.1.23	Ūkinio inventoriaus įsigijimo išlaidos	8200,00
2.2.1.1.1.30	Kitos paslaugos	8000,00
2.7.3.1.1.01	Darbdavių socialinė parama pinigais	4700,00
2.8.1.1.1.01	Stipendijos	6200,00
3.1.1.3.1.02	Kompiuterių darbo vietų įsigijimas	11000,00
	Iš viso:	578400,00

Kiek gauta 2018 m. ES lėšų ir kokiems tikslams

2018 m. gauta - 11580,71 Eur. žemės ūkio darbams (kuras, atsarginės dalys, sėklos).

PMI finansinės pajamos už teikiamas mokymo ir kitas paslaugas:

Metai	Visos pajamos, tūkst. eurų	Gauta pajamų, tūkst. eurų	
		Už suteiktas mokymo priemones ir paslaugas	Už kitas priemones ir teiktas paslaugas
2018	31,9	13,9	18,0
2017	45,9	17,8	28,1
Pokytis lyginant su 2017 metais (+ / -)	-14,0	x	x

Bendradarbiavimas su socialiniais partneriais ir savivaldybėmis

- Šalčininkų rajono savivaldybė;

- Šalčininkų rajono savivaldybės seniūnijomis. Sprendžiant socialinių ir kitokių problemų turinčių mokinių problemas, ypatingai palaikomas ryšys su Dieveniškų, Poškonų, Jašiūnų, Turgelių, Dainavos, Gerviškų seniūnijomis;
- Šalčininkų rajono savivaldybės kultūros centru;
- Šalčininkų rajono policijos komisariatu, neretai bendraujama su nepilnamečių reikalų specialistais;
- Šalčininkų rajono savivaldybės administracijos pedagogine psichologine tarnyba;
- Dieveniškų istorinio regioninio parko direkcija;
- VSAT prie LR VRM Dieveniškų bei Poškonų Gintaro Žagunio užkardomis;
- Šalčininkų urėdija, Dieveniškų ir Poškonų girininkijomis;
- Dieveniškų parapijos klebonu Domu Valančiausku;
- Šalčininkų rajono Dieveniškų „Ryto“ gimnazija, Dieveniškų Adomo; Mickevičiaus gimnazija, Turgelių Aistuvos gimnazija, Poškonų, Butrimonių, Kalesninkų Mykolo Rudzio pagrindinėmis mokyklomis; Eišiškių Stasio Rapolionio gimnazija (lietuvių mokomoji kalba), Eišiškių gimnazija (lenkų mokomoji kalba); Turgelių Povilo Ksaverio Bžostovskio;
- Šalčininkų autobusų parku;
- Šalčininkų rajono vaikų globos namais;
- Vietos ir rajono ūkininkais bei verslininkais – mokinių baigiamosios praktikos davėjais;
- Varėnos rajono savivaldybė;
- LR Užsienio reikalų ministerija;
- LR Kultūros Taryba;
- Vilniaus prekybos, pramonės ir amatų rūmais;
- Tautos fondu;
- Vidžių valstybinių technikos profesiniu koledžu (Baltarusija, Vitebsko apskritis);
- Voronovo savivaldybės švietimo, kultūros ir sporto skyriumi (Baltarusija, Gardino apskritis);
- Seinų kultūros centru (Lenkija);
- VšĮ Raseinių technologijos ir verslo mokykla;
- Smalininkų technologijų ir verslo mokykla;
- Varėnos technologijos ir verslo mokykla;
- Alytaus dailiųjų amatų mokykla;
- Aukštadvario žemės ūkio mokykla;
- Vilniaus paslaugų verslo darbuotojų profesinio rengimo centru;
- Vilniaus automechanikos ir verslo mokykla;
- Vilniaus turizmo ir prekybos verslo mokykla;
- Alytaus profesinio rengimo centru;
- VšĮ Vilniaus statybininkų rengimo centru;
- Kauno Taikomosios dailės mokykla;
- Balsių dailės studija;
- Vilniaus Justino Vienožinskio dailės mokykla;
- Vilniaus A. Vienožinskio dailės mokykla;
- Etninės kultūros globos taryba;
- Etninės kultūros globos tarybos Dzūkijos skyriumi;

- IZI Ltd. - Easy Job Bridge as part of Easy School of Languages (Malta);
- VšĮ „Europos demokratijos plėtros centras“;
- VšĮ „Jaunimo bendradarbiavimo centras Europroject“;
- Mazowiecką Wojewódzką Komendą Ochotniczych Hufców Pracy;
- Turkijos jaunimo federacija;
- Dzūkijos nacionaliniu parku;
- Gamtos paveldo fondu;
- Šalčininkų rajono verslo asociacija;
- VšĮ „Talanija“;
- Labdaros ir paramos fondu „Pilietinės atsakomybės fondas“;
- VšĮ Pilietinės demokratijos institutu;
- BVÖ Bildungsberatung & Vermittlungsagentur GmbH (Austrija);
- Valstybinis Vilniaus Gaono žydų muziejus;
- VšĮ „Geros valios kompensacijos už žydų religinių bendruomenių nekilnojamąjį turtą disponavimo fondas“;
- Tarptautinės komisijos nacių ir sovietinio okupacinių režimų nusikaltimams Lietuvoje įvertinti Sekretoriatas.

Svarbiausi įstaigos pasiekimai ir problemos

Pasiekimai:

- Įdiegtos modulinės profesinio mokymo programos
- Atsisakyta dalies nenaudojamų ir nebetinkamų profesiniam mokymui pastatų, sumažinti žmogiškieji ištekliai
- Įkurtas skyrius bendrajam ugdymui ir teoriniams profesiniam mokymui Šalčininkų rajono centre (vadovaujantis regionų plėtros politikos gairėmis)
- Išgryninta mokyklos strategija, fokusuojantis į kokybę, o ne kiekybę, sumažintas mokinių skaičius, atsižvelgiant į mokinių motyvaciją mokytis, įgyti brandos atestatą ir/ar profesinę kvalifikaciją, o ne į socialinių garantijų už(si)tikrinimą
- Sėkmingai pasiruošta ir įgyvendintas Etatinis mokytojų apmokėjimas
- Sklandžiai įgyvendinamas mokinių priėmimas per LAMA BPO
- Įgyvendintas integruotas praktinio profesinio mokymo, bendrojo ugdymo ir socio-kultūrinis projektas „Istorija virtuvėje“ minint Lietuvos valstybingumo šimtmečio sukaktį (Lietuvos tautinių bendrijų – baltarusių, žydų, graikų ir sarkatvelų) virtuvių šefų meistriškumo pamokos su kultūrine edukacija mokyklos ir plačiajai visuomenei)
- Įkurtas Tolerancijos ugdymo centras bendradarbiaujant su Tarptautine komisija nacių ir sovietų nusikaltimams prieš žmogiškumą tirti
- Surengta paroda „Simono Karczmaro paminklas Dieveniškėms“ bendradarbiaujant su Lietuvos žydų bendruomene, Izraelio ambasada ir Valstybiniu Vilniaus Gaono žydų muziejumi
- Tradiciniu tapęs sėkmingai įgyvendinamas profesinio mokymo populiarinimo konkursas Lietuvos profesinių mokyklų mokiniams „Jurgi, atrakink žemę!“

Problemos:

- Žemėjantis atvykstančių mokytis jaunuolių pasiekimų, baigus 10 klasių, pažangumo lygis
- Praktinio mokymo infrastruktūros stovis

Istaigos perspektyvos:

A. Prioritetai:

- Kokybė, ne kiekybė:
 - i. Profesionalumas.
 - ii. Bendrosios kompetencijos.
- Vertybės:
 - i. humanistinės ir
 - ii. pilietinės.
- Gera ir patogi mokykla Šalčininkų rajono jaunimui, siekiančiam profesinės kvalifikacijos bei vidurinio išsilavinimo.

B. Strateginių krypčių įgyvendinimas:


I etapas:

- 1. Mokyklos pastatų (dirbtuvių, bendras plotas - 936.47 m²) modernizavimas.** Dirbtuvių modernizavimas išsprendžia dvi problemas – pastatų optimizavimo ir mokymo/si aplinkos atnaujinimo, sutelkiant infrastruktūrą inžinerijos ir inžinerinių profesijų, paslaugų asmenims, žemės ūkio sričių praktinio mokymo profesinio mokymo baziniams moduliams kokybiškai įgyvendinti į vieną pakankamos apimties pastatą.
- 2. Inžinerijos ir inžinerinių profesijų, paslaugų asmenims, žemės ūkio sričių praktinio mokymo bazės profesinio mokymo baziniams moduliams kokybiškai įgyvendinti atnaujinimas - įrangos ir minimalus įrangai instaliuoti būtinos infrastruktūros modernizavimas (priemonė Nr. 09.1.2-CPVA-K-722 „Profesinio mokymo infrastruktūros plėtra“).**
- 3. Lankstaus, taiklaus turinio ir įtraukaus bendrojo ugdymo ir profesinio mokymo modelio diegimas.**
- 4. Mokyklos bendruomenės mobilumo užtikrinimas.**

II-as etapas:

- 5. Mokyklos stadiono ir sporto bazės atnaujinimas**
- 6. Mokomosios stovyklavietės infrastruktūros kūrimas, bendras plotas – 6 ha. (Valstybės biudžeto lėšos, projektinės lėšos)**

Dieveniškių technologijų ir verslo mokyklos direktorė

 Ilona Šedienė

Joniškėlio Igno Karpio žemės ūkio ir paslaugų mokykla
(Profesinio mokymo įstaigos pavadinimas)

2018 METŲ VEIKLOS ATASKAITA

Mokymo įstaigos darbuotojai

Bendras darbuotojų skaičius 2019.01.01 – 72

Iš jų:

profesijos mokytojų – 15

bendrojo ugdymo mokytojų – 15

specialiųjų pedagogų - 0

socialinių pedagogų – 1

psichologų - 1

Kvalifikacijos tobulinimas

Kvalifikacija	Proc. nuo bendro profesijos mokytojų skaičiaus		Pokytis lyginant su 2017 metais (+ / -)	Proc. nuo bendro bendrojo ugdymo mokytojų skaičiaus		Pokytis lyginant su 2017 metais (+ / -)
	2018 m.	2017 m.		2018 m.	2017 m.	
Vyr. mokytojų	33,3	33,3	0	73,3	66,7	+6,6
Mokyt. Metodininkų	46,7	50	-3,3	13,3	13,3	0
Ekspertų	-	-	-	-	-	-

Bendrojo ugdymo programų įgyvendinimas

Mokinių pažangumas:

Mokslo metai / Programa	2017–2018	2016-2017	Pokytis lyginant su 2016-2017 (+ / -)
	Pažangumas proc.		
Pagrindinio ugdymo programa	60	51	+9
Vidurinio ugdymo programa	84	77	+7

Mokyklinių brandos egzaminų rezultatų suvestinė:

Egzaminas	2018 m.			Išlaikė (proc.) 2017 m.	Pokytis lyginant su 2017 (+ / -)
	Laikė	Išlaikė	Išlaikė (proc.)		
Technologijos	21	21	100	x	x

Menai	-	-	-	x	x
Lietuvių kalba ir literatūra	24	22	91,7	x	x
Iš viso	45	43	95,6	86,8	+8,8

Valstybinių brandos egzaminų rezultatų:

Egzaminas	2018 m.			Išlaikė (proc.) 2017 m.	Pokytis lyginant su 2017 (+ / -)
	Laikė	Išlaikė	Išlaikė (proc.)		
Anglų kalba	3	3	100	x	x
Lietuvių kalba ir literatūra	1	1	100	x	x
Matematika	4	2	50	x	x
Biologija	1	1	100	x	x
Geografija	2	2	100	x	x
Iš viso:	11	9	81,8	81,8	-

Pagrindinio ir vidurinio išsilavinimo įgijimas:

Dvyliktokų skaičius 2017-2018 m. m. pabaigoje	Brandos atestatus gavusių mokinių skaičius 2018 m.	Brandos atestatus gavusių mokinių dalis (proc.) 2018 m.	Brandos atestatus gavusių mokinių dalis (proc.) 2017 m.	Pokyti s lyginant su 2017 m. (+ / -)	Dešimtojų skaičius 2017-2018 m. pabaigoje	Pagrindinio išsilavinimo pažymėjimus gavusių mokinių skaičius 2018 m.	Pagrindinio išsilavinimo pažymėjimus gavusių mokinių dalis (proc.) 2018 m.	Pagrindinio išsilavinimo pažymėjimus gavusių mokinių dalis (proc.) 2017 m.	Pokyti s lyginant su 2017 m. (+ / -)
26	23	88,5	65,5	+23	10	10	100	93	+7

Mokinių pažangumas:

Profesinio mokymo programų įgyvendinimas

2018–2019 m. m. vykdomos pirminio profesinio mokymo programos

Programos pavadinimas	Valstybinis kodas	Mokinių skaičius 2019.01.01			Įmonės, kurioje vykdoma pameistrių praktinio mokymo dalis, jei vykdoma pameistrystė, pavadinimas
		Iš viso	Iš jų pameistrių	Iš jų turinių specialiųjų ugdymosi poreikių	
Žemės ūkio gamybos verslo darbininko	210081101	26			
Apdailininko (statybininko)	330073202	5			
Technikos priežiūros verslo darbuotojo	330071612	7			
Technikos priežiūros verslo darbuotojo	M43071603	33			
Žemės ūkio gamybos verslo darbuotojo	330081113	22			
Žemės ūkio gamybos verslo darbuotojo	M43081103	34			
Žemės ūkio gamybos verslo darbuotojo	M44081102	50			
Apskaitininko ir kasininko	M44041101	17			
Želdinių tvarkytojo	217081202	8		8	
		202	0	8	

2018–2019 m. m. vykdomos tęstinio profesinio mokymo programos (kai mokiniai priimti pagal švietimo ir mokslo ministro/ patvirtintą priėmimo planą)

Programos pavadinimas	Valstybinis kodas	Mokinių skaičius 2019.01.01			Įmonės, kurioje vykdoma pameistrių praktinio mokymo dalis, jei vykdoma pameistrystė, pavadinimas
		Iš viso	Iš jų turinių specialiųjų ugdymosi poreikių	Iš jų pameistrių	
-	-	-	-	-	-
Profesinio mokymo organizavimas asmenims pagal Užimtumo tarnybos, Neįgalumo ir darbingumo nustatymo tarnybos prie SADM siuntimus ir kitų institucijų skirtą finansavimą (išskyrus tuos asmenis, kurie priimti pagal švietimo ir mokslo ministro patvirtintą priėmimo vietų planą) (asmenų skaičius) nuo 2018-01-01 iki 2018-12-31					Iš viso
pagal formaliojo profesinio mokymo programas		pagal neformaliojo profesinio mokymo programas			
TR1 traktorių vairuotojų (traktorininkų) mokymo programa, kodas 262104105		-			32
TR2 traktorių vairuotojų (traktorininkų) mokymo programa, kodas 262104115		-			37
SZ traktorių vairuotojų (traktorininkų) mokymo programa, kodas 262104108		-			13
Betonuotojo profesinio mokymo programa, kodas, kodas 261073201		-			14
Floristo – gėlių pardavėjo profesinio mokymo programa, kodas 362021401		-			4
Augalų apsaugos produktų profesionaliųjų naudotojų programa, kodas 296162003		-			25

Kompetencijų vertinimas

Eil. Nr.	Mokymo programos pavadinimas ir valstybinis kodas (2018 m.)	Baigiamojo kurso mokinių skaičius (2018 m.)	Iš jų dalyvavo kompetencijų vertinime ir įgijo kvalifikaciją (2018 m.)			Įgijo kvalifikaciją (2017 m.)	Pokytis lyginant su 2017 m. (+ / -)
			Mokinių skaičius	Proc.	Kvalifikacijos įvertinimo vidurkis		
1.	Apskaitininko ir kasininko, M44041101	14	14	100,0	7,1	x	x
2.	Apdailininko	7	7	100,0	7,4	x	x

	(statybininko), 330073202						
3.	Automobilių mechaniko, 440071613	16	16	100,0	8,5	x	x
4.	Technikos priežiūros verslo darbuotojo, 330071612	8	8	100,0	8,1	x	x
5.	Žemės ūkio gamybos verslo darbuotojo, 330081113	16	16	100,0	6,9	x	x
6.	Žemės ūkio gamybos verslo darbuotojo, M44081102	38	33	86,8	8,8	x	x
7.	Floristo, 440021407	5	5	100,0	9,2	x	x
Iš viso		104	99	95,2	8	107	-8

Mokinių įsidarbinimas (2018 m. lapkričio 1 d.) ir palyginimas su (2017 m. lapkričio 1 d.)

Programos pavadinimas (valstybinis kodas)	Baigusiu programą 2018 m. skaičius	Iš baigusiu 2018 m.									Buvusi situacija 2017.11.01
		Dirba			Mokosi kitoje programoje				Nedirba ir nesimoko	Kita	
		Dirbančiu skaičius	Iš jų pagal įgytą kvalifikaciją	Iš jų proc.	Iš viso	Iš jų profesinio mokymo įstaigose	Iš jų aukštesiose mokyklose				
Apskaitininko ir kasininko, M44041101	14	13	8	62	1	-	1	1	-	-	x
Apdailininko (statybininko), 330073202	7	7	6	86	-	-	-	2	-	-	x

Automobilių mechaniko, 440071613	16	12	5	42	-	-	-	3	4	-	x
Technikos priežiūros verslo darbuotojo, 330071612	8	7	6	86	-	-	-	1	-	1	x
Žemės ūkio gamybos verslo darbuotojo, 330081113	16	13	9	69	-	-	-	3	3	-	x
Žemės ūkio gamybos verslo darbuotojo, M44081102	33	28	17	61	3	3	-	5	-	2	x
Floristo, 440021407	5	3	2	67	1	-	1	-	1	-	x
Iš viso	99	83	53	64	5	3	2	15	8	3	56

PMĮ, neturinčios SPMC, mokiniai siunčiami į kitų PMĮ SPMC:**

PMĮ, į kurią nukreipiami mokiniai, pavadinimas	Pirminio, testinio profesinio mokymo programos pavadinimas (valstybinis kodas)	Mokinių skaičius 2018 metais	Mokinių skaičius 2017 metais	Mokinių pokytis lyginant su 2017 m. (+ / -)	Valandų skaičius vienam mokiniui 2018 metais
			x	x	
			x	x	
Iš viso		0	0	0	0

Mokinių „nubyrėjimas“

	2017–2018 m. m.			Dalis (proc.) nuo visų 2016–2017 m. m. besimokiusių mokinių	pokytis (proc.) lyginant su 2016-2017 m. m. (+ / -)
	Mokinių skaičius 09.01	Išbrauktų mokinių skaičius per m. m.	Dalis (proc.) nuo visų mokinių		
Išbraukta iš mokinių sąrašų iš viso	275	59	21,45	22,1	-0,65
Iš jų:				x	x
Perėjo mokytis į kitas mokyklas		2	0,727	x	x

Pakeitė gyvenamąją vietą		0	0	x	x
Dėl vaikų auginimo		0	0	x	x
Dėl ligos		0	0	x	x
Dėl nepažangumo		19	6,91	x	x
Dėl pamokų nelankymo		0	0	x	x
Dėl sunkių materialinių sąlygų		0	0	x	x
Išvyko į užsienį		8	2,91	x	x
Įsidarbino		0	0	x	x
Dėl kitų priežasčių		30	10,91	x	x

Mokinių lankomumas:

Vidutiniškai 1 mokinys per 2017-2018 mokslo metus praleido iš viso pamokų	Vidutiniškai 1 mokinys per 2016-2017 mokslo metus praleido iš viso pamokų	Pokytis lyginant su 2016-2017 mokslo metais (+ / -)	Vidutiniškai 1 mokinys per 2017-2018 mokslo metus praleido pamokų dėl nepateisinamų priežasčių	Vidutiniškai 1 mokinys per 2016-2017 mokslo metus praleido pamokų dėl nepateisinamų priežasčių	Pokytis lyginant su 2016-2017 mokslo metais (+ / -)
85	86	-1,16 proc.	80	83	-3,61 proc.

Neformalusis vaikų švietimas

- Mokinių, lankančių neformaliojo vaikų švietimo ugdymo būrelius PMĮ 2018–2019 m. m., skaičius 47 mokiniai ir dalis (proc.) nuo visų besimokančiųjų PMĮ – 21 % (dalis proc. nuo besimokiusių 2017–2018 m.m. - 23 %)
- Valandų, skirtų neformaliajam vaikų švietimui 2018–2019 m. m., panaudojimas: skirta 698 val., panaudota 698 val. (panaudota val. 2017–2018 m. m - 616)

Dalyvavimas tarptautiniuose projektuose (projektų pavadinimai, dalyvių skaičius)

Eil. Nr.	Projekto pavadinimas	Data	Priimančioji šalis	Dalyvių skaičius 2018 metais	Dalyvių skaičius 2017 metais	Dalyvių pokytis lyginant su 2017 metais (+ / -)
I	“Development of cooperation between	2018-01-15 – 2018-01-	Suomija	2	x	x

	Lithuanian, Latvian and Finnish vocational schools“ (NORDPLUS JUNIOR)	18				
2	„Verslumo ir profesinių įgūdžių tobulinimas Europos verslo įmonėse“ (ERASMUS+)	2018-01-01 – 2018-05-31	Lenkija Italija Portugalija	22	x	x
3	„Profesinė praktika ES šalyse“ (ERASMUS+)	2018-06-01 – 2018-12-31	Austrija Vokietija	20	x	x
4	„Fake News in the Fake News Age: Cultivating Media Literacy in the Educational Community“ (ERASMUS+)	2018-11-13 – 2018-11-16	Graikija	5	x	x
5	Darbo stebėjimo vizitas	2018-10-08 – 2018-10-11	Danija	2	x	x
Iš viso:				51	48	+6,3 proc.

Nacionaliniai ir tarptautiniai profesinio meistriškumo konkursai

Organizavimas nacionalinių ir tarptautinių profesinio meistriškumo konkursų 2018 metais

Įsakymu patvirtinto konkurso pavadinimas (potv. Nr.)	Mokyklų dalyvių skaičius	Profesijos mokytojų skaičius	Mokinių skaičius	Konkurso vieta	Laimėtos vietos
-	-	-	-	-	-

Dalyvavimas nacionaliniuose ir tarptautiniuose profesinio meistriškumo konkursuose 2018 metais

Įsakymu ar potvarkiu (Nr.) patvirtinto konkurso	Dalyvavusių profesijos mokytojų	Dalyvavusių mokinių skaičius	Konkurso vieta	Laimėtos vietos
---	---------------------------------	------------------------------	----------------	-----------------

pavadinimas	skaičius			
„AgroJoniškis 2018“ floristinių kilimų konkursas	1	4	Joniškis	I vieta
„Jaunasis artojas 2018“	1	1	Joniškis	
„Jaunasis žemės ūkio specialistas 2018“	1	2	Alantos sen., Molėtų r.	
„Ruošk ratus žiemą... 2018“	2	2	Vabalninkas, Biržų r.	
Lietuvos artojų varžybos	1	1	Dotnuvos sen., Kėdainių r.	
„Dūzgiams Kalėdas sode“	1	3	Vilnius	
„Geriausias jaunasis automechanikas“	1	4	I etapas vyko nuotoliniu būdu internetu	

Dalyvavimas parodoje „Studijos 2018“

„Studijos 2018“ atstovauta žemės ūkio, miškininkystės ir žuvininkystės sričiai, žemės ūkio šakai. Atstovavo du profesijos mokytojai ir trys mokiniai.

Atvirų durų dienų organizavimas

2018 m. gegužės 23-24 d. mokyklos mokytojai įvykdė 10 karjeros išvykų Pakruojo rajono savivaldybės bendrojo ugdymo įstaigas; gegužės 22-24 d. mokytojai įvykdė 11 karjeros išvykų į Pasvalio rajono savivaldybės bendrojo ugdymo įstaigas. Išvykų metu mokytojai pristatė mokymosi mūsų mokykloje galimybes, pakvietė dalyvauti atvirų durų dienos.

2018 m. mokiniai iš Biržų ir Panevėžio rajonų atvyko susipažinti su galimybėmis mokytis mūsų mokykloje: informuoti apie siūlomas įgyti profesijas, supažindinti su mokyklos organizuojamais renginiais ir įgyvendinamais projektais.

Socialinė parama mokiniams ir mokinių pavėžėjimas

Eil. Nr.	Socialinės paramos teikimo būdai (pvz.)	Mokinių skaičius	Dalis (proc.) nuo visų mokinių	Parama pinigais
1.	Parama drabužiais	x	x	x
2.	Parama avalyne	x	x	x
3.	Parama maistu	6	3	x
4.	Vienkartinės pašalpos	18	10	287,12

5.	Sumažintas bendrabetuio mokestis 50%	x	x	x
6.	Sumažintas bendrabetuio mokestis 100%	4	2	x

Mokinių pavėžėjimui skirta – 625,00 eurų.

Mokinių skaičius važiuojančių į mokyklą/namo iki 40 km kiekvieną dieną - 75 mokinių.

Mokinių skaičius važiuojančių į mokyklą/namo savaitgaliais - 34 mokiniai.

Biudžeto lėšų panaudojimas 2018 metais

Kiek 2018 m. buvo skirta lėšų profesinio mokymo programoms finansuoti, kompetencijų vertinimui, kitų lėšų ugdymui – 493 320,00 (67,99 proc. skirto biudžeto);

Kiek 2018 m. buvo skirta ūkio lėšų 48 700,00 (6,71 proc. skirto biudžeto);

Kiek 2018 m. gauta bendrabetuio išlaikymui – 20 130,00 (2,77 proc. skirto biudžeto);

Kiek 2018 m. PMĮ sutaupė lėšų – sutaupyta 0,00

Kodas	Sąmatos straipsnio pavadinimas	Suma Eur.
2.1.1.1.1.01	Darbo užmokestis pinigais	481 000,00
2.1.2.1.1.01	Socialinio draudimo įmokos	149 600,00
2.2.1.1.1.05	Ryšių paslaugos	2 500,00
2.2.1.1.1.06	Transporto išlaikymas	2 000,00
2.2.1.1.1.08	Spaudiniai	600,00
2.2.1.1.1.10	Kitos prekės	7 172,00
2.2.1.1.1.11	Komandiruotės	600,00
2.2.1.1.1.15	Ilgalaikio materialiojo turto einamasis remontas	0
2.2.1.1.1.16	Kvalifikacijos kėlimas	2 000,00
2.2.1.1.1.20	Komunalinės paslaugos	55 500,00
2.2.1.1.1.30	Kitos paslaugos	10 500,00
2.7.3.1.1.01	Darbdavių socialinė parama pinigais	2 000,00
2.8.1.1.1.01	Stipendijos	12 000,00
	Iš viso:	725 472,00

Pastaba: mokykla iš pajamų įmokų lėšų skyrė „Ilgalaikio materialiojo turto einamajam remontui“ 13 080,00 eurų. (1,80 proc. mokyklos 2018 m. biudžeto). Tame skaičiuje: mokomojo korpuso langai, priedas prie sporto salės projekto, ŽŪM laboratorijos garažo durys, serviso stogo ir vidaus remontas, sandėlio durys ir išbetonuota dalis grindinio, einamasis bendrabetuio ir kito ilgalaikio turto remontas.

Kiek gauta 2018 m. ES lėšų ir kokiems tikslams

Erasmus+ programos KA229 projektas „Fake News in the Fake News Age: Cultivating Media Literacy in the Educational Community“, dotacijos sutarties Nr. 2018-1-EL01-KA229-047996_6. Projektui skirta – 25680,00 Eur, gautas išankstinis 80 proc. mokėjimas – 20544,00 Eur projekto veikloms įgyvendinti.

Erasmus+ programos finansuojamam projektui „Profesinė praktika ES šalyse“, dotacijos Nr. 2018-1-LT01-KA116-046784, skirta 88650,00 eurų. Gauta pradinė 80 proc. dydžio dotacija mokinių ir profesijos mokytojų tarptautinio mobilumo projektui įgyvendinti.

Erasmus+ programos finansuojamam projektui „Verslumo ir profesinių įgūdžių tobulinimas Europos verslo įmonėse“, dotacijos Nr. 2017-1-LT01-KA116-034967 – gauta galutinė 20 proc. dotacija – 18745,2 Eur įgyvendinus projektą.

PMĮ finansinės pajamos už teikiamas mokymo ir kitas paslaugas:

Metai	Visos pajamos, tūkst. eurų	Gauta pajamų, tūkst. eurų	
		Už suteiktas mokymo priemones ir paslaugas	Už kitas priemones ir teiktas paslaugas
2018 m.	153 736,36 eurų	Už kursus 22 708,27 eurų	131 028,09 eurų
2017 m.	185868,58 eurų	Už kursus 57 035,28 eurų	128 833,3 eurų
Pokytis lyginant su 2017 metais (+ / -)	-17,29 proc.	- 39,81 proc.	+1,70 proc.

Paslaugų aprašymas: Mokykla per 2018 m. gavo pajamų: už suaugusiųjų formalijų mokymą (kursus) 22 708,27 eurų, už augalininkystės produkciją 78 362,38 eurų, už gyvulininkystės produkciją 995,75 eurų, maitinimo paslaugų pajamos 16932,39 eurų, už apgyvendinimo paslaugas 5396,30 eurų, technikos 963,67 eurų ir kitos paslaugos 9601,42 eurų. ir nacionalinė mokėjimo agentūra už pasėlių deklaraciją 18290,48 eurų, Valstybinė mokesčių inspekcija prie LR FM pagal LR labdaros ir paramos įstatymą galintiems gauti paramą gavėjams pervedamos sumos 485,70 Eurų.

Bendradarbiavimas su socialiniais partneriais ir savivaldybėmis

Bendradarbiaujama su LR žemės ūkio rūmais, Panevėžio prekybos, pramonės ir amatų rūmais, Pasvalio rajono savivaldybe, Pasvalio verslininkų asociacija „Verslo žiedas“, Lietuvos ūkininkų sąjungos Pasvalio skyriumi, Pasvalio rajono konsultavimo tarnyba, Panevėžio teritorinės darbo biržos Pasvalio skyriumi, Šiaulių teritorinės darbo biržos Pakruojo skyriumi, Aleksandro Stulginskio universitetu, Lietuvos agrarinių ir miškų mokslų centru, LAMMC Joniškėlio bandymų stotimi, Tarptautine teisės ir verslo aukštąja mokykla, VŠĮ Vilniaus kooperacijos kolegija, Švenčionių profesinio rengimo centru, Lietuvos kariuomenės Krašto apsaugos savanorių pajėgų Vyčio apygardos 5-oji rinktinė, UAB „Agrarinės paslaugos“, UAB „Dotnuvos projektai“, AB „Lytagra“, AB „Litagros prekyba“, Pasvalio r. visuomenės sveikatos biuru, IĮ B. Strelčiūnienės įmone, IĮ „Simonos gėlės“, Ligitos Jankauskienės IĮ, UAB „Autoela“, autoservisu „Ratuotas“, Žadeikonių žemės ūkio bendrove, Guostagalio (Pakruojo r.) žemės ūkio bendrove, Lygumų žemės ūkio bendrove, R. Židonytės ūkiu, V. Janeliūno ūkiu. Su ūkininkais, turinčiais žaliuosius diplomus: L. Masilionyte, A. Butkumi, O. Varniene ir kitais.

2018 m. pasirašytos bendradarbiavimo sutartys su naujais socialiniais partneriais – UAB Vikebas, Guostagalio ŽŪB, UAB Meistrema, UAB Šukioniai ir kitais rajono ūkininkais.

Svarbiausi įstaigos pasiekimai ir problemos

Pasiekimai:

- Mokinių priėmimo planas viršytas 20 proc.
- 2018 m. stažuotėse ir mobilumo vizituose, užsienyje dalyvavo 38 mokiniai ir 13 mokytojų;
- Sėkmingai įgyvendinamos keturios modulinės profesinio mokymo programos.
- „AgroJoniškis 2018“ floristinių kilimų konkurse užimta I vieta.
- Pakeisti 17 plastikinių langų mokomajame korpuse;
- „Sporto bazės remontas“ (2018 m. balandžio 27 d. lėšų naudojimo sutartis Nr. FS-358). Fondas skyrė 14000 eur., mokykla prisidėjo nuosavomis lėšomis - 1377,45 eur. Projekto įgyvendinimo metu buvo atnaujinta Joniškėlio Igno Karpio žemės ūkio ir paslaugų mokyklos sporto salė, esančios Nartekių k., Joniškėlio apyl. sen., Pasvalio r., stogo danga (daugiau nei 600 m²), pakeista 120 m. lietvamzdžių bei durys. Už 2 tūkst. eurų įsigyta sporto inventoriaus;
- Mokomosiose dirbtuvėse pakeista 240 kvadratinį metrų stogo danga, pakeisti garažo vartai, atremontuotas automobilių servisas.

Problemos:

Siekiant suteikti kokybišką žemės ūkio specialistų mokymą bei aukštesnę kvalifikaciją, būtinas nuolatinis mokymo programoms skirtos praktinės įrangos atnaujinimas. Sparčiai vystantis technologijoms, seni mokyklos praktinio mokymo standai ir technika neatitinka šiuo metu žemės ūkyje naudojamų technologijų. Mokymas senomis priemonėmis, kurios beveik nebenaudojamos šiuolaikiniuose ūkiuose, neleidžia paruošti aukštesnės kvalifikacijos specialistų darbo rinkai. Mokykloje naudojama naujausia žemės ūkio technika yra pagaminta 2008 m., o seniausia 1981 m., t. y. prieš trisdešimt šešerius metus. Mokyklos ir praktinio mokymo pastatai nėra geriausios būklės: sienos ir stogas neapšiltinti, langai ir durys seni, inžinerinės sistemos nusidėvėjusios, vėdinimo ir kondicionavimo sistemos veikia neefektyviai, mokykloje šalta. Problemą galima nusakyti taip: „šiandieninių reikalavimų neatitinkanti praktinio mokymo bazė neleidžia ruošti aukštesnės kvalifikacijos žemės ūkio specialistų“.

Mokykla neturi geltonojo autobusiuko. Geltonąjį autobusiuką naudotume mokinių pavėžėjimui į sektorinį Šiaurės Lietuvos žemės ūkio technologijų ir technikos praktinio mokymo centrą Joniškio žemės ūkio mokykloje, VšĮ Panevėžio profesinio rengimo centrą, Lietuvos agrarinių ir miškų mokslų centro Joniškėlio bandymų stotį mokinių profesijos praktiniams įgūdžiams įgyti. Mokykloje vykdoma kultūrinė, meninė, pažintinė, kūrybinė, sportinė, praktinė, socialinė ir kt. veikla sudaro mokyklos ugdymo turinio dalį, todėl mokykla iki 10 mokymosi dienų turi skirti pažintinei kultūrinei veiklai.

Įstaigos perspektyvos:

- Mokykla planuoja kasmet plėsti teikiamų paslaugų spektrą, įdiegti pirminio ir tęstinio profesinio mokymo modulinės programas įvairioms tikslinėms grupėms;
- Žemės ūkio srities specialybės mokykloje išliks paklausios dėl išvystyto žemės ūkio Pasvalio, Pakruojo ir Panevėžio r. ir šios srities darbuotojų paklausos regione;
- Vykdomos žemės ūkio srities programos suteikia mokyklai konkurencinį pranašumą regione;
- Mokykla yra sukaupusi didžiulę žemės ūkio specialistų rengimo patirtį, mokinius ruošia kvalifikuoti mokytojai.

Joniškėlio Igno Karpio žemės ūkio ir
paslaugų mokyklos direktorius

Vytautas Jurėnas

Joniškio žemės ūkio mokykla
(Profesinio mokymo įstaigos pavadinimas)

2018 METŲ VEIKLOS ATASKAITA

Mokymo įstaigos darbuotojai

Bendras darbuotojų skaičius 2019.01.01 – 102.

Iš jų:

profesijos mokytojų – 17

bendrojo ugdymo mokytojų – 14

specialiųjų pedagogų – 0

socialinių pedagogų – 1

psichologų – 1

Kvalifikacijos tobulinimas

Kvalifikacija	Proc. nuo bendro profesijos mokytojų skaičiaus		Pokytis lyginant su 2017 metais (+ / -)	Proc. nuo bendro bendrojo ugdymo mokytojų skaičiaus		Pokytis lyginant su 2017 metais (+ / -)
	2018 m.	2017 m.		2018 m.	2017 m.	
Vyr. mokytojų	31,25	37,5	-6,25	36,36	36,36	0
Mokyt. metodininkų	31,25	31,25	0	54,55	54,55	0
Ekspertų	-	-	-	-	-	-

Bendrojo ugdymo programų įgyvendinimas

Mokinių pažangumas:

Mokslo metai / Programa	2017–2018	2016-2017	Pokytis lyginant su 2016-2017 (+ / -)
	Pažangumas proc.		
Pagrindinio ugdymo programa	100 %	100 %	-----
Vidurinio ugdymo programa	94 %	90 %	+ 4 %
Programos turintiems vid. išsilavinimą	100 %	97 %	+ 3 %

Mokyklinių brandos egzaminų rezultatų suvestinė:

Egzaminas	2018 m.			Išlaikė (proc.) 2017 m.	Pokytis lyginant su 2017 (+ / -)
	Laikė	Išlaikė	Išlaikė (proc.)		
Technologijos	57	57	100 %	98 %	+ 2 %
Lietuvių kalba ir literatūra	64	59	92 %	96 %	-4 %
Iš viso:	121	116			

Valstybinių brandos egzaminų rezultatų:

Egzaminas	2018 m.			Išlaikė (proc.) 2017 m.	Pokytis lyginant su 2017 (+ / -)
	Laikė	Išlaikė	Išlaikė (proc.)		
Užsienio kalbos (anglų)	18	15	83%	87%	
Istorijos	12	9	75%	77%	
Biologijos	4	4	100%	73%	
Fizikos	2	2	100%	100%	
Matematikos	18	4	22%	75%	
Iš viso:	54	34			

Pagrindinio ir vidurinio išsilavinimo įgijimas:

Dvyliktojų skaičius 2017-2018 m. m. pabaigoje	Brandos atestatus gavusių mokinių skaičius 2018 m.	Brandos atestatus gavusių mokinių dalis (proc.) 2018 m.	Brandos atestatus gavusių mokinių dalis (proc.) 2017 m.	Pokytis lyginant su 2017 m. (+ / -)	Dešimtojų skaičius 2017-2018 m. m. pabaigoje	Pagrindinio išsilavinimo pažymėjimus gavusių mokinių skaičius 2018 m.	Pagrindinio išsilavinimo pažymėjimus gavusių mokinių dalis (proc.) 2018 m.	Pagrindinio išsilavinimo pažymėjimus gavusių mokinių dalis (proc.) 2017 m.	Pokytis lyginant su 2017 m. (+ / -)
65	58	89 %	89 %	----	28	28	100 %	100%	----

Profesinio mokymo programų įgyvendinimas

2018–2019 m. m. vykdomos pirminio profesinio mokymo programos

Programos pavadinimas	Valstybinis kodas	Mokinių skaičius 2019.01.01			Įmonės, kurioje vykdoma pameistrių praktinio mokymo dalis, jei vykdoma pameistrystė, pavadinimas
		Iš viso	Iš jų pameistrių	Iš jų turinių specialiųjų ugdymosi poreikių	
Apdailininko (statybininko) modulinė	M43073202	13	-	-	-
Apdailininko (statybininko)	330073202	21	-	-	-
Dekoratyvinio želdinimo ir aplinkos tvarkymo verslo darbuotojo modulinė	M43081102	10	-	-	-
Dekoratyvinio apželdinimo verslo darbuotojo	330081207	10	-	-	-
Multimedijos paslaugų teikėjo modulinė	M43061106	12	-	-	-

Padavėjo ir barmeno modulinė	M43101303	12	-	-	-
Technikos priežiūros verslo darbuotojo modulinė	M43071603	41	-	-	-
Technikos priežiūros verslo darbuotojo	330071612	16	-	-	-
Virėjo modulinė	M43101302	14	-	-	-
Žemės ūkio gamybos verslo darbuotojo modulinė	M43081103	24	-	-	-
Žemės ūkio gamybos verslo darbuotojo	330081113	16	-	-	-

2018–2019 m. m. vykdomos tęstinio profesinio mokymo programos (kai mokiniai priimti pagal švietimo ir mokslo ministro/ patvirtintą priėmimo planą)

Programos pavadinimas	Valstybinis kodas	Mokinių skaičius 2019.01.01			Įmonės, kurioje vykdoma pameistrių praktinio mokymo dalis, jei vykdoma pameistrystė, pavadinimas
		Iš viso	Iš jų turinių specialiųjų ugdymosi poreikių	Iš jų pameistrių	
Apskaitininko ir kasininko modulinė	T43041101	12	-	-	-
Dekoratyvinio želdinimo ir aplinkos tvarkymo verslo darbuotojo modulinė	T43081101	15	-	-	-
Multimedijos paslaugų teikėjo modulinė	T43061302	14	-	-	-

Profesinio mokymo organizavimas asmenims pagal Užimtumo tarnybos, Neįgalumo ir darbingumo nustatymo tarnybos prie SADM siuntimus ir kitų institucijų skirtą finansavimą (išskyrus tuos asmenis, kurie priimti pagal švietimo ir mokslo ministro patvirtintą priėmimo vietų planą) (asmenų skaičius) nuo 2018-01-01 iki 2018-12-31		Iš viso
pagal formaliojo profesinio mokymo programas	pagal neformaliojo profesinio mokymo programas	
-	-	-

Kompetencijų vertinimas

Eil. Nr.	Mokymo programos pavadinimas ir valstybinis kodas (2018 m.)	Baigiamojo kurso mokinių skaičius (2018 m.)	Iš jų dalyvavo kompetencijų vertinime ir įgijo kvalifikaciją (2018 m.)			Įgijo kvalifikaciją (2017 m.)	Pokytis lyginant su 2017 m. (+ / -)
			Mokinių skaičius	Proc.	Kvalifikacijos įvertinimo vidurkis		
1.	Apskaitininko ir	21	17	80,95	6,88	x	x

	kasininko modulinė, M44041101						
2.	Dekoratyvinio apželdinimo verslo darbuotojo, 330081207	12	12	100	9,36	x	x
3.	Dekoratyvinio apželdinimo verslo darbuotojo, 440081211	24	23	95,83	9,54	x	x
4.	Apdailininko (statybininko), 330073202	16	16	100	7,47	x	x
5.	Technikos priežiūros verslo darbuotojo, 330071612	17	17	100	8,30	x	x
6.	Žemės ūkio gamybos verslo darbuotojo, 330081113	19	19	100	7,5	x	x
Iš viso:		109	104	95,41	81,75	x	x

Mokinių įsidarbinimas (2018 m. lapkričio 1 d.) ir palyginimas su (2017 m. lapkričio 1 d.)

Programos pavadinimas (valstybinis kodas)	Baigusiųjų programą 2018 m. skaičius	Iš baigusiųjų 2018 m.								Buvusi situacija 2017.11.01	
		Dirba			Mokosi kitoje programoje			Išvyko į užsienį	Nedirba ir nesimoko	Kita	Dirbo pagal įgytą kvalifikaciją (proc. nuo bendro įsidarbinusiųjų skaičiaus)
		Dirbančiųjų skaičius	Iš jų pagal įgytą kvalifikaciją	iš jų proc.	Iš viso	Iš jų profesinio mokymo įstaigose	Iš jų aukštesiose mokyklose				
Dekoratyvinio apželdinimo verslo darbuotojas (330081207)	12	7	3	42,9	1		1			4	-
Apdailininkas (statybininka) (330073202)	16	5	3	60,0	1		1	7		3	66,7

Žemės ūkio gamybos verslo darbuotojas (330081113)	19	9	8	88,9				4	1	5	85,7
Technikos priežiūros verslo darbuotojas (330071612)	17	8	4	50,0	1		1	3		4	81,3
Apskaitininkas ir kasininkas (M44041101)	17	12	5	41,6	1	1		1		3	58,3
Dekoratyvinio apželdinimo verslo darbuotojas (440081211)	23	16	4	25,0	3	1	2		2	2	76,0
Iš viso:	104	57	27		7	2	5	15	3	21	

Sektorinių praktinio mokymo centrų veikla 2018 metais ir lyginimas su 2017 metais

* – lentelės pildo profesinio mokymo įstaigos turinčios SPMC

** – lentelę pildo profesinio mokymo įstaigos neturinčios SPMC

Praktinio mokymo organizavimas šios profesinio mokymo įstaigos mokiniams, mokytojams:*

Pirminio, tęstinio profesinio mokymo programos pavadinimas (kodas)	Mokinių skaičius 2018 metais	Proc. nuo bendro mokinių skaičiaus 2018 metais	Proc. nuo bendro mokinių skaičiaus 2017 metais	Mokinių pokytis lyginant su 2017 m. (+ / -)	Valandų skaičius vienam mokiniui 2018 metais	Mokytojų skaičius 2018 metais	Valandų skaičius vienam mokytojui 2018 metais
Dekoratyvinio apželdinimo verslo darbuotojo, 330081207	22		x	x	506		
Dekoratyvinio apželdinimo verslo darbuotojo, 440081211	24		x	x	232		
Dekoratyvinio želdinimo ir aplinkos tvarkymo verslo darbuotojo modulinė, M43081102	10				100		
Dekoratyvinio želdinimo ir aplinkos tvarkymo verslo darbuotojo modulinė, T43081101	15				260		

Iš viso:	230	-	x	0	3684	-	-
----------	-----	---	---	---	------	---	---

Praktinio mokymo organizavimas kitų profesinio mokymo įstaigų (toliau – PMĮ) mokiniams, mokytojams:*

PMĮ pavadinimas	Pirminio, testinio profesinio mokymo programos pavadinimas (kodas)	Mokinių skaičius 2018 metais	Mokinių skaičius 2017 metais	Mokinių pokytis lyginant su 2017 m. (+ / -)	Valandų skaičius vienam asmeniui 2018 metais	Mokytojų skaičius 2018 metais	Valandų skaičius vienam asmeniui 2018 metais
Aukštadvario ŽŪM	Projekto „Profesijos mokytojų žemės ūkio, maisto ir žuvininkystės technologinių kompetencijų tobulinimas“ Nr. 09.4.2-ESFA-K-714-01-0014 „Žemės ūkio technologinių kompetencijų mokymai“	-	x	x	-	2	40
Marijampolės PRC Vilkaviškio sk.		-	x	x	-	3	40
Panevėžio PRC		-	x	x	-	2	40
Plungės TVM		-	x	x	-	2	40
Smalininkų TVM		-	x	x	-	1	40
Ukmergės TVM		-	x	x	-	1	40
Vilkijos ŽŪM		-	x	x	-	1	40
Vilniaus AVM		-	x	x	-	2	40
Zarasų ŽŪM		-	x	x	-	1	40
Iš viso:		-	x	x	-	16	40

Praktinio mokymo organizavimas kolegijų, universitetų studentams, dėstytojams:*

Mokymo įstaigos pavadinimas	Studijų programos pavadinimas	Studentų skaičius 2018 metais	Studentų skaičius 2017 metais	Studentų pokytis lyginant su 2017 m. (+ / -)	Valandų skaičius vienam asmeniui 2018 metais	Dėstytojų skaičius 2018 metais	Valandų skaičius vienam asmeniui 2018 metais
-	-	-	x	x	-	-	-
Iš viso:							

Praktinio mokymo organizavimas bendrojo ugdymo mokyklų mokiniams:*

Bendrojo ugdymo mokyklos pavadinimas	Mokinių skaičius 2018 metais	Mokinių skaičius 2017 metais	Mokinių pokytis lyginant su 2017 m. (+ / -)	Valandų skaičius vienam asmeniui 2018 metais	Vykdytų (planuojamų) užsiėmimų SPMC paskirtis: technologijų pamokų organizavimas, profesinis orientavimas ir kt.	Pastabos (nurodykite ar turite sudarytas sutartis (reg. Nr.) su bendrojo ugdymo mokyklomis dėl technologijų pamokų organizavimo)
Šiaulių sanatorinės mokykla 9 ir 10 kl.	25	x	x	3	Profesinis orientavimas ir informavimas	Neturime
Joniškio r. Gaščiūnų pagrindinė mokykla 10 kl.	12	x	x	3	Profesinis orientavimas ir informavimas	Neturime
Joniškio r. Žagarės gimnazija 10 kl.	12	x	x	4	Profesinis orientavimas ir informavimas, individualūs pokalbiai	Neturime
Joniškio r. Kriukų pagrindinė mokykla 10 kl.	5	x	x	4	Profesinis orientavimas ir informavimas, individualūs pokalbiai	Neturime
Joniškio Saulės pagrindinė mokykla 10 kl.	7	x	x	3	Profesinis orientavimas ir informavimas	Neturime
Pakruojo r. Pašvitinio pagrindinė mokykla 9 ir 10 kl.	14	x	x	3	Profesinis orientavimas ir informavimas	Neturime
Pakruojo r. Lygumų pagrindinė mokykla 9 ir 10 kl.	25	x	x	3	Profesinis orientavimas ir informavimas	Neturime
Pakruojo Žemynos pagrindinė mokykla 10 kl.	7	x	x	3	Profesinis orientavimas ir informavimas	Neturime
Joniškio M. Slančiausko progimnazija 8 kl.	33	x	x	3	Profesinis orientavimas ir informavimas	Neturime
Skuodo r. Ylakių gimnazija	14	x	x	4	Šviečiamasis renginys apie žemės ūkio specialybes	Neturime
Iš viso:	154	x	x	33		

Kvalifikacijos tobulinimo renginių organizavimas įmonių darbuotojams:*

Įmonės (juridinio asmens pavadinimas)	Darbuotojų skaičius 2018 metais	Darbuotojų skaičius 2017 metais	Darbuotojų pokytis lyginant su 2017 m. (+ / -)	Valandų skaičius vienam darbuotojui 2018 metais
-	-	-	-	-
Iš viso:				

Profesinio mokymo įstaigų, turinčių SPMC, mokiniai siunčiami į kitus SPMC, kai praktiniam mokymui vykdyti nėra atitinkamo savo profesinio mokymo įstaigoje SPMC:*

PMĮ, į kurią nukreipiami mokiniai, pavadinimas	Pirminio, tęstinio profesinio mokymo programos pavadinimas (kodas)	Mokinių skaičius 2018 metais	Mokinių skaičius 2017 metais	Mokinių pokytis lyginant su 2017 m.(+ / -)	Valandų skaičius vienam mokiniui 2018 metais
Šiaulių PRC	Apdailininko (statybininko), 330073202	10	x	x	124
Iš viso:		10	x	x	124

PMĮ, neturinčios SPMC, mokiniai siunčiami į kitų PMĮ SPMC:**

PMĮ, į kurią nukreipiami mokiniai, pavadinimas	Pirminio, tęstinio profesinio mokymo programos pavadinimas (valstybinis kodas)	Mokinių skaičius 2018 metais	Mokinių skaičius 2017 metais	Mokinių pokytis lyginant su 2017 m.(+ / -)	Valandų skaičius vienam mokiniui 2018 metais
			x	x	
Iš viso:					

Mokinių „nubyrėjimas“

	2017–2018 m. m.			Dalis (proc.) nuo visų 2016–2017 m. m. besimokiusių mokinių	Pokytis (proc.) lyginant su 2016–2017 m. m. (+ / -)
	Mokinių skaičius 09.01	Išbrauktų mokinių skaičius per m. m.	Dalis (proc.) nuo visų mokinių		
Išbraukta iš mokinių sąrašų iš viso	326	(-44)	13	11	+ 2 %
Iš jų:					
Perėjo mokytis į kitas mokyklas		6	14%	x	x
Pakeitė gyvenamąją vietą		-	-	x	x
Dėl vaikų auginimo		1	2%	x	x
Dėl ligos		-	-	x	x
Dėl nepažangumo		9	21%	x	x
Dėl pamokų nelankymo		13	29%	x	x
Dėl sunkių materialinių sąlygų		-	-	x	x
Išvyko į užsienį		10	22%	x	x
Įsidarbino		5	12%	x	x
Dėl kitų priežasčių		-	-	x	x

Mokinių lankomumas:

Vidutiniškai 1 mokiniys per 2017- 2018 mokslo metus praleido iš viso pamokų	Vidutiniškai 1 mokiniys per 2016- 2017 mokslo metus praleido iš viso pamokų	Pokytis lyginant su 2016- 2017 mokslo metais (+ / -)	Vidutiniškai 1 mokiniys per 2017- 2018 mokslo metus praleido pamokų dėl nepateisinamų priežasčių	Vidutiniškai 1 mokiniys per 2016- 2017 mokslo metus praleido pamokų dėl nepateisinamų priežasčių	Pokytis lyginant su 2016- 2017 mokslo metais (+ / -)
190	135	+ 55	102	81	+ 21

Neformalusis vaikų švietimas

- Mokinių, lankančių neformaliojo vaikų švietimo ugdymo būrelius PMĮ 2018–2019 m. m., skaičius ir dalis (proc.) nuo visų besimokančiųjų PMĮ – 129 (42 %)
- Valandų, skirtų neformaliajam vaikų švietimui 2018–2019 m. m., panaudojimas: skirta 630 val., panaudota 630 val.

Dalyvavimas tarptautiniuose projektuose (projektų pavadinimai, dalyvių skaičius)

Eil. Nr.	Projekto pavadinimas	Data	Priimančioji šalis	Dalyvių skaičius 2018 metais	Dalyvių skaičius 2017 metais	Dalyvių pokytis lyginant su 2017 metais (+ / -)
1	„Profesinių įgūdžių tobulinimas užsienyje“	2018	Austrija, Vokietija	24	0	+24
2	Mokykimės linksmi ir laisvai	2018	Ukraina	2	0	+2
3	„Bendra istorija - bendra ateitis“	2018	Norvegija	10	0	+10
4	Skaitmeniniai mokymo metodai profesiniame suaugusiųjų mokyme	2018	Suomija	4	4	0
Iš viso:				40	4	

Nacionaliniai ir tarptautiniai profesinio meistriškumo konkursai

Organizavimas nacionalinių ir tarptautinių profesinio meistriškumo konkursų 2018 metais

Įsakymu patvirtinto konkurso pavadinimas (potv. Nr.)	Mokyklų dalyvių skaičius	Profesijos mokytojų skaičius	Mokinių skaičius	Konkurso vieta	Laimėtos vietos
1. Tarptautinis profesinio meistriškumo konkursas „Jaunasis artojas 2018“	13	13	13	Joniškio žemės ūkio mokykla	III ir X

2. Respublikinis floristinių kilimų konkursas rudeninės parodos „Agro Joniškis“ metu.	9	18	90	Joniškio žemės ūkio mokykla	
---	---	----	----	-----------------------------	--

Dalyvavimas nacionaliniuose ir tarptautiniuose profesinio meistriškumo konkursuose 2018 metais

Įsakymu ar potvarkiu (Nr.) patvirtinto konkurso pavadinimas	Dalyvavusių profesijos mokytojų skaičius	Dalyvavusių mokinių skaičius	Konkurso vieta	Laimėtos vietos
1. Respublikinis būsimų žemės ūkio specialistų profesinio meistriškumo konkursas „ruošk ratus žiemą...2018“	2	2	Biržų PRC Vabalninko skyrius	III ir V
2. Lietuvos artojų varžybos	1	1	Liepų k., Kėdainių r.	IV
3. Nacionalinis artojų konkursas	1	2	Olustverės paslaugų ir kaimo ekonomikos mokykloje (Estija)	X ir XII
4. Atviros Latvijos artojų varžybos.	2	1	Vilcėje, Jelgavos savivaldybė (Latvija)	III ir V
5. Tarptautinis profesinio meistriškumo konkursas „Jaunasis artojas 2018“	2	2	Joniškio žemės ūkio mokykla	III ir X
6. Tarptautinis floristinių kilimų konkursas	1	2	Venspilis (Latvija)	

Dalyvavimas parodoje „Studijos 2018“

„Studijos 2018“ atstovauta (nurodyti kokiais) Žemės ūkio, žuvininkystės ir miškininkystės ūkio šakai. PMĮ atstovavusių mokytojų ir mokinių skaičius: 3 mokytojai, 4 mokiniai.

Atvirų durų dienų organizavimas

Nuo kovo 12 d. iki birželio 13 d. mokykloje apsilankė Šiaulių sanatorinės mokyklos devintokai ir dešimtokai, Pakruojo Žemynos pagrindinės mokyklos dešimtokai, Žagarės gimnazijos dešimtokai, Joniškio r. Kriukų, Gataučių pagrindinės mokyklos dešimtokai, Joniškio Mato Slančiausko progimnazijos aštuntokai, Pakruojo r. Pašvitinio pagrindinės mokyklos devintokai ir dešimtokai, Pakruojo r. Lygumų pagrindinės mokyklos devintokai ir dešimtokai. Mokykloje lankėsi Joniškio r. Gasčiūnų pagrindinės mokyklos devintokai ir dešimtokai, Joniškio Saulės pagrindinės mokyklos dešimtokai, Skuodo r. Ylakių gimnazijos devintokai ir dešimtokai, Plungės vaikų globos namų auklėtiniai. Mokiniais buvo pravestas profesinio informavimo užsiėmimas. Mokiniai turėjo galimybę iš arti pamatyti, išbandyti, pasimatuoti visas profesijas – profesinio mokymo programas, patikrino ar turi savo svajonių profesijoms reikalingas kompetencijas ir gebėjimus.

Socialinė parama mokiniams ir mokinių pavėžėjimas

Eil. Nr.	Socialinės paramos teikimo būdai (pvz.)	Mokinių skaičius	Dalis (proc.) nuo visų mokinių	Parama pinigais
1.	Parama drabužiais	X	X	X
2.	Parama avalyne	X	X	X
3.	Parama maistu	X	X	X
4.	Vienartinės pašalpos	4	1,23 %	228,76 Eur
5.	Sumažintas bendrabučio mokestis 50%	X	X	X
6.	Sumažintas bendrabučio mokestis 100%	4	1,23 %	120 Eur
7.	Nemokamas maitinimas skirtas savivaldybės	18	5,52 %	3 089,03 Eur
8.	Parama mokinio krepšelio reikmėms įsigyti, skirta savivaldybės	5	1,53 %	285 Eur

Mokinių pavėžėjimui skirta – 43,032 eurų.

Mokinių skaičius važiuojančių į mokyklą/namo iki 40 km kiekvieną dieną - 104 mokiniai.

Mokinių skaičius važiuojančių į mokyklą/namo savaitgaliais - 18 mokinių.

Biudžeto lėšų panaudojimas 2018 metais

Kiek 2018 m. buvo skirta lėšų profesinio mokymo programoms finansuoti, kompetencijų vertinimui, kitų lėšų ugdymui – 982 900,00 (83,7 proc. skirto biudžeto)

Kiek 2018 m. buvo skirta ūkio lėšų – 155 800,00 (13,3 proc. skirto biudžeto)

Kiek 2018 m. gauta lėšų bendrabučių išlaikymui – 36 000,00 (3 proc. skirto biudžeto)

Kiek 2018 m. PMĮ sutaupė lėšų – 0.

Kodas	Sąmatos straipsnio pavadinimas	Suma Eur
2.1.1.1.1.01	Darbo užmokestis pinigais	706 000,00
2.1.2.1.1.01	Socialinio draudimo įmokos	221 400,00
2.2.1.1.1.05	Ryšių paslaugos	5 000,00
2.2.1.1.1.06	Transporto išlaikymas	5 000,00
2.2.1.1.1.07	Aprangos ir patalynės įsigijimas	2 000,00
2.2.1.1.1.15	Ilgalaikio materialiojo turto einamasis remontas	4 500,00
2.2.1.1.1.16	Kvalifikacijos kėlimas	2 500,00
2.2.1.1.1.17	Ekspertų ir konsultantų paslaugų įsigijimas	10 000,00
2.2.1.1.1.20	Komunalinės paslaugos	133 000,00
2.2.1.1.1.21	IT prekių ir paslaugų įsigijimas	15 500,00
2.2.1.1.1.23	Ūkinio inventoriaus įsigijimas	20 000,00
2.2.1.1.1.30	Kitos paslaugos	12 300,00

2.7.3.1.1.01	Darbdavių socialinė parama pinigais	1 500,00
2.8.1.1.1.01	Stipendijos	36 000,00
	Iš viso:	1 174 700,00

Kiek gauta 2018 m. ES lėšų ir kokiems tikslams

1. „Erasmus“ projektų finansavimas – 77 858,80 Eur, mokytojų ir mokinių išvykos pas projekto partnerius.
2. Nacionalinė mokėjimo agentūra – tiesioginės išmokos – 23 401,82 Eur.
3. INTERREG Latvijos-Lietuvos bendradarbiavimo per sieną programos projekto „Labour Market without Borders“ (Darbo rinka be sienų) Nr. LLI-183 išlaidos – 597,97 Eur.

PMI finansinės pajamos už teikiamas mokymo ir kitas paslaugas:

Metai	Visos pajamos, tūkst. eurų	Gauta pajamų, tūkst. eurų	
		Už suteiktas mokymo priemonės ir paslaugas	Už kitas priemones ir teiktas paslaugas
2018	235,40	12,70	222,40
2017	266,80	20,90	245,90
Pokytis lyginant su 2017 metais (+ / -)	-31,4	-8,2	-23,2

Paslaugų aprašymas:

1. Suaugusiųjų mokymai: TR1, TR2, SZ, B kategorijos vairavimo, mokymų programa „Ūkininkavimo pradmenys“.
2. Kitos teikiamos paslaugos: nakvynės, maitinimo, transporto, agroserviso patarnavimai.
3. Pajamos už parduotą išaugintą žemės ūkio produkciją: grūdus, rapsą, medų. Mokykla turi bityną ir mokomąją fermą.

Bendradarbiavimas su socialiniais partneriais ir savivaldybėmis

Apdailininko (statybininko) programos mokiniai mokomąsias praktikas atlieka UAB „Grebėstas“. Technikos priežiūros verslo darbuotojo, Žemės ūkio gamybos verslo darbininko, Žemės ūkio gamybos verslo darbuotojo programų mokiniai vyksta į mokomąsias išvykas į R. Gylį, S. Norvaišą, L. Šateikos, T.Šimaičio ūkininkų ūkius, Bariūnų, Lygumų, Skaistgirio, Skilvionių žemės ūkio bendroves, Alsijų paukštyną, Šiaulių autoservisą, UAB „Linas Agro“, UAB „Dotnuva Baltic“, „Žvalguva“, kooperatyvą „Joniškio aruodas“.

Joniškio žemės ūkio mokyklos direktorius

 Liudas Jonaitis

KAIŠIADORIŲ TECHNOLOGIJŲ IR VERSLO MOKYKLA
(Profesinio mokymo įstaigos pavadinimas)

2018 METŲ VEIKLOS ATASKAITA

Mokymo įstaigos darbuotojai

Bendras darbuotojų skaičius 2019.01.01 - 66 Iš jų:
profesijos mokytojų -20, bendrojo ugdymo mokytojų - 15
specialiųjų pedagogų- 0, socialinių pedagogų - 0,5 psichologų - 0,5

Kvalifikacijos tobulinimas

Kvalifikacija	Proc. nuo bendro profesijos mokytojų skaičiaus		Pokytis lyginant su 2017 metais (+/-)	Proc. nuo bendro bendrojo ugdymo mokytojų skaičiaus		Pokytis lyginant su 2017 metais (+/-)
	2018 m.	2017 m.		2018 m.	2017 m.	
Vyr. mokytojų	7	6	1	9	8	1
Mokyt. Metodininkų	2	1	1	3	3	0
Ekspertų	0	0	0	0	0	0

Bendrojo ugdymo programų įgyvendinimas

Mokinių pažangumas:

Mokslo metai / Programa	2017-2018	2016-2017	Pokytis lyginant su 2016-2017 (+/-)
	Pažangumas proc.		
Pagrindinio ugdymo programa	88	85	-3
Vidurinio ugdymo programa	85	82	-2

Mokyklinių brandos egzaminų rezultatų suvestinė:

Egzaminas	2018 m.			Išlaikė (proc.) 2017 m.	Pokytis lyginant su 2017 (+/-)
	Laikė	Išlaikė	Išlaikė (proc.)		
Technologijos	29	27	93	x	x
Menai	0			x	x
Lietuvių kalba ir literatūra	29	28	97	x	x
Iš viso	48	45	94	97	-3

Valstybinių brandos egzaminų rezultatų:

Egzaminas	2018 m.			Išlaikė (proc.) 2017 m.	Pokytis lyginant su 2017 (+/-)
	Laikė	Išlaikė	Išlaikė (proc.)		
Lietuvių	1	1	100	x	x
Biologija	1	1	100	x	x
Istorija	1	1	100	x	x
Anglų k	5	5	100	x	x
Matematika	1	1	100	x	x
Geografija	2	2	100	x	x
Iš viso:	11	11	100	80	+20

Pagrindinio ir vidurinio išsilavinimo įgijimas:

Dvyliktųjų skaičius 2017-2018 m. m. pabaigoje	Brandos atestatus gavusių mokinių skaičius 2018 m.	Brandos atestatus gavusių mokinių dalis (proc.) 2018 m.	Brandos atestatus gavusių mokinių dalis (proc.) 2017 m.	Pokytis lyginant su 2017 m. (+/-)	Dešimtokų skaičius 2017- 2018 m. m. pabaigoje	Pagrindinio išsilavinimo pažymėjimus gavusių mokinių skaičius 2018 m.	Pagrindinio išsilavinimo pažymėjimus gavusių mokinių dalis (proc.) 2018 m.	Pagrindinio išsilavinimo pažymėjimus gavusių mokinių dalis (proc.) 2017 m.	Pokytis lyginant su 2017 m. (+/-)
32	30	94	92	+2	23	20	87	83	+4

Profesinio mokymo programų įgyvendinimas

2018-2019 m. m. vykdomos pirminio profesinio mokymo programos

Programos pavadinimas	Valstybinis kodas	Mokinių skaičius 2019.01.01			įmonės, kurioje vykdoma pameistrių praktinio mokymo dalis, jei vykdoma pameistrystė, pavadinimas
		Iš viso	Iš jų pameistrių	Iš jų turinčių specialiųjų ugdymosi poreikių	
Apdailininko	330073202, M43073202, 210073210	67	-	-	
Staliaus	330073209	14	-	-	
Elektros įrenginių elektromechaniko	330071304	13			
Žemės ūkio gamybos ir verslo darbuotojo	330081113, M43081103	34			
Virėjo	330101306, M43101302	26	-	-	
Padavėjo barmeno	330101304, M43101303	24	-	-	
Apskaitininko ir kasininko	M44041101	19	-		
Suvirintojo	M44071501, 210071510	73	-	-	
Želdinių tvarkytojo	210081202	19		-	
Siuvėjo	210054218	23	-	-	
VISO		312			

2018-2019 m. m. vykdomos tęstinio profesinio mokymo programos (kai mokiniai priimti pagal

švietimo ir mokslo ministro/ patvirtintą priėmimo planą)

Programos pavadinimas	Valstybinis kodas	Mokinių skaičius 2019.01.01			Įmonės, kurioje vykdoma pameistrių praktinio mokymo dalis, jei vykdoma pameistrystė, pavadinimas
		Iš viso	Iš jų turinių specialiųjų ugdymosi poreikių	Iš jų pameistrių	
Apskaitininko ir kasininko	T43041101	12	"		
Virėjo	T43101304	17	-	-	
VISO		29			

Profesinio mokymo organizavimas asmenims pagal Užimtumo tarnybos, Neįgalumo ir darbingumo nustatymo tarnybos prie SADM siuntimus ir kitų institucijų skirtą finansavimą (išskyrus tuos asmenis, kurie priimti pagal švietimo ir mokslo ministro patvirtintą priėmimo vietų planą) (asmenų skaičius) nuo 2018-01-01 iki 2018-12-31		Iš viso
pagal formaliojo profesinio mokymo programas	pagal neformaliojo profesinio mokymo programas	
242	0	242

Kompetencijų vertinimas

Eil. Nr.	Mokymo programos pavadinimas ir valstybinis kodas (2018 m.)	Baigiamojo kurso mokinių skaičius (2018 m.)	Iš jų dalyvavo kompetencijų vertinime ir įgijo kvalifikaciją (2018 m.)			Įgijo kvalifikaciją (2017 m.)	Pokytis lyginant su 2017 m. (+ / -)
			Mokinių skaičius	Proc.	Kvalifikacijos įvertinimo vidurkis		
1	Apskaitininkai ir kasininkai (M44041101)	25	20	80	7,5	x	x
2	Ž.u.gamybos ir verslo darbuotojai (330081113)	19	19	100	8,2	x	x
3	Virėjai (330101306)	14	12	86	8,9	x	x
4	El. įrenginių elektromechanikai (330071304)	25	24	96	8,8	x	x
5	Padavėjai barmenai (330101304)	14	13	93	7,4	x	x

6	Apdailininkai (statybininkai) (330073202)	34	31	91	7,8	x	x
7	Želdinių tvarkytojai (210081202)	25	22	88	8,9	x	x
8	Suvirintojai elektra (210071510)	44	38	86	8,1	x	x
9	Apdailininkai (210073210)	27	24	88	7,8	x	x
10	Siuvėjai (210054218)	25	20	80	6,8	x	x
	IŠ VISO	252	223	89	7,9	216	+7

Mokinių įsidarbinimas (2018 m. lapkričio 1 d.) ir palyginimas (2017 m. lapkričio 1 d.)

Programos pavadinimas (valstybinis kodas)	Baigusių programą 2018 m. skaičius	Iš baigusiųjų 2018 m.									Buvusi situacija 2017 m.
		Dirba			Mokosi kitoje programoje						Dirbo pagal įgytą kvalifikaciją (proc. nuo bendro isidarbonusių skaičiaus)
		Dirbančiųjų skaičius	Iš jų pagal įgytą kvalifikaciją	Iš jų proc	Iš viso	Iš jų profesinio mokymo įstaigose	Iš jų aukštosiose mokyklose	Išvyko į užsienį	Nedirba ir nesimoko	Kita	
Apskaitininkai ir kasininkai (M44041101)	20	19	19				1				x
Z.ū.gamybos ir verslo darbuotojai (330081113)	19	16	14					1	1	1	x
Virėjai (330101306)	12	12	10								x
EI. įrenginių elektromechanikai (330071304)	24	21	16				1	2			x
Padavėjai barmenai (330101304)	13	12	12							1	x
Apdailininkai (statybininkai) (330073202)	31	28	24					2		1	x
Želdinių tvarkytojai (210081202)	22	1								21 įkalinimo įstaigoje	x
Suvirintojai elektra (210071510)	38	3	3							35 įkalinimo įstaigoje	x
Apdailininkai (210073210)	24	2	2							22 įkalinimo įstaigoje	x
Siuvėjai (210054218)	20	2	0							18 įkalinimo įstaigoje	x
Iš viso	223	116	100				2	5	1	107 (96 įkalinimo įstaigoje)	88%

Mokinių „nubyrėjimas“

	2017-2018 m. m.			Dalis (proc.) nuo visų 2016-2017 m. m. besimokiusių mokinių	pokytis (proc.) lyginant su 2016-2017 m. m. (+/-)
	Mokinių skaičius 09.01	Išbrauktų mokinių skaičius per m. m.	Dalis (proc.) nuo visų mokinių		
Išbraukta iš mokinių sąrašų iš viso	470	76	16.1	16,8	+0,7
Iš jų:				x	x
Perėjo mokytis į kitas mokyklas		3	0,6	x	x
Pakeitė gyvenamąją vietą		1	0,2	x	x
Dėl vaikų auginimo		4	0,8	x	x
Dėl ligos		1	0,2	x	x
Dėl nepažangumo		2	0,4	x	x
Dėl pamokų nelankymo		14	3,0	x	x
Dėl sunkių materialinių sąlygų		1	0,2	x	x
Išvyko į užsienį		11	2,3	x	x
Įsidarbino		35	7,4	x	x
Dėl kitų priežasčių		4	0,8	x	x

Mokinių lankomumas:

Vidutiniškai 1 mokiny per 2017-2018 mokslo metus praleido iš viso pamokų	Vidutiniškai 1 mokiny per 2016- 2017 mokslo metus praleido iš viso pamokų	Pokytis lyginant su 2016- 2017 mokslo metais (+/-)	Vidutiniškai 1 mokiny per 2017-2018 mokslo metus praleido pamokų dėl nepateisinamų priežasčių	Vidutiniškai 1 mokiny per 2016- 2017 mokslo metus praleido pamokų dėl nepateisinamų priežasčių	Pokytis lyginant su 2016- 2017 mokslo metais (+/-)
169,7	181,5	+11,8	103,2	102,4	-0,8

Neformalusis vaikų švietimas

- Mokinių, lankančių neformaliojo vaikų švietimo ugdymo būrelius PMĮ 2018-2019 m. m., 78 (22%) nuo visų besimokančiųjų PMĮ +3% (dalis proc. nuo besimokiusių 2017-2018 m.m. -)
- Valandų, skirtų neformaliajam vaikų švietimui 2018-2019 m. m., panaudojimas: skirta 840 vai., panaudota 840 vai. (panaudota vai. 2017-2018 m.m - 820)

Dalyvavimas tarptautiniuose projektuose (projektu pavadinimai, dalyviu skaičius)

Eil. Nr.	Projekto pavadinimas	Data	Priimančioji šalis	Dalyvių skaičius 2018 metais	Dalyvių skaičius 2017 metais	Dalyvių pokytis lyginant su 2017 metais (+ /-)
1	2017-1-LT-KA102-034920 „Gero apetito“	2017.06.01 - 2018.05.30	Malta	6	X	X
2	2017-1-LT01-KA102-034857 „Inovacijos statybų aikštelėje“	2017.06.01 - 2018.05.30	Vokietija	3	X	X
3	2017-1-LT01-KA102-034942 šalių patirtis taikant pameistrystę	2017.06.01 - 2018.05.30	Prancūzija	3	X	X
4	2018-1-LT01-KA102-046705 „Tarpkultūrinio dialogo ypatumai“	2018.06.01 - 2019.05.30	Italija, Anglija, Ispanija	8	X	X
5	2018-1-LT01-KA102-046617 „Praktinių įgūdžių tobulinimas pagal darbo rinkos poreikius“	2018.06.01 - 2019.05.30	Italija, Malta	16	X	X
	IŠ VISO			36	39	-3

Nacionaliniai ir tarptautiniai profesinio meistriškumo konkursai

Organizavimas nacionalinių ir tarptautinių profesinio meistriškumo konkursų 2018 metais

Įsakymu patvirtinto konkurso pavadinimas (potv. Nr.)	Mokyklų dalyvių skaičius	Profesijos mokytojų skaičius	Mokinių skaičius	Konkurso vieta	Laimėtos vietos

Dalyvavimas nacionaliniuose ir tarptautiniuose profesinio meistriškumo konkursuose 2018 metais

Įsakymu ar potvarkiu (Nr.) patvirtinto konkurso pavadinimas	Dalyvavusių profesijos mokytojų skaičius	Dalyvavusių mokinių skaičius	Konkurso vieta	Laimėtos vietos
Elektrikų 2018-05-9,10	1	2	Alytaus PMPC	II
Apdailininko (statybininko) 2018-12-13, Nr.M- 18	2	2	Kėdainių PMPC	III

Dalyvavimas parodoje „Studijos 2018“

„Studijos 2018 “ atstovauta paslaugų asmenims ir statybos ūkio šakoms. PMĮ atstovavusių mokytojų - 4 ir mokinių- 10.

Jei vykdytas (nurodyti kokios) ūkio šakos veiklų koordinavimas.

Atviru durų dienų organizavimas

2018 m. organizuoti tokie renginiai:

- vasario 21-22 d - Kartu su V. Giržado progimnazija organizuota „Profesijų diena“. Mokykloje lankėsi 7-8 klasių moksleiviai, buvo gyvai supažindinti su mokykloje rengiamomis ir kitomis profesijomis. Dalyvavo 84 mokiniai;
- kovo 12-13 d.- vyko atvirų durų dienos. Moksleiviams ir jų tėvams buvo pasakojama apie specialybes, profesines darbo perspektyvas, mokymosi sąlygas. Demonstruoti gyvai profesinio mokymo užsiėmimai. Dalyvavo 46 moksleiviai ir 12 tėvų;
- balandžio mėn. su specialia ugdymo karjerai programa lankytasi 3-e rajono bendrojo ugdymo mokyklose;
- lapkričio mėn. kartu su Kaišiadorių darbo birža organizuotos profesinio orientavimo dienos jauniems bedarbiams. Dalyvavo 42 asmenys;
- Kartu su darbo birža vykdomas projektas „Atrask save“. Projekto trukmė 2017-03 - 2018- 06 Mokykloje 2 kartus į mėnesį lankosi grupelės jaunų bedarbių, tikslu susipažinti su profesijomis, atlikti įvadinę praktikas, pagal norimą profesiją. Iki 2018 m. birželio 30 d. dalyvavo 114 asmenų.

Socialinė parama mokiniams ir mokinių pavėžėjimas

Eil. Nr.	Socialinės paramos teikimo būdai (pvz.)	Mokinių skaičius	Dalis (proc.) nuo visų mokinių	Parama pinigais
1.	Parama drabužiais	-		
2.	Parama avalyne	-		
3.	Parama maistu	14	4	
4.	Vienkartinės pašalpos	48	13,7	Viso pašalpoms išmokėta 2210 €
5.	Sumažintas bendrabučio mokestis 50%	-		
6.	Sumažintas bendrabučio mokestis 100%	-		

Mokinių pavėžėjimui skirta - 17800 eurų.

Mokinių skaičius važiuojančių į mokyklą/namą iki 40 km kiekvieną dieną 94 mokiniai. Mokinių skaičius važiuojančių į mokyklą/namą savaitgaliais - 12 mokinių.

Biudžeto lėšų panaudojimas 2018 metais

2018 m. buvo skirta lėšų profesinio mokymo programoms finansuoti, kompetencijų vertinimui, kitų lėšų ugdymui - 649.700 EUR (71 proc. skirto biudžeto)

2018 m. buvo skirta ūkio lėšų - 227.457,79 EUR (25 proc. skirto biudžeto)

2018 m. gauta lėšų bendrabučių išlaikymui - 0,0(.....proc. skirto biudžeto)

2018 m. PMI sutaupė lėšų - 35.338 EUR

Kodas	Sąmatos straipsnio pavadinimas	Suma Eur
2.1.1.1.1.01	Darbo užmokestis pinigais	477.273,11
2.1.2.1.1.01	Socialinio draudimo įmokos	141.534,83
2.2.1.1.1.05	Ryšių paslaugos	1.984,69
2.2.1.1.1.11	Komandiruočių	0,00
2.2.1.1.1.15	Materialiojo turto paprastojo remonto išlaidos	68.800,00
2.2.1.1.1.16	Kvalifikacijos kėlimas	1.000,00
2.2.1.1.1.20	Komunalinės paslaugos	103.987,45
2.2.1.1.1.21	Inform. technologijų prekių ir paslaugų įsigijimo išlaidos	10.496,97
2.2.1.1.1.23	Ūkio inventoriaus įsigijimo išlaidos	25.488,68
2.2.1.1.1.30	Kitų prekių ir paslaugų įsigijimo išlaidos	15.700,00
2.7.3.1.1.01	Darbdavių socialinė parama pinigais	1.145,98
2.8.1.1.1.01	Stipendijos	30.650,18
	Iš viso:	878.061,89

Kiek gauta 2018 m. ES lėšų ir kokiems tikslams

39.072.0 EUR Projektui „Tarpkultūrinio dialogo ypatumai“

57.980.0 EUR Projektui „Praktinių įgūdžių tobulinimas pagal darbo rinkos poreikius“

10.088.0 EUR NMA lėšos, tiesioginės išmokos už pasėlius, žemės ūkio veiklai.

PMI finansinės pajamos už teikiamas mokymo ir kitas paslaugas:

Metai	Visos pajamos, tūkst. eurų	Gauta pajamų, tūkst. eurų	
		Už suteiktas mokymo priemones ir paslaugas	Už kitas priemones ir teiktas paslaugas
2018	119,6	38,2	80,8
2017	138,6	64,5	74,1
Pokytis lyginant su 2017 metais (+/-)	-19,0	X	X

Paslaugų aprašymas:

- Mokymo paslaugos: Užimtumo tarnybos projektai, traktorininkų, vairuotojų mokymas, ūkininkavimo pagrindų kursai, suaugusių mokymas;
- Kitos paslaugos: nakvynės paslaugos, sporto patalpų nuoma, valgyklos paslaugos, žemės ūkio produkcijos pardavimas

Bendradarbiavimas su socialiniais partneriais ir savivaldybėmis

Kaišiadorių savivaldybė	Bendri renginiai švietimo, kvalifikacijos kėlimo srityje; pavėžėjimo, maitinimo parama(apie 17000 € sumai); komunalinės paslaugos.
Kaišiadorių užimtumo tarnybos skyrius	Tęstinis profesinis mokymas pagal trišales sutartis; Ugdymo karjerai renginiai
Pravieniškių pataisos namai-atviroji kolonija	Nuteistųjų profesinis mokymas

Kaišiadorių turizmo ir verslo informacinis centras	Bendri renginiai su rajono verslininkais; specialybių paklausos tyrimai.
UAB „Gudobelė“ UAB restoranas „Toskana“ Kaišiadorių vartotojų kooperatyvas UAB „Dūzgynės“	Virėjų, konditerių, padavėjų gamybinių praktikų organizavimas; profesijos mokytojų stažuotės, mokymo programų koregavimas; kompetencijų vertinimas
UAB „Sviremsta“ UAB „Roda“ UAB „Kaistata“ Kaišiadorių butų ūkis	Statybos specialybės mokinių praktikos; profesijos mokytojų stažuotės, mokymo programų koregavimas; parama statybinėmis medžiagomis; kompetencijų vertinimas
Kauno UAB „Elektromontuotojas“ UAB „Priegolė“ UAB „Kaišiadorių paukštynas“ UAB „Kaišiadorių paslaugos“ UAB „Dažnis“	Elektros įrengimų elektromechanikų specialybės mokinių praktikos; profesijos mokytojų stažuotės, mokymo programų koregavimas; kompetencijų vertinimas
Ūkininko Laimio Karpičiaus įmonė Ūkininko Algirdo Kandrotto įmonė UAB „Žiežmarių gėlės“ Mariaus Steponavičiaus paukščių ūkis	Žemės ūkio specialybės mokinių praktikos; profesijos mokytojų stažuotės, mokymo programų koregavimas; kompetencijų vertinimas
V. Puroklio įmonė UAB „Algrena“ UAB „Kaišiadorių vandenys“ Vido Markevičiaus įmonė UAB „Termogidas“ UAB „Dinapolis“	Suvirintojų profesijos mokytojų stažuotės, mokymo programų koregavimas; kompetencijų vertinimas

Svarbiausi įstaigos pasiekimai ir problemos

Pasiekimai:

Mokykla gerai žinoma regiono visuomenei ir yra jos pripažįstama;
Mokykla kasmet sėkmingai įvykdo mokinių komplektavimo planą ir jį viršija ;
Mokykla ruošia darbo rinkoje turinčius paklausą specialistus pagal 10 pagrindinio profesinio mokymo programų ir 3 tęstinio profesinio mokymo programas, 5 užimtumo tarnybos mokymo programas ;
Mokykloje aukšta nuolat kylanti mokytojų kvalifikacija. Sudarytos tinkamos sąlygos pedagogų kvalifikacijos tobulinimui;
Mokykloje geras mikroklimatas, tvirtas pedagogų branduolys, maža darbuotojų kaita; Mokyklos mokytojai su mokiniais bendrauja dalykiškai, pagarbiai;
Mokykla sėkmingai ir laiku perėjo į etatinę mokytojų darbo apmokėjimo tvarką;
Visos mokykloje vykdomos I kurso mokymo programos – modulinės;
Mokykla kasmet laimi ir vykdo kelis Erasmus projektus, mokiniai ir mokytojai išvyksta 4-5 stažuotes užsienyje;
Mokykloje yra įdiegtas vidinis intranetas, plačiai naudojamos IT priemonės: mokymui, apskaitai, komunikavimui;
Sėkmingai dalyvauta nacionaliniuose meistriškumo konkursuose.

Problemos

Gilėja demografinė krizė: mažėja gimstamumas, dėl tų pačių moksleivių konkuruoja kelios mokyklos;
Moksleivių šeimose yra bloga materialinė padėtis, kuri skatina palikti mokyklą, anksčiau ieškoti darbo, išvykti į užsienį;
Jauni kvalifikuoti specialistai sunkiai adaptuojasi darbo rinkoje;

Yra menka darbdavių parama vykdam specialistų rengimą;
Sparčiai keičiasi gamybos technologijos, mokykla nespėja, o ir neturi materialinių resursų įsigyti naujausią įrangą;
Pokyčiai darbo rinkoje yra greitesni nei ugdymo procesas;
Materialinė mokymo bazė mokykloje nusidėvi dėl nepakankamo finansavimo;
Profesinio mokymo aprūpinimas mokykloje yra nepatenkinamas;
Nepagerinus ugdymo kokybės, mokyklą gali palikti dalis mokinių;
Negauname ES projektų infrastruktūrai;
Mokyklos šildymo ir šilumos išlaikymo situacija yra nepatenkinama;
Kad galėtume pasinaudoti PMC praktinio mokymo baze, mokyklai būtinas mikroautobusas;
Nėra aiški mokyklos valdymo - optimizavimo perspektyva.

19. Istaigos perspektyvos

Pastatų renovavimas;
Praktinio mokymo bazės (žemės ūkio, suvirintojų) atnaujinimas;
Naujų profesijų, reikalingų regionui įdiegimas (IT specialistų, aplinkos ir namų ūkio tvarkytojų, ž.ū. technikos remontininkų);
Ugdymo proceso derinimas su sektoriais centrais;
Kokybės valdymo sistemos įtvirtinimas;
Dalyvavimas ES šio ciklo projektuose;
Naujo 2016-2020 m.m. strateginio mokyklos plano vykdymas;
Kaišiadorių miesto mokyklų (gimnazijos, jaunimo mok., profesinės mok.) jungimasis.

L. e. p. direktorius



Jonas Jočiūnas

Kauno buitinių paslaugų ir verslo mokykla

(Profesinio mokymo įstaigos pavadinimas)

2018 METŲ VEIKLOS ATASKAITA

Kauno buitinių paslaugų ir verslo mokykla įkurta 2000 m. liepos 1 d., reorganizavus Kauno buitinių ir Kauno trikotažinių mokyklą.

Šiuo metu įstaigos teisinė forma – viešoji įstaiga. Įstaigos įstatai patvirtinti 2018 m. lapkričio 15 d. įsakymu Nr. V-896 ir įregistruoti Juridinių asmenų registre 2019-01-02.

Kauno buitinių paslaugų ir verslo mokykla plataus profilio įstaiga įgyvendinanti ugdymo programas, vykdo tęstinį mokymą. Mokyklos veiklos tikslas – efektyviai ir tiksliai organizuoti mokyklos veiklą, telkti mokyklos bendruomenę, sprendžiant aktualias ugdymo ir profesinio mokymo problemas, numatyti, kaip bus įgyvendinami mokymo ir ugdymo veiklai keliami reikalavimai, pasirinkti reikiamas mokyklos veiklas kryptis ir prioritetus, numatyti bei planuoti mokymo ir mokymosi kaitos pokyčius, reaguojant į pokyčius darbo rinkoje.

Mokyklą sudaro trys skyriai: Gimnazijos skyrius (teikia ugdymo paslaugas pagal pagrindinio ir vidurinio ugdymo programas), Verslo ir Buitinių paslaugų skyriai (teikia pirminio ir tęstinio profesinio mokymo, neformaliojo tęstinio profesinio mokymo paslaugas). Mokykla 2018 metais savo veiklą grindė mokyklos strateginio plano iki 2020 m. nuostatomis. Siekiant įgyvendinti strateginius tikslus ir uždavinius buvo parengtas 2018 metų mokyklos veiklos planas ir mokyklos vykdomų programų įgyvendinimo planas.

Mokyklos vizija – moderni, nuolat atsinaujinanti mokymo įstaiga su technologinėmis gimnazijos klasėmis, rengiant kvalifikuotus specialistus pasižyminčius plačiomis profesinėmis kompetencijomis, gebančius integruotis į Europos bei pasaulio visuomenę, pajėgiančius prisitaikyti prie nuolat kintančios darbo rinkos, nuolat besimokančius.

Mokykla remiasi bendraisiais humaniško, demokratiško ir atsinaujinimo principais.

Mokymo įstaigos darbuotojai

Bendras darbuotojų skaičius 2019.01.01 – 101

Iš jų:

profesijos mokytojų – 28

bendrojo ugdymo mokytojų – 14

specialiųjų pedagogų –

socialinių pedagogų – 1

psichologų – 1

Kvalifikacijos tobulinimas

Kvalifikacija	Proc. nuo bendro profesijos mokytojų skaičiaus		Pokytis lyginant su 2017 metais (+ / -)	Proc. nuo bendro bendrojo ugdymo mokytojų skaičiaus		Pokytis lyginant su 2017 metais (+ / -)
	2018 m.	2017 m.		2018 m.	2017 m.	
Vyr. mokytojų	39,29	33,33	+5,96	35,71	57,14	-21,43
Mokyt. Metodininkų	17,86	18,18	-0,32	42,86	28,57	+14,29
Ekspertų	10,71	8,33	+2,38	7,14	7,14	0

Bendrojo ugdymo programų įgyvendinimas

Mokinių pažangumas:

Mokslo metai / Programa	2017–2018	2016-2017	Pokytis lyginant su 2016-2017 (+ / -)
	Pažangumas proc.		
Pagrindinio ugdymo programa	85,37	79,6	+5,77
Vidurinio ugdymo programa	79,56	72,1	+7,46

Mokyklinių brandos egzaminų rezultatų suvestinė:

Egzaminas	2018 m.			Išlaikė (proc.) 2017 m.	Pokytis lyginant su 2017 (+ / -)
	Laikė	Išlaikė	Išlaikė (proc.)		
Technologijos	43	43	100	95,83	+4,17
Menai	-	-	-	-	-
Lietuvių kalba ir literatūra	39	39	100	100	0
Iš viso	82	82	100	98,00	+2,00

Valstybinių brandos egzaminų rezultatų:

Egzaminas	2018 m.			Išlaikė (proc.) 2017 m.	Pokytis lyginant su 2017 (+ / -)
	Laikė	Išlaikė	Išlaikė (proc.)		
Lietuvių kalba ir literatūra	6	4	66,67	50	+16,67

Istorija	5	4	80,00	85,71	-5,71
Užsienio k. (anglų)	3	3	100	100	0
Matematika	1	1	100	-	100
Geografija	1	1	100	-	100
Informacinės technologijos	1	1	100	-	100
Iš viso:	17	14	82,35	82,00	+0,35

Pagrindinio ir vidurinio išsilavinimo įgijimas:

Dvyliktokų skaičius 2017- 2018 m. m. pabaigoje	Brandos atestatus gavusių mokinių skaičius 2018 m.	Brandos atestatus gavusių mokinių dalis (proc.) 2018 m.	Brandos atestatus gavusių mokinių dalis (proc.) 2017 m.	Pokytis lyginant su 2017 m. (+ / -)	Dešimtokų skaičius 2017-2018 m. m. pabaigoje	Pagrindinio išsilavinimo pažymėjimų s gavusių mokinių skaičius 2018 m.	Pagrindinio išsilavinimo pažymėjimų s gavusių mokinių dalis (proc.) 2018 m.	Pagrindinio išsilavinimo pažymėjimų s gavusių mokinių dalis (proc.) 2017 m.	Pokytis lyginant su 2017 m. (+ / -)
43	38 (2 buvę m.)	88,37	85,3	+3,07	27	23	85,19	85,7	-0,53

Profesinio mokymo programų įgyvendinimas

2018–2019 m. m. vykdomos pirminio profesinio mokymo programos

Programos pavadinimas	Valstybinis kodas	Mokinių skaičius 2019.01.01			Įmonės, kurioje vykdoma pameistrių praktinio mokymo dalis, jei vykdoma pameistrystė, pavadinimas
		Iš viso	Iš jų pameist rių	Iš jų turinių specialių jų ugdymos i poreikių	
Auklės	330092201	37			
Floristo	M43021401	9			
Pardavimų konsultanto	330041707	24			
Kelionių agento	330101503	18			
Smulkiojo verslo paslaugų teikėjo	330041710	19	1		UAB „Vasesta“
Sporto klubo veiklos organizatoriaus	330041712	8			
Auklės	440092201	43	9		Kauno lopšelis „ Pagrandukas“, Lopšelis darželis „Volungėlė“, darželis – mokykla „Rūtelė“, Darželis – mokykla „Želmenėlis“, VšĮ

					„Mes kitokie“, Kauno S. Daukanto progimnazija, Kauno A. Stulginskio mokyklos DC.
Sandėlininkas operatorius	330041714	14			
Drabužių pardavėjo-konsultanto	440041606	12			
Draudimo konsultanto	440041202	25			
Floristo	M44021402	12			
Nekilnojamojo turto agento	440041605	39			
Pardavimų konsultanto	440041710	22	20		UAB „Kilminė“, Olympic Casino Baltija, UAB „Kesko Senukai Lithuania“, UAB „Jonagėlė“, UAB „RIMI Lietuva“, UADBB „FTBroker“, UAB „Palink“, UAB „Svelitus“, UAB „Salma“, UAB „Judex“, UAB MAXIMA LT, UAB „Bag city“, UAB „Natūralija“.
Siuvėjo	M44072301	76	1		UAB SCAPA BALTIC
Smulkią verslo organizatoriaus	440041703	44	2		UAB „SP Kaunas“

2018–2019 m. m. vykdomos tęstinio profesinio mokymo programos (kai mokiniai priimti pagal švietimo ir mokslo ministro/ patvirtintą priėmimo planą)

Programos pavadinimas	Valstybinis kodas	Mokinių skaičius 2019.01.01			Įmonės, kurioje vykdoma pameistrių praktinio mokymo dalis, jei vykdoma pameistrystė, pavadinimas
		Iš viso	Iš jų turinių specialiųjų ugdymosi poreikių	Iš jų pameistrių	
Sukirpėjo-konstruktoriaus	T43072302	25	-	-	-
Siuvėjo	T43072301	58	-	-	-

Profesinio mokymo organizavimas asmenims pagal Užimtumo tarnybos, Neįgalumo ir darbingumo nustatymo tarnybos prie SAMD siuntimus ir kitų institucijų skirtą finansavimą (išskyrus tuos asmenis, kurie priimti pagal švietimo ir mokslo ministro patvirtintą priėmimo vietų planą) (asmenų skaičius) nuo 2018-01-01 iki 2018-12-31		Iš viso
pagal formaliojo profesinio mokymo programas	pagal neformaliojo profesinio mokymo programas	

10	–	10
----	---	----

Kompetencijų vertinimas

Eil. Nr.	Mokymo programos pavadinimas ir valstybinis kodas (2018 m.)	Baigiamojo kurso mokinių skaičius (2018 m.)	Iš jų dalyvavo kompetencijų vertinime ir įgijo kvalifikaciją (2018 m.)			Įgijo kvalifikaciją (2017 m.)	Pokytis lyginant su 2017 m. (+ / -)
			Mokinių skaičius	Proc.	Kvalifikacijos įvertinimo vidurkis		
1.	Floristo, M43021401	4	4	100	8,25	87,5	+12,50
2.	Smulkiojo verslo paslaugų teikėjo, 330041710	9	7	77,78	6,86	91,3	-13,52
3.	Sporto klubo veiklos organizatoriaus, 330041712	7	5	71,43	6,70	94,12	-22,69
4.	Kelionių agento, 330101503	6	5	83,33	10,00	-	2017 nebuvo šios mokymo programos išleidimo
5.	Auklės, 440092201	16	13	81,25	9,31	83,33	-2,08
6.	Drabužių pardavėjo-konsultanto, 440041606	14	13	92,86	8,93	96,30	-3,44
7.	Draudimo konsultanto, 440041202	22	21	95,45	8,55	95,45	0,0
8.	Floristo, 440021407	28	24	85,71	8,11	91,30	-5,59
9.	Kelionių agento, 440101503	18	15	83,33	8,17	85,00	-1,67
10.	Nekilnojamojo turto agento, 440041605	27	23	85,19	8,85	91,67	-6,48
11.	Siuvėjo, M44072301	52	49	96,08	9,42	96,67	-0,59
12.	Smulkiojo verslo organizatoriaus, 440041703	27	26	96,30	8,08	100,00	-3,70

13.	Sukirpėjo-konstruktoriaus, 445072302	25	25	100,00	9,32	100,00	0,0
14.	Vizualinės reklamos gamintojo, M44041401	19	18	94,74	8,14	90,48	+4,26
15.	Pardavimų konsultanto, 440041710	28	25	89,29	8,70	100,0	-10,71
Iš viso		302	273	90,40	8,74	93,37	-2,97

Mokinių įsidarbinimas (2018 m. lapkričio 1 d.) ir palyginimas su (2017 m. lapkričio 1 d.)

Programos pavadinimas (valstybinis kodas)	Baigusiųjų programą 2018 m. skaičius	Iš baigusiųjų 2018 m.									Buvusi situacija 2017.11.01
		Dirba			Mokosi kitoje programoje			Išvyko į užsienį	Nedirba ir nesimoko	Kita	
		Dirbančiųjų skaičius	Iš jų pagal įgytą kvalifikaciją	Iš jų proc.	Iš viso	Iš jų profesinio mokymo įstaigose	Iš jų aukštesiose mokyklose				Dirbo pagal įgytą kvalifikaciją (proc. nuo bendro įsidarbinusių skaičiaus)
Floristo, M430221401	4	4	4	100	-	-	-	-	-	-	100
Sporto klubo veiklos organizatoriaus, 330041712	5	2	2	40	-	-	-	-	3	-	62,5
Kelionių agento, 330101503	5	4	1	25,00	-	-	-	-	-	1	-
Kelionių agento 440101503	15	8	6	75,00	1	-	1	2	3	1	57,14
Auklės, 440092201	13	8	7	87,5	1	1	-	1	3	-	91,67
Drabužių pardavėjo-konsultanto, 440041606	13	3	1	33,33	7	2	5	2	-	1	55,00
Floristo, 440021407	24	16	9	56,25	1	-	1	1	5	1	66,67
Siuvėjo, M44072301	49	29	19	65,52	17	-	17	1	1	1	60,00

Sukirpėjo-konstruktoriaus, 445072302	25	11	6	54,55	8	-	8	1	1	4	66,67
Smulkiojo verslo paslaugų teikėjo, 330041710	7	5	5	100,0	-	-	-	1	1	-	76,47
Draudimo konsultanto, 440041202	21	13	6	46,15	3	2	1	3	-	2	40,91
Nekilnojamojo turto agento, 440041605	23	18	7	38,88	2	1	1	1	2	-	36,84
Vizualinės reklamos gamintojo, M44041401	18	11	4	36,36	3	2	1	3	1	-	60,00
Pardavimų konsultantas, 440041710	25	22	21	84,00	-	-	-	1	-	2	80,00
Smulkiojo verslo organizatoriaus, 440041703	26	24	24	100,0	-	-	-	2	-	-	76,47
Iš viso	273	178	122	68,53	43	8	35	19	20	13	62,96

Sektorinių praktinio mokymo centrų veikla 2018 metais ir lyginimas su 2017 metais

* – lentelės pildo profesinio mokymo įstaigos turinčios SPMC

** – lentelę pildo profesinio mokymo įstaigos neturinčios SPMC

Praktinio mokymo organizavimas šios profesinio mokymo įstaigos mokiniams, mokytojams:*

Pirminio, tęstinio profesinio mokymo programos pavadinimas (kodas)	Mokinių skaičius 2018 metais	Proc. nuo bendro mokinių skaičiaus 2018 metais	Proc. nuo bendro mokinių skaičiaus 2017 metais	Mokinių pokytis lyginant su 2017 m. (+ / -)	Valandų skaičius vienam mokiniui 2018 metais	Mokytojų skaičius 2018 metais	Valandų skaičius vienam mokytojui 2018 metais
—	—	—	x	x	—	—	—
—	—	—	x	x	—	—	—
Iš viso							

Praktinio mokymo organizavimas kitų profesinio mokymo įstaigų (toliau – PMĮ) mokiniams, mokytojams:*

PMĮ pavadinimas	Pirminio, tęstinio profesinio mokymo	Mokinių skaičius 2018 metais	Mokinių skaičius 2017 metais	Mokinių pokytis lyginant su 2017 m.	Valandų skaičius vienam asmeniui	Mokytojų skaičius 2018 metais	Valandų skaičius vienam asmeniui
-----------------	--------------------------------------	------------------------------	------------------------------	-------------------------------------	----------------------------------	-------------------------------	----------------------------------

	programos pavadinimas (kodas)			(+ / -)	2018 metais		2018 metais
—	—	—	x	x	—	—	—
—	—	—	x	x	—	—	—
Iš viso							

Praktinio mokymo organizavimas kolegijų, universitetų studentams, dėstytojams:*

Mokymo įstaigos pavadinimas	Studijų programos pavadinimas	Studentų skaičius 2018 metais	Studentų skaičius 2017 metais	Studentų pokytis lyginant su 2017 m. (+ / -)	Valandų skaičius vienam asmeniui 2018 metais	Dėstytojų skaičius 2018 metais	Valandų skaičius vienam asmeniui 2018 metais
—	—	—	x	x	—	—	—
—	—	—	x	x	—	—	—
Iš viso							

Praktinio mokymo organizavimas bendrojo ugdymo mokyklų mokiniams:*

Bendrojo ugdymo mokyklos pavadinimas	Mokinių skaičius 2018 metais	Mokinių skaičius 2017 metais	Mokinių pokytis lyginant su 2017 m. (+ / -)	Valandų skaičius vienam asmeniui 2018 metais	Vykdytų (planuojamų) užsiėmimų SPMC paskirtis: technologijų pamokų organizavimas, profesinis orientavimas ir kt.	Pastabos (nurodykite ar turite sudarytas sutartis (reg. Nr.) su bendrojo ugdymo mokyklomis dėl technologijų pamokų organizavimo)
—	—	x	x	—	—	—
—	—	x	x	—	—	—
Iš viso						

Kvalifikacijos tobulinimo renginių organizavimas įmonių darbuotojams:*

Įmonės (juridinio asmens pavadinimas)	Darbuotojų skaičius 2018 metais	Darbuotojų skaičius 2017 metais	Darbuotojų pokytis lyginant su 2017 m. (+ / -)	Valandų skaičius vienam darbuotojui 2018 metais
—	—	—	—	—
—	—	—	—	—
Iš viso				

Profesinio mokymo įstaigų, turinčių SPMC, mokiniai siunčiami į kitus SPMC, kai praktiniam mokymui vykdyti nėra atitinkamo savo profesinio mokymo įstaigoje SPMC:*

PMĮ, į kurią nukreipiami mokiniai, pavadinimas	Pirminio, tęstinio profesinio mokymo programos pavadinimas (kodas)	Mokinių skaičius 2018 metais	Mokinių skaičius 2017 metais	Mokinių pokytis lyginant su 2017 m. (+ / -)	Valandų skaičius vienam mokiniui 2018 metais

–	–	–	x	x	–
–	–	–	x	x	–
Iš viso					

PMĮ, neturinčios SPMC, mokiniai siunčiami į kitų PMĮ SPMC:**

PMĮ, į kurią nukreipiami mokiniai, pavadinimas	Pirminio, testinio profesinio mokymo programos pavadinimas (valstybinis kodas)	Mokinių skaičius 2018 metais	Mokinių skaičius 2017 metais	Mokinių pokytis lyginant su 2017 m. (+ / -)	Valandų skaičius vienam mokiniui 2018 metais
Vilniaus paslaugų verslo darbuotojų rengimo centras	Auklė, 440092201 Auklė, 330092201	7 4	9 5	-2 -1	32 32
Klaipėdos technologijų mokymo centras	Siuvėjas, M44072301	15	30	-15	40
Kauno Karaliaus Mindaugo profesinio mokymo centras.	Floristas, M430221401	10	–	+10	8
	Sporto klubo veiklos organizatorius, 330041712	19	–	+19	8
	Auklė, 330092201	7	–	+7	8
Iš viso		62	44	+18	20,00

Mokinių „nubyrėjimas“

	2017–2018 m. m.			Dalis (proc.) nuo visų besimokiusių mokinių	pokytis (proc.) lyginant su 2016–2017 m. m. (+ / -)
	Mokinių skaičius 09.01	Išbrauktų mokinių skaičius per m. m.	Dalis (proc.) nuo visų mokinių		
Išbraukta iš mokinių sąrašų iš viso	706	146	20,68	17,56	+3,12
Iš jų:					
Perėjo mokytis į kitas mokyklas		18	2,55	1,42	+1,13
Pakeitė gyvenamąją vietą		5	0,71	0,28	+0,43
Dėl vaikų auginimo		7	0,99	0,42	+0,57
Dėl ligos		2	0,28	0,00	+0,28
Dėl nepažangumo		10	1,42	3,97	-2,55

Dėl pamokų nelankymo		35	4,96	4,53	+0,43
Dėl sunkių materialinių sąlygų		0	0	2,83	-2,83
Išvyko į užsienį		6	0,85	0,14	+0,71
Įsidarbino		0	0	2,83	-2,83
Dėl kitų priežasčių		63	8,92	1,14	+7,78

Mokinių lankomumas:

Vidutiniškai 1 mokinis per 2017- 2018 mokslo metus praleido iš viso pamokų	Vidutiniškai 1 mokinis per 2016- 2017 mokslo metus praleido iš viso pamokų	Pokytis lyginant su 2016- 2017 mokslo metais (+ / -)	Vidutiniškai 1 mokinis per 2017- 2018 mokslo metus praleido pamokų dėl nepateisinamų priežasčių	Vidutiniškai 1 mokinis per 2016- 2017 mokslo metus praleido pamokų dėl nepateisinamų priežasčių	Pokytis lyginant su 2016- 2017 mokslo metais (+ / -)
93,15	81,31	+11,84	77,35	56,34	+21,01

Neformalusis vaikų švietimas

- Mokinių, lankančių neformaliojo vaikų švietimo ugdymo būrelius PMĮ 2018–2019 m. m., 67 mokinių ir 30,32 (proc.) nuo besimokančiųjų PMĮ – (dalis proc. nuo besimokiusių 2017–2018 m. m. – 31%)
- Valandų, skirtų neformaliajam vaikų švietimui 2018–2019 m. m., panaudojimas: skirta 1003 val., panaudota 764 val. (panaudota val. 2017–2018 m. m – 910)

Dalyvavimas tarptautiniuose projektuose (projektų pavadinimai, dalyvių skaičius

Eil. Nr.	Projekto pavadinimas	Data	Priimančioji šalis	Dalyvių skaičius 2018 metais	Dalyvių skaičius 2017 metais	Dalyvių pokytis lyginant su 2017 metais (+ / -)
					x	x
1	2018-1-TR01-KA201-059398 “STEM for Innovation”	2019 m. vasaris	Rumunija	0	0	0
2	2018-1-IT02-KA204-048079 “Less Hate More Debate”	2018 m. lapkritis	Švedija	2	0	2
3	2018-1-CZ01-KA229-047986 “Ants of Education”	2018 m. lapkritis	Turkija	4	0	4
4	2018-1-ES01-KA229-050574 “FILMANDO JUNTOS PARA ESTAR MÁS CERCA”	2018 m. lapkritis	Ispanija	2	0	2

5	2018-1-TR01-KA229-059103 "DEZAVANTAJLI ÖĞRENCİLER İÇİN AKRAN ZORBALIĞI İLE MÜCADELE"	2019 m. sausis	Turkija	0	0	0
6 7	2018-1-TR01-KA229-058823 "STEAM İLE GELİŞİYORUZ"	2019 m. vasaris	Turkija	0	0	0
8	2017-1-LT01-KA102-034917 "PROFESİNİŲ GEBĖJIMŲ IR ASMENINIŲ KOMPETENCIJŲ TOBULINIMAS ES IR TAIKYMAS LIETUVOJE"	2018 m. Vasaris Balandis Gegužė Birželis Liepa	Austrija Vengrija Italija Vengrija Austrija	9 7 11 4 9	0 0 0 0 0	9 7 11 4 9
9	2017-2-RO01-KA105-036678 "Turn Bullying OFF"	2018 m. Balandis	Rumunija	6	0	6
10	2017-1-TR01-KA219-045855 "LEARNING KNOWS NO BOUNDS"	2017 m. lapkritis 2018 m. sausis 2018 m. kovas 2018 m. balandis 2018 m. birželis	Makedonija Rumunija Italija Lietuva Turkija	0 3 3 3 2	2 0 0 0 0	-2 3 3 3 2
11	2017-1-LT01-KA219-035215 "DIGITAL INTEGRATION IN THE CLASSROOM COURSES"	2018 m. sausis 2018 m. kovas 2018 m. gegužė 2018 m. lapkritis	Lietuva Rumunija Turkija Portugalija	2 1 3 3	0 0 0 0	2 1 3 3
12	2017-2-HU01-KA105-036107 "ACTION - ENTREPRENEURSHIP SKILLS FOR YOUTH WORKERS"	2018 m. gegužė 2018 m. liepa 2018 m. lapkritis	Vengrija Olandija Vengrija	2 2 2	0 0 0	2 2 2
13	2017-3-HU01-KA105-046767 "MIND, BODY & MESSAGE-TOOLS TO INCREASE YOUTH WORKER'S IMPACT"	2018 m. gegužė 2018 m. birželis 2018 m. rugpjūtis	Vengrija Olandija Vengrija	2 2 2	0 0 0	2 2 2
14	2016-2-PT02-KA205-00340 „Grandpa Tell Me More“	2018m. liepa	Portugalija	0	12	-12
Iš viso:				84	14	70

Nacionaliniai ir tarptautiniai profesinio meistriškumo konkursai

Organizavimas nacionalinių ir tarptautinių profesinio meistriškumo konkursų 2018 metais – mokykla neorganizavo konkursų.

Dalyvavimas nacionaliniuose ir tarptautiniuose profesinio meistriškumo konkursuose 2018 metais

Įsakymu ar potvarkiu (Nr.) patvirtinto konkurso pavadinimas	Dalyvavusių profesijos mokytojų skaičius	Dalyvavusių mokinių skaičius	Konkurso vieta	Laimėtos vietos
Tarptautinis jaunųjų dizainerių konkursas „Savas stilius 2018 m.“, kolekcija „Pelėdos“, KBPVM direktoriaus įsakymas 2018-04-24 Nr. M-122	2	8	Šiaulių profesinio rengimo centras	II vieta
Tarptautinis tekstilės srities profesinio meistriškumo konkursas „Mano banguojanti jūra 2018“ KBPVM direktoriaus įsakymas 2018-05-02 Nr. V-63	2	1	Klaipėdos technologijų mokymo centras	Siuvėjo I laipsnio diplomas
Tarptautinis tekstilės srities profesinio meistriškumo konkursas „Mano banguojanti jūra 2018“ KBPVM 2018-05-02 Nr. V-63 direktoriaus įsakymas	2	1	Klaipėdos technologijų mokymo centras	Sukirpėjo konstruktoriaus III laipsnio diplomas
Kauno regiono profesinių mokymo įstaigų žinių turnyras „Lietuva 2018 – tai aš“ KBPVM direktoriaus įsakymas 2018 -02 – 06 Nr. M-49	1	5	Kauno įgulos karininkų ramovė	II vieta
Respublikinė „Polkos ir pyrago“ vakaronė KBPVM direktoriaus įsakymas 2018 -11-28 Nr.KA-106	2	8	Šiaulių profesinio rengimo centras	Pagrindinis prizas „Karaliaus karūna“
Tarptautinė imitacinių bendrovių mugė KBPVM direktoriaus	2	4	Kauno maisto pramonės ir prekybos mokymo centras	Imitacinė bendrovė „VIZIJA“ pripažinta

įsakymas 2018 -04-25 Nr. M-124				sidabrine imitacine bendrove
-----------------------------------	--	--	--	------------------------------------

Dalyvavimas parodoje „Studijos 2018“

„Studijos 2018“ atstovauta : gamyba ir perdirbimas – tekstilė, apranga, avalynė, oda.
Dalyvavo 3 mokytojai ir 3 mokiniai. Menas – floristika . dalyvavo 1 mokytojas ir 2 mokiniai.

Atvirų durų dienų organizavimas

13. Atvirų durų dienų organizavimas

2018m. suorganizuotos atvirų durų dienos:

Eil. Nr.	Bendrojo ugdymo mokyklos pavadinimas	Data	Mokinių skaičius
1.	A. Stulginskio mokykla daugiafunkcis centras	2018-03-28	10
2.	Dainavos pagrindinė mokykla	2018-04-24	12
3.	Kaišiadorių raj. Paparčių mokykla daugiafunkcis centras	2018-04-30	17
4.	Veršvų gimnazija	2018-12-12	10
5.	Kovo 11-osios gimnazija	2018-12-12	14
6.	Kauno Gedimino sporto ir sveikatinimo gimnazija	2018-12-12	12
7.	Kauno Palemono gimnazija	2018-12-12	15

Organizuotos technologijų pamokos:

Eil. Nr.	Bendrojo ugdymo mokyklos pavadinimas	Data	Mokinių skaičius
1.	Kauno Dainavos progimnazija	2018-03-28	20
2.	Kauno Aušros gimnazija	2018-06-06	15
3.	Kovo 11-osios gimnazija	2018-11-15	13
4.	Kovo 11-osios gimnazija	2018-11-29	18
5.	Kauno Simono Daukanto progimnazija	2018-12-12	23
6.	Kauno vaikų socializacijos centras „Saulutė“	2018-12-12	8

Mokymo įstaigose pristatytos mokymo programos:

Eil. Nr.	Bendrojo ugdymo mokyklos pavadinimas	Data	Mokinių skaičius
1.	Kauno Žaliakalnio progimnazija	2018-03-09	50
2.	Kauno mokykla darželis „Šviesa“	2018-03-21	23
3.	Kauno Dainavos progimnazija	2018-03-27	25
4.	Kauno Aušros gimnazija	2018-04-05	25
5.	Kauno A. Puškino gimnazija	2018-04-24	25
6.	Kauno Dainavos progimnazija	2018-04-24	28
7.	Kauno Atžalyno progimnazija	2018-10-18	17
8.	Kauno Simono Daukanto progimnazija	2018-11-07	18
9.	Kauno vaikų socializacijos centras „Saulutė“	2018-11-28	8
10.	Kalvarijos gimnazija	2018-11-22	20
11.	Liubavo pagrindinė mokykla	2018-12-04	14
12.	Kauno Rokų gimnazija	2012-12-11	50

Informacija apie mokyklą ir ruošiamas specialybes buvo skleidžiama mokymo įstaigose ir kitose erdvėse: Kauno sporto halėje, Kauno amatų, pramonės ir prekybos rūmuose, Lietuvos aklųjų bibliotekos Kauno filiale, Kauno Gerojo Ganytojo parapijos bažnyčioje; kavinėse „Green Coffe“; Dainavos bendruomenės renginiuose ir t. t.

Dalyvauta renginyje „Profesinis mokymas – tavo ateities karjera! Išgirsk. Išbandyk. Pasirink.“, Kaunas.

Dalyvauta Lietuvos aukštųjų mokyklų asociacijos (LAMA BPO) organizuotame renginyje „Aukštųjų mokyklų mugė 2018“, Kaune, „Žalgirio“ arenoje.

Socialinė parama mokiniams ir mokinių pavėžėjimas

Eil. Nr.	Socialinės paramos teikimo būdai (pvz.)	Mokinių skaičius	Dalis (proc.) nuo visų mokinių	Parama pinigais
1.	Parama drabužiais	–	–	–
2.	Parama avalyne	–	–	–
3.	Parama maistu	6	0,01 %	171.76
4.	Vienkartinės pašalpos	35	6,44 %	964,27
5.	Sumažintas bendrabučio mokestis 50%	12	15,78 %	648.0
6.	Sumažintas bendrabučio mokestis 100%	–	–	–

Mokinių pavėžėjimui skirta – 18762,26 eurų.

Mokinių skaičius važiuojančių į mokyklą/namą iki 40 km kiekvieną dieną –108 mokiniai
Mokinių skaičius važiuojančių į mokyklą/namą savaitgaliais –191 mokiniai.

Biudžeto lėšų panaudojimas 2018 metais

Kiek 2018 m. buvo skirta lėšų profesinio mokymo programoms finansuoti, kompetencijų vertinimui, kitų lėšų ugdymui – nėra duomenų (..... proc. skirto biudžeto)

Kiek 2018 m. buvo skirta ūkio lėšų – nėra duomenų (.....proc. skirto biudžeto)

Kiek 2018 m. gauta lėšų bendrabučių išlaikymui – negauta (.....proc. skirto biudžeto)

Kiek 2018 m. PMI sutaupė lėšų – 3886,49 Eur. (deficitas)

Kodas	Sąmatos straipsnio pavadinimas	Suma tūkst., Eur
2.1.1.1.1.01	Darbo užmokestis pinigais	875,0
2.1.2.1.1.01	Socialinio draudimo įmokos	266,9
2.2.1.1.1.05	Ryšių paslaugos	2,0
2.2.1.1.1.06	Transporto išlaikymas	2,9
2.2.1.1.1.21	Informacinių technologijų prekių ir paslaugų įsigijimas ir išlaikymas	5,0
2.2.1.1.1.23	Ūkio inventoriaus įsigijimo išlaidos	15,0
2.2.1.1.1.11	Komandiruotės	0,7
2.2.1.1.1.15	Ilgalaikio materialiojo turto einamasis remontas	84,4
2.2.1.1.1.16	Kvalifikacijos kėlimas	2,3
2.2.1.1.1.20	Komunalinės paslaugos	106,0
2.2.1.1.1.30	Kitų prekių ir paslaugų įsigijimas ir išlaikymas	17,0
2.7.3.1.1.01	Darbdavių socialinė parama pinigais	1,6
2.8.1.1.1.01	Stipendijos	30,6
	Iš viso:	1420,2

Kiek gauta 2018 m. ES lėšų ir kokiems tikslams

PMI finansinės pajamos už teikiamas mokymo ir kitas paslaugas:

Metai	Visos pajamos, tūkst. eurų	Gauta pajamų, tūkst. eurų	
		Už suteiktas mokymo priemonės ir paslaugas	Už kitas priemones ir teiktas paslaugas
2018	58	13,9	44,1
2017	60,3	12,2	47,81
Pokytis lyginant su 2017 metais (+ / -)		+1,6	-3,71

Paslaugų aprašymas:

- salės nuoma
- bendrabučio nuoma
- maitinimas
- tęstinis profesinis mokymas
- kt.

Bendradarbiavimas su socialiniais partneriais ir savivaldybėmis

Socialiniai partneriai:

UAB „Reval Hotel Neris“,

UAB „Kauno viešbutis“,

UAB „Vitaga ir Ko“,

UAB „Omniteksas“,

UAB „Latava“,

„Capital Lietuva“,

MB „Kitos spalvos“,

UAB „Artdeko Jums“,

ĮĮ „Oketa“,

UAB „Ambertonas“,

TŪB „Talja“,

AB „Kauno Baltija“

Draudimo kompanijos: „Ergo Lietuva“, Compensa Life Vienna Insurance Group SE

Lietuvos filialas (Kauno biuras),

Kazlų Rūdos Rimvydo Žigaičio menų mokykla,

UAB „Žineta“

Individualios I. Marcalienės, D. Rekuvienės, A. Želvio sporto klubo įmonės,

Vytauto Didžiojo universiteto Botanikos sodas,

Lietuvos sveikatos universitetas,

Vaikų darželis „Rūtelė“,

Kauno progimnazijos, gimnazijos, vidurinės ir jaunimo mokyklos – 12 sutarčių,

Kauno Muravos bendruomenės centras, Kauno Dainavos bendruomenės centras, Kauno

Zoologijos sodas,

UAB „Valdau NT“,

VŠĮ Edukacijos centras „Saulėtekis“.

Suteikta parama socialiniams partneriams: Kauno zoologijos ir VDU botanikos sodams, Dainavos bendruomenės centrui, Kauno amatų, pramonės ir prekybos rūmams, Lietuvos aklųjų sąjungai.

Svarbiausi įstaigos pasiekimai ir problemos

Mokyklos pasiekimai

1. Kokybės valdymo sistema atnaujinta pagal ISO 9001:2015 standartus, sertifikato Nr. LT1709 Q. Sertifikavimo sritys: Pirminis ir tęstinis profesinis mokymas. Pirminis profesinis mokymas su pagrindiniu ir viduriniu ugdymu. Profesinio mokymo programų rengimas ir tobulinimas.

2. Įgyvendinama psichoaktyviųjų medžiagų vartojimo prevencinė programa „Savu keliu“.

3. Dalyvaujama Lietuvos kino centro prie Kultūros ministerijos kino edukacijos projekte „Kino klubai“.

4. Dalyvaujama projekte „Mokyklos – Europos parlamento ambasadorės“.

5. Mokykloje vykdomas pameistrystės ir mokymo darbo vietoje organizavimas. Sudaryta 33 pameistrystės sutarčių su verslo įmonėmis. Profesinis mokymas organizuojamas sektoriniuose centruose. Bendradarbiaujama su profesinio mokymo sektoriniais centrais:

Vilniaus paslaugų verslo darbuotojų rengimo centru,

Klaipėdos technologijų mokymo centru,

Kauno Karaliaus Mindaugo profesinio mokymo centru.

6. Mokykloje veikia verslo praktinio mokymo firma „Vizija“ pagal „Simulith“ modelį, mokinių mokomosios bendrovės „EDUKA“ ir „HOSTORA“.

7. Mokykla aktyviai dalyvauja:

7.1. Projektinėje veikloje (žr. projektinė veikla).

7.2. Kauno regiono sportinėje veikloje:

Varžybos	Vieta
Kauno regiono profesinio mokymo įstaigų merginų šaškių varžybose	III vieta
Kauno regiono profesinio mokymo įstaigų merginų šachmatų varžybose	IV vieta
Kauno regiono profesinio mokymo įstaigų merginų stalo teniso varžybose	IV vieta

7.3. Respublikiniuose ir regioniniuose renginiuose:

7.3.1. Europos gebėjimų savaitėje 2018.

7.3.2. Respublikiniame renginyje „Dizaino savaitė“ parengtos floristinės kompozicijos vitrinoms apipavidalinti ir eksponuotos „Green caffee“;

7.3.3. Edukaciniuose konkursuose „Olympis 2018“ dalyvavo 46 gimnazistai (5 mokiniai apdovanoti I laipsnio, 5 mokiniai – II laipsnio; 10 mokiniai – III laipsnio diplomais).

7.3.4. Tarptautiniame KINGS olimpiados finale 1 mokinys pasiekė matematikos III žinių lygį, 1 mokinys – anglų kalbos – 2 žinių lygį.

7.3.5. NEC nacionaliniame matematikos ir gamtamokslinio raštingumo konkurse (dalyvavo 2 mokiniai, 1 mokinys apdovanotas SMM ministrės diplomu).

7.3.6. Aktyviai dalyvauta Kauno regiono profesinių mokymo įstaigų mokinių bendrojo ugdymo konkursuose: „Matematikos ekspertai“, „Raštingiausias būsimasis darbuotojas“, „LIETUVA 2018 – TAI AŠ“ (II vieta), „Šimtas ženklų Lietuvai“.

7.4. Edukacinių renginių, ekskursijų, švenčių organizavimas Kauno mieste:

paruoštos ir pravestos 4 ekskursijos po Kauno senamiestį senjorams, mokytojams ir mokiniams,

Kauno pedagogų kvalifikacijos centre organizuoti 8 seminarai ir 2 paskaitos (300 dalyvių).

Edukacijos:

atidarant Lietuvos miškininkų sąjungos miškininkų fotografijos parodą Kauno autobusų stotyje,

„Žemė kėlė žolę“ – Dainavos seniūnijai,

Lietuvos aklųjų bibliotekoje Kauno skyriuje,

aktyviai bendradarbiauta su Dainavos seniūnija (Užgavėnės, „Sveika vasara“ ir kiti renginiai),

Raudondvario parko puošimas KPPAR šventei.

Už dalyvavimą įvairiuose renginiuose 2018 m. mokyklos bendruomenei pareikšta 32 padėkos ir 31 vardinė padėka mokiniams.

Gerinama mokyklos materialinė bazė.

Mokyklos remonto darbų atlikta už 84,4 tūkst. Eurų.

Įrengtos 3 siuvimo dirbtuvės aprūpintos naujausiais įrengimais.

Suremontuotos sukirpėjų konstruktorių dirbtuvės, atnaujinti baldai ir įrengimai.

Suremontuotas gamybinis korpusas.

Įrengtas san. mazgas gamybiniame korpuse.

Įrengtos mokytojų darbo vietos 100%

8. Didėja mokinių skaičius. Žiemos priėmimo metu priimtos dvi naujos grupės:

8.1. Vizualinės reklamos gamintojo modulinė – 17 mokinių,

8.2. Tęstinio siuvėjų – 12 mokinių.

Mokyklos problemos

Kauno buitinių paslaugų ir verslo mokykla teikia profesinio mokymo, pagrindinio ir vidurinio ugdymo paslaugas Kauno miesto ir aplinkinių rajonų gyventojams. Mokyklos išskirtinumas – specialistų, teikiančių paslaugas asmenims, ruošimas. Mokykloje kasmet mokosi apie 600 mokinių.

Šiuo metu Kauno buitinių paslaugų ir verslo mokykla siekdama plėtoti savo veiklą ir profesinį mokymą Kauno mieste, susiduria su tokiomis problemomis:

- Mokykloje dalis pirminio profesinio mokymo programų įgyvendinama pagal dalykines programas. Mokykla iniciavo šių programų rengimą. Tačiau nesant patvirtintiems profesinio mokymo standartams, leidimo negavo.

- Mokymo programų pasiūlos nestabilumas (nepriklausantis nuo mokyklos) apsunkina strateginį planavimą, tikslingą materialinės bazės atnaujinimą, naujo kontingento komplektavimą.

- Nepalankūs demografiniai ir socialiniai veiksniai : dalis mokinių yra socialiai remtini ir lengvai pasiduoda nelegalaus darbo pasiūlai.

- Mokyklos įvaizdį menkina nerenovuoti pastatai.

- Nepakankama komunikacija tarp darbdavių ir mokyklos.

Mokyklos perspektyvos

Nuo 2019 metų sausio 1 dienos Kauno buitinių paslaugų ir verslo mokykla tapo viešąja įstaiga.

Į mokyklos valdymą įsitraukus socialiniams partneriams mokykla lengviau prisitaikys prie nuolat kintančių darbo rinkos sąlygų.

Kauno buitinių paslaugų ir verslo mokykla parengė naują 2019–2023 metų laikotarpio strateginį planą. Strateginiame plane siūloma investuoti į dvi švietimo sritis: Socialinę gerovę (Auklių profesinio mokymo programa) ir gamybą ir perdirbimą (Siuvėjo ir sukirpėjo-konstruktoriaus mokymo programos). Strateginio plano įgyvendinimui bus rengiamas investicinis projektas. Investicinio projekto tikslas – užtikrinti kokybišką profesinio mokymo aplinką ir mokymo kokybės atitikimą darbo rinkos poreikiams.

Numatomi projekto uždaviniai:

1. Atnaujinti auklių profesinio mokymo programų įrangą ir technologijas. Modernizuoti auklių mokymo programai skirtas mokymosi patalpas.

Auklių profesinio mokymo programa mokykloje vykdoma nuo 2000 metų. 2018 metais mokykla iniciavo Auklių modulinės programos kūrimą. Kartu su Vilniaus profesinio mokymo centru šią programą rengia ir tikimasi kad 2019 metais ši programa bus įgyvendinta. (Modulinė, bei tęstinė).

2. Gamybės ir perdirbimo srityje modernizuoti turimą įrangą siuvėjų ir sukirpėjų – konstruktorių mokymo programoms.

Mokykla 2018 metais atnaujino, renovavo siuvimo dirbtuves. Siuvimo dirbtuvės aprūpintos šiuolaikiškais įrengimais. Pagal esamą situaciją mokykla galėtų tapti šiuolaikinių siuvimo profesinio mokymo centru.

Įgyvendinus investicijų projektą būtų sukurtos palankesnės, kokybiškesnės, modernesnės mokymo sąlygos atitinkančios profesinio mokymo sąlygas. Tai leistų pritraukti papildomų mokinių. Baigę profesinio mokymo programas mokiniai turėtų geresnes galimybes įsidarbinti, jų turimos žinios ir praktiniai įgūdžiai labiau atitiktų darbo rinkos poreikius.

Modernizavus auklių programos įgyvendinimui skirtas patalpas būtų sukurta erdvė įsteigti vaikų dienos centrą. Šiame vaikų dienos centre būtų sudarytos realios sąlygos auklių praktiniam mokymui, teikiamos paslaugos Kauno miesto gyventojams. (Tai suteiktų papildomas pajamas mokyklai).

3. Taikyti naujas mokymo formas: pameistrystę bei modulinės mokymo programas.

Taikant naujas mokymo formas padidės mokinių mokymosi motyvacija bei pagerės lankomumas.

Mokykla rodo iniciatyvą rengti modulinės programos atitinkančias profesinio mokymo standartus.

4. Didinti priėmimą į tęstinio mokymo programas. Didinti tęstinio mokymo programų pasiūlą.

Kauno buitinių paslaugų ir verslo mokyklos direktorė



Sniega Marčiukaitienė

KAUNO TAIKOMOSIOS DAILĖS MOKYKLA

2018 METŲ VEIKLOS ATASKAITA

Mokymo įstaigos darbuotojai

Bendras darbuotojų skaičius 2019.01.01 – 112

Iš jų:

- Mokytojų, dirbančių pagal profesinio mokymo programą – 42
- Mokytojų, dirbančių pagal bendrojo ugdymo programą – 15
- specialiųjų pedagogų - 1
- socialinių pedagogų – 1
- psichologų – 2 (vienas etatas)

Kvalifikacijos tobulinimas

Kvalifikacija	Proc. nuo bendro profesijos mokytojų skaičiaus		Pokytis lyginant su 2017 metais (+ / -)	Proc. nuo bendro bendrojo ugdymo mokytojų skaičiaus		Pokytis lyginant su 2017 metais (+ / -)
	2018 m.*	2017 m.		2018 m.*	2017 m.	
Vyr. mokytojų	30%	26%	+4	36%	29%	+7
Mokyt. metodininkų	26%	37%	-11	53%	57%	-4
Ekspertų	4,7%	3,7%	+1	0%	0%	0

Bendrojo ugdymo programų įgyvendinimas

Mokinių pažangumas:

Mokslo metai / Programa	2017–2018	2016-2017	Pokytis lyginant su 2016-2017 (+ / -)
	Pažangumas proc.		
Pagrindinio ugdymo programa			
Vidurinio ugdymo programa	100%	100%	0

Mokyklinių brandos egzaminų rezultatų suvestinė:

Egzaminas	2018 m.			Išlaikė (proc.) 2017 m.	Pokytis lyginant su 2017 (+ / -)
	Laikė	Išlaikė	Išlaikė (proc.)		
Technologijos	38	38	100%	x	x
Menai	1	1	100%	x	x
Lietuvių kalba ir literatūra	35	35	100%	x	x
Iš viso	74	74	100%	100%	0

Valstybinių brandos egzaminų rezultatų:

Egzaminas	2018 m.			Išlaikė (proc.) 2017 m.	Pokytis lyginant su 2017 (+ / -)
	Laikė	Išlaikė	Išlaikė (proc.)		
Lietuvių kalba ir literatūra	14	12	85,7%	x	x
Anglų kalba	20	20	100%	x	x
Vokiečių kalba	1	1	100%	x	x
Geografija	7	7	100%	x	x
Istorija	4	3	75%	x	x
Matematika	9	0	0%	x	x
Biologija	4	3	75%	x	x
Chemija	2	0	0%	x	x
Iš viso:	61	46	75,04%	88,60%	-13,56%

Pagrindinio ir vidurinio išsilavinimo įgijimas:

Dvyliktokų skaičius 2017- 2018 m. m. pabaigoje	Brandos s atestatu s gavusių mokinių skaičius 2018 m.	Brandos s atestatu s gavusių mokinių dalis (proc.) 2018 m.	Brandos s atestatu s gavusių mokinių dalis (proc.) 2017 m.	Pokytis lyginan t su 2017 m. (+ / -)	Dešimtokų skaičius 2017- 2018 m. m. pabaigoje	Pagrindinio išsilavinimo pažymėjim us gavusių mokinių skaičius 2018 m.	Pagrindinio išsilavinimo pažymėjim us gavusių mokinių dalis (proc.) 2018 m.	Pagrindinio išsilavinimo pažymėjim us gavusių mokinių dalis (proc.) 2017 m.	Pokytis lyginan t su 2017 m. (+ / -)
47	47	100%	100%	0					

Profesinio mokymo programų įgyvendinimas

2018–2019 m. m. vykdomos pirminio profesinio mokymo programos

Programos pavadinimas	Valstybinis kodas	Mokinių skaičius 2019.01.01*			Įmonės, kuriose vykdoma pameistrių praktinio mokymo dalis, jei vykdoma pameistrystė, pavadinimas
		Iš viso	Iš jų pameistrių	Iš jų turinčių specialiųjų ugdymosi poreikių	
Baldžius	M43072201	20	0	5	
Interjero apipavidalintojas	M43021201	37	2	2	UAB "Olympic Casino Group Baltija"; UAB "TK-Fashion"
Vizualinės reklamos gamintojas	M43041401	34	2	9	UAB "Kauno reklama"; UAB "Pecu Nino";
Fotografas	M43021101	27	0	4	
Kompiuterinės grafikos projektavimo operatorius	440061102	44	2	2	IĮ "Gera praktika"; UAB "Tiger Shop"
Interjero apipavidalintojas	M44021201	23	1	1	UAB "Maxima Lt";
Fotografas	M44021101	48	1	1	Dainos Dambrauskienės įmonė
Dailiųjų tekstilės dirbinių gamintojas	M44021401	13	0	0	
Dailiųjų keramikos dirbinių gamintojas	440021409	19	1	0	IDV, pažyma Nr.721372

Vizualinės reklamos gamintojas	M44041401	38	2	3	UAB "Magnum"; UAB "Jūsų vizija"
Dailių metalo dirbinių gamintojas	440021404	48	3	0	UAB "DP Studija"; UAB "Auksinis Apuokas"; IĮ Verslo liudijimas KJ829065-1
Dailių tekstilės dirbinių gamintojas	440021402	5	0	0	
Fotografas	440021102	41	0	1	
Dailių dirbinių pynėjas	217021404	19	0	19	
Dailių tekstilės dirbinių gamintojas	327021402	9	0	9	
Dailių keramikos dirbinių gamintojas	217021401	14	0	14	

2018–2019 m. m. vykdomos tęstinio profesinio mokymo programos (kai mokiniai priimti pagal švietimo ir mokslo ministro/ patvirtintą priėmimo planą)

Programos pavadinimas	Valstybinis kodas	Mokinių skaičius 2019.01.01*			Įmonės, kurioje vykdoma pameistrių praktinio mokymo dalis, jei vykdoma pameistrystė, pavadinimas
		Iš viso	Iš jų pameistrių	Iš jų turinių specialiųjų ugdymosi poreikių	
Fotografas	T43021101	34	0	0	
Interjero apipavidalintojas	T43021201	35	0	0	
Vizualinės reklamos gamintojas	T43041401	35	1	0	UAB „Kauno reklama“

Profesinio mokymo organizavimas asmenims pagal Užimtumo tarnybos, Neįgalumo ir darbingumo nustatymo tarnybos prie SAMD siuntimus ir kitų institucijų skirtą finansavimą (išskyrus tuos asmenis, kurie priimti pagal švietimo ir mokslo ministro patvirtintą priėmimo vietų planą) (asmenų skaičius) nuo 2018-01-01 iki 2018-12-31		Iš viso
pagal formaliojo profesinio mokymo programas	pagal neformaliojo profesinio mokymo programas	
10	3	13

Kompetencijų vertinimas

Eil. Nr.	Programos pavadinimas	Valstybinis kodas	Baigiamojo kurso mokinių skaičius (2018 m.)	Iš jų dalyvavo kompetencijų vertinime ir įgijo kvalifikaciją (2018 m.)			Įgijo kvalifikaciją (2017 m.)	Pokytis lyginant su 2017 m. (+ / -)
				Mokinių skaičius	Proc.	Kvalifikacijos įvertinimo vidurkis		
1	Vizualinės reklamos gamintojas	330041402	12	12	100%	9,0	14	-2
2	Baldžius	M43072201	8	7	88%	8,3	11	-4
3	Fotografas	330021303	9	8	89%	7,9	8	0
4	Interjero apipavidalintojas	330021202	14	12	86%	7,9	16	-4
5	Kompiuterinės grafikos projektavimo operatorius	440048202	32	30	94%	8,8	46	-16
6	Interjero apipavidalintojas	M44021201	15	13	87%	9,0	14	-1

7	Dailiųjų metalo dirbinių gamintojas	440012404	24	24	100%	9,5	13	+11
8	Logistas ekspeditorius	440034715	43	43	100%	7,4	28	+15
9	Fotografas	M44021101	35	35	100%	9,0	25	+10
10	Dailiųjų tekstilės dirbinių gamintojas	M44021401	10	9	90%	9,7	15	-6
11	Dailiųjų keramikos dirbinių gamintojas	440021409	9	9	100%	8,6	12	-3
Iš viso			211	202	96%	8,6	202	0

Mokinių įsidarbinimas (2018 m. lapkričio 1 d.) ir palyginimas su (2017 m. lapkričio 1 d.)

Programos pavadinimas (valstybinis kodas)	Baigusiu programą 2018 m. skaičius	Iš baigusiu 2018 m.									Buvusi situacija 2017.11.01
		Dirba			Mokosi kitoje programoje				Nedirba ir nesimoko	Kita	
		Dirbančiųjų skaičius	Iš jų pagal įgytą kvalifikaciją	iš jų proc.	Iš viso	Iš jų profesinio mokymo įstaigose	Iš jų aukštesiose mokyklose				
Vizualinės reklamos gamintojas (330041402)	12	3	1	33%	5	1	4	2	3	1	21%
Baldžius (M43072201)	7	5	5	100%	3	2	1	2	0	1	45%
Fotografas (330021303)	8	5	3	60%	1	1	0	2	1	1	13%
Interjero apipavidalintojas (330021202)	12	9	6	67%	7	5	2	3	0	0	25%
Kompiuterinės grafikos projektavimo operatorius (440061102)	30	23	10	43%	3	0	3	0	4	0	30%
Interjero apipavidalintojas (M44021201)	13	12	3	25%	2	0	2	0	0	0	21%
Dailiųjų metalo dirbinių gamintojas (440012404)	24	14	4	29%	2	0	2	1	7	1	8%
Logistas ekspeditorius (440034715)	43	40	14	35%	0	0	0	3	2	1	54%
Fotografas (M44021101)	35	32	10	31%	3	1	2	2	0	1	16%
Dailiųjų tekstilės dirbinių gamintojas (M44021401)	9	6	0	0%	2	2	0	0	0	1	33%
Dailiųjų keramikos dirbinių gamintojas (440021409)	9	4	0	0%	2	1	1	0	1	2	17%
Iš viso	202	153	56	37%	30	13	17	15	18	9	29%

Sektorinių praktinio mokymo centrų veikla 2018 metais ir lyginimas su 2017 metais

PMĮ, neturinčios SPMC, mokiniai siunčiami į kitų PMĮ SPMC:**

PMĮ, į kurią nukreipiami mokiniai, pavadinimas	Pirminio, tęstinio profesinio mokymo programos pavadinimas (valstybinis kodas)	Mokinių skaičius 2018 metais	Mokinių skaičius 2017 metais	Mokinių pokytis lyginant su 2017 m. (+ / -)	Valandų skaičius vienam mokiniui 2018 metais
Klaipėdos technologijų mokymo centras	Dailiųjų tekstilės dirbinių gamintojas (M44021401)	10	7	+3	16
Vilniaus paslaugų verslo darbuotojų profesinio rengimo centras	Fotografas (M44021101, M43021101)	119	9	+110	56
Kauno technikos profesinio mokymo centras	Baldžius, (M43072201)	42	15	+27	40
Iš viso		171	31	+140	50

Mokinių „nubyrėjimas“

	2017–2018 m. m.			Dalis (proc.) nuo visų 2016–2017 m. m. besimokiusių mokinių	pokytis (proc.) lyginant su 2016-2017 m. m. (+ / -)
	Mokinių skaičius 09.01	Išbrauktų mokinių skaičius per m. m.	Dalis (proc.) nuo visų mokinių		
Išbraukta iš mokinių sąrašų iš viso	577	102	17,68%	21,02%	-3,34%
Iš jų:				x	x
Perėjo mokytis į kitas mokyklas		9	1,6%	x	x
Pakeitė gyvenamąją vietą		3	0,5%	x	x
Dėl vaikų auginimo		0	0,0%	x	x
Dėl ligos		1	0,2%	x	x
Dėl nepažangumo		5	0,9%	x	x
Dėl pamokų nelankymo		8	1,4%	x	x
Dėl sunkių materialinių sąlygų		0	0,0%	x	x
Išvyko į užsienį		12	2,1%	x	x
Įsidarbino		34	5,9%	x	x
Dėl kitų priežasčių		30	5,2%	x	x

Mokinių lankomumas:

Vidutiniškai 1 mokinis per 2017-2018 mokslo metus praleido iš viso pamokų	Vidutiniškai 1 mokinis per 2016-2017 mokslo metus praleido iš viso pamokų	Pokytis lyginant su 2016-2017 mokslo metais (+ / -)	Vidutiniškai 1 mokinis per 2017-2018 mokslo metus praleido pamokų dėl nepateisinamų priežasčių	Vidutiniškai 1 mokinis per 2016-2017 mokslo metus praleido pamokų dėl nepateisinamų priežasčių	Pokytis lyginant su 2016-2017 mokslo metais (+ / -)
97	105	-18	84	95	-11

Neformalusis vaikų švietimas

2018-2019 m. m. *

- Mokinių, lankančių neformaliojo vaikų švietimo ugdymo būrelius PMĮ 2018–2019 m. m., skaičius ir dalis (proc.) nuo visų besimokančiųjų PMĮ – 215 (37% nuo visų besimokančiųjų) (dalis proc. nuo besimokiusių 2017–2018 m. m. – 33,6%)
- Valandų, skirtų neformaliajam vaikų švietimui 2018–2019 m. m., panaudojimas: skirta 1012 val., panaudota 975 val. (panaudota val. 2017–2018 m. m - 800 val.)

Dalyvavimas tarptautiniuose projektuose (projektų pavadinimai, dalyvių skaičius)

Eil. Nr.	Projekto pavadinimas	Data	Priimančioji šalis	Dalyvių skaičius 2018 metais	Dalyvių skaičius 2017 metais	Dalyvių pokytis lyginant su 2017 metais (+/-)
1.	„United we stand, European Youth for Tolerance“	2018m.	Ispanija	7	0	+7
2.	„GoScience - creativity and enhanced comprehension in science teaching and learning“	2017-12-01 - 2019-11-30	Lietuva	2	0	+2
3.	"HERritage and CULture: Exploring, Sharing and preserving the hidden treasures of European cultural heritage"	2018	Lenkija, Kipras, Slovakija, Bulgarija, Portugalija	6	0	+6
4.	„Tradiciniai amatai modernioje Europoje“	2018 m.	Italija	7	0	+7
5.	„Pedagogų pasiruošimas socialinės atskirties ir kitų kultūrų asmenų įtraukčiai į Lietuvos profesinį mokymą“	2017 m.	Anglija	0	3	-3
6.	„Patirtis – geriausias mokytojas“	2017 m.	Čekija, Ispanija	0	6	-6
7.	„Socialinė integracija ES profesinio mokymo kontekste“	2017 m.	Ispanija, Prancūzija	0	4	-4
8.	„IT praktinių įgūdžių tobulinimas Europos šalių įmonėse“	2017 m.	Čekija	0	4	-4

9.	„Gyvi amatai – gyva tauta“	2017m.	Ispanija , Portugalija	0	25	-25
Iš viso:				22	42	-20

Nacionaliniai ir tarptautiniai profesinio meistriškumo konkursai

Organizavimas nacionalinių ir tarptautinių profesinio meistriškumo konkursų 2018 metais

Įsakymu patvirtinto konkurso pavadinimas (potv. Nr.)	Mokyklų dalyvių skaičius	Profesijos mokytojų skaičius	Mokinių skaičius	Konkurso vieta	Laimėtos vietos

Dalyvavimas nacionaliniuose ir tarptautiniuose profesinio meistriškumo konkursuose 2018 metais

Įsakymu ar potvarkiu (Nr.) patvirtinto konkurso pavadinimas	Dalyvavusių profesijos mokytojų skaičius	Dalyvavusių mokinių skaičius	Konkurso vieta	Laimėtos vietos

Dalyvavimas parodoje „Studijos 2018“

„Studijos 2018“ atstovauta Menų švietimo sritis.

Menų sritį praktinėmis veiklomis atstovavo:

Kauno taikomosios dailės mokykla - 9 mokytojų ir 14 mokinių,

Alytaus dailių amatų mokykla – 4 mokytojai ir 5 mokiniai,

Vilniaus paslaugų verslo darbuotojų profesinio rengimo centras - 2 mokytojai ir 6 mokiniai.

Demonstruotos fotografų, vizualinės reklamos gamintojų, interjero apipavidalintojų, dailių metalo dirbinių gamintojų praktinės veiklos.

Renginio metu reklamuotos 11-os mokymo įstaigų menų švietimo srities profesinio mokymo programos.

Mokykla buvo atsakinga už Kauno regiono mokymo įstaigų prisistatymą antrame 1 salės aukšte. Parengtas Kauno regiono stendas, sudarytas atstovavimo grafikas, koordinuota vizualinės medžiagos ir verslo dovanų pristatymo veikla.

Atvirų durų dienų organizavimas

2018 m. kovo 12-16 d. vyko karjeros dienos "ATRASK, PAŽINK, PASIRINK". Šią savaitę Kauno taikomosios dailės mokykloje apsilankė net 343 mokiniai iš 18 skirtingų mokyklų: Kauno Palemono gimnazijos, Tauragės Jovarų pagrindinės mokyklos, Kauno Gedimino sporto ir sveikatos gimnazijos, Karmėlavos B. Buračo gimnazijos, Krakų M. Katkaus gimnazijos, Kėdainių „Atžalyno“ gimnazijos, Trakų r. Aukštadvario gimnazijos, Jonavos r. Šveicarijos pagrindinės mokyklos, Prienų r. Balbieriškio pagrindinės mokyklos, Kauno J. Urbšio katalikiškos pagrindinės mokyklos, Kauno r. Vilkijos gimnazijos, Lekėčių mokyklos, Kauno kurčiųjų ir neprisigirdinčiųjų centro, Kauno r. Garliavos J. Lukšos gimnazijos, Generolo Plechavičiaus licėjaus, LSMU gimnazijos ir Kauno V. Kudirkos progimnazijos. Mokiniai dalyvavo įvairiose edukacinėse veiklose:

3 D spausdinimas, fotografijos pamoka, gaminosi mini knygą, interjero detalę (Eglomize technika), keramikos dirbinį, tekstilinę sagę, juvelyrinį žiedą ar pakabuką. Daugiausia mokinių norėjo išbandyti 3 D spausdinimą ir sudalyvauti fotografijos pamokoje.

„Atvirų durų“ dienos vyko 2018 m. balandžio 18 d. ir 21 d. Šiomis dienomis mokykloje apsilankė 10 mokinių su tėvais. Atvykę svečiai turėjo galimybę susipažinti su bendrojo ugdymo ir profesinio mokymo programomis ir jų įgyvendinimu. Profesijos mokytojai pristatė profesinio mokymo klases, dirbtuves, pasakojo apie profesijos karjeros perspektyvas.

Socialinė parama mokiniams ir mokinių pavėžėjimas

Eil. Nr.	Socialinės paramos teikimo būdai (pvz.)	Mokinių skaičius	Dalis (proc.) nuo visų mokinių	Parama pinigais
1.	Parama drabužiais	7	1,2	x
2.	Parama avalyne	3	0,5	x
3.	Parama maistu	200	34,7	1852,12
4.	Vienkartinės pašalpos	54	9,4	2159,52
5.	Sumažintas bendrabučio mokestis 50%	13	2,25	429,00
6.	Sumažintas bendrabučio mokestis 100%	8	1,4	528,00

Mokinių pavėžėjimui skirta – 41998,04 eurų.

Mokinių skaičius važiuojančių į mokyklą/namą iki 40 km kiekvieną dieną - 11 mokinių.

Mokinių skaičius važiuojančių į mokyklą/namą savaitgaliais - 90 mokinių.

Biudžeto lėšų panaudojimas 2018 metais

Kiek 2018 m. buvo skirta lėšų profesinio mokymo programoms finansuoti, kompetencijų vertinimui, kitų lėšų ugdymui – 1009,9 tūkst. Eur. (69 proc. skirto biudžeto)

Kiek 2018 m. buvo skirta ūkio lėšų – 468,5 tūkst. Eur. (31proc. skirto biudžeto)

Kiek 2018 m. gauta lėšų bendrabučių išlaikymui – 0 Eur. (0 proc. skirto biudžeto)

Kiek 2018 m. PMĮ sutaupė lėšų – 0 Eur.

Kodas	Sąmatos straipsnio pavadinimas	Suma Eur
2.1.1.1.1.01	Darbo užmokestis pinigais	876000
2.1.2.1.1.01	Socialinio draudimo įmokos	268300
2.2.2.1.1.01	Mitybos išlaidos	13000
2.2.1.1.1.05	Ryšių paslaugų įsigijimo išlaidos	1000
2.2.1.1.1.06	Transporto išlaikymo ir transporto paslaugų įsigijimo išlaidos	2000
2.2.1.1.1.11	Komandiruočių išlaidos	1000
2.2.1.1.1.17	Ekspertų ir konsultantų paslaugų įsigijimo išlaidos	5100
2.2.1.1.1.16	Kvalifikacijos kėlimas	5000
2.2.1.1.1.20	Komunalinės paslaugos	70000
2.2.1.1.1.21	Informacinių technologijų prekių ir paslaugų įsigijimo išlaidos	7000
2.2.1.1.1.23	Ūkio inventoriaus įsigijimo išlaidos	52000

2.2.1.1.1.30	Kitos prekės ir paslaugos	89000
2.7.3.1.1.01	Darbdavių socialinė parama pinigais	3000
2.8.1.1.1.01	Stipendijos	41000
3.1.1.3.1.02	Kitų mašinų ir įrenginių įsigijimo išlaidos	45000
	Iš viso:	1478400

Kiek gauta 2018 m. ES lėšų ir kokiems tikslams

2018 m. iš projektų įsisavinta 27145,97 Eur, kurie panaudoti:

- Programos ERASMUS+ lėšos skirtos mokymosi/mokymo veikloms bei projekto valdymui ir įgyvendinimui.
- ES struktūrinių fondų lėšos, naudojamos „Asmens įgytų kompetencijų vertinimo metodinės bazės sukūrimas“ projekto veiklos metodininkų darbo užmokesčiui.

PMĮ finansinės pajamos už teikiamas mokymo ir kitas paslaugas:

Metai	Visos pajamos, tūkst. eurų	Gauta pajamų, tūkst. eurų	
		Už suteiktas mokymo priemones ir paslaugas	Už kitas priemones ir teiktas paslaugas
2018*	105,3	13	92,3
2017	61,2	2,7	58,5
Pokytis lyginant su 2017 metais (+ / -)	+44,1	x	x

Paslaugų aprašymas:

1. Mokymo paslaugos – 13 tūkst. Eurų.
2. Materialaus turto nuomos pajamos – 61,8 tūkst. Eurų.
3. Kitos pajamos (pav.: baldų gamyba; interjero apipavidalinimas; juvelyrinių gaminių gamyba; reklamos dirbinių gamyba ir t.t) – 20,4 tūkst. Eurų.
4. Pajamos už parduotas prekes (valgykla) – 10,1 tūkst. Eurų.

Bendradarbiavimas su socialiniais partneriais ir savivaldybėmis

Pasirašyta bendradarbiavimo sutarčių – 134. Iš jų:

- su darbdaviais – 33,
- su pagrindinėmis ir vidurinėmis mokyklomis – 47,
- su profesinėmis mokyklomis – 2,
- su aukštosiomis mokyklomis – 5,
- su kultūros ir švietimo (išskyrus mokyklas) institucijomis – 22,
- kitomis valstybės institucijomis – 4.
- Iš jų, pasirašyta 2018 metais – 22.

Iš naujai pasirašytų sutarčių, 2018 m. aktyviai bendradarbiaujama su Kauno miesto savivaldybės administracijos filialu Dainavos seniūnija: organizuojamos teminės parodos, vykdomos bendros pažintinės ir kultūrinės veiklos.

Nuo 2018 m.* rugsėjo mėn. vyksta aktyvus bendradarbiavimas su Alytaus miesto savivaldybe: dalyvauta miesto renginiuose („Dzūkų turtai“, „Netradicinė kalėdinė eglė“ ir kt.)

Mokyklos pastate (S. Dariaus ir S. Girėno g. 27, Alytus) vyko Alytaus vaikų muzikos mokyklos pamokos, kol minėtoje mokykloje vykdyti remonto darbai. Alytaus miesto savivaldybė finansavo neformaliųjų suaugusiųjų švietimo programų vykdymą. Įvairiose programose dalyvavo 89 asmenys. 2018 m. spalio 31 d. tapome Baltic Sing Makers Association nariais.

Svarbiausi įstaigos pasiekimai ir problemos

Pasiekimai:

- Sėkmingas reorganizacijos procesas.
- Į kvalifikacijos tobulinimą įtraukti visi darbuotojai, naudojant vidinių mokymų resursus.
- Mokyklos veiklą viešinimas jaunimo dažniausiai naudojamomis priemonėmis atitinka keliamus reikalavimus.
- Sparčiau keičiasi ir gerėja mokyklos infrastruktūra ir mokymosi aplinkos.

Problemos:

- Alytaus filiale neįdiegta, nesertifikuota kokybės vadybos sistema.
- Nepakankama gerosios patirties sklaida.
- Nedalyvaujama tarptautiniuose profesinio meistriškumo konkursuose (Euroskills).
- Nemažėja mokymąsi dėl įvairių asmeninių priežasčių nutraukusių mokinių.
- Lėtai auga pagal kvalifikaciją įsidarbinančių ir dirbančių asmenų skaičius.
- Elektros instaliacija tiek mokyklos, tiek bendrabučio patalpose Kaune reikalauja kapitalinio remonto.

Įstaigos perspektyvos:

- Tarptautiškumo strategijos įgyvendinimas.
- Pasidalytosios lyderystės kultūros kūrimas bendruomenėje.
- Valdymo tobulinimas reorganizavus mokymo įstaigą.
- Dalyvavimas tobulinant įvairiais būdais įgytų kompetencijų ir kvalifikacijų vertinimo ir pripažinimo sistemą.
- Naujų modulinį programų rengimas.
- Kūrybiškumo kompetencijos tobulinimas mokytojų bendruomenėje ir kūrybiškumo kompetencijų ugdymas besimokančiųjų bendruomenėje naudojant mokymo turinio integravimą bei skirtingų mokslų, meno sričių derinimą.

Direktorė



Daina Rožnienė

KĖDAINIŲ PROFESINIO RENGIMO CENTRAS

(švietimo įstaigos pavadinimas)

2018 M. METŲ VEIKLOS ATASKAITA

Mokymo įstaigos darbuotojai

Bendras darbuotojų skaičius 2019.01.01 – 107

Iš jų:

profesijos mokytojų – 23

bendrojo ugdymo mokytojų – 15

specialiųjų pedagogų – 1

socialinių pedagogų – 1

psichologų – 1

Kvalifikacijos tobulinimas

Kvalifikacija	Proc. nuo bendro profesijos mokytojų skaičiaus		Pokytis lyginant su 2017 metais (+ / -)	Proc. nuo bendro bendrojo ugdymo mokytojų skaičiaus		Pokytis lyginant su 2017 metais (+ / -)
	2018 m.	2017 m.		2018 m.	2017 m.	
Vyr. mokytojų	39%	44%	-5%	53%	59%	-6%
Mokyt. Metodininkų	22%	19%	+3%	40%	35%	+5%
Ekspertų	4%	-	+4%	-	-	+4%

Bendrojo ugdymo programų įgyvendinimas

Mokinių pažangumas:

Mokslo metai / Programa	2017–2018	2016-2017	Pokytis lyginant su 2016-2017 (+ / -)
	Pažangumas proc.		
Pagrindinio ugdymo programa	92	88	+4
Vidurinio ugdymo programa	86	85	+1

Mokyklinių brandos egzaminų rezultatų suvestinė:

Egzaminas	2018 m.			Išlaikė (proc.) 2017 m.	Pokytis lyginant su 2017 (+ / -)
	Laikė	Išlaikė	Išlaikė (proc.)		
Technologijos	59	59	100	x	x
Menai	-	-	-	x	x
Lietuvių kalba ir literatūra	58	58	100	x	x
Iš viso	117	117	100	100	

Valstybinių brandos egzaminų rezultatų:

Egzaminas	2018 m.			Išlaikė (proc.) 2017 m.	Pokytis lyginant su 2017 (+ / -)
	Laikė	Išlaikė	Išlaikė (proc.)		
Užsienio (anglų) kalba	18	18	100	x	x
Istorija	3	3	100	x	x
Matematika	3	0	0	x	x
Fizika	1	1	100	x	x
Biologija	1	1	100	x	x
Iš viso:	26	23	88	100	-12

Pagrindinio ir vidurinio išsilavinimo įgijimas:

Dvyliktojų skaičius 2017-2018 m. m. pabaigoje	Brandos atestatus gavusių mokinių skaičius 2018 m.	Brandos atestatus gavusių mokinių dalis (proc.) 2018 m.	Brandos atestatus gavusių mokinių dalis (proc.) 2017 m.	Pokytis lyginant su 2017 m. (+ / -)	Dešimtojų skaičius 2017-2018 m. m. pabaigoje	Pagrindinio išsilavinimo pažymėjimus gavusių mokinių skaičius 2018 m.	Pagrindinio išsilavinimo pažymėjimus gavusių mokinių dalis (proc.) 2018 m.	Pagrindinio išsilavinimo pažymėjimus gavusių mokinių dalis (proc.) 2017 m.	Pokytis lyginant su 2017 m. (+ / -)
69	57	83	82	+1	51	42	82	97	-15

Profesinio mokymo programų įgyvendinimas

2018–2019 m. m. vykdomos pirminio profesinio mokymo programos

Programos pavadinimas	Valstybinis kodas	Mokinių skaičius 2019.01.01			Įmonės, kurioje vykdoma pameistrių praktinio mokymo dalis, jei vykdoma pameistrystė, pavadinimas
		Iš viso	Iš jų pameistrių	Iš jų turinių specialiųjų ugdymosi poreikių	
Apdailininko (statybininko)	M43073202	23	-	-	-
Apdailininko (statybininko)	217073201	28	-	28	-
Apdailininko (statybininko)	330073202	25	4	-	UAB „Panorama Nordic“ UAB „Bakainių statyba“ UAB „Lt-Building Company“
Automobilių mechaniko	M43071604	19	-	-	-
Automobilių mechaniko	330071606	23	-	-	-
Automobilių elektromechaniko	330071304	23	-	-	-

Padavėjo ir barmeno	M43101303	23	-	-	-
Padavėjo ir barmeno	330101304	8	-	-	-
Higieninės kosmetikos kosmetiko	M44101202	29	-	-	-
Kirpėjo	M44101201	10	-	-	-
Logisto ekspeditoriaus	M44041701	14	4	-	UAB „Skongalio transportas“ AB „Kėdainių autotransportas“
Suvirintojo	M43071501	12	-	-	-
Suvirintojo	330071505	20	3	-	UAB „SAKRET LT“ UAB „Meduma“ UAB „Peikko Lietuva“
Virėjo	217101301	15	-	15	-
Virėjo	M43101302	19	-	-	-
Kompiuterinės įrangos derintojo	M44061112	22	4	-	Kėdainių lopšelis-darželis „Žilvitis“ MB „KEDBITAS“ Tado Ivanausko progimnazija, Kaunas MB „Sabmedija“
Siuvimo verslo paslaugų teikėjo	440041712	17	9	-	UAB „LTP Texdan“ UAB „Ramybės sala“
Maisto pramonės darbuotojo	330072104	5	-	-	-
Motorinių transporto priemonių kroviniams vežti vairuotojo	M32104101	14	1	-	AB „Lifosa“
		349	25	43	

2018–2019 m. m. vykdomos tęstinio profesinio mokymo programos (kai mokiniai priimti pagal švietimo ir mokslo ministro/ patvirtintą priėmimo planą)

Programos pavadinimas	Valstybinis kodas	Mokinių skaičius 2019.01.01			Įmonės, kurioje vykdoma pameistrių praktinio mokymo dalis, jei vykdoma pameistrystė, pavadinimas
		Iš viso	Iš jų turinių specialiųjų ugdymosi poreikių	Iš jų pameistrių	
Apskaitininko ir kasininko modulinė	T43041101	12	-	-	-

profesinio mokymo programa					
Siuvejo modulinė profesinio mokymo programa	T43072301	12	-	-	-

Profesinio mokymo organizavimas asmenims pagal Užimtumo tarnybos, Neįgalumo ir darbingumo nustatymo tarnybos prie SAMD siuntimus ir kitų institucijų skirtą finansavimą (išskyrus tuos asmenis, kurie priimti pagal švietimo ir mokslo ministro patvirtintą priėmimo vietų planą) (asmenų skaičius) nuo 2018-01-01 iki 2018-12-31		Iš viso
pagal formaliojo profesinio mokymo programas	pagal neformaliojo profesinio mokymo programas	
327	15	342

Kompetencijų vertinimas

Eil. Nr.	Mokymo programos pavadinimas ir valstybinis kodas (2018 m.)	Baigiamojo kurso mokinių skaičius (2018 m.)	Iš jų dalyvavo kompetencijų vertinime ir įgijo kvalifikaciją (2018 m.)			Įgijo kvalifikaciją (2017 m.)	Pokytis lyginant su 2017 m. (+ / -)
			Mokinių skaičius	Proc.	Kvalifikacijos įvertinimo vidurkis		
1.	Apdailininko (statybininko) 330073202	7	6	85,7	6,7	x	x
2.	Apdailininko (statybininko) 217073201	9	9	100	6,1	x	x
3.	Padavėjo ir barmeno 440101311	15	13	86,7	8,5	x	x
4.	Kirpėjo 440101201	11	11	100	8,7	x	x
5.	Maisto pramonės darbuotojo 330072104	10	10	100	8,2	x	x
6.	Sukirpėjo-konstruktoriaus ir modeliuotojo 445072301	9	9	100	8,6	x	x
7.	Suvirintojo 330071505	9	9	100	8,4	x	x
8.	Suvirintojo 440071502	20	17	85	8,2	x	x

9.	Apskaitininko ir kasininko M44041101	19	15	78,9	8,2	x	x
10.	Automobilių elektromechaniko 330071605	16	14	87,5	7,1	x	x
11.	Automobilių elektromechaniko 440071612	18	16	88,9	8,1	x	x
12.	Logisto ekspeditoriaus 330041704	14	14	100	7,2	x	x
13.	Motorinių transporto priemonių kroviniams vežti vairuotojo M32104101	21	16	76,2	8,6	-x	x
14.	Tarptautinių vežimų vairuotojo ekspeditoriaus 440104109	27	21	77,8	8,0	x	x
Iš viso		205	180	93,3	7,9	x	x

Mokinių įsidarbinimas (2018 m. lapkričio 1 d.) ir palyginimas su (2017 m. lapkričio 1 d.)

Programos pavadinimas (valstybinis kodas)	Baigusiųjų programą 2018 m. skaičius	Iš baigusiųjų 2018 m.									Buvusi situacija 2017.11.01
		Dirba			Mokosi kitoje programoje						
		Dirbančiųjų skaičius	Iš jų pagal įgytą kvalifikaciją	Iš jų proc.	Iš viso	Iš jų profesinio mokymo įstaigose	Iš jų aukštesiose mokyklose				
Apdailininko (statybininko) 330073202	6	5	4	80	-	-	-	1	-	-	x

Apdailininko (statybininko) 217073201	9	6	4	66, 7	-	-	-	-	3	-	x
Padavejo ir barmeno 440101311	13	10	6	60	2	2	-	1	-	-	x
Kirpėjo 440101201	11	6	3	50	-	-	-	-	1	4	x
Maisto pramonės darbuotojo 330072104	10	2	2	10 0	3	-	3	2	3	-	x
Sukirpėjo- konstruktoriau s ir modeliuotojo 445072301	9	2	2	10 0	-	-	-	1	1	5	x
Suvirintojo 330071505	9	5	3	60	-	-	-	1	1	2	x
Suvirintojo 440071502	17	14	6	42, 9	2	-	2	1	-	-	x
Apskaitininko ir kasininko 440034401	15	11	1	9,1	-	-	-	1	1	2	x
Automobilių elektromechan iko 330071605	14	12	3	25	-	-	-	1	1	-	x
Automobilių elektromechan iko 440071612	16	12	6	50	-	-	-	2	2	-	x
Logisto ekspeditoriaus 330041704	14	10	6	60	-	-	-	3	-	1	x
Motorinių transporto priemonių kroviniams vežti vairuotojo M32104101	16	14	8	57, 1	2	-	2	-	-	-	x

Tarptautinių vežimų vairuotojo ekspeditoriaus 440104109	21	10	5	50	1	-	1	4	2	4	x
Iš viso	180	119	59	49, 6	10	2	8	18	15	18	x

Sektorinių praktinio mokymo centrų veikla 2018 metais ir lyginimas su 2017 metais

* – lentelės pildo profesinio mokymo įstaigos turinčios SPMC

** – lentelę pildo profesinio mokymo įstaigos neturinčios SPMC

PMĮ, neturinčios SPMC, mokiniai siunčiami į kitų PMĮ SPMC:**

PMĮ, į kurią nukreipiami mokiniai, pavadinimas	Pirminio, tęstinio profesinio mokymo programos pavadinimas (valstybinis kodas)	Mokinių skaičius 2018 metais	Mokinių skaičius 2017 metais	Mokinių pokyti lyginan t su 2017 m. (+ / -)	Valandų skaičius vienam mokiniui 2018 metais
Kauno maisto pramonės mokykla	Padavėjo ir barmeno (M43101303)	18	x	x	8
Kauno maisto pramonės mokykla	Virėjo (M43101302)	18	x	x	8
Kauno statybos ir paslaugų mokymo centras	Apdailininko (statybininko) (217073201)	14	x	x	40
Kauno maisto pramonės ir prekybos mokymo centras	Virėjo (M43101302)	20	x	x	8
Kauno statybos ir paslaugų mokymo centras	Apdailininko (statybininko) (330073202)	15	x	x	40
Kauno technikos profesinio rengimo centras	Automobilių mechaniko (330071606)	15	x	x	8
Kauno technikos profesinio rengimo centras	Automobilių mechaniko (M43071604)	18	x	x	16
Vilniaus automechanikos ir verslo mokykla	Automobilių mechaniko (M43071604)	19	x	x	16
Iš viso		137	x	x	144

Mokinių „nubyrėjimas“

	2017–2018 m. m.	Pilnas
--	-----------------	--------

	Mokinių skaičius 09.01	Išbrauktų mokinių skaičius per m. m.	Dalis (proc.) nuo visų mokinių		pokytis (proc.) lyginant su 2016-2017 m. m. (+ / -)
Išbraukta iš mokinių sąrašų iš viso	609				
Iš jų:		118	19,38	x	x
Perėjo mokytis į kitas mokyklas	11		1,81	x	x
Pakeitė gyvenamąją vietą	3		0,49	x	x
Dėl vaikų auginimo				x	x
Dėl ligos	1		0,16	x	x
Dėl nepažangumo	4		0,66	x	x
Dėl pamokų nelankymo	29		4,76	x	x
Dėl sunkių materialinių sąlygų				x	x
Išvyko į užsienį	37		6,08	x	x
Įsidarbino	11		1,81	x	x
Dėl kitų priežasčių	22		3,61	x	x

Mokinių lankomumas:

Vidutiniškai 1 mokinys per 2017- 2018 mokslo metus praleido iš viso pamokų	Vidutiniškai 1 mokinys per 2016- 2017 mokslo metus praleido iš viso pamokų	Pokytis lyginant su 2016- 2017 mokslo metais (+ / -)	Vidutiniškai 1 mokinys per 2017- 2018 mokslo metus praleido pamokų dėl nepateisinamų priežasčių	Vidutiniškai 1 mokinys per 2016- 2017 mokslo metus praleido pamokų dėl nepateisinamų priežasčių	Pokytis lyginant su 2016- 2017 mokslo metais (+ / -)
178,97	174,07	+4,9	119,23	126,83	-7,6

Neformalusis vaikų švietimas

- Mokinių, lankančių neformaliojo vaikų švietimo ugdymo būrelius PMĮ 2018–2019 m. m., skaičius ir dalis (proc.) nuo visų besimokančiųjų PMĮ – 92 (19 %) (dalis proc. nuo besimokiusiųjų 2017–2018 m.m. – 8,45%)
- Valandų, skirtų neformaliajam vaikų švietimui 2018–2019 m. m., panaudojimas: skirta 1420 val., panaudota 1326 val. (panaudota val. 2017–2018 m.m – 288 val.)

Dalyvavimas tarptautiniuose projektuose (projektų pavadinimai, dalyvių skaičius)

Eil. Nr.	Projekto pavadinimas	Data	Priimančioji šalis	Dalyvių skaičius 2018 metais	Dalyvių skaičius	Dalyvių pokytis lyginant su
-------------	-------------------------	------	-----------------------	------------------------------------	---------------------	-----------------------------------

					2017 metais	2017 metais (+ / -)
1.	Nr. 2017-1-LT01- KA116-035063 „Tarptautinė patirtis - profesinio mokymo kokybės užtikrinimas“	2018 m. vasario mėn. 25 d. - kovo mėn. 18 d.	Airija	7	x	x
		2018 m. vasario mėn. 25 d. - kovo mėn. 5 d.	Airija	1	x	x
		2018 m. kovo mėn. 4 - 10 d.	Ispanija	4	x	x
		2018 m. balandžio mėn. 7-14 d.	Ispanija	2	x	x
		2018 m. balandžio mėn. 7-27 d.	Ispanija	3	x	x
2.	Nr. 2017-1-LT01- KA101-035058 Rizikos valdymas - ugdymo(si) proceso sėkmė“	2018 m. balandžio mėn. 8 - 13 d.	Suomija	4	x	x
		2018 m. balandžio 22 - 27 d.	Estija	4	x	x
3.	Nr. 2016-1-RO01- KA219-024515 „The Virtual Universe We Want“ (Virtuali visata- kokios mes norime)	2018 m. vasario mėn. 19 - 24 d.	Italija	5	x	x
		2018 m. balandžio mėn. 8 - 13 d.	Latvija	7	x	x
		2018 m. gegužės mėn. 27 d. - birželio 1 d.	Turkija	2	x	x
4.	Nr. 2017-1-TR01- KA219-045758_4 „A HEALTHY MIND in A	2018 m. balandžio mėn. 22 - 28 d.	Čekija	5	x	x

	HEALTHY BODY“ (Svikame kūne- sveika siela)	2018 m. spalio mėn. 7- 13 d.	Rumunija	5	x	x
5.	Nr. 2017-1-EE01- KA202-034885 „Modern Study Materials for Car Technicians“ (Automobilių mechanikų šiuolaikinė mokymo medžiaga)	2018 m. kovo mėn. 5 - 8 d.	Estija	5	x	x
		2018 m. gruodžio mėn. 2 - 8 d.	Turkija	5	x	x
6.	Nr. 2017-1-TR01- KA024- 046685 "Start up Business Entrepreneurial of Inactive Women and Housewives Through Handicraft Skills" (Neaktyvių moterų ir namų šeimininkų verslumo ugdymas – amatu įgūdžių įgijimas verslo pradžiai)	2018 m. vasario 3 - 8 d.	Turkija	2	x	x
		2018 m. balandžio mėn. 28 d. - gegužės 7 d.	Turkija	6	x	x
		2018 m. lapkričio mėn. 18 - 26 d.	Italija	6	x	x
7.	Nr. 2018-1-LT01- KA116- 046699 „Tarptautinė patirtis - profesinio mokymo kokybės užtikrinimas“	2018 m. birželio mėn. 27 d. - liepos 1 d.	Ispanija	1	x	x
		2018 m. rugpjūčio mėn. 15 d. - lapkričio mėn. 12 d.	Ispanija	4	x	x
		2018 m. rugpjūčio mėn. 19 d. - rugsėjo mėn. 17 d.	Turkija	9	x	x

		2018 m. rugpjūčio mėn. 19 - 29 d.	Turkija	2	x	x
		2018 m. spalio mėn. 21 d. - lapkričio 10 d.	Vokietija	16	x	x
		2018 m. spalio mėn. 30 d. - lapkričio 3 d.	Turkija	4	x	x
		2018 m. lapkričio mėn. 8 - 29 d.	Italija	5	x	x
		2018 m. lapkričio mėn. 10 - 22 d.	Italija	2	x	x
		2018 m. spalio mėn. 28 d. - lapkričio 1 d.	Ispanija	2	x	x
		2018 m. lapkričio mėn. 11- 17 d.	Ispanija	4	x	x
		2018 m. lapkričio mėn. 11 d. - gruodžio 1 d.	Ispanija	6	x	x
		2018 m. lapkričio mėn. 11 d. - gruodžio 1 d.	Jungtinė karalystė	6	x	x
		2018 m. lapkričio mėn. 11- 17 d.	Jungtinė karalystė	2	x	x
8.	Nr. NPHZ- 2017/10067 „Darbą paliekančių	2018 vasario 5-8 d.	Estija	4	x	x

	pradedančiųjų mokytojų skaičiaus mažinimas“ (Reducing Teacher Drop-Out Rate (ReTeD))					
9.	Nr. 2018-1-RO01-KA229-049123_2 „Inovative technological tools“ (Inovatyvūs mokymo/si įrankiai)	2018 m. lapkričio mėn. 7-11 d.	Turkija	2	x	x
Iš viso:				142 (78 mokiniai, 64 darbuotojai)	195	- 53

Nacionaliniai ir tarptautiniai profesinio meistriškumo konkursai

Organizavimas nacionalinių ir tarptautinių profesinio meistriškumo konkursų 2018 metais

Įsakymu patvirtinto konkurso pavadinimas (potv. Nr.)	Mokyklų dalyvių skaičius	Profesijos mokytojų skaičius	Mokinių skaičius	Konkurso vieta	Laimėtos vietos
Nacionalinis profesinio meistriškumo konkursas „Apdailininkas (statybininkas)2018“ 2018 m. gruodžio 11 d. Nr. MK-356	15	20	30	Kėdainių profesinio rengimo centras	I

Dalyvavimas nacionaliniuose ir tarptautiniuose profesinio meistriškumo konkursuose 2018 metais

Įsakymu ar potvarkiu (Nr.) patvirtinto konkurso pavadinimas	Dalyvavusių profesijos mokytojų skaičius	Dalyvavusių mokinių skaičius	Konkurso vieta	Laimėtos vietos
Tarptautiniai „Statybininkas 2018“ 2018 m. kovo 21d. Nr.MK-88	1	2	Vilniaus statybininkų rengimo centras	III
„Geriausias jaunas artojas 2018“ 2018 m. spalio 2 d. Nr.MK-272	1	1	Joniškio žemės ūkio mokykla	-
„Artojų varžybos 2018“	1	1	Kėdainių r. Liepų k.	III

2018 m. rugsėjo 12 d. Nr.MK- 250				
Nacionaliniai „Geriausias virėjas SUP mokinys“ 2018 m. lapkričio 6 d. Nr.MK- 318	1	2	Lietuvos parodų ir kongresų centras „Litexpo“ Vilnius	-
„Mano banguojanti jūra 2018“ 2018 m. balandžio 30 d. Nr.MK- 148	1	1	Klaipėdos technologijų mokymo centras	-
„Apdailininkas (statybininkas) 2018“ 2018 m. gruodžio 11 d. Nr.MK- 356	2	2	Kėdainių profesinio rengimo centras	I
„Vairuotojas- saugaus eismo dalyvis 2018“ I etapas 2018 m. gruodžio 17 d. Nr.MK- 360	1	6	Kėdainių profesinio rengimo centras	-
„Apdailos montuotojas 2018“ 2018 m. balandžio 24 d. Nr.MK- 135	2	2	Lietuvos parodų ir kongresų centras „Litexpo“ Vilnius	-
„Logisto kelias 2018“ 2018 m. gruodžio 10 d. Nr.MK- 354	1	3	Kauno technikos profesinio mokymo centras	I
„Suvirintojas 2018“ 2018 m. gegužės 7 d. Nr.MK-153	1	2	VšĮ Vilniaus Jeruzalės darbo rinkos mokymo centras	-
„Krauk ir vežk VII“ 2018 m. kovo 27 d. Nr.MK- 98	1	3	Šiaulių profesinio rengimo centras	II
Atviras Lietuvos kirpėjų čempionatas	2	3	Žalgirio arena Kaunas	III

„Kaunas BEAUTY 2018“ 2018 m. vasario 20 d. Nr.MK- 48				
---	--	--	--	--

Dalyvavimas parodoje „Studijos 2018“

Studijos 2018 “ atstovauta statybos ūkio šakai. PMĮ atstovavusių mokytojų ir mokinių skaičius - 2 mokytojai, 2 mokiniai. Parodos metu Centro mokytojų ir mokinių komanda pristatė ir kitas modulines profesinio mokymo programas.

Atvirų durų dienų organizavimas

1. 2018-04-12, organizuota „Specialybių mugė – 2018“. Mugę aplankė - 164 miesto ir rajono mokiniai.
2. Organizuoti pažintiniai ir patyriminiai profesinio veiklinimo renginiai Kėdainių bei kitų rajono mokiniams. Jie vyko Centre bei bendrojo lavinimo mokyklose.

Socialinė parama mokiniams ir mokinių pavėžėjimas

Eil. Nr.	Socialinės paramos teikimo būdai (pvz.)	Mokinių skaičius	Dalis (proc.) nuo visų mokinių	Parama pinigais
1.	Parama drabužiais	1	0,2	
2.	Parama avalyne			
3.	Parama maistu	27	6	2567,95
4.	Vienkartinės pašalpos	15	3	658,66
5.	Sumažintas bendrabočio mokestis 50%	1	0,2	26,05
6.	Sumažintas bendrabočio mokestis 100%	1	0,2	52,10

Mokinių pavėžėjimui skirta – **4070,23** eurų.

Mokinių skaičius važiuojančių į mokyklą/namą iki 40 km kiekvieną dieną – **133** mokinių.

Mokinių skaičius važiuojančių į mokyklą/namą savaitgaliais - **40** mokiniai.

Biudžeto lėšų panaudojimas 2018 metais

2018 m. buvo skirta lėšų profesinio mokymo programoms finansuoti, kompetencijų vertinimui, kitų lėšų ugdymui – 843 451,00 Eur (55 proc. skirto biudžeto)

2018 m. buvo skirta ūkio lėšų – 702 441,84 Eur (45 proc. skirto biudžeto)

Kėdainių profesinio rengimo centras 2018 m. vykdė veiklą pagal 3 išlaidų sąmatas:

1.Švietimo ir mokslo administravimo programą: (kodas - 11.002, finansavimo šaltinis: valstybės biudžeto lėšos, kodas 1.1.1.1.1, valstybės funkcijų klasifikacijos kodas 09 03 01 01),

kuriai ataskaitiniu laikotarpiu buvo skirta 1 522 900,00 Eur. Sąmata įvykdyta 99,9 proc. Liko nepanaudotų lėšų tik darbdavių socialinės paramos straipsnyje 1 399,56 Eur, kadangi jį sunku suplanuoti. Papildomai gauta 50 000,00 Eur. Centro patalpų remonto darbams. Dėl mokinių skaičiaus pokyčio ši sąmata sumažinta 43 900,00 Eur. Mokytojų etatiniam apmokėjimui sąmata padidinta 37 800,00 Eur. Pagal laukiamas išlaidas daryti 51 200,00 Eur biudžeto plano keitimai tarp straipsnių. Lyginant su praėjusiais, 2017 metais, bendra asignavimų suma sumažėjo 145 100,00 Eur. Iš jų: asignavimai darbo užmokesčiui ir sodrai -26 300,00 Eur; materialiojo turto paprastajam remontui – 70 800,00 Eur; prekėms ir paslaugoms -36 000,00 Eur; stipendijoms – 12 000,00 Eur. ; (kodas - 11.002, finansavimo šaltinis: valstybės biudžeto lėšos, kodas 1.1.1.1.1, valstybės funkcijų klasifikacijos kodas 09 08 01 01), kuriai ataskaitiniu laikotarpiu skirta 12 100,00 Eur. pedagogų darbo apmokėjimo sąlygoms gerinti. Šios lėšos panaudotos 3 pedagogų išeitinėms išmokoms. Sąmata įvykdyta 100 proc.

2.Švietimo ir mokslo administravimo (asignavimų valdytojo pajamų įmokos, kodas 1.4.1.1.1.) programą (11.002), kuriai ataskaitiniu laikotarpiu buvo skirta 146 855,00 Eur. Sąmata įvykdyta 91,9 proc. Pajamų įmokų naudojimą įtakoja išlaidos tęstinių mokymų organizavimui ir žemės ūkio darbų grafikai. Dėl nepalankių gamtinių sąlygų ir mažų žemės ūkio produkcijos supirkimo kainų, į biudžetą įmokėta mažiau įplaukų nei planuota metų pradžioje, todėl sąmata sumažinta 30 200,00 Eur. Lyginant su praėjusiais, 2017 metais asignavimų panaudojimas padidėjo 1 236,50 Eur.

3.Valstybės švietimo strategijos įgyvendinimo programą (11.001), kuriai ataskaitiniu laikotarpiu buvo skirta 12 300,00 Eur. Sąmata įvykdyta 99,9 proc. Sąmata buvo sumažinta 400,00 Eur dėl faktinių išlaidų nepanaudotų lėšų.

Kodas	Sąmatos straipsnio pavadinimas	Suma Eur
2.1.1.1.1.01	Darbo užmokestis pinigais	919 800,00
2.1.2.1.1.01	Socialinio draudimo įmokos	281 000,00
2.2.1.1.1.02	Medikamentų ir medicininių paslaugų įsigijimo išlaidos	1 000,00
2.2.1.1.1.05	Ryšių paslaugos	2 000,00
2.2.1.1.1.06	Transporto išlaikymas	29 000,00
2.2.1.1.1.11	Komandiruotės	1 000,00
2.2.1.1.1.15	Ilgalaikio materialiojo turto einamasis remontas	69 200,00
2.2.1.1.1.16	Kvalifikacijos kėlimas	4 000,00
2.2.1.1.1.20	Komunalinės paslaugos	84 000,00
2.2.1.1.1.21	Informacinių technologijų prekių ir paslaugų įsigijimo išlaidos	11 000,00
2.2.1.1.1.23	Ūkinio inventoriaus įsigijimo išlaidos	63 000,00
2.2.1.1.1.30	Kitų prekių ir paslaugų įsigijimo išlaidos	18 292,40
2.7.3.1.1.01	Darbdavių socialinė parama pinigais	5 600,44
2.8.1.1.1.01	Stipendijos	46 000,00
3.1.1.3.1.02	Kitų mašinų ir įrenginių įsigijimo išlaidos	11 000,00
	Iš viso:	1 545 892,84

Kiek gauta 2018 m. ES lėšų ir kokiems tikslams

Per 2018 m. gauta projektų vykdymui 255 299,93 Eur, tiesioginių išmokų – 25 354,98 Eur

PMI finansinės pajamos už teikiamas mokymo ir kitas paslaugas:

Metai	Visos pajamos, tūkst. eurų	Gauta pajamų, tūkst. eurų	
		Už suteiktas mokymo priemonės ir paslaugas	Už kitas priemones ir teiktas paslaugas
2018	182,5	102,0	80,5
2017	267,9	179,2	88,7
Pokytis lyginant su 2017 metais (+ / -)	-85,4	x	x

Paslaugų aprašymas:

Didžiausią 2018 m. Centro pajamų dalį (35,8 proc.) sudarė pajamos, vykdant mokymus pagal Darbo rinkos rėmimo programą, 2017 m. - 43,8 proc. Centre organizuoti mokymai pagal įvairias tęstinio mokymo programas (suvirintojo elektra, virėjo, siuvimo operatoriaus, šaltkalvio remontininko, elektros įrenginių ir eksploatavimo, elektromonterio, medkirčio ir pan.) grupėms ir pavieniams mokiniams. Taip pat buvo organizuojami mokymai įvairioms (B, SZ, TR1, TR2, SM) kategorijoms įgyti. Vykdomas neformalusis suaugusiųjų švietimas.

Didžiausią 2018 m. kitų pajamų dalį (44,8 proc.) Centras uždirbo vykdydamas žemės ūkio veiklą, t.y. pardavė žemės ūkio produkcijos už 36,1 tūkst. Eur, 2017 m. atitinkamai 53,1 proc., parduota ž.ū. produkcijos už 47,1 tūkst. Eur.

Taip pat Centras nuomojo vairavimo aikštelę, kamina mobiliojo ryšio antenų eksploatavimui, patalpas ir autobusiukus. Teikdamas šias paslaugas uždirbo 20,6 tūkst. Eur pajamų. Lyginant su 2017 m. šios pajamos padidėjo 30 proc. Mokiniai moka mėnesinį mokestį už gyvenimą bendrabutyje. Mokinių maitinimas organizuojamas Centro valgyklose.

Bendradarbiavimas su socialiniais partneriais ir savivaldybėmis

Bendradarbiaujama su rajono ir regiono bendrojo ugdymo mokyklomis, socialiniais partneriais (darbdaviais), profesinėmis mokyklomis. Per 2018 metus buvo atnaujintos ar pasirašytos naujos 16 bendradarbiavimo sutarčių su šalies verslo įmonėmis, 5 sutartys su bendrojo lavinimo mokyklomis, profesinėmis mokyklomis, aukštosiomis mokyklomis. Pasirašyta bendradarbiavimo sutartis su Ukrainos Melitopolio aukštąja profesine mokykla.

Svarbiausi įstaigos pasiekimai ir problemos

Pasiekimai:

- Kauno prekybos, pramonės ir amatų rūmų nominacijos „Metų mokymo institucija 2018“ nugalėtojas;
- Baigtas vidaus erdvių remontas;
- Pradėtas renovuoti fasadas;
- Licencijuotos naujos programos;
- Atnaujinta teisinė bazė.

Problemos:

- Mokinių motyvacijos stoka;
- Nerenovuoti pastatai (iš dalies sprendžiama savo lėšomis);
- Mokymo bazės modernizavimas ir atnaujinimas (sprendžiama savo lėšomis);
- Staigūs, tinkamai nesuplanuoti pokyčiai profesinio mokymo sistemoje.

mokyklomis, profesinėmis mokyklomis, aukštosiomis mokyklomis. Pasirašyta bendradarbiavimo sutartis su Ukrainos Melitopolio aukštąja profesine mokykla.

Svarbiausi įstaigos pasiekimai ir problemos

Pasiekimai:

- Kauno prekybos, pramonės ir amatų rūmų nominacijos „Metų mokymo institucija 2018“ nugalėtojas;
- Baigtas vidaus erdvių remontas;
- Pradėtas renovuoti fasadas;
- Licencijuotos naujos programos;
- Atnaujinta teisinė bazė.


Problemos:

- Mokinių motyvacijos stoka;
- Nerenovuoti pastatai (iš dalies sprendžiama savo lėšomis);
- Mokymo bazės modernizavimas ir atnaujinimas (sprendžiama savo lėšomis);
- Staigūs, tinkamai nesuplanuoti pokyčiai profesinio mokymo sistemoje.

Įstaigos perspektyvos:

- Atnaujinama Centro teisinė bazė;
- Orientavimasis į paslaugų kokybės gerinimą;
- Orientavimasis į mokymo bazės atnaujinimą ir modernizavimą;
- Atnaujinamos turimos programos, diegiamos naujos.

Kėdainių profesinio rengimo centro direktorius



Dangiras Kačinskas

Klaipėdos paslaugų ir verslo mokykla
(Profesinio mokymo įstaigos pavadinimas)

2018 METŲ VEIKLOS ATASKAITA

Mokymo įstaigos darbuotojai

Bendras darbuotojų skaičius 2019.01.01 – 141.

Iš jų:

profesijos mokytojų – 44,

bendrojo ugdymo mokytojų – 19,

specialiųjų pedagogų – 0,

socialinių pedagogų – 2,

psichologų – 1.

Kvalifikacijos tobulinimas:

Kvalifikacija	Proc. nuo bendro profesijos mokytojų skaičiaus		Pokytis lyginant su 2017 metais (+ / -)	Proc. nuo bendro bendrojo ugdymo mokytojų skaičiaus		Pokytis lyginant su 2017 metais (+ / -)
	2018 m.	2017 m.		2018 m.	2017 m.	
Vyr. mokytojų	27,3	28,3	-1	68,4	59,1	+9,3
Mokyt. Metodininkų	4,5	3,8	+0,7	26,3	27,3	-1
Ekspertų	2,3	1,9	+0,4	0	0	0

Bendrojo ugdymo programų įgyvendinimas

Mokinių pažangumas:

Mokslo metai / Programa	2017–2018	2016–2017	Pokytis lyginant su 2016–2017 (+ / -)
	Pažangumas proc.		
Pagrindinio ugdymo programa	-	-	-
Vidurinio ugdymo programa	94 %	91,6 %	+2,4

Mokyklinių brandos egzaminų rezultatų suvestinė:

Egzaminas	2018 m.			Išlaikė (proc.) 2017 m.	Pokytis lyginant su 2017 (+ / -)
	Laikė	Išlaikė	Išlaikė (proc.)		
Technologijos	128	124	97 %	96 %	+1
Menai	-	-	-	-	-
Lietuvių kalba ir literatūra	181	176	97 %	93 %	+4
Iš viso:	309	300	97 %	95 %	+5

Valstybinių brandos egzaminų rezultatų:

Egzaminas	2018 m.			Išlaikė (proc.) 2017 m.	Pokytis lyginant su 2017 (+ / -)
	Laikė	Išlaikė	Išlaikė (proc.)		
Lietuvių kalbos ir literatūros	9	7	78	54	+24
Anglų kalbos	31	31	100	100	0
Matematikos	15	8	53	86	-33
Istorijos	21	17	81	80	+1
Geografijos	39	37	95	94	+1
Biologijos	18	17	94	100	-6
Fizikos	2	2	100	100	0
Rusų kalba	2	2	100	x	x
Iš viso:	137	121	88	88	-13

Pagrindinio ir vidurinio išsilavinimo įgijimas:

Dvyliktojų skaičius 2017-2018 m. m. pabaigoje	Brandos atestatus gavusių mokinių skaičius 2018 m.	Brandos atestatus gavusių mokinių dalis (proc.) 2018 m.	Brandos atestatus gavusių mokinių dalis (proc.) 2017 m.	Pokytis lyginant su 2017 m. (+ / -)	Dešimtojų skaičius 2017-2018 m. m. pabaigoje	Pagrindinio išsilavinimo pažymėjimus gavusių mokinių skaičius 2018 m.	Pagrindinio išsilavinimo pažymėjimus gavusių mokinių dalis (proc.) 2018 m.	Pagrindinio išsilavinimo pažymėjimus gavusių mokinių dalis (proc.) 2017 m.	Pokytis lyginant su 2017 m. (+ / -)
196	169	86	92	-6	-	-	-	-	-

Profesinio mokymo programų įgyvendinimas

2018–2019 m. m. vykdomos pirminio profesinio mokymo programos:

Programos pavadinimas	Valstybinis kodas	Mokinių skaičius 2019.01.01			Įmonės, kurioje vykdoma pameistrių praktinio mokymo dalis, jei vykdoma pameistrystė, pavadinimas
		Iš viso	Iš jų pameistrių	Iš jų turinių specialiųjų ugdymosi poreikių	
Automobilių elektronikos profesionalio mokymo programa	330071605	104	1	-	UAB „Vlantana“.
Automobilių elektros įrenginių remontinio modulinė profesinio mokymo programa	M43071601	60	-	-	-
Automobilių elektros įrenginių remontinio modulinė profesinio mokymo programa	M44071603	52	2	-	UAB „Silberauto“, UAB „Atema“.
Automobilių kėbulo remontinio modulinė	M43071602	13	-	-	-

profesinio mokymo programa					
Automobilių kėbulų remontininko profesinio mokymo programa	330071607	17	3	-	UAB „Nimeka“, UAB „JRG-BALTIC“, Tadas Žapnickas vyk. indiv. veiklą pagal pažymą.
Automobilių mechaniko profesinio mokymo programa	330071606	28	-	-	-
Automobilių mechaniko modulinė profesinio mokymo programa	M43071604	102	-	-	-
Automobilių mechaniko modulinė profesinio mokymo programa	M44071601	41	-	-	-
Fotografo modulinė profesinio mokymo programa	M44021101	36	-	-	-
Higieninės kosmetikos kosmetiko profesinio mokymo programa	330101203	85	-	-	-
Higieninės kosmetikos kosmetiko modulinė profesinio mokymo programa	M44101202	60	-	-	-
Kirpėjo profesinio mokymo programa	330101201	17	-	-	-
Kirpėjo modulinė profesinio mokymo programa	M43101201	22	-	-	-
Kirpėjo modulinė profesinio mokymo programa	M44101201	18	-	-	-
Sekretoriaus modulinė profesinio mokymo programa	M43041501	12	-	-	-
Smulkiojo verslo paslaugų teikėjo profesinio mokymo programa	330041710	37	-	-	-
Suvirintojo modulinė profesinio mokymo programa	M44071501	29	1	-	UAB „Kansijus“
Vizualinės reklamos gamintojo profesinio mokymo programa	330041402	9	-	-	-
Vizualinės reklamos gamintojo profesinio mokymo programa	440041402	7	-	-	-
Žiniatinklio programuotojo modulinė profesinio mokymo programa	M43061101	55	-	-	-
Žiniatinklio programuotojo modulinė profesinio mokymo programa	M44061108	11	-	-	-

2018–2019 m. m. vykdomos testinio profesinio mokymo programos (kai mokiniai priimti pagal švietimo ir mokslo ministro/ patvirtintą priėmimo planą)

Programos pavadinimas	Valstybinis kodas	Mokinių skaičius 2019.01.01			Įmonės, kurioje vykdoma pameistrių praktinio mokymo dalis, jei vykdoma pameistrystė, pavadinimas
		Iš viso	Iš jų turinių specialiųjų ugdymosi poreikių	Iš jų pameistrių	
-	-	-	-	-	-

Pastaba:

2018 m. mokykloje vykdomose tęstinio profesinio mokymo programose nebuvo pageidaujančių mokytis.

Profesinio mokymo organizavimas asmenims pagal Užimtumo tarnybos, Neįgalumo ir darbingumo nustatymo tarnybos prie SADM siuntimus ir kitų institucijų skirtą finansavimą (išskyrus tuos asmenis, kurie priimti pagal švietimo ir mokslo ministro patvirtintą priėmimo vietų planą) (asmenų skaičius) nuo 2018-01-01 iki 2018-12-31		Iš viso
pagal formaliojo profesinio mokymo programas	pagal neformaliojo profesinio mokymo programas	
-	-	-

Kompetencijų vertinimas:

Eil. Nr.	Mokymo programos pavadinimas ir valstybinis kodas (2018 m.)	Baigiamojo kurso mokinių skaičius (2018 m.)	Iš jų dalyvavo kompetencijų vertinime ir įgijo kvalifikaciją (2018 m.)			Įgijo kvalifikaciją (2017 m.)	Pokytis lyginant su 2017 m. (+ / -)
			Mokinių skaičius	Proc.	Kvalifikacijos įvertinimo vidurkis		
1.	Automobilių elektromechaniko profesinio mokymo programa (330071605)	41	41	100	7,24	26	+15
2.	Automobilių elektromechaniko profesinio mokymo programa (440071612)	20	20	100	7,68	17	+3
3.	Automobilių kėbulų remontininko profesinio mokymo programa (330071607)	12	12	100	7,33	10	+2
4.	Automobilių mechaniko profesinio mokymo programa (330071606)	39	39	100	7,73	44	-5
5.	Automobilių mechaniko modulinė profesinio mokymo programa (M44071601)	19	19	100	8,11	x	x

6.	Vizualinės reklamos gamintojo profesinio mokymo programa (330041402)	14	14	100	9,61	13	+1
7.	Higieninės kosmetikos kosmetiko profesinio mokymo programa (330101203)	35	35	100	7,87	48	-13
8.	Higieninės kosmetikos kosmetiko profesinio mokymo programa (440101203)	25	25	100	9,14	27	-2
9.	Kirpėjo profesinio mokymo programa (330101201)	12	12	100	7,92	23	-11
10.	Kirpėjo profesinio mokymo programa (440101201)	13	13	100	8,66	22	-9
11.	Java programuotojo modulinė profesinio mokymo programa (M44061110)	8	8	100	8,13	13	-5
12.	Smulkiųjų verslo paslaugų teikėjo profesinio mokymo programa (330034724)	5	5	100	7,10	18	-13
13.	Kompiuterio ir organizacinės technikos operatoriaus profesinio mokymo programa (330034603)	13	13	100	6,35	12	+1
14.	Žiniatinklio programuotojo modulinė profesinio mokymo programa (M44061108)	6	6	100	7,75	x	x
Iš viso:		262	262	100	7,90	x	x

Mokinių įsidarbinimas (2018 m. lapkričio 1 d.) ir palyginimas su (2017 m. lapkričio 1 d.)

Programos	Baigusiųjų programą 2018 m. mokinių	Iš baigusiųjų 2018 m.					Buvusi situacija 2017.11.01
		Dirba	Mokosi kitoje programoje	Išvykę	Nedirba	Kita	

pavadinimas (valstybinis kodas)		Dirbančiųjų skaičius	Iš jų pagal įgytą kvalifikaciją	is jų proc.	Iš viso	Iš jų profesinio mokymo įstaigose	Iš jų aukštesiose mokyklose				Dirbo pagal įgytą kvalifikaciją (proc. nuo bendro išdarbinusių skaičiaus)
Automobilių elektromechaniko profesinio mokymo programa (330071605)	41	28	28	68,3	4		4	5	4	5	50
Automobilių elektromechaniko profesinio mokymo programa (440071612)	20	17	17	85				3		3	47,1
Automobilių kėbulų remontininko profesinio mokymo programa (330071607)	12	8	8	66,7					1	3	60
Automobilių mechaniko profesinio mokymo programa (330071606)	39	28	28	72	4	1	3	9	3	4	59,1
Automobilių mechaniko profesinio mokymo programa (M44071601)	19	12	12	63,2	1		1	2	3	3	50
Vizualinės reklamos gamintojo profesinio mokymo programa (330041402)	14	7	7	50	2		2	3	5		31
Higieninės kosmetikos kosmetiko profesinio mokymo programa (330101203)	35	23	23	65,7	6		6	8	1	5	45,8
Higieninės kosmetikos kosmetiko profesinio mokymo programa (440101203)	25	24	24	96				1		1	40,7
Kirpėjo profesinio mokymo programa (330101201)	12	10	10	83,3				1	1	1	43,5

Kirpėjo profesinio mokymo programa (440101201)	13	8	8	61,5	2		2			3	63,6
Java programuotojo modulinė profesinio mokymo programa (M44061110)	8	2	2	25	2		2		2	2	50
Smulkiojo verslo paslaugų teikėjo profesinio mokymo programa (330034724)	5	3	3	60				1		2	47,1
Kompiuterio ir organizacinės technikos operatoriaus profesinio mokymo programa (330034603)	13	6	6	46,2				4	1	6	17
Žiniatinklio programuotojo modulinė profesinio mokymo programa (M44061108)	6	2	2	33,3	2		2	1	1	1	x
Iš viso:	262	178	178	68	23	1	22	38	22	39	57,5

Sektorinių praktinio mokymo centrų veikla 2018 metais ir lyginimas su 2017 metais

* – lentelės pildo profesinio mokymo įstaigos turinčios SPMC

** – lentelę pildo profesinio mokymo įstaigos neturinčios SPMC

Praktinio mokymo organizavimas šios profesinio mokymo įstaigos mokiniams, mokytojams:*

Pirminio, tęstinio profesinio mokymo programos pavadinimas (kodas)	Mokinių skaičius 2018 metais	Proc. nuo bendro mokinių skaičiaus 2018 metais	Proc. nuo bendro mokinių skaičiaus 2017 metais	Mokinių pokytis lyginant su 2017 m. (+ / -)	Valandų skaičius vienam mokiniui 2018 metais	Mokytojų skaičius 2018 metais	Valandų skaičius vienam mokytojui 2018 metais
Automobilių kėbulų remontininko profesinio mokymo programa (330071607)	17	1,9	x	x	560	20	560
Automobilių kėbulo remontininko modulinė profesinio mokymo programa (M43071602)	15	1,7	x	x	264	20	264
Automobilių mechaniko profesinio mokymo programa	37	4,3	x	x	580	20	580

(330071606)							
Automobilių mechaniko modulinė profesinio mokymo programa (M43071604)	110	12,5	x	x	484	20	484
Automobilių mechaniko modulinė profesinio mokymo programa (M44071601)	43	4,9	x	x	1078	20	1078
Automobilių elektromechaniko profesinio mokymo programa (330071605)	112	12,8	x	x	580	20	580
Automobilių elektros įrengimų remonto modulinė profesinio mokymo programa (M43071601)	63	7,2	x	x	264	20	264
Automobilių elektros įrengimų remonto modulinė profesinio mokymo programa (M44071603)	56	6,4	x	x	1122	20	1122
Suvirintojo modulinė profesinio mokymo programa (M44071501)	28	3,2	x	x			
Iš viso:	481	54,9	x	x	6076	20	6076

Praktinio mokymo organizavimas kitų profesinio mokymo įstaigų (toliau – PMĮ) mokiniams, mokytojams:*

PMĮ pavadinimas	Pirminio, tęstinio profesinio mokymo programos pavadinimas (kodas)	Mokinių skaičius 2018 metais	Mokinių skaičius 2017 metais	Mokinių pokytis lyginant su 2017 m. (+ / -)	Valandų skaičius vienam asmeniui 2018 metais	Mokytojų skaičius 2018 metais	Valandų skaičius vienam asmeniui 2018 metais
Šiaulių profesinio rengimo centras	Automobilių mechaniko profesinio mokymo programa, automobilių elektromechaniko profesinio mokymo programa	51	17	+34	6	4	6
VšĮ Laivų statybos ir remonto mokykla	Elektriko profesinio mokymo programa	19	12	+7	12	2	12
VšĮ Laivų statybos ir remonto mokykla	Suvirintojo profesinio mokymo programa	43			6	2	6
Šilutės Žemės ūkio mokykla	Automobilių mechaniko profesinio mokymo programa	15			12	1	12
VšĮ Kretingos technologijos ir verslo mokykla	Automobilių mechaniko profesinio mokymo programa	25	20	+5	52	2	52

VŠĮ Kretingos technologijos ir verslo mokykla	Technikos priežiūros verslo darbuotojo profesinio mokymo programa	25	19	+6	52	2	52
Tauragės profesinio rengimo centras	Automobilių mechaniko profesinio mokymo programa	18			6	1	6
Iš viso:		196	68		146	14	146

Praktinio mokymo organizavimas kolegijų, universitetų studentams, dėstytojams:*

Mokymo įstaigos pavadinimas	Studijų programos pavadinimas	Studentų skaičius 2018 metais	Studentų skaičius 2017 metais	Studentų pokytis lyginant su 2017 m. (+ / -)	Valandų skaičius vienam asmeniui 2018 metais	Dėstytojų skaičius 2018 metais	Valandų skaičius vienam asmeniui 2018 metais
Socialinių mokslų kolegija	Transporto ir logistikos verslas	27	x	x	44	2	44
Iš viso:		27	x	x	44	2	44

Praktinio mokymo organizavimas bendrojo ugdymo mokyklų mokiniams:*

Bendrojo ugdymo mokyklos pavadinimas	Mokinių skaičius 2018 metais	Mokinių skaičius 2017 metais	Mokinių pokytis lyginant su 2017 m. (+ / -)	Valandų skaičius vienam asmeniui 2018 metais	Vykdytų (planuojamų) užsiėmimų SPMC' paskirtis: technologijų pamokų organizavimas, profesinis orientavimas ir kt.	Pastabos (nurodykite ar turite sudarytas sutartis (reg. Nr.) su bendrojo ugdymo mokyklomis dėl technologijų pamokų organizavimo)
Dituvos pagrindinė mokykla	15	x	x	3	profesinis orientavimas ir konsultavimas	bus sudaromos sutartys su mokyklomis
Dovilų pagrindinė mokykla	16	x	x	3		
Judrėnų pagrindinė mokykla	12	x	x	3		
Katyčių pagrindinė mokykla	11	x	x	3		
Klaipėdos I. Simonaitytės pagrindinė mokykla	15	x	x	3		
Klaipėdos Liudviko Stulpino progimnazija	18	x	x	3		
Klaipėdos Saulėtekio pagrindinė mokykla	13	x	x	3		
Klaipėdos Vytauto Didžiojo gimnazija	12	x	x	3		
Klaipėdos Vinės pagrindinė mokykla	17	x	x	3		

Kretingos Pabrėžos gimnazija	11	x	x	3		
Mažeikių senamiesčio pagrindinė mokykla	9	x	x	3		
Plių pagrindinė mokykla	10	x	x	3		
Plungės gimnazija	14	x	x	3		
Vilkyčių pagrindinė mokykla	17	x	x	3		
Iš viso:	190	x	x	570		

Kvalifikacijos tobulinimo renginių organizavimas įmonių darbuotojams:*

Įmonės (juridinio asmens pavadinimas)	Darbuotojų skaičius 2018 metais	Darbuotojų skaičius 2017 metais	Darbuotojų pokytis lyginant su 2017 m. (+ / -)	Valandų skaičius vienam darbuotojui 2018 metais
UAB „Tobis“ Telšių regiono darbuotojai, mokyklos profesijos mokytojai ir mokiniai.	20	7	+13	8
UAB „Tobis“ Klaipėdos, Kretingos rajonų darbuotojai, mokyklos profesijos mokytojai.	10	8	+2	8
UAB „Tobis“ Telšių, Klaipėdos regiono darbuotojai, mokyklos profesijos mokytojai ir mokiniai.	15	0		7
Klaipėdos regiono verslo įmonių darbuotojai, Klaipėdos miesto profesinių mokyklų darbuotojai ir profesijos mokytojai.	26	0		16
Klaipėdos paslaugų ir verslo mokyklos profesijos mokytojai.	14	0		24
Iš viso:	85	15		63

Profesinio mokymo įstaigų, turinčių SPMC, mokiniai siunčiami į kitus SPMC, kai praktiniam mokymui vykdyti nėra atitinkamo savo profesinio mokymo įstaigoje SPMC:*

PMĮ, į kurią nukreipiami mokiniai, pavadinimas	Pirminio, tęstinio profesinio mokymo programos pavadinimas (kodas)	Mokinių skaičius 2018 metais	Mokinių skaičius 2017 metais	Mokinių pokytis lyginant su 2017 m. (+ / -)	Valandų skaičius vienam mokiniui 2018 metais
			x	x	
			x	x	
Iš viso					

Mokinių „nubyrėjimas“

	2017–2018 m. m.	0	0	0	0
--	-----------------	---	---	---	---

	Mokinių skaičius 09.01	Išbrauktų mokinių skaičius per m. m.	Dalis (proc.) nuo visų mokinių		pokytis (proc.) lyginant su 2016- 2017 m. m. (+ / -)
Išbraukta iš mokinių sąrašų iš viso	966	192	19,88	20,59	-0,71
Iš jų:				x	x
Perėjo mokytis į kitas mokyklas		30	3,11	x	x
Pakeitė gyvenamąją vietą				x	x
Dėl vaikų auginimo				x	x
Dėl ligos		6	0,62	x	x
Dėl nepažangumo		27	2,80	x	x
Dėl pamokų nelankymo				x	x
Dėl sunkių materialinių sąlygų				x	x
Išvyko į užsienį		38	3,93	x	x
Įsidarbino		27	2,79	x	x
Dėl kitų priežasčių		64	6,63	x	x

Mokinių lankomumas:

Vidutiniškai 1 mokinys per 2017- 2018 mokslo metus praleido iš viso pamokų	Vidutiniškai 1 mokinys per 2016- 2017 mokslo metus praleido iš viso pamokų	Pokytis lyginant su 2016- 2017 mokslo metais (+ / -)	Vidutiniškai 1 mokinys per 2017- 2018 mokslo metus praleido pamokų dėl nepateisinamų priežasčių	Vidutiniškai 1 mokinys per 2016- 2017 mokslo metus praleido pamokų dėl nepateisinamų priežasčių	Pokytis lyginant su 2016- 2017 mokslo metais (+ / -)
135,58	170,26	-34,68	54,91	58,07	-3,16

Neformalusis vaikų švietimas

- Mokinių, lankančių neformaliojo vaikų švietimo ugdymo būrelius PMĮ 2018–2019 m. m., skaičius ir dalis (proc.) nuo visų besimokančiųjų PMĮ – 234 (27,18 %) 2017–2018 m. m. - 226 (23,84 %).
- Valandų, skirtų neformaliajam vaikų švietimui 2018–2019 m. m., panaudojimas: skirta 2197 val., panaudota 868,39 val. (rugsėjo, spalio, lapkričio, gruodžio mėn.);
Valandų, skirtų neformaliajam vaikų švietimui 2017–2018 m. m., panaudojimas: skirta 1368,87 val., panaudota 1186,85 val.

Dalyvavimas tarptautiniuose projektuose (projektų pavadinimai, dalyvių skaičius)

Eil. Nr.	Projekto pavadinimas	Data	Priimančioji šalis	Dalyvių skaičius 2018 metais	Dalyvių skaičius 2017 metais	Dalyvių pokytis lyginant su 2017 metais (+ / -)
1.	Erasmus+ mobilumo projektas konsorciame su Klaipėdos technologijų mokymo centru Nr. 2016-1-LT01-KA102-022874 „Modulinis profesinis mokymas Europoje. Geroji patirtis“	2017-04	Portugalija, Vokietija		6	x
2.	Erasmus+ mobilumo projektas konsorciame su Vilniaus technologijų ir verslo profesinio mokymo centru Nr. 2016-1-LT01-KA102-022923 „Pramoninių metalinių paviršių dažytojų purškėjų rengimo patirtis ES šalyse“		Ispanija		2	x
3.	Erasmus+ partnerystės projektas „Integrative pathways for student with social, educational and motivational needs“ Nr. 2016-1-IT02-KA201-024447, nacionalinis projekto ID NAIS05800R.	2017-02, 2017-05, 2018-02.	Turkija, Rumunija, Italija.	8	2	x
4.	Erasmus+ mobilumo projektas Nr. 2016-1-LT01-KA102-022791 „Europos stilius“.	2017-03, 2017-04.	Suomija, Ispanija, Lenkija, Italija.		18	x
5.	2017 – 2018 m. Nr. 2017-1-LT01-KA116-034860 „Europos patirtis“.	2017-10, 2018-03, 2018-04.	Lenkija, Čekija, Prancūzija, Ispanija, Italija.	23	13	x
6.	2018 – 2019 m. Nr. 2018-1-LT01-KA116-046631 „Patirtis Europoje“.	2018-10	Lenkija, Malta.	17		x
Iš viso:				48	41	+7

Nacionaliniai ir tarptautiniai profesinio meistriškumo konkursai

Organizavimas nacionalinių ir tarptautinių profesinio meistriškumo konkursų 2018 metais

Isakymu patvirtinto konkurso pavadinimas (potv. Nr.)	Mokyklų dalyvių skaičius	Profesijos mokytojų skaičius	Mokinių skaičius	Konkurso vieta	Laimėtos vietos
„Automobilių kėbulų remonlininkas 2018“ 2018-02-20 Nr. V1-31	7	8	7	Klaipėdos paslaugų ir verslo mokykla,	III vieta

				sektorinis praktinio mokymo centras	
--	--	--	--	---	--

Dalyvavimas nacionaliniuose ir tarptautiniuose profesinio meistriškumo konkursuose 2018 metais

Įsakymu ar potvarkiu (Nr.) patvirtinto konkurso pavadinimas	Dalyvavusių profesijos mokytojų skaičius	Dalyvavusių mokinių skaičius	Konkurso vieta	Laimėtos vietos
Nacionalinis Higieninės kosmetikos kosmetikų konkursas	1	1	Karaliaus Mindaugo profesinio mokymo centras, Kaunas	III vieta
„Geriausias jaunasis automechanikas 2018“	1	1	Lietuvos parodų ir kongresų centras „Litexpo“, Vilnius	II vieta
Atviras Lietuvos kirpėjų čempionatas „Kaunas Beauty 2018“	2	2	„Žalgirio“ arena, Kaunas	2 II vietos I vieta

Dalyvavimas parodoje „Studijos 2018“

„Studijos 2018“ atstovauta: Informacijos ir ryšio technologijos, Inžinerija ir inžinerinės profesijos, Paslaugos asmenims šakai. PMĮ atstovavusių mokytojų ir mokinių skaičius: mokyklos vadovas, 7 profesijos mokytojai ir 42 mokiniai.

Vykdytas Informacijos ir ryšio technologijos, Inžinerija ir inžinerinės profesijos, Paslaugos asmenims ūkio šakos veiklų koordinavimas.

Atvirų durų dienų organizavimas

Klaipėdos paslaugų ir verslo mokykloje 2018 m. balandžio 11-12 d. vyko atvirų durų dienos.

Vykstant atvirų durų dienoms, jose apsilankė apie 150 būsimų mokinių ir jų tėvų iš Klaipėdos miesto, rajono bei viso Lietuvos Vakarų regiono. Apsilankę mokykloje mokiniai turėjo galimybę susipažinti su profesinio mokymo programomis, stebėti praktinius užsiėmimus, susipažinti su mokinių darbais.

2017 – 2018 mokslo metais buvo aplankyta 14 miesto ir regiono mokyklų.

Dalyvauta renginiuose:

1. Karjeros diena Kretingos Pabrėžos gimnazijoje (dalyvavo Kretingos ir aplinkinių rajonų mokyklų mokiniai);
2. Karjeros diena Klaipėdos Varpo gimnazijoje (dalyvavo miesto ir rajono mokyklų mokiniai);
3. Karjeros diena Mosėdžio gimnazijoje (dalyvavo Skuodo ir aplinkinių rajonų mokyklų mokiniai);
4. Litexpo paroda „Studijos 2018“ (Vilnius);
5. Paroda „Studijų regata 2018“ (Klaipėda);
6. Karjeros kontaktų mugė Klaipėdos darbo biržoje;

Klaipėdos miesto technologijų mokytojų metodinės tarybos nariams organizuota pažintis su mokykla (dalyvavo 18 Klaipėdos miesto mokyklų mokytojų).

Mokykloje per 2018 metus apsilankė 15 miesto ir rajono mokyklų (apie 190 mokinių).

Socialinė parama mokiniams ir mokinių pavėžėjimas

Eil. Nr.	Socialinės paramos teikimo būdai (pvz.)	Mokinių skaičius	Dalis (proc.) nuo visų mokinių	Parama pinigais
1.	Parama drabužiais			
2.	Parama avalyne			
3.	Parama maistu			
4.	Vienartinės pašalpos	128	15,5 %	4.256,00 Eur.
5.	Sumažintas bendrabočio mokestis 50%			
6.	Sumažintas bendrabočio mokestis 100%	26	9 %	1.330,00 Eur.

Mokinių pavėžėjimui skirta – 16.323,06 eurų.

Mokinių skaičius važiuojančių į mokyklą/namą iki 40 km kiekvieną dieną – 41 mokiny.

Mokinių skaičius važiuojančių į mokyklą/namą savaitgaliais – 290 mokinių.

Biudžeto lėšų panaudojimas 2018 metais

Kiek 2018 m. buvo skirta lėšų profesinio mokymo programoms finansuoti, kompetencijų vertinimui, kitų lėšų ugdymui – 2.242.656,04 (100 proc. skirto biudžeto)

Kiek 2018 m. buvo skirta ūkio lėšų – 465.400,00 Eur. (20,75 proc. skirto biudžeto)

Kiek 2018 m. gauta lėšų bendrabočių išlaikymui – 111.229,46 Eur.(4,96 proc. skirto biudžeto)

Kiek 2018 m. PMĮ sutaupė lėšų – 25.843,08 Eur.

Kodas	Sąmatos straipsnio pavadinimas	Suma Eur
2.1.1.1.1.01	Darbo užmokestis pinigais	1.240.401,39
2.1.2.1.1.01	Socialinio draudimo įmokos	380.382,37
2.2.1.1.1.05	Ryšių paslaugos	10.000,00
2.2.1.1.1.06	Transporto išlaikymas ir transporto paslaugų įsigijimo išlaidos	5.000,00
2.2.1.1.1.08	Spaudiniai	0
2.2.1.1.1.10	Kitos prekės	0
2.2.1.1.1.11	Komandiruotės	1.600,00
2.2.1.1.1.15	Materialiojo turto paprastojo remonto išlaidos	83.000,00
2.2.1.1.1.16	Kvalifikacijos kėlimas	4.300,00

2.2.1.1.1.20	Komunalinių paslaugų įsigijimo išlaidos	165.700,00
2.2.1.1.1.21	Informacinių technologijų prekių ir paslaugų įsigijimo išlaidos	26.700,00
2.2.1.1.1.23	Ūkio inventoriaus įsigijimo išlaidos	25.000,00
2.2.1.1.1.30	Kitų prekių ir paslaugų įsigijimo išlaidos	150.000,00
2.7.3.1.1.01	Darbdavių socialinė parama pinigais	8.000,00
2.8.1.1.1.01	Stipendijos	100.000,00
	Iš viso:	2.200.083,76

Kiek gauta 2018 m. ES lėšų ir kokiems tikslams

69.235,20 Eur. – mobilumo programos Erasmus+.

14.332,81 Eur. – projekto „Klaipėdos paslaugų ir verslo mokyklos variklinių transporto priemonių sektoriaus praktinio mokymo centro infrastruktūros plėtra“ Nr. 09.1.2.-CPVA-V-721-03-0003.

PMĮ finansinės pajamos už teikiamas mokymo ir kitas paslaugas:

Metai	Visos pajamos, tūkst. eurų	Gauta pajamų, tūkst. eurų	
		Už suteiktas mokymo priemones ir paslaugas	Už kitas priemones ir teiktas paslaugas
2018	134,1	0,3	133,8
2017	126,8		126,8
Pokytis lyginant su 2017 metais (+ / -)	+7,3	x	x

Paslaugų aprašymas:

1. Pajamos už maitinimo paslaugas – 101,9 tūkst. Eur.
2. Pajamos už bendrabučio paslaugas – 24,7 tūkst. Eur.
3. Pajamos už nuomos paslaugas – 1,4 tūkst. Eur.
4. Mokamos paslaugos (higieninė kosmetika) – 2,1 tūkst. Eur.
5. Kitos – 3,7 tūkst. Eur.

Bendradarbiavimas su socialiniais partneriais ir savivaldybėmis

Mokykla bendradarbiauja su šiais socialiniais partneriais ir savivaldybėmis:

1. Klaipėdos prekybos, pramonės ir amatų rūmais,
2. Klaipėdos savivaldybės plėtros skyrius,
3. Šiaulių prekybos, pramonės ir amatų rūmais, organizuojant asmens įgytų kompetencijų vertinimą;
4. Lietuvos Junior Achievement organizacija, dalyvaujant renginiuose, stovyklose, naudojantis rekomendacijomis, programomis;
5. Klaipėdos miesto jaunimo darbo centru dėl supažindinimo su darbo rinkos situacija bei įsidarbinimo galimybėmis;

6. Užimtumo tarnyba dėl karjeros dienų ir projekto „Atrask save“;
7. Klaipėdos apskrities darbdavių asociacija dėl mokinių praktikos bei įsidarbinimo galimybių;
8. Klaipėdos mokslo ir technologijų parku, dalyvaujant renginiuose, programose, projektuose;
9. Lietuvos verslo kolegija dėl profesinės karjeros galimybių ir projektų;
10. Socialinių mokslų kolegija dėl profesinės karjeros galimybių ir projektų;
11. Klaipėdos universitetu dėl mokinių stojimo į universitetą;

2018 metais pasirašytos bendradarbiavimo sutartys su darbdaviais: UAB „Izolitas“, UAB „Vlantana“, UAB „JRG-BALTIC“, UAB „ATEMA“, UAB „MADALVA“, VšĮ Jungtinė technikos mokykla (dėl mokinių praktikos atlikimo ir įdarbinimo galimybių), UAB „Armi servisas“, UAB „Baltic Auto“, UAB „Solorina“, UAB „Krasta auto Klaipėda“, UAB „Inter Cars Lietuva“, UAB „Baltic Auto Parts“, UAB „Inchcape Motors“, UAB „Autoaibė“, UAB „Automeistras“, UAB „Autobosas“, UAB „Hokla“, UAB „Atema“, UAB „Klaipėdos Eoltas“, UAB „Klaipėdos Melga“, UAB „Amanda“, UAB „Gitana“, UAB „Tobis“.

Svarbiausi įstaigos pasiekimai ir problemos

Mokyklos mokytojai ir mokiniai dalyvavo nacionaliniuose ir tarptautiniuose konkursuose:

- ✓ „Automobilių kėbulų remontininkas 2018“ – II vieta.
- ✓ Atviras Lietuvos kirpėjų čempionatas „Kaunas Beauty 2018“ – I vieta ir dvi II-os vietos.
- ✓ Nacionalinis higienos kosmetikų konkursas – III-a vieta.
- ✓ „Geriausias jaunas automechanikas 2018“ – II-a vieta.

Mokykla, dalyvavo keturiuose Erasmus+ mobilumo projektuose. Užsienyje stažavosi 48 mokiniai ir darbuotojai.

Iki 2021 metų mokyklai suteikta Erasmus+ profesinio mobilumo chartija.

Vidurinio ugdymo programos vykdymo pažangumas 94 % t. y. 2,4 % aukštesnis negu 2017 metais.

2018 m. mokykloje materialinės bazės gerinimui atlikti darbai:

- ✓ atliktas pilnas remontas mokomojo pastato Smilties Pylimo g. 14 II aukšte: suremontuotos sienos, grindys, lubos, elektros instaliacija, viso 250 kv. metrų.
- ✓ 2018 m. suremontuota mokyklos biblioteka.
- ✓ pakeisti IT instaliaciniai kabeliai, 2 serveriai: II aukšte ir bibliotekoje, adresu Smilties Pylimo 14, Klaipėda.
- ✓ pakeista dalis elektros instaliacijos (užtikrintas saugumas) mokymo pastate.

2018 m. mokykla tęsė Lietuvos darbo biržos ir Jaunimo reikalų departamento prie Socialinės apsaugos ir darbo ministerijos vykdomą projektą „Atrask save“, kurio tikslas – sumažinti nedirbančio, nesimokančio ir mokymuose nedalyvaujančio 15-29 metų jaunimo skaičių. Mokykloje organizuotas praktinis mokymas darbo biržos atstovams ir jaunuoliams profesinis konsultavimas karjeros valdymo srityje. Darbo biržos atstovai susipažino su mokyklos veikla, atliko savęs vertinimo testus ir išanalizavo profesijos pasirinkimo motyvus ir požiūrį į darbą.

Problemos:

- ✓ Didelį susirūpinimą kelia silpna mokinių mokymosi motyvacija, didėja praleistų pamokų skaičius, didėja mokinių nubyreėjimas.

- ✓ Vykdam mokinių priėmimą pagal LAMA BPO sistemą nėra galimybės pabendrauti su stojančiuoju mokiniu, stojantieji nėra susipažinę su stojimo tvarka, neatvyksta pasirašyti sutarčių ir t.t.
- ✓ Dalis mokinių, baigusių pagrindinio ar vidurinio ugdymo programą nėra išmokyti mokytis.
- ✓ Dalis mokinių turi tik vieną iš tėvų arba abu išvykę į užsienį, dėl finansinių problemų, mokiniai nelanko pamokų, išeina iš mokyklos.
- ✓ Dalis mokinių, dėl finansinių problemų, įsidarbina, nelanko pamokų, neatsiskaito, nutraukia mokymosi.
- ✓ Ne visi darbdaviai noriai išleidžia savo darbuotojus dalyvauti mokykloje organizuojamuose kvalifikacijos kėlimo mokymuose.
- ✓ Kompetencijų vertinime sunku rasti vertintojus.
- ✓ Sunku rasti profesijos mokytoją (specialistą), kuris mokykloje dirbtų už pakankamai mažą atlygį.

Istaigos perspektyvos

- ✓ Mokykla yra žinoma Vakarų Lietuvos regione, 2018 m. mokyti mokykloje pareiškė norą virš 400 mokinių.
- ✓ Mokykloje bus rengiamos naujos modulinės pirminio ir tęstinio profesinio mokymo programos, kurios tenkins regiono ir Lietuvos darbo rinkos poreikius.
- ✓ Vykdam „Sektorinio mokymo centro plėtos“ projektą, bus atnaujinta praktinio profesinio mokymo bazė, pagerintos mokinių ir kitų asmenų, dalyvaujančių mokymo procese mokymosi buitinės sąlygos.
- ✓ Numatome dar aktyviau bendradarbiauti su socialiniais partneriais, dėl mokinių praktinių įgūdžių vertinimo, praktikos tobulinimo, pameistrystės mokymo formos taikymo mokymo procese, mokymo programų rengimo.
- ✓ Mokykloje kuriama materialinė bazė leis vykdyti formaliojo ir neformaliojo profesinio mokymo programas, didės pajamos už mokymo ir kitas paslaugas.
- ✓ Teiksime paraiškas dalyvauti ES struktūriniuose ir Erasmus+ mobilumo projektuose.
- ✓ Variklinių transporto priemonių sektoriniame praktinio mokymo centre esanti įranga padės formuoti praktinio mokymo programose įtvirtintus būtiniausius gebėjimus ne tik mokyklos mokiniams, bet ir kitų mokymo įstaigų mokiniams, studentams, socialiniams partneriams.
- ✓ Sistemingai atliekami veiklos rezultatų vertinimai leis tobulinti veiklos mokymo procesą.

Mokyklos direktorius



Valentinas Radavičius

Mokyklos Tarybos 2019-02-26
posėdžio protokolas Nr. 4
ataskaitai pritarta

Mokyklos Tarybos pirmininkė



Zita Vaitiekūnienė

KLAIPĖDOS TECHNOLOGIJŲ MOKYMO CENTRAS

2018 METŲ VEIKLOS ATASKAITA

Mokymo įstaigos darbuotojai

Bendras darbuotojų skaičius 2019-01-01 – 109.

Iš jų:

profesijos mokytojų – 29;

bendrojo ugdymo mokytojų – 21;

bendrabučio auklėtojai – 2;

specialiųjų pedagogų – 1;

socialinių pedagogų – 1;

psichologų – 1.

Kvalifikacijos tobulinimas:

Kvalifikacija	Proc. nuo bendro profesijos mokytojų skaičiaus		Pokytis lyginant su 2017 metais (+/-)	Proc. nuo bendro bendrojo ugdymo mokytojų skaičiaus		Pokytis lyginant su 2017 metais (+/-)
	2018 m.	2017 m.		2018 m.	2017 m.	
Vyr. mokytojų	24	30	-6	28,6	23,8	+4,8
Mokyt. Metodininkų	41,4	36	+5,4	28,6	42,8	-14,25
Ekspertų	–	–	–	–	–	–

Bendrojo ugdymo programų įgyvendinimas

Mokinių pažangumas:

Mokslo metai/Programa	2017-2018	2016-2017	Pokytis lyginant su 2016-2017 (+/-)
	Pažangumas proc.		
Pagrindinio ugdymo programa	96	98	-2
Vidurinio ugdymo programa	98	98	0

Mokyklinių brandos egzaminų rezultatų suvestinė:

Egzaminas	2018 m.			Išlaikė (proc.) 2017 m.	Pokytis lyginant su 2017 (+/-)
	Laikė	Išlaikė	Išlaikė (proc.)		
Technologijos	93	92	99	x	x
Lietuvių kalba ir literatūra	98	98	100	x	x
Iš viso	191	190	99,5	98	+1,5

Valstybinių brandos egzaminų rezultatų:

Egzaminas	2018 m.			Išlaikė (proc.) 2017 m.	Pokytis lyginant su 2017 (+/-)
	Laikė	Išlaikė	Išlaikė (proc.)		
Lietuvių kalba ir literatūra	21	20	95	x	x
Matematika	12	7	58	x	x
Anglų kalba	37	37	100	x	x
Biologija	11	10	91	x	x

Geografija	1	1	100	x	x
Istorija	2	2	100	x	x
Chemija	2	2	100	x	x
Vokiečių kalba	1	1	100	x	x
Iš viso:	180	172	95	93	+2

Pagrindinio ir vidurinio išsilavinimo įgijimas:

Dvyliktojų skaičius 2017–2018 m. m. pabaigoje	Brandos atestatus gavusių mokinių skaičius 2018 m.	Brandos atestatus gavusių mokinių dalis (proc.) 2018 m.	Brandos atestatus gavusių mokinių dalis (proc.) 2017 m.	Pokytis lyginant su 2017 m. (+/-)	Dešimtojų skaičius 2017–2018 m. m. pabaigoje	Pagrindinio išsilavinimo pažymėjimus gavusių mokinių skaičius 2018 m.	Pagrindinio išsilavinimo pažymėjimus gavusių mokinių dalis (proc.) 2018 m.	Pagrindinio išsilavinimo pažymėjimus gavusių mokinių dalis (proc.) 2017 m.	Pokytis lyginant su 2017 m. (+/-)
114	112	98	97,6	+0,4	30	30	100	93,3	+6,7

Profesinio mokymo programų įgyvendinimas

2018–2019 m. m. vykdomos pirminio profesinio mokymo programos:

Programos pavadinimas	Valstybinis kodas	Mokinių skaičius 2019-01-01			Įmonės, kurioje vykdoma pameistrių praktinio mokymo dalis, jei vykdoma pameistrystė, pavadinimas
		Iš viso	Iš jų pameistrių	Iš jų turinčių specialiųjų ugdymosi poreikių	
Floristo modulinė	M44021402	15	Pastaba. Duomenys apie pameistrystę po ŠMM atlikto audito neteikiami, pameistrystės sutartys neforminamos	–	Pastaba. Duomenys apie pameistrystę po ŠMM atlikto audito neteikiami, pameistrystės sutartys neforminamos
	M43021401	35		4	
Kirpėjo	330101201	23		–	
Kirpėjo modulinė	M43101201	91		2	
	M44101201	33		–	
Higieninės kosmetikos kosmetiko modulinė	M44101202	44		–	
Kompiuterinio projektavimo operatoriaus	330061101	55		–	
	337061101	2		2	
	440061103	14		–	
Kompiuterinio projektavimo operatoriaus modulinė	M44061111	19		–	
Multimedijos paslaugų teikėjo modulinė	M43061106	41		–	
Interjero apipavidalintojo	330021202	35		–	
	337021201	2		3	
Interjero apipavidalintojo modulinė	M44021201	10		1	
	M43021201	27		4	
Siuvėjo	330072303	13		–	
	337072301	1		1	
Siuvėjo modulinė	M43072301	8		–	
	M44072301	13		–	
Iš viso:		521			

2018–2019 m. m. vykdomos tęstinio profesinio mokymo programos (kai mokiniai priimti pagal švietimo ir mokslo ministro/ patvirtintą priėmimo planą):

Programos pavadinimas	Valstybinis kodas	Mokinių skaičius 2019-01-01			Įmonės, kurioje vykdoma pameistrių praktinio mokymo dalis, jei vykdoma pameistrystė, pavadinimas
		Iš viso	Iš jų turinčių specialiųjų ugdymosi poreikių	Iš jų pameistrių	
Siuvėjo modulinė	T43072301	20		Žr. pastabą lentelėje aukščiau	Žr. pastabą lentelėje aukščiau
Sukirpėjo-konstruktoriaus modulinė	T43072302	20	1		

Profesinio mokymo organizavimas asmenims pagal Užimtumo tarnybos, Neįgalumo ir darbingumo nustatymo tarnybos prie SAMD siuntimus ir kitų institucijų skirtą finansavimą (išskyrus tuos asmenis, kurie priimti pagal švietimo ir mokslo ministro patvirtintą priėmimo vietų planą) (asmenų skaičius) nuo 2018-01-01 iki 2018-12-31		Iš viso
pagal formaliojo profesinio mokymo programas	pagal neformaliojo profesinio mokymo programas	
78	7	85

Kompetencijų vertinimas:

Eil. Nr.	Mokymo programos pavadinimas ir valstybinis kodas (2018 m.)	Baigiamojo kurso mokinių skaičius (2018 m.)	Iš jų dalyvavo kompetencijų vertinime ir įgijo kvalifikaciją (2018 m.)				Įgijo kvalifikaciją (2017 m.)	Pokytis lyginant su 2017 m. (+/-)
			Mokinių skaičius	Proc.	Kvalifikacijos įvertinimo vidurkis			
					Teorijos	Praktikos		
1.	Floristo modulinė, M44021402	11	11	100	8,36	9,27	x	x
2.	Siuvėjo modulinė, M44072301	21	21	100	8,19	8,24	x	x
3.	Kompiuterinio projektavimo operatoriaus, 440061103	7	7	100	9,71	8,71	x	x
4.	Kirpėjo modulinė, M44101201	16	16	100	8,69	9,38	x	x
5.	Interjero apipavidalintojo modulinė, M44021201	15	15	100	7,73	7,27	x	x
6.	Higieninės kosmetikos	18	18	100	9,33	9,22	x	x

	kosmetiko modulinė, M44101202							
7.	Interjero apdailos atlikėjo (kurtieji ir neprigirdintieji), 217073204	1	1	100	8,00	7,00	x	x
8.	Sukirpėjo- konstruktoriaus, 445072302	11	11	100	10,00	8,91	x	x
9.	Interjero apipavidalintojo, 330021202	17	17	100	7,59	7,82	x	x
10.	Kirpėjo, 330101201	17	17	100	7,65	8,94	x	x
11.	Kompiuterinio projektavimo operatoriaus, 330061101	12	12	100	6,42	7,50	x	x
12.	Siuvėjo, 330072303	7	7	100	8,00	8,29	x	x
13.	Floristo modulinė, M43021402	11	11	100	6,73	8,09	x	x
14.	Multimedijos paslaugų teikėjo modulinė, M43061101	5	5	100	6,6	7,2	x	x
Iš viso		169	169	100	8,07	8,27	99,4	+0,2

Mokinių įsidarbinimas (2018 m. lapkričio 1 d.) ir palyginimas su (2017 m. lapkričio I d.):

Programos pavadinimas (valstybinis kodas)	Baigusiųjų programą 2018 m. skaičius	Iš baigusiųjų 2018 m.									Buvusi situacija 2017.11.01
		Dirba			Mokosi kitoje programoje			Išvyko į užsienį	Nedirba ir nesimoko	Kita	
		Dirbančiųjų skaičius	Iš jų pagal įgytą kvalifikaciją	iš jų proc.	Iš viso	Iš jų profesinio mokymo įstaigose	Iš jų aukštesiose mokyklose				
Siuvėjas (M44072301)	21	9	9	42,9	9	8	1	–	1	–	x
Interjero apipavidalintojas (M44021201)	15	8	8	53,3	2	–	2	2	1	2	x
Kirpėjas (M44101201)	16	13	13	81,3	–	–	–	1	1	–	x

Kompiuterinio projektavimo operatorius (440061103)	7	6	6	85,7	–	–	–	–	–	1	x
Floristas (M44021402)	11	7	7	63,6	–	–	–	2	2	–	x
Higieninės kosmetikos kosmetikas (M44101202)	18	12	12	66,7	–	–	–	3	1	1	x
Sukirpėjas-konstruktorius (445072302)	11	6	6	54,5	–	–	–	1	1	2	x
Siuvėjas (330072303)	7	3	3	42,9	1	1	–	2	–	–	x
Interjero apipavidalintojas (330021202)	17	8	8	50	1	–	1	6	–	–	x
Kompiuterinio projektavimo operatorius (330061101)	12	5	5	41,7	–	–	–	–	–	5	x
Floristas (M43021402)	11	4	4	36,4	1	1	–	2	–	2	x
Kirpėjas (330101201)	17	14	14	82,4	–	–	–	1	–	–	x
Multimedijos paslaugų teikėjas (M43061101)	5	1	1	20	–	–	–	–	–	4	x
Interjero apdailos atlikėjas (kurtieji ir neprigirdintieji) (217073204)	1	–	–	0	–	–	–	–	–	1	x
Iš viso	169	96	96	56,8	14	10	4	20	7	18	52,7

Sektorinių praktinio mokymo centrų veikla 2018 metais ir lyginimas su 2017 metais
Praktinio mokymo organizavimas šios profesinio mokymo įstaigos mokiniams, mokytojams:

Pirminio, tęstinio profesinio mokymo programos pavadinimas (kodas)	Mokinių skaičius 2018 metais	Proc. nuo bendro mokinių skaičiaus 2018 metais	Proc. nuo bendro mokinių skaičiaus 2017 metais	Mokinių pokytis lyginant su 2017 m. (+/-)	Valandų skaičius vienam mokiniui 2018 metais	Mokytojų skaičius 2018 metais	Valandų skaičius vienam mokytojui 2018 metais
Siuvėjo profesinio mokymo programa 330072303, 337072301	5+9+9	4	x	x	63,08	x	x
Siuvėjo modulinė profesinio mokymo programa M43072301	8	1,4	x	x	22	x	x
Siuvėjo modulinė profesinio mokymo programa M44072301	13+21	5,9	x	x	32,8	x	x
Siuvėjo modulinė profesinio mokymo programa T43072301	20	3,5	x	x	28	x	x
Sukirpėjo konstruktoriaus profesinio mokymo programa 445072302	14	2,4	x	x	32	x	x
Sukirpėjo konstruktoriaus modulinė profesinio mokymo programa T43072302	20	3,5	x	x	29,9	x	x
Interjero apipavidalintojo profesinio mokymo programa 330021202	24+26	8,7	x	x	2,4	x	x
Interjero apipavidalintojo modulinė profesinio mokymo programa M44021201	10+15	4,3	x	x	2,8	x	x
Pagrindinio ugdymo II dalies programa 201001001	30	5,2	x	x	1,13	x	x
Individualių lengvų drabužių siuvėjas – sukirpėjas (262054222)	60	x	x	+29	21,3	x	x

Lengvų drabužių siuvėjas (262054221)	8	x	x	-7	125	x	x
Neformaliojo švietimo programa (100 val.)	7	x	x	-13	14,3	x	x
Strateginis sektorinių praktinių mokymo centrų vystymas	x	x	x	x	x	10	16
Kūrybinės dirbtuvės „Papuoškime kalėdinę eglutę savo gamybos žaislais“	x	x	x	x	x	5	3
Kūrybingumo ugdymas profesinio mokymo įstaigoje	x	x	x	x	x	8	16
Paskaita „Pasipuoškime šventėms stilingai“	x	x	x	x	x	8	2
Moteriškų petinių drabužių be pamušalo konstravimo ypatumai	x	x	x	x	x	8	6
Tapyba ant šilko	x	x	x	x	x	8	6
Tekstilės dirbinių gamyba ir komponavimas interjere	x	x	x	x	x	8	6
Iš viso	x	38,9	x	+9	374,71	55	55

Praktinio mokymo organizavimas kitų profesinio mokymo įstaigų (toliau – PMĮ) mokiniams, mokytojams:

PMĮ pavadinimas	Pirminio, tęstinio profesinio mokymo programos pavadinimas	Mokinių skaičius 2018 metais	Mokinių skaičius 2017 metais	Mokinių pokytis lyginant su 2017 m. (+/-)	Valandų skaičius vienam asmeniui 2018 metais	Mokytojų skaičius 2018 metais	Valandų skaičius vienam asmeniui 2018 metais
Vilniaus automechanikos ir verslo mokykla	Siuvėjo	16	x	x	40	1	40
Vilniaus paslaugų verslo darbuotojų profesinio rengimo centras	Siuvėjo	10	x	x	40	7	20
Kauno taikomosios dailės mokykla	Interjero apipavidalintojo	22	x	x	8	1	24
Kauno taikomosios dailės mokykla	Dailiųjų tekstilės dirbinių gamintojo	10	x	x	16	x	x
Jonavos politechnikos mokykla	Siuvėjo	15	x	x	8	1	8
Turkijos Sincan Layika Akbilek profesinės mokyklos ir Anatolijos technikos mokykla	Siuvėjo	10	x	x	54	2	54
Iš viso		83	x	x	166	12	146

Praktinio mokymo organizavimas kolegijų, universitetų studentams, dėstytojams:

Mokymo įstaigos pavadinimas	Studijų programos pavadinimas	Studentų skaičius 2018 metais	Studentų skaičius 2017 metais	Studentų pokytis lyginant su 2017 m. (+/-)	Valandų skaičius vienam asmeniui 2018 metais	Dėstytojų skaičius 2018 metais	Valandų skaičius vienam asmeniui 2018 metais
-----------------------------	-------------------------------	-------------------------------	-------------------------------	--	--	--------------------------------	--

–	–	–	x	x	–	–	–
Iš viso		–	–	–	–	–	–

Praktinio mokymo organizavimas bendrojo ugdymo mokyklų mokiniams:

Bendrojo ugdymo mokyklos pavadinimas	Mokinių skaičius 2018 metais	Mokinių skaičius 2017 metais	Mokinių pokytis lyginant su 2017 m. (+/-)	Valandų skaičius vienam asmeniui 2018 metais	Vykdytų (planuojamų) užsiėmimų SPMC paskirtis: technologijų pamokų organizavimas, profesinis orientavimas ir kt.	Pastabos (nurodykite ar turite sudarytas sutartis (reg. Nr.) su bendrojo ugdymo mokyklomis dėl technologijų pamokų organizavimo)
Šilutės r. J. Mikšo pagrindinė mokykla	16+1	x	x	4	Tekstilės centro pristatymas. Lėlių rišimas-siuvinimas, papuošalų iš tekstilės gamyba. Drabužių modelių ir šukuosenų jaunimui pristatymas. Drabužių detalių sublimavimas. Atšvaitų, įdėklų, adatinių, lėlių, skirtukų, pieštukinių siuvimas	–
Gargždų Kranto pagrindinė mokykla	15+1	x	x	4		V14-254
Dituvos pagrindinė mokykla	11+2	x	x	4		–
Maksimo Gorkio progimnazija	15+1	x	x	4		–
Klaipėdos Gedminų progimnazija	25+1	x	x	4		–
Klaipėdos Saulėtekio progimnazija	13+1	x	x	4		–
Klaipėdos Litorinos mokykla	12+1	x	x	4		–
Plungės Šateikių pagrindinė mokykla	15+1	x	x	4		–
Šilutės r. Vilkyčių pagrindinė mokykla	17+2	x	x	4		–
Klaipėdos r. Agluonėnų pagr. mokykla	10+1	x	x	4		–
Kretingalės pagrindinė mokykla	12+1	x	x	4		–
Klaipėdos E. Balsio menų gimnazija	15+1	x	x	4		–
Vėžaičių pagrindinė mokykla	10+1	x	x	4		–
Veiviržėnų Jurgio Šaulio gimnazija	14+1	x	x	4		–
Varpo gimnazija	4	x	x	4		–
Klaipėdos „Gabijos“ progimnazija	27+3	x	x	4		–
Klaipėdos „Versmės“ progimnazija	20+1	x	x	4		–
Klaipėdos „Vitės“ progimnazija	71+3	x	x	4		–
Plikų Ievos Labutytės pagrindinės mokykla	12+1	x	x	4		–
Iš viso	361 (335+26)	x	x	76		x

Kvalifikacijos tobulinimo renginių organizavimas įmonių (kitų mokyklų) darbuotojams:

Įmonės (juridinio asmens pavadinimas)	Darbuotojų skaičius 2018 metais	Darbuotojų skaičius 2017 metais	Darbuotojų pokytis lyginant su 2017 m. (+/-)	Valandų skaičius vienam darbuotojui 2018 metais
„Gilijos“ pradinė mokykla	28	x	x	6

Kretingos rajono ugdymo įstaigų technologijų mokytojai	10	x	x	6
Klaipėdos miesto pedagogų švietimo ir kultūros centro organizuojamos neformaliojo suaugusiųjų švietimo ir mokymosi savaitės renginiai „Lietuva mokosi: iš praeities į ateitį“	21	x	x	2
Moteriškų petinių drabužių be pamušalo konstravimo ypatumai: 1. Vilniaus automechanikos ir verslo mokykla 2. Karaliaus Mindaugo profesinio mokymo centras 3. Šiaulių profesinio rengimo centras 4. Dieveniškų technologijų ir verslo mokykla 5. Jonavos politechnikos mokykla 6. Vilniaus paslaugų verslo darbuotojų profesinio rengimo centras 7. Kauno buitinių paslaugų ir verslo mokykla 8. Panevėžio Margaritos Rimkevičaitės technologinė mokykla 9. Kėdainių profesinio rengimo centras 10. Jelgava Amatu High School 11. PIKC „Liepājas Valsts teknikums“	21	x	x	6
Tapyba ant šilko: 1. Vilniaus automechanikos ir verslo mokykla 2. Karaliaus Mindaugo profesinio mokymo centras 3. Šiaulių profesinio rengimo centras 4. Dieveniškų technologijų ir verslo mokykla 5. Jonavos politechnikos mokykla 6. Vilniaus paslaugų verslo darbuotojų profesinio rengimo centras 7. Kauno buitinių paslaugų ir verslo mokykla 8. Panevėžio Margaritos Rimkevičaitės technologinė mokykla 9. Kėdainių profesinio rengimo centras 10. Jelgava Amatu High School 11. PIKC „Liepājas Valsts teknikums“	21	x	x	6
Iš viso	101	x	x	26

Profesinio mokymo įstaigų, turinčių SPMC, mokiniai siunčiami į kitus SPMC, kai praktiniam mokymui vykdyti nėra atitinkamo savo profesinio mokymo įstaigoje SPMC:

PMĮ, į kurią nukreipiami mokiniai, pavadinimas	Pirminio, tęstinio profesinio mokymo programos pavadinimas (kodas)	Mokinių skaičius 2018 metais	Mokinių skaičius 2017 metais	Mokinių pokytis lyginant su 2017 m. (+/-)	Valandų skaičius vienam mokiniui 2018 metais
Vilniaus paslaugų verslo darbuotojų profesinio rengimo centras	Kirpėjo modulinė profesinio mokymo programa (M44101201)	6	x	x	120
Vilniaus paslaugų verslo darbuotojų profesinio rengimo centras	Kirpėjo modulinė profesinio mokymo programa (M44101201)	1	x	x	40
Vilniaus paslaugų verslo darbuotojų profesinio rengimo centras	Kirpėjo profesinio mokymo programa (330101201)	10	x	x	40
Vilniaus paslaugų verslo darbuotojų profesinio rengimo centras	Multimedijos paslaugų teikėjo modulinė profesinio mokymo programa (M43061101)	5	x	x	34

Vilniaus geležinkelio transporto ir verslo paslaugų mokyklos SPMC	Multimedijos paslaugų teikėjo modulinė profesinio mokymo programa (M43061101)	5	x	x	38
Iš viso		27	x	x	272

Mokinių „nubyrėjimas“:

	2017–2018 m. m.			Dalis (proc.) nuo visų 2016–2017 m. m. besimokiusių mokinių	pokytis (proc.) lyginant su 2016–2017 m. m. (+/-)
	Mokinių skaičius 09.01	Išbrauktų mokinių skaičius per m. m.	Dalis (proc.) nuo visų mokinių		
Išbraukta iš mokinių sąrašų iš viso	622	101	16,2	12,67	-3,56
Iš jų:				x	x
Perėjo mokytis į kitas mokyklas		15	14,9	x	x
Pakeitė gyvenamąją vietą		3	3	x	x
Dėl vaikų auginimo		2	2	x	x
Dėl ligos		5	5	x	x
Dėl nepažangumo		4	3,9	x	x
Dėl pamokų nelankymo		10	9,9	x	x
Dėl sunkių materialinių sąlygų		4	3,9	x	x
Išvyko į užsienį		19	18,8	x	x
Įsidarbino		19	18,8	x	x
Dėl kitų priežasčių		20	19,8	x	x

Mokinių lankomumas:

Vidutiniškai 1 mokinis per 2017–2018 mokslo metus praleido iš viso pamokų	Vidutiniškai 1 mokinis per 2016–2017 mokslo metus praleido iš viso pamokų	Pokytis lyginant su 2016–2017 mokslo metais (+/-)	Vidutiniškai 1 mokinis per 2017–2018 mokslo metus praleido pamokų dėl nepateisinamų priežasčių	Vidutiniškai 1 mokinis per 2016–2017 mokslo metus praleido pamokų dėl nepateisinamų priežasčių	Pokytis lyginant su 2016–2017 mokslo metais (+/-)
116,89	123	+6,11	91,19	93,1	+1,91

Neformalusis vaikų švietimas

Mokinių, lankančių neformaliojo vaikų švietimo ugdymo būrelius Centre 2018–2019 m. m., skaičius ir dalis (proc.) nuo visų besimokančiųjų PMĮ – 227, t. y. 43,07 proc. (dalis proc. nuo besimokiusių 2017–2018 m. m. – 43,41).

Valandų, skirtų neformaliajam vaikų švietimui 2018–2019 m. m., panaudojimas: skirta 1742 val., panaudota 1159 val. (panaudota val. 2017–2018 m. m. – 1014).

Dalyvavimas tarptautiniuose projektuose (projektų pavadinimai, dalyvių skaičius):

Eil. Nr.	Projekto pavadinimas	Data	Priimančioji šalis	Dalyvių skaičius 2018 metais	Dalyvių skaičius 2017 metais	Dalyvių pokyti lyginant su 2017 metais (+/-)
1.	KA 1 asmenų mokymosi mobilumo projektas „Praktika ir neformaliuoju būdu įgytų kompetencijų pripažinimas“ Nr. 2017-1-LT01-KA102-034915	Kovo 5–9 Kovo 5–23 Balandžio 2–6 Balandžio 2–20 Gegužės 21–25	Italija Italija Ispanija Ispanija Suomija	24: 12 mokinių, 12 darbuotojų	x	x
2.	KA 1 asmenų mokymosi mobilumo projektas „Efektyvus profesinių mokyklų ir įmonių bendradarbiavimas- sėkmingas jaunas specialistas“ Nr. 2018-1-LT01-KA102-046687 (Vizitai – nuo 2019 m.)					
3.	KA2 profesinio mokymo strateginių partnerysčių projektas „Siuvimas ir apatinis trikotažas 3 Baltijos šalyse“ Nr. 2018-1-PL01-KA202-050927	Lapkričio 28–30	Lenkija	2 darbuotojai	x	x
Iš viso:				26	16	+10

Nacionaliniai ir tarptautiniai profesinio meistriškumo konkursai

Organizavimas nacionalinių ir tarptautinių profesinio meistriškumo konkursų 2018 metais:

Konkurso pavadinimas	Mokyklų dalyvių skaičius	Profesijos mokytojų skaičius	Mokinių skaičius	Konkurso vieta	Laimėtos vietos
Tarptautinis profesinio meistriškumo konkursas „Mano banguojanti jūra 2018“ (2018-05-03–04)	12	33	22	Klaipėdos technologijų mokymo centras	I vieta – Jekaterina Babkova (SM-23 gr.), sukirpėjo-konstruktoriaus mokymo programa; II vieta – Gražina Ivanovienė (SM-23 gr.), sukirpėjo-konstruktoriaus mokymo programa; III vieta – Sandra Vainiūtė (S-109 gr.), siuvėjo programa

Dalyvavimas nacionaliniuose ir tarptautiniuose profesinio meistriškumo konkursuose 2018 metais:

Konkurso pavadinimas	Dalyvavusių profesijos mokytojų skaičius	Dalyvavusių mokinių skaičius	Konkurso vieta	Laimėtos vietos
Atviras Lietuvos čempionatas kirpėjams ir grožio specialistams „Kaunas Beauty 2018 (2018-02-25)	2	2	Kauno Žalgirio arena	II vieta – Kristina Sudeikienė (K-4 gr.), „Progresyvus moteriškas kirpimas ir sušukavimas“; III vieta – Agnė Ambrazaitytė (K-4 gr.), „Plaukų tekstūrizavimas“

Dalyvavimas parodoje „Studijos 2018“

Centras buvo atsakingas už visų Lietuvos mokyklų tekstilės ir aprangos sektoriaus profesinio mokymo programų pristatymą Tarptautinėje mokymosi, žinių ir karjeros planavimo parodoje „Studijos 2018“ vasario 8–10 d. Parodos metu gyvai buvo demonstruojamos siuvėjo, sukirpėjo-konstruktoriaus, dailiųjų tekstilės dirbinių gamintojo mokymo programų suteikiamos kompetencijos. Parodoje buvo pristatytas ir informacinis stendas apie visas centre vykdomas mokymo programas.

2018 m. kovo 2 d. Centro mokytojų ir mokinių komanda pristatė vykdomas pirminio profesinio mokymo aukštųjų ir profesinių mokyklų studijų ir karjeros mugėje „Studijų regata 2018“.

Kirpėjo ir higieninės kosmetikos kosmetiko specialybių mokiniai kartu su mokytojais spalio 12–14 dienomis Klaipėdos Švyturio arenoje dalyvavo grožio parodoje „Grožis 2018“, kurios metu mūsų mokymo centro parodos lankytojams atliko įvairias grožio paslaugas, o taip pat suteikė visą informaciją apie centre vykdomas mokymo programas bei neformaliojo švietimo veiklą.

Spalio 12 d. kirpėjo ir higieninės kosmetikos kosmetiko mokymo programos mokiniai talkino Tarptautinio mados festivalio „IKRA mada“ rengėjams, kurdami modeliams šukuosenas ir makiažą.

Spalio 18–19 d. centro mokiniai ir mokytojai dalyvavo tarptautinėje tekstilės, aprangos ir inovacijų parodoje „Baltic Fashion&Tekstile Vilnius“, kurioje ne tik pristatė Centre vykdomas profesinio mokymo programas bet ir parodos renginiuose demonstravo sukirpėjų-konstruktorių bei siuvėjų programos mokinių sumodeliuotą ir pasiūtą rudenišką paltų kolekciją „Future Generation“.

Atvirų durų dienų organizavimas

Prasidėjus mokslo metams kviečiame bendrojo ugdymo mokyklų mokinius apsilankyti centre ir susipažinti su vykdoma pagrindinio ugdymo II dalies bei pirminio profesinio mokymo programomis. 2018 metais lankėsi 335 mokiniai ir 26 juos lydintys mokytojai iš 19 Lietuvos bendrojo ugdymo mokyklų. 2018 m. kovo 19–23 d. buvo organizuotos atvirų durų dienos „Profesijų savaitė“, kurių metu svečiai susipažino su centro aplinka, įvertino mokinių darbus, o mokytojai jiems vedė floristikos, grožio, interjero dekoravimo, tekstilės technologijų pamokas.

Centro mokinių ir mokytojų komandos dalyvavo Klaipėdos, Mažeikių, Mosėdžio, Palangos miestų mokyklų organizuojamuose atvirų durų renginiuose, kur ne tik buvo pristatomos vykdomos profesinio mokymo programos, bet ir organizuojamas besilankančių mokinių profesinis veiklinimas. Centras bendradarbiauja su Lietuvos užimtumo tarnybos Klaipėdos jaunimo užimtumo skyriumi, kurio kvietimu balandžio 19 d. mokytojai dalyvavo Karjeros kontaktų mugėje „Profesija 2018“.

Socialinė parama mokiniams ir mokinių pavėžėjimas

Eil. Nr.	Socialinės paramos teikimo būdai (pvz.)	Mokinių skaičius	Dalis (proc.) nuo visų mokinių	Parama pinigais (Eur)
1.	Parama drabužiais	–	–	–
2.	Parama avalyne	–	–	–
3.	Parama maistu:			
3.1.	Nemokamas maitinimas (pagrindinio ugdymo programos 9–10 kl. mokiniams)	3	5,8	688,49
3.2.	„Maisto bankas“	107	20	2436,35
4.	Vienkartinės pašalpos	7	1,3	202,16
5.	Sumažintas bendrabočio mokestis 50%	–	–	–
6.	Sumažintas bendrabočio mokestis 100%	33: 26 (našlaičiai), 7 (kurtieji ir neprigirdintieji)	6,3	2640

Mokinių pavežėjimui skirta – 7469 eurų.

Mokinių skaičius važiuojančių į mokyklą/namą iki 40 km kiekvieną dieną – 11.

Mokinių skaičius važiuojančių į mokyklą/namą savaitgaliais – 48.

Biudžeto lėšų panaudojimas 2018 metais

2018 m. buvo skirta lėšų profesinio mokymo programoms finansuoti, kompetencijų vertinimui, kitų lėšų ugdymui: 1142610,00 Eur (83 proc. skirto biudžeto);

2018 m. buvo skirta ūkio lėšų: 179888,00 Eur (13 proc. skirto biudžeto);

2018 m. gauta lėšų bendrabočių išlaikymui: 49102,00 (4 proc. skirto biudžeto);

2018 m. PMĮ sutaupė lėšų – 0,00.

Kodas	Sąmatos straipsnio pavadinimas	Suma Eur
2.1.1.1.1.01	Darbo užmokestis pinigais	821000,00
2.1.2.1.1.01	Socialinio draudimo įmokos	253100,00
2.2.1.1.1.05	Ryšių paslaugos	1800,00
2.2.1.1.1.06	Transporto išlaikymas	2100,00
2.2.1.1.1.11	Komandiruotės	1400,00
2.2.1.1.1.15	Ilgalaikio materialiojo turto einamasis remontas	29500,00
2.2.1.1.1.16	Kvalifikacijos kėlimas	3000,00
2.2.1.1.1.17	Ekspertų ir konsultantų paslaugų įsigijimo išlaidos	6300,00
2.2.1.1.1.20	Komunalinės paslaugos	79200,00
2.2.1.1.1.21	Informacinių technologijų prekių ir paslaugų išlaidos	7000,00
2.2.1.1.1.23	Ūkinio inventoriaus įsigijimo išlaidos	27400,00
2.2.1.1.1.30	Kitos paslaugos	69800,00
2.7.2.1.1.02	Socialinė parama natūra	500,00

2.7.3.1.1.01	Darbdavių socialinė parama pinigais	2500,00
2.8.1.1.1.01	Stipendijos	67000,00
Iš viso:		1371600,00

Kiek gauta 2018 m. ES lėšų ir kokiems tikslams

Mokytojų mainų ir mokinių stažuotėms 28368,00 Eur.

PMĮ finansinės pajamos už teikiamas mokymo ir kitas paslaugas:

Metai	Visos pajamos, tūkst. eurų	Gauta pajamų, tūkst. eurų	
		Už suteiktas mokymo priemonės ir paslaugas	Už kitas priemones ir teiktas paslaugas
2018	133,1	60,2	72,9
2017	113,7	38,1	75,6
Pokytis lyginant su 2017 metais (+/-)	+19,4	x	x

Paslaugų aprašymas:

1. Suaugusiųjų mokymo kursai 60,2 tūkst. Eur;
2. Mokinių maitinimo paslaugos (valgykla) 21,3 tūkst. Eur;
3. Apgyvendinimo paslaugos 41,9 tūkst. Eur;
4. Pajamos už suteiktas siuvimo, plaukų kirpimo, floristikos ir kt. paslaugas 9,7 tūkst. Eur.

Bendradarbiavimas su socialiniais partneriais ir savivaldybėmis

Centras bendradarbiauja su individualių įmonių savininkais, UAB, grožio, gėlių salonais, reklamos, projektavimo, statybos, siuvimo įmonėmis. Darbdaviai padeda spręsti ugdymo, mokymo, praktikos, įdarbinimo bei kitus klausimus. Darbdavių atstovai dalyvauja Centro organizuojamuose renginiuose, profesinio meistriškumo konkursų (profesinio meistriškumo konkurso dalyviams ir nugalėtojams įsteigti prizai, atminimo dovanėlės), asmens įgytų kompetencijų vertinimo komisijų veiklose, diskusijose dėl vykdomų programų kokybės, rengiant ir/ar koreguojant mokymo planus, svarstant strateginius, metinės veiklos planus, yra atestacinės komisijos nariai. Centre yra sukurta socialinių partnerių duomenų bazė, kuri yra kasmet papildoma, peržiūrima, atnaujinama.

Bendradarbiaujant su LATIA, KIGSA, UAB „Expo Vakarai“, Centras dalyvauja kasmetiniuose jų organizuojamuose renginiuose Baltic Fashion&Textile Avenue, Atvirame Lietuvos kirpėjų čempionate, parodoje „Grožis“, „IKRA mada“.

Nevyriausybinių, savanorių, paramos ir labdaros, pagalbos asmenims organizacijų nariai Centre skaito paskaitas mokiniams, tėvams ir Centro darbuotojams.

Bendradarbiaujama su kitomis profesinėmis mokyklomis, sprendžiant aktualius ugdymo ir mokymo klausimus (SPMC užimtumas, profesinio meistriškumo konkursai, kvalifikacijos renginiai, šventės ir kt.).

Bendradarbiaujama su užsienio šalių partnerinėmis mokyklomis (stažuotės, konkursai, kvalifikaciniai renginiai). 2018 m. Centre praktiką atliko mokiniai iš Suomijos, Turkijos profesinių mokyklų.

Įgyvendinami Erasmus+ programos asmenų mokymosi mobilumų projektai.

Bendradarbiaujama su Klaipėdos miesto savivaldybe brandos egzaminų organizavimo, metodinių renginių organizavimo ir/ar dalyvavimo juose, SPMC užimtumo įgyvendinimo, mokytojų kvalifikacijos tobulinimo, mokinių pavėžėjimo organizavimo ir kt. klausimais.

Įgyvendinant profesinio mokymo programas, bendradarbiaujama su Lietuvos aukštosiomis mokyklomis: Vilniaus kolegija, Vilniaus dizaino kolegija, Klaipėdos valstybinė kolegija, Klaipėdos socialinių mokslų kolegija, Lietuvos verslo kolegija, Lietuvos dailės akademijos Klaipėdos fakultetu. Pasirašytos bendradarbiavimo sutartys dėl tęstinio mokymosi.

Įgyvendinant bedarbių užimtumo programas bei tiriant darbo rinkos poreikius, bendradarbiaujama su Lietuvos užimtumo tarnyba.

Svarbiausi įstaigos pasiekimai ir problemos

Pasiekimai:

Gautas papildomas finansavimas ir iš dalies atnaujinta bendrabučio išorė (pakeisti langai, apšiltintas fasadas).

Olimpiadų laimėjimai:

Augusta Vigelytė III vieta Vakarų profesinių mokyklų 12-ą klasių matematikos olimpiadoje;

Haroldas Rusteika – III vieta Klaipėdos miesto profesinių mokyklų mokinių istorijos olimpiadoje;

Laimėtos 6 sidabrinės vietos Kengūros Vaikų kūrybinės iniciatyvos fondo organizuojamame Lietuvių kalbos Kengūros konkurse.

Mokinės Augustos Vigelytės anglų VBE įvertintas 100 balų.

Lietuvos 100-mečio proga Centro bendruomenė inicijavo ilgiausios trispalvės juostos mezgimą – užregistruotas Lietuvos rekordas.

Bendruomenės paskelbta ir įgyvendinama akcija „100 gerų darbų Lietuvai“ (skelbiama Centro FB paskyroje).

Centras aktyviai įsijungė į suaugusiųjų švietimo savaitės veiklas.

Mokytojai ir mokiniai rengė floristinių, tapybos darbų, dekoracijų parodas, ne kartą demonstravo miesto ir rajono renginiuose sukurtų drabužių kolekcijas, puošė miesto įstaigas, erdves (Klaipėdos dramos teatrą, I. Simonaitytės biblioteką, Klaipėdos turizmo mokyklą, Atgimimo aikštę, Klaipėdos pedagogų kultūros ir švietimo centrą ir kt.).

Centro mokytojai vedė mokymus miesto bendruomenei.

Organizavome Puodžių gatvės šventę.

Dalyvavome Jūros šventės eisenoje.

Visi pasiekimai skelbiami KTMC interneto puslapyje www.ktmc.lt bei FB paskyroje <https://www.facebook.com/Klaip%C4%97dos-technologij%C5%B3-mokymo-centras-115840881866581/>.

Problemos:

Nebuvo leista vykdyti kompiuterinio projektavimo operatoriaus profesinio mokymo kartu su viduriniu ugdymu programos, tuo tarpu specialybė yra populiari, IT srities specialistų darbo rinkoje yra trūkumas.

Dėl nepakankamo finansavimo nebaigti bendrabučio remonto darbai.

Žemas pragyvenimo lygis šeimas skatina imtis nepopuliarių sprendimų: mokiniai pradeda dirbti mokymosi metu, išvažiuoja į užsienį, nutraukia mokymąsi.

Žema mokinių mokymosi motyvacija, nenoras mokytis, lankyti mokyklą.

Labai mažos, nemotyvuojančios, neskatinančios stipendijos, siūlytume iš esmės keisti (tobulinti) stipendijų mokėjimo sistemą.

Dalies tėvų abejingumas vaiko mokymosi pasiekimams, įtakos vaikui neturėjimas.


SPMC bazės ir su centru susijusios infrastruktūros palaikymas ir plėtra.

Teisės aktų, reglamentuojančių asmenų mokymą SPMC, nebuvimas (nėra sistemos, kiekvienas SC organizuoja centro užimtumą kaip išmano, nėra teisinio reglamentavimo dėl tarpusavio atsiskaitymo ir pan.).

Specialiųjų ugdymosi poreikių turinčių asmenų ugdymas (gestų kalbos vertėjų trūkumas).

Pirminis ir tęstinis profesinis mokymas;
Neformalus profesinis mokymas pagal tekstilės, aprangos posričio mokymo programas;
KTMC profesijos mokytojų, kitų PMĮ profesijos mokytojų, BUM technologijų mokytojų technologinių kompetencijų tobulinimas;
Kitų PMĮ giminingų profesinio mokymo programų mokinių praktinis mokymas;
KTMC mokinių praktika SPMC-e;
Kitų PMĮ mokinių praktinis mokymas;
ES užsienio šalių (KTMC partnerių) mokinių ir mokytojų stažuotės;
Technologijų pamokų vykdymas BUM mokiniams;
Profesinio meistriškumo konkursų organizavimas ir vykdymas;
Profesinio orientavimo ir konsultavimo vykdymas BUM mokiniams bei kitiems suinteresuotiems asmenims.

Klaipėdos technologijų mokymo centro direktorė



Violeta Petrušienė

Klaipėdos turizmo mokykla
(Profesinio mokymo įstaigos pavadinimas)

2018 METŲ VEIKLOS ATASKAITA

Mokymo įstaigos darbuotojai

Bendras darbuotojų skaičius 2019.01.01 – 123

Iš jų:

profesijos mokytojų – 34

bendrojo ugdymo mokytojų – 22

specialiųjų pedagogų – 0

socialinių pedagogų – 1

psichologų – 1

Kvalifikacijos tobulinimas

Kvalifikacija	Proc. nuo bendro profesijos mokytojų skaičiaus		Pokytis lyginant su 2017 metais (+ / -)	Proc. nuo bendro bendrojo ugdymo mokytojų skaičiaus		Pokytis lyginant su 2017 metais (+ / -)
	2018 m.	2017 m.		2018 m.	2017 m.	
Vyr. mokytojų	34,25	30,56	+	47,83	40,90	+
Mokyt. Metodininkų	31,43	30,56	+	34,78	40,90	-
Ekspertų	0	0		0	0	

Bendrojo ugdymo programų įgyvendinimas

Mokinių pažangumas:

Mokslo metai / Programa	2017–2018	2016-2017	Pokytis lyginant su 2016-2017 (+ / -)
	Pažangumas proc.		
Pagrindinio ugdymo programa	98	96,3	+
Vidurinio ugdymo programa	100	99,34	+

Mokyklinių brandos egzaminų rezultatų suvestinė:

Egzaminas	2018 m.			Išlaikė (proc.) 2017 m.	Pokytis lyginant su 2017 (+ / -)
	Laikė	Išlaikė	Išlaikė (proc.)		
Technologijos	106	106	100	x	x
Menai	-	-	-	x	x
Lietuvių kalba ir literatūra	117	115	98,29	x	x

Iš viso	223	221	99,10	x	x
---------	-----	-----	-------	---	---

Valstybinių brandos egzaminų rezultatų:

Egzaminas	2018 m.			Išlaikė (proc.) 2017 m.	Pokytis lyginant su 2017 (+ / -)
	Laikė	Išlaikė	Išlaikė (proc.)		
Lietuvių kalba ir literatūra	16	14	87,5	x	x
Užsienio kalba (anglų)	20	20	100	x	x
Matematika	20	16	80	x	x
Istorija	11	11	100	x	x
Geografija	19	19	100	x	x
Biologija	10	10	100	x	x
Informacinių technologijų	1	1	100	x	x
Iš viso:	97	91	93,81	x	x

Pagrindinio ir vidurinio išsilavinimo įgijimas:

Dvyliktojų skaičius 2017-2018 m. m. pabaigoje	Brandos atestatus gavusių mokinių skaičius 2018 m.	Brandos atestatus gavusių mokinių dalis (proc.) 2018 m.	Brandos atestatus gavusių mokinių dalis (proc.) 2017 m.	Pokytis lyginant su 2017 m. (+ / -)	Dešimtojų skaičius 2017-2018 m. m. pabaigoje	Pagrindinio išsilavinimo pažymėjimus gavusių mokinių skaičius 2018 m.	Pagrindinio išsilavinimo pažymėjimus gavusių mokinių dalis (proc.) 2018 m.	Pagrindinio išsilavinimo pažymėjimus gavusių mokinių dalis (proc.) 2017 m.	Pokytis lyginant su 2017 m. (+ / -)
133	130	97,74	97	+	26	24	92,31	100	-

Profesinio mokymo programų įgyvendinimas

2018–2019 m. m. vykdomos pirminio profesinio mokymo programos

Programos pavadinimas	Valstybinis kodas	Mokinių skaičius 2019-01-01			Įmonės, kurioje vykdoma pameistrių praktinio mokymo dalis, jei vykdoma pameistrystė, pavadinimas
		Iš viso	Iš jų pameistrių	Iš jų turinių specialiųjų ugdymosi poreikių	
Konditerio modulinė profesinio mokymo programa	M43101301	50	-	-	-
Virėjo modulinė profesinio mokymo programa	M43101302	73	-	-	-

Padavėjo ir barmeno modulinė profesinio mokymo programa	M43101303	33	-	-	-
Poilsio paslaugų agento mokymo programa	330101504	64	-	-	-
Finansinių paslaugų teikėjo modulinė profesinio mokymo programa	M43041201	46	-	-	-
Sporto klubo veiklos organizatoriaus mokymo programa	330041712	33	-	-	-
Konditerio modulinė profesinio mokymo programa	M44101301	32	-	-	-
Virėjo modulinė profesinio mokymo programa	M44101304	33	-	-	-
Sporto klubo veiklos organizatoriaus mokymo programa	440041704	19	-	-	-
Finansinių paslaugų teikėjo modulinė profesinio mokymo programa	M44041202	14	-	-	-
Poilsio paslaugų agento mokymo programa	440101504	6	-	-	-

Virėjo mokymo programa	330101306	30	-	-	-
Konditerio mokymo programa	330101307	16	-	-	-
Padavėjo ir barmeno mokymo programa	330101304	13	-	-	-
Iš viso		462			

2018–2019 m. m. vykdomos tęstinio profesinio mokymo programos (kai mokiniai priimti pagal švietimo ir mokslo ministro/ patvirtintą priėmimo planą)

Programos pavadinimas	Valstybinis kodas	Mokinių skaičius 2019.01.01			Įmonės, kurioje vykdoma pameistrių praktinio mokymo dalis, jei vykdoma pameistrystė, pavadinimas
		Iš viso	Iš jų turinių specialiųjų ugdymosi poreikių	Iš jų pameistrių	
Virėjo modulinė profesinio mokymo programa	T43101304	9	-	-	-

Profesinio mokymo organizavimas asmenims pagal Užimtumo tarnybos, Neįgalumo ir darbingumo nustatymo tarnybos prie SADM siuntimus ir kitų institucijų skirtą finansavimą (išskyrus tuos asmenis, kurie priimti pagal švietimo ir mokslo ministro patvirtintą priėmimo vietų planą) (asmenų skaičius) nuo 2018-01-01 iki 2018-12-31		Iš viso
pagal formaliojo profesinio mokymo programas	pagal neformaliojo profesinio mokymo programas	
36	-	36

Kompetencijų vertinimas

Eil. Nr.	Mokymo programos pavadinimas ir valstybinis kodas (2018 m.)	Baigiamoj o kurso mokinių skaičius (2018 m.)	Iš jų dalyvavo kompetencijų vertinime ir įgijo kvalifikaciją (2018 m.)			Įgijo kvalifikaciją (2017 m.)	Pokytis lyginant su 2017 m. (+ / -)
			Mokinių skaičius	Proc.	Kvalifikacijos įvertinimo vidurkis		
1.	Virėjo modulinė profesinio mokymo programa (M44101304)	16	16	100	8,03	x	x
2.	Sporto klubo	16	16	100	7,22	x	x

	veiklos organizatoriaus mokymo programa (440041704)						
3.	Konditerio mokymo programa (330101307)	15	15	100	7,83	x	x
4.	Virėjo mokymo programa (3300101306)	36	36	100	8,44	x	x
5.	Padavėjo ir barmeno mokymo programa (330101304)	14	14	100	8,64	x	x
6.	Apskaitininko ir kasininko mokymo programa (330041101)	14	14	100	8,71	x	x
7.	Poilsio paslaugų agento mokymo programa (330101504)	11	11	100	6,50	x	x
8.	Finansinių paslaugų teikėjo modulinė profesinio mokymo programa (M44041201)	20	20	100	8,65	x	x
9.	Finansinių paslaugų teikėjo modulinė profesinio mokymo programa (M43041201)	17	17	100	8,53	x	x
Iš viso		159	159	100	8,06	x	x

Mokinių įsidarbinimas (2018 m. lapkričio 1 d.) ir palyginimas su (2017 m. lapkričio 1 d.)

Programos pavadinimas (valstybinis kodas)	Baigusiųjų programą 2018 m. skaičius	Iš baigusiųjų 2018 m.									Buvusi situacija 2017.11.01
		Dirba			Mokosi kitoje programoje			Išvyko į užsienį	Nedirba ir nesimoko	Kita	
		Dirbančiųjų skaičius	Iš jų pagal įgytą kvalifikaciją	iš jų proc.	Iš viso	Iš jų profesinio mokymo įstaigose	Iš jų aukštosiose mokyklose				
Virėjo modulinė profesinio mokymo programa (M44101304)	16	13	10	81,25	1	1	-	2	-	-	x
Sporto klubo veiklos organizatoriaus mokymo programa (440041704)	16	11	2	68,75	-	-	-	4	-	1	x
Konditerio mokymo programa (330101307)	15	11	9	73,33	1	1	-	1	2	-	x
Virėjo mokymo programa (3300101306)	36	27	19	75	3	-	3	2	3	1	x
Padavėjo ir barmeno mokymo programa (330101304)	14	14	10	100	-	-	-	-	-	-	x
Apskaitininko ir kasininko mokymo programa (330041101)	14	10	5	71,43	5	3	2	3	1	-	x

Poilsio paslaugų agento mokymo programa (330101504) *	11	5	4	45,45	-	-	-	3	3	-	x
Finansinių paslaugų teikėjo modulinė profesinio mokymo programa (M44041201)	20	11	4	55	2	1	1	2	3	2	x
Iš viso	142	102	63	71,83	12	6	6	17	12	4	x

Sektorinių praktinio mokymo centrų veikla 2018 metais ir lyginimas su 2017 metais

* – lentelės pildė profesinio mokymo įstaigos turinčios SPMC

** – lentelę pildė profesinio mokymo įstaigos neturinčios SPMC

Praktinio mokymo organizavimas šios profesinio mokymo įstaigos mokiniams, mokytojams:*

Pirminio, tęstinio profesinio mokymo programos pavadinimas (kodas)	Mokinių skaičius 2018 metais	Proc. nuo bendro mokinių skaičiaus 2018 metais	Proc. nuo bendro mokinių skaičiaus 2017 metais	Mokinių pokytis lyginant su 2017 m. (+ / -)	Valandų skaičius vienam mokiniui 2018 metais	Mokytojų skaičius 2018 metais	Valandų skaičius vienam mokytojui 2018 metais
Konditerio modulinė profesinio mokymo programa (M43101301)	53	6,61	x	X	485	3	161
Virėjo modulinė profesinio mokymo programa (M43101302)	83	10,35	x	x	714	4	179
Padavėjo ir barmeno modulinė profesinio mokymo programa (M43101303)	40	4,99	x	X	478	2	239
Poilsio paslaugų agento mokymo programa (330101504)	58	7,23	x	x	682	4	170
Konditerio modulinė profesinio mokymo programa (M44101301)	34	4,24	x	x	1224	3	408
Virėjo modulinė profesinio mokymo programa (M44101304)	55	6,86	x	x	1297	3	432
Poilsio paslaugų agento mokymo programa (440101504)	8	0,1	x	x	595	3	198
Virėjo mokymo programa (330101306)	78	9,73	x	x	1600	5	320
Konditerio mokymo programa (330101307)	35	4,36	x	x	600	2	300
Padavėjo ir barmeno mokymo programa (330101304)	30	3,74	x	x	600	2	300
Virėjo modulinė profesinio mokymo programa (T43101304)	10	1,25	x	x	606	2	303
Konditerio mokymo programa (262072102)	31	41,33	x	x	1896	2	300
Virėjo mokymo programa (262101303)	43	57,33	x	x	7280	2	300

Padavėjo mokymo programa (262101301)	1	1,33	x	x	616	1	300
Iš viso	559	159,45	x	x	18673	38	3910

Praktinio mokymo organizavimas kitų profesinio mokymo įstaigų (toliau – PMI) mokiniams, mokytojams:*

PMI pavadinimas	Pirminio, tęstinio profesinio mokymo programos pavadinimas (kodas)	Mokinių skaičius 2018 metais	Mokinių skaičius 2017 metais	Mokinių pokytis lyginant su 2017 m. (+ / -)	Valandų skaičius vienam asmeniui 2018 metais	Mokytojų skaičius 2018 metais	Valandų skaičius vienam asmeniui 2018 metais
VŠĮ Kretingos technologijų ir verslo mokykla	Konditerio mokymo programa (330101307)	10	x	x	28	3	9,4
Klaipėdos laivininkų mokykla	Virėjo mokymo programa (262101303)	5	x	x	12	2	6
Plungės technologijų ir verslo mokykla	Virėjo mokymo programa (262101303)	10	x	x	1	1	1
Iš viso		25			41	6	16,4

Praktinio mokymo organizavimas kolegijų, universitetų studentams, dėstytojams:*

Mokymo įstaigos pavadinimas	Studijų programos pavadinimas	Studentų skaičius 2018 metais	Studentų skaičius 2017 metais	Studentų pokytis lyginant su 2017 m. (+ / -)	Valandų skaičius vienam asmeniui 2018 metais	Dėstytojų skaičius 2018 metais	Valandų skaičius vienam asmeniui 2018 metais
Klaipėdos valstybinė kolegija	Maisto technologijos	20	x	x	2	1	2
Iš viso		20			2	1	2

Praktinio mokymo organizavimas bendrojo ugdymo mokyklų mokiniams:*

Bendrojo ugdymo mokyklos pavadinimas	Mokinių skaičius 2018 metais	Mokinių skaičius 2017 metais	Mokinių pokytis lyginant su 2017 m. (+ / -)	Valandų skaičius vienam asmeniui 2018 metais	Vykdytų (planuojamų) užsiėmimų SPMC paskirtis: technologijų pamokų organizavimas, profesinis orientavimas ir kt.	Pastabos (nurodykite ar turite sudarytas sutartis (reg. Nr.) su bendrojo ugdymo mokyklomis dėl technologijų pamokų organizavimo)
Klaipėdos „Gabijos“ progimnazija	79	x	x	2	Technologijos pamokos	F2-9 Bendradarbiavimo sutartis dėl

						technologijų pamokų praktinio mokymo centre (2016 m.)
Klaipėdos Simono Dacho progimnazija	50	x	x	1	Profesinis orientavimas	
Klaipėdos M. Mažvydo progimnazija	41			1	Profesinis orientavimas	
Klaipėdos P.Mašiotų progimnazija	19			1	Profesinis orientavimas	
Klaipėdos „Smeltės“ progimnazija	50			1	Profesinis orientavimas	
Klaipėdos „Gedminių“ progimnazija	23			1	Profesinis orientavimas	
Klaipėdos „Saulėtekio“ progimnazija	33			1	Profesinis orientavimas	
Klaipėdos „Pajūrio“ progimnazija	12			1	Profesinis orientavimas	
Klaipėdos „Varpo“ gimnazija	40			1	Profesinis orientavimas	
Klaipėdos I.Simonaitytės mokykla	17			1	Profesinis orientavimas	
Klaipėdos Vydūno gimnazija	23			1	Profesinis orientavimas	
Klaipėdos licėjus	97			1	Profesinis orientavimas	
Klaipėdos „Ąžuolyno“ gimnazija	43			1	Profesinis orientavimas	
Plungės „Ryto gimnazija“	15			1	Profesinis orientavimas	
Plikių Ievos Labutytės pagrindinė mokykla	10			1	Profesinis orientavimas	
Palangos Šventosios pagrindinė mokykla	14			1	Profesinis orientavimas	

Šačių pagrindinė mokykla	9			1	Profesinis orientavimas	
Saugų Jurgio Mikšo pagrindinė mokykla	7			1	Profesinis orientavimas	
Plungės „Saulės“ gimnazija	8			1	Profesinis orientavimas	
Švietimo tyrimų ir konsultavimo centras	40			1	Profesinis orientavimas	
Iš viso	630			21		

Kvalifikacijos tobulinimo renginių organizavimas įmonių darbuotojams:*

Įmonės (juridinio asmens pavadinimas)	Darbuotojų skaičius 2018 metais	Darbuotojų skaičius 2017 metais	Darbuotojų pokytis lyginant su 2017 m. (+ / -)	Valandų skaičius vienam darbuotojui 2018 metais
UAB „Sanitex“	120	-	-	3
UAB „Santa Maria“	3	-	-	4
UAB „Ismira“	9	-	-	2
AB DFDS Seaways	7	-	-	4
Švietimo tyrimų ir konsultavimo centras	15	-	-	1
Kretingos rajono švietimo centras	11	-	-	1
Iš viso	165			15

Profesinio mokymo įstaigų, turinčių SPMC, mokiniai siunčiami į kitus SPMC, kai praktiniam mokymui vykdyti nėra atitinkamo savo profesinio mokymo įstaigoje SPMC:*

PMĮ, į kurią nukreipiami mokiniai, pavadinimas	Pirminio, tęstinio profesinio mokymo programos pavadinimas (kodas)	Mokinių skaičius 2018 metais	Mokinių skaičius 2017 metais	Mokinių pokytis lyginant su 2017 m. (+ / -)	Valandų skaičius vienam mokiniui 2018 metais
			x	x	
			x	x	
Iš viso					

PMĮ, neturinčios SPMC, mokiniai siunčiami į kitų PMĮ SPMC:**

PMĮ, į kurią nukreipiami mokiniai, pavadinimas	Pirminio, tęstinio profesinio mokymo programos pavadinimas (valstybinis kodas)	Mokinių skaičius 2018 metais	Mokinių skaičius 2017 metais	Mokinių pokytis lyginant su 2017 m. (+ / -)	Valandų skaičius vienam mokiniui 2018 metais
			x	x	
			x	x	
Iš viso					

Mokinių „nubyrėjimas“

	2017–2018 m. m.			Dalis (proc.) nuo visų 2016–2017 m. m. besimokiusių mokinių	pokytis (proc.) lyginant su 2016–2017 m. m. (+ / -)
	Mokinių skaičius 09.01	Išbrauktų mokinių skaičius per m. m.	Dalis (proc.) nuo visų mokinių		
Išbraukta iš mokinių sąrašų iš viso	646	125	19,35		
Iš jų:				x	x
Perėjo mokytis į kitas mokyklas		19	2,94	x	x
Pakeitė gyvenamąją vietą		2	0,31	x	x
Dėl vaikų auginimo		-	-	x	x
Dėl ligos		-	-	x	x
Dėl nepažangumo		43	6,66	x	x
Dėl pamokų nelankymo				x	x
Dėl sunkių materialinių sąlygų		-	-	x	x
Išvyko į užsienį		14	2,17	x	x
Įsidarbino		18	2,79	x	x
Dėl kitų priežasčių		29	4,49	x	x

Mokinių lankomumas:

Vidutiniškai 1 mokiny per 2017- 2018 mokslo metus praleido iš viso pamokų	Vidutiniškai 1 mokiny per 2016- 2017 mokslo metus praleido iš viso pamokų	Pokytis lyginant su 2016- 2017 mokslo metais (+ / -)	Vidutiniškai 1 mokiny per 2017- 2018 mokslo metus praleido pamokų dėl nepateisinamų priežasčių	Vidutiniškai 1 mokiny per 2016- 2017 mokslo metus praleido pamokų dėl nepateisinamų priežasčių	Pokytis lyginant su 2016- 2017 mokslo metais (+ / -)
193	177	-	73	63	-

Neformalusis vaikų švietimas

- Mokinių, lankančių neformaliojo vaikų švietimo ugdymo būrelius PMI 2018–2019 m. m., skaičius – 114 mokinių ir dalis (proc.) nuo visų besimokančiųjų PMI – 24,68 % (dalis proc. nuo besimokiusių 2017–2018 m. m. – 21,47%)
- Valandų, skirtų neformaliajam vaikų švietimui 2018–2019 m. m., panaudojimas: skirta 1660 val., panaudota 600 val. (panaudota val. 2017–2018 m.m. - 660)

Dalyvavimas tarptautiniuose projektuose (projektu pavadinimai, dalyvių skaičius)

Eil. Nr.	Projekto pavadinimas	Data	Priimančioji šalis	Dalyvių skaičius 2018 metais	Dalyvių skaičius 2017 metais	Dalyvių pokytis lyginant su 2017 metais
----------	----------------------	------	--------------------	------------------------------	------------------------------	---

						(+ / -)
1.	„Pameistrystė ir įgūdžių tobulinimas darbo vietoje“	Nuo 2018-06-01 iki 2019-05-31	Portugalija, Ispanija, JK, Nyderlandai, Italija	38	x	x
2.	„Profesinio mokymo kokybės užtikrinimas“	Nuo 2017-06-01 iki 2018-05-31	Portugalija, Ispanija, JK, Nyderlandai, Italija, Danija	36	x	x
Iš viso:				74		

Nacionaliniai ir tarptautiniai profesinio meistriškumo konkursai

Organizavimas nacionalinių ir tarptautinių profesinio meistriškumo konkursų 2018 metais

Įsakymu patvirtinto konkurso pavadinimas (potv. Nr.)	Mokyklų dalyvių skaičius	Profesijos mokytojų skaičius	Mokinių skaičius	Konkurso vieta	Laimėtos vietos

Dalyvavimas nacionaliniuose ir tarptautiniuose profesinio meistriškumo konkursuose 2018 metais

Įsakymu ar potvarkiu (Nr.) patvirtinto konkurso pavadinimas	Dalyvavusių profesijos mokytojų skaičius	Dalyvavusių mokinių skaičius	Konkurso vieta	Laimėtos vietos
-	3	4	Leuwardenas, Nyderlandai	-
-	1	1	Kuressaare, Estija	III

Dalyvavimas parodoje „Studijos 2018“

„Studijos 2018“ atstovauta Turizmo, viešbučių, restoranų, viešojo maitinimo ūkio šakai. PMĮ atstovavusių mokytojų ir mokinių skaičius 20 asm.

Vykdytas Turizmo, viešbučių, restoranų, viešojo maitinimo ūkio šakos veiklų koordinavimas.

Atvirų durų dienų organizavimas

Atvirų durų dienos organizuotos 2018 m. vasario 26 d. – kovo 1 d. Atvirų durų renginiuose mokyklą aplankė daugiau kaip 600 svečių.

Socialinė parama mokiniams ir mokinių pavėžėjimas

Eil. Nr.	Socialinės paramos teikimo būdai (pvz.)	Mokinių skaičius	Dalis (proc.) nuo visų mokinių	Parama pinigais
1.	Parama drabužiais	-	-	-
2.	Parama avalyne	-	-	-
3.	Parama maistu	8	1,24	1 300,00
4.	Vienartinės pašalpos	-	-	-
5.	Sumažintas bendrabučio mokestis 50%	32	4,95	1 760,00
6.	Sumažintas bendrabučio mokestis 100%	-	-	-
7.	Materialinė parama	39	6,04	2 138,00

Mokinių pavėžėjimui skirta 2019 m. - 70605,49 eurų.

Mokinių skaičius važiuojančių į mokyklą/namą iki 40 km kiekvieną dieną - 35 mokiniai.

Mokinių skaičius važiuojančių į mokyklą/namą savaitgaliais - 226 mokiniai.

Biudžeto lėšų panaudojimas 2018 metais

Kiek 2018 m. buvo skirta lėšų profesinio mokymo programoms finansuoti, kompetencijų vertinimui, kitų lėšų ugdymui – 790,2 tūkst. Eur (53,05 proc. skirto biudžeto)

Kiek 2018 m. buvo skirta ūkio lėšų – 535,2 tūkst. Eur (35,93 proc. skirto biudžeto)

Kiek 2018 m. PMI sutalpė lėšų – 0,44 tūkst. eurų.

Biudžeto sąmatos panaudojimas

Kodas	Sąmatos straipsnio pavadinimas	Suma Eur
2.1.1.1.1.01	Darbo užmokestis pinigais	860 000,00
2.1.2.1.1.01	Socialinio draudimo įmokos	263 500,00
2.2.1.1.1.05	Ryšių paslaugos	1 000,00
2.2.1.1.1.06	Transporto išlaikymas	2 400,00
2.2.1.1.1.11	Komandiruotės	1 500,00
2.2.1.1.1.15	Ilgalaikio materialiojo turto einamasis remontas	55 000,00
2.2.1.1.1.16	Kvalifikacijos kėlimas	3 800,00
2.2.1.1.1.17	Ekspertų ir konsultantų paslaugos	7 900,00
2.2.1.1.1.20	Komunalinės paslaugos	95 000,00
2.2.1.1.1.21	Informacinių technologijų prekės ir paslaugos	13 000,00
2.2.1.1.1.23	Ūkinis inventorių	42 900,00
2.2.1.1.1.30	Kitos paslaugos	25 300,00
2.7.2.1.1.02	Socialinė parama natūra	1 300,00
2.7.3.1.1.01	Darbdavių socialinė parama pinigais	4 800,00
2.8.1.1.1.01	Stipendijos	85 000,00
3.1.1.3.1.02	Kitos mašinos ir įrengimai	26 999,73
	Iš viso:	1 489 399,73

Kiek gauta 2018 m. ES lėšų ir kokiems tikslams

Iš Europos Sąjungos gautos finansavimo sumos:

4 976,00 Eur – gautas galutinis finansavimas projekto nr. 2016-1-FR01-KA219-024120-2;
26 494,20 Eur – gautas galutinis finansavimas projekto nr. 2017-1-LT01-KA116-035004;
141 219,20 Eur – gautas pirmas dalinis finansavimas projekto nr. 2018-1-LT01-KA116-046629;
6 719,65 Eur - gautas pirmas dalinis finansavimas projekto nr. 2018-1-IE01-KA201-038799;
8 018,17 Eur – Lietuvos darbdavių konfederacija, projekto nr. 09.4.2.-ESFA-K-714-01-0003;
2 171,24 Eur – Užimtumo tarnyba prie LR socialinės apsaugos ir darbo ministerijos, darbo įgūdžių įgijimo rėmimui.

PMI finansinės pajamos už teikiamas mokymo ir kitas paslaugas:

Metai	Visos pajamos, tūkst. eurų	Gauta pajamų, tūkst. eurų	
		Už suteiktas mokymo priemones ir paslaugas	Už kitas priemones ir teiktas paslaugas
2018	365,7	85,7	280,0
2017	346,6	88,4	258,2
Pokytis lyginant su 2017 metais (+ / -)	+	x	x

Paslaugų aprašymas: teikiamos mokymo, maitinimo, apgyvendinimo, turto nuomos paslaugos.

Bendradarbiavimas su socialiniais partneriais ir savivaldybėmis

Socialinių partnerių atstovai dalyvavo asmens įgytų kompetencijų vertinime, mokyklos tarybos ir atestacijos komisijos veikloje, o mokiniai atlieka praktinį mokymą bei praktiką socialinių partnerių įmonėse.

Mokykloje vyko susitikimai su aukštųjų mokyklų atstovais: Klaipėdos verslo aukštosios mokyklos, Lietuvos verslo, Klaipėdos, Socialinių mokslų kolegijų darbuotojais ir studentais. Mokiniai taip pat lankėsi šiose kolegijose organizuojuose bendruose renginiuose, susipažino su mokymosi galimybėmis ir sėkmingai baigę mokyklą tęsia studijas minėtose aukštosiose Klaipėdos mokymo įstaigose.

2018 m. mokykla su Klaipėdos miesto savivaldybe bendradarbiavo organizuojant brandos egzaminus, renginius.

Svarbiausi įstaigos pasiekimai ir problemos

Pasiekimai: 2018 m. kokybiškai įgyvendintas ugdymo turinys, atlikta pagrindinio ugdymo, vidurinio ugdymo, profesinio mokymo programų mokinių rezultatų analizė, numatytos rezultatų gerinimo priemonės 2019 metams. Sėkmingai įgyvendinamos modulinio mokymo programos

Problemos: Mokinių nubyreėjimas, motyvacijos stoka.

Įstaigos perspektyvos: Sukūrus viešbučių ir restoranų bei prekybos sektorinio praktinio mokymo centrą, pagerėjo mokymosi sąlygos mokiniams, mokyklos prestižas bei patrauklumas.

Klaipėdos turizmo mokyklos direktorius



Audrius Kurlavičius

Klaipėdos laivininkų mokykla

(Profesinio mokymo įstaigos pavadinimas)

2018 METŲ VEIKLOS ATASKAITA

Mokymo įstaigos darbuotojai

Bendras darbuotojų skaičius 2019.01.01 – 60

Iš jų:

profesijos mokytojų – 15

bendrojo ugdymo mokytojų – 14

specialiųjų pedagogų - nėra

socialinių pedagogų – nėra

psichologų - nėra

Kvalifikacijos tobulinimas

Kvalifikacija	Proc. nuo bendro profesijos mokytojų skaičiaus		Pokytis lyginant su 2017 metais (+ / -)	Proc. nuo bendro bendrojo ugdymo mokytojų skaičiaus		Pokytis lyginant su 2017 metais (+ / -)
	2018 m.	2017 m.		2018 m.	2017 m.	
Vyr. mokytojų	33,3	23,5	+9,8	57,1	56,3	+0,8
Mokyt. Metodininkų	13,3	11,8	+1,5	28,6	25,0	+3,6
Ekspertų	-	-	-	-	-	-

Bendrojo ugdymo programų įgyvendinimas

Mokinių pažangumas:

Mokslo metai / Programa	2017–2018	2016-2017	Pokytis lyginant su 2016-2017 (+ / -)
	Pažangumas proc.		
Pagrindinio ugdymo programa	65%	-	
Vidurinio ugdymo programa	71%	64%	+7%

Mokyklinių brandos egzaminų rezultatų suvestinė:

Egzaminas	2018 m.			Išlaikė (proc.) 2017 m.	Pokytis lyginant su 2017 (+ / -)
	Laikė	Išlaikė	Išlaikė (proc.)		
Technologijos	18	18	100%	x	x
Menai	-	-	-	x	x

Lietuvių kalba ir literatūra	36	36	100%	x	x
------------------------------	----	----	------	---	---

Valstybinių brandos egzaminų rezultatų:

Egzaminas	2018 m.			Išlaikė (proc.) 2017 m.	Pokytis lyginant su 2017 (+ / -)
	Laikė	Išlaikė	Išlaikė (proc.)		
Lietuvių kalba ir literatūra	2	2	100	x	x
Užsienio I-oji (anglų) kalba	20	20	100	x	x
Užsienio II-oji (rusų) kalba	2	2	100	x	x
Matematika	15	5	33,3	x	x
Istorija	2	2	100.	x	x
Geografija	9	7	77,78	x	x

Pagrindinio ir vidurinio išsilavinimo įgijimas:

Dvyliktokų skaičius 2017-2018 m. m. pabaigoje	Brandos atestatus gavusių mokinių skaičius 2018 m.	Brandos atestatus gavusių mokinių dalis (proc.) 2018 m.	Brandos atestatus gavusių mokinių dalis (proc.) 2017 m.	Pokyti s lyginant su 2017 m. (+ / -)	Dešimtojų skaičius 2017-2018 m. pabaigoje	Pagrindinio išsilavinimo pažymėjimus gavusių mokinių skaičius 2018 m.	Pagrindinio išsilavinimo pažymėjimus gavusių mokinių dalis (proc.) 2018 m.	Pagrindinio išsilavinimo pažymėjimus gavusių mokinių dalis (proc.) 2017 m.	Pokytis lyginant su 2017 m. (+ / -)
55	36	66%	70%	-4%	-	-	-	-	-

Profesinio mokymo programų įgyvendinimas

2018–2019 m. m. vykdomos pirminio profesinio mokymo programos

Programos pavadinimas	Valstybinis kodas	Mokinių skaičius 2019.01.01			Įmonės, kurioje vykdoma pameistrių praktinio mokymo dalis, jei vykdoma pameistrystė, pavadinimas
		Iš viso	Iš jų pameistrių	Iš jų turinių specialiųjų ugdymosi poreikių	

Jūreivio-suvirintojo	330104102	46	-	-	
Laivų motoristo- elektriko	330104103	32	-	-	
Elektros įrenginių elektromechaniko	330071304	20	-	-	
Jūreivio, laivų virėjo	330104105	15	-	-	
Jūrų uosto krovinių logisto	330041713	17	-	-	
Jūrų uosto krovinių logisto	440041714	13	-	-	
Jūreivio	M44104102	9	-	-	

Kompetencijų vertinimas

Eil. Nr.	Mokymo programos pavadinimas ir valstybinis kodas (2018 m.)	Baigiamojo kurso mokinių skaičius (2018 m.)	Iš jų dalyvavo kompetencijų vertinime ir įgijo kvalifikaciją (2018 m.)			Įgijo kvalifikaciją (2017 m.)	Pokytis lyginant su 2017 m. (+ / -)
			Mokinių skaičius	Proc.	Kvalifikacijos įvertinimo vidurkis		
1.	Jūreivio- suvirintojo mokymo programa, 330104102	14	14	100	8.0	12	+2
2.	Jūreivio- virėjo mokymo programa, 330104105	5	5	100	8.3	7	-2
3.	Laivų motoristo- elektriko mokymo programa, 330104103	8	8	100	8.6	11	-3
4.	Jūreivio mokymo programa, 440104110	12	12	100	8.1	21	-9
5.	Jūrų uosto krovinių logisto mokymo programa, 330041713	13	13	100	7.1	6	+7

6.	Jūrų uosto krovinių logisto mokymo programa, 440041714	17	17	100	6.9		13	+4
Iš viso		69	69	100	7.8		70	-1

Mokinių įsidarbinimas (2018 m. lapkričio 1 d.) ir palyginimas su (2017 m. lapkričio 1 d.)

Programos pavadinimas (valstybinis kodas)	Baigusiųjų programą 2018 m. skaičius	Iš baigusiųjų 2018 m.									Buvusi situacija 2017.11.01
		Dirba			Mokosi kitoje programoje						
		Dirbančiųjų skaičius	Iš jų pagal įgytą kvalifikaciją	Iš jų proc.	Iš viso	Iš jų profesinio mokymo įstaigose	Iš jų aukštosiose mokyklose				
Jūreivio-suvirintojo mokymo programa, 330104102	14	14	11	78.6	-	-	-	1	-	-	66.7
Jūreivio-virėjo mokymo programa, 330104105	5	5	5	100	-	-	-	-	-	-	50.0
Laivų motoristo-elektriko mokymo programa, 330104103	8	8	7	87.5	-	-	1	1	-	-	62.5

Jūreivio mokymo programa, 440104110	12	10	10	100	-	-	2	-	-	-	83.3
Jūrų uosto krovinių logisto mokymo programa, 330041713	13	11	11	100	-	-	1	1	-	-	81.0
Jūrų uosto krovinių logisto mokymo programa, 440041714	17	15	13	86.7	-	-	-	2	-	-	70.0
Iš viso	69	63	57	92.1	-	-	4	5	-	-	68.9

PMĮ, neturinčios SPMC, mokiniai siunčiami į kitų PMĮ SPMC:**

PMĮ, į kurią nukreipiami mokiniai, pavadinimas	Pirminio, tęstinio profesinio mokymo programos pavadinimas (valstybinis kodas)	Mokinių skaičius 2018 metais	Mokinių skaičius 2017 metais	Mokinių pokytis lyginant su 2017 m. (+ / -)	Valandų skaičius vienam mokiniui 2018 metais
VŠĮ Klaipėdos laivų statybos ir remonto mokykla	Jūreivio-suvirintojo mokymo programa, 330104102	7	17	-10	0.58
Klaipėdos turizmo mokykla	Jūreivio-virėjo mokymo programa, 330104105	8	x	x	0.66
Iš viso	2	15	17	-2	0.62

Mokinių „nubyrėjimas“

	2017–2018 m. m.	Dalis	
--	-----------------	-------	--

	Mokinių skaičius 10.01	Išbrauktų mokinių skaičius per m. m.	Dalis (proc.) nuo visų mokinių		pokytis (proc.) lyginant su 2016-2017 m. m. (+ / -)
Išbraukta iš mokinių sąrašų iš viso					
Iš jų:	268	62	23.13	x	x
Perėjo mokytis į kitas mokyklas		2	0.75	x	x
Pakeitė gyvenamąją vietą				x	x
Dėl vaikų auginimo				x	x
Dėl ligos		1	0.37	x	x
Dėl nepažangumo		1	0.37	x	x
Dėl pamokų nelankymo		20	7.47	x	x
Dėl sunkių materialinių sąlygų				x	x
Išvyko į užsienį		11	4.10	x	x
Įsidarbino				x	x
Dėl kitų priežasčių		27	10.07	x	x

Mokinių lankomumas:

Vidutiniškai 1 mokinys per 2017- 2018 mokslo metus praleido iš viso pamokų	Vidutiniškai 1 mokinys per 2016- 2017 mokslo metus praleido iš viso pamokų	Pokytis lyginant su 2016- 2017 mokslo metais (+ / -)	Vidutiniškai 1 mokinys per 2017- 2018 mokslo metus praleido pamokų dėl nepateisinamų priežasčių	Vidutiniškai 1 mokinys per 2016- 2017 mokslo metus praleido pamokų dėl nepateisinamų priežasčių	Pokytis lyginant su 2016- 2017 mokslo metais (+ / -)
252	127.02	+125	95	96.1	-1.1

Neformalusis vaikų švietimas

- Mokinių, lankančių neformaliojo vaikų švietimo ugdymo būrelius PMI 2018–2019 m. m., skaičius – 75 mokiniai (33 proc. nuo visų besimokančiųjų PMI), (42 proc. nuo besimokiusiųjų 2017–2018 m. m.)
- Valandų, skirtų neformaliajam vaikų švietimui 2018–2019 m. m., panaudojimas: skirta 370 val., panaudota 370 val. (panaudota val. 2017–2018 m. m - 400)

Dalyvavimas tarptautiniuose projektuose (projektų pavadinimai, dalyvių skaičius)

Eil. Nr.	Projekto pavadinimas	Data	Priimančioji šalis	Dalyvių skaičius 2018 metais	Dalyvių skaičius 2017 metais	Dalyvių pokytis lyginant su 2017 metais (+ / -)
1.	Erasmus+ K1 mobilumo projektas Dalykinių ir bendrųjų kompetencijų tobulinimas tarptautinėje darbo aplinkoje	2018-2019 m.	Vokietija	16 mokinių	x	x

Nacionaliniai ir tarptautiniai profesinio meistriškumo konkursai

Dalyvavimas nacionaliniuose ir tarptautiniuose profesinio meistriškumo konkursuose 2018 metais

Įsakymu ar potvarkiu (Nr.) patvirtinto konkurso pavadinimas	Dalyvavusių profesijos mokytojų skaičius	Dalyvavusių mokinių skaičius	Konkurso vieta	Laimėtos vietos
Nacionalinis profesinio meistriškumo konkursas „Logisto kelias 2018“	1	3	Kauno technikos profesinio rengimo centras	-

Dalyvavimas parodoje „Studijos 2018“

„Studijos 2018“ LITEXPO parodų rūmuose, atstovauta transporto ir paslaugų asmenims ūkio šakai. Mokyklą atstovavo 3 mokytojai ir 6 mokiniai. Buvo pristatytos mokykloje vykdomos programos. Ypač didelio lankytojų susidomėjimo sulaukė jūreivio profesija. Visi pageidaujantys galėjo patys praktiškai atlikti kai kuriuos jūreivio kvalifikacijai būdingus elementus: jūrinių mazgų rišimą, susipažinti su jūrinės navigacijos ženklais, išbandyti gelbėjimo priemones.

Uostamiesčio aukštųjų ir profesinių mokyklų iniciatyva ketvirtą kartą Klaipėdos mieste buvo surengta studijų ir karjeros mugė „Studijų regata“, kurioje mokyklos profesinio mokymo programas pristatė mokiniai ir profesijos mokytojai.

Atvirų durų dienų organizavimas

2018 m. gegužės 19 d. Klaipėdos mieste praūžė IX laivų parado, gatvės muzikos ir Europos jūros dienos renginiai. Klaipėdos laivininkų mokykla tradiciškai jungėsi prie įvairiausių veiklų: Kruizinių laivų terminale įsikūrusiuose jūrinių mazgų rišimo dirbtuvėlėse mokyklos komanda mokino šventės svečius iš visos Lietuvos rišti jūrinius mazgus bei dovanojo pačių pagamintus jūreiviškus suvenyrus, aikštėje prie burlaivio „Meridianas“ dainingiausiieji laivininkai pristatė jūreivišką muzikinę programą. O taip pat laivininkai dalyvavo moksleivių vikingų irklavimo turnyre ir užėmė garbingąją II-ąją vietą.

2018-09-14 Mokyklos atstovai dalyvavo miesto renginyje “Profesinis mokymas – tavo ateities karjera!”. Klaipėdiečiai ir miesto svečiai turėjo galimybę susipažinti su jūrininko specialybėmis.

2018 m. spalio 25 d. Klaipėdos Laivininkų mokykloje neformalaus ugdymo diena virto gražia ir atsakomybę ugdančia švente – laivininko priesaika bei jūrų skautų susibūrimu visai Baltijos bendruomenei.

2018 m. lapkričio 5–9 d. mokykloje tradiciškai buvo organizuojami Europos profesinių gebėjimų savaitės renginiai, kurių pagrindinis tikslas supažindinti Klaipėdos miesto bendruomenę su mokykloje vykdomomis programomis. Iš viso per 2018 m. mokykloje lankėsi 144 Klaipėdos miesto ir rajono progimnazijų ir gimnazijų mokiniai.

Socialinė parama mokiniams ir mokinių pavėžėjimas

Eil. Nr.	Socialinės paramos teikimo būdai (pvz.)	Mokinių skaičius	Dalis (proc.) nuo visų mokinių	Parama pinigais
1.	Parama drabužiais	-	-	-
2.	Parama avalyne	-	-	-
3.	Parama maistu	4	2,11	500,00
4.	Vienkartinės pašalpos	27	14,21	956,05
5.	Sumažintas bendrabučio mokestis 50%	-	-	-
6.	Sumažintas bendrabučio mokestis 100%	5	2,64	225,00

Mokinių pavėžėjimui skirta – 1905,24 eurų.

Mokinių skaičius važiuojančių į mokyklą/namo iki 40 km kiekvieną dieną - 3 mokiniai.

Mokinių skaičius važiuojančių į mokyklą/namo savaitgaliais - 12 mokinių.

Biudžeto lėšų panaudojimas 2018 metais

Kiek 2018 m. buvo skirta lėšų profesinio mokymo programoms finansuoti, kompetencijų vertinimui, kitų lėšų ugdymui – 28900,00 (24 proc. skirto biudžeto)

Kiek 2018 m. buvo skirta ūkio lėšų – 91900,00 (76 proc. skirto biudžeto)

Kiek 2018 m. gauta lėšų bendrabučių išlaikymui – 29200,00 (43 proc. skirto biudžeto)

Kiek 2018 m. PMĮ sutaupė lėšų – 13057,15

Kodas	Sąmatos straipsnio pavadinimas	Suma Eur
2.1.1.1.1.01	Darbo užmokestis pinigais	423177,12
2.1.2.1.1.01	Socialinio draudimo įmokos	131355,79
2.2.1.1.1.05	Ryšių paslaugos	1500,00
2.2.1.1.1.06	Transporto išlaikymas	1300,00
2.2.1.1.1.08	Spaudiniai	-
2.2.1.1.1.10	Kitos prekės	-
2.2.1.1.1.11	Komandiruotės	1000,00
2.2.1.1.1.15	Ilgalaikio materialiojo turto einamasis remontas	11000,00
2.2.1.1.1.16	Kvalifikacijos kėlimas	1500,00
2.2.1.1.1.20	Komunalinės paslaugos	67900,00
2.2.1.1.1.21	Informacinių technologijų prekės ir paslaugos	7000,00
2.2.1.1.1.23	Ūkinis inventorių	18600,00
2.2.1.1.1.30	Kitos paslaugos	11000,00
2.7.2.1.1.02	Socialinė parama (natūra)	500,00
2.7.3.1.1.01	Darbdavių socialinė parama pinigais	3000,00
2.8.1.1.1.01	Stipendijos	24100,00
	Iš viso:	702932,85

Kiek gauta 2018 m. ES lėšų ir kokiems tikslams

Iš Švietimo mainų programos fondo (ES lėšos pagal sutartį Nr. 2018-1-LT01-KA102-046698) gauta 34795,20 Eur. Remiantis Švietimo mainų paramos fondo direktoriaus 2018-05-11 įsakymu Nr. VE-72 „Dėl 2018 m. „Erasmus+“ bendrojo ugdymo, profesinio mokymo ir suaugusiųjų švietimo sektorių I pagrindinio veiksmo projektų finansavimo“, mokyklai skirta dotacija programos „Erasmus+“ 1 pagrindinio veiksmo profesinio mokymo mobilumo projekto Nr. 2018-1-LT01-KA102-046698 „Dalykinių ir bendrųjų kompetencijų tobulinimas tarptautinėje darbo aplinkoje“ įgyvendinimui.

PMĮ finansinės pajamos už teikiamas mokymo ir kitas paslaugas:

Metai	Visos pajamos, tūkst. eurų	Gauta pajamų, tūkst. eurų	
		Už suteiktas mokymo priemonės ir paslaugas	Už kitas priemones ir teiktas paslaugas
2018	30,8	20	10,8
2017	25,2	16	9,2
Pokytis lyginant su 2017 metais (+ / -)	5,60	x	x

Paslaugų aprašymas:

Paslaugų aprašymas: organizuojami neformaliojo profesinio mokymo laivo virėjų, jūreivio, laivų elektrikų kursai, maitinimo paslaugos, mokestis už bendrabutį, apgyvendinimo paslaugos, sporto ir aktų salių nuoma.

Bendradarbiavimas su socialiniais partneriais ir savivaldybėmis

Klaipėdos laivininkų mokykla bendradarbiauja su Lietuvos transporto saugos administracija, Šiaulių prekybos, pramonės ir amatų rūmais, Klaipėdos valstybine jūrų uosto direkcija, Lietuvos jūrininkų sąjunga, Jūrų kapitonų asociacija, Jūrų skautija „Divytis“, Klaipėdos Liudviko Stulpino progimnazija, Atviromis jaunimo erdvėmis, AB „Limarko shipping Co“, AB „Vakarų laivų gamykla“, AB „Klasco“, AB „Klaipėdos Smeltė“, UAB „Narvija“, UAB „Vakarų techninė tarnyba“, UAB „Wartsila BLR Lietuva“, VšĮ Miesto šventės, Darlow maritime school, Klaipėdos universitetu ir kt.

Lietuvos aukštoji jūreivystės mokykla- abipusiai nuomojama (si) praktinio mokymo įrangą. Šioje srityje mokyklos mokiniams sudaromos sąlygos naudotis ir mokytis su LAJM esančiais navigacijos treniruokliais, vykdomi SOLAS kurso mokymai. LAJM studentai ir kursų klausytojai atvyksta į Klaipėdos laivininkų mokyklos denio mechanizmų poligoną, kur vyksta praktiniai užsiėmimai su mūsų mokykloje esančia įranga.

Klaipėdos turizmo mokykla, Klaipėdos laivų statybos ir remonto mokyklos - bendradarbiavimo pagrindais Klaipėdos laivininkų mokykla naudoja sektorialių centrų praktinio mokymo bazę praktinio mokymo organizavimui. Klaipėdos paslaugų ir verslo mokyklai nuomojama suvirintojų rengimo praktinio mokymo bazė.

Pasirašyta nauja bendradarbiavimo sutartis su UAB BOTC (Baltic Offshore Training center). Klaipėdos laivininkų mokykloje vyksta GWO (saugos parengimo kursai dėl veiklos atviroje jūroje). Mūsų bendradarbiavimas su BOTC suteikia naujas perspektyvas mokiniams ir galimybę įgyvendinti naujas mokymo programas atsinaujinančių energijos išteklių darbo sektoriuje ir vėjo jėgainių pramonėje.

Svarbiausi įstaigos pasiekimai ir problemos

Pasiekimai:

1. Įgyvendinama pagrindinio ugdymo II-os dalies mokymo programa, siekiant paskatinti I ir II gimnazijos klasių mokinius ateityje rinktis mūsų siūlomas profesinio mokymo programas.
2. Parengta, licencijuota ir akredituota Lietuvos transporto saugos administracijos laivo virėjo modulinė programa.
3. Pradėtos rengti 2 naujos programos: Motoristo modulinė profesinio mokymo programa (IV lygis) ir Laivo elektriko modulinė profesinio mokymo programa (IV lygis).
4. Atnaujinta ir akredituota Lietuvos transporto saugos administracijos jūreivio modulinė programa.
5. Atlikti parengiamieji darbai licencijai gauti: Logisto ekspeditoriaus modulinė programa, suvirintojo modulinė programa, elektriko modulinė programa.
6. Uždirbtos pajamos iš papildomų paslaugų naudojamos mokyklos infrastruktūros gerinimui.
7. Įgyvendinti Lietuvos saugios laivybos administracijos akredituotos tęstinio mokymo programos jūrininkams.
8. Įgyvendinama Psichoaktyviųjų medžiagų vartojimo prevencinė programa „Savo keliu“.
9. Įgyvendinant projektą „Saugios aplinkos mokykloje kūrimas“, Specialiosios pedagogikos ir psichologijos centras įdarbino mokykloje psichologą (0,5 etato).
10. Įgyvendintas etatinis darbo apmokėjimas.
11. Biudžetinė profesinio mokymo įstaiga pertvarkyta į viešąją įstaigą.

Problemos:

1. Mažėjantis į mokyklą stojančiųjų mokinių skaičius tai net ne problema, o pasekmė. Susirūpinimą kelia jūrinio jaunuolių ugdymo nebuvimas. Šiai dienai jūrininko profesiją renkasi tik jaunuoliai, kurių tėvas, senelis ar kitas artimas žmogus plaukė į jūrą, yra ar buvo jūrininkas. Akivaizdu, kad vienos profesinės mokyklos darbuotojų pastangų, organizuojant profesinio informavimo ir ugdymas karjerai renginius bei dalyvaujant studijų parodose, nepakanka tam, kad suteikti profesinį orientyrą jauniems žmonėms visoje Lietuvoje. Jūrine dvasia vaikai turėtų būti auklėjami nuo mažens, turėtų būti organizuojami nacionaliniai renginiai, kurių tikslas būtų puoselėti jūrinę kultūrą, stiprinti jūrinį mentalitetą, propaguoti Lietuvos jaunimo tarpe jūrinės specialybės, objektyviai informuoti visuomenę apie jūrininko profesijos ypatumus ir svarbą. Deja, nepaisant didėjančio specialistų poreikio, galimybių lengvai integruotis į tarptautinę darbo rinką, jaunuoliai vis rečiau renkasi jūrinio sektoriaus profesijas.

2. Didėjantis mokinių „nubyrėjimas“ ir besimokančiųjų emigracija. Dėl sunkios finansinės padėties šeimose mokiniai dažnai priversti ieškoti darbo. Tačiau nesugebant suderinti studijų su darbu, mokiniai atsisako tęsti mokymąsi.

3. Dėl mažo mokinių skaičiaus ne pilni etatai: gimnazijos skyriaus vedėja, mokymo dalies administratorė, personalo vedėja, bibliotekininkė.

Istaigos perspektyvos:

Klaipėdos laivininkų mokyklos absolventai įgiję jūreivio, laivo virėjo, laivų motoristo, laivo elektriko kvalifikacijas, gali dirbti Lietuvos ir užsienio šalių laivuose, plaukiojančiuose tarptautiniais reisais. Jūrinis sektorius Lietuvoje, kurio pagrindą sudaro Klaipėdos jūrų uostas ir su juo susietos laivybos bendrovės, uosto krovos kompanijos, turi svarbią reikšmę šalies ekonomikai ir šiuo metu turi potencialą augti modernizuojant ir plečiant infrastruktūrą. Tuo pačiu kinta jūrinio sektoriaus darbuotojų kvalifikacijai keliami reikalavimai. Turimos infrastruktūros bei papildomos investicijos leistų deramai naudoti turimą studijų ir praktinio rengimo bazę, būtų siekiama užtikrinti geras jūrininkų rengimo sąlygas, atsižvelgiant į turimą mokymo bazę tai yra baseinas, keltuvas su gelbėjimo valtimi bei išorinio trapo nuleidimo mechanizmas. Turint šias priemones ir naudojant uždirbtas lėšas ir/ar Europos sąjungos fondų investicijas bei (paruošus investicinį projektą) mokykla turėtų galimybę rengti SOLAS kursus ne tik mokyklos mokiniams, bet ir asmenims, norintiems praeiti asmeninio išgyvenimo technikos, priešgaisrinės saugos ir gaisrų gesinimo, pirmosios pagalbos suteikimo pagrindų, asmeninio saugumo ir socialinės atsakomybės kursą, pagal tarptautinės jūrinės organizacijos reikalavimus. Investicijos leistų tobulinti ne tik esamas profesinio mokymo programas, bet ir kurti klasterį su darbdaviais, kad bendradarbiaujant su Lietuvos Respublikos švietimo, mokslo ir sporto ministerija būtų galima tenkinti ūkio ir regiono poreikį kvalifikuotų specialistų rengimui, įteisinant parengtas naujas modulines profesinio mokymo programas ir profesinius standartus, orientuotas į naujausias atsinaujinančių gamtos išteklių pramonės technologijas.

Jūrų sektorius atlieka svarbų vaidmenį užtikrinant ir palaikant ES ekonominius ir prekybinius santykius. 2018-2020 metais numatoma Klaipėdos uosto plėtra, tiesiogiai su Klaipėdos uosto veikla yra susiję daugiau kaip 800 įmonių sukuriama per 58 tūkst. indukuotų darbo vietų, todėl atnaujinti infrastruktūrą, plėtoti programų pasiūlą, kartu su mokyklos tarybos nariais – jūrinio sektoriaus verslo atstovais tobulinti ir plėsti profesinio informavimo galimybes, yra būtina.

L.e. direktoriaus pareigas

Jelena Korch

KUPIŠKIO TECHNOLOGIJOS IR VERSLO MOKYKLA

2018 METŲ VEIKLOS ATASKAITA

Mokymo istaigos darbuotojai

Bendras darbuotojų skaičius 2019-01-01 - 82

Iš jų:

profesijos mokytojų – 23

bendrojo ugdymo mokytojų – 16

specialiųjų pedagogų- 0

socialinių pedagogų – 1

psichologų – 1

Kvalifikacijos tobulinimas

Kvalifikacija	Proc. nuo bendro profesijos mokytojų skaičiaus		Pokytis lyginant su 2017 metais (+ / -)	Proc. nuo bendro bendrojo ugdymo mokytojų skaičiaus		Pokytis lyginant su 2017 metais (+ / -)
	2018 m.	2017 m.		2018 m.	2017 m.	
Vyr. mokytojų	44	39	+5 proc.	63	53	+10 proc.
Mokyt. Metodininkų	17	14	+3 proc.	31	35	-4 proc.
Ekspertų	-	-	-	-	-	-

Bendrojo ugdymo programų įgyvendinimas

Mokinių pažangumas:

Mokslo metai / Programa	2017-2018	2016-2017	Pokytis lyginant su 2016-2017 (+ / -)
	Pažangumas proc.		
Pagrindinio ugdymo programa	-	-	-
Vidurinio ugdymo programa	70,7	66,1	+4,6 proc.

Mokyklinių brandos egzaminų rezultatų suvestinė:

Egzaminas	2018 m.			Išlaikė (proc.) 2017 m.	Pokytis lyginant su 2017 m. (+ / -)
	Laikė	Išlaikė	Išlaikė (proc.)		
Technologijos	74	74	100	100	x
Menai	0	0	0	-	x
Lietuvių kalba ir literatūra	69	68	98,55	100	x

Iš viso	143	142	99,30	100	-0,7 proc.
---------	-----	-----	-------	-----	------------

Valstybinių brandos egzaminų rezultatų suvestinė:

Egzaminas	2018 m.			Išlaikė (proc.) 2017 m.	Pokytis lyginant su 2017 m. (+ / -)
	Laikė	Išlaikė	Išlaikė (proc.)		
Valstybinis lietuvių kalbos ir literatūros brandos egzaminas	2	2	100	100	x
Valstybinis užsienio kalbos (anglų) brandos egzaminas	10	10	100	100	x
Valstybinis matematikos brandos egzaminas	3	1	33,33	100	x
Valstybinis istorijos brandos egzaminas	2	2	100	100	x
Valstybinis geografijos brandos egzaminas	2	2	100	100	x
Valstybinis biologijos brandos egzaminas	4	4	100	-	x
Iš viso:	23	21	91,30	100	-8,7 proc.

Pagrindinio ir vidurinio išsilavinimo įgijimas:

Dvyliktojų skaičius 2017- 2018 m. m. pabaigoje	Brandos atestatus gavusių mokinių skaičius 2018 m.	Brandos atestatus gavusių mokinių dalis (proc.) 2018 m.	Brandos atestatus gavusių mokinių dalis (proc.) 2017 m.	Pokytis lyginant su 2017 m. (+ / -)	Dešimtojų skaičius 2017-2018 m. m. pabaigoje	Pagrindinio išsilavinimo pažymėjimu s gavusių mokinių skaičius 2018 m.	Pagrindinio išsilavinimo pažymėjimu s gavusių mokinių dalis (proc.) 2018 m.	Pagrindinio išsilavinimo pažymėjimu s gavusių mokinių dalis (proc.) 2017 m.	Pokytis lyginant su 2017 m. (+ / -)
79	75	94,94	97,33	-2,39 proc.	-	-	-	-	-

Profesinio mokymo programų įgyvendinimas

2018–2019 m. m. vykdomos pirminio profesinio mokymo programos

Programos pavadinimas	Valstybinis kodas	Mokinių skaičius 2019.01.01			Įmonės, kurioje vykdoma pameistrių praktinio mokymo dalis, jei vykdoma pameistrystė, pavadinimas
		Iš viso	Iš jų pameistrių	Iš jų turinčių specialiųjų ugdymosi poreikių	
Apdailininkas (statybininkas)	M43073202	26	-	4	
Apdailininkas (statybininkas)	330073202	50	1	9	UAB „Darminda“
Pardavėjas	M43041601	13	-	2	

Technikos priežiūros verslo darbuotojas	M43071603	26	-	4	
Technikos priežiūros verslo darbuotojas	330071612	37	-	7	
Virėjas	M43101302	39	-	7	
Virėjas	330101306	15	-	4	
Prekybos įmonių vadybininko padėjėjas	330041708	32	-	1	
Apskaitininkas ir kainininkas	M44041101	14	-		
Socialinio darbuotojo padėjėjas	M44092001	59	4		Kupiškio socialinės globos namai Obelių vaikų globos namai VŠĮ Kupiškio ligoninė
Suvirintojas	M44071501	19	-		
Iš viso	x	330	5	38	x

2018–2019 m. m. vykdomos tęstinio profesinio mokymo programos (kai mokiniai priimti pagal švietimo ir mokslo ministro/ patvirtintą priėmimo planą)

Programos pavadinimas	Valstybinis kodas	Mokinių skaičius 2019.01.01			Įmonės, kurioje vykdoma pameistrių praktinio mokymo dalis, jei vykdoma pameistrystė, pavadinimas
		Iš viso	Iš jų specialiųjų ugdymosi poreikių	Iš jų pameistrių	
-	-	-	-	-	-

Profesinio mokymo organizavimas asmenims pagal Užimtumo tarnybos, Neįgalumo ir darbingumo nustatymo tarnybos prie SADM siuntimus ir kitų institucijų skirtą finansavimą (išskyrus tuos asmenis, kurie priimti pagal švietimo ir mokslo ministro patvirtintą priėmimo vietų planą) (asmenų skaičius) nuo 2018-01-01 iki 2018-12-31		Iš viso
pagal formaliojo profesinio mokymo programas	pagal neformaliojo profesinio mokymo programas	
Lankomosios priežiūros darbuotojo mokymo programa (262092301)		5
Medienos apdirbimo staklininko mokymo programa (262072204)		10
Pagalbinio virtuvės darbuotojo mokymo programa (161101301)		8
Socialinio darbuotojo padėjėjo mokymo programa (361092301)		21

Metallų suvirintojo bei pjauštytojo elektra ir dujomis mokymo programa (262071504)		7
Virėjo mokymo programa (262101303)		10
Apskaitininko mokymo programa (362041101)		4
Gipso kartono atitvarų montuotojo- apdailininko mokymo programa (262073219)		7

Mokyklos tėtiniame profesinio mokymo skyriuje 131 asmuo mokėsi savišvietos būdu ir įgijo kompetencijas pagal:

- ūkininkavimo pradmenų mokymo programą (261081106) - 12 asmenų;
- TR1 kategorijos traktorių vairuotojų (traktorininkų) mokymo programą (262104105) -35 asmenys;
- TR2 kategorijos traktorių vairuotojų (traktorininkų) mokymo programą (262104115) -58 asmenys;
- SZ kategorijos savaeigių žemės ūkio mašinų vairuotojų (traktorininkų) mokymo programą (262104108) - 26 asmenys.

Kompetencijų vertinimas

Eil. Nr.	Mokymo programos pavadinimas ir valstybinis kodas (2018 m.)	Baigiamojo kurso mokinių skaičius (2018 m.)	Iš jų dalyvavo kompetencijų vertinime ir įgijo kvalifikaciją (2018 m.)			Įgijo kvalifikaciją (2017 m.)	Pokytis lyginant su 2017 m. (+ / -)
			Mokinių skaičius	Proc.	Kvalifikacijos įvertinimo vidurkis		
1.	Apdailininkas (statybininkas) (330073202)	23	22	95,65	7,45	x	x
2.	Padavėjas ir barmenas (330101304)	3	3	100	9,00	x	x
3.	Technikos priežiūros verslo darbuotojas (330071612)	18	17	94,44	8,73	x	x
4.	Prekybos įmonių vadybininko padėjėjas (330041708)	11	10	90,9	8,00	x	x
5.	Apskaitininkas ir kasininkas (M44041101)	16	15	93,75	9,53	x	x
6.	Virėjas (330101306)	14	14	100	9,75	x	x

7.	Socialinio darbuotojo padėjėjas (440092302)	53	52	98,11	9,22	x	x
8.	Stalius (440073206)	21	16	76,19	9,47	x	x
9.	Suvirintojas (440071502)	27	26	96,30	9,10	x	x
Iš viso		186	175	94,09	8,92	149 mok. (88,28 proc.)	+5,81 proc.

Mokinių įsidarbinimas (2018 m. lapkričio 1 d.) ir palyginimas su (2017 m. lapkričio 1 d.)

Programos pavadinimas (valstybinis kodas)	Baigusiųjų programą 2018 m. skaičius	Iš baigusiųjų 2018 m.									Buvusi situacija 2017.11.01
		Dirba			Mokosi kitoje programoje			Išvyko į užsienį	Nedirba ir nesimoko	Kita	
		Dirbančiųjų skaičius	Iš jų pagal įgytą kvalifikaciją	iš jų proc.	Iš viso	Iš jų profesinio mokymo įstaigose	Iš jų aukštesiose mokyklose				Dirbo pagal įgytą kvalifikaciją (proc. nuo bendro įsidarbinusių skaičiaus)
Padavėjas ir barmenas (330101304)	3	3	2	67							x
Prekybos įmonių vadybininko padėjėjas (330041708)	10	6	5	83	1		1	1	1	1	x
Stalius (440073206)	16	16	14	88							x
Apdailininkas (statybininkas) (330073202)	22	21	18	86				1			x
Apskaitininkas ir kasininkas (M44041101)	15	13	9	69					1	1	x
Suvirintojas (440071502)	26	26	19	73							x

Socialinio darbuotojo padėjėjas (440092302)	52	47	35	74	1	1		1	2	1	x
Virėjas (330101306)	14	12	11	92					1	1	x
Technikos priežiūros verslo darbuotojas (330071612)	17	15	13	87				2			x
Iš viso	175	159	126	79	2	1	1	5	5	4	70

Kupiškio technologijos ir verslo mokyklos, neturinčios SPMC, mokiniai siunčiami į kitų PMI SPMC:

PMI, į kurią nukreipiami mokiniai, pavadinimas	Pirminio, tęstinio profesinio mokymo programos pavadinimas (valstybinis kodas)	Mokinių skaičius 2018 metais	Mokinių skaičius 2017 metais	Mokinių pokytis lyginant su 2017 m. (+ / -)	Valandų skaičius vienam mokiniui 2018 metais
Panevėžio Margaritos Rimkevičaitės paslaugų ir verslo mokyklos prekybos sektoriaus praktinis mokymo centras	Prekybos įmonių vadybininko padėjėjas (330041708)	89	x	x	6
Panevėžio Margaritos Rimkevičaitės paslaugų ir verslo mokyklos prekybos sektoriaus praktinis mokymo centras	Virėjas (M43101302)	77	x	x	6
Panevėžio Margaritos Rimkevičaitės paslaugų ir verslo mokyklos prekybos sektoriaus praktinis mokymo centras	Apskaitininkas ir kasininkas (M44041101)	13	x	x	6
Utenos regioninio profesinio mokymo centro maisto sektorinis praktinio mokymo centras	Virėjas (M43101302)	26	x	x	6
VšĮ Alantos technologijos ir verslo mokyklos žemės ūkio	Technikos priežiūros verslo darbuotojas (330071612)	32	x	x	8

sektorinis praktinio mokymo centras					
Iš viso	x	237	98	+139	32

Mokinių „nubyrėjimas“

	2017–2018 m. m.			Dalis (proc.) nuo visų 2016–2017 m. m. besimokiusių mokinių	Pokytis (proc.) lyginant su 2016-2017 m. m. (+ / -)
	Mokinių skaičius 09.01	Išbrauktų mokinių skaičius per m. m.	Dalis (proc.) nuo visų mokinių		
Išbraukta iš mokinių sąrašų iš viso	416	32	7,69	9,56	pagerėjo +1,87 proc.
Iš jų:				x	x
Perėjo mokytis į kitas mokyklas		2		x	x
Pakeitė gyvenamąją vietą		2		x	x
Dėl vaikų auginimo		2		x	x
Dėl ligos		-		x	x
Dėl nepažangumo		3		x	x
Dėl pamokų nelankymo		2		x	x
Dėl sunkių materialinių sąlygų		-		x	x
Išvyko į užsienį		12		x	x
Įsidarbino		2		x	x
Dėl kitų priežasčių		7		x	x

Mokinių lankomumas:

Vidutiniškai 1 mokinis per 2017- 2018 mokslo metus praleido iš viso pamokų	Vidutiniškai 1 mokinis per 2016- 2017 mokslo metus praleido iš viso pamokų	Pokytis lyginant su 2016- 2017 mokslo metais (+ / -)	Vidutiniškai 1 mokinis per 2017- 2018 mokslo metus praleido pamokų dėl nepateisinamų priežasčių	Vidutiniškai 1 mokinis per 2016- 2017 mokslo metus praleido pamokų dėl nepateisinamų priežasčių	Pokytis lyginant su 2016- 2017 mokslo metais (+ / -)
49,14	49,71	+0,57	24,37	20,65	-3,72

Neformalusis vaikų švietimas

- Mokinių, lankančių neformaliojo vaikų švietimo ugdymo būrelius PMĮ 2018–2019 m. m., skaičius ir dalis (proc.) nuo visų besimokančiųjų PMĮ – 132 (39,17 proc.) (dalis proc. nuo besimokiusių 2017–2018 m. m. - 37 proc.)

- Valandų, skirtų neformaliajam vaikų švietimui 2018–2019 m. m., panaudojimas: skirta 910 val., panaudota 910 val. (panaudota val. 2017–2018 m. m. - 880)

Dalyvavimas tarptautiniuose projektuose (projektų pavadinimai, dalyvių skaičius)

Eil. Nr.	Projekto pavadinimas	Data	Priimančioji šalis	Dalyvių skaičius 2018 metais	Dalyvių skaičius 2017 metais	Dalyvių pokytis lyginant su 2017 metais (+ / -)
1.	„Erasmus+“ 1 pagrindinio veiksmo projektas „Ugdymo turinio ir mokymo formų tobulinimas per Erasmus+ veiklas“ Nr. 2017-1-LT01-KA116-034960	2018-02-23 2018-03-24	Ispanija	7 mokiniai	x	x
2.		2018-04-09 2018-05-04	Vokietija	9 mokiniai	x	x
3.		2018-04-09 2018-04-20	Lenkija	3 mokiniai	x	x
4.		2018-03-19 2018-03-23	Prancūzija	3 pedagogai	x	x
5.		2018-04-16 2018-04-20	Lenkija	2 pedagogai	x	x
6.		2018-05-14 2018-05-18	Ispanija	7 pedagogai	x	x
7.	„Erasmus+“ 1 pagrindinio veiksmo projektas „Tarptautiškumo strategijos įgyvendinimas per Erasmus+ veiklas“ Nr. 2018-1-LT01-KA116-046778	2018-06-14 2018-09-11	Austrija	3 mokiniai	x	x
8.		2018-07-01 2018-09-30	Italija	3 mokiniai	x	x
9.		2018-09-18 2018-10-18	Italija	9 mokiniai	x	x
10.		2018-11-10 2018-11-17	Ispanija	3 pedagogai	x	x
11.		2018-12-02 2018-12-08	Vokietija	3 pedagogai	x	x
		2018-12-08 2018-12-15	Italija	3 pedagogai	x	x
Iš viso:				55	50	+5

Nacionaliniai ir tarptautiniai profesinio meistriškumo konkursai

Organizavimas nacionalinių ir tarptautinių profesinio meistriškumo konkursų 2018 metais

Įsakymu patvirtinto konkurso pavadinimas (potv. Nr.)	Mokyklų dalyvių skaičius	Profesijos mokytojų skaičius	Mokinių skaičius	Konkurso vieta	Laimėtos vietos
-	-	-	-	-	-

Dalyvavimas nacionaliniuose ir tarptautiniuose profesinio meistriškumo konkursuose 2018 metais

Įsakymu ar potvarkiu (Nr.) patvirtinto konkurso pavadinimas	Dalyvavusių profesijos mokytojų skaičius	Dalyvavusių mokinių skaičius	Konkurso vieta	Laimėtos vietos
VšĮ Vilniaus statybininkų rengimo centro direktoriaus 2018 m. balandžio 6 d. įsakymas Nr. V1 – 24. Respublikinis profesinio meistriškumo konkursas „Apdailos montuotojas 2018“.	2	2	Lietuvos parodų ir kongresų centras „Litexpo“, paroda „Resta 2018“	II
Kėdainių profesinio rengimo centro direktoriaus 2018 m. spalio 18 d. įsakymas Nr. V – 194. Nacionalinis apdailininko (statybininko) mokymo programos profesinio meistriškumo konkursas „Apdailininkas (statybininkas) 2018“	2	2	Kėdainių profesinio rengimo centras	-
VšĮ Vilniaus statybininkų rengimo centro direktoriaus 2018 m. vasario 14 d. įsakymas Nr. V-12. Tarptautinis profesinio meistriškumo konkursas „Statybininkas 2018“	2	2	VšĮ Vilniaus statybininkų rengimo centras	-
Virėjo nacionalinis meistriškumo konkursas. Konkurso organizatoriai - Lietuvos Respublikos švietimo ir mokslo ministerija, Kvalifikacijų ir profesinio mokymo plėtros centras. Projektas „Profesinio mokymo ir mokymosi visą gyvenimą populiarinimas Lietuvoje“. Projekto numeris 09.4.1-ESFA-V-713-01-0001.	2	1	Lietuvos parodų ir kongresų centras „Litexpo“. XVI tarptautinė mokymosi, žinių ir karjeros planavimo paroda „Studijos 2018“	-

Dalyvavimas parodoje „Studijos 2018“

Parodoje „Studijos 2018“ Kupiškio technologijos ir verslo mokykla atstovavo švietimo sričiai Paslaugos asmenims (virėjo profesinio mokymo programa).

Parodos metu vyko Virėjų nacionalinis profesinio meistriškumo konkursas, kuriame kartu su Alytaus profesinio rengimo centro, Biržų technologijų ir verslo mokymo centro, Kauno maisto

pramonės ir prekybos mokymo centro, Klaipėdos turizmo mokyklos, Šiaulių profesinio rengimo centro, Vilniaus turizmo ir prekybos verslo mokyklos ir Visagino technologijos ir verslo profesinio mokymo centro mokiniais dalyvavo ir mūsų mokyklos III kurso VR-16 grupės mokinė Eglė Tomkevičiūtė (konkursui mokinę rengė profesijos mokytoja metodinė Nijolė Vasiliauskienė ir profesijos mokytoja Gailutė Tamašiūnienė – Latvė).

Atvirų durų dienų organizavimas

2018 metų kovo 27-28 dienomis buvo suorganizuotos mokykloje „Atvirų durų dienos“. Bendrojo ugdymo mokyklų mokiniai buvo supažindinti su mokykla, vidurinio ugdymo ir profesinio mokymo programų mokymo baze bei ugdymo proceso organizavimu ir kt. Mokiniais buvo teikiama informacija apie mobilumo stažuotes, karjeros planavimą, tolimesnio mokymosi galimybes. Per Atvirų durų dienas mokykloje apsilankė apie 300 mokinių ir jų tėvų (globėjų), mokytojų iš 18 Kupiškio, Biržų, Pasvalio, Rokiškio, Anykščių ir kitų miestų bei rajonų mokyklų.

Atvykusius mokinius, jų tėvelius ir mokytojus aktų salėje pasveikino mokyklos direktorė L. Kaušakienė, direktoriaus pavaduotoja ugdymui R. Domžienė pristatė mokykloje vykdomas mokymo programas, gyvenimo ir mokymosi sąlygas, mokymo bazę, naują priėmimo tvarką į profesinio mokymo įstaigas, o mokiniai svečiams padovanojo nuotaikingą meninę programą. Po to Atvirų durų dienos dalyviai buvo pakviesti praktiškai išbandyti kai kuriuos technologinius procesus (mūryti, montuoti gipso kartono plokštes, klijuoti plyteles, tinkuoti dekoratyviniu tinku, pakeisti automobilio ratus, nustatyti gedimus su diagnostine įranga, virinti įvairiais būdais, dirbti su medžio apdirbimo staklėmis, pjaustyti daržoves, vaisius; dekoruoti keksiukus, dirbti su kasos aparatais, sverti prekes ir kt.) ir geriau susipažinti su šiuolaikinėmis statybos, staliaus, suvirinimo, technikos remonto darbų, maisto ruošimo technologijomis. Projektų vadovė M. Žilinskė kartu su mokiniais, praktiką atlikusiais užsienyje, pristatė projektinę veiklą mokykloje naudodami internetinę Kahoot programėlę, pakvietė visus norinčius dalyvauti viktorinoje. Atvirų durų dienos dalyviai apsilankė ne tik mokomuosiuose kabinetuose, praktinio mokymo laboratorijose, bendrabutyje, viešbutyje, bet ir apžiūrėjo mokyklos gamybines dirbtuves, garažus, turimą modernią žemės ūkio techniką, pasivažinėjo su traukinuku „Pupsiuku“ ir net sėdo už šiuolaikinio traktoriaus vairo bei pabandė valdyti sudėtingą techniką. Labai mokinius sudomino ir tai, kad mokykloje veikia vairavimo mokykla, buvo daug norinčių pabandyti vairuoti mokomuosius automobilius vairavimo aikštelėje, pamatyti naujai įrengtą kompiuterizuotą klasę, kuri atitinka visus vairuotojų mokymui nustatytus reikalavimus. Renginio pabaigoje visi Atvirų durų dienų dalyviai buvo pavaišinti mokinių virėjų išvirtais cepelinais ir keptomis bandelėmis. Juos aptarnavo padavėjo ir barmeno bei virėjo mokymo programos mokiniai, vadovaujami mokytojos I. Balčiūnienės.

2018 m. vykdant profesinį orientavimą, vedant technologijų pamokas mokykloje iš viso apsilankė apie 500 įvairių klasių mokinių, aplankytos 29 bendrojo ugdymo mokyklos.

Socialinė parama mokiniams ir mokinių pavėžėjimas

Eil. Nr.	Socialinės paramos teikimo būdai	Mokinių skaičius	Dalis (proc.) nuo visų mokinių	Parama pinigais Eur.
1.	Parama drabužiais	38	11,5	2440,68
2.	Parama avalyne	38	11,5	1360,00
3.	Parama maistu	203	61,5	4243,00
4.	Vienkartinės pašalpos	54	16,3	2052,00
5.	Sumažintas bendrabučio mokestis 100%	11	3,3	304,50
6.	Nemokami pietūs	45	13,6	3527,88
	Iš viso	x	x	13928,06

Mokinių pavėžėjimui skirta 7320,00 Eur.

Mokinių skaičius, važiuojančių į mokyklą/namą iki 40 km kiekvieną dieną - 44 mokiniai.

Mokinių skaičius, važiuojančių į mokyklą/namą savaitgaliais - 102 mokiniai.

Biudžeto lėšų panaudojimas 2018 metais

2018 m. buvo skirta lėšų profesinio mokymo programoms finansuoti, kompetencijų vertinimui, kitų lėšų ugdymui – 809622,01 Eur. (68,0 proc. skirto biudžeto).

2018 m. buvo skirta ūkio lėšų – 283198,57 Eur. (23,8 proc. skirto biudžeto).

2018 m. gauta lėšų bendrabučių išlaikymui – 97636,26 Eur. (8,2 proc. skirto biudžeto).

2018 m. mokykla lėšų nesutaupė.

Kodas	Sąmatos straipsnio pavadinimas	Suma Eur.
2.1.1.1.1.01	Darbo užmokestis pinigais	646000,00
2.1.2.1.1.01	Socialinio draudimo įmokos	197600,00
2.2.1.1.1.05	Ryšių paslaugos	4000,00
2.2.1.1.1.06	Transporto išlaikymas	4000,00
2.2.1.1.1.15	Materialiojo turto paprastojo remonto išlaidos	20000,00
2.2.1.1.1.16	Kvalifikacijos kėlimas	1000,00
2.2.1.1.1.17	Ekspertų ir konsultantų paslaugų įsigijimo išlaidos	6100,00
2.2.1.1.1.20	Komunalinių paslaugų įsigijimo išlaidos	113000,00
2.2.1.1.1.21	Informacinių technologijų prekių ir paslaugų įsigijimo išlaidos	1000,00
2.2.1.1.1.23	Ūkinio inventoriaus įsigijimo išlaidos	7000,00

2.2.1.1.1.30	Kitų prekių ir paslaugų įsigijimo išlaidos	46256,84
2.8.1.1.1.01	Stipendijoms	54000,00
3.1.1.3.1.01	Transporto priemonių įsigijimo išlaidos	27000,00
3.1.1.3.1.02	Kitų mašinų ir įrenginių įsigijimo išlaidos	55500,00
3.1.1.2.1.01	Gyvenamųjų namų įsigijimo išlaidos (bendrabočio	8000,00
	Iš viso:	1190456,84

Kiek gauta 2018 m. ES lėšų ir kokiems tikslams

2018 m. gauta ES lėšų:

1. „Erasmus+“ 1 pagrindinio veiksmo projekto „Ugdymo turinio ir mokymo formų tobulinimas per Erasmus+ veiklas“ NR. 2017-1-LT01-KA116-034960 (bendra projekto vertė 106 997,23 Eur.) įgyvendinimui;
2. „Erasmus+“ 1 pagrindinio veiksmo projekto „Tarptautiškumo strategijos įgyvendinimas per Erasmus+ veiklas“ Nr. 2018-1-LT01-KA116-046778 (bendra projekto vertė 101037,60 Eur.) įgyvendinimui.

2018 m. gautos ES lėšos panaudotos, įgyvendinant Kupiškio technologijos ir verslo mokyklos tarptautiškumo strategijoje numatytus tikslus pagal „Erasmus+“ 1 pagrindinio veiksmo projektų veiklas: tai mokinių ErasmusPro mobilumo ilgalaikiai vizitai (90 dienų), trumpalaikė 30 dienų praktika realiose darbo vietose, pedagogų darbo stebėjimų vizitai 5-6 Europos Sąjungos šalyse.

PMI finansinės pajamos už teikiamas mokymo ir kitas paslaugas:

Metai	Visos pajamos, tūkst. eurų	Gauta pajamų, tūkst. eurų	
		Už suteiktas mokymo priemones ir paslaugas	Už kitas priemones ir teiktas paslaugas
2018	223386,61	84602,46	138784,15
2017	198317,78	75838,87	122478,91
Pokytis lyginant su 2017 metais (+ / -)	+25068,83 Eur. (+12,6 proc.)	x	x

Paslaugų aprašymas:

Suteiktos mokymo paslaugos, organizuojant mokymo kursus pagal mokymo programas:

1. TR1, TR2 ir SZ kategorijų traktorių vairuotojo (traktorininko), ūkininkavimo pradmenų;
2. B kategorijos autotransporto priemonių vairuotojų;
3. lankomosios priežiūros darbuotojo;
4. socialinio darbuotojo padėjėjo;
5. medienos apdirbimo staklininko;

6. virėjo;
7. pagalbinio virtuvės darbuotojo;
8. metalų suvirintojo bei pjaustymo elektra ir dujomis;
9. apskaitininko;
10. gipso kartono atitvarų montuotojo – apdailininko.

Teiktos kitos paslaugos:

1. apgyvendinimas mokyklos bendrabutyje;
2. maitinimas mokyklos valgykloje;
3. traktorininko pažymėjimų keitimas, išdavimas vietoje pamestų ar kitaip prarastų ir nebegaliojančių.

Gautos pajamos už mokykloje užaugintas ir parduotas grūdines kultūras.

Bendradarbiavimas su socialiniais partneriais ir savivaldybėmis

Mokykla yra Lietuvos profesinio mokymo įstaigų asociacijos, Lietuvos darbdavių konfederacijos, Lietuvos viešbučių ir restoranų asociacijos, Lietuvos statybininkų asociacijos, Panevėžio prekybos, pramonės ir amatų rūmų narė. Yra sudaryta ir vykdoma 57 bendradarbiavimo sutartys su verslo įmonėmis ir organizacijomis, 13 – su pagrindinėmis mokyklomis, mokykla-daugiafunkciu centru, progimnazija, gimnazijomis, 14 – su profesinio mokymo įstaigomis (iš jų viena su kitos šalies profesinio mokymo įstaiga - su Latvijos Aizkrauklės profesine vidurine mokykla), 6 – su kolegijomis ir 5 – su kitomis švietimo institucijomis. Iš viso 2018 m. naujai pasirašytos 3 bendradarbiavimo sutartys su švietimo įstaigomis, 5 – su darbdaviais.

Suorganizuota 18 patyriminių, pažintinių vizitų į įvairias įstaigas, įmones: UAB „Vaderstad“, UAB „Dailista“, UAB „Darminda“, UAB „Rivilda“, „UAB „Velseka“, UAB „Norfos mažmena“, UAB „MAXIMA“, UAB „Bikuvos prekyba“, „Ikea“ Vilniuje, „Depo“ Panevėžyje, Kupiškio viešojo maitinimo įmonės („Janta“, „Čiki pica“, „Upės kepyklėlė“, kavinė „Pasimatymas“, „Sushi sport baras“, parduotuvė „Kavinukas“), Lietuvos specialiosios kūrybos draugijos „Gubojas“ Kupiškio skyrių, Kupiškio socialinių paslaugų centro Subačiaus senelių globos namus, VŠĮ Kupiškio ligoninės palaikomojo gydymo ir slaugos paliatyvosios pagalbos skyrių, Kupiškio socialinių paslaugų centro padalinį Krizių centrą.

Atviras pamokas virėjo mokymo programos pirmo, antro ir trečio kursų mokiniams vedė socialiniai partneriai – Italijos organizacijos „New Service“ koordinatoriai Mindaugas Lučka ir Karinė Amirjan – Lučkė virėjo mokymo programos virėjo mokymo programos pirmo, antro ir trečio kursų mokiniams.

2018 metais mokykla aktyviai dalyvavo projekto „Atrask save“ veikloje kaip partneriai. 24 projekto dalyviai buvo atvykę į mokyklą ir supažindinti su mokyklos veikla: formaliojo ugdymo

ir neformaliuoju švietimu, apgyvendinimo sąlygomis, įsidarbinimo galimybėmis, baigus mokymo programas ir kitais aktualiais klausimais.

Mokyklos bendruomenė kartu su socialiniais partneriais: Kupiškio jaunimo centru, Kupiškio rajono policijos komisariatu, Kupiškio kūno kultūros ir sporto centru; Skapiškio, Salamiesčio, Adomynės, Šimonių, Noriūnų, Naivių, Laičių kaimo bendruomenėmis 2018 m. rugsėjo 29 d. organizavo tradicinę rudens šventę – parodą „Derlius 2018“ Kupiškio ir aplinkinių rajonų visuomenei. Renginį aplankė apie 5000 lankytojų.

2018 m. gruodžio 6 d. mokykla Kupiškio r. savivaldybės kultūros centre organizavo Kalėdinę profesijų mugę Kupiškio rajono bei miesto bendrojo ugdymo mokyklų mokiniams, ikimokyklinių įstaigų ugdytiniams, mokytojams, tėvams ir kitiems Kupiškio bendruomenės nariams.

Kupiškio technologijos ir verslo mokykla glaudžiai bendradarbiauja su Kupiškio rajono savivaldybe ir jai pavaldžiomis įstaigomis. Kartu yra sprendžiamas vidurinio ugdymo programos įgyvendinimas, profesinio mokymo vykdymo ir neformalaus švietimo perspektyva, bendradarbiavimas su darbdaviais ir kt. III kurso virėjo mokymo programos mokinė Erika Ramanauskaitė dalyvauja Kupiškio r. savivaldybės jaunimo reikalų taryboje, kuri koordinuoja jaunimo politikos įgyvendinimą. Direktorė Lina Kaušakienė dalyvauja Kupiškio r. savivaldybės narkotikų kontrolės komisijos, kuri vykdo prevencinį ir šviečiamąjį darbą rajone, veikloje bei globos ir rūpybos komisijos veikloje (socialinių paslaugų teikimo bei socialinių problemų sprendimo klausimai rajone). Kupiškio r. savivaldybės bendruomenės sveikatos tarybos ir Vaiko teisių apsaugos tarybos veiklose dalyvauja mokyklos socialinė pedagogė metodininkė Jovita Mačienė. Direktorė Lina Kaušakienė Nevyriausybinių organizacijų projektus vertina dėl finansavimo iš savivaldybės biudžeto.

Mokyklos bendruomenė 2018 m. sausio 11 d. organizavo padėkos popietę socialiniams partneriams, su kuriais vykdo skirtingą ir įvairią veiklą: renginių, konkursų organizavimas, profesinio mokymo programų rengimas, koregavimas, pritaikymas, asmens įgytų kompetencijų vertinimas, absolventų įsidarbinimas, pameistrystė, praktinis mokymas, projektinė ir kitos veiklos. Renginyje dalyvavo 27 įmonių bei įstaigų vadovai ir (ar) darbuotojai, Kupiškio r. savivaldybės mero pavaduotojas A. Martinka, Panevėžio PPAR generalinis direktorius V. Matkevičius ir profesinio rengimo skyriaus vadovė G. Česevičienė, mokyklos vadovai, skyrių vedėjai, profesijos mokytojai. Buvo aptartos mokykloje vykdomos veiklos, mokinių pasiekimai, bendradarbiavimas su socialiniais partneriais; pristatyta profesinio mokymo pertvarka ir mokyklos perspektyva. Socialiniams partneriams už nuoširdų bendradarbiavimą, kūrybišką partnerystę, materialinę paramą profesinio meistriškumo konkursams bei įvairiems renginiams įteiktos padėkos – stiklo gaminiai su mokyklos simbolika.

Lietuvos darbdavių konfederacija, vykdydama 2014 – 2020 metų Europos Sąjungos fondų investicijų veiksmų programos projektą „Profesinių sąjungų ir darbdavių bendradarbiavimo modelis vystant socialinį dialogą“, 2018 m. lapkričio 23 d. organizavo mokymus – diskusijas Kupiškio technologijos ir verslo mokyklos bendruomenei. Mokymuose dalyvavo 43 darbuotojai. Mokymus – diskusijas vedė Lietuvos darbdavių konfederacijos generalinio direktoriaus pavaduotojas V. Levickis. Mokymai buvo pradėti nuo ekonominės – socialinės situacijos apžvalgos Lietuvoje, darbo jėgos pasiūlos ir paklausos bei ateities perspektyvų pristatymo. Vėliau buvo analizuojama švietimo sistema, darbuotojų poreikis pagal specialybes ir darbuotojų vertybinis vertinimas; pasaulio bei Lietuvos ateities užimtumo prognozės, palyginimai su kitomis šalimis; pensijų sistema ir antros bei trečios pakopos pensijų fondai. Vyko labai įdomios, pozityvios diskusijos. Mokymų – diskusijų pabaigoje kiekvienam dalyviui buvo įteikti pažymėjimai, padovanotos elektroninės laikmenos su aktualia Lietuvos ekonomikos analize bei naujuoju „Darbo kodeksu“ ir asmeninės dovanėlės su Lietuvos darbdavių konfederacijos simbolika.

Svarbiausi įstaigos pasiekimai, problemos ir perspektyva

Kupiškio technologijos ir verslo mokyklos mokinių didžiausi metų pasiekimai ir laimėjimai profesinio meistriškumo konkursuose bei varžybose pateikiami lentelėje:

Konkurso pavadinimas	Laimėjimai / didžiausi pasiekimai
Respublikinis profesinio meistriškumo konkursas „Apdailos montuotojas 2018“ Lietuvos parodų ir kongresų centre „Litexpo“, parodos „Resta 2018“ metu	II vieta – III kurso AP-16/1 gr. mokiniai Ernestas Baseckas ir Edgaras Aglinskas
Tarpmokyklinis profesinio meistriškumo konkursas „Apskaita – verslo kalba“	II vieta – I kurso AK – 17 gr. mokiniai Agnė Tonkevičiūtė, Justinas Mažylis, Lina Šiliniene
Valstybinės mokesčių inspekcijos prie Lietuvos Respublikos finansų ministerijos viktorina „Mokesčiai sugrįžta kiekvienam“, II etapas Panevėžio AVMI	II vieta – II kurso PV – 17 gr. mokiniai Eglė Simonavičiūtė, Laura Vizbickaitė, Monika Čepokaitė, Irmantas Bočiulis
Kupiškio jaunimo centro projekto „Šimtmečio protų žaidynės“ finalinis protmūšis.	II vieta – mokyklos komanda „Katyтės“
Panevėžio regiono apdailininko profesinio meistriškumo konkursas	I vieta – II kurso AP-17 gr. mokinys Šarūnas Babachinas
Kupiškio rajono savivaldybės konkursas „Šventiškiausia nuotaika 2018“	II vieta – Kupiškio technologijos ir verslo mokyklai

Respublikinis dainų konkursas „Laisvės pavasaris“	I vieta – mokyklos merginų ansamblis; III vieta – PV – 17 gr. mokinė Ligita Rudokaitė
Rajoninis teisinių žinių konkursas „Temidė“	II vieta – mokyklos komanda : VR-16 gr. mokinys Augustas Samušis, TP-17 gr. mokiniai Martynas Grenoveckas, Viktoras Milaknis, VR-17 gr. mokinės Alma Dilytė, Anželika Kiznytė
Tėvynės sąjungos - Lietuvos krikščionių demokratų partijos Kupiškio rajono skyriaus Kupiškio rajono mokinių filmuotų siužetų konkursas „Lietuvos šimtmetis Kupiškyje: Y ir Z kartų akimis“	III vieta - mokyklos mokinių komanda
Lietuvos profesinio mokymo įstaigų mokinių sporto žaidynių regiono tinklinio varžybos	II vieta – mokyklos komanda: AP-17 gr. mokinės Eglė Indrikaitė, Simona Kondrašaitė, PV-17 gr. mokinės Laura Vizbickaitė, Monika Čepokaitė, Ligita Rudokaitė, Agnė Kavaliauskaitė ir PV-16 gr. mokinė Ema Čižauskaitė.
Regioninis krepšinio turnyras direktorės Linos Kaušakienės taurei laimėti	III vieta - mokyklos mokinių komanda
Lietuvos profesinio mokymo įstaigų mokinių stalo teniso varžybos	IV vieta – PV-17 gr. mokinė Laura Vizbickaitė.
Irklavimo treniruoklių „Concept-2“ turnyras Kovo 11-ajai paminėti	I vieta – AP – 17 gr. mokinė Eglė Indrikaitė.
Kupiškio rajono seniūnijų žaidynių varžybos: -Krepšinis 3x3 - Stalo tenisas - Šaškių ir šachmatų varžybos -Virvės traukimo rungtis	I vieta – mokyklos merginų komanda: AP-17 gr. mokinės Eglė Indrikaitė, Simona Kondrašaitė, PV-17 gr. mokinė Laura Vizbickaitė ir mokytoja Diana Balužytė; III vieta – mokyklos vaikinių komanda: PV-17 gr. mokinys Vygantas Kavaliauskas ir AP-16 gr. mokiniai Dinas Karosas, Saulius Lašinskas. III vieta - mokyklos komanda: PV-17 gr. mokinė Laura Vizbickaitė, AP-17 gr. mokinė Eglė Indrikaitė ir mokytoja Diana Balužytė. II vieta - PV-17 gr. mokiniai Samanta Paukštytė, Vygantas Kavaliauskas ir TP-16 gr. mokinys Pranas Nakrošis. III vieta – mokyklos komanda: AP-16 gr. mokiniai Dinas Karosas, Saulius Lašinskas, PV-17 gr. mokiniai Vygantas Kavaliauskas,

	Laura Vizbickaitė, AP-17 gr. mokinė Eglė Indrikaitė.
Panevėžio regiono profesinių mokyklų lengvosios atletikos varžybos	<p>I vieta - TP- 17 gr. mokinys Vytautas Stašaitis (1500 m. bėgimo rungtyje), PV- 17 gr. mokinės Dovilė Kubiliūtė (100 m. bėgimo rungtyje), Monika Čepokaitė (1000 m. bėgimo rungtyje, AP-17 gr. mokinys Ričardas Ališauskas (200 m. bėgimo rungtyje), VR-17 gr. mokinė Erika Audzijonytė (200 m. bėgimo rungtyje)</p> <p>I vieta – TP- 17 gr. mokinys Viktoras Milaknis (šolio į tolį įsibėgėjus rungtyje)</p>
Penktasis moterų futbolo turnyras „Už meilę moterims ir futbolui“ Utenoje	I vieta – mokyklos komanda: mokytojos Diana Balužytė, Jūratė Ažubalytė, Dalia Šeinauskienė ir mokinės PV- 17 gr. mokinės Laura Vizbickaitė, Monika Čepokaitė, Karolina Čepaitė, Agnė Kavaliauskaitė, VR- 17 gr. mokinė Erika Audzijonytė, AP-17 gr. mokinės Eglė Indrikaitė, Simona Kondrašaitė
Kalėdinis tinklinio turnyras 4×4 Panevėžyje	II vieta – mokyklos komanda: AP-17 gr. mokiniai Tomas Giriūnas, Eglė Indrikaitė, Simona Kondrašaitė ir PV- 17 gr. mokinė Laura Vizbickaitė
Panevėžio regiono profesinių mokyklų futbolo varžybos	III vieta – mokyklos komanda: AP-17 gr. mokinys Gvidas Vaitonis, AP-16 gr. mokiniai Mažvydas Valunta, Tomas Jakštas, Linas Samuilovas, Rimantas Stašys, TP-18 gr. mokinys Giedrius Binkys, AP-18 gr. mokinys Linas Rudinskas, TP-17 gr. mokinys Martynas Grenoveckas
Tarptautinis pasaulio čempiono Rimanto Bagdono vardo moterų imtynių turnyras Šiauliuose	III vieta – VR-18 gr. mokinė Anelė Kavaliauskaitė (56 kg.)
Projekto „Sporto žingsniu“ krepšinio turnyras 3×3.	I vieta – mokyklos vaikinų komanda: PV-17 gr. mokinys Vygantas Kavaliauskas, TP-18 gr. mokinys Giedrius Binkys, AP-17 gr. mokiniai Tomas Giriūnas ir Tadas Gabriūnas
Regioninis konkursas „Saugus kelyje“	I vieta – TP-17 gr. mokinys Vytenis Achmedovas

Mokyklos problemos:

1. Aktyvėjanti jaunimo emigracija į užsienio šalis ir Lietuvos didžiuosius miestus; mokinių iškritimas iš švietimo sistemos;
2. Nepakankamas Panevėžio regiono verslo išvystymo lygis;

3. Nepakankamas gaunamas finansavimas profesinio mokymo plėtrai ir modernizavimui;
4. Rizikos grupės jaunimo (linkusių nusikalsti, vartojančių alkoholį, narkotikus, psichotropines medžiagas) gausėjimas;

5. Konkurencija dėl mokinių su bendrojo ugdymo ir profesinio mokymo įstaigomis.

2019 m. perspektyvos:

1. Biudžetinės įstaigos Kupiškio technologijos ir verslo mokyklos pertvarka į viešąją įstaigą.
2. Aktyvus bendradarbiavimas su šalies, ES ir trečiųjų šalių institucijomis.
3. Vykdomas profesinio mokymo specialistų ir pirminio profesinio mokymo lygmens mokinių tarptautinis mobilumas.
4. Plėtojamos Europos profesinio mokymo kreditų sistemos galimybės: įdiegta tarptautinių mobilumų pasiekiamų mokymosi rezultatų įskaitymo sistema.
5. Modulinio profesinio mokymo sistemos diegimas, modulių profesinio mokymo programų pritaikymas ir įgyvendinimas mokykloje.
6. Profesinio mokymo programų įgyvendinimas pameistrystės forma.
7. Aktyvus mokinių ir profesijos mokytojų praktinis mokymas sektoriniuose praktinio mokymo centruose.
8. Gimnazijos skyriuje pradėtas vykdyti pagrindinis ugdymas.
9. Parengtas ir teiktas projektas dalyvauti priemonėje Nr.09.1.2-CPVA-K-722 „Profesinio mokymo infrastruktūros plėtra“.

Planuojama organizuoti arba dalyvauti 2019 m. renginiuose, kurie leis gerinti profesinio mokymo įvaizdį, garsinti mokyklą, formuoti jos teigiamą įvaizdį ne tik rajone, regione, bet ir respublikoje:

- profesinio meistriškumo konkursai parodose „Studijos 2019“, „Expo Aukštaitija 2019“, „Resta 2019“ ir profesinio mokymo įstaigose;
- mugė „Derlius 2019“;
- Atvirų durų dienos;
- „Profesijų mugė“.

Kupiškio technologijos ir verslo mokyklos direktorė



Lina Kaušakienė

MARIJAMPOLĖS PROFESINIO RENGIMO CENTRAS

2018 m. veiklos ataskaita

Mokymo įstaigos darbuotojai

Bendras darbuotojų skaičius 2019.01.01 – 231

Iš jų:

profesijos mokytojų – 78

bendrojo ugdymo mokytojų – 43

specialiųjų pedagogų – 1

socialinių pedagogų – 3

psichologų – 1.

Kvalifikacijos tobulinimas

Kvalifikacija	Proc. nuo bendro profesijos mokytojų skaičiaus		Pokytis lyginant su 2017 metais (+ / -)	Proc. nuo bendro bendrojo ugdymo mokytojų skaičiaus		Pokytis lyginant su 2017 metais (+ / -)
	2018 m.	2017 m.		2018 m.	2017 m.	
Vyr. mokytojų	62,4	57,2	-5,2	67,1	56,2	-10,9
Mokyt. Metodininkų	77,2	81,2	4,0	85,7	91,7	6,0
Ekspertų	-	-	-	-	-	-

Bendrojo ugdymo programų įgyvendinimas

Mokinių pažangumas:

Mokslo metai / Programa	2017–2018	2016-2017	Pokytis lyginant su 2016-2017 (+ / -)
	Pažangumas proc.		
Pagrindinio ugdymo programa	89,3	93,6	-4,3
Vidurinio ugdymo programa	86,4	89,8	-3,4

Mokyklinių brandos egzaminų rezultatų suvestinė:

Egzaminas	2018 m.			Išlaikė (proc.) 2017 m.	Pokytis lyginant su 2017 (+ / -)
	Laikė	Išlaikė	Išlaikė (proc.)		
Technologijos	165	164	99,7	x	x
Menai				x	x
Lietuvių kalba ir literatūra	162	151	89,8	x	x
Iš viso	327	315	94,8	94,8	-1,2

Valstybinių brandos egzaminų rezultatų:

Egzaminas	2018 m.			Išlaikė (proc.) 2017 m.	Pokytis lyginant su 2017 (+ / -)
	Laikė	Išlaikė	Išlaikė (proc.)		
Lietuvių kalba ir literatūra	6	5	83,3	x	x
Anglų kalba	21	20	95,2	x	x
Matematika	9	5	55,6	x	x
Istorija	12	9	75,0	x	x
Geografija	20	17	85,0	x	x
Biologija	10	5	50,0	x	x
Fizika	3	2	66,7	x	x
Iš viso:	81	63	77,8	68,7	8,2

Pagrindinio ir vidurinio išsilavinimo įgijimas:

Dvyliktojų skaičius 2017-2018 m. m. pabaigoje	Brandos atestatus gavusių mokinių skaičius 2018 m.	Brandos atestatus gavusių mokinių dalis (proc.) 2018 m.	Brandos atestatus gavusių mokinių dalis (proc.) 2017 m.	Pokytis lyginant su 2017 m. (+ / -)	Dešimtojų skaičius 2017-2018 m. m. pabaigoje	Pagrindinio išsilavinimo pažymėjimus gavusių mokinių skaičius 2018 m.	Pagrindinio išsilavinimo pažymėjimus gavusių mokinių dalis (proc.) 2018 m.	Pagrindinio išsilavinimo pažymėjimus gavusių mokinių dalis (proc.) 2017 m.	Pokytis lyginant su 2017 m. (+ / -)
185	157	84,9	78,7	+6,2	42	38	90,5	93,6	-3,1

Profesinio mokymo programų įgyvendinimas

2018–2019 m. m. vykdomos pirminio profesinio mokymo programos

Programos pavadinimas	Valstybinis kodas	Mokinių skaičius 2019-01-01			Įmonės, kurioje vykdoma pameistrių praktinio mokymo dalis, jei vykdoma pameistrystė, pavadinimas
		Iš viso	Iš jų pameistrių	Iš jų turinių specialiųjų ugdymosi poreikių	
Apdailininko (statybininko)	217073201	20		20	
Apdailininko (statybininko)	330073202	95			
Apdailininko (statybininko)	M43073202	31			
Automobilių mechaniko	320071601	31		1	
Automobilių mechaniko	330071606	22			
Automobilių mechaniko	M43071604	54			
Floristo	M22021401	8		8	
Floristo	M44021402	28			
Kelių statybos ir priežiūros darbuotojo	M43073205	60			
Kirpėjo	M44101201	13			
Kompiuterinio projektavimo operatoriaus	440061104	18			
Kompiuterinio projektavimo operatoriaus	M44061111	23			
Melioracijos darbuotojo	330073210	43			
Motorinių transporto priemonių kroviniams vežti vairuotojo	M32104101	15			

Padavėjo ir barmeno	330101304	35			
Padavėjo ir barmeno	M43101303	48			
Pardavėjo	M43041601	8			
Prekybos įmonių vadybininko padėjėjo	330041708	30			
Prekybos įmonių vadybininko padėjėjo	440041711	15			
Siuvinių gamintojo	217072306	5		5	
Socialinio darbuotojo padėjėjo	M44092001	20			
Technikos priežiūros verslo darbuotojo	330071612	23			
Technikos priežiūros verslo darbuotojo	M43071603	57			
Virėjo	217101301	7		7	
Virėjo	330101306	30			
Virėjo	M43101302	68		2	
Apdalininko (statybininko)	210073210	50			
Elektros įrenginių remontininko	210071303	24			
Ožinių ir tiltinių kranų mašinisto	210104101	25			
Siuvėjo	210072306	24			
Staliaus	210071208	12			
Suvirintojo elektra rankiniu būdu	210071504	54			
Šaltkalvio įrankininko	210071507	24			
Šaltkalvio remontininko	210071506	24			
Tekintojo	210071502	24			

2018–2019 m. m. vykdomos tęstinio profesinio mokymo programos (kai mokiniai priimti pagal švietimo ir mokslo ministro/ patvirtintą priėmimo planą)

Programos pavadinimas	Valstybinis kodas	Mokinių skaičius 2019-01-01			Įmonės, kurioje vykdoma pameistrių praktinio mokymo dalis, jei vykdoma pameistrystė, pavadinimas
		Iš viso	Iš jų turinių specialiųjų ugdymosi poreikių	Iš jų pameistrių	
Motorinių transporto priemonių kroviniams vežti vairuotojo	T32104101	82			
Technikos priežiūros verslo darbuotojo	T43071602	18			

Profesinio mokymo organizavimas asmenims pagal Užimtumo tarnybos, Neįgalumo ir darbingumo nustatymo tarnybos prie SAMD siuntimus ir kitų institucijų skirtą finansavimą (išskyrus tuos asmenis, kurie priimti pagal švietimo ir mokslo ministro patvirtintą priėmimo vietų planą) (asmenų skaičius) nuo 2018-01-01 iki 2018-12-31		Iš viso
pagal formaliojo profesinio mokymo programas	pagal neformaliojo profesinio mokymo programas	
151		151

Kompetencijų vertinimas

Eil. Nr.	Mokymo programos pavadinimas ir valstybinis kodas (2018 m.)	Baigiamojo kurso mokinių skaičius (2018 m.)	Iš jų dalyvavo kompetencijų vertinime ir įgijo kvalifikaciją (2018 m.)			Įgijo kvalifikaciją (2017 m.)	Pokytis lyginant su 2017 m. (+ / -)
			Mokinių skaičius	Proc.	Kvalifikacijos įvertinimo vidurkis		
1.	Apdailininko (statybininko), 330073202	41	41	100	7,73	x	x
2.	Automobilių mechaniko, 330071606	23	22	100	8,0	x	x
3.	Automobilių mechaniko, 320071601	16	16	100	8,1	x	x
4.	Kelių statybos ir priežiūros darbuotojo, 330073213	27	27	100	8,0	x	x
5.	Kirpėjo, M44101201	10	10	100	8,2	x	x
6.	Kompiuterinio projektavimo operatoriaus, 440061104	12	12	100	8,8	x	x
7.	Melioracijos darbuotojo, 330073210	23	23	100	8,7	x	x
8.	Motorinių transporto priemonių kroviniams vežti vairuotojo, M32104101	39	38	100	8,73	x	x
9.	Padavėjo ir barmeno, 330101304	23	21	100	8,03	x	x
10.	Prekybos įmonių vadybininko padėjėjo, 330041708	11	11	100	8,7	x	x
11.	Siuvinių gamintojo, 217072306	6	5	100	8,3	x	x
12.	Socialinio darbuotojo padėjėjo, 440092302	21	21	100	9,0	x	x
13.	Tarptautinių vežimų vairuotojo ekspeditoriaus, 440104109	27	26	100	8,3	x	x
14.	Technikos priežiūros verslo darbuotojo, 330071612	33	33	100	8,1	x	x
15.	Virėjo, 330101306	27	27	100	8,71	x	x
16.	Tekintojo, 210071502	26	25	100	7,3	x	x
17.	Apdailininko (statybininko) 210073210	51	47	100	7,3	x	x
18.	Elektros įrengimų remontininko, 210071303	27	27	100	7,7	x	x
19.	Ožinių ir tiltinių kranų mašinisto, 210104101	25	22	100	8,2	x	x
20.	Siuvėjo, 210072306	25	22	100	8,1	x	x
21.	Staliaus, 210073208	25	20	100	7,4	x	x

Eil. Nr.	Mokymo programos pavadinimas ir valstybinis kodas (2018 m.)	Baigiamojo kurso mokinių skaičius (2018 m.)	Iš jų dalyvavo kompetencijų vertinime ir įgijo kvalifikaciją (2018 m.)			Įgijo kvalifikaciją (2017 m.)	Pokyčiai lyginant su 2017 m. (+ / -)
			Mokinių skaičius	Proc.	Kvalifikacijos įvertinimo vidurkis		
22.	Suvirintojo elektra rankiniu būdu, 210071504	45	41	100	7,2	x	x
23.	Šaltkalvio įrankininko, 210071507	27	23	100	7,3	x	x
24.	Šaltkalvio remontininko, 210071506	25	22	100	6,7	x	x
Iš viso		609	582	100	8,1	588	-6

Mokinių įsidarbinimas (2018 m. lapkričio 1 d.) ir palyginimas su (2017 m. lapkričio 1 d.)

Programos pavadinimas (valstybinis kodas)	Baigusiųjų programą 2018 m. skaičius	Iš baigusiųjų 2018 m.									Buvusi situacija 2017-11-01
		Dirba			Mokosi kitoje programoje			Išvyko į užsienį	Nedirba ir nesimoko	Kita	Dirbo pagal įgytą kvalifikaciją (proc. nuo bendro įsidarbinusių skaičiaus)
		Dirbančiųjų skaičius	Iš jų pagal įgytą kvalifikaciją	Iš jų proc.	Iš viso	Iš jų profesinio mokymo įstaigose	Iš jų aukštesiose mokyklose				
Apdailininko (statybininko) 330073202	41	23	19	56				12	1	5	x
Automobilių mechaniko, 330071606	22	12	12	55	1	1		6		3	x
Automobilių mechaniko, 320071601	16	14	14	88	1		1			1	x
Kelių statybos ir priežiūros darbuotojo,330073213	27	11	11	41	1	1		10		5	x
Kirpėjo, M44101201	10	6	6	60				1		3	x
Kompiuterinio projektavimo operatoriaus, 440061104	12	6	6	50	2		2			4	x
Melioracijos darbuotojo, 330073210	23	14	12	52				6		3	x
Motorinių transporto priemonių kroviniams vežti vairuotojo, M32104101	38	30	22	58				5		3	x
Padavėjo ir barmeno, 330101304	21	10	10	48	3	3		2	1	5	x
Prekybos įmonių vadybininko padėjėjo, 330041708	11	6	6	54	2		2	1		2	x
Socialinio darbuotojo padėjėjo, 440092302	21	11	10	48	2	1	1	1	1	8	x

Siuvinių gamintojo, 217072306	5	3	1	20						2	x
Tarptautinių vežimų vairuotojo ekspeditoriaus 440104109	26	24	13	50	1		1			1	x
Technikos priežiūros verslo darbuotojo, 330071612	32	18	16	50	3	2	1	8		3	x
Virėjo, 330101306	26	14	12	46				7	3	2	x
Iš viso	333	202	170	51	16	8	8	59	6	5 0	50,2

Sektorinių praktinio mokymo centrų veikla 2018 metais ir lyginimas su 2017 metais

* – lentelės pildo profesinio mokymo įstaigos turinčios SPMC

** – lentelę pildo profesinio mokymo įstaigos neturinčios SPMC

Praktinio mokymo organizavimas šios profesinio mokymo įstaigos mokiniams, mokytojams:*

Pirminio, tęstinio profesinio mokymo programos pavadinimas (kodas)	Mokinių skaičius 2018 metais	Proc. nuo bendro mokinių skaičiaus 2018 metais	Proc. nuo bendro mokinių skaičiaus 2017 metais	Mokinių pokyti lyginant su 2017 m. (+ / -)	Valandų skaičius vienam mokinui 2018 metais	Mokytojų skaičius 2018 metais	Valandų skaičius vienam mokytojui 2018 metais
Kelių statybos ir priežiūros darbuotojas (M43073205)	62		x	x	1022		
Kelių statybos ir priežiūros darbuotojas (330073213)	27		x	x	77		
Melioracijos darbuotojas (330073210)	54		x	x	596		
Technikos priežiūros verslo darbuotojas (330071612)	23		x	x	366		
Technikos priežiūros verslo darbuotojas (M43071603)	57		x	x	359		
Technikos priežiūros verslo darbuotojas (T43071602)	14		x	x	56		
Motorinių transporto priemonių kroviniams vežti vairuotojo (M32104101)	54		x	x	661		
Motorinių transporto priemonių kroviniams vežti vairuotojo (T32104101)	47		x	x	208		
Tarptautinių vežimų vairuotojo ekspeditoriaus mokymo programa (440104109)	27		x	x	290		
Projektas „Profesijos mokytojų žemės ūkio, maisto ir žuvininkystės technologijų kompetencijų tobulinimas			x	x		3	40
Iš viso	365				3635	3	40

Praktinio mokymo organizavimas kitų profesinio mokymo įstaigų (toliau – PMI) mokiniams, mokytojams:*

PMĮ pavadinimas	Pirminio, tęstinio profesinio mokymo programos pavadinimas (kodas)	Mokinių skaičius 2018 metais	Mokinių skaičius 2017 metais	Mokinių pokytis lyginant su 2017 m. (+ / -)	Valandų skaičius vienam asmeniui 2018 metais	Mokytojų skaičius 2018 metais	Valandų skaičius vienam asmeniui 2018 metais
Smalininkų TVM	Traktorininko, 262104115	18	x	x	32		
Aukštadvario ŽŪM	Technikos priežiūros verslo darbuotojo, 330071612	61	x	x	80		
Veisiejų TVM	Žemės ūkio gamybos ir verslo darbuotojo, M44081102	13	x	x	40		
Kauno TPMC	Kelių statybos ir priežiūros verslo darbuotojo, T43073201	26	x	x	336		
Simno ŽŪM	Žemės ūkio gamybos ir verslo darbuotojo, M44081102	12	x	x	24		
Ukmergės TVM	Projektas „Profesijos mokytojų žemės ūkio, maisto ir žuvininkystės technologijų kompetencijų tobulinimas“		x	x		1	40
Joniškio ŽŪM			x	x		2	
Plungės TVM			x	x		2	
Panevėžio PRC			x	x		3	
Smalininkų TVM			x	x		1	
Zarasų ŽŪM			x	x		1	
Vilniaus automechanikos ir verslo mokykla			x	x		2	
Aukštadvario ŽŪM			x	x		2	
Vilkijos ŽŪM			x	x		1	
Iš viso		130			512	15	40

Praktinio mokymo organizavimas kolegijų, universitetų studentams, dėstytojams:*

Mokymo įstaigos pavadinimas	Studijų programos pavadinimas	Studentų skaičius 2018 metais	Studentų skaičius 2017 metais	Studentų pokytis lyginant su 2017 m. (+ / -)	Valandų skaičius vienam asmeniui 2018 metais	Dėstytojų skaičius 2018 metais	Valandų skaičius vienam asmeniui 2018 metais
			x	x			
			x	x			
Iš viso							

Praktinio mokymo organizavimas bendrojo ugdymo mokyklų mokiniams:*

Bendrojo ugdymo mokyklos pavadinimas	Mokinių skaičius 2018 metais	Mokinių skaičius 2017 metais	Mokinių pokytis lyginant su 2017 m. (+ / -)	Valandų skaičius vienam asmeniui 2018 metais	Vykdytų (planuojamų) užsiėmimų SPMC paskirtis: technologijų pamokų organizavimas, profesinis orientavimas ir kt.	Pastabos (nurodykite ar turite sudarytas sutartis (reg. Nr.) su bendrojo ugdymo mokyklomis dėl technologijų pamokų organizavimo)
Marijampolės Rimanto Stankevičiaus pagrindinė mokykla	52	x	x	3	Profesinis orientavimas	
Gižų Kazimiero Baršausko mokykla	6	x	x	3	Profesinis orientavimas	
Marijampolės „Ryto“ pagrindinė mokykla	9	x	x	3	Profesinis orientavimas	
Marijampolės „Šaltinio“ pagrindinė mokykla	13	x	x	3	Profesinis orientavimas	
Marijampolės Jono Totoraičio progimnazija	81	x	x	3	Profesinis orientavimas	
Kalvarijos Jungėnų pagrindinė mokykla	14	x	x	3	Profesinis orientavimas	
Kudirkos Naumiesčio Vinco Kudirkos gimnazija	17	x	x	3	Profesinis orientavimas	
Marijampolės Ryto pagrindinė mokykla	23	x	x	3	Profesinis orientavimas	
Kazlų Rūdos Prano Dovydaičio pagrindinė mokykla	18	x	x	3	Profesinis orientavimas	
Kybartų Rasos specialioji mokykla	7	x	x	3	Profesinis orientavimas	
Alvito mokykla - daugiafunkcinis centras	8	x	x	3	Profesinis orientavimas	
Kazlų Rūdos Prano Dovydaičio pagrindinė mokykla	18	x	x	3	Profesinis orientavimas	
Padovinio pagrindinė mokykla	9	x	x	3	Profesinis orientavimas	
Kazlų Rūdos „Saulės“ mokykla	13	x	x	3	Profesinis orientavimas	
Iš viso	288			42		

Kvalifikacijos tobulinimo renginių organizavimas įmonių darbuotojams:*

Įmonės (juridinio asmens pavadinimas)	Darbuotojų skaičius 2018 metais	Darbuotojų skaičius 2017 metais	Darbuotojų pokytis lyginant su 2017 m. (+ / -)	Valandų skaičius vienam darbuotojui 2018 metais
Iš viso				

Profesinio mokymo įstaigų, turinčių SPMC, mokiniai siunčiami į kitus SPMC, kai praktiniam mokymui vykdyti nėra atitinkamo savo profesinio mokymo įstaigoje SPMC:*

PMĮ, į kurią nukreipiami mokiniai, pavadinimas	Pirminio, tęstinio profesinio mokymo programos pavadinimas (kodas)	Mokinių skaičius 2018 metais	Mokinių skaičius 2017 metais	Mokinių pokytis lyginant su 2017 m. (+ / -)	Valandų skaičius vienam mokiniui 2018 metais
Alytaus profesinio rengimo centras	Apdailininko (statybininko), 330073201	29	x	x	12
Alytaus profesinio rengimo centras	Apdailininko (statybininko), 330073201	17	x	x	4
Ernesto Galvanausko profesinio rengimo centras	Motorinių transporto priemonių kroviniams vežti vairuotojo, 265104112	2	x	x	3
Ernesto Galvanausko profesinio rengimo centras	Motorinių transporto priemonių kroviniams vežti vairuotojo, 265107111	1	x	x	5
Iš viso		49			24

PMĮ, neturinčios SPMC, mokiniai siunčiami į kitų PMĮ SPMC:**

PMĮ, į kurią nukreipiami mokiniai, pavadinimas	Pirminio, tęstinio profesinio mokymo programos pavadinimas (valstybinis kodas)	Mokinių skaičius 2018 metais	Mokinių skaičius 2017 metais	Mokinių pokytis lyginant su 2017 m. (+ / -)	Valandų skaičius vienam mokiniui 2018 metais
			x	x	
			x	x	
Iš viso					

Mokinių „nubyrėjimas“

	2017-2018 m. m.			Dalis (proc.) nuo visų mokinių	Dalis (proc.) nuo visų 2016-2017 m. m. besimokiusių mokinių	Pokytis (proc.) lyginant su 2016-2017 m. m. (+ / -)
	Mokinių skaičius 09-01	Išbrauktų mokinių skaičius per m. m.	Dalis (proc.) nuo visų mokinių			
Išbraukta iš mokinių sąrašų iš viso	1367	249	18,2	18,8	-0,6	
Iš jų:				x	x	
Perėjo mokytis į kitas mokyklas		18	1,5	x	x	
Pakeitė gyvenamąją vietą		7	0,6	x	x	
Dėl vaikų auginimo		11	1,53	x	x	
Dėl ligos		1	0,14	x	x	
Dėl nepažangumo		4	0,5	x	x	
Dėl pamokų nelankymo		77	5,7	x	x	
Dėl sunkių materialinių sąlygų				x	x	
Išvyko į užsienį		28	3,9	x	x	
Įsidarbino		7	1,0	x	x	
Dėl kitų priežasčių		54	6,3	x	x	

Mokinių lankomumas:

Vidutiniškai 1 mokinis per 2017- 2018 mokslo metus praleido iš viso pamokų	Vidutiniškai 1 mokinis per 2016- 2017 mokslo metus praleido iš viso pamokų	Pokytis lyginant su 2016- 2017 mokslo metais (+ / -)	Vidutiniškai 1 mokinis per 2017- 2018 mokslo metus praleido pamokų dėl nepateisinamų priežasčių	Vidutiniškai 1 mokinis per 2016- 2017 mokslo metus praleido pamokų dėl nepateisinamų priežasčių	Pokytis lyginant su 2016- 2017 mokslo metais (+ / -)
61,1	60,1	1,0	30,2	31,0	0,8

Neformalusis vaikų švietimas

- Mokinių, lankančių neformaliojo vaikų švietimo ugdymo būrelius PMĮ 2018–2019 m. m., skaičius ir dalis (proc.) nuo visų besimokančiųjų PMĮ – (dalis proc. nuo besimokiusiųjų 2017–2018 m.m. – 264 mokiniai; 27 proc.)
- Valandų, skirtų neformaliajam vaikų švietimui 2018–2019 m. m., panaudojimas: skirta 4703 val., panaudota 1895 val. (panaudota val. 2017–2018 m.m – 1496)

Dalyvavimas tarptautiniuose projektuose (projektų pavadinimai, dalyvių skaičius)

Marijampolės profesinio rengimo centras dalyvauja Erasmus+ projektuose, kuriuose vyksta dalyvių stažuotės, Nordplus Adult projekte „Iš praeities į ateitį“, kurio rezultatas – intelektualinių produktų kūrimas.

Sudarytos ilgalaikės sutartys su: Zespół Szkół im.ks. Jana Krzysztofa Kluka w Wojewodzinie (Lenkija), Norheimsund vidaregaande skule (Norvegija), Terra MBO (Nyderlandai).

Eil. Nr.	Projekto pavadinimas	Data	Priimančioji šalis	Dalyvių skaičius 2018 metais	Dalyvių skaičius 2017 metais	Dalyvių pokytis lyginant su 2017 metais (+ / -)
1.	Erasmus+ „Profesinių įgūdžių tobulinimas per mobilumą“.	2018- kovas- balandis	Malta, Ispanija Portugalija	22	x	x
2.	Erasmus+ „Profesinio mokymo įstaigų absolventų gebėjimo mokytis darbinėje veikloje stiprinimas“.	2018 vasaris - balandis	Vengrija	1	x	x
Iš viso:				23	30	-7

Nacionaliniai ir tarptautiniai profesinio meistriškumo konkursai

Organizavimas nacionalinių ir tarptautinių profesinio meistriškumo konkursų 2018 metais

Įsakymu patvirtinto konkurso pavadinimas (potv. Nr.)	Mokyklų dalyvių skaičius	Profesijos mokytojų skaičius	Mokinių skaičius	Konkurso vieta	Laimėtos vietos

Dalyvavimas nacionaliniuose ir tarptautiniuose profesinio meistriškumo konkursuose 2018 metais

Įsakymu ar potvarkiu (Nr.) patvirtinto konkurso pavadinimas	Dalyvavusių profesijos mokytojų skaičius	Dalyvavusių mokinių skaičius	Konkurso vieta	Laimėtos vietos
„Lietuvos kulinarinio ir etninio paveldo išsaugojimas ir puoselėjimas“	2	6	Lietuvos mokinių neformaliojo švietimo centras	II
Respublikinis plakato konkursas Kovo 11-ajai	1	1	Nacionalinis daktaro Vinco Kudirkos muziejus	II

Dalyvavimas parodoje „Studijos 2018“

„Studijos 2018“ atstovauta (nurodyti kokiai) **Statybos ir architektūros** ūkio šakai. PMĮ atstovavusių mokytojų ir mokinių skaičius – **2 mokytojai ir 2 mokiniai**.

Jei vykdytas (nurodyti kokios)ūkio šakos veiklų koordinavimas.

Atvirų durų dienų organizavimas

Atvirų durų dienų organizavimo tikslas – mokymo programų pasirinkimas ir karjeros galimybės bendrojo ugdymo mokyklų mokiniams, supažindinimas su neformaliojo švietimo veikla, mokymo programų praktiniu mokymu. Sėkmingai įgyvendinamas profesinis orientavimas ir karjeros planavimas, nuosekliai ir sistemingai bendradarbiaujama su darbdaviais, mokyklomis (dalyvavo 5-12 klasių 203 mokiniai), kolegijomis, universitetais, organizuojamos „Atvirų durų dienos“.

Socialinė parama mokiniams ir mokinių pavėžėjimas

Eil. Nr.	Socialinės paramos teikimo būdai (pvz.)	Mokinių skaičius	Dalis (proc.) nuo visų mokinių	Parama pinigais
1.	Parama drabužiais			
2.	Parama avalyne			
3.	Parama maistu	57	5,8	3.503,25
4.	Vienkartinės pašalpos	432	44,0	8.420,62
5.	Sumažintas bendrabočio mokestis 50%			
6.	Sumažintas bendrabočio mokestis 100%	21		

Mokinių pavėžėjimui skirta – 20.088,78 eurų.

Mokinių skaičius važiuojančių į mokyklą/namą iki 40 km kiekvieną dieną – 130 mokinių.

Mokinių skaičius važiuojančių į mokyklą/namo savaitgaliais – 32 mokiniai.

Biudžeto lėšų panaudojimas 2018 metais

Kiek 2018 m. buvo skirta lėšų profesinio mokymo programoms finansuoti, kompetencijų vertinimui, kitų lėšų ugdymui – 80.214,14 Eur (3 proc. skirto biudžeto)

Kiek 2018 m. buvo skirta ūkio lėšų – 369.000,00 Eur (12 proc. skirto biudžeto)

Kiek 2018 m. gauta lėšų bendrabučių išlaikymui –(.....proc. skirto biudžeto)

Kiek 2018 m. PMĮ sutaupė lėšų – 0,00 Eur.

Kodas	Sąmatos straipsnio pavadinimas	Suma, Eur
2.1.1.1.1.01	Darbo užmokestis pinigais	1.898.000,00
2.1.2.1.1.01	Socialinio draudimo įmokos	579.800,00
2.2.1.1.1.05	Ryšių paslaugos	7.000,00
2.2.1.1.1.06	Transporto išlaikymas	34.000,00
2.2.1.1.1.11	Komandiruotės	1.000,00
2.2.1.1.1.15	Ilgalaikio materialiojo turto einamasis remontas	150.000,00
2.2.1.1.1.16	Kvalifikacijos kėlimas	6.000,00
2.2.1.1.1.20	Komunalinės paslaugos	219.000,00
2.2.1.1.1.21	Informacinių technologijų prekių ir paslaugų įsigijimas	12.000,00
2.2.1.1.1.23	Ūkinio inventoriaus įsigijimas	29.000,00
2.2.1.1.1.30	Kitos paslaugos	80.114,14
2.7.3.1.1.01	Darbdavių socialinė parama pinigais	5.000,00
2.8.1.1.1.01	Stipendijos	118.000,00
3.1.1.3.1.02	Kitų mašinų ir įrenginių įsigijimas	14.100,00
	Iš viso:	3.153.014,14

Kiek gauta 2018 m. ES lėšų ir kokiems tikslams

2018 m. Marijampolės profesinio rengimo centras gavo 110.619,78 Eur, iš kurių:

– 639,00 Eur Marijampolės profesinio rengimo centro vykdomo projekto „Marijampolės profesinio rengimo centro Kudirkos Naumiesčio skyriaus pastato renovacija“ vykdymui;

– 5.343,79 Eur – Kvalifikacijų ir profesinio mokymo plėtos centro vykdomo projekto vykdymui pagal 2018 m. birželio 27 d. pasirašytą bendradarbiavimo sutartį Nr. VP9-14, Marijampolės profesinio rengimo centras atsakingas už veiklos Nr. 1.1. „Asmens įgytų kompetencijų vertinimo metodinės bazės sukūrimas“ fizinio rodiklio Nr. 1.1.1. „Sukurtos metodinės užduočių rengimo ir vertinimo priemonės įgyvendinimą;

– 730,69 Eur – darbo užmokesčiui ir socialinio draudimo įmokoms, vykdant 2018 m. rugsėjo 6 d. Įdarbinimo subsidijuojant įgyvendinimo ir finansavimo sutartį Nr. ES10-1-818, pasirašytą su Užimtumo tarnyba prie Socialinės apsaugos ir darbo ministerijos;

– 10.881,50 Eur – subsidiją iš Nacionalinės mokėjimo agentūros prie Žemės ūkio ministerijos;

– 93.024,80 Eur – projektų „Profesinių įgūdžių tobulinimas per mobilumą“, dotacijos sutartis Nr. 2017-1-LT01-KA102-034881, „Europinė patirtis sėkmingai profesinei ateičiai“, dotacijos sutartis Nr. 2018-1-LT01-KA102-046654, „Iš praeities į ateitį“, projekto Nr. NPAD-2018/10027 vykdymui.

PMI finansinės pajamos už teikiamas mokymo ir kitas paslaugas:

Metai	Visos pajamos, tūkst. eurų	Gauta pajamų, tūkst. eurų	
		Už suteiktas mokymo priemones ir paslaugas	Už kitas priemones ir teiktas paslaugas
2018	228,8	156,5	72,3
2017	385,3	297,6	87,7
Pokytis lyginant su 2017 metais (+ / -)	-156,5	x	x

Per 2018 metus Marijampolės PRC pervedė į Finansų ministerijos valstybės išdo sąskaitą 228.789,46 Eur pajamų įmokų, tame skaičiuje profesinio mokymo paslaugos 156.545,54 Eur (iš jų per Užimtumo tarnybų užsakymus – 113.217,86 Eur), valgyklų pajamos – 24.670,86 Eur, patalpų nuoma – 22.488,99 Eur, parduota žemės ūkio produkcijos – 10.546,52 Eur, mokinių mokesčiai už bendrabučius – 5.210,27 Eur, traktorininkų pažymėjimų, pažymų išdavimas – 3.499,95 Eur, kitos paslaugos – 2.937,42 Eur apgyvendinimo paslaugos – 2.889,91 Eur.

Bendradarbiavimas su socialiniais partneriais ir savivaldybėmis

Marijampolės profesinio rengimo centras bendradarbiauja su Marijampolės, Šakių ir Vilkaviškio rajonų savivaldybėmis ir joms pavaldžiomis įstaigomis (seniūnijomis, bendruomenėmis, mokyklomis, visuomenės sveikatos biurais, socialinės pagalbos centrais, Jaunimo reikalų tarnybomis); Užimtumo tarnyba prie Socialinės apsaugos ir darbo ministerijos; Marijampolės kolegija ir Kauno technologijos kolegija; Kauno prekybos, pramonės ir amatų rūmais; Lietuvos statybininkų asociacija; Lietuvos melioracijos įmonių asociacija; Valstybės įmonės Žemės ūkio informacijos ir kaimo verslo centru; verslo klubais; uždarosiomis akcinėmis bendrovėmis („Vilkasta“, „Gintrėja“, „Gulbelė“, „Bakūžė“, Mokymo centras „Automobilis“, „Mantinga“, „Kelranga“, „Statybos ritmas“, „Hidrasas“, „JYSK BALTIC“); Kauno apskrities

gestų kalbos vertėjų centro Marijampolės padaliniu; Šv. Kryžiaus Atradimo parapijos globos namais.

Svarbiausi įstaigos pasiekimai ir problemos

Pasiekimai:

Laimėtos prizinės vietos respublikiniuose ir regioniniuose *profesinio meistriškumo konkursuose*:

- „Lietuvos kulinarinio ir etninio paveldo išsaugojimas ir puoselėjimas, Suvalkijos regione – I vieta, respublikinėse varžytuvėse – II vieta;
- „Kulinarijos ir etninio paveldo regioninės varžytuvės” – III vieta;
- Respublikinis plakato konkursas Kovo 11-ajai – II vieta.

sportiniai pasiekimai:

- Atviras Lietuvos MMA mėgėjų čempionatas Jonavoje – I vieta;
- Lietuvos rytų kovos menų turnyras pagal MMA, K-1 ir bokso taisykles Šiauliuose – I vieta;
- Lietuvos „Žalgirio taurės“ kovos menų K-1 čempionatas – I vieta;
- Europos grappling imtynių čempionatas Garliavoje – II ir III vieta;
- Tarptautinis JIU-JITSU MMA turnyras Jurbarko – I vieta;
- Lietuvos grappling imtynių taurės pirmenybės Vilniuje – I vieta;
- Baltijos šalių atvirojo grappling imtynių čempionatas Jonavoje – I vieta;
- Šakių rajono mokyklų štangos spaudimo varžybos – I vieta;
- Laisvės gynėjų diena paminėti tradicinis bėgimas „Sintautai-2018“ – II vieta;
- Šakių rajono atviros stalo teniso varžybos Gotlybiškiuose – II vieta;
- Dalyvavimas Šakių rajono atvirose džudžitso demonstravimo varžybose parteryje, Paluobiuose – III vieta;
- Futbolas – I vieta;
- Stalo tenisas: merginos – II vieta, vaikinai – III vieta;
- Krepšinis: merginos – II vieta, vaikinai – III vieta.

III kurso, TVg15V grupės mokinys Mantas Kalasauskas pateko tarp 10 profesinių mokyklų mokinių, apdovanotų ministro pirmininko padėkos raštu.

Problemų:

Įkūrus Marijampolės profesinio rengimo centrą, buvo teigiama, kad formuojant profesinio rengimo institucijų tinklą, orientuojamasi į regionų poreikius, siekiant, kad profesinis mokymas taptų prieinamas atokesnių regionų gyventojams, o institucijose teikiamos programos atitiktų darbo

rinkos regionuose poreikius. Vadovaujantis šiuo principu, įsteigti regioniniai profesinio rengimo padaliniai, teikiantys pirminio ir tęstinio profesinio mokymo programas jaunimui bei suaugusiems. Marijampolės profesinio rengimo centro 2018-2020 metų strateginiame plane numatyta iki 2020 m. renovuoti Marijampolės profesinio rengimo centro Vilkaviškio skyriaus mokomuosius pastatus, kad būtų galimybė profesinio mokymo dalį vykdyti viename pastate. 2018 m. kovo 29 d. Švietimo ir mokslo ministro įsakymu Nr.V-305 „Dėl valstybinių profesinio mokymo įstaigų, kuriose švietimo ir mokslo ministerija įgyvendina savininko (dalininko) teises ir pareigas, tinklo vystymo 2018-2020 metų bendrojo plano patvirtinimo“ numatyta 2020 metais likviduoti Marijampolės profesinio rengimo centro Vilkaviškio skyrių. Marijampolės profesinio rengimo centro Vilkaviškio skyriaus veikla atitiko ir atitinka šiuos poreikius ir lūkesčius.

Nepalanki demografinė situacija Vilkaviškio ir K. Naumiesčio savivaldybėse.

Įstaigos perspektyvos:

Marijampolės profesinio rengimo centras – modernus, lankstus ir atviras pozityviai kaitai, tenkinantis Lietuvos ir Marijampolės regiono asmenų pirminio ir tęstinio profesinio mokymo, bendrojo ugdymo poreikius ir interesus, besiorientuojantis į Marijampolės regiono infrastruktūros kaitą, siekiantis tapti lyderiu tarp šalies profesinio mokymo įstaigų.

Marijampolės regione esant dideliui potencialiai mokytinų darbingo amžiaus asmenų, taip pat dominuojant paslaugų sektoriui ir esant itin reikšmingiems žemės ūkio ir pramonės sektoriams, šiame regione yra palanki ir perspektyvi aplinka vystyti paslaugų, žemės ūkio ir inžinerinės pramonės sektorių specialistų rengimą, kadangi šių sričių mokymo paslaugų poreikio potencialas Marijampolės regione yra akivaizdžiai didelis. Pastarąją prielaidą sustiprina dar ir minimų sektorių mokymo programų paklausa Marijampolės profesinio rengimo centre bei prognozuojamas pakankamas pirminio profesinio mokymo paslaugų gavėjų srautas per ateinančius penkerius metus. Be to, sektorinio praktinio mokymo centro plėtra suteikia prielaidas koncentruoti profesinio ugdymo potencialą.

Geografinio išsidėstymo požiūriu vertinant iš profesinio mokymo prieinamumo pozicijų profesinio mokymo taškų skaičius Marijampolės regione yra optimalus. Siekiant Marijampolės profesinio rengimo centro tinklo optimizavimo tikslinga išlaikyti Vilkaviškio skyrių teikiantį kokybiškas švietimo paslaugas bei tenkinantį rajono darbo rinkos poreikius.

Marijampolės regione profesinio mokymo tinklo pertvarka įgyvendinta, papildomai įvertinus demografinę situaciją, bendrojo ugdymo bei aukštojo mokslo tinklo pertvarkos kontekstą, siūloma Marijampolės profesinio rengimo centrą, besiorientuojantį į regiono infrastruktūros kaitą išlaikyti kaip nedalomą ir vientisą, siekiantį tapti lyderiu tarp šalies profesinio mokymo įstaigų.

Marijampolės profesinio rengimo centro direktorius

 Gražvydas Juodišius

MAŽEIKIŲ POLITECHNIKOS MOKYKLA

2018 metų veiklos ataskaita

Mokymo įstaigos darbuotojai

Bendras darbuotojų skaičius 2019.01.01 – 134.

Iš jų:

profesijos mokytojų – 42.

bendrojo ugdymo mokytojų – 30.

specialiųjų pedagogų – 0.

socialinių pedagogų – 1.

psichologų – 1.

Kvalifikacijos tobulinimas

Kvalifikacija	Proc. nuo bendro profesijos mokytojų skaičiaus		Pokytis lyginant su 2017 metais (+ / -)	Proc. nuo bendro bendrojo ugdymo mokytojų skaičiaus		Pokytis lyginant su 2017 metais (+ / -)
	2018 m.	2017 m.		2018 m.	2017 m.	
Vyresniųjų mokytojų	54,76	48,78	+5,98	40,00	48,39	-8,39
Mokytojų metodininkų	19,05	21,95	- 2,90	36,67	29,03	+7,64
Mokytojų ekspertų	0	0	0	0	0	0
Neatestuotų mokytojų	26,19	29,27	-3,08	23,33	22,58	+0,75

Bendrojo ugdymo programų įgyvendinimas

Mokinių pažangumas:

Mokslo metai / Programa	2017–2018	2016–2017	Pokytis lyginant su 2016–2017 (+ / -)
	Pažangumas proc.		
Pagrindinio ugdymo programa	0	0	0
Vidurinio ugdymo programa	94,49	97,00	- 2,59

Mokyklinių brandos egzaminų rezultatų suvestinė:

Egzaminas	2018 m.			Išlaikė (proc.) 2017 m.	Pokytis lyginant su 2017 m. (+ / -)
	Laikė	Išlaikė	Išlaikė (proc.)		
Technologijos	137	137	100	x	x
Menai	0	0	0	x	x
Lietuvių kalba ir literatūra	154	149	96,75	x	x
Iš viso	291	286	98,28	x	x

Valstybinių brandos egzaminų rezultatų:

Egzaminas	2018 m.			Išlaikė (proc.) 2017 m.	Pokytis lyginant su 2017 (+ / -)
	Laikė	Išlaikė	Išlaikė (proc.)		
Istorija	14	13	92,86	x	x
Geografija	8	8	100	x	x
Informacinės technologijos	2	2	100	x	x
Anglų kalba	41	41	100	x	x
Lietuvių kalba ir literatūra	8	7	87,50	x	x
Matematika	12	7	77,78	x	x
Fizika	1	0	0	x	x
Iš viso:	86	78	90,70	x	x

Pagrindinio ir vidurinio išsilavinimo įgijimas:

Dvyliktokų skaičius 2017–2018 m. m. pabaigoje	Brandos atestatus gavusių mokinių skaičius 2018 m.	Brandos atestatus gavusių mokinių dalis (proc.) 2018 m.	Brandos atestatus gavusių mokinių dalis (proc.) 2017 m.	Pokytis lyginant su 2017 m. (+ / -)	Dešimtokų skaičius 2017-2018 m. m. pabaigoje	Pagrindinio išsilavinimo pažymėjimus gavusių mokinių skaičius 2018 m.	Pagrindinio išsilavinimo pažymėjimus gavusių mokinių dalis (proc.) 2018 m.	Pagrindinio išsilavinimo pažymėjimus gavusių mokinių dalis (proc.) 2017 m.	Pokytis lyginant su 2017 m. (+ / -)
213	156	73,24	85,00	-13,84	0	0	0	0	0

Profesinio mokymo programų įgyvendinimas**2018–2019 m. m. vykdomos pirminio profesinio mokymo programos**

Programos pavadinimas	Valstybinis kodas	Mokinių skaičius 2019.01.01			Įmonės, kurioje vykdoma pameistrių praktinio mokymo dalis, jei vykdoma pameistrystė, pavadinimas
		Iš viso	Iš jų pameistrių	Iš jų turinių specialiųjų ugdymosi poreikių	
Agroserviso darbuotojo	(330081107)	22	0	0	-
Apdailininko (statybininko)	(217073201)	29	0	29	-
Apdailininko (statybininko)	(330073202)	29	0	0	-
Apdailininko (statybininko) modulinė	(M43073202)	48	0	0	-
Apeigų ir švenčių organizatoriaus	(330101303)	53	0	0	-
Aplinkos apsaugos darbuotojo	(330071201)	24	0	0	-
Apskaitininko ir kasininko modulinė	(M44041101)	19	0	0	-

Elektromontuotojo	(330071302)	51	0	0	-
Interjero apipavidalintojo	(330021202)	16	0	0	-
Interjero apipavidalintojo modulinė	(M44021201)	18	0	0	-
Konditerio	(440101305)	15	0	0	-
Naftos produktų operatoriaus	(440071101)	16	0	0	-
Smulkiojo verslo organizatoriaus	(440041703)	17	0	0	-
Sporto klubo veiklos organizatoriaus	(440041704)	16	0	0	-
Suvirintojo	(330071505)	77	0	0	-
Technikos priežiūros verslo darbuotojo	(330071612)	42	0	0	-
Technikos priežiūros verslo darbuotojo modulinė	(M43071603)	20	0	0	-
Technikos priežiūros verslo darbuotojo modulinė	(M44071605)	17	0	0	-
Virėjo modulinė	(M43101302)	31	0	0	-
Vizualinės reklamos gamintojo modulinė	(M43041401)	22	0	0	-

2018–2019 m. m. vykdomos tęstinio profesinio mokymo programos (kai mokiniai priimti pagal švietimo ir mokslo ministro/ patvirtintą priėmimo planą)

Programos pavadinimas	Valstybinis kodas	Mokinių skaičius 2019.01.01			Įmonės, kurioje vykdoma pameistrių praktinio mokymo dalis, jei vykdoma pameistrystė, pavadinimas
		Iš viso	Iš jų turinių specialiųjų ugdymosi poreikių	Iš jų pameistrių	
-	-	-	-	-	-

Profesinio mokymo organizavimas asmenims pagal Užimtumo tarnybos, Neįgalumo ir darbingumo nustatymo tarnybos prie SAMD siuntimus ir kitų institucijų skirtą finansavimą (išskyrus tuos asmenis, kurie priimti pagal švietimo ir mokslo ministro patvirtintą priėmimo vietų planą) (asmenų skaičius) nuo 2018-01-01 iki 2018-12-31		Iš viso
pagal formaliojo profesinio mokymo programas	pagal neformaliojo profesinio mokymo programas	
-	-	-

Kompetencijų vertinimas

Eil. Nr.	Mokymo programos pavadinimas ir valstybinis kodas (2018 m.)	Baigiamoj o kurso mokinių skaičius (2018 m.)	Iš jų dalyvavo kompetencijų vertinime ir įgijo kvalifikaciją (2018 m.)			Įgijo kvalifikaciją (2017 m.)	Pokytis lyginant su 2017 m.
			Mokinių skaičius	Proc.	Kvalifikacijos įvertinimo vidurkis (teorinė/praktinė)		

					dalis		(+ / -)
1	Apdailininko (statybininko) mokymo programa (330073202)	18	18	100	7/8	x	x
2	Elektromontuotojo mokymo programa (330071302)	13	12	92,3 1	6/7	x	x
3	Interjero apipavidalinimo mokymo programa (330021202)	20	19	95,0 0	8/8	X	X
4	Maitinimo ir apgyvendinimo paslaugų teikėjo mokymo programa (330101305)	20	18	90,0 0	7/8	X	X
5	Prekybos įmonių vadybininko padėjėjo mokymo programa (330041708)	14	14	100	7/8	X	X
6	Suvirintojo mokymo programa (330071505)	24	24	100	6/8	X	X
7	Technikos priežiūros verslo darbuotojo mokymo programa (330071612)	23	22	95,6 5	6/8	X	X
8	Apeigų ir švenčių organizatoriaus mokymo programa (440101303)	23	12	52,1 7	9/9	X	X
9	Apskaitininko ir kasininko modulinė profesinio mokymo programa (M44041101)	24	20	83,3 3	9/9	X	X
10	Elektros įrenginių elektromechaniko	20	18	90,0 0	8/8	X	X

	mokymo programa (440071307)						
11	Mūrininko modulinė profesinio mokymo programa (M44073203)	26	25	96,1 5	7/7	x	x
12	Smulkiojo verslo organizatoriaus mokymo programa (440041703)	26	25	96,1 5	7/6	X	X
13	Sporto klubo veiklos organizatoriaus mokymo programa (440041704)	20	16	80,0 0	9/7	X	X
14	Suvirintojo mokymo programa (440071502)	27	25	92,5 9	8/9	X	X
Iš viso		298	268	89,9 3	7/8	x	x

Mokinių įsidarbinimas (2018 m. lapkričio 1 d.) ir palyginimas su (2017 m. lapkričio 1 d.)

Programos pavadinimas (valstybinis kodas)	Baigusiųjų programą 2018 m. skaičius	Iš baigusiųjų 2018 m.									Buvusi situacija 2017.11.01
		Dirba			Mokosi kitoje programoje				Nedirba ir nesimoko	Kita	
		Dirbančiųjų skaičius	Iš jų pagal įgytą kvalifikaciją	iš jų proc.	Iš viso	Iš jų profesinio mokymo įstaigose	Iš jų aukštosiose mokyklose				
Apdailininko (statybininko) mokymo programa (330073202)	18	16	15	83,33	0	0	0	2	0	0	x

Elektromontuotojo mokymo programa (330071302)	12	10	10	83,33	2	0	2	0	0	0	x
Interjero apipavidalintojo mokymo programa (330021202)	19	15	14	73,68	4	2	2	0	0	0	x
Maitinimo ir apgyvendinimo paslaugų teikėjo mokymo programa (330101305)	18	15	14	77,78	0	0	0	1	1	1	x
Prekybos įmonių vadybininko padėjėjo mokymo programa (330041708)	14	12	9	64,29	2	0	2	0	0	0	x
Suvirintojo mokymo programa (330071505)	24	21	19	79,17	0	0	0	3	0	0	x
Technikos priežiūros verslo darbuotojo mokymo programa (330071612)	22	19	18	81,82	0	0	0	2	0	1	x
Apeigų ir švenčių organizatoriaus mokymo programa (440101303)	12	11	9	75,00	1	0	1	0	0	0	x
Apskaitininko ir kasininko modulinė profesinio mokymo programa (M44041101)	20	20	15	75,00	0	0	0	0	0	0	x
Elektros įrenginių elektromechaniko mokymo programa (440071307)	18	17	16	88,89	0	0	0	1	0	0	x

Mūrininko modulinė profesinio mokymo programa (M44073203)	25	23	21	84,00	0	0	0	2	0	0	x
Smulkiojo verslo organizatoriaus mokymo programa (440041703)	25	21	18	72,00	1	0	1	1	1	1	x
Sporto klubo veiklos organizatoriaus mokymo programa (440041704)	16	13	9	56,25	3	0	3	0	0	0	x
Suvirintojo mokymo programa (440071502)	25	22	21	84,00	1	1	0	1	0	1	x
Iš viso	268	235	208	77,61	14	3	11	13	2	4	x

Sektorinių praktinio mokymo centrų veikla 2018 metais ir lyginimas su 2017 metais

* – lentelės pildė profesinio mokymo įstaigos turinčios SPMC

** – lentelę pildė profesinio mokymo įstaigos neturinčios SPMC

Praktinio mokymo organizavimas šios profesinio mokymo įstaigos mokiniams, mokytojams:*

Pirminio, tęstinio profesinio mokymo programos pavadinimas (kodas)	Mokinių skaičius 2018 metais	Proc. nuo bendro mokinių skaičiaus 2018 metais	Proc. nuo bendro mokinių skaičiaus 2017 metais	Mokinių pokytis lyginant su 2017 m. (+ / -)	Valandų skaičius vienam mokiniui 2018 metais	Mokytojų skaičius 2018 metais	Valandų skaičius vienam mokytojui 2018 metais
			x	x			
			x	x			
Iš viso							

Praktinio mokymo organizavimas kitų profesinio mokymo įstaigų (toliau – PMĮ) mokiniams, mokytojams:*

PMĮ pavadinimas	Pirminio, tęstinio profesinio mokymo programos pavadinimas (kodas)	Mokinių skaičius 2018 metais	Mokinių skaičius 2017 metais	Mokinių pokytis lyginant su 2017 m. (+ / -)	Valandų skaičius vienam asmeniui 2018 metais	Mokytojų skaičius 2018 metais	Valandų skaičius vienam asmeniui 2018 metais
			x	x			

			X	X			
	Iš viso						

Praktinio mokymo organizavimas kolegijų, universitetų studentams, dėstytojams:*

Mokymo įstaigos pavadinimas	Studijų programos pavadinimas	Studentų skaičius 2018 metais	Studentų skaičius 2017 metais	Studentų pokytis lyginant su 2017 m. (+ / -)	Valandų skaičius vienam asmeniui 2018 metais	Dėstytojų skaičius 2018 metais	Valandų skaičius vienam asmeniui 2018 metais
			X	X			
			X	X			
	Iš viso						

Praktinio mokymo organizavimas bendrojo ugdymo mokyklų mokiniams:*

Bendrojo ugdymo mokyklos pavadinimas	Mokinių skaičius 2018 metais	Mokinių skaičius 2017 metais	Mokinių pokytis lyginant su 2017 m. (+ / -)	Valandų skaičius vienam asmeniui 2018 metais	Vykdytų (planuojamų) užsiėmimų SPMC paskirtis: technologijų pamokų organizavimas, profesinis orientavimas ir kt.	Pastabos (nurodykite ar turite sudarytas sutartis (reg. Nr.) su bendrojo ugdymo mokyklomis dėl technologijų pamokų organizavimo)
		X	X			
		X	X			
	Iš viso					

Kvalifikacijos tobulinimo renginių organizavimas įmonių darbuotojams:*

Įmonės (juridinio asmens pavadinimas)	Darbuotojų skaičius 2018 metais	Darbuotojų skaičius 2017 metais	Darbuotojų pokytis lyginant su 2017 m. (+ / -)	Valandų skaičius vienam darbuotojui 2018 metais
	Iš viso			

Profesinio mokymo įstaigų, turinčių SPMC, mokiniai siunčiami į kitus SPMC, kai praktiniam mokymui vykdyti nėra atitinkamo savo profesinio mokymo įstaigoje SPMC:*

PMĮ, į kurią nukreipiami mokiniai, pavadinimas	Pirminio, tęstinio profesinio mokymo programos pavadinimas (kodas)	Mokinių skaičius 2018 metais	Mokinių skaičius 2017 metais	Mokinių pokytis lyginant su 2017 m. (+ / -)	Valandų skaičius vienam mokiniui 2018 metais
			X	X	
			X	X	
	Iš viso				

PMĮ, neturinčios SPMC, mokiniai siunčiami į kitų PMĮ SPMC:**

PMĮ, į kurią nukreipiami mokiniai, pavadinimas	Pirminio, tęstinio profesinio mokymo programos pavadinimas (valstybinis kodas)	Mokinių skaičius 2018 metais	Mokinių skaičius 2017 metais	Mokinių pokytis lyginant su 2017 m. (+ / -)	Valandų skaičius vienam mokiniui 2018 metais
VšĮ Telšių PRMC	Mūrininko modulinė profesinio mokymo programa (M44073203)	123	x	x	28
VšĮ Telšių PRMC	Apdailininko (statybininko) mokymo programa (330073202)	156	x	x	42
VšĮ Telšių PRMC	Apdailininko (statybininko) modulinė mokymo programa (M43073202)	123	x	x	35
Plungės TVM	Technikos priežiūros verslo darbuotojo mokymo programa (330071612)	57	x	x	21
Šiaulių PRC	Elektromontuotojo mokymo programa (330071302)	76	x	x	21
Šiaulių PRC	Suvirintojo mokymo programa (330071505)	85	x	x	21
Iš viso		620	x	x	171

Mokinių „nubyrėjimas“

	2017–2018 m. m.			Dalis (proc.) nuo visų 2016–2017 m. m. besimokiusių mokinių	pokytis (proc.) lyginant su 2016-2017 m. m. (+ / -)
	Mokinių skaičius 09.01	Išbrauktų mokinių skaičius per m. m.	Dalis (proc.) nuo visų mokinių		
	734				
Išbraukta iš mokinių sąrašų iš viso		162	22,07	x	x
Iš jų:					
Perejo mokytis į kitas mokyklas		17	2,32	x	x
Pakeitė gyvenamąją vietą		0	0	x	x
Dėl vaikų auginimo		12	1,64	x	x
Dėl ligos		1	0,14	x	x
Dėl nepažangumo		15	2,04	x	x
Dėl pamokų nelankymo		5	0,68	x	x

Dėl sunkių materialinių sąlygų		0	0	x	x
Išvyko į užsienį		33	4,50	x	x
Įsidarbino		26	3,54	x	x
Dėl kitų priežasčių		18	2,45	x	x
Dėl neatliktos baigiamosios praktikos		18	2,45	x	x
Dėl neatvykimo į kompetencijų vertinimą		15	2,04	x	x
Dėl karinės tarnybos		1	0,14	x	x
Dėl mirties		1	0,14	x	x

Mokinių lankomumas:

Vidutiniškai 1 mokinis per 2017–2018 mokslo metus praleido iš viso pamokų	Vidutiniškai 1 mokinis per 2016–2017 mokslo metus praleido iš viso pamokų	Pokytis lyginant su 2016–2017 mokslo metais (+ / -)	Vidutiniškai 1 mokinis per 2017–2018 mokslo metus praleido pamokų dėl nepateisinamų priežasčių	Vidutiniškai 1 mokinis per 2016–2017 mokslo metus praleido pamokų dėl nepateisinamų priežasčių	Pokytis lyginant su 2016–2017 mokslo metais (+ / -)
174	158	+16	134	119	+15

Neformalusis vaikų švietimas

Mokinių, lankančių neformaliojo vaikų švietimo ugdymo būrelius PMĮ 2018–2019 m. m., skaičius 207 ir dalis 34,39 (proc.) nuo visų besimokančiųjų PMĮ – (dalis proc. nuo besimokiusių 2017–2018 m. m. skaičius 308 ir dalis 43,50 proc.).

Valandų, skirtų neformaliajam ugdymui 2018–2019 m. m., panaudojimas: skirta 1911 val., panaudota 1566 val.

Valandų, skirtų neformaliajam ugdymui 2017–2018 m. m., panaudojimas: skirta 1849 val., panaudota 1822 val.

Dalyvavimas tarptautiniuose projektuose (projektų pavadinimai, dalyvių skaičius)

Eil. Nr.	Projekto pavadinimas	Data	Priimančioji šalis	Dalyvių skaičius 2018 metais	Dalyvių skaičius 2017 metais	Dalyvių pokytis lyginant su 2017 metais (+ / -)
1	Erasmus+ KA1 programos asmenų mobilumo projektas „Praktinių įgūdžių ir kompetencijų tobulinimas darbo	2018 m. vasario 24–kovo 17 d.	Italija	6		
		2018 m. vasario 25–kovo 17 d.	Portugalija	6	x	x
		2018 m.	Ispanija	8		

	vietoje“ Nr. 2017-1-LT01-KA102-034887.	kovo 3–24 d.				
2	Erasmus+ KA1 programos asmenų mobilumo projektas „Meistriškumas, tradicijos ir inovacijos per partnerystę ir tarptautiškumą profesiniame mokyme“ Nr. 2017-1-LT01-KA102-035099.	2018 m. kovo 18–24 d. 2018 m. gegužės 6–13 d.	Danija Malta	2 2	x	x
3	Erasmus+ KA1 programos asmenų mobilumo projektas „Profesinių gebėjimų tobulinimas per tarptautinę patirtį“ Nr. 2017-1-LT01-KA102-035140.	2018 m. vasario 18–kovo 17 d. 2018 m. vasario 18–kovo 17 d.	Portugalija Vokietija	3 2	x	x
4	Erasmus+ Leonardo da Vinci programos asmenų mobilumo projektas „Darbu grindžiamas mokymasis – profesinio mokymo ateitis“ Nr. 2018-1-LT01-KA102-046777.	2018 m. gruodžio 2–8 d.	Vokietija	3	x	x
Iš viso:				32	x	x

Nacionaliniai ir tarptautiniai profesinio meistriškumo konkursai

Organizavimas nacionalinių ir tarptautinių profesinio meistriškumo konkursų 2018 metais

Įsakymu patvirtinto konkurso pavadinimas (potv. Nr.)	Mokyklų dalyvių skaičius	Profesijos mokytojų skaičius	Mokinių skaičius	Konkurso vieta	Laimėtos vietos
0	0	0	0	0	0

Dalyvavimas nacionaliniuose ir tarptautiniuose profesinio meistriškumo konkursuose

2018 metais

Įsakymu ar potvarkiu (Nr.) patvirtinto konkurso pavadinimas	Dalyvavusių profesijos mokytojų skaičius	Dalyvavusių mokinių skaičius	Konkurso vieta	Laimėtos vietos
Direktorius 2018-02-13 įsakymas Nr. D1-BP-34 Regioninis Apskaitininko ir kasininko profesinio meistriškumo konkursas (VšĮ Raseinių TVM, 2018-02-14)	1	3	I vieta	I vieta
Direktorius 2018-03-21 įsakymas Nr. D1-BP-94 2018-03-21 Tarptautinis profesinio meistriškumo konkursas „Statybininkas 2018“ (VšĮ Vilniaus SRC Viršuliškių skyrius)	1	2	V	-
Direktorius 2018-04-17 įsakymas Nr. D1-BP-115 Nacionalinis profesinio meistriškumo konkursas „Profesionaliausias prekybininkas“ (Šiaulių PRC, 2018-04-17)	2	4	Padėka	-
Direktorius 2018-10-03 įsakymas Nr. D1-BP-264 Tarptautinis profesinio meistriškumo konkursas „Geriausias jaunas artojas 2018“ (Joniškio ŽŪM, 2018-10-03, 04)	1	2	VII	-
Direktorius 2018-12-13 įsakymas Nr. D1-BP-351 Nacionalinis profesinio meistriškumo konkursas „Apdailininkas (statybininkas) 2018, (Kėdainių PRC, 2018-12-14)	1	2	II vieta	II vieta Švietimo ir mokslo ministerijos II laipsnio diplomas

Dalyvavimas parodoje „Studijos 2018“

„Studijos 2018“ atstovauta pagal **apdailininko (statybininko)** ir **virėjo** profesijas.

Pagal apdailininko (statybininko) profesinio mokymo programą, tema „Plytelių klojimas gyvai“, atstovavo 3 mokiniai ir 5 mokytojai.

Pagal virėjo modulinę profesinio mokymo programą, tema „Konditerijos gaminių dekoravimas“, atstovavo 4 mokiniai ir 8 mokytojai.

Atvirų durų dienų organizavimas

Mažeikių politechnikos mokykla 2018 m. balandžio 18 d. tradiciškai pakvietė į atvirų durų dienos renginį, kuris prasidėjo mokyklos aktų salėje. Lietuvišku šokių ir skambia daina susirinkusius pasveikino mokyklos šokėjos ir dainininkai. Ekrane buvo demonstruojamas filmukas apie mokyklą. Renginio vedėjas karjeros koordinatorius Vaidas Andrijauskas linksmiai bendravo su

mokiniais ir mokytojais iš kitų miesto mokyklų, akcentavo, kad žmogus savo kelio ieško visą gyvenimą, pakvietė susipažinti su mokykla, specialybėmis, „prisimatuoti“ būsimą profesiją ir birželio mėnesį pasirinkti mokymąsi mūsų mokykloje. Atvykusius į atvirų durų renginį pasveikino mokyklos direktorė Vida Lumpickienė. Ji pažymėjo, kad nežinojimas, koku keliu pasukti, yra natūralus dalykas, todėl į pagalbą ateina atvirų durų dienos. „Sužinosite visą informaciją apie mokyklą, priėmimo sąlygas, susipažinsite su mokiniais ir mokytojais. Geriau vieną kartą pamatyti negu 100 kartų išgirsti“, – sakė direktorė ir palinkėjo tinkamai pasirinkti profesiją, baigti mokyklą, įsidarbinti ir toliau siekti karjeros. Gimnazijos skyriaus vedėja Snieguolė Kiškėnienė kalbėjo apie mokykloje veikiančią gimnazijos skyrių: „Mokiniai pas mus, kaip ir kitose gimnazijose, mokosi pagal vidurinio ugdymo programą, renkasi egzaminus ir, sėkmingai juos išlaikę, gauna brandos atestatą. Šiemet bus renkama 9 (I-a gimnazijos) klasė, todėl kviečiami ir baigusieji 8 klases. Jie čia galės įgyti pagrindinį išsilavinimą, susipažinti su profesijomis.“ Su mokyklos projektine veikla supažindino statybos profesinio mokymo skyriaus vedėja ir projektų vadovė Erika Pusvaškė, ji papasakojo, kad mokiniai turi galimybę įsitraukti į darbo rinką, dalyvauti atrankose ir vykti stažuotis į užsienį. Ten mokiniai atlieka praktiką, tobulina savo bendruosius ir profesinius gebėjimus, gilina profesines žinias, susipažįsta su kitų šalių kultūra ir parsiveža daug įspūdžių. Renginio vedėjas pastebėjo, kad baigusieji mūsų mokyklą gauna du dokumentus: brandos atestatą ir profesinio mokymo diplomą. Mokiniais yra mokama stipendija, galima skaniai pavalgyti mokyklos valgykloje, apsigyventi mokyklos bendrabutyje. Vykdoma aktyvi popamokinė veikla. Kita renginio dalis buvo skirta susipažinti su mokyklos dirbtuvėmis, kabinetais, pokalbiams su mokytojais ir mokiniais. Pirmame mokyklos aukšte vyko specialybių pristatymai, veikė mokinių darbų parodėlės, vyko įvairios atrakcijos, žaidimai, netrūko ir prizų bei siurprizų. Elektrikų specialybės mokiniai demonstravo apšvietimo standus, apeigų ir švenčių organizatoriai – šviesos efektus, apdailininkai (statybininkai) kvietė pasigaminti paveikslėlius naudojant dekoratyvinį dažymą trafaretu, prekybos įmonių vadybininko padėjėjai pateikė užduotį su prekių pakuotėmis, aplinkos apsaugos darbuotojai siūlė pasitikrinti žinias apie aplinkos taršą, atliekų rūšiavimą. Prie naftos produktų operatoriaus specialybės stalo buvo galima susipažinti su naftos produktais, technologinių įrenginių maketais, o vizualinės reklamos gamintojai kvietė pasigaminti paveikslėlius su būsima specialybe. Suvirintojai atvykusius mokinius sudomino darbais iš metalo. Buvo galima suklijuoti laimės ratą, nusifotografuoti su linksmais knygos Kakė Makė personažais. Įvairias veiklas siūlė bendrojo ugdymo mokytojai, atpažinti chemines medžiagas, atlikti bandymus, stebėti ląsteles per mikroskopą, taip pat jie paruošė netikėtų staigmenų ir kitų įdomybių.

Mažeikių politechnikos mokyklos Viekšnių skyriuje 2018 m. balandžio 19 d. vyko atvirų durų diena, į kurią atvykti kvietėme Mažeikių ir aplinkinių rajonų mokyklų moksleivius, jų tėvelius, mokytojus. Verslo ir paslaugų profesinio mokymo skyriaus vedėja Tatjana Kinčienė susirinkusiems papasakojo apie mokyklą, stojimo ir mokymosi sąlygas. Pristatė specialybes, į kurias bus priimami mokiniai 2018–2019 mokslo metais. Renginio metu svečiams buvo parodyta kompozicija „Profesijos mokinių akimis“. Nuotaikingoje programoje mokiniai pristatė save, pasirinktas profesijas ir bendrai ieškojo galimybių darbo rinkos koridoriuose. Po renginio aktų salėje pakvietėme svečius patiems „pasimatuoti“ profesijas. Mokomuosiuose kabinetuose, laboratorijose, sporto salėje profesijos mokytojai su mokiniais demonstravo praktinius profesinius užsiėmimus, kalbėjosi, atsakė į atvykusių klausimus. Svečiai lankėsi bendrabutyje, valgykloje. Atvirų durų dienos renginys – puiki proga susipažinti su mokykla ir čia ruošiamomis profesijomis.

Socialinė parama mokiniams ir mokinių pavėžėjimas

Eil. Nr.	Socialinės paramos teikimo būdai (pvz.)	Mokinių skaičius	Dalis (proc.) nuo visų mokinių	Parama pinigais
1.	Parama drabužiais	-	-	-

2.	Parama avalyne	-	-	-
3.	Parama maistu	-	-	-
4.	Vienkartinės pašalpos	4	0,66	202,24
5.	Sumažintas bendrabetinio mokesčio 50%	-	-	-
6.	Sumažintas bendrabetinio mokesčio 100%	-	-	-

Mokinių pavėžėjimui skirta – 127 265,00 Eur.

Mokinių skaičius važiuojančių į mokyklą/namą iki 40 km kiekvieną dieną – 184 mokiniai.

Mokinių skaičius važiuojančių į mokyklą/namą savaitgaliais – 19 mokinių.

Biudžeto lėšų panaudojimas 2018 metais

Kiek 2018 m. buvo skirta lėšų profesinio mokymo programoms finansuoti, kompetencijų vertinimui, kitų lėšų ugdymui – 23546,13 Eur (1,2 proc. skirto biudžeto).

Kiek 2018 m. buvo skirta ūkio lėšų – 89213,00 Eur (4,5 proc. skirto biudžeto).

Kiek 2018 m. gauta lėšų bendrabetinių išlaikymui – 25000,00 Eur (1,3 proc. skirto biudžeto).

Kiek 2018 m. PMĮ sutaupė lėšų – 48137,00 Eur.

Kodas	Sąmatos straipsnio pavadinimas	Suma (Eur)
2.1.1.1.1.01	Darbo užmokestis pinigais	
2.1.2.1.1.01	Socialinio draudimo įmokos	1719,00
2.2.1.1.1.05	Ryšių paslaugos	
2.2.1.1.1.06	Transporto išlaikymas	
2.2.1.1.1.08	Spaudiniai	
2.2.1.1.1.10	Kitos prekės	
2.2.1.1.1.11	Komandiruotės	
2.2.1.1.1.15	Ilgalaikio materialiojo turto einamasis remontas	
2.2.1.1.1.16	Kvalifikacijos kėlimas	
2.2.1.1.1.20	Komunalinės paslaugos	
2.2.1.1.1.30	Kitos paslaugos	
2.7.3.1.1.01	Darbdavių socialinė parama pinigais	
2.8.1.1.1.01	Stipendijos	46418,00
	Iš viso:	48137,00

Kiek gauta 2018 m. ES lėšų ir kokiems tikslams

Gauta ES lėšų 29916,00 Eur (fondas pervadė į mokyklos banko sąskaitą projektui įgyvendinti 80 proc. – 23 932,80 Eur) pagal projektą Nr. 2018-1-LT01-KA102-046777 „Darbu grindžiamas mokymasis – profesinio mokymo ateitis“.

PMI finansinės pajamos už teikiamas mokymo ir kitas paslaugas:

Metai	Visos pajamos, tūkst. eurų	Gauta pajamų, tūkst. eurų	
		Už suteiktas mokymo priemones ir paslaugas	Už kitas priemones ir teiktas paslaugas
2018	58,7	23,0	35,7
2017	68,6	23,1	45,5
Pokytis lyginant su 2017 metais (+ / -)	-9,9	x	x

Paslaugų aprašymas:

Gautos pajamos už mokymo paslaugas: traktorininkų kursai, ūkininkavimo pradmenų kursai, kompetencijų tobulinimo kursai.

Gautos kitos pajamos: parduotos prekės (daugiausia grūdai – 8,1 tūkst. Eur), patalpų nuoma, vandens bokšto nuoma, aikštelių nuoma.

Bendradarbiavimas su socialiniais partneriais ir savivaldybėmis

Su Šiaulių valstybine kolegija bendras siekis formaliojo švietimo būdu įgytų kompetencijų pripažinimo kaip studijų programos dalies asmenims, norintiems tęsti studijas kolegijoje.

Su Šiaulių pramonės prekybos ir amatų rūmais bei Lietuvos Respublikos Žemės ūkio rūmais bendras siekis dėl sąlygų organizuojant kompetencijų vertinimą ir informacijos teikimas, siekiant užtikrinti profesinio mokymo kokybę.

Glaudus bendradarbiavimas su AB „Specializuota komplektavimo valdyba“, UAB „Mažeikių Varduva“, UAB „Topenerga“. Neatlygintinai skiriama parama (įvairios statybinės medžiagos, įrankiai ir kitos priemonės).

Bendradarbiavimas siekiant sudaryti sąlygas mokiniams atlikti praktinį mokymą bei praktiką, supažindinti su įmonėje diegiamomis naujomis technologijomis: UAB „Pas Evaldą“, UAB „Deimra“, UAB „Topenerga“, UAB „Mažesta“, AB „Orlen Lietuva“, AB „Axis Industries“ Mažeikių skyrius, UAB „Western Fabrication“ ir kt.

Glaudžiai bendradarbiaujame su Seimo nariu Kęstučiu Bartkevičiumi, Mažeikių rajono savivaldybės meras Antanas Tenys dalyvauja svarbiausiuose mokyklos renginiuose.

Viešnių skyriuje vyksta pasitarimai su Viešnių seniūnu Kornelijumi Kryžiumi.

Mokykla aktyviai dalyvauja rajono savivaldybės organizuojamuose renginiuose, konkursuose, olimpiadose, sportinėse varžybose.

Kartu su Mažeikių Verslininkų asociacija organizuojame bendrus projektus, renginius.

Mokykla palaiko glaudų ryšį su miesto ugdymo įstaigomis, jų vadovais (dalyvaujama Švietimo skyriaus ugdymo įstaigų vadovų pasitarimuose).

Bendradarbiaujame su Mažeikių rajono savivaldybės administracijos Švietimo skyriumi ir Telšių teritorinės darbo biržos Jaunimo užimtumo skyriaus Mažeikių Jaunimo darbo centru organizuojant aukštųjų ir profesinių mokyklų mugę „Karjeros avilys“. Mugės tikslas yra didinti profesinio mokslo Lietuvoje prestižą, stiprinti jaunimo mokymosi motyvaciją, pristatyti karjeros galimybes ir perspektyvas, baigus profesinę mokyklą.

Socialinė pedagogė metodininkė Ineta Grinkevičienė yra rajono socialinių pedagogų metodininkų būrelio pirmininkė.

Mokytojai dalyvauja olimpiadų, lietuvių kalbos valstybinio egzamino vertinime.

Mokykla, kartu su socialiniais partneriais Mažeikių verslininkų asociacija ir VšĮ „Versli Lietuva“, prekybos centre „Eifelis“ kasmet organizuoja amatų mugę „Kurkime Kalėdų stebuklą kartu“, kurioje dalyvauja Telšių ir Šiaulių apskričių bendrojo ugdymo mokyklos.

Bendradarbiaujame su Telšių teritorinės darbo biržos Mažeikių skyriumi, dalyvaujame Jaunimo garantijų iniciatyvos įgyvendinimo komisijoje ir jų posėdžiuose.

Vyksta bendri renginiai su Jaunimo darbo centrais (JDC) prie teritorinių darbo biržų (Mažeikių ir Akmenės).

Svarbiausi įstaigos pasiekimai ir problemos

Pasiekimai: įgyvendinant valstybinę švietimo strategiją, Švietimo ir mokslo ministerija skyrė lėšų 75 tūkst. Eur Mažeikių politechnikos mokyklos (Ventos g.18, Mažeikiai) pastato stogo remonto, apšiltinimo darbams atlikti ir 25 tūkst. Eur bendrabučio remontui (Ventos g.12, Mažeikiai). Bendrabutyje suremontuota 3 aukšto 6 kambariai su koridoriukais.

Įsigyta 21 kompiuterių darbo vieta (11,00 tūkst. Eur).

Įsigytas automobilis VW N CRAFTER 50 2,0 TDI (42,1 tūkst. Eur.)

Panaudojant sutaupytas biudžeto lėšas (101,6 tūkst. Eur):

1. mokykloje pakeisti 32 vnt. langų (26,7 tūkst. Eur);

2. Vieکشnių skyriuje atlikti koridoriaus remonto darbai 11,9 (tūkst. Eur);

3. nupirkti nauji baldai bendrabutyje (Ventos g. 12, Mažeikiai) (3,0 tūkst. Eur);

4. įsigyta baldų kabinetams (7,6 tūkst. Eur);

5. apmokėta už komunalines paslaugas (50,0 tūkst. Eur);

6. įsigyta įvairių prekių mokyklos ūkinei veiklai plėtoti (2,4 tūkst. Eur).

2018 m. vasario 16-ąją mokyklos bendruomenei Mažeikių rajono savivaldybės mero įteikta nominacija „2017 metų kūrybinė iniciatyva“. Mokyklos bendruomenė kasmet Kalėdų švenčių laikotarpiu padeda puošti Mažeikių miestą ir kurti šventinę nuotaiką. Inovatyvūs puošybos elementai atnaujina ir gražina miestą.

Regioninis Apskaitininko ir kasininko profesinio meistriškumo konkursas, VšĮ Raseinių TVM (I vieta).

Nacionalinis profesinio meistriškumo konkursas „Apdailininkas (statybininkas) 2018, Kėdainių PRC (II vieta), Švietimo ir mokslo ministerijos II laipsnio diplomai.

Valstybinio anglų kalbos egzamino įvertinimas 100 balų (12 klasės AP-57 grupės mokinyš Šarūnas Kižys).

Šiaulių regiono profesinio mokymo mokyklų finalinės futbolo varžybos (II vieta).

Šiaulių regiono profesinio mokymo mokyklų finalinės šaškių-šachmatų varžybos. Vaikinių šaškių komanda (III vieta).

Šiaulių regiono profesinio mokymo mokyklų finalinės futbolo varžybos (II vieta).

Respublikinės „Lietuvos kulinarijos ir etninio paveldo išsaugojimas ir puoselėjimas“ varžytuvės Vilniuje Lietuvos mokinių neformaliojo švietimo centre (I vieta).

Respublikinės „Lietuvos kulinarijos ir etninio paveldo išsaugojimas ir puoselėjimas“ varžytuvės Vilniuje Lietuvos mokinių neformaliojo švietimo centre (II vieta).

Respublikinis AB „SKV“ konkursas Lietuvos 100-mečiui paminėti. Įmonė išrinko du geriausius darbus, vienas iš jų – mūsų mokyklos. Nugalėtojai gavo 2 vnt. atsarginių maitinimo šaltinius „Powerbank“ ir darbo puskombinezonus su MITTO logotipu.

Respublikinė metodinė-praktinė konferencija „Profesijos mokytojo vaidmuo ruošiant kvalifikuotą specialistą“.

Septinti metai mokykloje vyksta penkių dienų renginiai „Verslumo savaitė“.

Organizuojama amatų mugė „Kurkime Kalėdų stebuklą kartu“ Šiaulių regiono ir Telšių apskrities ugdymo įstaigoms.

Švietimo mainų paramos fondas organizavo seminarą „2018 m. programos „Erasmus+“ profesinio mokymo sektoriaus mobilumo projektų dotacijų gavėjams“. Pranešimas

„Mokinių kalbinis parengimas „OLS“. Geroji patirtis – Mažeikių politechnikos mokyklos pavyzdžiu“. Pranešimo metu dalintasi Online Linguistic Support „OLS“ naudojimosi, sistemos valdymo, mokinių parengimo prieš atliekant užduotis patirtimi.

Problemos: didėja mokinių „nubyrėjimas“, blogas pamokų lankomumas; mokymosi priemonių ir modernios įrangos trūkumas; neaktyvus tėvų dalyvavimas mokyklos veikloje; didėjantis besimokančiųjų išvykimas į užsienį; mažėjantis kai kurių specialybių populiarumas; techniškai nusidėvėję pastatai.

Istaigos perspektyvos

Kompiuterinio tinklo modernizavimas.

Nuoseklus socialinių partnerių įtraukimas į profesinį mokymą.

Pameistrystės profesinio mokymo organizavimo forma.

Naujų paklausių modulinių profesinio mokymo programų įgyvendinimas.

Jaunų specialistų paieška ir pritraukimas.

Besimokančiųjų tarptautinio mobilumo plėtojimas ir ECVET diegimas.

Bendradarbiavimo tinklo plėtojimas su užsienio partneriais.

Tęstinio ir neformalaus profesinio mokymo plėtojimas.

L. e. direktoriaus pareigas



Stasė Čupkoviienė

PANEVĖŽIO MARGARITOS RIMKEVIČAITĖS PROFESINIO RENGIMO CENTRAS**2018 METŲ VEIKLOS ATASKAITA****Mokymo istaigos darbuotojai**

Bendras darbuotojų skaičius 2019.01.01 – 103

Iš jų:

profesijos mokytojų – 22

bendrojo ugdymo mokytojų – 22

specialiųjų pedagogų- 1

socialinių pedagogų – 1

psichologų - 1

Kvalifikacijos tobulinimas

Kvalifikacija	Proc. nuo bendro profesijos mokytojų skaičiaus		Pokytis lyginant su 2017 metais (+ / -)	Proc. nuo bendro bendrojo ugdymo mokytojų skaičiaus		Pokytis lyginant su 2017 metais (+ / -)
	2018 m.	2017 m.		2018 m.	2017 m.	
Vyr. mokytojų	27,27	45,83	-18,56	27,27	28,21	-0,94
Mokyt. Metodininkų	45,45	37,5	+7,95	54,55	41,03	+13,52
Ekspertų	-	-	-	-	-	-

Bendrojo ugdymo programų įgyvendinimas

Mokinių pažangumas:

Mokslo metai / Programa	2017–2018	2016-2017	Pokytis lyginant su 2016-2017 (+ / -)
	Pažangumas proc.		
Pagrindinio ugdymo programa	79,03	92,54	-13,51
Vidurinio ugdymo programa	73,24	85,71	-12,47

Mokyklinių brandos egzaminų rezultatų suvestinė:

Egzaminas	2018 m.			Išlaikė (proc.) 2017 m.	Pokytis lyginant su 2017 (+ / -)
	Laikė	Išlaikė	Išlaikė (proc.)		
Technologijos	64	63	98	x	x
Menai	-	-	-	x	x
Lietuvių kalba ir literatūra	70	68	97	x	x
Iš viso	134	131	97,8	98,7	-0,9

Valstybinių brandos egzaminų rezultatų:

Egzaminas	2018 m.			Išlaikė (proc.) 2017 m.	Pokytis lyginant su 2017 (+ / -)
	Laikė	Išlaikė	Išlaikė (proc.)		
Lietuvių kalba ir literatūra	1	1	100	x	x
Anglų kalba	17	17	100	x	x
Matematika	4	4	100	x	x
Istorija	1	1	100	x	x
Geografija	2	2	100	x	x
Iš viso:	25	25	100	74	+26

Pagrindinio ir vidurinio išsilavinimo įgijimas:

Dvyliktojų skaičius 2017-2018 m. m. pabaigoje	Brandos atestatus gavusių mokinių skaičius 2018 m.	Brandos atestatus gavusių mokinių dalis (proc.) 2018 m.	Brandos atestatus gavusių mokinių dalis (proc.) 2017 m.	Pokytis lyginant su 2017 m. (+ / -)	Dešimtojų skaičius 2017-2018 m. m. pabaigoje	Pagrindinio išsilavinimo pažymėjimus gavusių mokinių skaičius 2018 m.	Pagrindinio išsilavinimo pažymėjimus gavusių mokinių dalis (proc.) 2018 m.	Pagrindinio išsilavinimo pažymėjimus gavusių mokinių dalis (proc.) 2017 m.	Pokytis lyginant su 2017 m. (+ / -)
92	70	76,08	72,22	+3,86	39	31	79,48	100	-20,52

Profesinio mokymo programų įgyvendinimas

2018–2019 m. m. vykdomos pirminio profesinio mokymo programos

Programos pavadinimas	Valstybinis kodas	Mokinių skaičius 2019.01.01			Įmonės, kurioje vykdoma pameistrių praktinio mokymo dalis, jei vykdoma pameistrystė, pavadinimas
		Iš viso	Iš jų pameistrių	Iš jų turinčių specialiujų ugdymosi poreikių	
Kompiuterių tinklų derintojo modulinė	M43061107	40	-	8	
Multimedijos paslaugų teikėjo modulinė	M44061107	20	-	-	
Virėjo modulinė	M43101302	56	-	8	
Virėjo modulinė	M44101304	8	-	-	
Floristo modulinė	M44021402	10	-	-	
Smulkiojo verslo paslaugų teikėjo	330041710	22	-	4	
Elektroninės prekybos agento	330041302	15	-	3	
Prekybos įmonių vadybininko padėjėjo	330041708	18	-	-	
Virėjo	330101306	21	-	4	
Floristo	330021408	6	-	1	

Sporto klubo veiklos organizatoriaus	440041704	10	-	-	
Siuvėjo	440072302	17	-	-	
Viešbučio darbuotojo	217101302	30	-	30	

2018–2019 m. m. vykdomos tęstinio profesinio mokymo programos (kai mokiniai priimti pagal švietimo ir mokslo ministro/ patvirtintą priėmimo planą)

Programos pavadinimas	Valstybinis kodas	Mokinių skaičius 2019.01.01			Įmonės, kurioje vykdoma pameistrių praktinio mokymo dalis, jei vykdoma pameistrystė, pavadinimas
		Iš viso	Iš jų turinių specialiųjų ugdymosi poreikių	Iš jų pameistrių	
-					

Profesinio mokymo organizavimas asmenims pagal Užimtumo tarnybos, Neįgalumo ir darbingumo nustatymo tarnybos prie SADM siuntimus ir kitų institucijų skirtą finansavimą (išskyrus tuos asmenis, kurie priimti pagal švietimo ir mokslo ministro patvirtintą priėmimo vietų planą) (asmenų skaičius) nuo 2018-01-01 iki 2018-12-31		Iš viso
pagal formaliojo profesinio mokymo programas	pagal neformaliojo profesinio mokymo programas	
-	-	

Kompetencijų vertinimas

Eil. Nr.	Mokymo programos pavadinimas ir valstybinis kodas (2018 m.)	Baigia mojo kurso mokinių skaičius (2018 m.)	Iš jų dalyvavo kompetencijų vertinime ir įgijo kvalifikaciją (2018 m.)			Įgijo kvalifikaciją (2017 m.)	Pokytis lyginant su 2017 m. (+ / -)
			Mokinių skaičius	Proc.	Kvalifikacijos įvertinimo vidurkis		
1.	Apskaitininko ir kasininko (v. k. M44041101)	10	10	100	7,7	x	x
2.	Apskaitininko ir kasininko (v.k. 330041101)	8	8	100	8,3	x	x
3.	Kompiuterio ir organizacinės technikos operatoriaus (v. k. 330041502)	26	27	103,8	6,7	x	x
4.	Elektroninės prekybos agento (v. k. 440041302)	5	4	80	6,5	x	x
5.	Smulkiojo verslo paslaugų teikėjo (v. k. 330041710)	9	8	88,9	6,3	x	x
6.	Prekybos įmonių vadybininko padėjėjo (v.k.330041708)	8	8	100	8,2	x	x
7.	Prekybos įmonių vadybininko padėjėjo (v.k. 440041718)	16	12	75	8,2	x	x
8.	Socialinio darbuotojo padėjėjo (v.k. 440092303)	20	19	95	8,9	x	x

9.	Siuvėjo (v.k. 440072302)	14	14	100	9,4	x	x
10.	Floristo (v.k.440021407)	9	9	100	9,9	x	x
11.	Dekoratyvinio apželdinimo verslo darbuotojo (v.k.330081207)	5	4	80	7,8	x	x
12.	Dekoratyvinio želdinimo ir aplinkos tvarkymo verslo darbuotojo (v.k.M44081103)	6	6	100	9,8	x	x
13.	Sporto klubo veiklos organizatorius (v.k.440041704)	5	5	100	8,5	x	x
14.	Virėjo (v.k.330101306)	11	11	100	7,6	x	x
15.	Viešbučio darbuotojo (v.k.217100302)	11	10	90,9	8,5	x	x
16.	Padavėjo ir barmeno (v.k.330101304)	9	8	88,9	6,9	x	x
17.	Interjero apipavidalintojo (v.k.440021201)	3	3	100	8,7	x	x
Iš viso		175	166	94,9		172	-6

Mokinių įsidarbinimas (2018 m. lapkričio 1 d.) ir palyginimas su (2017 m. lapkričio 1 d.)

Programos pavadinimas (valstybinis kodas)	Baigusiųjų programą 2018 m. skaičius	Iš baigusiųjų 2018 m.									Buvusi situacija 2017.11.01
		Dirba			Mokosi kitoje programoje			Išvyko į užsienį	Nedirba ir nesimoko	Kita	
		Dirbančiųjų skaičius	Iš jų pagal įgytą kvalifikaciją	iš jų proc.	Iš viso	Iš jų profesinio mokymo įstaigose	Iš jų aukštosiose mokyklose				
Apskaitininko ir kasininko (v. k. M44041101)	10	7	7	100	1		1	1		1	x
Apskaitininko ir kasininko (v.k. 330041101)	8	5	4	80	2		2	1			x
Kompiuterio ir organizacinės technikos operatoriaus (v. k. 330041502)	27	15	12	80	9		9	2	1		x
Elektroninės prekybos agento (v. k. 440041302)	4	2	0	0				2			x
Smulkiojo verslo paslaugų teikėjo (v. k. 330041710)	8	4	3	75	2		2	2			x
Prekybos įmonių vadybininko padėjėjo (v.k.330041708)	8	4	4	100	2	1	1	1		1	x

Prekybos įmonių vadybininko padėjėjo (v.k. 440041718)	12	11	8	73				1			x
Socialinio darbuotojo padėjėjo (v.k. 440092303)	19	10	6	60	3	2	1	2	2	2	x
Siuvėjo (v.k. 440072302)	14	10	5	50				2		2	x
Floristo (v.k.440021407)	9	7	4	57				1	1	1	x
Dekoratyvinio apželdinimo verslo darbuotojo (v.k.330081207)	4	2	1	50	1		1	1			x
Dekoratyvinio želdinimo ir aplinkos tvarkymo verslo darbuotojo (v.k.M44081103)	6	4	0	0				2			x
Sporto klubo veiklos organizatorius (v.k.440041704)	5	5	1	20				1			x
Virėjo (v.k.330101306)	11	9	7	78	2		2				x
Viešbučio darbuotojo (v.k.217100302)	10	2		0					8	8	x
Padavėjo ir barmeno (v.k.330101304)	8	5		0	2	1	1	1			x
Interjero apipavidalintojo (v.k.440021201)	3	3		0							x
	166	105	62	59	24	4	20	20	12	15	387

Sektorinių praktinio mokymo centrų veikla 2018 metais ir lyginimas su 2017 metais

* – lentelės pildo profesinio mokymo įstaigos turinčios SPMC

** – lentelę pildo profesinio mokymo įstaigos neturinčios SPMC

Praktinio mokymo organizavimas šios profesinio mokymo įstaigos mokiniams, mokytojams:*

Pirminio, tęstinio profesinio mokymo programos pavadinimas (kodas)	Mokinių skaičius 2018 metais	Proc. nuo bendro mokinių skaičiaus 2018 metais	Proc. nuo bendro mokinių skaičiaus 2017 metais	Mokinių pokytis lyginant su 2017 m. (+ / -)	Valandų skaičius vienam mokiniui 2018 metais	Mokytojų skaičius 2018 metais	Valandų skaičius vienam mokytojui 2018 metais
1. Apskaitininko ir kasininko (M44041101)	18	Bendras mokinių skaičius kito nuo 542 (2018-01-01) iki 343 (2018-12-31)	x	x	Pamokos SPMC vyko įvairiai, pagal programų poreikį		
2. Floristo modulinė profesinio mokymo programa (M44021402)	13		x	x			
3. Kompiuterių tinklų derintojo modulinė PM programa (M43061107)	47		x	x			
4. Kompiuterio ir	29		x	x			

organizacinės technikos operatoriaus mokymo programa (330041502)						
5. Prekybos įmonių vadybininko padėjėjo (330041708)	10		x	x		
6. Prekybos įmonių vadybininko padėjėjo (440041718)	17		x	x		
7. Prekybos įmonių vadybininko padėjėjo mokymo programa (330041708)	19		x	x		
8. Socialinio darbuotojo padėjėjo mokymo programa (440092303)	23		x	x		
9. Sporto klubo veiklos organizatoriaus mokymo programa (440041704)	14		x	x		
10. Smulkiojo verslo paslaugų teikėjo mokymo programa (330041710)	55		x	x		
11. Virėjo modulinė profesinio mokymo programa (330101306)	39		x	x		
12. Virėjo modulinė profesinio mokymo programa (M43101302)	66		x	x		
13. Virėjo modulinė profesinio mokymo programa (M44101304)	11		x	x		
14. Viešbučio darbuotojo mokymo programa (217101302)	45		x	x		
15. Apaskaitininko ir kasininko (330041101)	11		x	x		
16. Elektroninės	23		x	x		

prekybos agento (330041302)						
17. Elektroninės prekybos agento (440041302)	8		x	x		
18. Sporto klubo veiklos organizatorius (v.k. 440041704)	6		x	x		
19. Multimedijos paslaugų teikėjo modulinė profesinio mokymo programa (M44061107)	27		x	x		
Iš viso	481*		243	+238**		

* - Skaičiuota visų kursų/klasių, kalendoriniais metais turėjusių pamokų SPMC skaičius.

** - Didelį pokytį lėmė tai, kad, perkėlus profesinį mokymą į vieną mokyklos korpusą, stengtasi, kad SPMC patalpos ir įranga būtų kuo efektyviau išnaudojamos.

Praktinio mokymo organizavimas kitų profesinio mokymo įstaigų (toliau – PMI) mokiniams, mokytojams:*

PMI pavadinimas	Pirminio, tęstinio profesinio mokymo programos pavadinimas (kodas)	Mokinių skaičius 2018 metais	Mokinių skaičius 2017 metais	Mokinių pokytis lyginant su 2017 m. (+ / -)	Valandų skaičius vienam asmeniui 2018 metais	Mokytojų skaičius 2018 metais	Valandų skaičius vienam asmeniui 2018 metais
Elektrėnų profesinio mokymo centras	Pardavėjas. Logistas ekspeditorius. Sporto klubo organizatorius	20	x	x	6		
Ukmergės technologijų ir verslo mokykla	Prekybos įmonių vadybininko padėjėjas; pardavėjas; kasininkas pardavėjas; logistas; virėjas	64	x	x	6		
Kupiškio technologijos ir verslo mokykla	Prekybos įmonių vadybininko padėjėjas; apskaitininkas ir kasininkas; virėjas	166	x	x	6		
Biržų technologijų ir verslo mokykla	Pardavimų konsultantas; prekybos įmonių vadybininko	81	x	x	6		

mo centras	padėjėjas; floristas; virėjas; pardavėjai						
Radvili škio technol ogijų ir verslo moky mo centras	Apskaitininkas ir kasininkas	21	x	x	6		
Panevė žio darbo rinkos moky mo centras	Kasininkas pardavėjas, pardavėjas	14	x	x	6		
Rokišk io technol ogijos, verslo ir žemės ūkio mokyk la	Apskaitininkas, kasininkas	6	x	x	6		
Iš viso		372	313	+59	6		

Praktinio mokymo organizavimas kolegijų, universitetų studentams, dėstytojams:*

Mokymo įstaigos pavadinimas	Studijų programos pavadinimas	Studentų skaičius 2018 metais	Studentų skaičius 2017 metais	Studentų pokyti lyginant su 2017 m. (+ / -)	Valandų skaičius vienam asmeniui 2018 metais	Dėstytojų skaičius 2018 metais	Valandų skaičius vienam asmeniui 2018 metais
			x	x			
			x	x			
Iš viso		-	-	-	-	-	-

Praktinio mokymo organizavimas bendrojo ugdymo mokyklų mokiniams:*

Bendrojo ugdymo mokyklos pavadinimas	Mokinių skaičius 2018 metais	Mokinių skaičius 2017 metais	Mokinių pokyti lyginant su 2017 m. (+ / -)	Valandų skaičius vienam asmeniui 2018 metais	Vykdytų (planuojamų) užsiėmimų SPMC paskirtis: technologijų pamokų organizavimas, profesinis orientavimas ir kt.	Pastabos (nurodykite ar turite sudarytas sutartis (reg. Nr.) su bendrojo ugdymo mokyklomis dėl technologijų pamokų organizavimo)
Panevėžio „Aušros“ progimnazija	10	x	x	1		
Panevėžio	18	x	x	1		

„Šaltinio“ progimnazija						
Panevėžio Rožyno progimnazija	30	x	x	1		
Panevėžio „Šaltinio“ progimnazija	30	x	x	1		
Panevėžio „Vilties“ progimnazija	30	x	x	1		
Panevėžio „Vyturio“ progimnazija	65	x	x	1		
Panevėžio „Saulėtekio“ progimnazija	13	x	x	1		
Panevėžio Kazimiero Paltaroko gimnazija	120	x	x	1		
Iš viso	316	300		1	Profesinis orientavimas	Ne.

Kvalifikacijos tobulinimo renginių organizavimas įmonių darbuotojams:*

Įmonės (juridinio asmens pavadinimas)	Darbuotojų skaičius 2018 metais	Darbuotojų skaičius 2017 metais	Darbuotojų pokytis lyginant su 2017 m. (+ / -)	Valandų skaičius vienam darbuotojui 2018 metais
Iš viso				

Profesinio mokymo įstaigų, turinčių SPMC, mokiniai siunčiami į kitus SPMC, kai praktiniam mokymui vykdyti nėra atitinkamo savo profesinio mokymo įstaigoje SPMC:*

PMĮ, į kurią nukreipiami mokiniai, pavadinimas	Pirminio, tęstinio profesinio mokymo programos pavadinimas (kodas)	Mokinių skaičius 2018 metais	Mokinių skaičius 2017 metais	Mokinių pokytis lyginant su 2017 m. (+ / -)	Valandų skaičius vienam mokiniui 2018 metais
Elektrėnų profesinio mokymo centras	Kompiuterio ir organizacinės technikos operatorius		x	x	
			x	x	
Iš viso		20	20	-	6

PMĮ, neturinčios SPMC, mokiniai siunčiami į kitų PMĮ SPMC:**

PMĮ, į kurią nukreipiami mokiniai, pavadinimas	Pirminio, tęstinio profesinio mokymo programos pavadinimas (valstybinis kodas)	Mokinių skaičius 2018 metais	Mokinių skaičius 2017 metais	Mokinių pokytis lyginant su 2017 m. (+ / -)	Valandų skaičius vienam mokiniui 2018 metais
			x	x	
			x	x	
Iš viso					

Mokinių „nubyrėjimas“

	2017–2018 m. m.	D i š i s
--	-----------------	-----------

	Mokinių skaičius 09.01	Išbrauktų mokinių skaičius per m. m.	Dalis (proc.) nuo visų mokinių		pokytis (proc.) lyginant su 2016-2017 m. m. (+ / -)
Išbraukta iš mokinių sąrašų iš viso	566	133	23,4	26,1	-2,7
Iš jų:				x	x
Perėjo mokytis į kitas mokyklas		23		x	x
Pakeitė gyvenamąją vietą		16		x	x
Dėl vaikų auginimo		5		x	x
Dėl ligos		3		x	x
Dėl nepažangumo		12		x	x
Dėl pamokų nelankymo		11		x	x
Dėl sunkių materialinių sąlygų		4		x	x
Išvyko į užsienį		8		x	x
Įsidarbino		26		x	x
Dėl kitų priežasčių		25		x	x

Mokinių lankomumas:

Vidutiniškai 1 mokinys per 2017- 2018 mokslo metus praleido iš viso pamokų	Vidutiniškai 1 mokinys per 2016- 2017 mokslo metus praleido iš viso pamokų	Pokytis lyginant su 2016- 2017 mokslo metais (+ / -)	Vidutiniškai 1 mokinys per 2017- 2018 mokslo metus praleido pamokų dėl nepateisinamų priežasčių	Vidutiniškai 1 mokinys per 2016- 2017 mokslo metus praleido pamokų dėl nepateisinamų priežasčių	Pokytis lyginant su 2016- 2017 mokslo metais (+ / -)
129,81	140,5	-10,69	70,43	74,08	-3,65

Neformalusis vaikų švietimas

- Mokinių, lankančių neformaliojo vaikų švietimo ugdymo būrelius PMĮ 2018–2019 m. m. 110 mokinių ir tai 30,5proc. nuo visų besimokančiųjų PMĮ – (dalis proc. nuo besimokiusiųjų 2017–2018 m.m. -23,5 proc.)
- Valandų, skirtų neformaliajam vaikų švietimui 2018–2019 m. m., panaudojimas: skirta 1160 val., panaudota 1160 val. (panaudota val. 2017–2018 m.m – 1040 val.)

Dalyvavimas tarptautiniuose projektuose (projektų pavadinimai, dalyvių skaičius)

Eil. Nr.	Projekto pavadinimas	Data	Priimančioji šalis	Dalyvių skaičius 2018 metais	Dalyvių skaičius 2017 metais	Dalyvių pokytis lyginant su 2017 metais (+ / -)
1.	Closing the Gap in ICT	2017-01-01 – 2018-06-30	Lenkija Graikija Italija	9	15	-6
2.	Profesinių kompetencijų tobulinimas panaudojant ES šalių patirtį	2018-06-01 – 2018-12-30	Italija Latvija Čekija Austrija	29	x	x
Iš viso:				38	15	+23

Nacionaliniai ir tarptautiniai profesinio meistriškumo konkursai

Organizavimas nacionalinių ir tarptautinių profesinio meistriškumo konkursų 2018 metais

Įsakymu patvirtinto konkurso pavadinimas (potv. Nr.)	Mokyklų dalyvių skaičius	Profesijos mokytojų skaičius	Mokinių skaičius	Konkurso vieta	Laimėtos vietos
-					

Dalyvavimas nacionaliniuose ir tarptautiniuose profesinio meistriškumo konkursuose 2018 metais

Įsakymu ar potvarkiu (Nr.) patvirtinto konkurso pavadinimas	Dalyvavusių profesijos mokytojų skaičius	Dalyvavusių mokinių skaičius	Konkurso vieta	Laimėtos vietos
„Viešbučio darbuotojas 2018“	1	2	Radviliškio technologijų ir verslo mokymo centras	III
„Profesionaliausias prekybininkas 2018“	2	2	Šiaulių profesinio rengimo centras	-

Dalyvavimas parodoje „Studijos 2018“

„Studijos 2018“ atstovauta floristika. PMĮ atstovavo 2 mokytojai ir 2 mokiniai.

Atvirų durų dieną organizavimas

2018 m. karjeros dienose mokykloje dalyvavo 350 mokinių, 31 mokytojas iš miesto ir rajono mokyklų.

Mokymosi galimybės pristatytos miesto ir rajono mokyklose ir karjeros informacija suteikta: 121 mokiniui, 17 mokytojų, 52 mokinių tėvams.

Vykdytos grupinės konsultacijos darbo biržoje registruotiems jaunuoliams. Konsultacijos suteiktos ir su mokymosi galimybėmis supažindinti 25 bedarbiai iki 29 metų.

Pagrindinių mokyklų ir progimnazijų mokiniai susipažino su profesijomis dalyvaudami įvairiose mokykloje organizuotose edukacinėse programose – „Perku ir skaičiuoju“, „Aš noriu būti verslininkas“, „Įdomioji kulinarija“ ir kt.

Socialinė parama mokiniams ir mokinių pavėžėjimas

Eil. Nr.	Socialinės paramos teikimo būdai (pvz.)	Mokinių skaičius	Dalis (proc.) nuo visų mokinių	Parama pinigais
1.	Parama drabužiais	8	2,3	
2.	Parama avalyne	2	0,6	
3.	Parama maistu	134	38,9	
4.	Vienartinės pašalpos	3	0,9	124,10
5.	Sumažintas bendrabučio mokestis 50%	-	-	-
6.	Sumažintas bendrabučio mokestis 100%	-	-	-

Mokinių pavėžėjimui skirta - 7857,05 eurų.

Mokinių skaičius važiuojančių į mokyklą/namą iki 40 km kiekvieną dieną - 36 mokiniai.

Mokinių skaičius važiuojančių į mokyklą/namą savaitgaliais - 21 mokinys.

Biudžeto lėšų panaudojimas 2018 metais

Kiek 2018 m. buvo skirta lėšų profesinio mokymo programoms finansuoti, kompetencijų vertinimui, kitų lėšų ugdymui – 758,8(57,8 proc. skirto biudžeto)

Kiek 2018 m. buvo skirta ūkio lėšų – 552,2(42,2 proc. skirto biudžeto)

Kiek 2018 m. gauta lėšų bendrabučių išlaikymui – 0 (0 proc. skirto biudžeto)

Kiek 2018 m. PMĮ sutaupė lėšų – 0

Kodas	Sąmatos straipsnio pavadinimas	Suma Eur
2.1.1.1.1.01	Darbo užmokestis pinigais	844000
2.1.2.1.1.01	Socialinio draudimo įmokos	257600
2.2.1.1.1.05	Ryšių paslaugos	4100
2.2.1.1.1.06	Transporto išlaikymas	5300
2.2.1.1.1.08	Spaudiniai	1000
2.2.1.1.1.10	Kitos prekės	0

2.2.1.1.1.11	Komandiruotės	2200
2.2.1.1.1.15	Ilgalaikio materialiojo turto einamasis remontas	7400
2.2.1.1.1.16	Kvalifikacijos kėlimas	136000
2.2.1.1.1.20	Komunalinės paslaugos	4200
2.2.1.1.1.30	Kitos paslaugos	10300
2.7.3.1.1.01	Darbdavių socialinė parama pinigais	2900
2.8.1.1.1.01	Stipendijos	36000
	Iš viso:	1311000

Kiek gauta 2018 m. ES lėšų ir kokiems tikslams

Gauta ES lėšų 2018 metais 41,5 tūkst. Eur :

Darbo biržos subsidijos 0,2

NMA 3,4

ES projektų lėšos 162,4

PMI finansinės pajamos už teikiamas mokymo ir kitas paslaugas:

Metai	Visos pajamos, tūkst. eurų	Gauta pajamų, tūkst. eurų	
		Už suteiktas mokymo priemonės ir paslaugas	Už kitas priemones ir teiktas paslaugas
2018	114,1	2,3	111,8
2017	118,9	3,8	115,1
Pokytis lyginant su 2017 metais (+ / -)	-4,8	x	x

Paslaugų aprašymas:

Valgyklos pajamos 47,3

Bendrabučio pajamos 19,3

Vairavimo paslaugos 3,8

Klasių ir salės nuoma 2,6

Kopijavimo ir transporto pajamos 0,3

Nuomos pajamos 16,9

Parduotų prekių 0,5

Kitos įvairios paslaugos 23,4

Bendradarbiavimas su socialiniais partneriais ir savivaldybėmis

Mokykla priklauso Nacionalinei katalikiškų mokyklų, Profesinių mokyklų asociacijoms.

Glaudžiai bendradarbiauja su Panevėžio mokyklomis: Kazimiero Paltaroko gimnazija, Alfonso

Lipniūno progimnazija, Kurčiųjų ir neprisigirdinčiųjų pagrindinė mokykla, Balčikonio gimnazija,

Saulėtekio progimnazija, Rožyno progimnazija, Šaltinio progimnazija, Panevėžio gamtos mokykla ir kitomis mokyklomis. Bendradarbiaujama su Vyskupijos kurija, Vyskupijos jaunimo centru, Vyskupijos Caritu, Šv.Juozapo globos namais, JAV Lietuvos katalikų religinės šalpos organizacija. Mokykla bendradarbiauja su Panevėžio savivaldybės švietimo skyriumi, Pedagogine psichologine tarnyba, Pedagogų švietimo centru (mūsų elektroninės prekybos agento ir kompiuterinių tinklų derintojo programų mokiniai dalyvauja Panevėžio miesto Neformaliojo suaugusiųjų švietimo programoje-moko senjorus informacinių technologijų pradmenų). Ypač glaudūs ryšiai sieja su Panevėžio kolegija, Vilniaus kolegija, Panevėžio prekybos, pramonės ir amatų rūmais, LR žemės ūkio rūmais. Galima išskirti bendradarbiavimą su Panevėžio ir Utenos regionų profesinio mokymo įstaigomis, kadangi organizuojami bendri renginiai, dalyvaujama kartu Litexpo parodose, Expo Aukštaitija parodose. Mokyklos socialiniais partneriais galima įvardinti: UAB Antraža, UAB Aukštaitijos vandenys, Nekrasovo individualią įmonę, Panevėžio energiją, AB „Panevėžio butų ūkis“, UAB „Drogas“, UAB „Avestris“, UAB „Sanžyla“, UAB „Eiginta“, UAB „Ginaura“, UAB „Delino“, Bandelių rojų, Šimtalapių kepyklėlę, G. Lapėtienės įmonę, kepyklėlę „Cake 2 take“, UAB „Pas katiną“, UAB „Vakarinė Žara“ ir kitas įmones, kuriose mokiniams suteikiama galimybė įgyti praktinius įgūdžius ir kurios prisideda prie mokymo programų tobulinimo.

Svarbiausi įstaigos pasiekimai ir problemos

Pasiekimai:

1. Sėkmingai įgyvendinamos modulinės profesinio mokymo programos.
2. Puikūs specialistai, teikiantys pagalbą mokiniams su SUP, ypatingas dėmesys spec. poreikių mokiniams.
3. Sėkmingai plėtojama projektinė veikla, sudarytos galimybės mokiniams praktinius įgūdžius įgyti inovatyviose Europos Sąjungos įmonėse, panaudojamas ECVET.

Problemos:

1. Didelis mokinių skaičius, nutraukusių mokymosi sutartis (išvyksta į užsienį, dėl sunkios materialinės padėties įsidarbina ir nesuderina mokymosi su darbu).
2. Silpna mokinių mokymosi motyvacija ir menka mokėjimo mokytis kompetencija.
3. Šiuolaikinių mokymo(si) priemonių, įrangos trūkumas.
4. Mažėjantis mokinių skaičius bendrojo ugdymo mokyklose.

Įstaigos perspektyvos:

1. Bendradarbiavimo su socialiniais partneriais aktyvinimas, viešųjų ryšių plėtojimas.
2. Tęstinio profesinio mokymo programų įgyvendinimas.
3. Mokinių, turinčių specialiųjų ugdymosi poreikių, pritraukimas į 9 klasę.

Panevėžio Margaritos Kimkevičienės profesinio rengimo
centro direktorius



Tautvydas Anilionis

PLUNGĖS TECHNOLOGIJŲ IR VERSLO MOKYKLA

2018 metų veiklos ataskaita

Mokymo įstaigos darbuotojai

Bendras darbuotojų skaičius 2019.01.01 – 142

Iš jų:

profesijos mokytojų –41

bendrojo ugdymo mokytojų – 29

specialiųjų pedagogų- 0

socialinių pedagogų – 2

psichologų - 1

Kvalifikacijos tobulinimas

Kvalifikacija	Proc. nuo bendro profesijos mokytojų skaičiaus		Pokytis lyginant su 2017 metais (+ / -)	Proc. nuo bendro bendrojo ugdymo mokytojų skaičiaus		Pokytis lyginant su 2017 metais (+ / -)
	2018 m.	2017 m.		2018 m.	2017 m.	
Vyr. mokytojų	34,14	25	+	48,27	51,61	-
Mokyt. Metodininkų	9,75	8,33	+	34,48	25,80	+
Ekspertų	x	x	x	3,44	3,22	x

Bendrojo ugdymo programų įgyvendinimas

Mokinių pažangumas:

Mokslo metai / Programa	2017–2018	2016-2017	Pokytis lyginant su 2016-2017 (+ / -)
	Pažangumas proc.		
Pagrindinio ugdymo programa	86,4	75,8	+
Vidurinio ugdymo programa	78,5	81,3	-

Mokyklinių brandos egzaminų rezultatų suvestinė:

Egzaminas	2018 m.			Išlaikė (proc.) 2017 m.	Pokytis lyginant su 2017 (+ / -)
	Laikė	Išlaikė	Išlaikė (proc.)		
Technologijos	70	69	98,5	x	x
Menai				x	x
Lietuvių kalba ir literatūra	84	78	92,8	x	x
Iš viso	154	147	95,4		

Valstybinių brandos egzaminų rezultatų:

Egzaminas	2018 m.			Išlaikė (proc.) 2017 m.	Pokytis lyginant su 2017 (+ / -)
	Laikė	Išlaikė	Išlaikė (proc.)		
Lietuvių k. ir lit.	20	13	65	x	x

Matematika	14	6	42,8	x	x
Istorija	15	13	86,6		
Geografija	14	13	92,8		
Biologija	3	3	100		
Anglų k.	31	31	100		
Iš viso:	97	79	81,4		

Pagrindinio ir vidurinio išsilavinimo įgijimas:

Dvyliktojų skaičius 2017-2018 m. m. pabaigoje	Brandos atestatus gavusių mokinių skaičius 2018 m.	Brandos atestatus gavusių mokinių dalis (proc.) 2018 m.	Brandos atestatus gavusių mokinių dalis (proc.) 2017 m.	Pokytis lyginant su 2017 m. (+ / -)	Dešimtojų skaičius 2017-2018 m. m. pabaigoje	Pagrindinio išsilavinimo pažymėjimus gavusių mokinių skaičius 2018 m.	Pagrindinio išsilavinimo pažymėjimus gavusių mokinių dalis (proc.) 2018 m.	Pagrindinio išsilavinimo pažymėjimus gavusių mokinių dalis (proc.) 2017 m.	Pokytis lyginant su 2017 m. (+ / -)
125	91	72,8	76,1	-	36	35	98	80	+

Profesinio mokymo programų įgyvendinimas

2018–2019 m. m. vykdomos pirminio profesinio mokymo programos

Programos pavadinimas	Valstybinis kodas	Mokinių skaičius 2019.01.01			Įmonės, kurioje vykdoma pameistrių praktinio mokymo dalis, jei vykdoma pameistrystė, pavadinimas
		Iš viso	Iš jų pameistrių	Iš jų turinių specialiųjų ugdymosi poreikių	
Kirpėjo modulinė profesinio mokymo programa	M43101201	41	-	-	-
Automobilių mechaniko modulinė profesinio mokymo programa	M43071604	26	-	-	-
Apdailininko (statybininko) modulinė profesinio mokymo programa	M43073202	37	-	-	-
Virėjo modulinė profesinio mokymo programa	M43101302	11	-	-	-
Padavėjo barmeno modulinė profesinio mokymo programa	M43101303	11	-	-	-
Automobilių mechaniko mokymo programa	330071606	26	-	-	-
Technikos priežiūros verslo darbuotojo mokymo programa	330071612	31	-	-	-
Virėjo mokymo programa	330101306	32	-	-	-
Apdailininko (statybininko) mokymo programa	330073202	63	-	-	-
Kirpėjo mokymo programa	330101201	17	-	-	-
Kompiuterinės įrangos derintojo mokymo programa	330071402	13	-	-	-
Kompiuterinės įrangos derintojo modulinė profesinio mokymo programa	M43061103	10	-	-	-
Elektromontuotojo mokymo programa	330071302	21	-	-	-
Suvirintojas modulinė profesinio mokymo programa	M44071501	14	-	-	-
Elektriko modulinė profesinio mokymo programa	M44071304	17	-	-	-

Žiniatinklio programuotojo modulinė profesinio mokymo programa	M44061108	12	-	-	-
--	-----------	----	---	---	---

2018–2019 m. m. vykdomos tęstinio profesinio mokymo programos (kai mokiniai priimti pagal švietimo ir mokslo ministro/ patvirtintą priėmimo planą)

Programos pavadinimas	Valstybinis kodas	Mokinių skaičius 2019.01.01			Įmonės, kurioje vykdoma pameistrių praktinio mokymo dalis, jei vykdoma pameistrystė, pavadinimas
		Iš viso	Iš jų turinių specialiųjų ugdymosi poreikių	Iš jų pameistrių	
Technikos priežiūros verslo darbuotojo modulinė profesinio mokymo programa	T43071603	14	-	-	-
Žemės ūkio gamybos verslo darbuotojo modulinė profesinio mokymo programa	T43081103	24	-	-	-
Sekretoriaus modulinė profesinio mokymo programa	T43041501	18	-	-	-
Suvirintojas modulinė profesinio mokymo programa	T43071102	17	-	-	-

Profesinio mokymo organizavimas asmenims pagal Užimtumo tarnybos, Neįgalumo ir darbingumo nustatymo tarnybos prie SAMD siuntimus ir kitų institucijų skirtą finansavimą (išskyrus tuos asmenis, kurie priimti pagal švietimo ir mokslo ministro patvirtintą priėmimo vietų planą) (asmenų skaičius) nuo 2018-01-01 iki 2018-12-31		Iš viso
pagal formaliojo profesinio mokymo programas	pagal neformaliojo profesinio mokymo programas	
996	166	1162

Kompetencijų vertinimas

Eil. Nr.	Mokymo programos pavadinimas ir valstybinis kodas (2018 m.)	Baigiamojo kurso mokinių skaičius (2018 m.)	Iš jų dalyvavo kompetencijų vertinime ir įgijo kvalifikaciją (2018 m.)			Įgijo kvalifikaciją (2017 m.)	Pokytis lyginant su 2017 m. (+ / -)
			Mokinių skaičius	Proc.	Kvalifikacijos įvertinimo vidurkis		
1	Automobilių mechaniko, 330071606	19	16	84,2	7,47	14	+2
2	Technikos priežiūros verslo darbuotojo, 330071612	24	20	83,3	7,85	10	+10
3	Apdailininko (statybininko), 330073202	19	15	78,9	6,95	16	-1
4	Statybos verslo paslaugų teikėjo, 330041711	17	15	88,2	7,03	15	
5	Viešbučio darbuotojo, 330101502	11	9	81,8	8,33	-	

6	Virėjo, 330101306	13	13	100	7	18	-5
7	Kompiuterinės įrangos derintojo, 330071402	9	9	100	7,83	-	
8	Suvirintojo, M44071501	19	15	78,9	7,46	10	+5
9	Apdailininko (statybininko), 440073215	13	11	84,6	7,27	-	
10	Automobilių mechaniko, 440071613	14	12	85,7	8,25	-	
11	Apskaitininko ir kasininko, M44041101	9	6	66,7	9,05	18	-12
12	Elektromontuotojo, 440071305	15	13	86,7	7,6	23	-10
13	Dekoratyvinio želdinimo ir aplinkos tvarkymo verslo darbuotojo, M44081103	10	9	90	8,35	-	
14	Žemės ūkio gamybos verslo darbuotojo, M44081102	7	6	85,7	8,25	-	
Iš viso		199	169	84,9	7,76*		

Mokinių įsidarbinimas (2018 m. lapkričio 1 d.) ir palyginimas su (2017 m. lapkričio 1 d.)

Programos pavadinimas (valstybinis kodas)	Baigusiųjų programą 2018 m. skaičius	Iš baigusiųjų 2018 m.									Buvusi situacija 2017.11.01
		Dirba			Mokosi kitoje programoje			Išvyko į užsienį	Nedirba ir nesimoko	Kita	
		Dirbančiųjų skaičius	Iš jų pagal įgytą kvalifikaciją	Iš jų proc.	Iš viso	Iš jų profesinio mokymo įstaigose	Iš jų aukštesiose mokyklose				
Automobilių mechaniko, 330071606	16	9	5	56	8	7*	1	4	1	1	50
Technikos priežiūros verslo darbuotojo, 330071612	20	6	3	50	3	1*	2*	12	1	1	52

Apdailininko (statybininko), 330073202	15	11	7	64		-	-	2	1	1	56
Statybos verslo paslaugų teikėjo, 330041711	15	10	5	50				3	1	1	46
Viešbučio darbuotojo, 330101502	9	3	1	33	1		1	1	2	2	-
Virėjo, 330101306	13	11	6	55				1	1		65
Kompiuterinės įrangos derintojo, 330071402	9	3	1	33	1		1	4	1		-
Suvirintojo, M44071501	15	9	6	67	1		1	5			62
Apdailininko (statybininko), 440073215	11	9	7	78				2			-
Automobilių mechaniko, 440071613	12	10	6	60	5	5*		1	1		-
Apskaitininko ir kasininko, M44041101	6	4	2	50					1	1	56
Elektromontuotojo, 440071305	13	6	5	83	4	3	1	3			68
Dekoratyvinio želdinimo ir aplinkos tvarkymo verslo darbuotojo, M44081103	9	4	2	50	1	1*		1	1		-
Žemės ūkio gamybos verslo darbuotojo, M44081102	6	5			1	1*			1		-
Iš viso	169										

Sektorinių praktinio mokymo centrų veikla 2018 metais ir lyginimas su 2017 metais

* – lentelės pildo profesinio mokymo įstaigos turinčios SPMC

** – lentelę pildo profesinio mokymo įstaigos neturinčios SPMC

Praktinio mokymo organizavimas šios profesinio mokymo įstaigos mokiniams, mokytojams:*

Pirminio, tęstinio profesinio mokymo programos pavadinimas (kodas)	Mokinių skaičius 2018 metais	Proc. nuo bendro mokinių skaičiaus 2018 metais	Proc. nuo bendro mokinių skaičiaus 2017 metais	Mokinių pokytis lyginant su 2017 m. (+ / -)	Valandų skaičius vienam mokiniui 2018 metais	Mokytojų skaičius 2018 metais	Valandų skaičius vienam mokytojui 2018 metais
Automobilių mechaniko modulinė	26	7	x	x	256	-	-

profesinio mokymo programa, M43071604							
Automobilių mechaniko mokymo programa, 330071606	45	12	x	x	1076	-	-
Technikos priežiūros verslo darbuotojo mokymo programa, 330071612	53	14	x	x	1084	-	-
Suvirintojas modulinė profesinio mokymo programa, M44071501	19	5	x	x	288	-	-
Technikos priežiūros verslo darbuotojo modulinė profesinio mokymo programa, T43071603	15	4	x	x	450	-	-
Žemės ūkio gamybos verslo darbuotojo modulinė profesinio mokymo programa, T43081103	23	6	x	x	80	-	-
Iš viso	181	48	202	-21	3234		

Praktinio mokymo organizavimas kitų profesinio mokymo įstaigų (toliau – PMI) mokiniams, mokytojams:*

PMI pavadinimas	Pirminio, tęstinio profesinio mokymo programos pavadinimas (kodas)	Mokinių skaičius 2018 metais	Mokinių skaičius 2017 metais	Mokinių pokytis lyginant su 2017 m. (+ / -)	Valandų skaičius vienam asmeniui 2018 metais	Mokytojų skaičius 2018 metais	Valandų skaičius vienam asmeniui 2018 metais
Mažeikių politechnikos mokykla	Technikos priežiūros verslo darbuotojo mokymo programa (330071612)	42	x	x	12	3	6
Telšių regioninis profesinio mokymo centras	Automobilių mechaniko mokymo programa (330071606)	75	x	x	16	4	16
Iš viso		117	113	+4	28	6	22

Praktinio mokymo organizavimas kolegijų, universitetų studentams, dėstytojams:*

Mokymo įstaigos pavadinimas	Studijų programos pavadinimas	Studentų skaičius 2018 metais	Studentų skaičius 2017 metais	Studentų pokytis lyginant su 2017 m. (+ / -)	Valandų skaičius vienam asmeniui 2018 metais	Dėstytojų skaičius 2018 metais	Valandų skaičius vienam asmeniui 2018 metais
			x	x			
			x	x			
Iš viso							

Praktinio mokymo organizavimas bendrojo ugdymo mokyklų mokiniams:*

Bendrojo ugdymo mokyklos pavadinimas	Mokinių skaičius 2018 metais	Mokinių skaičius 2017 metais	Mokinių pokytis lyginant su 2017 m. (+ / -)	Valandų skaičius vienam asmeniui 2018 metais	Vykdytų (planuojamų) užsiėmimų SPMC paskirtis: technologijų pamokų organizavimas, profesinis orientavimas ir kt.	Pastabos (nurodykite ar turite sudarytas sutartis (reg. Nr.) su bendrojo ugdymo mokyklomis dėl technologijų pamokų organizavimo)
Žadvainių pagrindinė mokykla	8	x	x	6	Profesinis orientavimas	
Tverų gimnazija	25	x	x	6	Profesinis orientavimas	
Žadeikių pagrindinė mokykla	7	x	x	6	Profesinis orientavimas	
Obelyno pagrindinė mokykla	10	x	x	6	Profesinis orientavimas	
Rietavo L.Ivinskio gimnazija	18	x	x	6	Profesinis orientavimas	
Plungės m. „Ryto“ pagrindinė mokykla	97	x	x	6	Technologijų pamokų organizavimas	
Plungės vaikų darželis „Nykštukas“	18	x	x	2	Profesinis orientavimas	
Plungės „Senamiesčio“ pagrindinė mokykla	24	x	x	6	Profesinis orientavimas	
Plungės A. Jucio pagrindinė mokykla	37	x	x	6	Profesinis orientavimas	
Šateikių pagrindinė mokykla	11	x	x	6	Profesinis orientavimas	
Plungės Platelių gimnazija	17	x	x	6	Profesinis orientavimas	
Plungės Ž. Kalvarijos gimnazija	18	x	x	6	Profesinis orientavimas	
Iš viso	290	265	+25	68		

Kvalifikacijos tobulinimo renginių organizavimas įmonių darbuotojams:*

Įmonės (juridinio asmens pavadinimas)	Darbuotojų skaičius 2018 metais	Darbuotojų skaičius 2017 metais	Darbuotojų pokytis lyginant su 2017 m. (+ / -)	Valandų skaičius vienam darbuotojui 2018 metais
Lietuvos darbo birža prie socialinės apsaugos ir darbo ministerijos	61	-	-	6

(Projektas „Atrask save“)				
Ūkininkų sąjunga Seminaras ūkininkams „ Nederlingų žemių naudojimo perspektyvos Žemaitijoje“	184	-	-	6
Lietuvos kaimo turizmo asociacija Plungės skyrius „Mokesčių aktualijos dirbantiems kaimo turizmo srityje“	33	-	-	6
Lietuvos kaimo turizmo asociacija Plungės skyrius „Profesinė psichologija ir bendravimo etika“	21	-	-	6
Iš viso	299	243	+56	24

Profesinio mokymo įstaigų, turinčių SPMC, mokiniai siunčiami į kitus SPMC, kai praktiniam mokymui vykdyti nėra atitinkamo savo profesinio mokymo įstaigoje SPMC:*

PMĮ, į kurią nukreipiami mokiniai, pavadinimas	Pirminio, tęstinio profesinio mokymo programos pavadinimas (kodas)	Mokinių skaičius 2018 metais	Mokinių skaičius 2017 metais	Mokinių pokytis lyginant su 2017 m. (+ / -)	Valandų skaičius vienam mokiniui 2018 metais
Telšių regioninis profesinio mokymo centras	Apdailininkas (statybininkas) Kodas 330073202	122	x	x	18
Iš viso		122	x	x	18

PMĮ, neturinčios SPMC, mokiniai siunčiami į kitų PMĮ SPMC:**

PMĮ, į kurią nukreipiami mokiniai, pavadinimas	Pirminio, tęstinio profesinio mokymo programos pavadinimas (valstybinis kodas)	Mokinių skaičius 2018 metais	Mokinių skaičius 2017 metais	Mokinių pokytis lyginant su 2017 m. (+ / -)	Valandų skaičius vienam mokiniui 2018 metais
			x	x	
			x	x	
Iš viso					

Mokinių „nubyrėjimas“

	2017–2018 m. m.			Dalis (proc.) nuo visų 2016–2017 m. m. besimokiusių mokinių	pokytis (proc.) lyginant su 2016-2017 m. m. (+ / -)
	Mokinių skaičius 09.01	Išbrauktų mokinių skaičius per m. m.	Dalis (proc.) nuo visų mokinių		
Išbraukta iš mokinių sąrašų iš viso	597	105	17 %	22%	-
Iš jų:				x	x
Perėjo mokytis į kitas mokyklas		12		x	x
Pakeitė gyvenamąją vietą		1		x	x
Dėl vaikų auginimo		4		x	x
Dėl ligos		1		x	x
Dėl nepažangumo		22		x	x
Dėl pamokų nelankymo		11		x	x
Dėl sunkių materialinių sąlygų		0		x	x
Išvyko į užsienį		12		x	x
Įsidarbino		13		x	x
Dėl kitų priežasčių		29		x	x

Mokinių lankomumas:

Vidutiniškai 1 mokinis per 2017- 2018 mokslo metus praleido iš viso pamokų	Vidutiniškai 1 mokinis per 2016- 2017 mokslo metus praleido iš viso pamokų	Pokytis lyginant su 2016- 2017 mokslo metais (+ / -)	Vidutiniškai 1 mokinis per 2017- 2018 mokslo metus praleido pamokų dėl nepateisinamų priežasčių	Vidutiniškai 1 mokinis per 2016- 2017 mokslo metus praleido pamokų dėl nepateisinamų priežasčių	Pokytis lyginant su 2016- 2017 mokslo metais (+ / -)
105	101	+	53	51	+

Neformalusis vaikų švietimas

- Mokinių, lankančių neformaliojo vaikų švietimo ugdymo būrelius PMI 2018–2019 m. m., skaičius 173 mokiniai ir dalis (proc.) nuo visų besimokančiųjų PMI – 34,53 % (dalis proc. nuo besimokiusių 2017–2018 m. m., skaičius 148 mokiniai ir dalis (proc.) nuo visų besimokančiųjų mokykloje – 24,8 %).
- Valandų, skirtų neformaliajam vaikų švietimui 2018–2019 m. m., panaudojimas: skirta 2230 val., panaudota 915 val. (panaudota val. 2017–2018 m. m - 1081)

Dalyvavimas tarptautiniuose projektuose (projektų pavadinimai, dalyvių skaičius)

Eil. Nr.	Projekto pavadinimas	Data	Priimančioji šalis	Dalyvių skaičius 2018 metais	Dalyvių skaičius 2017 metais	Dalyvių pokytis lyginant su 2017 metais (+ / -)
1.	BBVET – boosting business integration through joint vet education – Verslo integracijos skatinimas per jungtinį profesinį mokymą Nr. STHB.04.01.00-SE-0019/15	2018-04-04 – 2018-06-08 2018-08-06 – 2018-10-05	Lietuva	35	x	x
2.	ERASMUS + 2017-1-HU01-KA219-036042_3 „Traditions across the borders“ – Tradicijos be sienų	2018-10-07 – 2018-10-13	Lietuva	20	x	x
Iš viso:				55		

Nacionaliniai ir tarptautiniai profesinio meistriškumo konkursai

Organizavimas nacionalinių ir tarptautinių profesinio meistriškumo konkursų 2018 metais

Įsakymu patvirtinto konkurso pavadinimas (potv. Nr.)	Mokyklų dalyvių skaičius	Profesijos mokytojų skaičius	Mokinių skaičius	Konkurso vieta	Laimėtos vietos

Dalyvavimas nacionaliniuose ir tarptautiniuose profesinio meistriškumo konkursuose 2018 metais

Įsakymu ar potvarkiu (Nr.) patvirtinto konkurso pavadinimas	Dalyvavusių profesijos mokytojų skaičius	Dalyvavusių mokinių skaičius	Konkurso vieta	Laimėtos vietos
Respublikinis mokinių Lietuvių	1	1	Kretingos muziejus	II vieta

liaudies dailės paroda-konkursas „Sidabro vainikėlis“				
„Geriausias jaunasis automechanikas 2018“	1	1	Klaipėdos PVM	Prizinės vietos nelaimėjome
„Jaunasis žemės ūkio technikos specialistas 2018“	1	1	Alantos TVM	Prizinės vietos nelaimėjome
„Geriausias jaunasis artojas 2018“.	1	1	Joniškio ŽŪM	Prizinės vietos nelaimėjome

Dalyvavimas parodoje „Studijos 2018“

„Studijos 2018“ parodoje atstovavome žemės ūkio šakai. Dalyvavo du profesijos mokytojai ir keturi mokiniai. Parodos metu pristatėme ūkininko ūkio veiklą (ūkio maketas), kvietėme dalyvauti žaidime „Įveik draugą“ (varžtų-veržlių rungtis), sektoriaus veiklas pristatėme televizoriaus ekrane.

Atvirų durų dienų organizavimas

Plungės TVM ir mokyklos Rietavo filialas, kovo – gegužės mėnesiais organizuoja atvirų durų dienas mokykloje, mokyklos filiale ir už mokyklos ribų.

Atvirų dienų tikslas – supažindinti 9-12 klasių mokinius, jų tėvus, kitų mokyklų mokytojus su mokyklos ir filialo galimybėmis: pagal kokias mokymo programas galima mokytis, supažindinama su turima įranga ir technika, kuri naudojama mokantis profesijos, galimybėmis įsidarbinti baigus mokyklą. Mokyklos mokytojai ir mokiniai atsako į rūpimus klausimus, iš pirmų lūpų galima sužinoti viską apie mokymosi metus ir realybę, laisvalaikį ir tarptautines galimybes.

Mokiniai iš kitų mokyklų gali atvykti jiems tinkamu laiku. Taip pat mokyklos komanda vyksta ir į Plungės, Rietavo savivaldybių mokyklas, pristato mokyklą, supažindina su įstojimo į mokyklą naujovėmis (LAMA BPO).

2018 m. mokykloje apsilankė 378 mokiniai iš 16 aplinkinių mokyklų.

Socialinė parama mokiniams ir mokinių pavėžėjimas

Eil. Nr.	Socialinės paramos teikimo būdai (pvz.)	Mokinių skaičius	Dalis (proc.) nuo visų mokinių	Parama pinigais
1.	Parama drabužiais	-		
2.	Parama avalyne	-		
3.	Parama maistu	-		

4.	Vienartinės pašalpos	-		
5.	Sumažintas bendrabočio mokestis 50%	-		
6.	Sumažintas bendrabočio mokestis 100%	10	15%	

Mokinių pavėžėjimui skirta - — eurų.

Mokinių skaičius važiuojančių į mokyklą/namą iki 40 km kiekvieną dieną - 156 mokiniai.

Mokinių skaičius važiuojančių į mokyklą/namą savaitgaliais - 54 mokiniai.

Biudžeto lėšų panaudojimas 2018 metais

Kiek 2018 m. buvo skirta lėšų profesinio mokymo programoms finansuoti, kompetencijų vertinimui, kitų lėšų ugdymui – 824000(52,3 proc. skirto biudžeto)

Kiek 2018 m. buvo skirta ūkio lėšų –618150(39,2proc. skirto biudžeto)

Kiek 2018 m. gauta lėšų bendrabočių išlaikymui – 134650(8,5proc. skirto biudžeto)

Kiek 2018 m. PMĮ sutaupė lėšų – 0

Kodas	Sąmatos straipsnio pavadinimas	Suma Eur
2.1.1.1.1.01	Darbo užmokestis pinigais	988000,00
2.1.2.1.1.01	Socialinio draudimo įmokos	300800,00
2.2.1.1.1.05	Ryšių paslaugos	4000,00
2.2.1.1.1.06	Transporto išlaikymas	16000,00
2.2.1.1.1.07	Aprangos ir patalynės įsigijimo išlaidos	1000,00
2.2.1.1.1.15	Materialiojo turto paprastojo remonto išlaidos	9000,00
2.2.1.1.1.16	Kvalifikacijos kėlimas	4000,00
2.2.1.1.1.17	Ekspertų ir konsultantų paslaugų įsigijimo išlaidos	9000,00
2.2.1.1.1.20	Komunalinės paslaugos	138000,00
2.2.1.1.1.21	Informacinių technologijų prekių ir paslaugų įsigijimo išlaidos	3000,00
2.2.1.1.1.23	Ūkinio inventoriaus įsigijimo išlaidos	38000,00
2.2.1.1.1.30	Kitų prekių ir paslaugų įsigijimo išlaaidos	22000,00
2.7.3.1.1.01	Darbdavių socialinė parama pinigais	1000,00
2.8.1.1.1.01	Stipendijos	43000,00
	Iš viso:	1576800,00

Kiek gauta 2018 m. ES lėšų ir kokiems tikslams

Erasmus + projektus 5647,00EUR

Intereg Pietų Baltijos programos projektą „Verslo integracijos skatinimas per jungtinį mokymą 103689,75 EUR

Tiesioginės išmokos už pasėlius 1257,11 EUR

PMI finansinės pajamos už teikiamas mokymo ir kitas paslaugas:

Metai	Visos pajamos, tūkst. eurų	Gauta pajamų, tūkst. eurų	
		Už suteiktas mokymo priemonės ir paslaugas	Už kitas priemones ir teiktas paslaugas
2018	458,5	270,3	188,2
2017	465,8	267,5	198,3
Pokytis lyginant su 2017 metais (+ / -)	-7,3	+2,8	-10,1

Paslaugų aprašymas:

- Suaugusiųjų tęstinis mokymas:
 - ✓ suaugusiųjų profesinis mokymas,
 - ✓ kvalifikacijos kėlimas,
 - ✓ žemdirbių tęstinis mokymas,
 - ✓ B, C, CE, C ir CE kategorijų vairuotojų mokymas,
 - ✓ Papildomas vairuotojų mokymas transporto priemonių vairuotojams, kuriems buvo atimta teisė dėl Kelių eismo taisyklių pažeidimą,
 - ✓ Papildomas motorinių transporto priemonių vairuotojų, nuolat pažeidžiančių Kelių eismo taisyklių reikalavimus ir už tai nubaustų administracine tvarka, mokymas,
 - ✓ Traktorininkų pažymėjimo keitimas.
- Apgyvendinimo paslaugos
- Maitinimo paslaugos
- Nuomos paslaugos
- Baseino paslaugos

Bendradarbiavimas su socialiniais partneriais ir savivaldybėmis

Plungės technologijų ir verslo mokykla aktyviai plėtoja socialinę partnerystę. Socialinių partnerių ratas labai platus ir gausus, yra pasirašytos 53 bendradarbiavimo sutartys su šalies ir rajono biudžetinėmis, viešosiomis įstaigomis, verslo ir pramonės įmonėmis, Plungės rajono savivaldybės administracija, LR Žemės ūkio rūmais, Aleksandro Stulginskio universitetu, rajono ir apskrities mokyklomis bei Kandavos valstybinė žemės ūkio technikos mokykla (Latvija).

Svarbiausi įstaigos pasiekimai ir problemos

Pasiekimai:

- Mokyklos reorganizacija į viešąją įstaigą.
- Išmaniosios klasės įkūrimas.
- Sektorinio praktinio mokymo centro įveiklinimas.

Plungės technologijų ir verslo mokyklos
direktorius



Audrius Misiūnas

RADVILIŠKIO TECHNOLOGIJŲ IR VERSLO MOKYMO CENTRAS

(Profesinio mokymo įstaigos pavadinimas)

2018 METŲ VEIKLOS ATASKAITA

Mokymo įstaigos darbuotojai

Bendras darbuotojų skaičius 2019.01.01 – 134

Iš jų:

profesijos mokytojų – 42

bendrojo ugdymo mokytojų – 12

specialiųjų pedagogų – 1

socialinių pedagogų – 1

psichologų - 0

Kvalifikacijos tobulinimas

Kvalifikacija	Proc. nuo bendro profesijos mokytojų skaičiaus		Pokytis lyginant su 2017 metais (+ / -)	Proc. nuo bendro bendrojo ugdymo mokytojų skaičiaus		Pokytis lyginant su 2017 metais (+ / -)
	2018 m.	2017 m.		2018 m.	2017 m.	
Vyr. mokytojų	48%	52%	-4%	58%	43%	+15%
Mokyt. Metodininkų	14%	10%	+4%	33%	43%	-10%
Ekspertų	-	-	-	-	-	-

Bendrojo ugdymo programų įgyvendinimas

Mokinių pažangumas:

Mokslo metai / Programa	2017-2018	2016-2017	Pokytis lyginant su 2016-2017 (+ / -)
	Pažangumas proc.		
Pagrindinio ugdymo programa	-	-	-
Vidurinio ugdymo programa	53,2	58,7	- 5,5

Mokyklinių brandos egzaminų rezultatų suvestinė:

Egzaminas	2018 m.			Išlaikė (proc.) 2017 m.	Pokytis lyginant su 2017 (+ / -)
	Laikė	Išlaikė	Išlaikė (proc.)		
Technologijos	8	8	100	x	x
Menai	-	-	-	x	x
Lietuvių kalba ir literatūra	13	11	84,6	x	x

Iš viso	21	19	92,3	91,7	+0,6
---------	----	----	------	------	------

Valstybinių brandos egzaminų rezultatų:

Egzaminas	2018 m.			Išlaikė (proc.) 2017 m.	Pokytis lyginant su 2017 (+ / -)
	Laikė	Išlaikė	Išlaikė (proc.)		
Lietuvių kalba ir literatūra	1	1	100	x	x
Užsienio (anglų) kalba	3	3	100	x	x
Matematika	1	0	0	x	x
Biologija	2	2	100	x	x
Geografija	2	0	0	x	x
Istorija	1	0	0	x	x
Iš viso:	10	6	60	0	+60

Pagrindinio ir vidurinio išsilavinimo įgijimas:

Dvyliktojų skaičius 2017-2018 m. m. pabaigoje	Brandos atestatus gavusių mokinių skaičius 2018 m.	Brandos atestatus gavusių mokinių dalis (proc.) 2018 m.	Brandos atestatus gavusių mokinių dalis (proc.) 2017 m.	Pokytis lyginant su 2017 m. (+ / -)	Dešimtojų skaičius 2017-2018 m. m. pabaigoje	Pagrindinio išsilavinimo pažymėjimus gavusių mokinių skaičius 2018 m.	Pagrindinio išsilavinimo pažymėjimus gavusių mokinių dalis (proc.) 2018 m.	Pagrindinio išsilavinimo pažymėjimus gavusių mokinių dalis (proc.) 2017 m.	Pokytis lyginant su 2017 m. (+ / -)
18	10	55,56	55,56	0	-	-	-	-	-

Profesinio mokymo programų įgyvendinimas

2018–2019 m. m. vykdomos pirminio profesinio mokymo programos

Programos pavadinimas	Valstybinis kodas	Mokinių skaičius 2019.01.01			Įmonės, kurioje vykdoma pameistrių praktinio mokymo dalis, jei vykdoma pameistrystė, pavadinimas
		Iš viso	Iš jų pameistrių	Iš jų turinių specialiųjų ugdymosi poreikių	
Apdailininko (statybininko)	217073201	45	-	45	-
Apskaitininko ir kasininko modulinė	M44041101	16	-	-	-
Automobilių mechaniko	320071601	60	-	-	-
Automobilių mechaniko	440071613	15	-	-	-
Elektromontuotojo	330071302	46	-	-	-
Floristo modulinė	M22021401	8	-	8	-

Multimedijos paslaugų teikėjo modulinė	M44061107	14	-		-
Viešbučio darbuotojo	217101301	43	-	43	-
Virėjo	217101301	47	-	47	-
Staliaus	217073203	14	-	14	-
Šaltkalvio	217071501	28	-	28	-
Žemės ūkio gamybos verslo darbuotojo modulinė	M43081103	8	-	-	-
Žirgininkystės verslo darbuotojo	440081106	26	-	-	-
Žirgininkystės verslo darbuotojo	330081114	31	-	-	-

2018–2019 m. m. vykdomos tęstinio profesinio mokymo programos (kai mokiniai priimti pagal švietimo ir mokslo ministro/ patvirtintą priėmimo planą)

Programos pavadinimas	Valstybinis kodas	Mokinių skaičius 2019.01.01			Įmonės, kurioje vykdoma pameistrių praktinio mokymo dalis, jei vykdoma pameistrystė, pavadinimas
		Iš viso	Iš jų turinių specialiųjų ugdymosi poreikių	Iš jų pameistrių	
-	-	-	-	-	

Profesinio mokymo organizavimas asmenims pagal Užimtumo tarnybos, Neįgalumo ir darbingumo nustatymo tarnybos prie SADM siuntimus ir kitų institucijų skirtą finansavimą (išskyrus tuos asmenis, kurie priimti pagal švietimo ir mokslo ministro patvirtintą priėmimo vietų planą) (asmenų skaičius) nuo 2018-01-01 iki 2018-12-31		Iš viso
pagal formaliojo profesinio mokymo programas	pagal neformaliojo profesinio mokymo programas	
90	-	90

Kompetencijų vertinimas

Eil. Nr.	Mokymo programos pavadinimas ir valstybinis kodas (2018 m.)	Baigiamojo kurso mokinių skaičius (2018 m.)	Iš jų dalyvavo kompetencijų vertinime ir įgijo kvalifikaciją (2018 m.)			Įgijo kvalifikaciją (2017 m.)	Pokytis lyginant su 2017 m. (+ / -)
			Mokinių skaičius	Proc.	Kvalifikacijos įvertinimo vidurkis		

1	Apdailininko (statybininko), 217073201	12	12	92,59	6,46	x	x
2	Viešbučio darbuotojo, 217101302	10	10	100,00	7,35	x	x
3	Virėjo, 217101301	6	6	100,00	7,42	x	x
4	Staliaus, 217073203	15	15	100,00	7,77	x	x
5	Šaltkalvio, 217071501	9	9	100,00	6,33	x	x
6	Automobilių mechaniko, 320071601	27	25	100,00	8,28	x	x
7	Elektromontuotojo, 330071302	15	15	100,00	8,77	x	x
8	Virėjo, 330101306	11	10	90,91	8,20	x	x
9	Multimedijos paslaugų teikėjo, M44061107	22	19	86,36	6,47	x	x
10	Apskaitininko ir kasininko, M44041101	23	22	95,65	7,64	x	x
11	Automobilių mechaniko, 440071613	28	28	100,00	8,00	x	x
12	Žirgininkystės verslo darbuotojo, 440081106	19	19	100,00	9,58	x	x
Iš viso:		197	190	97,13	7,69	144	+46

Mokinių įsidarbinimas (2018 m. lapkričio 1 d.) ir palyginimas su (2017 m. lapkričio 1 d.)

Programos pavadinimas (valstybinis kodas)	Baigusiųjų programą 2018 m. skaičius	Iš baigusiųjų 2018 m.							Buvusi situacija 2017.11.01	
		Dirba			Mokosi kitoje programoje		Išvyko į užsienį	Nedirba ir nesimoko		Kita
		Dirbančiųjų skaičius	Iš jų pagal įgytą kvalifikaciją	iš jų proc.	Iš viso	Iš jų profesinio mokymo įstaigose				
										Dirbo pagal įgytą kvalifikaciją (proc. nuo bendro įsidarbinusių skaičiaus)

Apdailininko (statybininko)2 17073201	12	8	6	75,0	-	1	-	2	1	-	x
Viešbučio darbuotojo, 217101302	10	6	5	83,3	-	2	-	1	-	1	x
Virėjo, 217101301	6	3	3	100	-	1	-	-	-	2	x
Staliaus, 217073203	15	10	7	70,0	-	3	-	2	-	-	x
Šaltkalvio, 217071501	9	7	5	71,4	-	-	-	1	-	1	x
Automobilių mechaniko, 320071601	25	18	15	83,3	-	-	-	1	3	3	x
Elektromontuotojo, 330071302	15	13	10	76,9	1	-	1	1	-	-	x
Virėjo, 330101306	10	10	8	80,0	0	-	-	-	-	-	x
Multimedijos paslaugų teikėjo, M44061107	19	12	11	91,7	2	-	2	-	5	-	x
Apskaitininko ir kasininko, M44041101	22	18	13	72,2	2	-	2	-	-	2	x
Automobilių mechaniko, 440071613	28	20	18	90,0	1	1	-	3	-	4	x
Žirgininkystės verslo darbuotojo, 440081106	19	13	10	76,7	2	-	2	1	-	3	x
Iš viso	190	138	111	80,4	8	8	7	12	8	16	79,16

Sektorinių praktinio mokymo centrų veikla 2018 metais ir lyginimas su 2017 metais

* – lentelės pildo profesinio mokymo įstaigos turinčios SPMC

** – lentelę pildo profesinio mokymo įstaigos neturinčios SPMC

Praktinio mokymo organizavimas šios profesinio mokymo įstaigos mokiniams, mokytojams:*

Pirminio, tęstinio profesinio mokymo programos pavadinimas (kodas)	Mokinių skaičius 2018 metais	Proc. nuo bendro mokinių skaičiaus 2018 metais	Proc. nuo bendro mokinių skaičiaus 2017 metais	Mokinių pokytis lyginant su 2017 m. (+ / -)	Valandų skaičius vienam mokiniui 2018 metais	Mokytojų skaičius 2018 metais	Valandų skaičius vienam mokytojui 2018 metais
			x	x			
			x	x			
Iš viso							

Praktinio mokymo organizavimas kitų profesinio mokymo įstaigų (toliau – PMI) mokiniams, mokytojams:*

PMĮ pavadinimas	Pirminio, tęstinio profesinio mokymo programos pavadinimas (kodas)	Mokinių skaičius 2018 metais	Mokinių skaičius 2017 metais	Mokinių pokytis lyginant su 2017 m. (+ / -)	Valandų skaičius vienam asmeniui 2018 metais	Mokytojų skaičius 2018 metais	Valandų skaičius vienam asmeniui 2018 metais
			X	X			
			X	X			
Iš viso							

Praktinio mokymo organizavimas kolegijų, universitetų studentams, dėstytojams:*

Mokymo įstaigos pavadinimas	Studijų programos pavadinimas	Studentų skaičius 2018 metais	Studentų skaičius 2017 metais	Studentų pokytis lyginant su 2017 m. (+ / -)	Valandų skaičius vienam asmeniui 2018 metais	Dėstytojų skaičius 2018 metais	Valandų skaičius vienam asmeniui 2018 metais
			X	X			
			X	X			
Iš viso							

Praktinio mokymo organizavimas bendrojo ugdymo mokyklų mokiniams:*

Bendrojo ugdymo mokyklos pavadinimas	Mokinių skaičius 2018 metais	Mokinių skaičius 2017 metais	Mokinių pokytis lyginant su 2017 m. (+ / -)	Valandų skaičius vienam asmeniui 2018 metais	Vykdytų (planuojamų) užsiėmimų SPMC paskirtis: technologijų pamokų organizavimas, profesinis orientavimas ir kt.	Pastabos (nurodykite ar turite sudarytas sutartis (reg. Nr.) su bendrojo ugdymo mokyklomis dėl technologijų pamokų organizavimo)
		X	X			
		X	X			
Iš viso						

Kvalifikacijos tobulinimo renginių organizavimas įmonių darbuotojams:*

Įmonės (juridinio asmens pavadinimas)	Darbuotojų skaičius 2018 metais	Darbuotojų skaičius 2017 metais	Darbuotojų pokytis lyginant su 2017 m. (+ / -)	Valandų skaičius vienam darbuotojui 2018 metais
Iš viso				

Profesinio mokymo įstaigų, turinčių SPMC, mokiniai siunčiami į kitus SPMC, kai praktiniam mokymui vykdyti nėra atitinkamo savo profesinio mokymo įstaigoje SPMC:*

PMĮ, į kurią nukreipiami mokiniai, pavadinimas	Pirminio, tęstinio profesinio mokymo programos pavadinimas (kodas)	Mokinių skaičius 2018 metais	Mokinių skaičius 2017 metais	Mokinių pokytis lyginant su 2017 m.	Valandų skaičius vienam mokiniui 2018 metais

				(+ / -)	
			x	x	
			x	x	
Iš viso					

PM], neturinčios SPMC, mokiniai siunčiami į kitų PM] SPMC:**

PM], į kurią nukreipiami mokiniai, pavadinimas	Pirminio, tęstinio profesinio mokymo programos pavadinimas (valstybinis kodas)	Mokinių skaičius 2018 metais	Mokinių skaičius 2017 metais	Mokinių pokytis lyginant su 2017 m. (+ / -)	Valandų skaičius vienam mokiniui 2018 metais
Šiaulių PRC	Apdailininko (statybininko), 217073201	71	x	x	36
Šiaulių PRC	Šaltkalvio, 217071501	18	x	x	12
Panevėžio Margaritos Rimkevičaitės PRC	Apskaitininko ir kasininko, M44041101	21	x	x	18
Iš viso		110	62	+48	66

Mokinių „nubyrėjimas“

	2017–2018 m. m.			Dalis (proc.) nuo visų 2016–2017 m. m. besimokiusių mokinių	pokytis (proc.) lyginant su 2016–2017 m. m. (+ / -)
	Mokinių skaičius 09.01	Išbrauktų mokinių skaičius per m. m.	Dalis (proc.) nuo visų mokinių		
Išbraukta iš mokinių sąrašų iš viso	476	107	22,47	25,87	-3,40
Iš jų:				x	x
Perejo mokytis į kitas mokyklas		1	0,21	x	x
Pakeitė gyvenamąją vietą		4	0,84	x	x
Dėl vaikų auginimo		3	0,63	x	x
Dėl ligos		6	1,26	x	x
Dėl nepažangumo		13	2,73	x	x
Dėl pamokų nelankymo		5	1,05	x	x
Dėl sunkių materialinių sąlygų		1	0,21	x	x
Išvyko į užsienį		22	4,62	x	x
Įsidarbino		29	6,09	x	x
Dėl kitų priežasčių		23	4,83	x	x

Mokinių lankomumas:

Vidutiniškai 1 mokiny per 2017- 2018 mokslo metus praleido iš viso pamokų	Vidutiniškai 1 mokiny per 2016- 2017 mokslo metus praleido iš viso pamokų	Pokytis lyginant su 2016- 2017 mokslo metais (+ / -)	Vidutiniškai 1 mokiny per 2017- 2018 mokslo metus praleido pamokų dėl nepateisinamų priežasčių	Vidutiniškai 1 mokiny per 2016- 2017 mokslo metus praleido pamokų dėl nepateisinamų priežasčių	Pokytis lyginant su 2016- 2017 mokslo metais (+ / -)
203,83	214,15	-10,32	149,54	178,86	-29,32

Neformalusis vaikų švietimas

- Mokinių, lankančių neformaliojo vaikų švietimo ugdymo būrelius PMĮ 2018–2019 m. m., skaičius ir dalis (proc.) nuo visų besimokančiųjų PMĮ – 146 mokiniai, 36 % (dalis proc. nuo besimokiusių 2017–2018 m. m. - 34%).
- Valandų, skirtų neformaliajam vaikų švietimui 2018–2019 m. m., panaudojimas: skirta 960 val., panaudota 840 val. (panaudota 2017–2018 m. m. – 940 val.).

Dalyvavimas tarptautiniuose projektuose (projektų pavadinimai, dalyvių skaičius)

Eil. Nr.	Projekto pavadinimas	Data	Priimančioji šalis	Dalyvių skaičius 2018 metais	Dalyvių skaičius 2017 metais	Dalyvių pokytis lyginant su 2017 metais (+ / -)
1.	Erasmus + 1 pagrindinio veiksmo programos projektas Nr. 2016-1- LT01-KA102-022930 „Tarptautinė darbo patirtis mažiau galimybių turintiems jaunuoliams“	2018 m. 03-04/ 03-24	Anglija	6 mokiniai, 2 lydintys asmenys	x	x
		2018 m. 04-08/ 04-28	Malta	6 mokiniai, 2 lydintys asmenys	x	x
		2018 m. 05-27/ 06-17	Italija	6 mokiniai, 2 lydintys asmenys	x	x
		2018 m. 01-21/ 02-17	Portugalija	6 mokiniai, 2 lydintys asmenys	x	x
2.	Erasmus + 1 pagrindinio veiksmo programos projektas Nr. 2017-1- LT01-KA102-035036 „Tarptautinis bendradarbiavimas,	2018 m. 03-04/ 03-24	Vokietija	6 mokiniai, 2 lydintys asmenys	x	x

	skirtas pagerinti mažiau galimybių turinčių ir neįgalių jaunuolių profesinį mokymą“					
		2018 m. 03-04/ 03-24	Italija	6 mokiniai, 2 lydintys asmenys	x	x
		2018 m. 10-28/ 11-17	Portugalija	6 mokiniai, 2 lydintys asmenys	x	x
		2018 m. 01-14/ 02-17	Danija	6 mokiniai, 2 lydintys asmenys	x	x
		2018 m. 05-07/ 05-26	Malta	3 profesijos mokytojai	x	x
		2018 m. 05-13/ 05-19	Lietuva, Radviliškis	2 profesijos mokytojai iš Vokietijos	x	x
		2018 m. 07-01/ 07-21	Italija	3 profesijos mokytojai	x	x
		2018 m. 10-28/ 11-17	Portugalija	6 mokiniai, 2 lydintys asmenys	x	x
		2018 m. 11-28/ 12-08	Anglija	6 mokiniai, 2 lydintys asmenys	x	x
		2018 m. 12-03/ 12-22	Portugalija	6 mokiniai, 2 lydintys asmenys	x	x
3.	Erasmus+ programos 1 pagrindinio veiksmo projektas Nr. 2018-1-LT01-KA102-046653 „Tarptautinis mobilumas profesinio mokymo kokybės gerinimui ir nauji darbiniai bei socialiniai įgūdžiai specialių poreikių ir mažiau galimybių turintiems jaunuoliams“	2018 m. 11-04/ 11-24	Kreta	6 mokiniai, 2 lydintys asmenys	x	x
		2018 m. 12-03/ 12-23	Anglija	6 mokiniai, 2 lydintys asmenys	x	x
Iš viso:				112	76	+36

Nacionaliniai ir tarptautiniai profesinio meistriškumo konkursai

Organizavimas nacionalinių ir tarptautinių profesinio meistriškumo konkursų 2018 metais

Įsakymu patvirtinto konkurso pavadinimas (potv. Nr.)	Mokyklų dalyvių skaičius	Profesijos mokytojų skaičius	Mokinių skaičius	Konkurso vieta	Laimėtos vietos
Nacionalinis profesinio meistriškumo konkursas „Viešbučio darbuotojas 2018“. (2018 m. spalio 3 d. Radviliškio technologijų ir verslo mokymo centro direktoriaus įsakymas Nr. V-312)	5	5	10	Radviliškio technologijų ir verslo mokymo centras	I vieta – Klaipėdos Ernesto Galvanausko profesinio mokymo centras, II vieta – Radviliškio technologijų ir verslo mokymo centras, III vieta – Panevėžio Margaritos Rimkevičaitės paslaugų ir verslo mokykla

Dalyvavimas nacionaliniuose ir tarptautiniuose profesinio meistriškumo konkursuose 2018 metais

Įsakymu ar potvarkiu (Nr.) patvirtinto konkurso pavadinimas	Dalyvavusių profesijos mokytojų skaičius	Dalyvavusių mokinių skaičius	Konkurso vieta	Laimėtos vietos
Geriausio mokinio, turinčio specialių ugdymo poreikių, meistriškumo konkursas „Geriausias virėjas SUP mokinys 2018“ (organizavo Lietuvos restoranų vyriausiųjų virėjų ir	1	2	Vilnius, Lietuvos parodų centras Litexpo	I

konditerių asociacija (LRVVKA))				
Nacionalinis profesinio meistriškumo konkursas „Apdailininkas (statybininkas) 2018“. (Nuostatai patvirtinti Kėdainių PRC direktoriaus 2018 m. spalio 18 d. įsakymu Nr. V-194)	1	2	Kėdainių profesinio rengimo centras	-

Dalyvavimas parodoje „Studijos 2018“

„Studijos 2018“ atstovauta Maisto ir Medienos apdirbimo ūkio šakoms. Centrą atstovavo 5 mokytojai ir 9 mokiniai.

Maisto pramonės sektoriuje savo gebėjimus demonstravo centro virėjo specialybės mokiniai, kuriems talkino socialinis partneris. Paruošti desertai sulaukė didelio lankytojų dėmesio ir išsiskyrė skoniu bei išvaizda.

Medienos apdirbimo sektoriuje staliaus specialybės mokiniai demonstravo savo kurtų durų ir spiralinių laiptų surinkimą.

Atvirų durų dienų organizavimas

Atvirų durų dienos Radviliškio technologijų ir verslo mokymo centre organizuotos įvairiais etapais, išvažiuojamaisiais renginiais ir mokinių atostogų metu – balandžio 3-5 dienomis.

Centre surengti pažintiniai susitikimai su Radviliškio rajono nedirbančiu ir nesimokančiu jaunimu, Panevėžio "Šviesos" specialiojo ugdymo centro ugdytiniais, Kelmės specialiosios mokyklos mokiniais ir jų tėveliais. Susitikimų dalyviai supažindinti su staliaus, apdailininko, suvirintojo, šaltkalvio, viešbučio darbuotojo, virėjo, automobilių mechaniko mokymo programomis, mokymo/si sąlygomis ir tvarka.

Radviliškio Gražinos pagrindinės mokyklos dešimtokams ir mokiniams, besimokantiems pagal specialiąsias ir individualizuotas mokymosi programas, Radviliškio rajono Sidabravo ir Baisogalos gimnazijų mokiniams pristatytos centre ruošiamos specialybės.

Surengtos edukacinės popietės Radviliškio Vinco Kudirkos progimnazijos priešmokyklinio ugdymo ugdytiniais, Radviliškio Vinco Kudirkos progimnazijos ketvirtokams, kurių metu atvykusieji supažindinti su virėjo specialybe.

Radviliškio Vaižganto progimnazijos mokiniams organizuotas profesinis veiklinimas. Mokiniai atliko staliaus, virėjo, viešbučio darbuotojo specialybių praktinio mokymo užduotis.

Dalyvauta Baisogalos gimnazijoje vykusioje amatų dienoje, Radviliškio Lizdeikos gimnazijoje vykusioje Studijų ir karjeros dienoje. Pristatytos staliaus, virėjo, žirgininkystės verslo darbuotojo specialybės.

Šeduvos technologijų ir verslo mokymo skyriuje lankėsi mokiniai, atvykę iš Panevėžio rajono Smilgių, Radviliškio rajono Šeduvos, Sidabravo, Baisogalos, Grinkiškio Jono Poderio gimnazijų, Kazlų Rūdos Valdorfo, Radviliškio Vinco Kudirkos progimnazijų, Radviliškio rajono Pakalniškių, Alksniupių, Pociūnėlių, Radviliškio Gražinos pagrindinių mokyklų.

Atvirų durų dienų metu mokiniams demonstruotos naujausios technologijos, susijusios su žemės ūkio verslo gamybos specialybe, kurias pristatė UAB „Agoratas“. Automobilių mechanikų profesiją pristatė ŽŪB „Vainiūnų agroservisas“. Buvęs elektromontuotojo specialybės mokinys pasidalino savo sėkmės istorija. Žirgininkystės verslo darbuotojo specialybę pristatė ūkininkė ir žirgyno vedėja. Apskaitininko ir kasininko profesiją išsamiai pristatė Lietuvos žemės ūkio konsultavimo tarnybos ūkio apskaitos konsultantė.

Socialinė parama mokiniams ir mokinių pavėžėjimas

2018 m. centre mokėsi 52 specialiųjų ugdymosi poreikių (SUP) turintys našlaičiai, 70 SUP socialiai remtinų mokinių, 71 mokinio socialinė padėtis yra patenkinama. Iš Radviliškio rajono savivaldybės Socialinės paramos skyriaus 39 našlaičiai gavo globos (rūpybos) išmoką. Rugsėjo 1 d. teisę gauti nemokamą maitinimą turėjo 193 SUP mokiniai, tai sudarė 47,4 proc. visų mokinių.

Eil. Nr.	Socialinės paramos teikimo būdai (pvz.)	Mokinių skaičius	Dalis (proc.) nuo visų mokinių	Parama pinigais
1.	Parama drabužiais	52	12,7	1113,76
2.	Parama avalyne	52	12,7	887,12
3.	Parama maistu	193 (SUP mokiniai gauna nemokamą maitinimą)	47,4	74 576,21
4.	Vienkartinės pašalpos	-	-	-
5.	Sumažintas bendrabučio mokestis 50%	-	-	-
6.	Sumažintas bendrabučio mokestis 100%	172 (iš jų 170 SUP mokinių suteikiamas nemokamas gyvenimas bendrabutyje)	42,3	-

Mokinių pavėžėjimui skirta – 12 654,79 eurų (Radviliškio rajono savivaldybės centro mokiniams kompensavo kelionės išlaidas).

Mokinių skaičius važiuojančių į mokyklą/namą iki 40 km kiekvieną dieną - 115 mokinių.

Mokinių skaičius važiuojančių į mokyklą/namą savaitgaliais - 181 mokinys.

Biudžeto lėšų panaudojimas 2018 metais

Kiek 2018 m. buvo skirta lėšų profesinio mokymo programoms finansuoti, kompetencijų vertinimui, kitų lėšų ugdymui – 1 218 039,18 Eur (71,1 proc. skirto biudžeto)

Kiek 2018 m. buvo skirta ūkio lėšų – 453 635,34 Eur (26,5 proc. skirto biudžeto)

Kiek 2018 m. gauta lėšų bendrabučių išlaikymui – 40847,00 Eur (2,4 proc. skirto biudžeto)

Kiek 2018 m. PMĮ sutaupė lėšų – 0

Iš valstybės biudžeto buvo skirta lėšų :

1. Kompetencijų vertinimui organizuoti – 1 364,20 Eur.
2. Automatizuoti šiluminiai punktai 3 vnt - 59 484,33 Eur.
3. Optimizavimui skirtos lėšos (išeitinėms išmokoms mokėti) - 29 089,80 Eur.
4. Pagal pagrindinę programą „Švietimo ir mokslo administravimas“ - 1 622 583,19 Eur, tai yra pagal išlaidų straipsnius skirta lėšų sekančiai:

Kodas	Sąmatos straipsnio pavadinimas	Suma Eur
2.1.1.1.1.01	Darbo užmokestis pinigais	821 719,34
2.1.2.1.1.01	Socialinio draudimo įmokos	252 164,03
2.2.1.1.1.01.	Mitybos išlaidos	74 576,21
2.2.1.1.1.05	Ryšių paslaugos	3 000,00
2.2.1.1.1.06	Transporto išlaikymas	9 300,00
2.2.1.1.1.07.	Aprangos ir patalynės įsigijimo išlaidos	10 700,00
2.2.1.1.1.11	Komandiruotės	441,85
2.2.1.1.1.15	Ilgalaikio materialiojo turto einamasis remontas	91 100,00
2.2.1.1.1.16	Kvalifikacijos kėlimas	452,80
2.2.1.1.1.17.	Ekspertų ir konsultantų paslaugų įsigijimo išlaidos	9 800,00
2.2.1.1.1.20	Komunalinės paslaugos	198 100,00
2.2.1.1.1.21.	Informacinių technologijų prekių ir paslaugų įsigijimo išlaidos	3 369,98
2.2.1.1.1.23.	Ūkinio inventoriaus įsigijimo išlaidos	21 798,03
2.2.1.1.1.30	Kitos paslaugos	22 300,00
2.7.3.1.1.01	Darbdavių socialinė parama pinigais	1 530,95
2.8.1.1.1.01	Stipendijos	26 000,00
3.1.1.3.1.01.	Transporto priemonių įsigijimo išlaidos	76 230,00
	Iš viso:	1 622 583,19

Kiek gauta 2018 m. ES lėšų ir kokiems tikslams

Gauta ES lėšų – 217 255,19 Eur, tai būtų :

1. Švietimo mainų paramos fondas – 203 646,80 Eur (projektai pagal „ERASMUS+“ programą).
2. Nacionalinė mokėjimo agentūra – 13 608,39 Eur (tiesioginės išmokos).

PMĮ finansinės pajamos už teikiamas mokymo ir kitas paslaugas:

Metai	Visos pajamos, tūkst. eurų	Gauta pajamų, tūkst. eurų	
		Už suteiktas mokymo priemonės ir paslaugas	Už kitas priemones ir teiktas paslaugas
2018	160,4	86,0	74,4
2017	149,6	93,3	56,3
Pokytis lyginant su 2017 metais (+ / -)	+10,8	x	x

Paslaugų aprašymas:

Daugiausiai pajamų gauta iš mokymo paslaugų -86 003,31 Eur, žemės ūkio produkcijos 30 181,34 Eur, apgyvendinimo paslaugų - 26 958,82 Eur, maitinimo paslaugų – 10 606,54 Eur, turto nuoma – 3 670,61 Eur ir kt. paslaugos –2 968,46 Eur.

Bendradarbiavimas su socialiniais partneriais ir savivaldybėmis

Siekdamas didinti mokinių įsidarbinimo galimybes, gerinti jų gyvenimo kokybę centras bendradarbiauja su švietimo, sveikatos, socialinių paslaugų įstaigomis, savivaldybėmis, darbdaviais.

Tęsiama ilgalaikė partnerystė su Radviliškio rajono Šeduvos gimnazija, Radviliškio V. Kudirkos progimnazija, Radviliškio miesto kultūros centru, Šiaulių valstybine kolegija, Žemaitukų arklių augintojų asociacija, Lietuvos neįgaliųjų draugija, Šiaulių Užimtumo tarnybos Radviliškio skyriumi, Lietuvos probacijos tarnybos Šiaulių regiono skyriumi Radviliškio rajono savivaldybės teritorijoje.

Glaudūs ryšiai palaikomi su darbo pasaulio atstovais: UAB „Multimeda“, UAB „Aloyzo Grigaliūno transportas“, „Tikkurila“ mokymo centru, UAB „Šeduvos malūnas“, AB „Rameta“, UAB „Kontivis plius partneriai“, UAB „Automobilių remonto centras“, VĮ „Radviliškio miškų urėdija“, UAB „Smuklė Žarija“, IĮ „Santovita“, S. Krivicko įmone „Fasma“, AB „Radviliškio mašinų gamykla“, UAB „Velnio kalviai“, užmiesčio svečių namais „Pirčių slėnis“.

Pasirašytos naujos bendradarbiavimo sutartys su Radviliškio Lizdeikos gimnazija, Gražinos pagrindine mokykla, Lietuvos statybininkų asociacija, Šiaulių prekybos, pramonės ir amatų rūmais, VĮ Žemės ūkio informacijos ir kaimo verslo centru, Panevėžio Margaritos Rimkevičaitės paslaugų ir verslo mokykla, UAB Vilniaus lokomotyvų remonto depu, Šiaulių universitetu.

Svarbiausi įstaigos pasiekimai ir problemos

Pasiekimai:

1. Centro virėjo specialybės mokinys iškovojo pirmąją vietą Vilniuje vykusiame geriausio mokinio, turinčio specialių ugdymo poreikių, meistriskumo konkurse „Geriausias virėjas SUP mokinys 2018“.

2. Šeduvos technologijų ir verslo mokymo skyriaus mokinių ir mokytojų komanda laimėjo 1 vietą Respublikiniame kelionių maratono konkurse „Šimtmečio Lietuva“.
3. Radviliškio miesto kultūros rūmuose vykusioje sveiko maisto šventėje „Gyvenimas kiTaip“, centro atstovai pristatė gausų patiekalų asortimentą, gražiai serviruotus stalus ir iškovojo nugalėtojo vardą.
4. Centre vykusiame nacionaliniame profesinio meistriškumo konkurse „Viešbučio darbuotojas 2018“ centro komanda laimėjo II vietą.
5. Lietuvos Specialiosios Olimpiados komiteto 2018 m. ŽIS dėlionių dėliojimo čempionate centro komanda savo pogrupyje užėmė II vietą.
6. Mokinių tarybos pirmininkas Radviliškio krašto jaunimo apdovanojimuose pripažintas pilietišiausiu jaunuoliu.
7. Kartu su geriausiais Radviliškio rajono sportininkais apdovanoti du centro mokiniai, šalies jėgos trikovės bei štangos spaudimo čempionai ir prizininkai.
8. Kūno kultūros mokytoja metodininkė G. Kazlauskienė garsina mokyklos ir Lietuvos vardą dalyvaudama Pasaulio veteranų varžybose: pasaulio sporto meistrų žaidynėse iškovota I vieta, Europos lengvosios atletikos čempionate – II vieta.
9. Bendradarbiaujant su Radviliškio Viešąja biblioteka Radviliškio laisvalaikio ir pramogų parke įrengtas centro staliaus specialybės mokinių ir profesijos mokytojų pagamintas knygų namelis.


Problemos:

- Trūksta lifto ar keltuvo, užtikrinančio mobilumą ir teikiamų paslaugų prieinamumą, judėjimo negalią turintiems asmenims.
- Didėja specialiųjų ugdymosi poreikių mokinių, turinčių žymius emocijų, elgesio sutrikimus ar psichikos susirgimus, skaičius.
- Trūksta psichologo, profesijos mokytojų, galinčių dirbti su specialiųjų ugdymosi poreikių mokiniais.
- Reikalingos papildomos investicijos mokymo bazės, priemonių ir bendrabučių bei kitų pastatų atnaujinimui

Įstaigos perspektyvos:

- Įgyvendinti modulinės pirminio ir tęstinio profesinio mokymo programas.
- Plėsti bendradarbiavimo su darbdaviais galimybes, gerinant sąlygas mokiniams mokytis pameistrystės forma.
- Teikti tęstinio profesinio mokymo paslaugas pagal Užimtumo tarnybos, Neįgalumo ir darbingumo nustatymo tarnybos prie SADM siuntimus ir kitų institucijų skirtą finansavimą.
- Pasiūlyti didesnes profesijų pasirinkimo galimybes specialiųjų ugdymosi poreikių mokiniams mokant pagal modulinės virėjo, kambarių tvarkytojo mokymo programas.
- Atlikti bendrabučio remonto darbus, siekiant padidinti energijos vartojimo efektyvumą ir užtikrinti higienos normų reikalavimus.
- Didinti mokinių profesinių gebėjimų įtvirtinimo galimybes, dalyvaujant projektinėse veiklose užsienyje.

Radviliškio technologijų ir verslo mokymo centro
direktorius



Jonas Pravilonis

ROKIŠKIO TECHNOLOGIJOS, VERSLO IR ŽEMĖS ŪKIO MOKYKLA

2018 m. veiklos ataskaita

Mokymo įstaigos darbuotojai

Bendras darbuotojų skaičius 2019.01.01 – 48

Iš jų:

profesijos mokytojų – 21

bendrojo ugdymo mokytojų – 5

specialiųjų pedagogų- 0

socialinių pedagogų – 1

psichologų - 0

Kvalifikacijos tobulinimas

Kvalifikacija	Proc. nuo bendro profesijos mokytojų skaičiaus		Pokytis lyginant su 2017 metais (+ / -)	Proc. nuo bendro bendrojo ugdymo mokytojų skaičiaus		Pokytis lyginant su 2017 metais (+ / -)
	2018 m.	2017 m.		2018 m.	2017 m.	
Vyr. mokytojų	83,3	71,4	+ 11,9 proc.	67,0	56,0	+ 11 proc.
Mokyt. Metodininkų						
Ekspertų						

Bendrojo ugdymo programų įgyvendinimas

Mokinių pažangumas:

Mokslo metai / Programa	2017-2018	2016-2017	Pokytis lyginant su 2016-2017 (+ / -)
	Pažangumas proc.		
Pagrindinio ugdymo programa	-		
Vidurinio ugdymo programa	98	96	+ 2 proc.

Mokyklinių brandos egzaminų rezultatų suvestinė:

Egzaminas	2018 m.			Išlaikė (proc.) 2017 m.	Pokytis lyginant su 2017 (+ / -)
	Laikė	Išlaikė	Išlaikė (proc.)		
Technologijos	14	14	100	x	x
Menai	-	-	-	x	x
Lietuvių kalba ir literatūra	14	11	78,6	x	x
Iš viso	28	25	89,6	87,5	+ 2,1

Valstybinių brandos egzaminų rezultatų:

Egzaminas	2018 m.			Išlaikė (proc.) 2017 m.	Pokytis lyginant su 2017 (+ / -)
	Laikė	Išlaikė	Išlaikė (proc.)		
Rusų kalba	1	1	100	x	x
Informacinės technologijos	2	0	0	x	x
Matematika	1	0	0		
Iš viso:	4	1	25	75	- 50

Pagrindinio ir vidurinio išsilavinimo įgijimas:

Dvyliktojų skaičius 2017-2018 m. m. pabaigoje	Brandos atestatus gavusių mokinių skaičius 2018 m.	Brandos atestatus gavusių mokinių dalis (proc.) 2018 m.	Brandos atestatus gavusių mokinių dalis (proc.) 2017 m.	Pokytis lyginant su 2017 m. (+ / -)	Dešimtojų skaičius 2017-2018 m. m. pabaigoje	Pagrindinio išsilavinimo pažymėjimus gavusių mokinių skaičius 2018 m.	Pagrindinio išsilavinimo pažymėjimus gavusių mokinių dalis (proc.) 2018 m.	Pagrindinio išsilavinimo pažymėjimus gavusių mokinių dalis (proc.) 2017 m.	Pokytis lyginant su 2017 m. (+ / -)
28	11	49,3	53,8	- 4,5 proc.	-	-	-	-	-

Profesinio mokymo programų įgyvendinimas

2018–2019 m. m. vykdomos pirminio profesinio mokymo programos

Programos pavadinimas	Valstybinis kodas	Mokinių skaičius 2019.01.01			Įmonės, kurioje vykdoma pameistrių praktinio mokymo dalis, jei vykdoma pameistrystė, pavadinimas
		Iš viso	Iš jų pameistrių	Iš jų turinių specialiųjų ugdymosi poreikių	
Apdailininkas (statybininkas)	330073202	21			
Automobilių mechanikas	330071606	28			
Automobilių mechanikas	440071613	27	1		B.Kurkliečio IĮ
Siuvėjas	210072306	34	16		UAB „Lelija“ Rokiškio siuvimo įmonė; AB „Vilkma“
Technikos šaltkalvis remontininkas	210071509	24	3		UAB „Rokiškio apdaila“
Suvirintojas	M44071501	26			
Apdailininkas	M44073204	50	2		UAB „Giemeda“
Apskaitininkas ir kasininkas	M44041101	21	2		UAB „Kesko Senukai“; UAB „Svalta“ parduotuvė „Aibė“
Apdailininkas (statybininkas)	M43073202	8			
Automobilių mechanikas	M43071604	15			

Automobilių mechanikas	M44071601	22	4		AB „Lietuvos geležinkeliai“; ŽŪB „Lašai“; UAB „Prima Line“
Virejas	M44101304	19	6		UAB „Darola“; UAB „Laisvas vėjas“; UAB „Daivida“; J.Tumo-Vaižganto gimnazija; L.Laurinaitienės II „Žilvitis“

2018–2019 m. m. vykdomos tęstinio profesinio mokymo programos (kaip mokiniai priimti pagal švietimo ir mokslo ministro/ patvirtintą priėmimo planą)

Programos pavadinimas	Valstybinis kodas	Mokinių skaičius 2019.01.01			Įmonės, kurioje vykdoma pameistrių praktinio mokymo dalis, jei vykdoma pameistrystė, pavadinimas
		Iš viso	Iš jų turinių specialiųjų ugdymosi poreikių	Iš jų pameistrių	
-	-	-	-	-	-

Profesinio mokymo organizavimas asmenims pagal Užimtumo tarnybos, Neįgalumo ir darbingumo nustatymo tarnybos prie SAMD siuntimus ir kitų institucijų skirtą finansavimą (išskyrus tuos asmenis, kurie priimti pagal švietimo ir mokslo ministro patvirtintą priėmimo vietų planą) (asmenų skaičius) nuo 2018-01-01 iki 2018-12-31		Iš viso
pagal formaliojo profesinio mokymo programas	pagal neformaliojo profesinio mokymo programas	
241	14	255

Kompetencijų vertinimas

Eil. Nr.	Mokymo programos pavadinimas ir valstybinis kodas (2018 m.)	Baigiamojo kurso mokinių skaičius (2018 m.)	Iš jų dalyvavo kompetencijų vertinime ir įgijo kvalifikaciją (2018 m.)			Įgijo kvalifikaciją (2017 m.)	Pokytis lyginant su 2017 m. (+ / -)
			Mokinių skaičius	Proc.	Kvalifikacijos įvertinimo vidurkis		
1.	Apdailininkas (sątybininkas) (330073202)	7	7	100	8,0	x	x
2.	Automobilių mechanikas (330071606)	7	7	100	7,1	x	x

3.	Sekretorius (440041501)	22	20	90,9	8,7		
4.	Automobilių mechanikas (440071613)	27	26	96,3	9,3		
5.	Suvirintojas (440071502)	36	36	100	6,8	23	+
6.	Technikos šaltkalvis remontininkas (210071509)	10	9	90,0	7,0	16	-
7.	Siuvėjas (210072306)	17	16	94,1	8,5		
8.	Maisto (mėsos, pieno, duonos) pramonės darbuotojas (M44072101)	24	24	100	9,1	25	-
Iš viso		150	145	96,7	8,1		

Mokinių įsidarbinimas (2018 m. lapkričio 1 d.) ir palyginimas su (2017 m. lapkričio 1 d.)

Programos pavadinimas (valstybinis kodas)	Baigusiųjų programą 2018 m. skaičius	Iš baigusiųjų 2018 m.								Buvusi situacija 2017.11.01
		Dirba			Mokosi kitoje programoje		Išvyko į užsienį	Nedirba ir nesimoko	Kita	
		Dirbančiųjų skaičius	Iš jų pagal įgytą kvalifikaciją	Iš jų proc.	Iš viso	Iš jų profesinio mokymo įstaigose				Iš jų aukštesiose mokyklose
Maisto (mėsos, pieno, duonos) pramonės darbuotojas (M44072101)	24	16	16	100			2	6		63
Apdailininkas (statybininkas (330073202)	7	7	6	86					1	100

Automobilių mechanikas (330071606)	7	7	6	86					1	100
Sekretorius (440041501)	20	15	12	80			5		3	Nebuvo vykdoma programa
Automobilių mechanikas (440071613)	26	24	18	75			2		6	Nebuvo vykdoma programa
Suvirintojas (004471502)	36	35	25	71			1		10	83
Technikos šaltkalvis remontininkas (210071509)	9	9	9	100						100
Siuvėjas (210072306)	16	13	12	92			1	2	1	Nebuvo vykdoma programa
										x
Iš viso	145	126	104	86			2	15	2	22

Sektorinių praktinio mokymo centrų veikla 2018 metais ir lyginimas su 2017 metais

* – lentelės pildė profesinio mokymo įstaigos turinčios SPMC

** – lentelę pildė profesinio mokymo įstaigos neturinčios SPMC

Praktinio mokymo organizavimas šios profesinio mokymo įstaigos mokiniams, mokytojams:*

Pirminio, testinio profesinio mokymo programos pavadinimas (kodas)	Mokinių skaičius 2018 metais	Proc. nuo bendro mokinių skaičiaus 2018 metais	Proc. nuo bendro mokinių skaičiaus 2017 metais	Mokinių pokytis lyginant su 2017 m. (+ / -)	Valandų skaičius vienam mokiniui 2018 metais	Mokytojų skaičius 2018 metais	Valandų skaičius vienam mokytojui 2018 metais
			x	x			
			x	x			
Iš viso							

Praktinio mokymo organizavimas kitų profesinio mokymo įstaigų (toliau – PMĮ) mokiniams, mokytojams:*

PMĮ pavadinimas	Pirminio, testinio profesinio mokymo programos pavadinimas (kodas)	Mokinių skaičius 2018 metais	Mokinių skaičius 2017 metais	Mokinių pokytis lyginant su 2017 m. (+ / -)	Valandų skaičius vienam asmeniui 2018 metais	Mokytojų skaičius 2018 metais	Valandų skaičius vienam asmeniui 2018 metais
			x	x			
			x	x			
Iš viso							

Praktinio mokymo organizavimas kolegijų, universitetų studentams, dėstytojams:*

Mokymo įstaigos	Studijų programos	Studentų skaičius	Studentų skaičius	Studentų pokytis	Valandų skaičius	Dėstytojų skaičius	Valandų skaičius
-----------------	-------------------	-------------------	-------------------	------------------	------------------	--------------------	------------------

pavadinimas	pavadinimas	2018 metais	2017 metais	lyginant su 2017 m. (+ / -)	vienam asmeniui 2018 metais	2018 metais	vienam asmeniui 2018 metais
			x	x			
			x	x			
Iš viso							

Praktinio mokymo organizavimas bendrojo ugdymo mokyklų mokiniams:*

Bendrojo ugdymo mokyklos pavadinimas	Mokinių skaičius 2018 metais	Mokinių skaičius 2017 metais	Mokinių pokytis lyginant su 2017 m. (+ / -)	Valandų skaičius vienam asmeniui 2018 metais	Vykdytų (planuojamų) užsiėmimų SPMC paskirtis: technologijų pamokų organizavimas, profesinis orientavimas ir kt.	Pastabos (nurodykite ar turite sudarytas sutartis (reg. Nr.) su bendrojo ugdymo mokyklomis dėl technologijų pamokų organizavimo)
		x	x			
		x	x			
Iš viso						

Kvalifikacijos tobulinimo renginių organizavimas įmonių darbuotojams:*

Įmonės (juridinio asmens pavadinimas)	Darbuotojų skaičius 2018 metais	Darbuotojų skaičius 2017 metais	Darbuotojų pokytis lyginant su 2017 m. (+ / -)	Valandų skaičius vienam darbuotojui 2018 metais
Iš viso				

Profesinio mokymo įstaigų, turinčių SPMC, mokiniai siunčiami į kitus SPMC, kai praktiniam mokymui vykdyti nėra atitinkamo savo profesinio mokymo įstaigoje SPMC:*

PMI, į kurią nukreipiami mokiniai, pavadinimas	Pirminio, testinio profesinio mokymo programos pavadinimas (kodas)	Mokinių skaičius 2018 metais	Mokinių skaičius 2017 metais	Mokinių pokytis lyginant su 2017 m. (+ / -)	Valandų skaičius vienam mokiniui 2018 metais
			x	x	
			x	x	
Iš viso					

PMI, neturinčios SPMC, mokiniai siunčiami į kitų PMI SPMC:**

PMI, į kurią nukreipiami mokiniai, pavadinimas	Pirminio, testinio profesinio mokymo programos pavadinimas (valstybinis kodas)	Mokinių skaičius 2018 metais	Mokinių skaičius 2017 metais	Mokinių pokytis lyginant su 2017 m. (+ / -)	Valandų skaičius vienam mokiniui 2018 metais
			x	x	
			x	x	
Iš viso					

Mokinių „nubyrėjimas“

	2017-2018 m. m.			Dalis (proc.) nuo visų 2016-2017 m. m. besimokiusių mokinių	pokytis (proc.) lyginant su 2016-2017 m. m. (+ / -)
	Mokinių skaičius 09.01	Išbrauktų mokinių skaičius per m. m.	Dalis (proc.) nuo visų mokinių		
	334				
Išbraukta iš mokinių sąrašų iš viso		22	6,6	18,7	+ 12,1 proc.
Iš jų:				x	x
Perėjo mokytis į kitas mokyklas				x	x
Pakeitė gyvenamąją vietą		3		x	x
Dėl vaikų auginimo				x	x
Dėl ligos				x	x
Dėl nepažangumo		5		x	x
Dėl pamokų nelankymo		2		x	x
Dėl sunkių materialinių sąlygų		2		x	x
Išvyko į užsienį		3		x	x
Įsidarbino		4		x	x
Dėl kitų priežasčių		3		x	x

Mokinių lankomumas:

Vidutiniškai 1 mokinių per 2017-2018 mokslo metus praleido iš viso pamokų	Vidutiniškai 1 mokinių per 2016-2017 mokslo metus praleido iš viso pamokų	Pokytis lyginant su 2016-2017 mokslo metais (+ / -)	Vidutiniškai 1 mokinių per 2017-2018 mokslo metus praleido pamokų dėl nepateisinamų priežasčių	Vidutiniškai 1 mokinių per 2016-2017 mokslo metus praleido pamokų dėl nepateisinamų priežasčių	Pokytis lyginant su 2016-2017 mokslo metais (+ / -)
115	122	-7	99	101	-2 pamokos

Neformalusis vaikų švietimas

- Mokinių, lankančių neformaliojo vaikų švietimo ugdymo būrelius PMĮ 2018–2019 m. m., skaičius ir dalis (60 mokinių 19,5 proc.) nuo visų besimokančiųjų PMĮ – (dalis proc. nuo besimokiusių 2017–2018 m.m. – 52 mokiniai, 15,8 proc.
- Valandų, skirtų neformaliajam vaikų švietimui 2018–2019 m. m., panaudojimas: skirta 417 val., panaudota 169 val. (panaudota val. 2017–2018 m.m - 364).

Dalyvavimas tarptautiniuose projektuose (projektų pavadinimai, dalyvių skaičius)

Eil. Nr.	Projekto pavadinimas	Data	Priimančioji šalis	Dalyvių skaičius 2018 metais	Dalyvių skaičius 2017 metais	Dalyvių pokytis lyginant su 2017 metais (+ / -)
1.	Praktika su Erasmus+ kelias i profesinį tobulėjimą	Nuo 2018-06-01	Latvija Austrija	2 mokiniai 2 mokytojai 7 mokiniai 2 mokytojai	x	x
					x	x
Iš viso:				9 mokiniai ir 4 mokytojai		+ 13 dalyvių

Nacionaliniai ir tarptautiniai profesinio meistriškumo konkursai

Organizavimas nacionalinių ir tarptautinių profesinio meistriškumo konkursų 2018 metais

Įsakymu patvirtinto konkurso pavadinimas (potv. Nr.)	Mokyklų dalyvių skaičius	Profesijos mokytojų skaičius	Mokinių skaičius	Konkurso vieta	Laimėtos vietos

Dalyvavimas nacionaliniuose ir tarptautiniuose profesinio meistriškumo konkursuose 2018 metais

Įsakymu ar potvarkiu (Nr.) patvirtinto konkurso pavadinimas	Dalyvavusių profesijos mokytojų skaičius	Dalyvavusių mokinių skaičius	Konkurso vieta	Laimėtos vietos
Nacionalinis profesinio meistriškumo konkursas „Apdailininkas (statybininkas) 2018“ Kėdainių PRC Direktorius 2018-10-18 Įsakymas Nr.V-194	1	2	Kėdainių PRC	-

Dalyvavimas parodoje „Studijos 2018“

„Studijos 2018“ atstovauta architektūros ir statybos ūkio šakai. PMI atstovavusių mokytojų ir mokinių skaičius – 10 mokinių, 4 mokytojai.

Jei vykdytas (nurodyti kokios) ūkio šakos veiklų koordinavimas.

Atvirų durų dienų organizavimas

2018 m. balandžio 9-13 d. Rokiškio technologijos, verslo ir žemės ūkio mokykloje vyko „Atvirų durų savaitė“, skirta Rokiškio rajono ir aplinkinių rajonų vyresniųjų klasių mokiniams, tėveliams (globėjams) ir mokytojams.

Renginių tikslas - padėti mokiniams pažinti profesijų ypatumus, karjeros galimybes, savo individualias savybes, galinčias turėti įtakos karjerai. Skatinti jaunimą rinktis patinkančias ir paklausias profesijas, kurios ateityje garantuotų mėgstamą darbą ar paskatintų kurti nuosavą verslą.

Per šią savaitę mokyklą aplankė 328 mokiniai, iš Rokiškio r. (Juodupės gimnazija, Suaugusiųjų ir jaunimo mokymo centras, Jūzintų J. O. Širvydo mokykla, Panemunėlio pagrindinė mokykla, J.T. Vaižganto gimnazijos Romuvos padalinys, J.T. Vaižganto gimnazija (Senieji rūmai), Obelių vaikų globos namai, J. Tūbelio progimnazija, Kriaunų pagrindinė mokykla, Rokiškio pagrindinė mokykla); Biržų r. Papilio pagrindinė mokykla, Utenos r. Dusetų K. Būgos gimnazija, Anykščių r. Svėdasų J.T. Vaižganto gimnazija, Zarasų r. Antazavės J. Gruodžio gimnazija.

Jie susipažino su specialybėmis, mokymo įstaigos aplinka, mokinių darbų parodomis, mokymosi galimybėmis, tarptautiniais Erasmus+ mobilumo projektais, pabendraavo su mokytojais ir mokiniais, išbandė technologinius procesus, buvo atsakyta į rūpimus klausimus, dalyvavo viktorinoje „Ką žinai apie profesijas“.

Socialinė parama mokiniams ir mokinių pavėžėjimas

Eil. Nr.	Socialinės paramos teikimo būdai (pvz.)	Mokinių skaičius	Dalis (proc.) nuo visų mokinių	Parama pinigais
1.	Parama drabužiais	7	2,6	343,60
2.	Parama avalyne	4	1,5	120
3.	Parama maistu	-	-	-
4.	Vienkartinės pašalpos	28	10,4	1109,18
5.	Sumažintas bendrabučio mokestis 50%	-	-	-
6.	Sumažintas bendrabučio mokestis 100%	-	-	-

Mokinių pavėžėjimui skirta - - eurų.

Mokinių skaičius važiuojančių į mokyklą/namą iki 40 km kiekvieną dieną 130 mokinių.

Mokinių skaičius važiuojančių į mokyklą/namą savaitgaliais - 5 mokiniai.

Biudžeto lėšų panaudojimas 2018 metais

Kiek 2018 m. buvo skirta lėšų profesinio mokymo programoms finansuoti, kompetencijų vertinimui, kitų lėšų ugdymui – **406 043,00 (52 proc. skirto biudžeto)**
 Kiek 2018 m. buvo skirta ūkio lėšų – **314 830,00 (39 proc. skirto biudžeto)**
 Kiek 2018 m. gauta lėšų bendrabučių išlaikymui – **59 727,00 (8,4 proc. skirto biudžeto)**
 Kiek 2018 m. PMI sutaupė lėšų –

Kodas	Sąmatos straipsnio pavadinimas	Suma Eur
2.1.1.1.1.01	Darbo užmokestis pinigais	453 000
2.1.2.1.1.01	Socialinio draudimo įmokos	143 000
2.2.1.1.1.05	Ryšių paslaugos	2400
2.2.1.1.1.06	Transporto išlaikymas	
2.2.1.1.1.08	Spaudiniai	
2.2.1.1.1.10	Kitos prekės	45 000
2.2.1.1.1.11	Komandiruotės	
2.2.1.1.1.15	Ilgalaikio materialiojo turto einamasis remontas	45 100
2.2.1.1.1.16	Kvalifikacijos kėlimas	1000
2.2.1.1.1.20	Komunalinės paslaugos	45 000
2.2.1.1.1.30	Kitos paslaugos	22 000
2.7.3.1.1.01	Darbdavių socialinė parama pinigais	1300
2.8.1.1.1.01	Stipendijos	22 500
	Iš viso:	780 600

Kiek gauta 2018 m. ES lėšų ir kokiems tikslams

1. Erasmus+ programos mobilumo projektui „Praktika su Erasmus+kelias į profesinį tobulėjimą“ Nr.2018-1-LT01-KA102-146785 – 68 806,40 Eur. Projekto tikslas - suteikti galimybes mokiniams ir profesinio mokymo specialistams įgyti naujų profesinių įgūdžių, kurie suteiktų geresnes mokinių įsidarbinimo galimybes, skatinti socialinį integralumą, stiprinti mokytojų profesines kompetencijas, kurios užtikrintų profesinio mokymo kokybę ir patrauklumą.

1. Subsidija projektui „Rokiškio technologijos, verslo ir žemės ūkio mokyklos katilinės statyba, įrengiant biokuro katilą“ - 665,50 Eur

Iš viso: 69 741,90 Eur

PMI finansinės pajamos už teikiamas mokymo ir kitas paslaugas:

Metai	Visos pajamos, tūkst. eurų	Gauta pajamų, tūkst. eurų	
		Už suteiktas mokymo priemones ir paslaugas	Už kitas priemones ir teiktas paslaugas
2018	87,2	47,4	39,8
2017	70,5	33,4	37,1
Pokytis lyginant su 2017 metais (+/-)	+ 16,7	x + 14,0	x +2,7

Paslaugų aprašymas:

Bendradarbiavimas su socialiniais partneriais ir savivaldybėmis

Mokykla, siekdama veiklos efektyvumo ir paslaugų kokybės užtikrinimo, bendradarbiauja su:

1. UAB „Rokiškio sūris“ (supažindina maisto pramonės darbuotojo specialybės mokinius su sūrų gaminimo technologijomis, moko pieno tyrimų praktinio atlikimo);
2. Asociacija „Rokiškio verslo klubas“;
3. Utenos regioniniu profesinio mokymo centru (priima maisto pramonės darbuotojo specialybės mokinius praktiniam mokymui sektoriniame praktinio mokymo centre);
4. UAB „Daivida“ Rokiškio mėsinė (leidžia naudotis mėsos gaminių gaminimo cechu maisto pramonės darbuotojo specialybės mokinių praktiniam mokymui);
5. Laimutes Sadauskienės II (priima maisto pramonės darbuotojo specialybės mokinius mokytis šakočių gaminimo technologijos);
6. UAB „Kepėjėlė“ (leidžia naudotis kepyklos patalpomis ir įrengimais maisto pramonės darbuotojo specialybės mokinių praktiniam mokymui);
7. UAB „Lašu duona“ (bendrovėje mokiniai mokosi dirbti su įvairia žemės ūkio technika, statybos darbų);
8. AB „Rokiškio mašinų gamykla“ (technikos šaltkalvio remontininko ir suvirintojo specialybių mokiniams vykdomas metalo apdirbimo ir suvirinimo darbų praktinis mokymas);
9. UAB „Pandmeta“ (technikos šaltkalvio remontininko ir suvirintojo specialybių mokiniams vykdomas suvirinimo darbų praktinis mokymas; įmonė remia mokyklą metalo atraižomis);
10. UAB „Duguva“ (remia mokyklą savo gaminama produkcija);
11. UAB „Rokmedis“ (apdailininko (statybininko) specialybės mokiniai atlieka medienos gaminių praktinius darbus);
12. UAB „Laisvas vėjas“, UAB „Darola“, UAB „Rokana“, UAB „Senas grafas plius“ (maisto pramonės darbuotojo specialybės mokinių praktiniam mokymui);
13. UAB „Lelija“ Rokiškio siuvimo įmone ir UAB „Vilkma“ (siuvėjo specialybės mokinių praktiniam mokymui);
14. UAB „Giemeda“ (apdailininko (statybininko) specialybės mokiniai atlieka medienos gaminių praktinius darbus);
15. UAB „Aldma“, UAB „Henvida“ (apdailininko (statybininko) specialybės mokinių praktiniam mokymui);
16. UAB „Ivabaltė“, UAB „Egrena“ (automobilių mechaniko specialybės mokinių praktiniam mokymui);
17. rajono bendrojo lavinimo mokyklomis (informacijos apie mokykloje rengiamus specialistus, susipažinimas su mokyklos baze, atvirų durų dienų (savaičių) renginiai);
18. Rokiškio rajono savivaldybė;
19. rajono seniūnais ir seniūnijų socialiniais darbuotojais (profesinis orientavimas, mokinių socialinių problemų sprendimas);
20. Panevėžio apygardos probacijos tarnybos Rokiškio skyriumi (galimybė nuteistiesiems mokytis ir įgyti išsilavinimą, informacija apie rengiamus specialistus);
21. Lietuvos mokinių informavimo ir techninės kūrybos centru (kiekvienam, mokykloje besimokančiam mokiniui, suteikti karjeros paslaugas);
22. Rokiškio rajono savivaldybės pedagoginė psichologinė tarnyba (bendrų šviečiamojo pobūdžio renginių rengimas, pedagoginės psichologinės pagalbos mokiniams ir mokytojams teikimas, konsultacijos dėl profesijos pasirinkimo);
23. Panevėžio prekybos, pramonės ir amatų rūmais, Žemės ūkio rūmais (bendradarbiavimas informacijos teikimo srityje, siekiant profesinio mokymo kokybės, sąlygų sudarymas kompetencijų vertinimui).

24. Užimtumo tarnybos prie Lietuvos respublikos SADM Panevėžio klientų aptarnavimo departamento Rokiškio skyriumi (diskusijos, renginiai darbo rinkos ir su tuo susijusių gyventojų užimtumo klausimais).

25. Panevėžio Margaritos Rimkevičaitės profesinio rengimo centru; Visagino technologijos ir verslo profesinio mokymo centru; VšĮ Alantos technologijos ir verslo mokykla.

26. Panevėžio apskrities Rokiškio rajono Policijos komisariatu (organizuojamos prevencinės paskaitos).

27. Latvijos Respublikos Aizkrauklės profesinė mokykla;

28. Latvijos Respublikos Daugpilio prekybos profesinė mokykla.

Svarbiausi įstaigos pasiekimai ir problemos

Pasiekimai:

1. 80 proc. mokinių įsidarbina pagal kvalifikaciją.
2. Peržiūrėtos profesinio mokymo programos ir gautos licencijos vykdyti 4 modulines profesinio mokymo programas.
3. Vykdoma 13 modulinį profesinio mokymo programų.
4. Glaudus bendradarbiavimas su verslu – 34 mokiniai mokosi pameistrystės forma. Vykdomos profesinio mokymo programos atitinka Rokiškio rajono ir Panevėžio regiono verslo sritis.
5. Atnaujintos siuvėjo, apskaitininko ir kasininko praktinio mokymo bazės.
6. Mokinių priėmimo planas įvykdytas 98 proc.
7. 12,1 proc. sumažėjo mokinių nubyrėjimas.
8. Vyksta intensyvūs testiniai mokymai. Bendradarbiaujant su Užimtumo tarnybos prie LR SADM Panevėžio klientų aptarnavimo departamento Rokiškio skyriumi vyko Bedarbių ir įspėtų apie atleidimą iš darbo darbingo amžiaus darbuotojų mokymai pagal 4 mokymo programas. Daug asmenų mokosi savo lėšomis. Vykdydama minėtus mokymus, mokykla surinko 47,4 tūkst.Eur lėšų.
9. Atnaujintos mokyklos edukacinės erdvės.
10. Nuolatinis bendradarbiavimas su socialiniais partneriais, vietos bendruomene, kitomis regiono ir Lietuvos švietimo įstaigomis.
11. Mokytojai sistemingai kelia savo profesinę kvalifikaciją.
12. Įdiegta kokybės vadybos sistema ISO 9001:2008 – išduotas sertifikatas.
13. Įvairiapusis visos veiklos viešinimas.
14. Nuolat plėtojama ir tobulinama profesinio orientavimo sistema.
15. Sėkmingai įgyvendintas mokinių žiemos priėmimas.

Problemos:

1. Mokinių mokymosi motyvacijos stoka.
2. Nerenovuotas mokyklos pastatas, kas neleidžia pagerinti energijos sunaudojimo efektyvumo bei užtikrinti sveikų ir saugių mokinių ugdymo sąlygų.
3. Nepakankamai išnaudotos mokymosi visą gyvenimą programos galimybės.

Įstaigos perspektyvos:

1. Atnaujinti praktinio mokymo bazę, įsisavinant ES lėšas.
2. Kelti mokytojų ir profesijos mokytojų kvalifikaciją.
3. Neformaliojo švietimo galimybių plėtra.
4. Atlikti pastato energetinį auditą ir renovuoti mokyklos pastatą.
5. Plėtoti testinį mokymą ir neformalųjį švietimą.

Rokiškio technologijos, verslo ir žemės ūkio
mokyklos direktorė

Diana Giedrikienė

SIMNO ŽEMĖS ŪKIO MOKYKLA
2018 metų veiklos ataskaita

Mokymo įstaigos darbuotojai

Bendras darbuotojų skaičius 2019.01.01 – 63

Iš jų:

profesijos mokytojų – 15

bendrojo ugdymo mokytojų – 15

specialiųjų pedagogų – nėra

socialinių pedagogų – 1

psichologų – nėra

Kvalifikacijos tobulinimas

Kvalifikacija	Proc. nuo bendro profesijos mokytojų skaičiaus		Pokytis lyginant su 2017 metais (+/-)	Proc. nuo bendro bendrojo ugdymo mokytojų skaičiaus		Pokytis lyginant su 2017 metais (+/-)
	2018 m.	2017 m.		2018 m.	2017 m.	
Vyr. mokytojų	46,7	33,3	+13,4	46,7	46,7	0
Mokyt. Metodininkų	6,6	6,6	0	33,3	33,3	0
Ekspertų	0	0	0	6,6	6,6	0

Bendrojo ugdymo programų įgyvendinimas

Mokinių pažangumas:

Mokslo metai / Programa	2017–2018	2016-2017	Pokytis lyginant su 2016-2017 (+/-)
	Pažangumas proc.		
Pagrindinio ugdymo programa	-	76,0	-
Vidurinio ugdymo programa	84,0	82,0	+2,0

Mokyklinių brandos egzaminų rezultatų suvestinė:

Egzaminas	2018 m.			Išlaikė (proc.) 2017 m.	Pokytis lyginant su 2017 (+/-)
	Laikė	Išlaikė	Išlaikė (proc.)		
Technologijos	21	21	100	x	x
Menai	-	-	-	x	x
Lietuvių kalba ir literatūra	20	19	95,0	x	x
Iš viso	41	40	97,6	97,2	+0,4

Valstybinių brandos egzaminų rezultatų:

Egzaminas	2018 m.			Išlaikė (proc.) 2017 m.	Pokytis lyginant su 2017 (+/-)
	Laikė	Išlaikė	Išlaikė (proc.)		
Matematikos	1	1	100	x	x
				x	x
Iš viso:	1	1	100	100	0

Pagrindinio ir vidurinio išsilavinimo įgijimas:

Dvyliktojų skaičius 2017-2018 m. m. pabaigoje	Brandos atestatus gavusių mokinių skaičius 2018 m.	Brandos atestatus gavusių mokinių dalis (proc.) 2018 m.	Brandos atestatus gavusių mokinių dalis (proc.) 2017 m.	Pokytis lyginant su 2017 m. (+/-)	Dešimtojų skaičius 2017-2018 m. m. pabaigoje	Pagrindinio išsilavinimo pažymėjimus gavusių mokinių skaičius 2018 m.	Pagrindinio išsilavinimo pažymėjimus gavusių mokinių dalis (proc.) 2018 m.	Pagrindinio išsilavinimo pažymėjimus gavusių mokinių dalis (proc.) 2017 m.	Pokytis lyginant su 2017 m. (+/-)
21	19	90,5	89,5	+1,0	0	0	0	100	0

Profesinio mokymo programų įgyvendinimas

2018–2019 m. m. vykdomos pirminio profesinio mokymo programos:

Programos pavadinimas	Valstybinis kodas	Mokinių skaičius 2019.01.01			Įmonės, kurioje vykdoma pameistrių praktinio mokymo dalis, jei vykdoma pameistrystė, pavadinimas
		Iš viso	Iš jų pameistrių	Iš jų turinių specialiųjų ugdymosi poreikių	
Automobilių mechaniko modulinė	M44071601	25	-	-	-
Ekologinio ūkio darbininko	211081103	33	-	-	-
Aplinkotvarkos darbuotojo	330081206	8			
Apdailininko (statybininko)	330073202	50	-	-	-
Virėjo	330101306	16	-	-	-
Virėjo modulinė	M43101302	27	-	-	-
Smulkiojo verslo organizatoriaus	440041703	30	-	-	-
Žemės ūkio gamybos verslo darbuotojo modulinė	M44081102	60	-	-	-
Iš viso:		249	-	-	-

2018–2019 m. m. vykdomos tęstinio profesinio mokymo programos (kai mokiniai priimti pagal švietimo ir mokslo ministro patvirtintą priėmimo planą):

Programos pavadinimas	Valstybinis kodas	Mokinių skaičius 2019.01.01			Įmonės, kurioje vykdoma pameistrių praktinio mokymo dalis, jei vykdoma pameistrystė, pavadinimas
		Iš viso	Iš jų turinių specialiųjų ugdymosi poreikių	Iš jų pameistrių	
-	-	-	-	-	-

Profesinio mokymo organizavimas asmenims pagal Užimtumo tarnybos, Neįgalumo ir darbingumo nustatymo tarnybos prie SADM siuntimus ir kitų institucijų skirtą finansavimą (išskyrus tuos asmenis, kurie priimti pagal švietimo ir mokslo ministro patvirtintą priėmimo vietų planą) (asmenų skaičius) nuo 2018-01-01 iki 2018-12-31		Iš viso
pagal formaliojo profesinio mokymo programas	pagal neformaliojo profesinio mokymo programas	
-	-	

Kompetencijų vertinimas

Eil. Nr.	Mokymo programos pavadinimas ir valstybinis kodas (2018 m.)	Baigiamojo kurso mokinių skaičius (2018 m.)	Iš jų dalyvavo kompetencijų vertinime ir įgijo kvalifikaciją (2018 m.)			Įgijo kvalifikaciją (2017 m.)	Pokytis lyginant su 2017 m. (+/-)
			Mokinių skaičius	Proc.	Kvalifikacijos įvertinimo vidurkis		
1.	Ekologinio ūkio darbininko 211081103	7	6	85,7	8,8	x	x
2.	Smulkiojo verslo organizatoriaus 440041703	23	21	91,3	8,7	x	x
3.	Žemės ūkio gamybos verslo darbuotojo modulinė M44081102	19	19	100	8,1	x	x
4.	Automobilių mechaniko modulinė M44071601	23	18	78,3	7,8	x	x
5.	Virėjo 330101306	12	10	83,3	8,6	x	x
6.	Apdailininko (statybininko) 330073202	12	11	91,7	7,5	x	x
Iš viso		96	85	88,5	8,3	122	-37

Mokinių įsidarbinimas (2018 m. lapkričio 1 d.) ir palyginimas su (2017 m. lapkričio 1 d.):

Programos pavadinimas (valstybinis kodas)	Baigusiųjų programą 2018 m. skaičius	Iš baigusiųjų 2018 m.									Buvusi situacija 2017.11.01
		Dirba			Mokosi kitoje programoje			Išvyko į užsienį	Nedirba ir nesimoko	Kita	
		Dirbančiųjų skaičius	Iš jų pagal įgytą kvalifikaciją	iš jų proc.	Iš viso	Iš jų profesinio mokymo įstaigose	Iš jų aukštosiose mokyklose				Dirbo pagal įgytą kvalifikaciją (proc. nuo bendro įsidarbinusių skaičiaus)
Ekologinio ūkio darbininko (211081103)	6	5	2	40,0	0	0	0	0	1	0	X
Smulkiojo verslo organizatoriaus (440041703)	21	11	6	54,5	6	0	6	3	1	0	X
Žemės ūkio gamybos verslo darbuotojo modulinė (M44081102)	19	15	7	46,7	1	0	1	3	0	0	X
Automobilių mechaniko modulinė (M44071601)	18	11	4	36,4	0	0	0	7	0	0	X
Virėjo (330101306)	10	8	2	25,0	1	0	1	0	1	0	X
Apdailininko (statybininko) (330073202)	11	9	6	66,7	0	0	0	1	1	0	X
Iš viso	85	59	27	45,8	8	0	8	14	4	0	52,9

Sektorinių praktinio mokymo centrų veikla 2018 metais ir lyginimas su 2017 metais

* – lentelės pildė profesinio mokymo įstaigos turinčios SPMC

** – lentelę pildė profesinio mokymo įstaigos neturinčios SPMC

Praktinio mokymo organizavimas šios profesinio mokymo įstaigos mokiniams, mokytojams:*

Pirminio, tęstinio profesinio mokymo programos pavadinimas (kodas)	Mokinių skaičius 2018 metais	Proc. nuo bendro mokinių skaičiaus 2018 metais	Proc. nuo bendro mokinių skaičiaus 2017 metais	Mokinių pokytis lyginant su 2017 m. (+/-)	Valandų skaičius vienam mokiniui 2018 metais	Mokytojų skaičius 2018 metais	Valandų skaičius vienam mokytojų 2018 metais
-	-	-	x	x	-	-	-
Iš viso	-	-	-	-	-	-	-

Praktinio mokymo organizavimas kitų profesinio mokymo įstaigų (toliau – PMI) mokiniams, mokytojams:*

PMI pavadinimas	Pirminio, tęstinio profesinio mokymo programos pavadinimas (kodas)	Mokinių skaičius 2018 metais	Mokinių skaičius 2017 metais	Mokinių pokytis lyginant su 2017 m. (+/-)	Valandų skaičius vienam asmeniui 2018 metais	Mokytojų skaičius 2018 metais	Valandų skaičius vienam asmeniui 2018 metais
-	-	-	x	x	-	-	-
Iš viso		-	-	-	-	-	-

Praktinio mokymo organizavimas kolegijų, universitetų studentams, dėstytojams:*

Mokymo įstaigos pavadinimas	Studijų programos pavadinimas	Studentų skaičius 2018 metais	Studentų skaičius 2017 metais	Studentų pokytis lyginant su 2017 m. (+/-)	Valandų skaičius vienam asmeniui 2018 metais	Dėstytojų skaičius 2018 metais	Valandų skaičius vienam asmeniui 2018 metais
-	-	-	x	x	-	-	-
Iš viso		-	-	-	-	-	-

Praktinio mokymo organizavimas bendrojo ugdymo mokyklų mokiniams:*

Bendrojo ugdymo mokyklos pavadinimas	Mokinių skaičius 2018 metais	Mokinių skaičius 2017 metais	Mokinių pokytis lyginant su 2017 m. (+/-)	Valandų skaičius vienam asmeniui 2018 metais	Vykdytų (planuojamų) užsiėmimų SPMC paskirtis: technologijų pamokų organizavimas, profesinis orientavimas ir kt.	Pastabos (nurodykite ar turite sudarytas sutartis (reg. Nr.) su bendrojo ugdymo mokyklomis dėl technologijų pamokų organizavimo)
-	-	x	x	-	-	-
Iš viso	-	-	-	-	-	-

Kvalifikacijos tobulinimo renginių organizavimas įmonių darbuotojams:*

Įmonės (juridinio asmens pavadinimas)	Darbuotojų skaičius 2018 metais	Darbuotojų skaičius 2017 metais	Darbuotojų pokytis lyginant su 2017 m. (+/-)	Valandų skaičius vienam darbuotojui 2018 metais
-	-	-	-	-
Iš viso	-	-	-	-

Profesinio mokymo įstaigų, turinčių SPMC, mokiniai siunčiami į kitus SPMC, kai praktiniam mokymui vykdyti nėra atitinkamo savo profesinio mokymo įstaigoje SPMC:*

PMĮ, į kurią nukreipiami mokiniai, pavadinimas	Pirminio, tęstinio profesinio mokymo programos pavadinimas (kodas)	Mokinių skaičius 2018 metais	Mokinių skaičius 2017 metais	Mokinių pokytis lyginant su 2017 m. (+/-)	Valandų skaičius vienam mokiniui 2018 metais
-	-	-	x	x	-
Iš viso	-	-	-	-	-

PMĮ, neturinčios SPMC, mokiniai siunčiami į kitų PMĮ SPMC:**

PMĮ, į kurią nukreipiami mokiniai, pavadinimas	Pirminio, tęstinio profesinio mokymo programos pavadinimas (valst. kodas)	Mokinių skaičius 2018 metais	Mokinių skaičius 2017 metais	Mokinių pokytis lyginant su 2017 m. (+/-)	Valandų skaičius vienam mokiniui 2018 metais
Marijampolės PRC sektorinis praktinio mokymo centras	Žemės ūkio gamybos verslo darbuotojo modulinė (M44081102)	33	x	x	108
Marijampolės PRC sektorinis praktinio mokymo centras	Smulkiojo verslo organizatoriaus (440041703)	12	x	x	40
Iš viso	-	45	73	-28	148

Mokinių „nubyrėjimas“

	2017–2018 m. m.			Dalis (proc.) nuo visų 2016–2017 m. besimokiusių mokinių	pokytis (proc.) lyginant su 2016–2017 m. m. (+/-)
	Mokinių skaičius 09.01	išbrauktų mokinių skaičius per m. m.	Dalis (proc.) nuo visų mokinių		
Išbraukta iš mokinių sąrašų iš viso	258	38	14,7	48,6	-33,9
Iš jų:	-	-	-	x	x
Perėjo mokytis į kitas mokyklas		1		x	x
Pakeitė gyvenamąją vietą				x	x
Dėl vaikų auginimo				x	x
Dėl ligos		1		x	x
Dėl nepažangumo				x	x
Dėl pamokų nelankymo		11		x	x

Dėl sunkių materialinių sąlygų				x	x
Išvyko į užsienį		7		x	x
Įsidarbino				x	x
Dėl kitų priežasčių		18		x	x

Mokinių lankomumas:

Vidutiniškai 1 mokinis per 2017-2018 mokslo metus praleido iš viso pamokų	Vidutiniškai 1 mokinis per 2016-2017 mokslo metus praleido iš viso pamokų	Pokytis lyginant su 2016-2017 mokslo metais (+/-)	Vidutiniškai 1 mokinis per 2017-2018 mokslo metus praleido pamokų dėl nepateisinamų priežasčių	Vidutiniškai 1 mokinis per 2016-2017 mokslo metus praleido pamokų dėl nepateisinamų priežasčių	Pokytis lyginant su 2016-2017 mokslo metais (+/-)
42,2	43,98	-1,78	27,1	25,4	1,7

Neformalusis vaikų švietimas

- Mokinių, lankančių neformaliojo vaikų švietimo ugdymo būrelius PMI 2018–2019 m. m., skaičius ir dalis (proc.) nuo visų besimokančiųjų PMI – 67 mokiniai (26,9 proc.) (dalis proc. nuo besimokiusių 2017–2018 m. m. – 67 mokiniai (25,9 proc.)).
- Valandų, skirtų neformaliajam vaikų švietimui 2018–2019 m. m., panaudojimas: skirta 656 val., panaudota 656 val. (skirta ir panaudota val. 2017–2018 m. m – 540 val.).

Dalyvavimas tarptautiniuose projektuose (projektų pavadinimai, dalyvių skaičius)

Eil. Nr.	Projekto pavadinimas	Data	Priimančioji šalis	Dalyvių skaičius 2018 metais	Dalyvių skaičius 2017 metais	Dalyvių pokytis lyginant su 2017 metais (+/-)
1.	„Dzūkijos mokinių praktika užsienyje“	2018.06.01 – 2019.11.30	Turkija, Islandija	22	x	x
Iš viso:				22	20	+2

Nacionaliniai ir tarptautiniai profesinio meistriškumo konkursai

Organizavimas nacionalinių ir tarptautinių profesinio meistriškumo konkursų 2018 metais

Įsakymu patvirtinto konkurso pavadinimas (potv. Nr.)	Mokyklų dalyvių skaičius	Profesijos mokytojų skaičius	Mokinių skaičius	Konkurso vieta	Laimėtos vietos
-	-	-	-	-	-
-	-	-	-	-	-

Dalyvavimas nacionaliniuose ir tarptautiniuose profesinio meistriškumo konkursuose 2018 metais

Įsakymu ar potvarkiu (Nr.) patvirtinto konkurso pavadinimas	Dalyvavusių profesijos mokytojų skaičius	Dalyvavusių mokinių skaičius	Konkurso vieta	Laimėtos vietos
-	-	-	-	-

Dalyvavimas parodoje „Studijos 2018“

„Studijos 2018“ atstovauta (nurodyti kokiais) aptarnavimo (virėjo) ūkio šakai. PMĮ atstovavo 2 mokytojai ir 5 mokiniai.

Ūkio šakos veiklų koordinavimas nevykdytas.

Atvirų durų dienų organizavimas

2018 m. balandžio 6 d. mokykloje vyko Atvirų durų ir karjeros diena. Renginių tikslas – padėti jauniems žmonėms apsispręsti, kokią specialybę rinktis. Svajojantys išmokyti amato, kuris ateityje garantuotų darbą ar paskatintų kurti nuosavą verslą, galėjo susipažinti su pačiomis paklausiausiomis šiandienos darbo rinkoje profesijomis.

Renginiuose dalyvavo Alytaus r. Simno ir Miroslovo gimnazijų, Alytaus Piliakalnio ir Dzūkijos pagrindinių mokyklų, Lazdijų rajono Krosnos, Stebulių mokyklų mokiniai, mokytojai ir tėvai.

Mokykloje besimokantys mokiniai pristatė mokyklą tokią, kokią ją mato kasdien mokymdamiesi, atlikdami praktiką, stažuodamiesi užsienio šalyse, aktyviai dalyvaudami neformaliojo švietimo veikloje. Buvo pristatyta įvairių sričių specialybių: automobilių diagnostika ir remontas, maisto ruošimo paslaugos, žemės ūkis, smulkusis verslas, statyba ir metalo bei medienos technologijos, floristika, ir kt. Dalyviai bendravo su mokytojais, mokiniais, gavo atsakymus į jiems rūpimus klausimus: ką pasirinkti, kas tinka; kokios galimybės tobulinti profesines ir bendrąsias kompetencijas; kokie gebėjimai būtini norint įsidarbinti bei sėkmingai dirbti ir kt.

Socialinė parama mokiniams ir mokinių pavėžėjimas

Eil. Nr.	Socialinės paramos teikimo būdai (pvz.)	Mokinių skaičius	Dalis (proc.) nuo visų mokinių	Parama pinigais
1.	Parama drabužiais	-	-	-
2.	Parama avalyne	-	-	-
3.	Parama maistu (nemokamas maitinimas)	30	12,0	2788,24
4.	Vienkartinės pašalpos	31	12,4	1252,39
5.	Sumažintas bendrabočio mokestis 50%	-	-	-
6.	Sumažintas bendrabočio mokestis 100%	-	-	-

Mokinių pavėžėjimui iš Alytaus rajono savivaldybės gauta 308,69 eurai.

Mokinių skaičius važiuojančių į mokyklą/namo iki 40 km kiekvieną dieną – 11 mokinių.

Mokinių skaičius važiuojančių į mokyklą/namo savaitgaliais – 8 mokiniai.

Biudžeto lėšų panaudojimas 2018 metais

Kiek 2018 m. buvo skirta lėšų kompetencijų vertinimui – 700 eurų. Panaudota 610,30 eurų (87,0 proc. skirto biudžeto).

Kiek 2018 m. buvo skirta ūkio lėšų – 300,4 tūkst. eurų (45,6 proc. skirto biudžeto).

Kiek 2018 m. gauta lėšų bendrabučių išlaikymui – 0.

Kiek 2018 m. PMI sutaupė lėšų – 0.

Kodas	Sąmatos straipsnio pavadinimas	Suma Eur
2.1.1.1.1.01	Darbo užmokestis pinigais	415 000
2.1.2.1.1.01	Socialinio draudimo įmokos	126 200
2.2.1.1.1.05	Ryšių paslaugos	1 700
2.2.1.1.1.06	Transporto išlaikymas	10 000
2.2.1.1.1.11	Komandiruotės	600
2.2.1.1.1.15	Ilgalaikio materialiojo turto einamasis remontas	2 000
2.2.1.1.1.16	Kvalifikacijos kėlimas	1 000
2.2.1.1.1.17	Ekspertų ir konsultantų paslaugų įsigijimo išlaidos	7 200
2.2.1.1.1.20	Komunalinės paslaugos	45 700
2.2.1.1.1.21	Informacinių technologijų prekių ir paslaugų įsigijimo išlaidos	1 000
2.2.1.1.1.23	Ūkinio inventoriaus įsigijimo išlaidos	11 000
2.2.1.1.1.30	Kitos paslaugos	8 000
2.7.3.1.1.01	Darbdavių socialinė parama pinigais	1 000
2.8.1.1.1.01	Stipendijos	28 000
	Iš viso:	658 400

Kiek gauta 2018 m. ES lėšų ir kokiems tikslams

Tiesioginės išmokos už pasėlius – 12768,71 Eur.

Švietimo mainų paramos fondas (projektai) – 34631,60 Eur.

Parama 2 proc. – 555,00 Eur.

PMI finansinės pajamos už teikiamas mokymo ir kitas paslaugas:

Metai	Visos pajamos, tūkst. eurų	Gauta pajamų, tūkst. eurų	
		Už suteiktas mokymo priemones ir paslaugas	Už kitas priemones ir teiktas paslaugas
2018	95,5	61,3	34,2
2017	88,0	52,1	35,9
Pokytis lyginant su 2017 metais (+/-)	+7,5	x	x

Paslaugų aprašymas: Mokoma pagal TR1, TR2, SZ, SM kategorijų traktorių vairuotojo (traktorininko), „B“ kategorijos vairuotojų, Ūkininkavimo pradmenų tęstinio profesinio mokymo programas. Kitos teikiamos paslaugos: maitinimo, apgyvendinimo, žemės ūkio paslaugų teikimo, žemės ūkio produkcijos pardavimo, transporto nuomos, patalpų nuomos.

Bendradarbiavimas su socialiniais partneriais ir savivaldybėmis

Mokykla palaiko glaudžius ryšius su Alytaus rajono savivaldybės administracija. Yra pasirašyta mokinių važiavimo išlaidų kompensavimo sutartis, pagal kurią Alytaus rajono savivaldybė kompensuoja važinėjantiems vietinio ir tolimojo susisiekimo autobusais mokiniams išlaidas į ir iš mokyklos.

Mokykla palaiko ryšius su Simno gimnazija bei Simno specialiąja mokykla — kartu vykdomos mokytojų kvalifikacinės programos, projektai, mokinių draugiškos sportinės varžybos, konkursai, dalijamasi gerąja darbo patirtimi.

Alytaus darbo birža mokinius supažindina su įvairiomis profesijomis, vyksta konsultacijos apie jaunimo užimtumo programas, padedančias įgyti paklausią profesiją, darbuotojų paieška.

Bendradarbiaujant su užsienio socialiniais partneriais vykdomi mobilumo projektai. Socialiniai partneriai sudaro sąlygas mokyklos apdailininko (statybininko), ekologinio ūkio darbininko, žemės ūkio gamybos verslo darbuotojo specialybių mokiniams atlikti mokomąsias praktikas. Keičiamasi informacija apie naujausias pramonės technologijas, tarptautinius edukacinius renginius, stažuotes ir kita naudinga informacija. Rengiami bendri kultūriniai renginiai, mokomieji seminarai, konferencijos.

Mokykla taip pat palaiko glaudžius ryšius su šiais socialiniais partneriais: A. Žvirblio IĮ „Julaura“ – automobilių remontas, Alytaus kolegija, Alytaus profesinio rengimo centras, Aukštadvario žemės ūkio mokykla, Kauno prekybos ir pramonės mokykla, Krosnos pagrindinė mokykla, LR Žemės ūkio rūmai, Marijampolės profesinio rengimo centras, Simno seniūnija, Tarptautinė teisės ir verslo aukštoji mokykla, ŽŪB „Atžalynas“, Belcekiz Beach Hotel (Turkija), Félag Litháa í Reykjavík (Islandija), Lazdijų rajono savivaldybės administracija ir kt.

Svarbiausi įstaigos pasiekimai ir problemos

Pasiekimai:

Modulinių programų įgyvendinimas, mokinių priėmimo plano vykdymas.

Problemos:

Mokymo bazės modernizavimas.

Istaigos perspektyvos:

Vykdomos paklausios modulinės profesinio mokymo programos, absolventai – konkurencingi profesijos specialistai.

Simno žemės ūkio mokyklos direktorius



Gintautas Radžiukynas

SKUODO AMATŲ IR PASLAUGŲ MOKYKLA
(švietimo įstaigos pavadinimas)
2018 METŲ VEIKLOS ATASKAITA

Mokymo įstaigos darbuotojai

Bendras darbuotojų skaičius 2019.01.01 – 32

Iš jų:

profesijos mokytojų – 6

bendrojo ugdymo mokytojų – 9

specialiųjų pedagogų – 0

socialinių pedagogų – 0

psichologų – 0

Kvalifikacijos tobulinimas

Kvalifikacija	Proc. nuo bendro profesijos mokytojų skaičiaus		Pokytis lyginant su 2017 metais (+ / -)	Proc. nuo bendro bendrojo ugdymo mokytojų skaičiaus		Pokytis lyginant su 2017 metais (+ / -)
	2018 m.	2017 m.		2018 m.	2017 m.	
Vyr. mokytojų	66,6	40	+26,6	44,4	72,7	-28,3
Mokyt. Metodininkų	0	0	0	44,4	18,2	+26,2
Ekspertų	0	0	0	0	9,1	-9,1

Bendrojo ugdymo programų įgyvendinimas

Mokinių pažangumas:

Mokslo metai / Programa	2017–2018	2016-2017	Pokytis lyginant su 2016-2017 (+ / -)
	Pažangumas proc.		
Pagrindinio ugdymo programa	-	-	-
Vidurinio ugdymo programa	90,2 proc.	94 proc.	-3,8

Mokyklinių brandos egzaminų rezultatų suvestinė:

Egzaminas	2018 m.			Išlaikė (proc.) 2017 m.	Pokytis lyginant su 2017 (+ / -)
	Laikė	Išlaikė	Išlaikė (proc.)		
Technologijos	34	34	100	100	x
Menai	x	x	x	x	x
Lietuvių kalba ir literatūra	32	31	96,8	94,7	+2,1
Iš viso	66	65	98,4	97,3	+2,1

Valstybinių brandos egzaminų rezultatų:

Egzaminas	2018 m.			Išlaikė (proc.) 2017 m.	Pokytis lyginant su 2017 (+ / -)
	Laikė	Išlaikė	Išlaikė (proc.)		
Lietuvių kalba ir literatūra	1	1	100	-	-
Anglų kalba	3	3	100	100	=
Iš viso:	4	4	100	100	=

Pagrindinio ir vidurinio išsilavinimo įgijimas:

Dvyliktojų skaičius 2017-2018 m. m. pabaigoje	Brandos atestatus gavusių mokinių skaičius 2018 m.	Brandos atestatus gavusių mokinių dalis (proc.) 2018 m.	Brandos atestatus gavusių mokinių dalis (proc.) 2017 m.	Pokytis lyginant su 2017 m. (+ / -)	Dešimtojų skaičius 2017-2018 m. m. pabaigoje	Pagrindinio išsilavinimo pažymėjimus gavusių mokinių skaičius 2018 m.	Pagrindinio išsilavinimo pažymėjimus gavusių mokinių dalis (proc.) 2018 m.	Pagrindinio išsilavinimo pažymėjimus gavusių mokinių dalis (proc.) 2017 m.	Pokytis lyginant su 2017 m. (+ / -)
41	31	75,6	90	-14,4	-	-	-	-	-

Profesinio mokymo programų įgyvendinimas

2018–2019 m. m. vykdomos pirminio profesinio mokymo programos

Programos pavadinimas	Valstybinis kodas	Mokinių skaičius 2019.01.01			Įmonės, kurioje vykdoma pameistrių praktinio mokymo dalis, jei vykdoma pameistrystė, pavadinimas
		Iš viso	Iš jų pameistrių	Iš jų turinių specialiųjų ugdymosi poreikių	
Apdailininko (statybininko)	330073202	78	-	-	-
Kaimo turizmo organizatoriaus	330101501	14	-	-	-
Apdailininko (statybininko)	440073215	16	-	-	-
Technikos priežiūros ir verslo darbuotojo	330071612	7	-	-	-
Kirpėjo	330101201	10	-	-	-

2018–2019 m. m. vykdomos tęstinio profesinio mokymo programos (kai mokiniai priimti pagal švietimo ir mokslo ministro/ patvirtintą priėmimo planą)

Programos pavadinimas	Valstybinis kodas	Mokinių skaičius 2019.01.01			Įmonės, kurioje vykdoma pameistrių praktinio mokymo dalis, jei vykdoma pameistrystė, pavadinimas
		Iš viso	Iš jų turinių specialiųjų ugdymosi poreikių	Iš jų pameistrių	
-	-	-	-	-	-

Profesinio mokymo organizavimas asmenims pagal Užimtumo tarnybos, Neįgalumo ir darbingumo nustatymo tarnybos prie SAM siuntimus ir kitų institucijų skirtą finansavimą (išskyrus tuos asmenis, kurie priimti pagal švietimo ir mokslo ministro patvirtintą priėmimo vietų planą) (asmenų skaičius) nuo 2018-01-01 iki 2018-12-31		Iš viso
pagal formaliojo profesinio mokymo programas	pagal neformaliojo profesinio mokymo programas	
-	-	-

Kompetencijų vertinimas

Eil. Nr.	Mokymo programos pavadinimas ir valstybinis kodas (2018 m.)	Baigiamojo kurso mokinių skaičius (2018 m.)	Iš jų dalyvavo kompetencijų vertinime ir įgijo kvalifikaciją (2018 m.)			Įgijo kvalifikaciją (2017 m.)	Pokytis lyginant su 2017 m. (+ / -)
			Mokinių skaičius	Proc.	Kvalifikacijos įvertinimo vidurkis		
1	Apdailininko (statybininko) (330073202)	13	12	92	8	14	+5
2	Kirpėjo (330101201)	16	8	50	7	-	-
3	Apdailininko (statybininko) (440073215)	22	20	91	8,9	26	+8
4	Technikos priežiūros verslo darbuotojo (330071612)	12	10	83	7,7	11	+19
5	Kaimo turizmo organizatoriaus	-	-	-	-	7	-
Iš viso		63	50	79,4	7,9	58	+9,68

Pastaba. Pokytis apskaičiuotas pagal mokymo programas, kurios buvo tiek 2017, tiek 2018 m.

Mokinių įsidarbinimas (2018 m. lapkričio 1 d.) ir palyginimas su (2017 m. lapkričio 1 d.)

Programos pavadinimas (valstybinis kodas)	Baigusiųjų programą 2018 m. skaičius	Iš baigusiųjų 2018 m.									Buvusi situacija 2017.11.01
		Dirba			Mokosi kitoje programoje				Nedirba ir nesimoko	Kita	
		Dirbančiųjų skaičius	Iš jų pagal įgytą kvalifikaciją	Iš jų proc.	Iš viso	Iš jų profesinio mokymo įstaigose	Iš jų aukštosiose mokyklose				
Apdailininko (statybininko) (330073202)	12	9	9	75				2	1		71,4
Kirpėjo (330101201)	8	5	4	50				1		2	x
Apdailininko (statybininko) (440073215)	20	16	15	75				3		1	73
(330071612) Technikos priežiūros verslo darbuotojo mokymo programa	10	7	6	60				3			90,9
Iš viso	50	37	36	68				13	3	5	78,4

Sektorinių praktinio mokymo centrų veikla 2018 metais ir lyginimas su 2017 metais

* – lentelės pildo profesinio mokymo įstaigos turinčios SPMC

** – lentelę pildo profesinio mokymo įstaigos neturinčios SPMC

Praktinio mokymo organizavimas šios profesinio mokymo įstaigos mokiniams, mokytojams:*

Pirminio, tęstinio profesinio mokymo programos pavadinimas (kodas)	Mokinių skaičius 2018 metais	Proc. nuo bendro mokinių skaičiaus 2018 metais	Proc. nuo bendro mokinių skaičiaus 2017 metais	Mokinių pokytis lyginant su 2017 m. (+ / -)	Valandų skaičius vienam mokiniui 2018 metais	Mokytojų skaičius 2018 metais	Valandų skaičius vienam mokytojui 2018 metais
			x	x			
			x	x			
Iš viso							

Praktinio	Pirminio, tęstinio profesinio	Mokinių skaičius	Mokinių skaičius 2017 metais	Mokinių pokytis	Valandų skaičius	Mokytojų skaičius	Valandų skaičius
-----------	-------------------------------	------------------	------------------------------	-----------------	------------------	-------------------	------------------

mokymo organizavimas kitų profesinio mokymo įstaigų (toliau – PMI) mokiniais, mokytojams: *PMI pavadinimas	mokymo programos pavadinimas (kodas)	2018 metais		lyginant su 2017 m. (+ / -)	vienam asmeniui 2018 metais	2018 metais	vienam asmeniui 2018 metais
			X	X			
			X	X			
Iš viso							

Praktinio mokymo organizavimas kolegijų, universitetų studentams, dėstytojams:*

Mokymo įstaigos pavadinimas	Studijų programos pavadinimas	Studentų skaičius 2018 metais	Studentų skaičius 2017 metais	Studentų pokytis lyginant su 2017 m. (+ / -)	Valandų skaičius vienam asmeniui 2018 metais	Dėstytojų skaičius 2018 metais	Valandų skaičius vienam asmeniui 2018 metais
			X	X			
			X	X			
Iš viso							

Praktinio mokymo organizavimas bendrojo ugdymo mokyklų mokiniams:*

Bendrojo ugdymo mokyklos pavadinimas	Mokinių skaičius 2018 metais	Mokinių skaičius 2017 metais	Mokinių pokytis lyginant su 2017 m. (+ / -)	Valandų skaičius vienam asmeniui 2018 metais	Vykdytų (planuojamų) užsiėmimų SPMC paskirtis: technologijų pamokų organizavimas, profesinis orientavimas ir kt.	Pastabos (nurodykite ar turite sudarytas sutartis (reg. Nr.) su bendrojo ugdymo mokyklomis dėl technologijų pamokų organizavimo)
		X	X			
		X	X			
Iš viso						

Kvalifikacijos tobulinimo renginių organizavimas įmonių darbuotojams:*

Įmonės (juridinio asmens pavadinimas)	Darbuotojų skaičius 2018 metais	Darbuotojų skaičius 2017 metais	Darbuotojų pokytis lyginant su 2017 m. (+ / -)	Valandų skaičius vienam darbuotojui 2018 metais
Iš viso				

Profesinio mokymo įstaigų, turinčių SPMC, mokiniai siunčiami į kitus SPMC, kai praktiniam mokymui vykdyti nėra atitinkamo savo profesinio mokymo įstaigoje SPMC:*

PMĮ, į kurią nukreipiami mokiniai, pavadinimas	Pirminio, tęstinio profesinio mokymo programos pavadinimas (kodas)	Mokinių skaičius 2018 metais	Mokinių skaičius 2017 metais	Mokinių pokytis lyginant su 2017 m. (+ / -)	Valandų skaičius vienam mokiniui 2018 metais
			x	x	
			x	x	
Iš viso					

PMĮ, neturinčios SPMC, mokiniai siunčiami į kitų PMĮ SPMC:**

PMĮ, į kurią nukreipiami mokiniai, pavadinimas	Pirminio, tęstinio profesinio mokymo programos pavadinimas (valstybinis kodas)	Mokinių skaičius 2018 metais	Mokinių skaičius 2017 metais	Mokinių pokytis lyginant su 2017 m. (+ / -)	Valandų skaičius vienam mokiniui 2018 metais
VŠĮ Telšių RPMC	(330073202) Apdailininko (statybininko) mokymo programa	75	15	+60	8
Iš viso		75	15	+60	8

Mokinių „nubyrėjimas“

	2017–2018 m. m.			Dalis (proc.) nuo visų 2016–2017 m. m. besimokiusių mokinių	pokytis (proc.) lyginant su 2016–2017 m. m. (+ / -)
	Mokinių skaičius 09.01	Išbrauktų mokinių skaičius per m. m.	Dalis (proc.) nuo visų mokinių		
Išbraukta iš mokinių sąrašų iš viso	146	21	14,3	11,9	-2,1
Iš jų:					
Perėjo mokytis į kitas mokyklas		2	1,3	1,8	+0,5
Pakeitė gyvenamąją vietą		3	2,05	-	-
Dėl vaikų auginimo					
Dėl ligos					
Dėl nepažangumo			-	5,7	-
Dėl pamokų nelankymo		13	8,9	1,3	-7,6
Dėl sunkių materialinių sąlygų					

Išvyko į užsienį			-	1,3	-
Įsidarbino		3	2,05	-	-
Dėl kitų priežasčių			-	1,8	-

Mokinių lankomumas:

Vidutiniškai 1 mokinis per 2017- 2018 mokslo metus praleido iš viso pamokų	Vidutiniškai 1 mokinis per 2016- 2017 mokslo metus praleido iš viso pamokų	Pokytis lyginant su 2016- 2017 mokslo metais (+ / -)	Vidutiniškai 1 mokinis per 2017- 2018 mokslo metus praleido pamokų dėl nepateisinamų priežasčių	Vidutiniškai 1 mokinis per 2016- 2017 mokslo metus praleido pamokų dėl nepateisinamų priežasčių	Pokytis lyginant su 2016- 2017 mokslo metais (+ / -)
127,4	87	+40,4	73	40	+33

Neformalusis vaikų švietimas

- Mokinių, lankančių neformaliojo vaikų švietimo ugdymo būrelius PMĮ 2018–2019 m. m., skaičius -44 ir dalis (proc.) nuo visų besimokančiųjų PMĮ – 35,2 proc. (dalis proc. nuo besimokiusiųjų 2017–2018 m.m. –nebuvo skirta val.)
- Valandų, skirtų neformaliajam vaikų švietimui 2018–2019 m. m., panaudojimas: skirta 440 val., panaudota 300 val. (panaudota val. 2017–2018 m.m -)

Dalyvavimas tarptautiniuose projektuose (projektų pavadinimai, dalyvių skaičius)

Eil. Nr.	Projekto pavadinimas	Data	Priimančioji šalis	Dalyvių skaičius 2018 metais	Dalyvių skaičius 2017 metais	Dalyvių pokytis lyginant su 2017 metais (+ / -)
1	Erasmus+ „Daugiau nei įprasta praktika“	2018- 2019 m.	Italija	13	x	+13
Iš viso:				13	x	+13

Nacionaliniai ir tarptautiniai profesinio meistriškumo konkursai

Organizavimas nacionalinių ir tarptautinių profesinio meistriškumo konkursų 2018 metais

Įsakymu patvirtinto konkurso pavadinimas (potv. Nr.)	Mokyklų dalyvių skaičius	Profesijos mokytojų skaičius	Mokinių skaičius	Konkurso vieta	Laimėtos vietos

Neorganizavome.

Dalyvavimas nacionaliniuose ir tarptautiniuose profesinio meistriškumo konkursuose 2018 metais

Įsakymu ar potvarkiu (Nr.) patvirtinto konkurso pavadinimas	Dalyvavusių profesijos mokytojų skaičius	Dalyvavusių mokinių skaičius	Konkurso vieta	Laimėtos vietos
---	--	------------------------------	----------------	-----------------

Nedalyvavome.

Dalyvavimas parodoje „Studijos 2018“

Dėl lėšų trūkumo mokykla 2018 m. nedalyvavo Litex'o parodoje „Studijos 2018“. Mokykloje kiekvienais metais atliekant apklausą „Iš kur sužinojote apie mūsų mokyklą?“ paaiškėjo, kad paroda „Studijos“ neturi jokios įtakos pasirenkant profesinę mokyklą. Paprastai, šioje parodoje lankosi ne Skuodo rajono dešimtokai, o abiturientai. 2018 m. rugsėjo mėn. mokykla dalyvavo Kvalifikacijų ir profesinio mokymo plėtros centro inicijuotame 10-ties edukacinių-pramoginių renginių cikle „Profesinis mokymas – tavo ateities karjera!“, kurio tikslas buvo keisti visuomenės, visų pirma, jaunimo požiūrį į profesinio mokymo galimybes. Praktinės veiklos buvo pristatytos Žemaitijos regione (Telšiai).

Atvirų durų dienų organizavimas

2018 m. gegužės mėn. suorganizavome rajoninį meistriškumo konkursą „Amatai-jaunimo rankomis“. Renginys skirtas Skuodo rajono dešimtokams. Renginio metu buvo pristatytos profesijos, mokiniai praktiškai atliko praktines užduotis. 2018 m. gegužio mėn. aplankytos visos Skuodo rajono mokyklos, kurios turi dešimtokų, pristatyta mokyklos veikla, supažindinta su specialybėmis. Mokyklos veikla nuolat pristatoma viešojoje erdvėje, rengiami lankstinukai bei specialybių stendai.

Socialinė parama mokiniams ir mokinių pavėžėjimas

Eil. Nr.	Socialinės paramos teikimo būdai (pvz.)	Mokinių skaičius	Dalis (proc.) nuo visų mokinių	Parama pinigais
1.	Parama drabužiais	-	-	-
2.	Parama avalyne	-	-	-
3.	Parama maistu	-	-	-
4.	Vienartinės pašalpos	125	7,5	232,00
5.	Sumažintas bendrabučio mokestis 50%	-	-	-
6.	Sumažintas bendrabučio mokestis 100%	-	-	-

Mokinių pavėžėjimui skirta -0 eurų.

Mokinių skaičius važiuojančių į mokyklą/namą iki 40 km kiekvieną dieną - 71mokinys.

Mokinių skaičius važiuojančių į mokyklą/namą savaitgaliais – 22 mokiniai.

Biudžeto lėšų panaudojimas 2018 metais

Kiek 2018 m. buvo skirta lėšų profesinio mokymo programoms finansuoti, kompetencijų vertinimui, kitų lėšų ugdymui – 278350 (73,5 proc. skirto biudžeto)

Kiek 2018 m. buvo skirta ūkio lėšų – 64550 (17 proc. skirto biudžeto)

Kiek 2018 m. gauta lėšų bendrabučių išlaikymui – 36000(9,5 proc. skirto biudžeto)

Kiek 2018 m. PMĮ sutaupė lėšų – 0

Kodas	Sąmatos straipsnio pavadinimas	Suma Eur
2.1.1.1.1.01	Darbo užmokestis pinigais	247900
2.1.2.1.1.01	Socialinio draudimo įmokos	76500
2.2.1.1.1.05	Ryšių paslaugos	835
2.2.1.1.1.06	Transporto išlaikymas	3200
2.2.1.1.1.11	Komandiruotės	640
2.2.1.1.1.23	Kitos prekės (ūkinio inventoriaus įsigijimo išlaidos)	10150
2.2.1.1.1.17	Komandiruotės (ekspertų ir konsultantų paslaugų įsig. iš.)	2200,00
2.2.1.1.1.15	Ilgalaikio materialiojo turto einamasis remontas	-
2.2.1.1.1.16	Kvalifikacijos kėlimas	575
2.2.1.1.1.20	Komunalinės paslaugos	13200
2.2.1.1.1.30	Kitos paslaugos (kitų prekių ir paslaugų įsigijimo iš.)	5100
2.7.3.1.1.01	Darbdavių socialinė parama pinigais	2000,00
2.8.1.1.1.01	Stipendijos	16600,00
	Iš viso:	378900

Pastaba: nurodomos visos lėšos skirtos tiek iš Valstybės biudžeto, tiek iš Skuodo rajono savivaldybės lėšų.

Kiek gauta 2018 m. ES lėšų ir kokiems tikslams

2018 m. ES lėšų negauta.

PMĮ finansinės pajamos už teikiamas mokymo ir kitas paslaugas:

Metai	Visos pajamos, tūkst. eurų	Gauta pajamų, tūkst. eurų	
		Už suteiktas mokymo priemones ir paslaugas	Už kitas priemones ir teiktas paslaugas
2018	17,2	9,5	7,7
2017	10,4	5,4	5
Pokytis lyginant su 2017 metais (+ / -)	+6,8	+4,1	+2,7

Paslaugų aprašymas:

1. Vairavimo mokymas - 1,5 tūkst. eur.
2. Traktorių vairavimo pažymėjimų išdavimas eksternu – 8 tūkst. eur.
3. Traktorininkų pažymėjimų keitimas – 1,4 tūkst. eur.

4. Valgyklos atkainis – 5,3 tūkst. eur.
5. Mokestis už bendrabutį – 1,0 tūkst. eur.

Bendradarbiavimas su socialiniais partneriais ir savivaldybėmis

Skuodo rajono savivaldybė finansuoja mokyklos aplinką. Mokykla nuolat dalyvauja Skuodo rajono savivaldybės Švietimo skyriaus pasitarimuose, vykdo ir dalyvauja savivaldybės organizuojamuose renginiuose. Vykdomos bendros veiklos su Skuodo rajono įv. organizacijomis: Skuodo kultūros, informaciniu, turizmo centrais. Ypatingai stengiamasi palaikyti glaudžius ryšius su Skuodo rajono verslininkų asociacija. Asociacijos ir mokyklos bendradarbiavimas vyksta plėtojant verslo švietimą, populiarinant abipusius veiklos rezultatus. Asociacija bendradarbiauja surandant gamybinės praktikos vietas mokiniams.

Pagal mokyklos veiklos sritis bendradarbiaujama su visomis institucijomis, kurios įtakoja mokinių, mokytojų, darbuotojų veiklas: bibliotekomis, kultūros ir sporto centrais, policija, įvairiom verslo įmonėmis, mokymo įstaigom ir kt. 2018 m. pasirašytos bendradarbiavimo sutartys su Lietuvos statybininkų asociacija, Elvovo organizacija Milane ir kt.

Svarbiausi įstaigos pasiekimai ir problemos

Pasiekimai:

Lyginant 2018 m. su 2017 m. pasiekti geresni rezultatai: brandos egzaminų, apie 10 proc. mokinių, daugiau įgijusių profesinę kvalifikaciją, didesnis skaičius mokytojų, įgijusių aukštesnę kvalifikaciją, didesnės finansinės pajamos už teikiamas mokymo ir kt. paslaugas. Gautas finansavimas vykdyti Erasmus+ programą „Daugiau nei įprasta praktika“, pradėta įgyvendinti psichoaktyviųjų medžiagų vartojimo prevencinė programa „Savu keliu“. Programa įgyvendinama valstybės projekto „Saugios aplinkos mokykloje kūrimas II“ lėšomis.

Mokykla aktyviai savo veiklą pristatė rajoniniame „Boužės“ jomarke, organizavo rajoninį Kovo 11-osios renginį Skuodo mieste, laimėjo socializacijos projektą „Verslumas-jaunystės sparnai 2018“, suorganizuotas rajoninis meistriškumo konkursas „Amatai-jaunimo rankomis“ bei baigiamasis renginys – konferencija „Verslumas-jaunystės sparnai“.

2018 m. mokykla iškovojo nemažai prizinių vietų Skuodo rajono sportinėse varžybose: netradicinės sportinės trikovės varžybos „Jėga, valia, ištvermė“ Skuodo rajono mokinių estafetinio bėgimo varžybos, krepšinio turnyro varžybos ir kt. Regioniniame konkurse „Skaitima žemaitėška“ laimėta 3 vieta.

Problemos:

Dalis technologinės įrangos naudojamos profesiniam mokymui yra techniškai pasenusi, nusidėvėjusi. Būtinai technikos priežiūros ir verslo darbuotojo programos techninės bazės atnaujinimas: šaltkalvystės, suvirinimo mokymo vietų įrengimas, naujos automobilių diagnostikos ir mokomojo vairavimo automobilio įsigijimas bei kita mokomoji įranga. Kaimo turizmo organizatoriaus programai vykdyti reikalinga mini, bazinius mokymo reikalavimus atitinkanti, maisto gaminimo praktikos klasė. Apdailininko (statybininko) specialybei reikalingas mokymo įrangos atnaujinimas. Mokyklai būtinas autobusiukas (apie 20 vietų) kaimo turizmo organizatoriaus programai vykdyti bei kitų specialybių poreikiams vykdyti (organizuoti išvykas į praktinio mokymo sektorinius centrus).

Bendrojo ugdymo mokyklos skeptiškai nuteikia mokinius renkantis profesines mokyklas. Nenoras, netgi silpnai besimokančiųjų mokinių, leisti rinktis profesinį mokymąsi.

Nėra skiriama papildomai lėšų organizuoti sistemines mokinių išvykas į sektorialių centrų mokymo bazes praktiniams užsiėmimams, mokinių mažėjimo problema, neaiški švietimo politika.

Įstaigos perspektyvos:

Skuodo amatų ir paslaugų mokykla yra vienintelė Skuodo rajone, nutolusi nuo artimiausių profesinių mokyklų daugiau kaip 50 km. Skuodo rajono savivaldybės politikai suinteresuoti išlaikyti profesinę mokyklą, kad jaunimas turėtų galimybę likti rajone ir įsitvirtinti Skuodo rajone esančiose įmonėse. Remiantis Švietimo ir mokslo patvirtintu Valstybinių profesinio mokymo įstaigų, kuriose

švietimo ir mokslo ministerija įgyvendina savininko (dalininko) teises ir pareigas, tinklo vystymo 2018–2020 metų bendruoju planu, kokybiškas profesinis mokymas mažesniuose miesteliuose ir kaimiškuose regionuose galėtų tapti svarbiu regioninės politikos instrumentu, kuris sudarytų prielaidas su regionų valdžios institucijų palaikymu apie mokymo įstaigas kurtis verslui ir mažinti emigraciją iš regionų. Teigiama, kad regionuose, kuriuose neigiama gyventojų skaičiaus dinamika yra ypač didelė, tolimesnėje perspektyvoje tikėtina, kad tinklas trauksis ir sprendimų dėl profesinio mokymo reikės ieškoti kartu su regiono valdžios institucijomis ir verslo bendruomene. Viena iš krypčių –mokyklų, kuriose būtų galima įgyti kokybišką bendrąjį ugdymą ir profesinį mokymą (kartu ar atskirai) kūrimas kartu su regiono valdžios institucijomis ir regiono verslu.

L.e.direktoriaus pareigas



Egida Skurdauskienė

SMALININKŲ TECHNOLOGIJŲ IR VERSLO MOKYKLA

(švietimo įstaigos pavadinimas)

2018 metų veiklos ataskaita

Mokymo įstaigos darbuotojai

Bendras darbuotojų skaičius 2019 m. sausio 1 d. – 106

Iš jų:

profesijos mokytojų – 21

bendrojo ugdymo mokytojų – 13

specialiųjų pedagogų- 14

socialinių pedagogų – 2 (0,8 ir 0,2 etato, iš viso 1 etatas)

psichologų - 0

Kvalifikacijos tobulinimas

Kvalifikacija	Proc. nuo bendro profesijos mokytojų skaičiaus		Pokytis lyginant su 2017 metais (+ / -)	Proc. nuo bendro bendrojo ugdymo mokytojų skaičiaus (su specialiaisiais pedagogais)		Pokytis lyginant su 2017 metais (+ / -)
	2018 m.	2017 m.		2018 m.	2017 m.	
Vyr. mokytojų	62%	73%	-11%	70%	67%	+3%
Mokyt. Metodininkų	11%	10%	+1%	19%	13%	+6%
Ekspertų	0	0	0	0	0	0

Bendrojo ugdymo programų įgyvendinimas

Mokinių pažangumas:

Mokslo metai / Programa	2017-2018	2016-2017	Pokytis lyginant su 2016-2017 (+ / -)
	Pažangumas proc.		
Pagrindinio ugdymo programa (specialiojo ugdymo skyriuje)	97,5%	100%	-2,5%
Vidurinio ugdymo programa	66,3%	64%	+2,3%

Mokyklinių brandos egzaminų rezultatų suvestinė:

Egzaminas	2018 m.			Išlaikė (proc.) 2017 m.	Pokytis lyginant su 2017 (+ / -)
	Laikė	Išlaikė	Išlaikė (proc.)		
Technologijos	22	22	100%	100%	0
Menai	-	-	-	100%	-
Lietuvių kalba ir literatūra	28+1	27+1	96%	96%	0
Iš viso	51	50	98%	98%	0

Valstybinių brandos egzaminų rezultatų:

Egzaminas	2018 m.			Išlaikė (proc.) 2017 m.	Pokytis lyginant su 2017 (+ / -)
	Laikė	Išlaikė	Išlaikė (proc.)		
Lietuvių kalba ir literatūra	3	2	67%	100%	-33%
Užsienio kalba (anglų)	7	6	86%	100%	-14%
Matematika	5	1	20%	-	-
Geografija	3	2	67%	100%	-33%
Istorija	4	4	100%	67%	+33%
Iš viso	22	15	68%	93%	-25%

Pagrindinio ir vidurinio išsilavinimo įgijimas:

Dvyliktojų skaičius 2017-2018 m. m. pabaigoje	Brandos atestatus gavusių mokinių skaičius 2018 m.	Brandos atestatus gavusių mokinių dalis (proc.) 2018 m.	Brandos atestatus gavusių mokinių dalis (proc.) 2017 m.	Pokytis lyginant su 2017 m. (+ / -)	Specialiojo ugdymo skyriuje				
					Dešimtokų skaičius 2017-2018 m. m. pabaigoje	Pagrindinio išsilavinimo pažymėjimus gavusių mokinių skaičius 2018 m.	Pagrindinio išsilavinimo pažymėjimus gavusių mokinių dalis (proc.) 2018 m.	Pagrindinio išsilavinimo pažymėjimus gavusių mokinių dalis (proc.) 2017 m.	Pokytis lyginant su 2017 m. (+ / -)
41	26	63,4%	72%	-8,6%	4	4	100%	100%	0%

Profesinio mokymo programų įgyvendinimas

2018–2019 m. m. vykdomos pirminio profesinio mokymo programos:

Programos pavadinimas	Valstybinis kodas	Mokinių skaičius 2019.01.01			Įmonės, kurioje vykdoma pameistrių praktinio mokymo dalis, jei vykdoma pameistrystė, pavadinimas
		Iš viso	Iš jų pameistrių	Iš jų turinių specialiųjų ugdymosi poreikių	
Automobilių mechanikas	M43071604	23	-	-	
	330071606	45	-	-	
Technikos priežiūros verslo darbuotojas	M44071605	26	1	-	UAB „Valtralita“
	330071612	9	-	-	
Apskaitininkas ir kasininkas	M44041101	15	-	-	
Prekybos įmonių vadybininko padėjėjas	440041711	14	-	-	
Virėjas	M43101302	13	-	-	
Padavėjas ir barmenas	330101304	15	-	-	
Konditeris	M43101301	25	-	-	
Tarptautinių vežimų vairuotojas ekspeditorius	440104109	30	5	-	UAB „Kautra“ UAB „Evrıda“ UAB „Petva“
Motorinių transporto priemonių kroviniams vežti vairuotojas	M32104101	9	-	-	
Socialinio darbuotojo padėjėjas	M44092001	11	-	-	

2018–2019 m. m. vykdomos testinio profesinio mokymo programos (kai mokiniai priimti pagal švietimo ir mokslo ministro/ patvirtintą priėmimo planą):

Programos pavadinimas	Valstybinis kodas	Mokinių skaičius 2019.01.01			Įmonės, kurioje vykdoma pameistrių praktinio mokymo dalis, jei vykdoma pameistrystė, pavadinimas
		Iš viso	Iš jų turinių specialiųjų ugdymosi poreikių	Iš jų pameistrių	
Apskaitininkas ir kasininkas	T43041101	22	-	-	-
Motorinių transporto priemonių kroviniams vežti vairuotojas	T32104101	16	-	-	-
Suvirintojas	T43071502	13	-	-	-

Profesinio mokymo organizavimas asmenimis pagal Užimtumo tarnybos, Neįgalumo ir darbingumo nustatymo tarnybos prie SAMD siuntimus ir kitų institucijų skirtą finansavimą (išskyrus tuos asmenis, kurie priimti pagal švietimo ir mokslo ministro patvirtintą priėmimo vietų planą) (asmenų skaičius) nuo 2018-01-01 iki 2018-12-31		Iš viso
pagal formaliojo profesinio mokymo programas	pagal neformaliojo profesinio mokymo programas	
182	38	220

Kompetencijų vertinimas

Eil. Nr.	Mokymo programos pavadinimas ir valstybinis kodas (2018 m.)	Baigiamojo kurso mokinių skaičius (2018 m.)	Iš jų dalyvavo kompetencijų vertinime ir įgijo kvalifikaciją (2018 m.)			Įgijo kvalifikaciją (2017 m.)	Pokytis lyginant su 2017 m. (+ / -)
			Mokinių skaičius	Proc.	Kvalifikacijos įvertinimo vidurkis		
1.	Tarptautinių vežimų vairuotojas ekspeditorius, 440104109	31	29	94	8,62	18 (100%)	+11 (-6%)
2.	Automobilių mechanikas, 440071613	25	21	84	8,00	21 (100%)	0
3.	Automobilių mechanikas, 330071606	17	14	82	7,43	9 (100%)	+5 (-18%)
4.	Apskaitininkas ir kasininkas, M44041101	15	14	93	7,93	20 (100%)	-6 (-7%)
5.	Apskaitininkas ir kasininkas, 330041101	5	5	100	6,9	6 (100%)	-1 (0%)
6.	Prekybos įmonių vadybininko padėjėjas, 44001711	16	16	100	8,5	22 (92%)	-6 (+8%)
7.	Virėjas, 330101306	6	6	100	7,17	-	-
8.	Virėjas, 217101301	10	9	90	6,77	-	-
	Padavėjas ir barmenas, 440101304	-	-	-	-	14 (88%)	-
	Padavėjas ir barmenas, 330101304	-	-	-	-	4 (100%)	-
	Technikos priežiūros verslo darbuotojas, 330071612	-	-	-	-	7 (88%)	-
Iš viso		125	114	91,2	7,67	111 (96,4%)	+3 (-5,2%)

Mokinių įsidarbinimas (2018 m. lapkričio 1 d.) ir palyginimas su (2017 m. lapkričio 1 d.):

Programos pavadinimas (valstybinis kodas)	Baigusiųjų programą 2018 m. skaičius	Iš baigusiųjų 2018 m.									Buvusi situacija 2017.11.01 Dirbo pagal įgytą kvalifikaciją (proc. nuo bendro įsidarbinusiųjų)
		Dirba			Mokosi kitoje programoje			Išvyko į užsienį	Nedirba ir nesimoko	Kita	
		Dirbančiųjų skaičius	Iš jų pagal įgytą kvalifikaciją	Iš jų proc.	Iš viso	Iš jų profesinio mokymo įstaigose	Iš jų aukštosiose mokyklose				
Tarptautinių vežimų vairuotojas ekspeditorius, 440104109	31	25	20	80	1	1		2	1		39
Automobilių mechanikas, 440071613	25	18	13	72	1		1	2			40
Automobilių mechanikas, 330071606	17	8	6	75	7	7					43
Apskaitininkas ir kasininkas, M44041101	15	10	7	70				1	1	2	35
Apskaitininkas ir kasininkas, 330041101	5	4	2	50				1			33
Prekybos įmonių vadybininko padėjėjas, 44001711	16	9	7	78	5	5		2			40
Virėjas, 330101306	6	5	3	60	1	1					-
Virėjas, 217101301	10	4	2	50							-
	125	83	60	72	15	14	1	8	1	2	
Padavėjas ir barmenas, 440101304	-	-	-	-	-	-	-	-	-	-	40
Padavėjas ir barmenas, 330101304	-	-	-	-	-	-	-	-	-	-	0
Technikos priežiūros verslo darbuotojas, 330071612	-	-	-	-	-	-	-	-	-	-	43
											35

Sektorinių praktinio mokymo centrų veikla 2018 metais ir lyginimas su 2017 metais

* – lentelės pildo profesinio mokymo įstaigos turinčios SPMC

** – lentelę pildo profesinio mokymo įstaigos neturinčios SPMC

Praktinio mokymo organizavimas šios profesinio mokymo įstaigos mokiniams, mokytojams:*

Pirminio, tęstinio profesinio mokymo programos pavadinimas (kodas)	Mokinių skaičius 2018 metais	Proc. nuo bendro mokinių skaičiaus 2018 metais	Proc. nuo bendro mokinių skaičiaus 2017 metais	Mokinių pokytis lyginant su 2017 m. (+/-)	Valandų skaičius vienam mokiniui 2018 metais	Mokytojų skaičius 2018 metais	Valandų skaičius vienam mokytojui 2018 metais
			X	X			
Iš viso							

Praktinio mokymo organizavimas kitų profesinio mokymo įstaigų (toliau – PMI) mokiniams, mokytojams:*

PMĮ pavadinimas	Pirminio, tęstinio profesinio mokymo programos pavadinimas (kodas)	Mokinių skaičius 2018 metais	Mokinių skaičius 2017 metais	Mokinių pokytis lyginant su 2017 m. (+ / -)	Valandų skaičius vienam asmeniui 2018 metais	Mokytojų skaičius 2018 metais	Valandų skaičius vienam asmeniui 2018 metais
			X	X			
Iš viso							

Praktinio mokymo organizavimas kolegijų, universitetų studentams, dėstytojams:*

Mokymo įstaigos pavadinimas	Studijų programos pavadinimas	Studentų skaičius 2018 metais	Studentų skaičius 2017 metais	Studentų pokytis lyginant su 2017 m. (+ / -)	Valandų skaičius vienam asmeniui 2018 metais	Dėstytojų skaičius 2018 metais	Valandų skaičius vienam asmeniui 2018 metais
			X	X			
Iš viso							

Praktinio mokymo organizavimas bendrojo ugdymo mokyklų mokiniams:*

Bendrojo ugdymo mokyklos pavadinimas	Mokinių skaičius 2018 metais	Mokinių skaičius 2017 metais	Mokinių pokytis lyginant su 2017 m. (+ / -)	Valandų skaičius vienam asmeniui 2018 metais	Vykdytų (planuojamų) užsiėmimų SPMC paskirtis: technologijų pamokų organizavimas, profesinis orientavimas ir kt.	Pastabos (nurodykite ar turite sudarytas sutartis (reg. Nr.) su bendrojo ugdymo mokyklomis dėl technologijų pamokų organizavimo)
		X	X			
Iš viso						

Kvalifikacijos tobulinimo renginių organizavimas įmonių darbuotojams:*

Įmonės (juridinio asmens pavadinimas)	Darbuotojų skaičius 2018 metais	Darbuotojų skaičius 2017 metais	Darbuotojų pokytis lyginant su 2017 m. (+ / -)	Valandų skaičius vienam darbuotojui 2018 metais
Iš viso				

Profesinio mokymo įstaigų, turinčių SPMC, mokiniai siunčiami į kitus SPMC, kai praktiniam mokymui vykdyti nėra atitinkamo savo profesinio mokymo įstaigoje SPMC:*

PMĮ, į kurią nukreipiami mokiniai, pavadinimas	Pirminio, tęstinio profesinio mokymo programos pavadinimas (kodas)	Mokinių skaičius 2018 metais	Mokinių skaičius 2017 metais	Mokinių pokytis lyginant su 2017 m. (+ / -)	Valandų skaičius vienam mokiniui 2018 metais
			X	X	
Iš viso					

PMĮ, neturinčios SPMC, mokiniai siunčiami į kitų PMĮ SPMC:**

PMĮ, į kurią nukreipiami mokiniai, pavadinimas	Pirminio, tęstinio profesinio mokymo programos pavadinimas (valstybinis kodas)	Mokinių skaičius 2018 metais	Mokinių skaičius 2017 metais	Mokinių pokytis lyginant su 2017 m. (+ / -)	Valandų skaičius vienam mokiniui 2018 metais
Šiaulių SPMC	Motorinių transporto priemonių kroviniams vežti vairuotojų mokymo programa pradinei profesinei kvalifikacijai įgyti skubos tvarka 265104112	15	18	-2	3
	Motorinių transporto priemonių kroviniams vežti vairuotojų mokymo programa pradinei profesinei kvalifikacijai įgyti skubos tvarka 265104111	2	1		5

Marijampolės SPMC	Technikos priežiūros verslo darbuotojas, M44071605	11	-	+11	32
Iš viso		28	19	+9	X

Mokinių „nubyrėjimas“

	2017–2018 m. m.			Dalis (proc.) nuo visų 2016–2017 m. m. besimokiusių mokinių	pokytis (proc.) lyginant su 2016–2017 m. m. (+ / -)
	Mokinių skaičius 09.01	Išbrauktų mokinių skaičius per m. m.	Dalis (proc.) nuo visų mokinių		
Išbraukta iš mokinių sąrašų iš viso	380	70	18,4	26	-7,58% (2018 m. sumažėjo nubyrėjimas)
Iš jų:				x	x
Perėjo mokytis į kitas mokyklas				x	x
Pakeitė gyvenamąją vietą		1	0,26	x	x
Dėl vaikų auginimo				x	x
Dėl ligos				x	x
Dėl nepažangumo		54	14,2	x	x
Dėl pamokų nelankymo		3	0,79	x	x
Dėl sunkių materialinių sąlygų		5	1,32	x	x
Išvyko į užsienį		2	0,52	x	x
Įsidarbino		3	0,79	x	x
Dėl kitų priežasčių (savo noru, neatvyko po ak. at.)		2	0,52	x	x

Mokinių lankomumas:

Vykdam mokymą pagal profesinio mokymo programas ir pagal individualizuotas pradinio, pagrindinio ugdymo programas ir socialinių įgūdžių ugdymo programą:

Vidutiniškai 1 mokinis per 2017-2018 mokslo metus praleido iš viso pamokų	Vidutiniškai 1 mokinis per 2016-2017 mokslo metus praleido iš viso pamokų	Pokytis lyginant su 2016-2017 mokslo metais (+ / -)	Vidutiniškai 1 mokinis per 2017-2018 mokslo metus praleido pamokų dėl nepateisinamų priežasčių	Vidutiniškai 1 mokinis per 2016-2017 mokslo metus praleido pamokų dėl nepateisinamų priežasčių	Pokytis lyginant su 2016-2017 mokslo metais (+ / -)
58,88	55,15	+3,73	52,85	46,71	+6,14

Neformalusis vaikų švietimas

- Mokinių, lankančių neformaliojo vaikų švietimo ugdymo būrelius PMĮ 2018–2019 m. m., skaičius ir dalis (proc.) nuo visų besimokančiųjų PMĮ – 130 (44%); (dalis proc. nuo besimokiusiųjų 2017–2018 m. m. - 41 %).
- Valandų, skirtų neformaliajam vaikų švietimui 2018–2019 m. m., panaudojimas: skirta 780 val., panaudota 780 val. (panaudota val. 2017–2018 m. m – 1180 val.)

Specialiojo ugdymo skyriuje:

- Mokinių, lankančių neformaliojo ugdymo būrelius įstaigoje 2018–2019 m. m. – 29 (78%) (dalis proc. nuo besimokiusiųjų 2017–2018 m. m. - 70 %).
- Valandų, skirtų neformaliajam ugdymui 2018–2019 m. m., panaudojimas: skirta 630 val. panaudota 630 val. (panaudota val. 2017–2018 m. m – 18val./sav.).

Dalyvavimas tarptautiniuose projektuose (projektų pavadinimai, dalyvių skaičius)

Eil. Nr.	Projekto pavadinimas	Data	Priimančioji šalis	Dalyvių skaičius 2018 metais	Dalyvių skaičius 2017 metais	Dalyvių pokytis lyginant su 2017 metais (+ / -)
1.	Erasmus+ projekto „Tarptautinė patirtis-profesinio mokymo kokybės užtikrinimas“ Nr. 2018-1-LT01-KA102-046714”	2018 m.	Italija	6	x	x
		2018 m.	Ispanija	6	x	x
		2018 m.	Vengrija	6	x	X
		2018 m.	Vengrija	5	x	x
Iš viso:				21		

Nacionaliniai ir tarptautiniai profesinio meistriškumo konkursai

Organizavimas nacionalinių ir tarptautinių profesinio meistriškumo konkursų 2018 metais:

Įsakymu patvirtinto konkurso pavadinimas (potv. Nr.)	Mokyklų dalyvių skaičius	Profesijos mokytojų skaičius	Mokinių skaičius	Konkurso vieta	Laimėtos vietos
Respublikinės Jaunųjų automobilių vairuotojų varžybos Lietuvos mokinių konkursas „Saugokime jaunas gyvybes keliuose“ (UAB „Gravitas partners“ 2018-05-02 Nr. S2-2018-37 (sutartis) UAN „Gravitas partners“ direktoriaus 2018-04-04 įsak. Nr. GP-18-04 patvirtinti nuostatai)	11, iš jų -10 profesinio mokymo įstaigų ir 1 gimnazija	Iš Smalininkų TVM konkurso organizavime dalyvavo 5 profesijos mokytojai. Iš kitų mokyklų po 1 profesijos mokytoją/ Instruktorių/ komandos vadovą	Iš Smalininkų TVM – 4 mokiniai. Dalyvavo 55 mokiniai – po 4 mokinius komandoje.	Smalininkų TVM	Smalininkų TVM komanda – 1 vieta; figūrinio vairavimo rungties 1 ir 2 vietų laimėtojai; autoestafetės rungties 2 vietos laimėtojas.
Regioninė mokinių verslumo konferencija „Verslas nuo nulio“. (Smalininkų technologijų ir verslo mokyklos direktoriaus 2018-10-02 Nr. V-225 įsakymu patvirtinti nuostatai)	5 profesinės mokyklos	Iš Smalininkų TVM - 2 profesijos mokytojos; iš kitų mokyklų – po 1.	Iš Smalininkų TVM – 1 mokinė; iš kitų mokyklų – 5 mokiniai.	Smalininkų TVM	Nebuvo ranguojama

Dalyvavimas nacionaliniuose ir tarptautiniuose profesinio meistriškumo konkursuose 2018 metais

Įsakymu ar potvarkiu (Nr.) patvirtinto konkurso pavadinimas	Dalyvavusių profesijos mokytojų skaičius	Dalyvavusių mokinių skaičius	Konkurso vieta	Laimėtos vietos
Nacionalinis profesinio meistriškumo konkursas „Geriausias jaunas automechanikas 2018“ (Nuostatai atnaujinti 2018-11-27 ir paskelbti svetainėje http://www.jaunasautomechanikas.lt/mains/contest2019)	1	1 etapas – 6 mokinių	Smalininkų TVM	2 mokiniai pateko į 2-ą etapą.
		2 etapas – 3 mokiniai	Kauno technikos profesinio mokymo centras	1 mokiny - 5 vieta, pateko į finalinį etapą.
		Finalas - 1 mokiny	Vilnius, Litexpo, parodoje „Studijos	3 vieta

			2018“	
Nacionalinis meistriškumo konkursas „Vairuotojas-saugaus eismo dalyvis 2018“ (Ukmergės technologijų ir verslo mokyklos 2018-05-07 Nr. (9.35)-V6-155 raštas „Dėl nacionalinio „Vairuotojas saugaus eismo dalyvis 2018“ profesinio mokymo įstaigų mokinių profesinio meistriškumo konkurso)	1	2	Ukmergės technologijų ir verslo mokykla	3 vieta
Nacionalinis profesinio meistriškumo konkursas „Jaunasis žemės ūkio technikos specialistas 2018“ (2018-05-03 atsiųsti respublikinio profesinio meistriškumo konkurso „Jaunasis žemės ūkio technikos specialistas 2018“ organizavimo nuostatai)	1	2	VŠĮ Alantos technologijos ir verslo mokykla	Dalyvauta. 1 mokinys gavo prizą už gerą pasirodymą praktinėje užduotyje su priekaba.
Nacionalinis profesinio meistriškumo konkursas „Automobilių kebulų remontininkas 2018“ (Kvietimas gautas iš Klaipėdos paslaugų ir verslo mokyklos 2018-02-13, nuostatai paskelbti http://www.klpvm.lt/naujienos/mokiniam/nacionalinio-automobiliu-kebulu-remontininko-profesinio-meistriskumo-konkursas-automobiliu-kebulu-remontininkas-2018)	1	1	Klaipėdos paslaugų ir verslo mokykla	Dalyvauta
Tarptautinė imitacinių bendrovių mugė „Verslas – veža“ (2018-02-07 iš Vilniaus kolegijos Simulith centro gautas kvietimas registruotis į 22-ąją tarptautinį imitacinių bendrovių mugę.)	2	6	Kauno maisto pramonės ir prekybos mokymo centre	Auksine mugės komanda; geriausio vadybininko apdovanojimas.
Respublikinis Lietuvos mokymo įstaigų studentų konkursas STEKAS PLIUS 2018 (2018-01-03 kvietimas dalyvauti studentų konkurse Stekas Plus 2018)	2	2	UAB „STEKAS“, Vilniuje	Dalyvauta
Apskaitininko ir kasininko regioninis profesinio meistriškumo konkursas (VŠĮ Raseinių technologijos ir verslo mokyklos direktoriaus 2018-02-02 įsakymu Nr. V-13 patvirtinti nuostatai)	2	3	VŠĮ Raseinių technologijos ir verslo mokykla	2 vieta
Regioninis konkursas „Geriausias jaunas automechanikas 2018“ (VŠĮ Raseinių technologijos ir verslo mokyklos direktoriaus 2018-02-02 įsakymu Nr. V-13 patvirtinti nuostatai)	1	3	VŠĮ Raseinių technologijos ir verslo mokykla	2 vieta
Lietuvos PMĮ profesinio mokymo populiarinimo ir etnokultūrinio kūrybiškumo konkursas „Jurgi, atrakink žemę!“ (2018-03-22 gauti patvirtinti Dieveniškų technologijų ir verslo mokyklos direktorės konkurso „Jurgi, atrakink žemę“ nuostatai)	2	4	Dieveniškų technologijų ir verslo mokykla	2 vieta

Dalyvavimas parodoje „Studijos 2018“

„Studijos 2018“ atstovauta Kauno regiono profesines mokyklas salėje „Renkuosi profesiją“: nustatytu laiku mokyklos 4 mokinių ir 2 mokytojų komanda teikė informaciją apie profesinį mokymą, dalijo lankstinukus.

Stebėjome parodos atidarymą, aplookėme aukštųjų mokyklų informacinius standus, domėjomės naujoje parodos salėje „Renkuosi pažangią Lietuvą“ demonstruojamais inovatyviais technologiniais sprendimais ir mokslo idėjomis.

Karjeros planavimo mugėje stebėjome nacionalinius virėjo ir automobilių mechaniko profesinio meistriškumo konkursus. Turėjome išskirtinę progą stebėti mūsų mokyklos automobilių mechaniko programos mokinio užduočių atlikimo akimirkas konkurse „Geriausias jaunas automechanikas 2018“.

Apie žinių ir karjeros planavimo parodą „Studijos 2018“ paruoštas fotoreportažas viešinamas mokyklos interneto svetainėje, pristatytas mokyklos mokiniams.

Atvirų durų dienų organizavimas

Atvirų durų diena mokykloje 2018-04-11, „Pasimatuok profesijas mokykloje“: dalyvavo 156 mokiniai ir 13 mokytojų iš 8 bendrojo ugdymo mokyklų Jurbarko, Šakių Tauragės rajonų, Pagėgių savivaldybės. Bendro susitikimo metu LAMA BPO komandos atstovas Paulius Baltokas pristatė pranešimą „2018 m. Bendrasis priėmimas į profesinio mokymo įstaigas“. Atvirų durų dalyviams - mokiniams ir mokytojams, išdalinti informaciniai lankstinukai su svarbiausiais LAMA BPO informacinės sistemos nurodymais ir 2018 m. priėmimo terminais. Vyko piešinių paroda „Kai užaugsiu, būsiu...“ - parodą organizavo Smalininkų TVM, piešė Smalininkų L. Meškaitytės pagrindinės mokyklos mokiniai.

Profesijų pažinimo dienos bendrojo ugdymo mokyklose 2018 m. sausio – gegužės mėn.: aplankyta 17 mokyklų, susitikta su 9-12 klasių mokiniams. Į mokyklas vyko 28 mūsų mokyklos mokytojai. Šiam tikslui išleista nauja Smalininkų TVM skrajutė ir mokyklos laikraščio „Pertrauka“ specialus „Kur stoti“ numeris.

Susitikimas su UAB „Vilkyškių pieninė“ atstovais, 2018-02-27. Pristatytos darbo karjeros galimybės ir perspektyvos įmonių grupėje.

Socialinė parama mokiniams ir mokinių pavėžėjimas

Eil. Nr.	Socialinės paramos teikimo būdai (pvz.)	Mokinių skaičius	Dalis (proc.) nuo visų mokinių	Parama pinigais
1.	Parama drabužiais	53	16%	
2.	Parama avalyne	27	8%	
3.	Parama maistu			
4.	Vienartinės pašalpos	43	13%	28,00 eur/ mokiniui 1 kartą pusmetyje
5.	Sumažintas bendrabučio mokestis 50%			
6.	Sumažintas bendrabučio mokestis 100%	12	4%	
7.	Nemokamas maitinimas specialiojo ugdymo skyriaus mokiniams	47	14%	
8.	Nemokamai gyvena bendrabutyje specialiojo ugdymo skyriaus mokiniai	25	7%	
9.	Nemokamai gauna mokymo priemones specialiojo ugdymo skyriaus mokiniai	47	14%	

Mokinių pavėžėjimui skirta – specialiojo ugdymo skyriaus mokiniams – 8019,18 eurų, profesinio mokymo mokiniams kompensuojamos kelionės išlaidos sudarė 4103,31 eurų.

Mokinių skaičius važiuojančių į mokyklą/namą iki 40 km kiekvieną dieną – profesinio mokymo – 9 mokiniai, spec. ugdymo - 16.

Mokinių skaičius važiuojančių į mokyklą/namą savaitgaliais – profesinio mokymo – 3 mokiniai, spec. ugdymo - 20.

Biudžeto lėšų panaudojimas 2018 metais

Kiek 2018 m. buvo skirta lėšų profesinio mokymo programoms finansuoti, kompetencijų vertinimui, kitų lėšų ugdymui – 623,4 tūkst. eurų (51 proc. skirto biudžeto)

Kiek 2018 m. buvo skirta ūkio lėšų – 605,3 tūkst. eurų (49 proc. skirto biudžeto)

Kiek 2018 m. gauta lėšų bendrabučių išlaikymui – 0,00 Eur

Kiek 2018 m. PMI sutaupė lėšų – 0.00 Eur

Kodas	Sąmatos straipsnio pavadinimas	Suma Eur
2.1.1.1.1.01	Darbo užmokestis pinigais	695600,00
2.1.2.1.1.01	Socialinio draudimo įmokos	213700,00
2.2.1.1.1.01	Mityba	15.300,00
2.2.1.1.1.05	Ryšių paslaugos	2.000,00
2.2.1.1.1.06	Transporto išlaikymas	20.000,00
2.2.1.1.1.07	Aprangos ir patalynės įsigijimo išlaidos	1.000,00
2.2.1.1.1.15	Materialiojo turto paprastojo remonto išlaidos	91.000,00
2.2.1.1.1.16	Kvalifikacijos kėlimas	1.700,00
2.2.1.1.1.17	Ekspertų ir konsultantų paslaugų įsigijimo išlaidos	12.100,00
2.2.1.1.1.20	Komunalinės paslaugos	93.200,00
2.2.1.1.1.21	Informacinių technologijų prekių ir paslaugų įsigijimo išlaidos	2.000,00
2.2.1.1.1.23	Ūkinio inventoriaus įsigijimo išlaidos	17300,00
2.2.1.1.1.30	Kitų prekių ir paslaugų įsigijimo išlaidos	19218,52
2.7.3.1.1.01	Darbdavių socialinė parama pinigais	1400,00
2.8.1.1.1.01	Stipendijos	26.200,00
3.1.1.3.1.1	Transporto priemonių įsigijimo išlaidos	15000,00
3.1.1.3.1.2	Kitų mašinų ir įrenginių įsigijimo išlaidos	2000,00
	Iš viso:	1228718,52

Kiek gauta 2018 m. ES lėšų ir kokiems tikslams

9054,85 Eur žemės ūkio išmokų.

PMI finansinės pajamos už teikiamas mokymo ir kitas paslaugas:

Metai	Visos pajamos, tūkst. eurų	Gauta pajamų, tūkst. eurų	
		Už suteiktas mokymo priemones ir paslaugas	Už kitas priemones ir teiktas paslaugas
2018	228,6	103,0	125,6
2017	203,0	96,1	106,9
Pokytis lyginant su 2017 metais (+ / -)	+25,6	+6,9	+18,7

Paslaugų aprašymas:

- gyvenamųjų namų šildymas,

- maitinimo paslaugos valgykloje ir verslo laboratorijoje,
- kopijavimo paslaugos,
- apgyvendinimo paslaugos,
- parduodama žemės ūkio produkcija,
- vairavimo varžybų organizavimas,
- traktorininkų pažymėjimų ir dublikatų išdavimas,
- pasinaudojimas patalpomis ir įrenginiais.

Bendradarbiavimas su socialiniais partneriais ir savivaldybėmis

2018 metais pasirašytos 21 bendradarbiavimo sutartis:

2018-12-17	B15-34	Su ūkininku Raimonu Stoniu
2018-12-06	B15-33	Su Šiaulių prekybos, pramonės ir amatų rūmais
2018-11-15	B15-30	Su Lietuvos vairuotojų mokymo ir kvalifikacijos kėlimo mokyklų asociacija
2018-11-15	B15-29	Su UAB „Pajūrio sauga“
2018-11-08	B15-27	Su Lietuvos kailinių žvėrelių ir triušių augintojų draugija
2018-10-29	B15-26	Su UAB „Kestrima“
2018-09-24	B15-25	Su LDK Kęstučio MPB „Žemaitija“
2018-09-19	B15-24	Su Vilniaus kolegijos Simulith centru
2018-09-06	B15-23	Su Labdaros ir Paramos fondu, „Dr. Juozo P. Kazickio Fondas“ Youth Can
2018-09-04	B15-22	Su Telecentru
2018-08-08	B15-21	Su Asociacija „Tauragės apskrities Ternolopo (Ukrainos) bičiulių draugija“
2018-07-19	B15-15	Su VVG „Nemunas“
2018-06-29	B15-13	Su VšĮ Šiaulių darbo rinkos mokymo centru
2018-06-05	B15-10	Su Jurbarko r. Smalininkų Lėdijos Meškaitytės pagrindinė mokykla
2018-05-11	B15-9	Su Jurbarko švietimo centru
2018-05-03	B15-8	Su UAB „Gravitas partners“
2018-03-05	B15-7	Su Kauno prekybos, pramonės ir amatų rūmais
2018-02-20	B15-5	Su Šiaulių prekybos, pramonės ir amatų rūmais
2018-02-20	B15-4	Su Lietuvos Šaulių sąjunga
2018-02-07	B15-3	Su VšĮ Jurbarko socialinės paslaugos
2018-01-04	B15-1	Su VI Žemės ūkio informacijos ir kaimo verslo centru

Svarbiausi įstaigos pasiekimai ir problemos

Pasiekimai.

Ūkiniai: per 2018 metus:

- **Pakeisti langai ir durys už 61,0 tūkst. eurų:** vakarinės laiptinės vitrininis langas ir kiti kabinetų, pusrūsio, mokinių kavinės ir svetainės.
- **Atlikti darbai už 73,0 tūkst. eurų.** Pakeista šiluminė trasa 120 m, įrengtas šilumos mazgas I bendrabutyje, suremontuotos grindys valgykloje, bendrabutyje, prie sporto salės ir 307 kabinete. Įrengta vėdinimo sistema valgykloje. Valgyklos pagalbinių patalpų remontas. Centrinų rūmų vakarinės laiptinės remontas. Suremontuotas katilas.
- **Nupirktas ūkinis inventorių už 16,5 tūkst. eurų:** dvi konvekcines krosnys valgykloje, rūbų spintelės mokiniams (50 vnt.), 4 vežimėliai valytojoms, motopjūklas, krūmapjovė.
- **Nupirkta mokymo priemonių:**
 - Mokomasis automobilis už 15,0 tūkst. eurų
 - Suvirinimo ir litavimo įrenginiai už 5,2 tūkst. eurų
 - Kompiuteriai 13 vnt. už 7,3 tūkst. eurų
 - Mokymo priemonės į kabinetus už 10,7 tūkst. eurų.

Švietimo, socialiniai, kultūriniai pasiekimai: Smalininkų TVM - atvira, bendruomeniška, aktyvi. Be aukščiau ataskaitoje pažymėto dalyvavimo profesinio meistriškumo konkursuose, atvirų durų ir

profesinio orientavimo renginių mokykloje ir už jos ribų organizavimo, mokykloje vyko įvairūs renginiai, veiklos arba mokyklos atstovai vyko į juos už mokyklos ribų. Keletas svarbesniųjų:

- 2018-01-10, Jurbarko r. mokyklų rajoninė anglų kalbos olimpiada – dalyvavo 1 mokinys, **4 vieta**.
- 2018-02-01, Jurbarko r. mokyklų meninio skaitymo konkurso rajoninis turas – dalyvavo 2 mokiniai; **3 vieta**.
- 2018-02-16, Lietuvos valstybės atkūrimo 100-mečio šventė – renginys bendruomenei, programą vedė mokyklos mokiniai, dalyvavo mokyklos pučiamųjų instrumentų neformaliojo švietimo būrelis.
- 2018-03-02, Kaziuko mugė Viešvilės pagrindinėje mokykloje, profesinio orientavimo diena – dalyvavo 5 padavėjo ir barmeno programos mokinės su kilnojamąja kavine „Boružėlė“.
- 2018-03-06, Jurbarko Antano Giedraičio- Giedriaus gimnazijos ir Jurbarko rajono savivaldybės administracijos švietimo, kultūros ir sporto skyriaus renginys „Būk aktyvus“, skirtas mokinių savivaldai stiprinti – dalyvavo 3 mokinių tarybos nariai, **pristatė** savo veiklą bei puoselėjamą **mokyklos idėją Lietuvos 100-mečiui – žydingi narcizų jūra mokyklos parke**.
- 2018-03-15, Tarpinstitucinis projektas „Knygnešio diena“ Gelgaudiškio „Šaltinio“ SUC.
- 2018-04-08, paroda „Angelų vaikai – su meile jums“, dalyvavo 8 mokiniai, Vilniuje.
- 2018-04-24, teisinių žinių konkurso „Temidė“ rajoninis turas Jurbarko viešojoje bibliotekoje – dalyvavo 5 mokiniai, pagilino teises žinias ir pilietiškumo, pareigos suvokimą.
- 2018-04-26, Respublikinė konferencija-festivalis „Saulės vaikai“.
- 2018-05-06, Jurbarko miesto ir verslo dienos – dalyvavo mokyklos mokinių ir mokytojų komanda, pristatė profesinio mokymo ir neformaliojo švietimo veiklą, vykdė profesinį informavimą.
- 2018-05-09, „LSOK lengvosios atletikos čempionatas 2018“, dalyvavo 9 mokiniai.
- 2018-05-20, Jurbarko rajono mokyklų rajoninis prevencinis renginys šaunių komandų varžytuvėse „Visos pasakos baigiasi laimingai“ – dalyvavo 5 mokiniai, komandai **padėka už artistišiausią pasirodymą**.
- 2018-06-09, šventė-konkursas Tauragėje – pristatyta siuvimo ir modeliavimo neformaliojo švietimo studijos lino modelių kolekcija „Žalia rūta“, dalyvavo 12 merginų.
- 2018-06-16, projekto „Krepšinio galia“ sezono uždarymo šventė Vilniuje – mokyklą 3x3 krepšinio varžybose atstovavo 3 komandos, džiaugėsi laimėtomis **1, 2, 3 ir 4 vietomis**, bei prizais – originaliais marškinėliais.
- 2018-07-05-13, mokykloje vyko estrados ir džiaz muzikos stovykla „Nauji vėjai“, sukvietusi ne tik mūsų krašto jaunimą, bet ir suaugusiuosius, besidominčius šiomis muzikos srovėmis. Stovykloje dalyvavę profesionalūs muzikantai Vytautas Bložė (trimitas), Viačeslav Krasnopiorov (mušamieji), Julija Rušinskytė (vokalas), Albinas Gražulis (trombonas) suteikė galimybę susipažinti su naujausiomis grojimo metodikomis, tobulinti atlikimo techniką; liepos 12 ir 13 d. vyko stovyklos baigiamieji koncertai bendruomenėms.
- 2018-09-03, Mokslo ir žinių diena - mokyklos ir miestelio bendruomenę su nuostabių koncertų sveikino Lietuvos teatro ir muzikos akademijos profesorai **Vladimiras Prudnikovas** (vokalas) ir **Nijolė Ralytė** (fortepijonas) **su savo talentingiausiais studentais**;
- Mokyklos mokiniai dalyvauja socialinės atsakomybės programoje „Krepšinio galia“, kuri **2018 metų naują sezoną pasitiko nauju pavadinimu - „Jaunimas gali“**. Smalinių TVM - pirmoji įstaiga Jurbarko rajone, kuri 2017 m. spalio mėnesį prisijungė prie Kazickų Šeimos

Fondo projekto „Krepšinio galia“. Projekte sportą siekiama panaudoti kaip priemonę išugdyti sveiką, pasitikintį, gyvenimą mylintį žmogų.

- 2018-10-04 „LSOK rudens kroso varžybos 2018“, Kazlų Rūdoje, dalyvavo 9 mokiniai.
- 2018-11-15, Tarptautine Tolerancijos diena; šių metų simbolis – RAKTAS, pačių pasigamintus raktus mokiniai įteikė ne tik mokyklos darbuotojams, mokiniams, bet dalijo ir Smalininkų seniūnijoje, senovinės technikos muziejuje, Mažosios Lietuvos Jurbarko krašto kultūros centre, L. Meškaitytės pagrindinėje mokykloje, Senjorų namuose, šeimynose, pašte, parduotuvėse, kirpykloje, bibliotekoje. Noriai bendravo sutikti praeiviai, kuriems mokiniai dovanojo ne tik simboliškus raktus, bet ir gerą nuotaiką bei šypsenas.
- 2018-11-16, Lietuvos kariuomenės dienos paminėjimas kartu su Smalininkų L. Meškaitytės bei Višvilės pagrindinėmis mokyklomis – mokinių komanda dalyvavo proto mūšyje, sportinėse rūgtyse; apdovanojimai – saldieji prizai ir koncertas.
- 2018-11-29, konkursas „Mokyklos Mis – 2018“ Zarasų žemės ūkio mokykloje – dalyvavo 2 mokinės ir palaikymo komanda; laimėtos „Mis Talentas“ ir „Mis Stilius“ nominacijos.
- 2018-12-06, Renginys Pagėgių kultūros centre „Šimtmečio permainų vėjai“.
- 2018-12-07, Kalėdinių žibintų paroda „Dalinkis Šv. Kalėdų šviesa ir šiluma“ Gelgaudiškio „Šaltinio“ SUC.
- 2018-12-10-14, tradicinės Verslumo savaitės renginiai mokykloje - dalyvavo 2 Jurbarko r. bendrojo lavinimo mokyklų komandos; advento turgaus renginyje – miestelio bendruomenės nariai.
- 2018-12-14-2019-01-06, Vaikų, turinčių SUP, Kalėdinių darbelių paroda „Besmegenis“, Jurbarko viešojoje bibliotekoje.

Sklaida apie renginius viešinama mokyklos interneto svetainėje <http://www.stvm.lt/naujienos>

Problemos. Didžiausios problemos:

- reikia renovuoti mokyklos pastatą (2 mln. Eur);
- reikia atnaujinti mokyklos šilumos ūkį (60 tūkst. Eur);
- reikia renovuoti mokyklos stadioną (360 tūkst. Eur);
- reikia renovuoti vairavimo aikštelę, įsigyti naujus automobilius B, C, CE kategorijų vairuotojų mokymui (600 tūkst. Eur);
- reikia atnaujinti praktinio mokymo bazę žemės ūkiui ruošiamų darbuotojų mokymui;
- turime mokyklai nereikalingų statinių, kuriuos norime perduoti turto bankui ar kitoms institucijoms.

Įstaigos perspektyvos:

- Optimizuoti mokyklos pastatus.
- Atsižvelgiant į regiono poreikius, papildyti profesinio mokymo licenciją tęstinio profesinio mokymo modulinėmis programomis.
- Atliepiančią demografinę situaciją regione, stiprinti suaugusiųjų profesinį mokymą ir vaikų neformalųjį švietimą.
- Parengti ir vykdyti neformaliojo profesinio mokymo programas.

Smalininkų technologijų ir verslo mokyklos direktorė



Ina Budrienė

ŠIAULIŲ PROFESINIO RENGIMO CENTRAS
(švietimo įstaigos pavadinimas)

2018 m. metų veiklos ataskaita

Mokymo įstaigos darbuotojai

Bendras darbuotojų skaičius 2019.01.01 – 347.

Iš jų:

profesijos mokytojų – 102.

bendrojo ugdymo mokytojų – 58.

specialiųjų pedagogų – 2.

socialinių pedagogų – 4.

psichologų – 1.

Kvalifikacijos tobulinimas.

Kvalifikacija	Proc. nuo bendro profesijos mokytojų skaičiaus		Pokytis lyginant su 2017 metais (+ / -)	Proc. nuo bendro bendrojo ugdymo mokytojų skaičiaus		Pokytis lyginant su 2017 metais (+ / -)
	2018 m.	2017 m.		2018 m.	2017 m.	
Vyr. mokytojų	53	52	+1	57	53	+4
Mokyt. metodininkų	21	19	+2	40	40	0
Ekspertų	1	0	+1	0	0	0

Bendrojo ugdymo programų įgyvendinimas

Mokinių pažangumas:

Mokslo metai / Programa	2017–2018	2016-2017	Pokytis lyginant su 2016-2017 (+ / -)
	Pažangumas proc.		
Pagrindinio ugdymo programa	100	100	0
Vidurinio ugdymo programa	98,22	97,73	0,49

Mokyklinių brandos egzaminų rezultatų suvestinė:

Egzaminas	2018 m.			Išlaikė (proc.) 2017 m.	Pokytis lyginant su 2017 (+ / -)
	Laikė	Išlaikė	Išlaikė (proc.)		
Technologijos	221	221	100	x	x
Menai	2	2	100	x	x
Lietuvių kalba ir literatūra	238	228	95,8	x	x
Iš viso	461	451	97,8	94,8	3,0

Valstybinių brandos egzaminų rezultatų:

Egzaminas	2018 m.			Išlaikė (proc.) 2017 m.	Pokytis lyginant su 2017 (+ / -)
	Laikė	Išlaikė	Išlaikė (proc.)		
Lietuvių kalba ir literatūra	28	17	60,7	x	x
Anglų kalba	50	49	98	x	x
Matematika	31	16	51,6	x	x
Biologija	14	14	100	x	x
Fizika	5	5	100	x	x
Chemija	3	1	33,3	x	x
Informacinės technologijos	4	4	100	x	x
Istorija	32	26	81,25	x	x
Geografija	4	3	75	x	x
Iš viso:	171	135	78,95	87,1	8,15

Pagrindinio ir vidurinio išsilavinimo įgijimas:

Dvyliktojų skaičius 2017-2018 m. m. pabaigoje	Brandos atestatus gavusių mokinių skaičius 2018 m.	Brandos atestatus gavusių mokinių dalį (proc.) 2018 m.	Brandos atestatus gavusių mokinių dalį (proc.) 2017 m.	Pokytis lyginant su 2017 m. (+ / -)	Dešimtojų skaičius 2017-2018 m. m. pabaigoje	Pagrindinio išsilavinimo pažymėjimus gavusių mokinių skaičius 2018 m.	Pagrindinio išsilavinimo pažymėjimus gavusių mokinių dalį (proc.) 2018 m.	Pagrindinio išsilavinimo pažymėjimus gavusių mokinių dalį (proc.) 2017 m.	Pokytis lyginant su 2017 m. (+ / -)
272	249	91,5	84,5	7	25	24+1 pagrindinio ugdymo pasiekimų pažymėjimas	100	100	0

Profesinio mokymo programų įgyvendinimas

2018–2019 m. m. vykdomos pirminio profesinio mokymo programos.

Programos pavadinimas	Valstybinis kodas	Mokinių skaičius 2019.01.01			Įmonės, kurioje vykdoma pameistrių praktinio mokymo dalis, jei vykdoma pameistrystė, pavadinimas
		Iš viso	Iš jų pameistrių	Iš jų turinčių specialiųjų ugdymosi poreikių	
Kirpėjo	M43101201	24		4	
Kirpėjo	M43101201	21		1	
Vizualinės reklamos gamintojo	M43041401	14			
Fotografo	M43021101	16		1	
Higieninės kosmetikos kosmetiko	M44101202	23			
Higieninės kosmetikos kosmetiko	M44101202	23			

Kirpėjo	M44101201	12			
Fotografo	M44021101	14			
Sporto klubo paslaugų darbuotojo	440041719	19			
Higieninės kosmetikos kosmetiko	330101203	21			
Higieninės kosmetikos kosmetiko	330101203	21		1	
Kirpėjo	M43101201	19		3	
Kirpėjo	M43101201	8		-	
Floristo	M43021401	6		1	
Sporto klubo paslaugų darbuotojo	330041715	21		3	
Vizualinės reklamos gamintojo	330041402	10			
Fotografo	330021103	8			
Higieninės kosmetikos kosmetiko	M44101202	18			
Higieninės kosmetikos kosmetiko	M44101202	18			
Floristo	M44021402	21			
Fotografo	440021102	22			
Kirpėjo	M44101201	14			
Siuvėjo	440072302	21			
Sporto klubo paslaugų darbuotojo	440041719	22			
Vizualinės reklamos gamintojo	440041402	17			
Higieninės kosmetikos kosmetiko	330101203	15			
Higieninės kosmetikos kosmetiko	330101203	10			
Kirpėjo	337101201	6		1	
Kirpėjo	337101201	16			
Floristo	330021408	11		1	
Vizualinės reklamos gamintojo	330041402	6			
Sporto klubo paslaugų darbuotojo	330034730	16			
Automobilių elektromechaniko	330071605	23			
Automobilių mechaniko	330071606	22			
Automobilių mechaniko	330071606	14			
Suvirintojo	M43071501	20			
Automobilių elektros įrengimų remontininko	M440071603	18	6		UAB „Melga“
Automobilių mechaniko	M44071601	24			
Suvirintojo	M44071501	13			
Automobilių elektromechaniko	330071605	22			
Automobilių mechaniko	330071606	23			
Elektromontuotojo	330071302	9			
Suvirintojo	330071505	21			
Automobilių mechaniko	M44071601	24			
Suvirintojo	M44071501	16			
Automobilių elektromechaniko	330071605	19			
Automobilių mechaniko	330071606	19			
Automobilių mechaniko	330071606	8			
Pastatų inžinierinės įrangos montuotojo	330073211	9			
Suvirintojo	330071505	18			
Padavėjo ir barmeno	M43101303	21			
Svečių aptarnavimo darbuotojo	M43101502	12			
Apeigų ir švenčių organizatoriaus	440101303	11	2		Šiaulių raj. savivaldybės Kultūros centro

					Šakynos filialas; UAB „Dolmėja“
Elektroninės prekybos agento	440041302	25			
Prekybos įmonių vadybininko padėjėjo	440041711	12	2		Pagal indiv. veiklos pažymą Nr. 781040; UAB „Stilsena“;
Socialinio darbuotojo padėjėjo	440092302	21	3		Šiaulių miesto savivaldybės Socialinių paslaugų centras; Aukštelkės socialinės globos namai
Logisto ekspeditoriaus	M44041701	30			
Virėjo	M44101304	15	3		UAB „Roksva“; UAB „Grėtvėja“
Konditerio	217101303	23	1	1	UAB „Grafaite“
Virėjo	M43101302	20			
Elektroninės prekybos agento	440041302	19			
Konditerio	M44101301	24			
Padavėjo ir barmeno	M44101303	13	2		Kęstučio Petrausko prekybos įmonė; Virgilijos Tamutienės IĮ
Pardavėjo	M44041601	22	3		UAB „Stilsena“; Maxima LT, UAB; UAB „Sidonas“
Prekybos įmonių vadybininko padėjėjo	440041711	10	1		UAB „Apsaga“
Konditerio	217101303	21			
Konditerio	330101307	22	4		UAB „Amber Food“; UAB „Norfos mažmena“
Padavėjo ir barmeno	330101304	12	3		IĮ „Adiada“; UAB „Amber Food“; UAB „Aldauga“
Virėjo	217101303	10			
Apdailininko (statybininko)	217073201	5		5	
Apdailininko (statybininko)	330073202	30			
Apdailininko (statybininko)	330073202	22			
Kompiuterinio projektavimo operatoriaus	330061101	7			
Apdailininko (statybininko)	M44073204	10	1		UAB „AR10“
Kompiuterinio projektavimo operatoriaus	M44061111	11			
Kompiuterinio projektavimo operatoriaus	M44061111	3			
Apdailininko (statybininko)	217073201	7		7	
Apdailininko (statybininko)	330073202	17			
Apdailininko (statybininko)	330073202	22			
Apdailininko (statybininko)	M44073204	12			
Kompiuterinio projektavimo operatoriaus	440061104	11			
Interjero apipavidalintojo modulinė	M44021201	10			
Apdailininko (statybininko)	330073202	16	4		UAB Saulesa; UAB „Reforsas“ M.Vaičiaus įmonė
Staliaus	330073209	10	4		UAB „Venta LT“; D.Beconio įmonė
Apdailininko (statybininko)	217073201	11		11	
Siuvinių gamintojo	217072306	7		7	

Automobilių salonų ir minkštų baldų restauratoriaus	330072306	4		2	
Kompiuterinės įrangos derintojo	M43061103	17			
Apskaitininko ir kasininko	330041101	5	2	4	UAB „Fashion“, „Iki“
Sekretoriaus	M43041501	12	1		UAB „Stilsena“
Apskaitininko ir kasininko	M44041101	11	1		UAB „LitPark“
Sekretoriaus	M44041502	14			
Automobilių salonų ir minkštų baldų restauratoriaus	330072306	8		4	
Žiniatinklio programuotojo modulinė	M43061101	8		1	
Sekretoriaus modulinė	M43041501	17		2	
Kompiuterinės įrangos derintojo	330071402	15			
Automobilių salonų ir minkštų baldų restauratoriaus	330072306	9		4	
Sekretoriaus	330041501	12			
Kompiuterinės įrangos derintojo	330071402	20	3	6	UAB: „Hampidjan Baltic“, „GP soft“, „Ermitažas“
Viso:		1553	46	61	

2018–2019 m. m. vykdomos tęstinio profesinio mokymo programos (kai mokiniai priimti pagal švietimo ir mokslo ministro/ patvirtintą priėmimo planą)

Programos pavadinimas	Valstybinis kodas	Mokinių skaičius 2019.01.01			Įmonės, kurioje vykdoma pameistrių praktinio mokymo dalis, jei vykdoma pameistrystė, pavadinimas
		Iš viso	Iš jų turinių specialiųjų ugdymosi poreikių	Iš jų pameistrių	
Suvirintojo	T43071502	10			
Elektriko	T43071304	10			
Pardavėjo	T43041601	21			
Logisto ekspeditoriaus	T43041701	31			
Apdailininko (statybininko)	T430073202	8			
Viso:		80			

Profesinio mokymo organizavimas asmenims pagal Užimtumo tarnybos, Neįgalumo ir darbingumo nustatymo tarnybos prie SAMD siuntimus ir kitų institucijų skirtą finansavimą (išskyrus tuos asmenis, kurie priimti pagal švietimo ir mokslo ministro patvirtintą priėmimo vietų planą) (asmenų skaičius) nuo 2018-01-01 iki 2018-12-31		Iš viso
pagal formaliojo profesinio mokymo programas	pagal neformaliojo profesinio mokymo programas	
97	0	97

Kompetencijų vertinimas

Eil. Nr.	Mokymo programos pavadinimas ir valstybinis kodas	Baigiamojo kurso	Iš jų dalyvavo kompetencijų vertinime ir įgijo kvalifikaciją (2018 m.)	Įgijo kvalifikaciją (2017 m.)	Pokytis lyginant
----------	---	------------------	--	-------------------------------	------------------

	(2018 m.)	mokinių skaičius (2018 m.)	Mokinių skaičius	Proc.	Kvalifikacijos įvertinimo vidurkis		su 2017 m. (+ / -)
1	Vizualinės reklamos gamintojo 330041402	11	11	100,0	9,18	x	x
2	Vizualinės reklamos gamintojo 440041402	14	14	100,0	9,29	x	x
3	Floristo 330021513	4	4	100,0	9,25	x	x
4	Floristo 440021407	20	19	95,0	9,32	x	x
5	Siuvėjo 440072302	18	18	100,0	9,28	x	x
6	Kirpėjo 440101201	15	15	100,0	9,13	x	x
7	Kirpėjo 330101201	7	7	100,0	8,71	x	x
8	Sporto klubo paslaugų darbuotojo 440041719	16	16	100,0	9,00	x	x
9	Higieninės kosmetikos kosmetiko 440101203	47	47	100,0	9,05	x	x
10	Higieninės kosmetikos kosmetiko 330101203	18	18	100,0	9,06	x	x
11	Fotografo 440021102	22	22	100,0	8,95	x	x
12	Virėjo 330101306	15	15	100,0	8,13	x	x
13	Pardavėjo ir barmeno 330101304	13	13	100,0	9,00	x	x
14	Maisto (mėsos, pieno, duonos) pramonės darbuotojo M44072101	8	8	100,0	9,50	x	x
15	Elektroninės prekybos agento 440041302	12	10	83,3	9,10	x	x
16	Logisto ekspeditoriaus M44041701	27	27	100,0	7,22	x	x
17	Virėjo 440101304	24	24	100,0	9,00	x	x
18	Pardavėjo M44041601	24	24	100,0	8,54	x	x
19	Virėjo 217101301	11	11	100,0	9,64	x	x
20	Multimedijos paslaugų teikėjo M44061107	21	21	100,0	8,14	x	x
21	Prekybos įmonių vadybininko padėjėjo 440041711	17	17	100,0	7,76	x	x
22	Socialinio darbuotojo padėjėjo 440092302	25	25	100,0	9,12	x	x

23	Automobilių mechaniko 330071606	16	16	100,0	8,88	x	x
24	Automobilių mechaniko 440071613	18	18	100,0	9,17	x	x
25	Automobilių elektromechaniko 440071612	14	13	92,9	8,08	x	x
26	Automobilių elektromechaniko 330071605	16	15	93,8	7,80	x	x
27	Elektromontuotojo 330071302	7	7	100,0	8,00	x	x
28	Suvirintojo 330071505	18	18	100,0	6,33	x	x
29	Suvirintojo M44071501	21	20	95,2	6,00	x	x
30	Santekniko 440073208	18	18	100,0	8,72	x	x
31	Mūrininko- betonuotojo 330073206	8	8	100,0	7,13	x	x
32	Apdailininko (statybininko) 330073202	19	19	100,0	9,00	x	x
33	Staliaus 330073209	12	11	91,7	8,09	x	x
34	Kompiuterinio projektavimo operatoriaus 440061104	17	17	100,0	8,71	x	x
35	Kompiuterio ir organizacinės technikos operatoriaus 330041502	4	4	100,0	7,75	x	x
36	Kompiuterinės įrangos derintojo 330071402	20	20	100,0	7,00	x	x
37	Kompiuterinių tinklų derintojo M44061106	21	20	95,2	6,90	x	x
38	Sekretoriaus M44041502	9	9	100,0	8,56	x	x
39	Sekretoriaus 440041501	14	12	85,7	8,42	x	x
40	Sekretoriaus 330041501	10	10	100,0	8,40	x	x
41	Smulgiojo verslo organizatoriaus 440041703	5	5	100,0	8,60	x	x
42	Apskaitininko ir kasininko 440041101	15	15	100,0	7,60	x	x
43	Apskaitininko ir kasininko 330041101	8	8	100,0	7,50	x	x

44	Automobilių salonų ir minkštų baldų restauratoriaus 330072306	8	8	100,0	8,63	x	x
Iš viso		687	677	98,5	8,16	757	-80

Mokinių įsidarbinimas (2018 m. lapkričio 1 d.) ir palyginimas su (2017 m. lapkričio 1 d.)

Programos pavadinimas (valstybinis kodas)	Baigusiųjų programą 2018 m. skaičius	Iš baigusiųjų 2018 m.									Buvusi situacija 2017.11.01
		Dirba			Mokosi kitoje programoje			Išvyko į užsienį	Nedirba ir nesimoko	Kita	
		Dirbančiųjų skaičius	Iš jų pagal įgytą kvalifikaciją	iš jų proc.	Iš viso	Iš jų profesinio mokymo įstaigose	Iš jų aukštesiose mokyklose				
Vizualinės reklamos gamintojo (330041402)	11	6	6	100	1	0	1	1	3	0	x
Vizualinės reklamos gamintojo (440041402)	14	8	7	88	2	1	1	0	2	2	x
Floristo (330021513)	4	3	2	67	0	0	0	0	1	0	x
Floristo (440021407)	19	13	11	85	0	0	0	0	5	1	x
Siuvėjo (440072302)	18	13	9	69	0	0	0	0	1	4	x
Kirpėjo (440101201)	15	10	9	90	1	0	1	1	3	0	x
Kirpėjo (330101201)	7	3	2	67	1	0	1	1	2	0	x
Sporto klubo paslaugų darbuotojo (440041719)	16	8	6	75	3	0	3	2	3	0	x
Higieninės kosmetikos kosmetiko (440101203)	22	15	12	80	0	0	0	2	3	2	x
Higieninės kosmetikos kosmetiko (440101203)	25	17	16	94	0	0	0	0	7	1	x
Higieninės kosmetikos kosmetiko (330101203)	18	13	10	77	0	0	0	0	5	0	x
Fotografo (440021102)	22	16	14	88	2	1	1	1	3	0	x
Virėjo (330101306)	15	9	5	56	1	1	0	1	0	4	x
Padavėjo ir barmeno (330101304)	13	6	3	50	1	1	0	0	3	3	x
Maisto (mėsos, pieno, duonos) pramonės darbuotojo (M44072101)	8	5	4	80	2	1	1	0	0	1	x
Elektroninės prekybos agento (440041302)	10	8	6	75	2	2	0	0	0	0	x
Logisto ekspeditoriaus (M44041701)	27	18	13	72	1	0	1	2	3	3	x
Virėjo (440101304)	24	22	14	64	1	1	0	0	1	0	x
Pardavėjo (M44041601)	24	17	10	59	2	2	0	0	2	3	x
Virėjo (217101301)	11	5	4	80	4	4	0	0	1	1	x

Multimedijos paslaugų teikėjo (M44061107)	21	11	6	55	6	2	4	1	2	1	x
Prekybos įmonių vadybininko padėjėjo (440041711)	17	9	6	67	1	1	0	5	2	0	x
Socialinio darbuotojo padėjėjo (440092302)	25	13	8	62	10	0	0	0	1	1	x
Automobilių mechaniko (330071606)	16	9	5	56	3	0	3	2	0	2	x
Automobilių mechaniko (440071613)	18	16	12	75	1	1	0	1	0	0	x
Automobilių elektromechaniko (440071612)	13	9	5	56	0	0	0	2	1	1	x
Automobilių elektromechaniko (330071605)	15	7	5	71	3	3	0	2	2	1	x
Elektromontuotojo (330071302)	7	5	3	60	0	0	0	0	1	1	x
Suvirintojo (330071505)	18	13	9	69	0	0	0	4	1	0	x
Suvirintojo (M44071501)	20	17	10	59	0	0	0	2	0	1	x
Santechniko (440073208)	18	15	8	53	0	0	0	1	1	1	x
Mūrininko betonuotojo (330073206)	8	5	3	60	0	0	0	1	0	2	x
Apdailininko (statybininko) (330073202)	19	7	3	43	0	0	0	2	5	5	x
Staliaus (330073209)	11	7	4	57	3	3	0	1	0	0	x
Kompiuterinio projektavimo operatoriaus (440061104)	17	14	13	93	0	0	0	0	1	2	x
Kompiuterio ir organizacinės technikos operatoriaus (330041502)	4	1	1	100	2	1	1	1	0	0	x
Kompiuterinės įrangos derintojo (330071402)	20	12	6	50	3	1	2	2	3	0	x
Kompiuterių tinklų derintojo (M44061106)	20	8	3	38	5	2	3	3	2	2	x
Sekretoriaus (M44041502)	9	4	2	50	2	0	2	1	2	0	x
Sekretoriaus (440041501)	12	9	4	44	0	0	0	3	0	0	x
Sekretoriaus (330041501)	10	5	2	40	1	0	1	2	2	0	x
Smulkiojo verslo organizatoriaus (440041703)	5	4	3	75	0	0	0	0	1	0	x
Apskaitininko ir kasininko (440041101)	15	11	5	46	0	0	0	1	2	1	x
Apskaitininko ir kasininko (330041101)	8	7	5	71	1	0	1	0	0	0	x
Automobilių salonų ir minkštų baldų restauratoriaus (330072306)	8	5	3	60	0	0	0	2	1	0	x
Iš viso	677	438	297	68	65	38	27	50	78	46	61

Sektorinių praktinio mokymo centrų veikla 2018 metais ir lyginimas su 2017 metais:

* – lentelės pildė profesinio mokymo įstaigos turinčios SPMC

** – lentelę pildė profesinio mokymo įstaigos neturinčios SPMC

Praktinio mokymo organizavimas šios profesinio mokymo įstaigos mokiniams, mokytojams:*

Pirminio, tęstinio profesinio mokymo programos	Mokinių skaičius 2018 metais	Proc. nuo bendro mokinių	Proc. nuo bendro mokinių	Mokinių pokytis lyginant	Valandų skaičius vienam mokiniui	Mokytojų skaičius 2018 metais	Valandų skaičius vienam
--	------------------------------	--------------------------	--------------------------	--------------------------	----------------------------------	-------------------------------	-------------------------

pavadinimas (kodas)		skaičiaus 2018 metais	skaičiaus 2017 metais	su 2017 m. (+ / -)	2018 metais		mokytoju i 2018 metais
Apdailininko (statybininko) (330073202)	129	7,1	x	x	180	2	24
Apdailininko (statybininko) (217073201)	25	1,4	x	x	271	2	24
Apdailininko (statybininko) (M44073204)	19	1,0	x	x	336	2	24
Apdailininko (statybininko) (T430073202)	9	0,5	x	x	168	2	24
Staliaus (330058209)	23	1,3	x	x	169	2	32
Interjero apipavidalintojo (M44021201)	10	0,6	x	x	267	2	16
Mūrininko betonuotojo (330058205)	8	0,4	x	x	162	1	16
Kompiuterinio projektavimo operatoriaus, (440061104)	11	0,6	x	x	304	2	24
Kompiuterinio projektavimo operatoriaus, (M440061104)	11	0,6	x	x	376	2	24
Kompiuterinio projektavimo operatoriaus, (330061101)	7	0,4	x	x	126	2	24
Staliaus, (262054305)	1	0,1	x	x	88	1	16
Medienos apdirbėjo, (161054306)	7	0,4	x	x	239	1	8
Suvirintojo (330071505)	59	3,3	x	x	237	2	32
Suvirintojo (M43071501)	26	1,4	x	x	126	2	32
Suvirintojo (M44071501)	54	3,0	x	x	286	2	24
Suvirintojo (T4307151502)	11	0,6	x	x	324	1	24
Elektriko (T43071304)	10	0,6	x	x	336	1	12
Elektromontuotojo (330071302)	18	1,0	x	x	186	1	18
Santechniko (440073208)	20	1,1	x	x	203	1	24
Pastatų inžinerinės įrangos montuotojo (330073211)	9	0,5	x	x	364	1	24
Automobilių mechaniko (330071606)	66	3,6	x	x	104	2	18
Automobilių elektromechaniko (330071605)	24	1,3	x	x	98	2	18

Automobilių mechaniko (M44071601)	26	1,4	x	x	140	2	18
Automobilių elektros įrengimų remonto (M44071603)	20	1,1	x	x	140	1	18
Elektros įrenginių įrengimo ir eksploatavimo elektromonterio (262071302)	14	0,8	x	x	313	1	12
Metalo apdirbimo staklininko (262071503)	2	0,1	x	x	248	1	24
Santehniko (262073209)	3	0,2	x	x	80	1	24
Metallų suvirintojo bei pjaustytojo elektra ir dujomis (262071504)	2	0,1	x	x	422	1	12
Suvirintojo elektra (261071502)	8	0,4	x	x	216	1	24
Elektroninės prekybos agento, (440041302)	67	3,7	x	x	1362	2	32
Logisto ekspeditoriaus (M44041701)	66	3,6	x	x	706	2	32
Pardavėjo (M44041601)	46	2,5	x	x	1248	1	28
Prekybos įmonių vadybininko padėjėjo, (440041711)	44	2,4	x	x	1746	2	28
Pardavėjo (T43041601)	18	1,0	x	x	448	1	28
Logisto ekspeditoriaus (T43041701)	43	2,4	x	x	504	2	24
Logisto, (362041302)	11	0,6	x	x	1896	1	18
Sandėlininko, (362041303)	4	0,2	x	x	503	1	18
Prekybos salės darbuotojo, (161041601)	1	0,1	x	x	289	1	12
Kasininko-pardavėjo, (362041604)	1	0,1	x	x	263	1	12
Pardavėjo konsultanto, (262041602)	1	0,1	x	x	157	1	18
Iš viso	934	51,5	841	+93	390	59	22

Praktinio mokymo organizavimas kitų profesinio mokymo įstaigų (toliau – PMI) mokiniams, mokytojams:*

PMĮ pavadinimas	Pirminio, testinio profesinio mokymo programos pavadinimas (kodas)	Mokinių skaičius 2018 metais	Mokinių skaičius 2017 metais	Mokinių pokytis lyginant su 2017 m. (+ / -)	Valandų skaičius vienam asmeniui 2018 metais	Mokytojų skaičius 2018 metais	Valandų skaičius vienam asmeniui 2018 metais
Radviliškio technologijų ir verslo mokymo centras	Apdailininko (statybininko) (217073201)	15	x	x	6	1	6
Radviliškio technologijų ir verslo mokymo centras	Apdailininko (statybininko) (217073201)	10	x	x	6	1	6
Radviliškio technologijų ir verslo mokymo centras	Apdailininko (statybininko) (217073201)	10	x	x	6	1	6
Radviliškio technologijų ir verslo mokymo centras	Apdailininko (statybininko) (217073201)	12	x	x	6	1	6
Radviliškio technologijų ir verslo mokymo centras	Apdailininko (statybininko) (217073201)	15	x	x	6	1	6
Radviliškio technologijų ir verslo mokymo centras	Apdailininko (statybininko) (217073201)	15	x	x	6	1	6
VšĮ Kelmės profesinio rengimo centras	Pastatų restauratoriaus (330073203, 440073216)	13	x	x	6	2	6
VšĮ Kelmės profesinio rengimo centras	Pastatų restauratoriaus (330073203)	6	x	x	6	1	6
VšĮ Kelmės profesinio rengimo centras	Pastatų restauratoriaus (330073203, 440073216)	5	x	x	6	1	6
Joniškio ŽŪM	Apdailininko (statybininko) (330073202)	10	x	x	49	0	49
Joniškio ŽŪM	Apdailininko (statybininko) (330073202)	10	x	x	49	0	49
Radviliškio technologijų ir verslo mokymo centras	Šaltkalvio (217071501)	18	x	x	12	1	12
Mažeikių politechnikos mokykla	Suvirintojo (330071505)	85	x	x	21	1	21

Mažeikių politechnikos mokykla	Elektromontuotojo (330071302)	77	x	x	21	1	21
Mokymo centras UAB "YVAS"	Metallų suvirintojo bei pjauštytojo elektra ir dujomis (262071504)	5	x	x	66	0	0
Biržų TVMC	Pardavėjo	13	x	x	6	1	6
VšĮ Kelmės PRC	Pardavėjo	19	x	x	6	1	6
VšĮ Elektrėnų profesinio mokymo centras	Logisto ekspeditoriaus	2	x	x	6	1	6
Kauno technikos profesinio mokymo centras	Logisto ekspeditoriaus	2	x	x	6	1	6
Ukmergės technologijų ir verslo mokykla	Pardavėjo	2	x	x	6	1	6
Vilniaus turizmo ir prekybos verslo mokykla	Prekybos įmonių vadybininko padėjėjo	2	x	x	6	1	6
Kėdainių profesinio rengimo centras	Logisto ekspeditoriaus	2	x	x	6	1	6
Šilutės žemės ūkio mokykla	Logisto ekspeditoriaus	2	x	x	6	1	6
Alytaus profesinio rengimo centras	Prekybos įmonių vadybininko padėjėjo	2	x	x	6	1	6
Vilniaus turizmo ir prekybos verslo mokykla	Logisto ekspeditoriaus	2	x	x	6	1	6
VšĮ Kuršėnų politechnikos mokykla	Pardavėjo	2	x	x	6	1	6
Mažeikių politechnikos mokykla	Prekybos įmonių vadybininko padėjėjo	4	x	x	6	1	6
Panevėžio M. Rimkevičiūtės paslaugų ir verslo mokykla	Pardavėjo	2	x	x	6	1	6
VšĮ Raseinių technologijos	Virėjo	7	x	x	6	1	6

ir verslo mokykla							
Iš viso	369	276	+93	12	29	10	

Praktinio mokymo organizavimas kolegijų, universitetų studentams, dėstytojams:*

Mokymo įstaigos pavadinimas	Studijų programos pavadinimas	Studentų skaičius 2018 metais	Studentų skaičius 2017 metais	Studentų pokytis lyginant su 2017 m. (+ / -)	Valandų skaičius vienam asmeniui 2018 metais	Dėstytojų skaičius 2018 metais	Valandų skaičius vienam asmeniui 2018 metais
VšĮ Šiaulių valstybinė kolegija	Statybos inžinerijos programa	0	42	x	0	0	0
Šiaulių Valstybinės kolegija	Automatikos ir elektros inžinerijos studijų programa	0	14	x	0	0	0
Šiaulių Universiteto Technologijos, fizinių ir biomedicinių mokslo fakultetas	Mechanikos inžinerijos studijų programa	0	8	x	0	0	0
Šiaurės Lietuvos kolegija	Verslo vadyba	0	14	x	0	0	0
Iš viso		0	78	-78	0	0	0

Praktinio mokymo organizavimas bendrojo ugdymo mokyklų mokiniams:*

Bendrojo ugdymo mokyklos pavadinimas	Mokinių skaičius 2018 metais	Mokinių skaičius 2017 metais	Mokinių pokytis lyginant su 2017 m. (+ / -)	Valandų skaičius vienam asmeniui 2018 metais	Vykdytų (planuojamų) užsiėmimų SPMC paskirtis: technologijų pamokų organizavimas, profesinis orientavimas ir kt.	Pastabos (nurodykite ar turite sudarytas sutartis (reg. Nr.) su bendrojo ugdymo mokyklomis dėl technologijų pamokų organizavimo)
Gruzdžių vaikų socializacijos centras	20	x	x	144	Iki profesinio ugdymo	Bendradarbiavimo sutartis
Šiaulių Gegužių progimnazija	82	x	x	4	Technologijų pamokos	Bendradarbiavimo sutartis
Šiaulių „Romuvos“ progimnazija	104	x	x	4	Technologijų pamokos	Bendradarbiavimo sutartis
Šiaulių Lieporių gimnazija	12	x	x	10	STEAM programa: Braižymas ir kompiuterinis projektavimas AUTOCAD programa	Mokymų sutartis
Šiaulių Universiteto gimnazija	13	x	x	10	STEAM programa:	Mokymų sutartis

					Braižymas ir kompiuterinis projektavimas AUTOCAD programa	
Šiaulių Romuvos progimnazija	11	x	x	10	STEAM programa: Projektavimas 3D AUTOCAD programa	Mokymų sutartis
Kelmės r. spec. mokykla	5	x	x	1	Pažintinis vizitas	
Šiaulių Gegužių progimnazija	12	x	x	1	Pažintinis vizitas	Bendradarbiavimo sutartis
Radviliškio jaunimo mokykla	19	x	x	1	Pažintinis vizitas	
Šiaulių r. Kuršėnų Pavenčių mokykla	20	x	x	1	Pažintinis vizitas	
Šiaulių r. Gruzdžių gimnazijos Bazilionų skyrius	7	x	x	1	Pažintinis vizitas	
Kelmės r. Tytuvėnų gimnazija	7	x	x	1	Pažintinis vizitas	
Šiaulių Gegužių progimnazija	41	x	x	2	Profesinis veiklinimas statybinėms specialybėms	Bendradarbiavimo sutartis
Šiaulių „Romuvos“ progimnazija	24	x	x	1	Profesinis veiklinimas statybinėms specialybėms	Bendradarbiavimo sutartis
Šiaulių „Romuvos“ progimnazija	60	x	x	2	Profesinis veiklinimas statybinėms specialybėms	Bendradarbiavimo sutartis
Šiaulių Dainų progimnazija	41	x	x	1	Profesinis veiklinimas statybinėms specialybėms	Bendradarbiavimo sutartis
Kelmės r. „Aukuro“ pagrindinė mokykla	17	x	x	2	Profesinis veiklinimas statybinėms specialybėms	
Šiaulių V.Kudirkos progimnazija	20	x	x	2	Profesinis veiklinimas statybinėms specialybėms	Bendradarbiavimo sutartis
Kelmės r. Tytuvėnų gimnazija	7	x	x	1	Profesinis veiklinimas statybinėms specialybėms	
Šiaulių Rėkyvos progimnazija	26	x	x	2	Profesinis veiklinimas statybinėms specialybėms	Bendradarbiavimo sutartis
Šiaulių „Rasos“ progimnazija	13	x	x	2	Profesinis veiklinimas statybinėms specialybėms	Bendradarbiavimo sutartis
Šiaulių Zoknių progimnazija	17	x	x	2	Profesinis veiklinimas	Bendradarbiavimo sutartis

					statybinės specialybės	
Šiaulių Gytarių progimnazija	23	x	x	2	Profesinis veiklinimas statybinės specialybės	
Šiaulių Salduvės progimnazija	42	x	x	2	Profesinis veiklinimas statybinės specialybės	Bendradarbiavimo sutartis
Šiaulių Stasio Šalkauskio gimnazija	12	x	x	2	Profesinis veiklinimas statybinės specialybės	Bendradarbiavimo sutartis
Šiaulių „Sandoros“ progimnazija	22	x	x	1	Profesinis veiklinimas statybinės specialybės	Bendradarbiavimo sutartis
Joniškio r. Marcės Katiliūtės mokykla	48	x	x	1	Profesinis veiklinimas statybinės specialybės	
Šiaulių r. Kužių gimnazija	6	x	x	1	Profesinis veiklinimas statybinės specialybės	
Šiaulių Ragainės progimnazija	27	x	x	1	Profesinis veiklinimas statybinės specialybės	Bendradarbiavimo sutartis
Šiaulių S. Daukanto gimnazija	14	x	x	1	Profesinis veiklinimas statybinės specialybės	Bendradarbiavimo sutartis
Šiaulių V. Kudirkos progimnazija	12	x	x	1	Profesinis veiklinimas statybinės specialybės	Bendradarbiavimo sutartis
Šiaulių r. Radviliškio Gražinos pagrindinė mokykla	27	x	x	1	Profesinis veiklinimas statybinės specialybės	
Šiaulių r. Gruzdžių gimnazija	48	x	x	1	Profesinis veiklinimas statybinės specialybės	
Šiaulių Normundo Valterio jaunimo mokykla	10	x	x	1	Profesinis veiklinimas statybinės specialybės	Bendradarbiavimo sutartis
Šiaulių Lieporių gimnazija	12	x	x	1	Profesinis veiklinimas statybinės specialybės	Bendradarbiavimo sutartis
Šiaulių r. Gilvyčių mokykla	7	x	x	1	Profesinis veiklinimas statybinės specialybės	Bendradarbiavimo sutartis
Šiaulių Sporto gimnazija	5	x	x	1	Profesinis veiklinimas statybinės specialybės	Bendradarbiavimo sutartis

Šiaulių Salduvės progimnazija	19	x	x	1	Profesinis veiklinimas statybinėms specialybėms	Bendradarbiavimo sutartis
Šiaulių Medelyno progimnazija	4	x	x	1	Profesinis veiklinimas statybinėms specialybėms	Bendradarbiavimo sutartis
Šiaulių Saulėtekio gimnazija	2	x	x	1	Profesinis veiklinimas statybinėms specialybėms	Bendradarbiavimo sutartis
Joniškio r. Kriukų pagrindinė mokykla	6	x	x	1	Profesinis veiklinimas statybinėms specialybėms	
Šiaulių r. Kairių pagrindinė mokykla	5	x	x	1	Profesinis veiklinimas statybinėms specialybėms	
Šiaulių r. Pakapės mokykla	15	x	x	1	Profesinis veiklinimas statybinėms specialybėms	
Šiaulių r. Gilvyčių mokykla	5	x	x	1	Profesinis veiklinimas statybinėms specialybėms	
Šiaulių Romuvos progimnazija	7	x	x	1	Profesinis veiklinimas statybinėms specialybėms	Bendradarbiavimo sutartis
Šiaulių r. Naisių mokykla	3	x	x	1	Profesinis veiklinimas statybinėms specialybėms	
Profesijų mugės lankytojai	746	x	x	1	Profesinis veiklinimas statybinėms specialybėms	
Lietuvos mokinių technologijų olimpiada	241	x	x	3	Profesinis veiklinimas statybinėms specialybėms	
Technologijų olimpiados praktinė dalis „Konstrukcinės medžiagos. Elektronika“	17	x	x	4	Profesinis veiklinimas	
Technologijų olimpiados praktinė dalis „Statyba ir medžio apdirbimas“	13	x	x	4	Profesinis veiklinimas	
Šiaulių Medelyno progimnazija	66	x	x	2	Profesinis veiklinimas	Bendradarbiavimo sutartis
Šiaulių Dainų progimnazija	23	x	x	2	Profesinis veiklinimas	Bendradarbiavimo sutartis
Šiaulių V. Kudirkos progimnazija	31	x	x	2	Profesinis veiklinimas	Bendradarbiavimo sutartis
VšĮ Telšių RPMC	17	x	x	2	Profesinis veiklinimas	

Šiaulių Juventos progimnazija	18	x	x	2	Profesinis veiklinimas	Bendradarbiavimo sutartis
Šiaulių Romuvos progimnazija	45	x	x	2	Profesinis veiklinimas	Bendradarbiavimo sutartis
Šiaulių Zoknių progimnazija	26	x	x	2	Profesinis veiklinimas	Bendradarbiavimo sutartis
Tytuvėnų gimnazija	8	x	x	1	Profesinis veiklinimas	
Pakruojo Žemynos pagrindinė mokykla	9	x	x	1	Profesinis veiklinimas	
Šiaulių Ragainės progimnazija	21	x	x	2	Profesinis veiklinimas	Bendradarbiavimo sutartis
Šiaulių Normundo Valterio jaunimo mokykla	10	x	x	1	Profesinis veiklinimas	
Šiaulių Gegužių progimnazija	43	x	x	2	Profesinis veiklinimas	Bendradarbiavimo sutartis
Šiaulių Stasio Šalkauskio gimnazija	16	x	x	2	Profesinis veiklinimas	Bendradarbiavimo sutartis
Naujosios Akmenės Saulėtekio progimnazija	17	x	x	1	Profesinis veiklinimas	
Gataučių Marcės Katiliūtės pagrindinė mokykla	10	x	x	1	Profesinis veiklinimas	
Pakruojo r. Lygumų pagrindinė mokykla	18	x	x	1	Profesinis veiklinimas	
Šiaulių Gytarių progimnazija	8	x	x	2	Profesinis veiklinimas	
Šiaulių r. Gruzdžių gimnazija	18	x	x	2	Profesinis veiklinimas	
Šiaulių „Saulėtekio“ gimnazija	33	x	x	2	Profesinis veiklinimas	Bendradarbiavimo sutartis
Šiaulių Salduvės progimnazija	59	x	x	2	Profesinis veiklinimas	Bendradarbiavimo sutartis
Šiaulių r. Šakynos mokykla	12	x	x	2	Profesinis veiklinimas	
Šiaulių sporto gimnazija	28	x	x	15	STEAM programa	Mokymų sutartis
Šiaulių Universiteto gimnazija	13	x	x	2	prof. orientavimas: pažintis su pardavėjo specialybe	
Šiaulių Jovaro progimnazija	20	x	x	2	prof. orientavimas: pažintis su pardavėjo specialybe	Bendradarbiavimo sutartis
Šiaulių logopedinė mokykla	10	x	x	2	Prof. orientavimas: pažintis su pardavėjo specialybe	Bendradarbiavimo sutartis
Šiaulių Salduvės progimnazija	55	x	x	2	Prof. orientavimas: pažintis su	Bendradarbiavimo sutartis

					pardavėjo specialybe	
Šiaulių Normundo Valterio jaunimo mokykla	7	x	x	2	Prof. orientavimas: pažintis su prekybos įmonių vadybininko specialybe	Bendradarbiavimo sutartis
Šiaulių S. Daukanto gimnazija	8	x	x	2	Prof. orientavimas: pažintis su prekybos įmonių vadybininko specialybe	Bendradarbiavimo sutartis
Šiaulių S. Šalkauskio gimnazija	13	x	x	2	Prof. orientavimas: pažintis su prekybos įmonių vadybininko specialybe	Bendradarbiavimo sutartis
Šiaulių Saulėtekio gimnazija	12	x	x	2	Prof. orientavimas: pažintis su prekybos įmonių vadybininko specialybe	Bendradarbiavimo sutartis
Iš viso	2650	2283	+367	4		

Kvalifikacijos tobulinimo renginių organizavimas įmonių darbuotojams:*

Įmonės (juridinio asmens pavadinimas)	Darbuotojų skaičius 2018 metais	Darbuotojų skaičius 2017 metais	Darbuotojų pokytis lyginant su 2017 m. (+ / -)	Valandų skaičius vienam darbuotojui 2018 metais
UAB MWC mokymai „Statybos proceso technologiniai mokymai“	0	46	-46	0
UAB MWC „Gamybos proceso technologiniai mokymai“	0	28	-28	0
Privatus asmuo „Interjero apipavidalinimo“	0	1	-1	0
Privatus asmuo „Interjero apipavidalinimo“	0	1	-1	0
2017-03-15 seminaras „Interjero dekoravimas 2017“	0	16	-16	0
2017-05-26 kompetencijų tobulinimo seminaras „Trimačių objektų projektavimas AutoCAD programa“	0	6	-6	0

Privatūs asmenys „Elektrolankinio suvirinimo (MMA) pagrindai“	0	21	-21	0
UAB „Radviliškio šiluma“	0	3	-3	0
UAB „Amatų mokymo centras“	14	6	+8	48
UAB MASSIVE WOOD CONSTRUCTION	6	6	0	12
Iš viso	14	134	-120	30

Profesinio mokymo įstaigų, turinčių SPMC, mokiniai siunčiami į kitus SPMC, kai praktiniam mokymui vykdyti nėra atitinkamo savo profesinio mokymo įstaigoje SPMC:*

PMĮ, į kurią nukreipiami mokiniai, pavadinimas	Pirminio, tęstinio profesinio mokymo programos pavadinimas (kodas)	Mokinių skaičius 2018 metais	Mokinių skaičius 2017 metais	Mokinių pokytis lyginant su 2017 m. (+ / -)	Valandų skaičius vienam mokiniui 2018 metais
Klaipėdos paslaugų ir verslo mokyklos Variklinių transporto priemonių sektorinis praktinio mokymo centras	Automobilių elektromechaniko (330071605)	17	x	x	8
Klaipėdos paslaugų ir verslo mokyklos Variklinių transporto priemonių sektorinis praktinio mokymo centras	Automobilių mechaniko (M44071601)	23	x	x	8
Utenos RPMC	Maisto (mėsos, pieno, duonos) pramonės darbuotojo, (M44072101)	8	-	+8	8
Iš viso		48	17	+31	8

Mokinių „nubyrėjimas“

	2017–2018 m. m.			Dalis (proc.) nuo visų 2016–2017 m. m. besimokiusių mokinių	pokytis (proc.) lyginant su 2016–2017 m. m. (+ / -)
	Mokinių skaičius 09.01	Išbrauktų mokinių skaičius per m. m.	Dalis (proc.) nuo visų mokinių		
Išbraukta iš mokinių sąrašų iš viso	2172	383	17,6	17,4	+0,2

Iš jų:				x	x
Perėjo mokytis į kitas mokyklas		17	0,8	x	x
Pakeitė gyvenamąją vietą		5	0,2	x	x
Dėl vaikų auginimo		0	0	x	x
Dėl ligos		7	0,3	x	x
Dėl nepažangumo		15	0,7	x	x
Dėl pamokų nelankymo		10	0,5	x	x
Dėl sunkių materialinių sąlygų		1	0,05	x	x
Išvyko į užsienį		143	6,6	x	x
Įsidarbino		123	5,6	x	x
Dėl kitų priežasčių		62	2,8	x	x

Mokinių lankomumas

Vidutiniškai 1 mokinys per 2017- 2018 mokslo metus praleido iš viso pamokų	Vidutiniškai 1 mokinys per 2016- 2017 mokslo metus praleido iš viso pamokų	Pokytis lyginant su 2016- 2017 mokslo metais (+ / -)	Vidutiniškai 1 mokinys per 2017- 2018 mokslo metus praleido pamokų dėl nepateisinamų priežasčių	Vidutiniškai 1 mokinys per 2016- 2017 mokslo metus praleido pamokų dėl nepateisinamų priežasčių	Pokytis lyginant su 2016- 2017 mokslo metais (+ / -)
55	61	-6	21	18	-3

Be pateisinamos priežasties praleidžia pamokas mokymosi motyvacijos stokojantys, nepažangūs mokiniai. Dalis mokinių, gavę pasiūlymą dirbti ar susiradę trumpalaikį darbą taip pat be pateisinamos priežasties praleidžia pamokas, nes gautas atlygis ženkliai viršija jų gaunamą stipendiją, kurios dydis nesikaita eilę metų.

Pamokų lankomumo rezultatai reguliariai aptariami centro ir skyrių administracijos posėdžiuose, periodiškai atliekami pamokų lankomumo patikrinimai, analizuojamos nelankymo priežastys, su pamokas praleidžiančiais mokiniais grupių vadovai ir socialiniai pedagogai veda individualius motyvuojančius pokalbius, bendradarbiaujama su šių mokinių tėvais, seniūnijų socialiniais darbuotojais. Dirbantiems ir vaikus auginantiems mokiniams, kurie pageidauja mokytis, sudaromi lankstūs užsiėmimų grafikai, organizuojamos konsultacijos, dalyje mokymo programų teoriniam mokymui taikomas nuotolinio mokymo būdas.

Neformalusis vaikų švietimas

- Mokinių, lankančių neformaliojo vaikų švietimo ugdymo būrelius PMĮ 2018–2019 m. m., skaičius ir dalis (proc.) nuo visų besimokančiųjų PMĮ – 358, tai sudaro 20 % (dalis proc. nuo besimokiusiųjų 2017–2018 m.m. – 23%)
- Valandų, skirtų neformaliajam vaikų švietimui 2018–2019 m. m., panaudojimas: skirta 5047 val., panaudota 4510 val. (panaudota val. 2017–2018 m.m – 4495 val.)

Dalyvavimas tarptautiniuose projektuose (projektų pavadinimai, dalyvių skaičius)

Eil. Nr.	Projekto pavadinimas	Data	Priimančioj i šalis	Dalyvių skaičius 2018 metais	Dalyvių skaičius 2017 metais	Dalyvių pokytis lyginant su 2017 metais (+ / -)
1.	„Tarptautinė patirtis profesinių kompetencijų tobulinimui“ Nr. Nr. 2016-1-LT01 KA116-023039	2017-01-17 – 2017-02-15	Suomija	0	8	x
		2017-01-17 – 2017-01-18				
		2017-02-26 – 2017-03-30	Airija	0	8	x
		2017-02-26 – 2017-02-28				
2.	„Tarptautinė patirtis profesiniam tobulėjimui“ Nr. 2017-1-LT01-KA116-034986	2017-09-17 – 2017-10-07	Danija	0	8	x
		2017-10-02 – 2017-10-06				
		2017-10-03 – 2017-10-05	Lietuva (Šiaulių PRC)	0	1	x
		2017-11-05 – 2017-12-02	Portugalija	0	6	x
		2017-11-20 – 2017-12-17	Vokietija	0	6	x
		2018-01-15 – 2018-02-09	Danija	16	0	x
		2018-01-15 – 2018-01-26				
		2018-02-10 – 2018-02-24	Lietuva (Šiaulių PRC)	6	0	x
		2018-02-25 – 2018-03-22	Airija	8	0	x
		2018-03-19 – 2018-03-23	Prancūzija	4	0	x

		2018-03-13 – 2018-03-31	Suomija	4	0	x
		2018-04-09 – 2018-05-04	Čekija	6	0	x
		2018-04-16 – 2018-05-11	Suomija	4	0	x
3.	„Go Youngpreneur“ Nr. NPJR-2016/10015	2017-11-17 – 2017-12-01	Suomija	0	6	x
		2017-02-17 – 2017-02-17	Latvija	0	6	x
		2017-03-27 – 2017-03-31	Lietuva (Šiaulių PRC)	0	20	x
		2018-02-26 – 2018-03-01	Latvija	6	0	x
4.	„Life is Good“ Nr. 2014-1-TR01-KA201-011507_2	2017-03-27 – 2017-03-31	Latvija	0	7	x
5.	„More cultures – one European identity“ Nr. 2017-1-TR01-KA219-046116_4	2017-12-01 – 2017-12-08	Rumunija	0	4	x
		2018-02-02 – 2018-02-08	Italija	6	0	x
		2018-04-21 – 2018-04-28	Graikija	6	0	x
		2018-12-02 – 2018-12-08	Lenkija	6	0	x
6.	„Partnerships in E-commerce sharing activities and learning“ Nr. 2017-1-DK01-KA202-034285	2017-11-01 – 2017-11-03	Danija	0	2	x
		2018-01-29 – 2018-02-01	Ispanija	2	0	x
		2018-04-15 – 2018-04-28	Jungtinė Karalystė	3	0	x
		2018-04-15 – 2018-04-19				
		2018-05-21 – 2018-06-01	Lietuva (Šiaulių PRC)	10	0	x

		2018-06-22 – 2018-06-29	Olandija	2	0	x
		2018-11-12 – 2018-11-14	Jungtinė Karalystė	2	0	x
7.	„Tarptautinis mobilumas profesiniam tobulėjimui“ Nr. 2018-1-LT01-KA116-046638	2018-09-22 – 2018-10-17 2018-11-20 – 2018-12-16	Vokietija	9	0	x
		2018-10-01 – 2018-11-24	Lietuva (Šiaulių PRC)	1	0	x
		2018-10-08 – 2018-11-02 2018-11-19 – 2018-12-14	Portugalija	19	0	x
Iš viso:				120	82	+38

Nacionaliniai ir tarptautiniai profesinio meistriškumo konkursai

Nacionalinių ir tarptautinių profesinio meistriškumo konkursų organizavimas 2018 metais

Įsakymu patvirtinto konkurso pavadinimas	Mokyklų dalyvių skaičius	Profesijos mokytojų skaičius	Mokinių skaičius	Konkurso vieta	Laimėtos vietos
Logisto-ekspeditoriaus profesinio meistriškumo konkursas „Krauk ir vežk“	8	10	24	Šiaulių PRC Prekybos ir verslo skyrius	I
Profesionaliausias prekybininkas	8	12	16	Šiaulių PRC Prekybos ir verslo skyrius	II, III
Jaunųjų dizainerių konkursas festivalis „Savas stilius-2018“	11	20	45	Šiaulių PRC Buitinių paslaugų skyrius	I

Dalyvavimas nacionaliniuose ir tarptautiniuose profesinio meistriškumo konkursuose 2018 metais

Įsakymu ar potvarkiu patvirtinto konkurso pavadinimas	Dalyvavusių profesijos mokytojų skaičius	Dalyvavusių mokinių skaičius	Konkurso vieta	Laimėtos vietos
Jaunųjų dizainerių konkursas „PaKaba 2018“	1	8	Kauno moksleivių techninės kūrybos centras	I

Tarptautinis siuvėjo, sukirpėjo konstruktoriaus ir dailių tekstilės dirbinių gamintojo profesinio meistriškumo konkursas „Mano banguojanti jūra 2018“	1	1	Klaipėdos technologijų mokymo centras	II
Tarptautinis profesinio meistriškumo konkursas „Statybininkas 2018“	1	2	Vilniaus statybininkų rengimo centras	II
Tarptautinė imitacinių bendrovių mugė „Kaunas 2018“	1	4	Kauno maisto pramonės ir prekybos mokymo centras	II
Nacionalinis staliaus specialybės profesinio meistriškumo konkursas „Stalius 2018“	1	1	Kauno technikos profesinio mokymo centras	III
Nacionalinis virėjo profesinio meistriškumo konkursas	2	1	Lietuvos parodų ir kongresų centras „Litexpo“	III
Geriausias jaunas automechanikas 2018	1	1	Lietuvos parodų ir kongresų centras „Litexpo“	IV
Lietuvos studentų konkursas STEKAS PLIUS '2018	1	3	Vilniaus kooperacijos kolegija	V
Atviras Lietuvos kirpėjų ir grožio specialistų čempionatas „Kaunas Beauty“	1	1	Kauno „Žalgirio“ arena	V

Dalyvavimas parodoje „Studijos 2018“

„Studijos 2018“ atstovauta inžinerinės pramonės ir energetikos, floristikos, kompiuterijos, maisto pramonės, statybos, transporto sritims. Centrai atstovavo:

Eil. Nr.	Ūkio sritis	Atstovavo	
		mokiniai	profesijos mokytojai
1.	Inžinerinė pramonė ir energetika	2	1
2.	Floristika	4	2
3.	Kompiuterija	2	1
4.	Maisto pramonė	7	3
5.	Statyba	3	1
6.	Transportas	1	1
Iš viso:		19	9

Studijų parodoje Šiaulių PRC koordinavo floristikos srities veiklą demonstravimą.

Atvirų durų dienų organizavimas

2018 m. kovo 22 d. organizuota „Profesijų mugė 2018“, kurioje besidomintiems asmenims pristatytos Šiaulių profesinio rengimo centre rengiamos specialybės, stojimo ir mokymosi sąlygos. Renginyje apsilankė 747 lankytojai – bendrojo ugdymo mokyklų mokiniai.

Visus metus buvo organizuojami profesinio veiklinimo užsiėmimai Šiaulių regiono bendrojo ugdymo mokyklų mokiniams. Iš viso jų organizuota 127, juose dalyvavo 1397 mokiniai.

Buvo tęsiamas ankstyvojo profesinio orientavimo projektas „Opa“, skirtas pradinį klasių mokiniams. Įvyko 45 praktiniai užsiėmimai, dalyvavo 632 mokiniai.

Socialinė parama mokiniams ir mokinių pavėžėjimas

Eil. Nr.	Socialinės paramos teikimo būdai (pvz.)	Mokinių skaičius	Dalis (proc.) nuo visų mokinių	Parama pinigais
1.	Parama drabužiais	0	0	0
2.	Parama avalyne	0		
3.	Parama maistu	17	0,94	1500
4.	Vienkartinės pašalpos	787	43,82	37646
5.	Sumažintas bendrabočio mokestis 50%	0	0	0
6.	Sumažintas bendrabočio mokestis 100%	0	0	0

Mokinių pavėžėjimui panaudota – 31737,24 eurų.

Mokinių skaičius važiuojančių į mokyklą/namą iki 40 km kiekvieną dieną -80 mokinių.

Mokinių skaičius važiuojančių į mokyklą/namą savaitgaliais - 210 mokiniai.

Biudžeto lėšų panaudojimas 2018 metais

Profesinio mokymo programoms finansuoti, kompetencijų vertinimui, kitų lėšų ugdymui buvo panaudota 2 428 507 Eur.; (50,5 proc. skirto biudžeto)

Ūkio reikmėms buvo panaudota 1821835 Eur.; (38 proc. skirto biudžeto)

Bendrabočių išlaikymui panaudota 311766 Eur.; (6,5 proc. skirto biudžeto)

Mokinių stipendijoms panaudota 234000 Eur.; (5 proc. proc. skirto biudžeto)

2018 m. sutaupyta lėšų – 2086 Eur.

Kodas	Sąmatos straipsnio pavadinimas	Suma Eur
2.1.1.1.1.0 1	Darbo užmokestis pinigais	2724500
2.1.2.1.1.0 1	Socialinio draudimo įmokos	832100
2.2.1.1.1.0 5	Ryšių paslaugos	12000
2.2.1.1.1.0 6	Transporto išlaikymas	14000
2.2.1.1.1.1 1	Komandiruotės	2980
2.21.1.1.14	Materialiojo ir nematerialiojo turto nuomos išlaidos	3000

2.2.1.1.1.1 5	Ilgalaikio materialiojo turto einamasis remontas	100000
2.2.1.1.1.1 6	Kvalifikacijos kėlimas	11000
2.2.1.1.1.2 0	Komunalinės paslaugos	350000
2.2.1.1.1.21	Informacinių technologijų prekių ir paslaugų įsigijimo išlaidos	100000
2.2.1.1.1.23	Ūkinio inventoriaus įsigijimo išlaidos	328000
2.2.1.1.1.3 0	Kitos paslaugos	61500
2.7.21.1.02	Socialinė parama natūra	1500
2.7.3.1.1.0 1	Darbdavių socialinė parama pinigais	5999
2.8.1.1.1.0 1	Stipendijos	234000
3.1.1.2.1.0 3	Infrastruktūros ir kitų statinių įsigijimo išlaidos	19602
3.1.1.3.1.0 2	Kitų mašinų ir įrenginių įsigijimo išlaidos	11100
	Iš viso:	4811281

Kiek gauta 2018 m. ES lėšų ir kokiems tikslams

Eil. Nr.	Tikslas	Lėšos, Eur
1.	Projekto „Statybos bei didmeninės ir mažmeninės prekybos sektorinių praktinio mokymo centrų Šiaulių profesinio rengimo centre plėtra“, Nr. 09.1.2-CPVA-V-721-03-0001 įgyvendinimas.	1.765.000,00
2.	„Erasmus+“ programos projekto „Tarptautinis mobilumas profesiniam tobulėjimui, Nr. 2018-1-LT01-KA116-046638 įgyvendinimas.	148.064,00
	Iš viso:	1.913.064,00

PMĮ finansinės pajamos už teikiamas mokymo ir kitas paslaugas:

Metai	Visos pajamos, tūkst. eurų	Gauta pajamų, tūkst. eurų	
		Už suteiktas mokymo priemonės ir paslaugas	Už kitas priemones ir teiktas paslaugas
2018	224,6	56,6	168,0
2017	200,8	33,2	167,6
Pokytis lyginant su 2017 metais (+ / -)	+23,8	x	x

Paslaugų aprašymas: pajamas sudaro – valgyklų pajamos, mokinių mokestis už bendrabutį, pajamos už mokinių praktinio mokymo metu suteiktas paslaugas – plaukų kirpimą, siuvimą, svečių aptarnavimą, metalo suvirinimą, automobilių remontą, patalpų remonto- apdailos darbus.

Bendradarbiavimas su socialiniais partneriais ir savivaldybėmis

Šiaulių profesinio rengimo centras bendradarbiauja su daugiau kaip 350 subjektų: verslo įmonėmis, aukštojo mokslo, profesinio mokymo įstaigomis, bendrojo ugdymo mokyklomis, kitomis organizacijomis, savivaldybėmis. 2018 m. naujai sudaryta 11 bendradarbiavimo sutarčių, atnaujintos 2. 2018 m. aktyviausiai, abipusiai naudingai buvo bendradarbiaujama su AB „Specializuota komplektavimo valdyba“. Bendrovė skyrė statybos ir apdailos medžiagų bei įrankių, kurių vertė daugiau kaip 4 tūkst. Eur. Centro mokiniai ir mokytojai įmonei UAB „Ruvera“ sukūrė ir padėjo įdiegti elektroninę parduotuvę. Bendrovė savo ruožtu skyrė 887 Eur. kompiuterinei technikai įsigyti. D.Beconio individuali įmonė Statybos skyriui paskyrė grandininės skobimo stakles. Tęsiamas bendradarbiavimas su UAB „Rūta“ Bendrovė skyrė beveik 3 tūkstančių eurų vertės paramą, kuri panaudota mokytojų kvalifikacijai tobulinti, mokymo įrangai atnaujinti. Abipusiai naudingi ryšiai plėtojami su UAB „Kalvis“, UAB „Serpantinas“, baldų gamybos įmonėmis, Šiaulių miesto prekybos centrais, restoranais ir kavinėmis. Kartu su Šiaulių universitetu įgyvendintas savivaldybės finansuotas mokinių kūrybiškumo ugdymo projektas, kuris integravo Raginės progimnazijos, Šiaulių universiteto gimnazijos ir profesinio rengimo centro mokinių veiklas. Mechanikos skyriaus mokiniai universitete mokėsi naudotis suvirinimo robotais, savo įgūdžių tobulinimui naudojosi metalo apdirbimo simulatoriais. Su Šiaulių valstybine kolegija buvo bendradarbiaujama dėl studijų programų suderinimo su atitinkamomis profesinio mokymo programomis, dėl absolventų studijų. Nuolatinis bendradarbiavimas vyko su Šiaulių pramonės, prekybos ir amatų rūmais, užimtumo tarnyba, Šiaulių miesto savivaldybės globos namais, .

Buvo tęsiamas bendradarbiavimas su Šiaulių miesto savivaldybei pavaldžiomis švietimo įstaigomis ir kitomis institucijomis, kurio pasekoje organizuoti mokymai bendrojo ugdymo mokyklų mokiniams pagal savivaldybės finansuojamą „Steam“ programą, profesinio veiklinimo užsiėmimai pagal mokinių socialinių kompetencijų ugdymo programą. Centro bendruomenė prisidėjo organizuojant renginius: „Užgavėnės prie Žaliūkių vėjo malūno“, „Europa tai mes“, Švento Florijono šventė, „Gatvės šventė“, „Išminties šventė“, skirta St.Šalkauskio atminimui, akcija „Darom“, „Tavo PIN kodas“, „Šiaulių miesto gimtadienis“, Kryžių kalno tvarkymo akcija. Bendradarbiaujant su socialiniais partneriais organizuota „Kalėdinio Šimšės miestelio“ šventė, konferencija „Laiko ženklai“, mokinių kūrybos renginys „Žydėjimo metas“. Floristo, fotografo ir vizualinės reklamos gamintojo mokinių darbai puošia daugelio Šiaulių miesto įstaigų, įvairių kultūrinių renginių erdves.

Svarbiausi įstaigos pasiekimai ir problemos

Pasiekimai:

Plėtojamas modulinis profesinis mokymo programų diegimas ir įgyvendinimas, 2018 m. buvo vykdomos 33 programos. Atnaujinta Statybos, Didmeninės ir mažmeninės prekybos sektorių praktinio mokymo centrų įranga, kurios vertė beveik 127 tūkst. Eur. Pameistrystės forma mokėsi 123 mokiniai, tai sudaro daugiau kaip 6 % mokinių.

2018 m. 120 centro mokinių ir mokytojų dalyvavo tarptautiniuose projektuose ir savo kompetencijas tobulino užsienio šalyse. Daliai mokinių, vykusių į stažuotes pagal „Erasmus+“ programą mokymosi pasiekimų vertinimui taikyti ECVET elementai. Daugiau kaip 30 centro mokinių dalyvavo 12-je tarptautinių ir nacionalinių mokinių profesinio meistriškumo konkursų. Juose laimėtos 8 prizinės vietos, iš kurių – 3 pirmosios, 4- antrosios, 3- trečiosios. Dalyvauta Šiaulių verslo ir pasiekimų parodoje, pelnyta originaliausio stendo nominacija. Turiningai paminėtas atkurtos Lietuvos 100-etis. Šiai sukakčiai paminėti ir įprasminti skirti 43 renginiai. Organizuota Lietuvos

mokinių technologijų olimpiada. Centro mokinių šokių grupė „X-team“ dalyvavo Lietuvos šimtmečio dainų šventėje. Specialių ugdymosi poreikių turintiems mokiniams parengta ir įgyvendinta 219 pritaikytų ir 40 individualizuotų mokomųjų dalykų ugdymo programų. Per metus bendrojo ugdymo mokyklų mokiniams praveisti 127 profesinio veiklinimo užsiėmimai, 45 ankstyvojo profesinio orientavimo pamokos, 107 mokiniai mokėsi pagal Šiaulių m. savivaldybės finansuojamą „Steam“ programą, skirtą sudominti mokinius tiksliaisiais mokslais ir IT. Prevencinėse priemonėse buvo įtraukti visi mokiniai, besimokantys pagal bendrojo ugdymo, taip pat vidurinio ugdymo kartu su profesiniu mokymu programas, pradėta įgyvendinti prevencijos programa „Savu keliu“. Per metus suteikta paslaugų už daugiau kaip 7700 Eur. Įsigyta mokymo įrangos už 12 850 Eur. Dalykinės ir bendrąsias kompetencijas tobulino 155 pedagoginiai darbuotojai. Pusė mokytojų savo kompetencijas tobulino 5 ir daugiau dienų. Technologines kompetencijas įmonėse stažuočių forma tobulino 41 profesijos mokytojas.

Pagrindinės problemos:

Dėl demografinių priežasčių ir naujų profesinį mokymą reglamentuojančių teisės aktų sumažėjo besimokančiųjų skaičius, naujai priimtų mokyti mokinių skaičius. Ugdymo rezultatams neigiamą poveikį įtakoja mokinių pareigingumo ir atsakomybės, mokymosi motyvacijos stoka, dėl ko išaugo mokinių „nubyrėjimas“, prasti pamokų lankomumo rezultatai. Fiksuojamas kai kurių darbininkiškų specialybių profesijos mokytojų stygius. Dalyje mokymo programų (metalo apdirbimo staklininko, automobilių mechaniko, vizualinės reklamos gamintojo) naudojama praktinio mokymo įranga neatitinka reikalavimų, neatnaujintos mokymo patalpos ir inžineriniai tinklai Buitinių paslaugų, Mechanikos skyriuose. Centrai tenka išlaikyti nenaudojamą pastatą Pagėgių gatvėje, buvusį Elektronikos ir administravimo skyrių, nes kol kas nei Šiaulių m. savivaldybė, nei Turto fondas pastato neperima.

Įstaigos perspektyvos:

Bus tęsiamas perėjimas prie modulinio mokymo, įgyvendinamos mokymosi prieinamumo didinimo galimybės. Bus plėtojamas bendradarbiavimas su darbdaviais dėl pameistrystės mokymo formos taikymo, mokinių pritraukimo mokytis pagal tęstinio mokymo, neformaliojo mokymo programas. Planuojama įgyvendinti mokinių iškritimą mažinančias priemones, sudaryti lanksčias sąlygas ir palankias mokymosi galimybes dirbantiems, vaikus auginantiems mokiniams. Pagal sektorinių praktinio mokymo centrų atnaujinimo programą bus remontuojamas Mechanikos skyriaus bendrabutis, Buitinių paslaugų skyriaus stadionas.

Direktorius



Saulius Dargužas

ŠILUTĖS PROFESINIO MOKYMO CENTRAS
(švietimo įstaigos pavadinimas)
2018 METŲ VEIKLOS ATASKAITA

Mokymo įstaigos darbuotojai

Bendras darbuotojų skaičius 2019.01.01 – 136

Iš jų:

profesijos mokytojų – 49

bendrojo ugdymo mokytojų – 18

specialiųjų pedagogų- nėra

socialinių pedagogų – 1

psichologų - 1

Kvalifikacijos tobulinimas

Kvalifikacija	Proc. nuo bendro profesijos mokytojų skaičiaus		Pokytis lyginant su 2017 metais (+ / -)	Proc. nuo bendro bendrojo ugdymo mokytojų skaičiaus		Pokytis lyginant su 2017 metais (+ / -)
	2018 m.	2017 m.		2018 m.	2017 m.	
Vyr. mokytojų	63,3%	48,5%	+	33,3%	18,7%	+14,6
Mokyt. Metodininkų	8,2%	12,1%	-	55,6%	81,2%	-25,6 (Paaškinimas pateikta pastaboje)
Ekspertų	-	-		5,6%	0%	+5,6

Pastaba: 2018 m. rugsėjo mėn. prie Šilutės profesinio mokymo centro buvo prijunta Šilutės turizmo ir paslaugų verslo mokykla, kurioje nebuvo nei vieno profesijos mokytojo metodininko kvalifikacinę kategoriją turinčio mokytojo, todėl dėl išaugusio mokytojų skaičiaus 2018 m. mokytojų metodininkų rodiklio rezultatas - sumažėjo.

Bendrojo ugdymo programų įgyvendinimas

Mokinių pažangumas:

Mokslo metai / Programa	2017–2018	2016-2017	Pokytis lyginant su 2016-2017 (+ / -)
	Pažangumas proc.		
Pagrindinio ugdymo programa	neįgyvendinama	neįgyvendinama	neįgyvendinama
Vidurinio ugdymo programa	6,88	6,9	-0,02

Mokyklinių brandos egzaminų rezultatų suvestinė:

Egzaminas	2018 m.			Išlaikė (proc.) 2017 m.	Pokytis lyginant su 2017 (+ / -)
	Laikė	Išlaikė	Išlaikė (proc.)		
Technologijos	15	9	60%	x	x
Menai	-	-	-	x	x

Lietuvių kalba ir literatūra	56	53	95%	x	x
Iš viso	71	62	87%	85,5%	+1,5%

Valstybinių brandos egzaminų rezultatų:

Egzaminas	2018 m.			Išlaikė (proc.) 2017 m.	Pokytis lyginant su 2017 (+ / -)
	Laikė	Išlaikė	Išlaikė (proc.)		
Lietuvių k.	11	4	36%	x	x
Matematika	14	3	20%	x	x
Biologija	20	14	70%	x	x
Fizika	2	2	100%	x	x
Istorija	24	8	33%	x	x
Geografija	43	31	72%	x	x
Užs.k. anglų	25	21	84%	x	x
Užs.k. rusų	1	1	100%		
Iš viso:	141	84	60%	80,8%	-20,8%

Pagrindinio ir vidurinio išsilavinimo įgijimas:

Dvyliktojų skaičius 2017-2018 m. m. pabaigoje	Brandos atestatų gavusių mokinių skaičius 2018 m.	Brandos atestatų gavusių mokinių dalis (proc.) 2018 m.	Brandos atestatų gavusių mokinių dalis (proc.) 2017 m.	Pokyti lyginant su 2017 m. (+ / -)	Dešimtojų skaičius 2017-2018 m. m. pabaigoje	Pagrindinio išsilavinimo pažymėjimų gavusių mokinių skaičius 2018 m.	Pagrindinio išsilavinimo pažymėjimų gavusių mokinių dalis (proc.) 2018 m.	Pagrindinio išsilavinimo pažymėjimų gavusių mokinių dalis (proc.) 2017 m.	Pokyti lyginant su 2017 m. (+ / -)
84	46	55%	54%	+1%	x	x	x	x	x

Profesinio mokymo programų įgyvendinimas

2018–2019 m. m. vykdomos pirminio profesinio mokymo programos

Programos pavadinimas	Valstybinis kodas	Mokinių skaičius 2019.01.01			Įmonės, kurioje vykdoma pameistrių praktinio mokymo dalis, jei vykdoma pameistrystė, pavadinimas
		Iš viso	Iš jų pameistrių	Iš jų turinčių specialiųjų ugdymosi poreikių	
Smulgiojo verslo paslaugų teikėjas	330041710	21	-	-	-
Kirpėjas	330101201	19	-	-	-
Kirpėjas	M43101201	36	-	-	-

Automobilių mechanikas	330071606	100	-	-	-
Technikos priežiūros verslo darbuotojas	330071612	33	-	-	-
Logistas ekspeditorius	330041704	55	-	-	-
Žuvininkystės verslo darbuotojas	T43083101	36	-	-	-
Žuvininkystės verslo darbuotojas	M44083101	73	-	-	-
Logistas ekspeditorius	440041705	63	-	-	-
Apdailininkas (statybininkas)	217073201	40	-	40	-
Virėjas	217101301	43	-	43	-
Apdailininkas (statybininkas)	210073201	11	-	-	-
Virėjas	210101301	7	-	-	-
Apdailininkas (statybininkas)	330073202	44	-	-	-
Virėjas	330101306	8	-	-	-
Higieninės kosmetikos kosmetikas	330101203	10	-	-	-
Socialinio darbuotojo padėjėjas	440092303	31	-	-	-
Padavėjas barmenas	M43101303	12	-	-	-
Padavėjas barmenas	330101304	13	-	-	-
Elektros įrenginių elektromechanikas	440071306	21	--	-	-
Elektros įrenginių elektromechanikas	330071306	9	-	-	-
Iš viso:		685		83	

2018–2019 m. m. vykdomos tęstinio profesinio mokymo programos (kai mokiniai priimti pagal švietimo ir mokslo ministro/ patvirtintą priėmimo planą)

Programos pavadinimas	Valstybinis kodas	Mokinių skaičius 2019.01.01			Įmonės, kurioje vykdoma pameistrių praktinio mokymo dalis, jei vykdoma pameistrystė, pavadinimas
		Iš viso	Iš jų turinių specialiųjų ugdymosi poreikių	Iš jų pameistrių	
Žuvininkystės verslo darbuotojas	T43083101	36	-	-	-

Profesinio mokymo organizavimas asmenims pagal Užimtumo tarnybos, Neįgalumo ir darbingumo nustatymo tarnybos prie SADM siuntimus ir kitų institucijų skirtą finansavimą (išskyrus tuos asmenis, kurie priimti pagal švietimo ir mokslo ministro patvirtintą priėmimo vietų planą) (asmenų skaičius) nuo 2018-01-01 iki 2018-12-31		Iš viso
pagal formaliojo profesinio mokymo programas	pagal neformaliojo profesinio mokymo programas	
1. Pagal Užimtumo tarnybos siuntimus (traktorininko TR1, TR2 kategorijai įgyti)	-	18
2. Pagal įmonių siuntimus (traktorininko TR1, TR2 kategorijai įgyti)	-	2
3. Asmenų lėšomis ((traktorininko TR1, TR2, SZ kategorijai įgyti)	-	198
Iš viso:	-	218

Kompetencijų vertinimas

Eil. Nr.	Mokymo programos pavadinimas ir valstybinis kodas (2018 m.)	Baigiamoj o kurso mokinių skaičius (2018 m.)	Iš jų dalyvavo kompetencijų vertinime ir įgijo kvalifikaciją (2018 m.)			Įgijo kvalifikaciją (2017 m.)	Pokytis lyginan t su 2017 m. (+ / -)
			Mokini ų skaičius	Proc.	Kvalifikacio s įvertinimo vidurkis		
1.	Automobilių mechaniko (330071606)	22	21	95,4 %	7,8	x	x
2.	Smulgiojo verslo paslaugų teikėjo (330041710)	15	11	73,3 %	8,0	x	x
3.	Kirpėjo (330101201)	18	5	27,7 %	8,1	x	x
4.	Technikos priežiūros verslo darbuotojo (330071612)	16	12	75%	8,0	x	x
5.	Logisto ekspeditoriaus (330041704)	9	6	66,7 %	7,75	x	x
6.	Logisto ekspeditoriaus (440041705)	32	29	90,6 %	8,9	x	x
7.	Žuvininkystės verslo darbuotojo (44083101)	27	23	85,1 %	9,5	x	x

8.	Virėjo (217101301)	16	14	87,5 %	8,35	x	x
9.	Apdailininko (statybininko) (217073201)	13	13	100%	7,8	x	x
	Iš viso Šilutės žemės ūkio mokykla:	168	134	80%	8,2	96%	+4%
	Higieninės kosmetikos kosmetikas (330101203)	9	8	89%	8,94	x	x
	Virėjas k 330101306	13	13	100%	7,62	x	x
	Apdailininko (statybininko) (330073202)	5	5	100%	6,6	x	x
	Apdailininko (statybininko) (210073201)	8	8	100%	5,0	x	x
	Virėjas k (210101301)	8	8	100%	6,94	x	x
	Elektros įrenginių elektromechanika s (440071306)	23	22	95,6 %	8,36	x	x
	Socialinio darbuotojo padėjėjas (440092303)	24	24	100%	8,81	x	x
	Iš viso Šilutės turizmo ir paslaugų verslo mokykla:	90	88	97,7%	7,47	97,4%	+
	Iš viso	258	222	86%	7,9	96,7%	-10%

Mokinių įsidarbinimas (2018 m. lapkričio 1 d.) ir palyginimas su (2017 m. lapkričio 1 d.)

	Baigusių programą 2018 m. skaičius	Iš baigusiųjų 2018 m.					Buvusi situacija 2017.11.01
		Dirba	Mokosi kitoje programoje	Išv yko	Ne dirb	Kit a	

Programos pavadinimas (valstybinis kodas)		Dirbančiųjų skaičius	Iš jų pagal įgytą kvalifikaciją	Iš jų proc.	Iš viso	Iš jų profesinio mokymo įstaigose	Iš jų aukštosiose mokyklose				Dirbo pagal įgytą kvalifikaciją (proc. nuo bendro isidarbonusių)
Automobilių mechaniko k.330071606	21	19	13	68%				2			x
Smulkiojo verslo paslaugų teikėjo k.330041710	11	9	4	44%	1		1			1	x
Kirpėjo k.330101201	5	4	2	50%						1	x
Technikos priežiūros verslo darbuotojo k.330071612	14	12	8	67%				2			x
Logisto ekspeditoriaus k.330041704	6	4	3	75%	2	1	1				x
Logisto ekspeditoriaus k.440041705	30	22	17	77%	4	4		2		2	x
Žuvininkystės verslo darbuotojo k.44083101	23	18	10	56%				3		2	x
Žuvininkystės verslo darbuotojo M44083101	28	22	11	50%				3		3	x
Apdailininkas (statybininkas) 217073201	13	7	6	86%	3	3		2	1		x
Virėjas 217101301	14	7	5	71%	4	4		1	1	1	x

Higieninės kosmetikos kosmetikas 330101203	8	4	2	50%				2	1	1	x
Virėjas 330101306	12	8	6	75%				2	1	1	x
Apdailininkas (statybininkas) 330073202	7	5	5	100%				2			x
Virėjas 210101301	8	5	3	60%				1	1	1	x
Apdailininkas (statybininkas) 210073201	8	6	6	100%				2			x
Elektros įrenginių elektromechanikas 440071306	26	18	14	78%	1		1	1	1	5	x
Socialinio darbuotojo padėjėjas 440092303	25	18	16	89%	2		2	1		4	x
Iš viso	259	188	131	69,7%	17	12	5	26	6	22	43%

Sektorinių praktinio mokymo centrų veikla 2018 metais ir lyginimas su 2017 metais

* – lentelės pildo profesinio mokymo įstaigos turinčios SPMC

** – lentelę pildo profesinio mokymo įstaigos neturinčios SPMC

Praktinio mokymo organizavimas šios profesinio mokymo įstaigos mokiniams, mokytojams:*

Pirminio, testinio profesinio mokymo programos pavadinimas (kodas)	Mokinių skaičius 2018 metais 2018.10.01.	Proc. nuo bendro mokinių skaičiaus 2018 metais	Proc. nuo bendro mokinių skaičiaus 2017 metais	Mokinių pokytis lyginant su 2017 m. (+ / -)	Valandų skaičius vienam mokiniui 2018 metais	Mokytojų skaičius 2018 metais	Valandų skaičius vienam mokytojų 2018 metais
Žuvininkystės verslo darbuotojas (M44083101)	73	10,5%	x	x	1210	6	202
Žuvininkystės verslo darbuotojas	36	5,2%	x	x	880		

(T43083101)							
Virėjas (217101301)	46	6,6%	x	x	234	2	117
Iš viso	155	22%	23%	-1% (Paaiškinimas pateiktas pastaboje)		8	

Pastaba: 2018 m. rugsėjo mėn. prie Šilutės profesinio mokymo centro buvo prijunta Šilutės turizmo ir paslaugų verslo mokykla, dėl to 2018 metų pabaigoje padidėjo bendras mokinių skaičius, o tai lėmė neadekvatų rodiklio sumažėjimą.

Praktinio mokymo organizavimas kitų profesinio mokymo įstaigų (toliau – PMI) mokiniams, mokytojams.*

Mokymo įstaigos pavadinimas	Studijų programos pavadinimas	Studentų skaičius 2018 metais	Studentų skaičius 2017 metais	Studentų pokytis lyginant su 2017 m. (+ / -)	Valandų skaičius vienam asmeniui 2018 metais	Dėstytojų skaičius 2018 metais	Valandų skaičius vienam asmeniui 2018 metais
Erasmus+ KA1 projekto dalyvių – studentų delegacija iš Turkijos	Pažintis su akvakultūros technologijomis ir mokymo metodais, perteikiant žinias mokiniams	8	-	+8	8	-	-
Prancūzijos Paryžiaus CFA Rungis pameistrystės centras	Pažintis su akvakultūros technologijomis	-	-	-	-	1	8
Iš viso		8		+8	8	1	8

Pastaba: kitos profesinio mokymo įstaigos neįgyvendina Žuvininkystės srities profesinio mokymo programų, todėl praktinio mokymo vykdymas/organizavimas Žuvininkystės praktinio mokymo centre nėra aktualus

Praktinio mokymo organizavimas kolegijų, universitetų studentams, dėstytojams.*

Mokymo įstaigos pavadinimas	Studijų programos pavadinimas	Studentų skaičius 2018 metais	Studentų skaičius 2017 metais	Studentų pokytis lyginant su 2017 m. (+ / -)	Valandų skaičius vienam asmeniui 2018 metais	Dėstytojų skaičius 2018 metais	Valandų skaičius vienam asmeniui 2018 metais
Kauno medicinos universitetas	Chemijos studijų kryptis	2 (doktorantai)	x	x	3	1	3

	Iš viso	2	-	+2	3	1	3
Praktinio mokymo organizavimas bendrojo ugdymo mokyklų mokiniams:*							
Bendrojo ugdymo mokyklos pavadinimas	Mokinių skaičius 2018 metais	Mokinių skaičius 2017 metais	Mokinių pokytis lyginant su 2017 m. (+ / -)	Valandų skaičius vienam asmeniui 2018 metais	Vykdytų (planuojamų) užsiėmimų SPMC paskirtis: technologijų pamokų organizavimas, profesinis orientavimas ir kt.	Pastabos (nurodykite ar turite sudarytas sutartis (reg. Nr.) su bendrojo ugdymo mokyklomis dėl technologijų pamokų organizavimo)	
Saugų vaikų globos namai	35	-	+35	8	Neformalusis ugdymas	-	
Rusnės specialioji mokykla	25	-	+25	8	Neformalusis ugdymas	-	
Šilutės Žibų pradinė mokykla	25	-	+25	4	Gamtos pažinimo pamoka	-	
Šilutės jaunimo ir suaugusiųjų mokymo centras	20	-	+20	4	Profesinis orientavimas ir karjeros planavimas	-	
Juknaičių pagrindinė mokykla	12	-	+12	6	Neformalusis ugdymas	-	
Žemaičių Naumiesčio gimnazija	17	-	+17	6	Neformalusis ugdymas	Nr. ŽV-2	
Žemaičių Naumiesčio gimnazijos Gardamo skyrius	11	-	+11	6	Neformalusis ugdymas	Nr. ŽV-4	
Švėkšnos Diemedžio ugdymo centras	7	-	+7	6	Neformalusis ugdymas	Nr. ŽV-8	
Šilutės M. Jankaus pagrindinė mokykla	24	-	+24	6	Profesinis orientavimas ir karjeros planavimas	Nr. ŽV-13	
Šilutės r. Stoniškių pagrindinė mokykla	17	-	+17	6	Profesinis orientavimas ir karjeros planavimas		

Saugų J. Mikšo pagrindinė mokykla	-	19			Profesinis orientavimas	Nr. ŽV-11
VšĮ Klaipėdos specialioji mokykla-daugiafunkcis centras	-	13			Profesinis orientavimas	Nr. ŽV-12
Žemaičių Naumiesčio vaikų darželis-mokykla	-	25			Gamtos pažinimo pamoka	-
	193	57	+193	60		

Kvalifikacijos tobulinimo renginių organizavimas įmonių darbuotojams:*

Įmonės (juridinio asmens pavadinimas)	Darbuotojų skaičius 2018 metais	Darbuotojų skaičius 2017 metais	Darbuotojų pokytis lyginant su 2017 m. (+ / -)	Valandų skaičius vienam darbuotojui 2018 metais
UAB „Ardomas	1		+1	8
Giedrius Venskus (Individuali veikla)	1	1	+1	24
Tomas Grikšas (Ūkininkas)	1	1	+1	8
Laimonas Noreika (Individuali veikla)	1		+1	80
UAB "Jogesa")	1		+1	16
Tomas Gūžė, (Individuali veikla)	1		+1	24
Tadas Račkauskis, (Individuali veikla)	1		+1	16
Klubas "Kemperis" (Verslininkų klubas)	23		+23	5
Aleksandras Vargalis (Individuali veikla)	1		+1	2
UAB "Šilutės Rambynas"	1	1	+1	3
Mantas Veryga, (Individuali veikla)	1		+1	3
Valdemaras Mažutis ((Individuali veikla)	1		+1	3
TELEKLINIKA, UAB	1		+1	4
Marius Juška	1		+1	4

(Individuali veikla, žuvininkystės produktų prekyba)				
Valentas Laucys (Statybų verslas)	1		+1	6
Arvydas Maksvytis (Apželdinimo verslas)	1		+1	6
UAB „Kauno marių žuvys“		2		
Padievyčio tvenkiniai, UAB		1		
Gedeminas Vasiliauskas (Individuali veikla)		1		
Saulius Gratkauskas, (Individuali veikla)		1		
UAB „Ardomas“		1		
Baisogalos bioenergija, UAB,		1		
Antanas Bartašius Ūkininkas		1		
UAB „Vakarų pramogos“		1		
Lekešius Arnas, (Individuali veikla, Vilkaviškis)		1		
Henrikas Cirulis (Individuali veikla)		1		
(Individuali veikla)		1		4
Alvydas Overlinga, (Individuali veikla)		1		6
Raimondas Imbrasas, (Individuali veikla, Vilnius)		1		3
A. Valinsko Tvenkiniai, UAB		1		3
Vidmantas Norvaišas, (Individuali veikla)		1		8
UAB „Erman group“		1		8
UAB "SDG" Jaunimo garantijų iniciatyvos pirminės intervencijos projektas "Atrask save"		15		8
Iš viso:	38	35	+38	212

Profesinio mokymo įstaigų, turinčių SPMC, mokiniai siunčiami į kitus SPMC, kai praktiniam mokymui vykdyti nėra atitinkamo savo profesinio mokymo įstaigoje SPMC:*

PMĮ, į kurią nukreipiami mokiniai, pavadinimas	Pirminio, tęstinio profesinio mokymo programos pavadinimas (kodas)	Mokinių skaičius 2018 metais	Mokinių skaičius 2017 metais	Mokinių pokytis lyginant su 2017 m. (+ / -)	Valandų skaičius vienam mokiniui 2018 metais
Klaipėdos paslaugų ir verslo mokykla	Automobilių mechanikas	39	x	x	16
Iš viso		39	-	39	16

PMĮ, neturinčios SPMC, mokiniai siunčiami į kitų PMĮ SPMC:**

PMĮ, į kurią nukreipiami mokiniai, pavadinimas	Pirminio, tęstinio profesinio mokymo programos pavadinimas (valstybinis kodas)	Mokinių skaičius 2018 metais	Mokinių skaičius 2017 metais	Mokinių pokytis lyginant su 2017 m. (+ / -)	Valandų skaičius vienam mokiniui 2018 metais
			x	x	
			x	x	
Iš viso					

Mokinių „nubyrėjimas“

	2017–2018 m. m.			Dalis (proc.) nuo visų 2016–2017 m. m. besimokiusių mokinių	pokytis (proc.) lyginant su 2016–2017 m. m. (+ / -)
	Mokinių skaičius 09.01	Išbrauktų mokinių skaičius per m. m.	Dalis (proc.) nuo visų mokinių		
Išbraukta iš mokinių sąrašų iš viso	546	57	10,4%	10,8%	-0,4%
Iš jų:				x	x
Perėjo mokytis į kitas mokyklas		2	0,37%	x	x
Pakeitė gyvenamąją vietą				x	x
Dėl vaikų auginimo				x	x
Dėl ligos				x	x
Dėl nepažangumo		5	0,92%	x	x
Dėl pamokų nelankymo		6	1,1%	x	x

Dėl sunkių materialinių sąlygų				x	x
Išvyko į užsienį		23	4,21%	x	x
Įsidarbino		15	2,75%	x	x
Dėl kitų priežasčių		6	1,1%	x	x

Mokinių lankomumas:

Vidutiniškai 1 mokinis per 2017-2018 mokslo metus praleido iš viso pamokų	Vidutiniškai 1 mokinis per 2016-2017 mokslo metus praleido iš viso pamokų	Pokytis lyginant su 2016-2017 mokslo metais (+ / -)	Vidutiniškai 1 mokinis per 2017-2018 mokslo metus praleido pamokų dėl nepateisinamų priežasčių	Vidutiniškai 1 mokinis per 2016-2017 mokslo metus praleido pamokų dėl nepateisinamų priežasčių	Pokytis lyginant su 2016-2017 mokslo metais (+ / -)
87	118	-31	67	91	-24

Neformalusis vaikų švietimas

- Mokinių, lankančių neformaliojo vaikų švietimo ugdymo būrelius PMĮ 2018–2019 m. m., skaičius ir dalis (proc.) nuo visų besimokančiųjų PMĮ – 60 mokinių (8,7 % nuo visų besimokančių mokinių 2017–2018 m.m.).
- Valandų, skirtų neformaliajam vaikų švietimui 2018–2019 m. m., panaudojimas: skirta 610 val., panaudota 244 val. Likusios valandos bus panaudotos iki 2018-2019 m.m. pabaigos, t.y. iki 2019 m. liepos 1 d.

Dalyvavimas tarptautiniuose projektuose (projektų pavadinimai, dalyvių skaičius)

Eil. Nr.	Projekto pavadinimas	Data	Priimančioji šalis	Dalyvių skaičius 2018 metais	Dalyvių skaičius 2017 metais	Dalyvių pokytis lyginant su 2017 metais (+ / -)
1	„Žuvis ir jūros gėrybės: keiskime mitybos įpročius“	2018 04-8/04-15	Prancūzija	6	-	+6
2	„Žuvis ir jūros gėrybės: keiskime mitybos įpročius“	2018 05-06/05-13	Portugalija	5	-	+5
3	„Europos stilius“	2017 03-27/04-01	Italija	-	1	-1
4	„Europos stilius“	2017 05-07/05-12	Ispanija	-	1	-1

5	„Pažink prieš teisdamas“	2017 11- 04/11- 11	Italija	-	1	-1
6	„Pažink prieš teisdamas“	2017 12- 03/12- 09	Jungtinė Karalystė	-	2	-2
7	„Pažink prieš teisdamas“		Vokietija	2		+2
8	„Europos stilius“	2017 04- 20/05- 14	Ispanija	-	1	-1
9	„Nuo idėjos iki verslo“	2017 07- 02/07- 21	Italija	-	3	-3
10	„Nuo idėjos iki verslo“	2017 11- 09/12- 08	Vokietija	-	3	-3
11	„Nuo idėjos iki verslo“	2018 03- 05/03- 25	Malta	3	-	+3
12	„Mokinių, besimokančių pagal automobilių mechaniko profesinio mokymo programą, praktikos galimybių didinimas ES šalyse“	2018 03- 05/03- 26	Vokietija	3	-	+3
13	„Mokinių, besimokančių pagal automobilių mechaniko profesinio mokymo programą, praktikos galimybių didinimas ES šalyse“	2018 11- 06/11- 26	Danija	3	-	+3
14	„Tarptautinė patirtis pereinant prie modulinės virėjo mokymo programos“	2018 11- 04/11- 11	Italija	2	-	+2
15	„On track - Different youth work approaches for different NEET situations“	2018 03-06/ 03-10	Turkija	1	-	+1
Iš viso:				25	12	+13

Nacionaliniai ir tarptautiniai profesinio meistriškumo konkursai

Organizavimas nacionalinių ir tarptautinių profesinio meistriškumo konkursų 2018 metais

Įsakymu patvirtinto konkurso pavadinimas (potv. Nr.)	Mokyklų dalyvių skaičius	Profesijos mokytojų skaičius	Mokinių skaičius	Konkurso vieta	Laimėtos vietos
-	-	-	-	-	-

Dalyvavimas nacionaliniuose ir tarptautiniuose profesinio meistriškumo konkursuose 2018 metais

Įsakymu ar potvarkiu (Nr.) patvirtinto konkurso pavadinimas	Dalyvavusių profesijos mokytojų skaičius	Dalyvavusių mokinių skaičius	Konkurso vieta	Laimėtos vietos
2018-12-14 Įsakymo Nr. V8-23M (Nacionalinio profesinio meistriškumo konkursas „Apdailininkas (statybininkas) 2018“, Kėdainių profesinio mokymo centras)	2	2	Informacijos nėra	-
2018-01-24 Įsakymo Nr. V8-23M (Konkursas „Jaunasis automechanikas 2018“, Vilnius)	2	12+2	9	-
2018-02-12 Įsakymo Nr. V8-45M (Konkursas „Geriausias automechanikas 2018“, Tauragės PRC)	2	2	5	-
2018-03-27 Įsakymo Nr. V8-71M	1	3	5	-

(Logisto ekspeditoriaus profesinio meistriškumo konkursas „Krauk vežk“, Šiaulių PRC)				
2018-11-14 Įsakymo Nr. V8-95M (Regioninė mokinių verslumo konferencija „Verslas nuo nulio“ Smalininkų technologijų ir verslo mokykla)	1	5	Vietos neskirstomos	-
2018-02-26 Įsakymo Nr. V8-53M (Regioninė ekonomikos ir verslo olimpiada Šilutės 1-oji gimnazija)	2	4	4	-

Dalyvavimas parodoje „Studijos 2018“

„Studijos 2018“ atstovauta *Žuvininkystės ūkio šakai*. PMĮ atstovavusių mokytojų ir mokinių skaičius: mokytojai – 5, kiti darbuotojai – 2, mokiniai – 6
Jei vykdytas (nurodyti kokios) *Žemės ūkio, žuvininkystės, miškininkystės* ūkio šakos veiklų koordinavimas.

Atvirų durų dienų organizavimas

- Organizuota atvirų durų savaitė (2018 balandžio mėn.) mokykloje pristatant profesijas ir kitas mokyklos veiklos sritis.
- Organizuoti vizitai į bendrojo lavinimo mokyklas, specialiojo ugdymo institucijas (2018 balandžio- gegužės mėn.).
- Organizuoti Profesinio orientavimo ir informavimo renginiai Žuvininkystės praktinio mokymo centre (2018 m. pavasaris).
- Parengti lankstinukai, stendai, suvenyrai su mokyklos atributika, atnaujintos mokyklos gyvenimą ir mokymo programas reprezentuojančios PowerPoint pateiktys, skelbti straipsniai rajoninėje bei respublikinėje spaudoje.

Socialinė parama mokiniams ir mokinių pavėžėjimas

Eil. Nr.	Socialinės paramos teikimo būdai (pvz.)	Mokinių skaičius	Dalis (proc.) nuo visų mokinių	Parama pinigais
1.	Parama drabužiais			
2.	Parama avalyne			
3.	Parama maistu	98	16%	56000,00
4.	Vienkartinės pašalpos	26	5%	670,78
5.	Sumažintas bendrabučio mokestis 50%			
6.	Sumažintas bendrabučio mokestis 100%	35	6%	1596,00

Mokinių pavėžėjimui skirta - 1548,71 eurų.

Mokinių skaičius važiuojančių į mokyklą/namo iki 40 km kiekvieną dieną - 508 mokinių.

Mokinių skaičius važiuojančių į mokyklą/namo savaitgaliais - 48

Biudžeto lėšų panaudojimas 2018 metais

Kiek 2018 m. buvo skirta lėšų profesinio mokymo programoms finansuoti, kompetencijų vertinimui, kitų lėšų ugdymui – **1215032,00** (56 proc. skirto biudžeto)

Kiek 2018 m. buvo skirta ūkio lėšų – **931668,00** (43 proc. skirto biudžeto)

Kiek 2018 m. gauta lėšų bendrabučių išlaikymui – **23000,00** (1 proc. skirto biudžeto)

Kiek 2018 m. PMĮ sutaupė lėšų – visos lėšos panaudotos.

Kodas	Sąmatos straipsnio pavadinimas	Suma Eur
2.1.1.1.1.0 1	Darbo užmokestis pinigais	1257000,00
2.1.2.1.1.0 1	Socialinio draudimo įmokos	383600,00
2.2.1.1.1.0 5	Ryšių paslaugos	6000,00
2.2.1.1.1.0 6	Transporto išlaikymas	23700,00
2.2.1.1.1.1 0	Kitos prekės	31500,-
2.2.1.1.1.1 1	Komandiruotės	1000,00
2.2.1.1.1.1 5	Ilgalaikio materialiojo turto einamasis remontas	73000,-
2.2.1.1.1.1 6	Kvalifikacijos kėlimas	2600,-
2.2.1.1.1.2 0	Komunalinės paslaugos	183300,-

2.2.1.1.1.3 0	Kitos paslaugos	42100,-
2.7.3.1.1.0 1	Darbdavių socialinė parama pinigais	3400,-
2.8.1.1.1.0 1	Stipendijos	66500,-
	Nemokamas maitinimas	56000,-
	Iš viso:	2129700,00

Kiek gauta 2018 m. ES lėšų ir kokiems tikslams

PMI finansinės pajamos už teikiamas mokymo ir kitas paslaugas:

Metai	Visos pajamos, tūkst. eurų	Gauta pajamų, tūkst. eurų	
		Už suteiktas mokymo priemonės ir paslaugas	Už kitas priemones ir teiktas paslaugas
2018	143604,22	32091,22	111513,20
2017	96822,11	40465,85	56356,26
Pokytis lyginant su 2017 metais (+ / -)	+46782,11	x	x

Paslaugų aprašymas: mokykla organizuoja traktorininkų, ūkininkų, kombainininkų mokymo kursus. Teikia apgyvendinimo paslaugas mokomajame viešbutyje. Mokomoji virtuvė teikia maitinimo paslaugas. Žuvininkystės praktinio mokymo centras teikia įžuvinimo ir konsultavimo žuvininkystės klausimais paslaugas.

Bendradarbiavimas su socialiniais partneriais ir savivaldybėmis

Svarbiausi įstaigos pasiekimai ir problemos

Pasiekimai:

- Įgyvendinama viena nauja profesinio mokymo programa - Žuvininkystės verslo darbuotojas (T43083101).
- Sėkmingai plėtojamas nuotolinio mokymo būdas teorinei Žuvininkystės verslo darbuotojo (M44083101, T43083101) mokymo programų daliai įgyvendinti.
- 2018 m. LITEXPO parodoje „Studijos 2018“ visuomenei pristatytos Žuvininkystės srities profesinio mokymo programos: supažindinta su programų teikiamomis galimybėmis ir pademonstruotas žuvų auginimo įrangos technologinis modelis.
- Sėkmingai veikė Žuvininkystės profesinio praktinio mokymo centras: be profesinio mokymo paslaugų pradėtos teikti konsultacijos suinteresuotoms šalims dėl žuvų auginimo technologijų bei teikiamos realios vandens telkinių įžuvinimo paslaugos panaudojant centre užaugintų žuvų produkciją.
- Buvo vykdyta švietėjiška bei edukacinė veikla, bendraujama ir bendradarbiaujama su Šilutės bei visos Lietuvos bendrojo lavinimo mokyklomis, įvairiomis įstaigomis ir organizacijomis.
- Aštuoni profesijos mokytojai (švietimo sritys – inžinerija ir inžinerijos profesijos, paslaugos asmenims, žuvininkystė) dalyvavo (tebedalyvauja) profesijos mokytojų kompetencijų tobulinimo programoje: projektas Nr. 09.4.2.-ESFA-K-714-01-0014 „profesijos mokytojų žemės ūkio, maisto ir žuvininkystės technologinių kompetencijų tobulinimas“.

- Sėkmingai įgyvendintos profesinio mokymo įstaigų tinklo vystymo plano veiklos prie Šilutės žemės ūkio mokyklos prijungiant Šilutės turizmo ir paslaugų verslo mokyklą.
- Sėkmingai pasirengta tapti VŠĮ statusą turinčia mokymo įstaiga.

Problemos:

- Etatų trūkumas Žuvininkystės SPC specifinėms veikloms vykdyti.

Įstaigos perspektyvos:

2019 m. sausio 1 d. keičiasi mokyklos statusas: iš valstybės biudžetinės įstaigos ji tampa viešąja įstaiga – Šilutės profesinio mokymo centru su dviem skyriais: Žemės ūkio ir transporto bei Paslaugų ir turizmo. Bus siekiama sėkmingai įgyvendinti pertvarką, suformuoti valdymo organus, vykdyti veiklą pasikeitusiomis sąlygomis.

Bus įgyvendinamas investicinis projektas „Šilutės žemės ūkio mokyklos Žuvininkystės praktinio mokymo centro plėtra“, kurio tikslas – renovuoti Žemaičių Naumiesčio skyriaus mokinių bendrąbutį, sudarant geresnes sąlygas gyventi jame ten besimokantiems specialiųjų poreikių mokiniams bei žuvininkystės verslo darbuotojo specialybės mokiniams, atvykstantiems praktiniam mokymui į sektorinį žuvininkystės praktinio mokymo centrą. Taip pat bus įrengta praktinio mokymo bazė, skirta žuvies ir jūros gėrybių pusgaminių ir gaminių gamybai.

Bus plėtojamos sektorinio žuvininkystės praktinio mokymo centro veiklų kryptys, vykdančios mokslines programas, tarpinstitucinį bendradarbiavimą ir kt.

Mokykla siekia tapti priimančiąja tarptautinių Erasmus+ programos projektų partnere ES šalių mokiniams, studentams ir mokytojams, atvykstantiems tobulinti akvakultūros srities profesines kompetencijas.

Bus siekiama gauti finansavimą Erasmus+ programos projektui „Skonis, kokybė, saikas“, kurio tikslas – skatinti sveikatinančią mitybą, alkoholio vartojimo mažinimą, vartojimo mažinimą ir aplinkos tausojimą.

Ketinama įgyvendinti inovatyvius metodus į mokyklą stojančių mokinių pritraukimui, profesinio mokymo prestižo kėlimui.

Bus siekiama pameistrystės mokymo modelio įvedimo kuo didesniai besimokančiųjų skaičiui, tuo pačiu didinant ir plėtojant bendradarbiavimo su darbdavių asociacijomis ir socialiniais partneriais veiklų galimybes.

Bus siekiama teikti dar daugiau paslaugų visuomenei, uždirbti daugiau lėšų, tuo pačiu praktinį mokymą priartinant prie realių verslo ir darbo sąlygų.

Didelis dėmesys bus skiriamas mokytojų kompetencijų tobulinimui, atestacinės komisijos atnaujinimui ir veiklai, kvalifikacinių kategorijų kėlimui.

Bus vykdomos praktinio mokymo bazės atnaujinimo veiklos Automobilių mechaniko profesinio mokymo programos kokybiškam įgyvendinimui.

Nuo 2019 metų rugsėjo 1 d. visos likusios programos bus pradėtos įgyvendinti kaip modulinės.

Šilutės profesinio mokymo centro direktorius



Algimantas Abromaitis

ŠVENČIONIŲ PROFESINIO RENGIMO CENTRAS

(švietimo įstaigos pavadinimas)

2018 m. metų veiklos ataskaita

Mokymo įstaigos darbuotojai

Bendras darbuotojų skaičius 2019.01.01 – 85

Iš jų:

profesijos mokytojų – 21

bendrojo ugdymo mokytojų – 19

specialiųjų pedagogų – 0

socialinių pedagogų – 1

psichologų – 0

Kvalifikacijos tobulinimas

Kvalifikacija	Proc. nuo bendro profesijos mokytojų skaičiaus		Pokytis lyginant su 2017 metais (+ / -)	Proc. nuo bendro bendrojo ugdymo mokytojų skaičiaus		Pokytis lyginant su 2017 metais (+ / -)
	2018 m.	2017 m.		2018 m.	2017 m.	
Vyr. mokytojų	43	33	+10 proc.	26	26	0
Mokyt. Metodininkų	33	33	0	63	63	0
Ekspertų	0	0	0	5	5	0

Bendrojo ugdymo programų įgyvendinimas

Mokinių pažangumas:

Mokslo metai / Programa	2017–2018	2016-2017	Pokytis lyginant su 2016-2017 (+ / -)
	Pažangumas proc.		
Pagrindinio ugdymo programa	100	96,5	+3,5 proc.
Vidurinio ugdymo programa	92,87	98,6	-6,73 proc.

Mokyklinių brandos egzaminų rezultatų suvestinė:

Egzaminas	2018 m.			Išlaikė (proc.) 2017 m.	Pokytis lyginant su 2017 (+ / -)
	Laikė	Išlaikė	Išlaikė (proc.)		
Technologijos	30	30	100	X	X
Menai	-	-	-	X	X

Lietuvių kalba ir literatūra	33	32	97	X	X
Iš viso	63	62	98,4		

Valstybinių brandos egzaminų rezultatų suvestinė:

Egzaminas	2018 m.			Išlaikė (proc.) 2017 m.	Pokytis lyginant su 2017 (+ / -)
	Laikė	Išlaikė	Išlaikė (proc.)		
Lietuvių kalba				X	X
Užsienio k(rusų)	6	6	100	X	X
Užsienio k. (anglų)	3	3	100	X	X
Istorija	2	1	50	X	X
Matematika				X	X
Biologija				X	X
Geografija				X	X
Iš viso:	11	10	90,9		

Pagrindinio ir vidurinio išsilavinimo įgijimas:

Dvyliktokų skaičius 2017-2018 m. m. pabaigoje	Brandos atestatus gavusių mokinių skaičius 2018 m.	Brandos atestatus gavusių mokinių dalis (proc.) 2018 m.	Brandos atestatus gavusių mokinių dalis (proc.) 2017 m.	Pokyti s lyginant su 2017 m. (+ / -)	Dešimtojų skaičius 2017-2018 m. m. pabaigoje	Pagrindinio išsilavinimo pažymėjimus gavusių mokinių skaičius 2018 m.	Pagrindinio išsilavinimo pažymėjimus gavusių mokinių dalis (proc.) 2018 m.	Pagrindinio išsilavinimo pažymėjimus gavusių mokinių dalis (proc.) 2017 m.	Pokyti s lyginant su 2017 m. (+ / -)
33	32	97	96	+1 proc.	26	25	96	93,1	+2,9 proc.

Profesinio mokymo programų įgyvendinimas

2018–2019 m. m. vykdomos pirminio profesinio mokymo programos

Programos pavadinimas	Valstybinis kodas	Mokinių skaičius 2019.01.01			Įmonės, kurioje vykdoma pameistrių praktinio mokymo dalis, jei vykdoma pameistrystė, pavadinimas
		Iš viso	Iš jų pameistrių	Iš jų turinčių specialiųjų ugdymosi poreikių	

Apdailininko (statybininko)	M44073204	33			
Apdailininko (statybininko)	330073202	8			
Automobilių kėbulų remontininko	330071607	42			
Automobilių mechaniko	440071613	30			
Miško darbuotojo	M44082101	14			
Miško darbuotojo	M43082101	10			
Miško darbininko	440082101	16			
Miško darbininko	330082101	8			
Padavėjo ir barmeno	330101304	20			
Socialinio darbuotojo padėjėjo	M44092001	21	10		9 mokiniai Strūnos socialinės globos namuose ir 1 mokinys Zarasų r. socialinių paslaugų centre
Socialinio darbuotojo padėjėjo	440092302	28	16		Strūnos socialinės globos namai
Smulkiojo verslo organizatoriaus	440041703	42			
Apdailininko (statybininko)	210073201	11			
Virėjo	M43101302	13			

2018–2019 m. m. vykdomos tęstinio profesinio mokymo programos (kai mokiniai priimti pagal švietimo ir mokslo ministro/ patvirtintą priėmimo planą)

Programos pavadinimas	Valstybinis kodas	Mokinių skaičius 2019.01.01			Įmonės, kurioje vykdoma pameistrių praktinio mokymo dalis, jei vykdoma pameistrystė, pavadinimas
		Iš viso	Iš jų turinių specialiųjų ugdymosi poreikių	Iš jų pameistrių	
Socialinio darbuotojo padėjėjo	T43092001	25		3	Zarasų r. socialinių paslaugų centras

Profesinio mokymo organizavimas asmenims pagal Užimtumo tarnybos, Neįgalumo ir darbingumo nustatymo tarnybos prie SAMD siuntimus ir kitų institucijų skirtą

finansavimą (išskyrus tuos asmenis, kurie priimti pagal švietimo ir mokslo ministro patvirtintą priėmimo vietų planą) (asmenų skaičius) nuo 2018-01-01 iki 2018-12-31		Iš viso
pagal formaliojo profesinio mokymo programas	pagal neformaliojo profesinio mokymo programas	
SM kategorijos savaeigių miškų ūkio mašinų vairuotojo (traktorininko) mokymo programa – kodas 262104106 – 60 žm.	Siuvėjas-operatorius (kodas 223000764) -5 žm.	89 žm.
Medkirčio - kodas 261082102- 24 žm.		

Pastaba: už savo lėšas buvo apmokyta SM kategorijos savaeigių miškų ūkio mašinų vairuotojo (traktorininko) mokymo programos – kodas 262104106 – 92 asmenys ir ūkininkavimo pradmenų mokymo programos – kodas 261081106 – 24 asmenys.

Kompetencijų vertinimas

Eil. Nr.	Mokymo programos pavadinimas ir valstybinis kodas (2018 m.)	Baigiamojo kurso mokinių skaičius (2018 m.)	Iš jų dalyvavo kompetencijų vertinime ir įgijo kvalifikaciją (2018 m.)			Įgijo kvalifikaciją (2017 m.)	Pokytis lyginant su 2017 m. (+ / -)
			Mokinių skaičius	Proc.	Kvalifikacijos įvertinimo vidurkis		
1	Apdailininko (statybininko) 330073202	4	4	100,0	8,8	x	x
2	Apdailininko (statybininko) 210073201	16	15	93,8	6,8	x	x
3	Automobilių kėbulų remontininko 330071607	13	13	100,0	7,4	x	x
4	Automobilių mechaniko 440071613	10	10	100,0	7,5	x	x
5	Miško darbininko 440082101	19	18	94,7	8,5	x	x
6	Padavėjo ir barmeno 330101304	5	5	100,0	8,6	x	x
7	Smulkiojo verslo paslaugų teikėjo 330041710	10	9	90,0	7,0	x	x

8	Smulkią verslo organizatoriaus 440041703	17	16	94,1	7,9	x	x
9	Virėjo 440101304	17	17	100,0	8,3	x	x
10	Socialinio darbuotojo padėjėjo 440092302	22	22	100,0	9,4	x	x
Iš viso		133	129	97,3	8,0		x

Mokinių įsidarbinimas (2018 m. lapkričio 1 d.) ir palyginimas su (2017 m. lapkričio 1 d.)

Programos pavadinimas (valstybinis kodas)	Baigusiųjų programą 2018 m. skaičius	Iš baigusiųjų 2018 m.									Buvusi situacija 2017.11.01
		Dirbančiųjų skaičius	Dirba		Mokosi kitoje programoje			Išvyko į užsienį	Nedirba ir nesimoko	Kita	
			Iš jų pagal įgytą kvalifikaciją	iš jų proc.	Iš viso	Iš jų profesinio mokymo įstaigose	Iš jų aukštosiose mokyklose				
Apdailininko (statybininko) 330073202	4	4	2	100	0						x
Apdailininko (statybininko) 210073201	15	13	10	86,7	0				1		x
Automobilių kėbulų remontininko 330071607	13	8	3	61,5	2	1	1	1	1		x
Automobilių mechaniko 440071613	10	10	3	100	0						x
Miško darbininko 440082101	18	17	5	94,4	0						x
Padavėjo ir barmeno 330101304	5	5	2	100	0						x

Smulkiojo verslo paslaugų teikėjo 330041710	9	7	5	77,8	2		2				x
Smulkiojo verslo organizatoriaus 440041703	16	15	9	93,8	0						x
Virėjo 440101304	17	6	5	35,3	1		1	2			x
Socialinio darbuotojo padėjėjo 440092302	22	17	7	77,3	1		1		3		x
Iš viso	129	102	51	82,7		1	5	3	5		

Sektorinių praktinio mokymo centrų veikla 2018 metais ir lyginimas su 2017 metais

* – lentelės pildo profesinio mokymo įstaigos turinčios SPMC

** – lentelę pildo profesinio mokymo įstaigos neturinčios SPMC

Praktinio mokymo organizavimas šios profesinio mokymo įstaigos mokiniams, mokytojams:*

Pirminio, tęstinio profesinio mokymo programos pavadinimas (kodas)	Mokinių skaičius 2018 metais	Proc. nuo bendro mokinių skaičiaus 2018 metais	Proc. nuo bendro mokinių skaičiaus 2017 metais	Mokinių pokytis lyginant su 2017 m. (+ / -)	Valandų skaičius vienam mokiniui 2018 metais	Mokytojų skaičius 2018 metais	Valandų skaičius vienam mokytojų 2018 metais
			x	x			
			x	x			
Iš viso							

Praktinio mokymo organizavimas kitų profesinio mokymo įstaigų (toliau – PMI) mokiniams, mokytojams:*

PMI pavadinimas	Pirminio, tęstinio profesinio mokymo programos pavadinimas (kodas)	Mokinių skaičius 2018 metais	Mokinių skaičius 2017 metais	Mokinių pokytis lyginant su 2017 m. (+ / -)	Valandų skaičius vienam asmeniui 2018 metais	Mokytojų skaičius 2018 metais	Valandų skaičius vienam asmeniui 2018 metais
			x	x			
			x	x			
	Iš viso						

Praktinio mokymo organizavimas kolegijų, universitetų studentams, dėstytojams:*

Mokymo įstaigos pavadinimas	Studijų programos pavadinimas	Studentų skaičius 2018 metais	Studentų skaičius 2017 metais	Studentų pokytis lyginant su 2017 m. (+ / -)	Valandų skaičius vienam asmeniui 2018 metais	Dėstytojų skaičius 2018 metais	Valandų skaičius vienam asmeniui 2018 metais
			x	x			
			x	x			
Iš viso							

Praktinio mokymo organizavimas bendrojo ugdymo mokyklų mokiniams:*

Bendrojo ugdymo mokyklos pavadinimas	Mokinių skaičius 2018 metais	Mokinių skaičius 2017 metais	Mokinių pokytis lyginant su 2017 m. (+ / -)	Valandų skaičius vienam asmeniui 2018 metais	Vykdytų (planuojamų) užsiėmimų SPMC paskirtis: technologijų pamokų organizavimas, profesinis orientavimas ir kt.	Pastabos (nurodykite ar turite sudarytas sutartis (reg. Nr.) su bendrojo ugdymo mokyklomis dėl technologijų pamokų organizavimo)
		x	x			
		x	x			
Iš viso						

Kvalifikacijos tobulinimo renginių organizavimas įmonių darbuotojams:*

Įmonės (juridinio asmens pavadinimas)	Darbuotojų skaičius 2018 metais	Darbuotojų skaičius 2017 metais	Darbuotojų pokytis lyginant su 2017 m. (+ / -)	Valandų skaičius vienam darbuotojui 2018 metais
Iš viso				

Profesinio mokymo įstaigų, turinčių SPMC, mokiniai siunčiami į kitus SPMC, kai praktiniam mokymui vykdyti nėra atitinkamo savo profesinio mokymo įstaigoje SPMC:*

PMĮ, į kurią nukreipiami mokiniai, pavadinimas	Pirminio, tęstinio profesinio mokymo programos pavadinimas (kodas)	Mokinių skaičius 2018 metais	Mokinių skaičius 2017 metais	Mokinių pokytis lyginant su 2017 m. (+ / -)	Valandų skaičius vienam mokiniui 2018 metais
			x	x	
			x	x	
Iš viso					

PMĮ, neturinčios SPMC, mokiniai siunčiami į kitų PMĮ SPMC:**

PMĮ, į kurią nukreipiami mokiniai, pavadinimas	Pirminio, testinio profesinio mokymo programos pavadinimas (valstybinis kodas)	Mokinių skaičius 2018 metais	Mokinių skaičius 2017 metais	Mokinių pokytis lyginant su 2017 m. (+ / -)	Valandų skaičius vienam mokiniui 2018 metais
Vilniaus automechanikos ir verslo mokykla	Automobilių kėbulų remontininkas 330071607	28	x	x	16
Vilniaus statybininkų rengimo centras	Apdailininko (statybininko) 210073201; Apdailininko (statybininko) 330073202	24	x	x	16
Utenos regioninis profesinio mokymo centras	Virėjo M43101302	26	x	x	16
Kauno maisto pramonės ir prekybos mokymo centras	Virėjo M43101302; Padavėjo ir barmeno 330101304	15	x	x	8
Iš viso		93			56

Mokinių „nubyrėjimas“

	2017–2018 m. m.			Dalis (proc.) nuo visų 2016–2017 m. m. besimokiusių mokinių	pokytis (proc.) lyginant su 2016-2017 m. m. (+ / -)
	Mokinių skaičius 09.01	Išbrauktų mokinių skaičius per m. m.	Dalis (proc.) nuo visų mokinių		
Išbraukta iš mokinių sąrašų iš viso	435	77	17,7	16,7	+10
Iš jų:				x	x
Perėjo mokytis į kitas mokyklas		8		x	x
Pakeitė gyvenamąją vietą		1		x	x

Dėl vaikų auginimo	0	x	x
Dėl ligos	1	x	x
Dėl nepažangumo	24	x	x
Dėl pamokų nelankymo	2	x	x
Dėl sunkių materialinių sąlygų	2	x	x
Išvyko į užsienį	21	x	x
Įsidarbino	17	x	x
Dėl kitų priežasčių	1	x	x

Mokinių lankomumas:

Vidutiniškai 1 mokinis per 2017- 2018 mokslo metus praleido iš viso pamokų	Vidutiniškai 1 mokinis per 2016- 2017 mokslo metus praleido iš viso pamokų	Pokytis lyginant su 2016- 2017 mokslo metais (+ / -)	Vidutiniškai 1 mokinis per 2017- 2018 mokslo metus praleido pamokų dėl nepateisinamų priežasčių	Vidutiniškai 1 mokinis per 2016- 2017 mokslo metus praleido pamokų dėl nepateisinamų priežasčių	Pokytis lyginant su 2016- 2017 mokslo metais (+ / -)
107,9	84,35	+23,55	79	73,52	+5,48

Neformalusis vaikų švietimas

- Mokinių, lankančių neformaliojo vaikų švietimo ugdymo būrelius PMĮ 2018–2019 m. m., skaičius ir dalis (proc.) nuo visų besimokančiųjų PMĮ – 155 mokiniai, 42,6 proc. (dalis proc. nuo besimokiusiųjų 2017–2018 m.m. – 32,9)
- Valandų, skirtų neformaliajam vaikų švietimui 2018–2019 m. m., panaudojimas: skirta 460 val., iki 2018-12-31 d. panaudota 184 val. (panaudota val. 2017–2018 m.m - 460)

Dalyvavimas tarptautiniuose projektuose (projektų pavadinimai, dalyvių skaičius)

Eil. Nr.	Projekto pavadinimas	Data	Priimančioji šalis	Dalyvių skaičius 2018 metais	Dalyvių skaičius 2017 metais	Dalyvių pokytis lyginant su 2017 metais (+ / -)
1	„Pameistrystė –tiesiausias kelias į profesinį tobulėjimą!“ (Erasmus + programa)	2018 m. sausio gegužės mėn.	Vokietija, Lenkija	10 (7 mokytojai ir 3 mokiniai)	x	x
Iš viso:				10		

Nacionaliniai ir tarptautiniai profesinio meistriškumo konkursai

Organizavimas nacionalinių ir tarptautinių profesinio meistriškumo konkursų 2018 metais

Įsakymu patvirtinto konkurso pavadinimas (potv. Nr.)	Mokyklų dalyvių skaičius	Profesijos mokytojų skaičius	Mokinių skaičius	Konkurso vieta	Laimėtos vietos

Dalyvavimas nacionaliniuose ir tarptautiniuose profesinio meistriškumo konkursuose 2018 metais

Įsakymu ar potvarkiu (Nr.) patvirtinto konkurso pavadinimas	Dalyvavusių profesijos mokytojų skaičius	Dalyvavusių mokinių skaičius	Konkurso vieta	Laimėtos vietos
"Geriausias jaunas automechanikas 2018"	2	2	Dalyvavome II etape	23 (iš 380)

Dalyvavimas parodoje „Studijos 2018“

„Studijos 2018“ atstovauta (nurodyti kokiais) žemės ūkio šakai (miškininkystės sričiai). PMĮ atstovavusių mokytojų ir mokinių skaičius: 2 mokiniai ir 5 mokytojai.

Atvirų durų dienų organizavimas

Kiekvienais metais mokykla organizuoja bei užtikrina mokinių ugdymą karjerai, profesinį informavimą ir profesinį konsultavimą. Bendradarbiaudama su Ignalinos ir Švenčionių rajonų progimnazijomis ir gimnazijomis, susitikimų su mokiniais metu, mokykla teikia informaciją apie vykdomas profesinio mokymo specialybių programas, mokymąsi mokykloje bei neformaliąją ir kitą veiklą. Pagal mokyklos renginių planą 2018-04-11 d. buvo organizuojamas mokykloje Atvirų durų dienos renginys, tačiau mokiniai iš kitų mokyklų galėjo lankytis visą savaitę. Į mokyklą atvyko 73 mokiniai iš Švenčionių bei Ignalinos rajonų švietimo įstaigų. (2017 m. atvyko 103 mokiniai). Susitikimo metu svečiai buvo supažindinti su vykdomomis profesinio mokymo programomis, technologinės gimnazijos veikla, praktinio mokymo galimybėmis, mokinių mainų programomis užsienyje, gyvenimu mokykloje bei neformalios ir kitos veiklos organizavimu.

Socialinė parama mokiniams ir mokinių pavėžėjimas

Eil. Nr.	Socialinės paramos teikimo būdai (pvz.)	Mokinių skaičius	Dalis (proc.) nuo visų mokinių	Parama pinigais
1.	Parama drabužiais	-	-	-

2.	Parama avalyne	-	-	-
3.	Parama maistu	18	5 proc.	4100,00
4.	Vienkartinės pašalpos	84	23,4 proc.	2425,92
5.	Sumažintas bendrabočio mokestis 50%	-	-	-
6.	Sumažintas bendrabočio mokestis 100%	7	2 proc.	253,40
7.	Mokinių bendrijos „Viltis“ suteikta piniginė parama	73	20 proc	840

Mokinių pavėžėjimui skirta – 38 176,59 Eurų. Mokinių pavėžėjimo išlaidas vežėjams apmoka Švenčionių rajono savivaldybė.

Mokinių skaičius važiuojančių į mokyklą/namą iki 40 km kiekvieną dieną: 2018 m. (sausio-birželio mėn.) – 220; 2018m. (rugsėjo-gruodžio mėn.) – 151.

Mokinių skaičius važiuojančių į mokyklą/namą savaitgaliais - 2018 m. (sausio-birželio mėn.) – 19; 2018m. (rugsėjo-gruodžio mėn.) – 20.

Biudžeto lėšų panaudojimas 2018 metais

Kiek 2018 m. buvo skirta lėšų profesinio mokymo programoms finansuoti, kompetencijų vertinimui, kitų lėšų ugdymui – 918353,00 (89 proc. skirto biudžeto)

Kiek 2018 m. buvo skirta ūkio lėšų – 6197,00 (7 proc. skirto biudžeto iš pajamų įmokų)

Kiek 2018 m. gauta lėšų bendrabočių išlaikymui – 564,00 (0,06 proc. skirto biudžeto)

Kiek 2018 m. PMĮ sutaupė lėšų – 0

Kodas	Sąmatos straipsnio pavadinimas	Suma Eur
2.1.1.1.1.01	Darbo užmokestis pinigais	635200,00
2.1.2.1.1.01	Socialinio draudimo įmokos	194500,00
2.2.1.1.1.05	Ryšių paslaugos	3400,00
2.2.1.1.1.06	Transporto išlaikymas	4000,00
2.2.1.1.1.07	Apranga ir patalynė	1000,00
2.2.1.1.1.08	Spaudiniai	2271,00
2.2.1.1.1.10	Kitos prekės	28994,00
2.2.1.1.1.11	Komandiruotės	1100,00
2.2.1.1.1.15	Ilgalaikio materialiojo turto einamasis remontas	20400,00
2.2.1.1.1.16	Kvalifikacijos kėlimas	3000,00
2.2.1.1.1.17	Ekspertų ir konsultantų paslaugų įsigijimo išmokos	7300,00
2.2.1.1.1.20	Komunalinės paslaugos	70100,00

2.2.1.1.1.21	Informacinių technologijų prekių ir paslaugų įsigijimo išlaidos	5000,00
2.2.1.1.1.23	Ūkinio inventoriaus įsigijimo išlaidos	9729,00
2.2.1.1.1.30	Kitos paslaugos	13658,96
2.7.2.1.1.02	Darbdavių socialinė parama natūra	4100,00
2.7.3.1.1.01	Darbdavių socialinė parama pinigais	3000,00
2.8.1.1.1.01	Stipendijos	27000,00
	Iš viso:	1032776,48

Kiek gauta 2018 m. ES lėšų ir kokiems tikslams

1. Parama žemės ūkiui – 19107,23 Eur. iš Europos sąjungos lėšų ir 1392,18 Eur. iš Valstybės biudžeto lėšų.
2. ERASMUS + programos projektui „Pameistrystė – tiesiausias kelias į profesinį tobulėjimą“ vykdymui – 16192,80 Eur., Europos sąjungos lėšos.

PMĮ finansinės pajamos už teikiamas mokymo ir kitas paslaugas:

Metai	Visos pajamos, tūkst. eurų	Gauta pajamų, tūkstančių eurų	
		Už suteiktas mokymo paslaugas	Už kitas teiktas paslaugas
2018	89765,33	52950,31	36815,02
2017	104161,00	51598,00	52563,00
Pokytis lyginant su 2017 metais (+ / -)	(-) 14395,67	x	x

Paslaugų aprašymas:

1. Švietimui būdingos paslaugos (teisių keitimas, dublikatai) – 1605,83
2. Mišrus žemės ūkis (augalininkystės produkcijos pardavimas) – 21275,01
3. Miškininkystės veikla – 800,03
4. Apgyvendinimo veikla – 563,91
5. Turto nuoma (sporto salės, negyvenamųjų patalpų, transporto) – 3115,58
6. Valgyklos pajamos – 6899,83
7. Siuvėjų kursai – 2211,27
8. Ūkininkų kursai ir mokymasis savišvietos būdu – 3387,50
9. Medkirčio kursai – 6143,90
10. Traktorininkų kursai i mokymas savišvietos būdu – 41115,00
11. Apdailininkų mokymai – 92,64
12. Iš moksleivių už degalus B kategorijos vairuotojo teisėms gauti – 2080,00
13. Metalų laužo pardavimas – 474,83.

Bendradarbiavimas su socialiniais partneriais ir savivaldybėmis

Glaudus bendradarbiavimas su socialiniais partneriais vykdant praktinį mokymą: miško darbininkų-3 sutartys;

socialinio darbuotojo padėjėjo-1 sutartis, 29 mokiniai mokosi pameistrystės forma (17-pirmo kurso, 12-antro kurso mokinių);
 apdailininko statybininko mokymo programa - sutartys su įmonėmis CAPAROL ir MITTO dėl praktiniam mokymui skirtų statybinių medžiagų tiekimo.

Su Švenčionių rajono savivaldybe dalyvauta bendrame projekte Lietuvos 100-mečiui paminėti. Pagaminta ir padovanota 100 vėliavų laikiklių Švenčionių rajono gyventojams.
 Dalyvavome Švenčionių progimnazijos Karjeros dienoje-10 mokinių, 4 profesijos mokytojai, pristatėme virėjo profesiją, floristų būrelį veiklą.
 Keturios rajono ugdymo įstaigos -46 mokiniai dalyvavo mūsų mokyklos karjeros dienoje.
 Dalyvavome projekte „Jaunų verslo subjektų didinimas Švenčionių mieste“ -10 mūsų mokinių, 3 gimnazijos 12-tokai, 16 val.

Svarbiausi įstaigos pasiekimai ir problemos

Pasiekimai:

Tapome viešąja įstaiga;
 Glaudus bendradarbiavimas su sektoriniais centrais;
 Įgyvendintos 2 modulinės mokymo programos;
 29 mokiniai mokosi pagal pameistrystės mokymo sutartį;
 5 siuvėjų-operatorių pameistrystės mokymo programos mokiniai, baigė programą, dirba;
 Erasmus + sėkmingas vykdymas;
 Bendradarbiavimas su soc. partneriais.

Problemos:

Jaunų specialistų trūkumas;
 Negalime planuoti mokytojų ir kitų darbuotojų kvalifikacijos kėlimo kalendoriniams metams-nėra pasiūlos.
 Mokyklai priklauso 3 kultūros paveldo objektai-dvaras, ledainė, kalvė. Neužtenka resursų juos įveiklinti.

Įstaigos perspektyvos:

Dalyvavimas Erasmus+ programoje, kituose tarptautiniuose projektuose.
 Kultūros paveldo objektų įveiklinimas (sitarus su rajono savivaldybe).

Švenčionių profesinio rengimo centro direktorė



Milda Gustienė-Vilniškė

TAURAGĖS PROFESINIO RENGIMO CENTRAS

2018 M. VEIKLOS ATASKAITA

Mokymo ištaigos darbuotojai

Bendras darbuotojų skaičius 2019.01.01 – 82

Iš jų:

profesijos mokytojų – 29

bendrojo ugdymo mokytojų – 21

specialiųjų pedagogų - nėra

socialinių pedagogų – 1

psichologų - nėra

Kvalifikacijos tobulinimas

Kvalifikacija	Proc. nuo bendro profesijos mokytojų skaičiaus		Pokytis lyginant su 2017 metais (+ / -)	Proc. nuo bendro bendrojo ugdymo mokytojų skaičiaus		Pokytis lyginant su 2017 metais (+ / -)
	2018 m.	2017 m.		2018 m.	2017 m.	
Mokytojų	10,35	16,67	-	23,82	23,80	-
Vyr. mokytojų	55,17	53,33	+	19,04	14,29	+
Mokyt. Metodininkų	34,48	30,00	+	57,14	61,91	-
Ekspertų	-	-				

Bendrojo ugdymo programų įgyvendinimas

Mokinių pažangumas

Mokymų pažangumas			
Mokslo metai / Programa	2017–2018	2016-2017	Pokytis lyginant su 2016-2017 (+ / -)
	Pažangumas proc.		
Pagrindinio ugdymo programa	90,89	90,64	+0,25
Vidurinio ugdymo programa	83,41	76,95	+6,46

Mokyklinių brandos egzaminų rezultatų suvestinė

Egzaminas	2018 m.			Išlaikė (proc.) 2017 m.	Pokytis lyginant su 2017 (+ / -)
	Laikė	Išlaikė	Išlaikė (proc.)		
Technologijos	93	93	100	x	x
Menai	2	2	100	x	x
Lietuvių kalba ir literatūra	117	103	88	x	x
Iš viso	212	198	93,39		

Valstybinių brandos egzaminų rezultatai

Egzaminas	2018 m.			Išlaikė (proc.) 2017 m.	Pokytis lyginant su 2017 (+ / -)
	Laikė	Išlaikė	Išlaikė (proc.)		
Lietuvių kalba ir	8	6	75	x	x

literatūra					
Biologija	15	12	80	x	x
Istorija	11	9	81,82		
Užsienio kalba (anglų)	17	17	100		
Matematika	13	4	30,76		
IT	5	3	60,00		
Geografija	6	5	83,33		
Iš viso:	75	56	74,67	76,47	-1,8

Pagrindinio ir vidurinio išsilavinimo įgijimas

Dvyliktokų skaičius 2017-2018 m. m. pabaigoje	Brandos atestatus gavusių mokinių skaičius 2018 m.	Brandos atestatus gavusių mokinių dalis (proc.) 2018 m.	Brandos atestatus gavusių mokinių dalis (proc.) 2017 m.	Pokytis lyginant su 2017 m. (+ / -)	Dešimtojų skaičius 2017-2018 m. m. pabaigoje	Pagrindinio išsilavinimo pažymėjimus gavusių mokinių skaičius 2018 m.	Pagrindinio išsilavinimo pažymėjimus gavusių mokinių dalis (proc.) 2018 m.	Pagrindinio išsilavinimo pažymėjimus gavusių mokinių dalis (proc.) 2017 m.	Pokytis lyginant su 2017 m. (+ / -)
112	100	89,28	66,11	+23,17	47	45	96,23	90	+6,23

Profesinio mokymo programų įgyvendinimas

2018–2019 m. m. vykdomos pirminio profesinio mokymo programos

Programos pavadinimas	Valstybinis kodas	Mokinių skaičius 2019.01.01			Įmonės, kurioje vykdoma pameistrių praktinio mokymo dalis, jei vykdoma pameistrystė, pavadinimas
		Iš viso	Iš jų pameistrių	Iš jų turinių specialiųjų ugdymosi poreikių	
Apdailininko (statybininko) mokymo programa	330073202	44	3	0	UAB „LUKRAS“ UAB „Apastata“
Automobilių elektromechaniko mokymo programa	330071605	38	4	0	IĮ „Motovisa“, UAB „TEOGENAS“, UAB „Gralis“
Automobilių mechaniko mokymo programa	330071606	43	4	0	UAB „Šilalės mediena“ UAB „Vitlaima“
Elektroninės leidybos maketuotojo mokymo programa	330021102	10	0	0	
Higieninės kosmetikos kosmetiko mokymo programa	330101203	12	0	0	
Higieninės kosmetikos kosmetiko mokymo programa	440101203	12	0	0	
Kirpėjo mokymo programa	330101201	12	1	0	B. Jurkšaitienės IĮ

Technikos priežiūros verslo darbuotojo mokymo programa	330071612	18	2	0	UAB „Autorovika“
Virėjo mokymo programa	330101306	12	1	0	D. Albrechtienės IĮ
Kompiuterinės įrangos derintojo mokymo programa	M43061103	8	0	0	
Padavėjo ir barmeno mokymo programa	M43101303	23	2	0	D. Albrechtienės IĮ, UAB „Sumuštinis“
Kirpėjo mokymo programa	M43101201	29	0	0	
Apdailininko (statybininko) mokymo programa	M43073202	20		0	
Automobilių mechaniko mokymo programa	M43071604	26	0	0	
Automobilių elektros įrengimų remontininko mokymo programa	M43071601	13	0	0	

2018–2019 m. m. vykdomos tęstinio profesinio mokymo programos (kai mokiniai priimti pagal švietimo ir mokslo ministro/ patvirtintą priėmimo planą)

Programos pavadinimas	Valstybinis kodas	Mokinių skaičius 2019.01.01			Įmonės, kurioje vykdoma pameistrių praktinio mokymo dalis, jei vykdoma pameistrystė, pavadinimas
		Iš viso	Iš jų turinių specialiųjų ugdymosi poreikių	Iš jų pameistrių	
Nepriimta	-	-	-	-	-

Profesinio mokymo organizavimas asmenims pagal Užimtumo tarnybos, Neįgalumo ir darbingumo nustatymo tarnybos prie SADM siuntimus ir kitų institucijų skirtą finansavimą (išskyrus tuos asmenis, kurie priimti pagal švietimo ir mokslo ministro patvirtintą priėmimo vietų planą) (asmenų skaičius) nuo 2018-01-01 iki 2018-12-31		Iš viso
pagal formaliojo profesinio mokymo programas	pagal neformaliojo profesinio mokymo programas	
256	0	

Kompetencijų vertinimas

Eil. Nr.	Mokymo programos pavadinimas ir valstybinis kodas (2018 m.)	Baigiamojo kurso mokinių skaičius (2018 m.)	Iš jų dalyvavo kompetencijų vertinime ir įgijo kvalifikaciją (2018 m.)			Įgijo kvalifikaciją (2017 m.)	Pokytis lyginant su 2017 m. (+/-)
			Mokinių skaičius	Proc.	Kvalifikacijos įvertinimo vidurkis		
1	Apdailininko (statybininko) programa	16	16	100	8,30	x	x

	330073202						
2	Higieninės kosmetikos programa 330101203	9	9	100	7,89	x	x
3	Kirpėjo programa 330101201	8	8	100	6,88	x	x
4	Padavėjo ir barmeno programa 330101304	7	5	71,43	7,05	x	x
5	Automobilių mechaniko programa 330071606	24	22	91,67	7,40	x	x
6	Kompiuterio ir organizacinės technikos operatoriaus programa 330041502	11	11	100	8,59	x	x
7	Higieninės kosmetikos programa 440101203	9	9	100	8,39	x	x
8	Kirpėjo mokymo programa 440101201	13	13	100	7,15	x	x
9	Automobilių elektromechaniko programa 330071605	19	17	89,47	6,60	x	x
10	Technikos priežiūros verslo darbuotojo programa 330071612	16	15	93,75	6,50	x	x
11	Baldžiaus programa 330072201	6	6	100	6,65	x	x
Iš viso		138	131	94,93	7,34	101	+30

Mokinių įsidarbinimas (2018 m. lapkričio 1 d.) ir palyginimas su (2017 m. lapkričio 1 d.)

Programos pavadinimas (valstybinis kodas)	Baigusiųjų programą 2018 m. skaičius	Iš baigusiųjų 2018 m.									Buvusi situacij a2017.1 m.
		Dirba			Mokosi kitoje programoje			Iš vy	Ne dir	Ki ta	
		Dirbančiųjų skaičius	Iš jų pagal įgytą kvalifikaciją	Iš jų proc.	Iš viso	Iš jų profesinio mokymo įstaigose	Iš jų aukštesiose mokyklose				
Apdailininko (statybininko) mokymo programa 330073202	16	10	7	43,8	0	0	0	4	2	0	x
Higieninės kosmetikos mokymo programa 330101203	9	6	4	44,4	0	0	0	0	2	1	x
Kirpėjo mokymo programa 330101201	8	4	3	37,5	0	0	0	3	1	0	x
Padavėjo ir barmeno mokymo programa 330101304	5	3	3	60,0	0	0	0	1	0	2	x
Automobilių mechaniko mokymo programa 330071606	22	17	13	59,1	0	0	0	4	1	0	x
Kompiuterio ir organizacinės technikos operatoriaus mokymo programa 330041502	11	7	3	27,2	2	0	2	1	1	0	x
Higieninės kosmetikos mokymo programa 440101203	9	6	4	44,4	3	1	2	1	0	0	x
Kirpėjo mokymo programa 440101201	13	9	6	46,2	1	0	1	2	0	2	x
Automobilių elektromechaniko mokymo programa 330071605	17	12	9	52,9	0	0	0	4	1	0	x
Technikos priežiūros verslo darbuotojo mokymo programa 330071612	15	12	8	53,3	1	0	1	2	0	0	x
Baldžiaus mokymo programa 330072201	6	5	3	50,0	0	0	0	0	0	1	x
Iš viso	131	91	61	46,6	7	1	6	22	8	6	46,30

Sektorinių praktinio mokymo centrų veikla 2018 metais ir lyginimas su 2017 metais

* – lentelės pildo profesinio mokymo įstaigos turinčios SPMC

** – lentelę pildo profesinio mokymo įstaigos neturinčios SPMC

PMĮ, neturinčios SPMC, mokiniai siunčiami į kitų PMĮ SPMC:**

PMĮ, į kurią nukreipiami mokiniai, pavadinimas	Pirminio, tęstinio profesinio mokymo programos pavadinimas (valstybinis kodas)	Mokinių skaičius 2018 metais	Mokinių skaičius 2017 metais	Mokinių pokytis lyginant su 2017 m. (+ / -)	Valandų skaičius vienam mokiniui 2018 metais
Nesijusta	-	-	x	x	-

Mokinių „nubyrėjimas“

	2017–2018 m. m.			Dalis (proc.) nuo visų 2016–2017 m. m. besimokiusių mokinių	pokytis (proc.) lyginant su 2016-2017 m. m. (+ / -)
	Mokinių skaičius 09.01	Išbrauktų mokinių skaičius per m. m.	Dalis (proc.) nuo visų mokinių		
Išbraukta iš mokinių sąrašų iš viso	478	73	15,27	19,31	-4,04
Iš jų:				x	x
Perėjo mokytis į kitas mokyklas		15	3,13	x	x
Pakeitė gyvenamąją vietą		1	0,2	x	x
Dėl vaikų auginimo		-	-	x	x
Dėl ligos		-	-	x	x
Dėl nepažangumo		5	1,04	x	x
Dėl pamokų nelankymo		15	3,13	x	x
Dėl sunkių materialinių sąlygų		-	-	x	x
Išvyko į užsienį		21	4,39	x	x
Įsidarbino		-	-	x	x
Dėl kitų priežasčių		16	3,34	x	x

Mokinių lankomumas

Vidutiniškai 1 mokinis per 2017- 2018 mokslo metus praleido iš viso pamokų	Vidutiniškai 1 mokinis per 2016-2017 mokslo metus praleido iš viso pamokų	Pokytis lyginant su 2016- 2017 mokslo metais (+ / -)	Vidutiniškai 1 mokinis per 2017- 2018 mokslo metus praleido pamokų dėl nepateisinamų priežasčių	Vidutiniškai 1 mokinis per 2016- 2017 mokslo metus praleido pamokų dėl nepateisinamų priežasčių	Pokytis lyginant su 2016- 2017 mokslo metais (+ / -)
222,89	187,02	+35,87	124,27	116,50	+7,77

Neformalusis vaikų švietimas

- Mokinių, lankančių neformaliojo vaikų švietimo ugdymo būrelius PMĮ 2018–2019 m. m., skaičius ir dalis (proc.) nuo visų besimokančiųjų PMĮ – 266 (69,2 %) (dalis proc. nuo besimokiusių 2017–2018 m.m. – 55,64%);
- Valandų, skirtų neformaliajam vaikų švietimui 2018–2019 m. m., panaudojimas: skirta 930 val., panaudota 400 val. (panaudota val. 2017–2018 m. m. – 560 val.).

Dalyvavimas tarptautiniuose projektuose (projektų pavadinimai, dalyvių skaičius)

Eil. Nr.	Projekto pavadinimas	Data	Priimančioji šalis	Dalyvių skaičius 2018 metais	Dalyvių skaičius 2017 metais	Dalyvių pokytis lyginant su 2017 metais (+ / -)
----------	----------------------	------	--------------------	------------------------------	------------------------------	---

1	Patirtis ir galimybės Europoje	2016/2017	Austrija	10	25	
2	Burokėlis valdo	2017/2018	Vokietija, Austrija, Lenkija	15	-	-
Iš viso:				25	30	-5

Nacionaliniai ir tarptautiniai profesinio meistriškumo konkursai

Organizavimas nacionalinių ir tarptautinių profesinio meistriškumo konkursų 2018 metais

Įsakymu patvirtinto konkurso pavadinimas (potv. Nr.)	Mokyklų dalyvių skaičius	Profesijos mokytojų skaičius	Mokinių skaičius	Konkurso vieta	Laimėtos vietos
Tarptautinis „Geriausias automechanikas 2018“	6	12	12	Tauragės profesinio rengimo centras	1

Dalyvavimas nacionaliniuose ir tarptautiniuose profesinio meistriškumo konkursuose 2018 metais

Įsakymu ar potvarkiu (Nr.) patvirtinto konkurso pavadinimas	Dalyvavusių mokytojų skaičius	Dalyvavusių mokinių skaičius	Konkurso vieta	Laimėtos vietos
Statybininkas 2018	1	2	Vilniaus statybininkų rengimo centras	-
Apdailininkas-montuotojas 2018	1	2	Litexpo	1
Video filmo „Mito mišinių panaudojimas grindų remontui“	1	2	AB Specializuota komplektavimo valdyba	-
Atviruko konkursas „Statybininko sveikinimas draugams su Šventėmis“	2	2	AB Specializuota komplektavimo valdyba	2
Apdailininkas (statybininkas) 2018	1	2	Kėdainių profesinio rengimo centras	-
„KAUNAS BEAUTY 2018“	3	2	Kaunas, paroda „BEAUTY EXPO 2018“	1
Respublikinis konkursas „Geriausias jaunas automechanikas 2018“	1	1	Litexpo	6

Dalyvavimas parodoje „Studijos 2018“

„Studijos 2018“ atstovauta (nurodyti kokiai) apgyvendinimo ir maitinimo paslaugų, turizmo, sporto ir poilsio ūkio šakai. PMĮ atstovavusių mokytojų ir mokinių skaičius – 2 mokytojai ir 4 mokiniai.

Jei vykdytas (nurodyti kokios) ūkio šakos veiklų koordinavimas.

Atvirų durų dienų organizavimas

2018 m. balandžio 17-19 d. Tauragės profesinio rengimo centro mokiniai ir mokytojai, papasakojo ir „gyvai“ pristatė savo profesiją daugiau kaip 200 mokinių, atvykusių iš Šilalės, Tauragės, Pagėgių, Jurbarko savivaldybių mokyklų. Susitikimų metu Centro įvairių profesijų mokytojai pasakojo apie tai, kuo patraukli viena ar kita profesija, kokios jos ateities perspektyvos, kokios asmeninės savybės reikalingos pasirinktai specialybei, ką turi žinoti vienos ar kitos profesijos specialistas, taip pat Atvirų durų

dienų dalyviai buvo supažindinti su Centro mokymo baze, patys galėjo atlikti įvairias praktines užduotis ar gauti tam tikras paslaugas grožio salone.

Centras aktyviai dalyvauja prisistatydamas regiono bendrojo lavinimo mokyklose organizuojamuose profesinio informavimo ir orientavimo renginiuose, Tauragės miesto ir rajono renginiuose. Centre kasmet vyksta rajono bendrojo ugdymo mokyklų technologijų olimpiada.

Socialinė parama mokiniams ir mokinių pavėžėjimas

Eil. Nr.	Socialinės paramos teikimo būdai (pvz.)	Mokinių skaičius	Dalis (proc.) nuo visų mokinių	Parama pinigais
1.	Parama drabužiais	-		
2.	Parama avalyne	-		
3.	Parama maistu	24	34	5001,05
4.	Vienartinės pašalpos	24	7,5	1118,56
5.	Sumažintas bendrabučio mokestis 50%	-		
6.	Sumažintas bendrabučio mokestis 100%	-		

Mokinių pavėžėjimui skirta - 987,12 Eur.

Mokinių skaičius važiuojančių į mokyklą/namą iki 40 km kiekvieną dieną -12 mokinių.

Mokinių skaičius važiuojančių į mokyklą/namą savaitgaliais – 6 mokiniai.

Biudžeto lėšų panaudojimas 2018 metais

Kiek 2018 m. buvo skirta lėšų profesinio mokymo programoms finansuoti, kompetencijų vertinimui, kitų lėšų ugdymui – 1 026 200 Eur (83,6 proc. skirto biudžeto)

Kiek 2018 m. buvo skirta ūkio lėšų – 200 929 Eur (16,4 proc. skirto biudžeto)

Kiek 2018 m. gauta lėšų bendrabučių išlaikymui – (biudžeto lėšos bendrabučio išlaikymui atskirai nebuvo numatytos)

Kiek 2018 m. PMĮ sutaupė lėšų – sutaupymas nebuvo numatytas.

Kodas	Sąmatos straipsnio pavadinimas	Suma Eur
2.1.1.1.1.01	Darbo užmokestis pinigais	736000
2.1.2.1.1.01	Socialinio draudimo įmokos	226200
2.2.1.1.1.05	Ryšių paslaugos	2000
2.2.1.1.1.07	Apranga ir patalynė	2500
2.2.1.1.1.08	Spaudiniai	0
2.2.1.1.1.10	Kitos prekės	0
2.2.1.1.1.11	Komandiruotės	0
2.2.1.1.1.15	Ilgalaikio materialiojo turto einamasis remontas	33000
2.2.1.1.1.16	Kvalifikacijos kėlimas	4000
2.2.1.1.1.20	Komunalinės paslaugos	70000
2.2.1.1.1.30	Kitos prekės ir paslaugos	84429
2.7.2.1.1.02	Socialinė parama natūra	5000
2.8.1.1.1.01	Stipendijos	64000
	Iš viso:	1 227 129

Kiek gauta 2018 m. ES lėšų ir kokiems tikslams

Projektas „Atrask save“ - 13 319 Eur;
 Erasmus projektas „Patirtis ir galimybės Europoje“ - 10 202 Eur
Iš viso: 23 521 Eur

PMĮ finansinės pajamos už teikiamas mokymo ir kitas paslaugas:

Metai	Visos pajamos, tūkst. eurų	Gauta pajamų, tūkst. eurų	
		Už suteiktas mokymo paslaugas	Už kitas teiktas paslaugas
2018	282,8	234,8	48,0
2017	434,5	385,8	48,7
Pokytis lyginant su 2017 metais (+/-)	-151,7	x	x

Paslaugų aprašymas: Centras 2018 m. suteikė tęstinio mokymo paslaugų už 234,8 tūkst. Eur, pagrindinis užsakovas – Užimtumo tarnyba, kt. paslaugos ir už jas gautos pajamos pateiktos lentelėje.

Kitų paslaugų aprašymas:

Pajamų įmokų šaltiniai	Pajamos, Eur
Valgyklos pajamos	12 609
Traktorininkų, ūkininkų ir fizinių asmenų kompetencijų egzaminai	13 328
Moksleiviai už gyvenimą bendrabutyje	4 006
Bendrabučio apgyvendinimo paslaugos	6 228
Traktorininkų teisių keitimas	2 970
Patalpų, turto nuoma	6 786
Nurašytų atsargų pardavimo pajamos (metalo laužas, medienos atliekos)	507
Suteiktos įvairios paslaugos	1 566
Iš viso:	48 000

Bendradarbiavimas su socialiniais partneriais ir savivaldybėmis

Centras yra pasirašęs virš 50 bendradarbiavimo sutarčių su socialiniais partneriais. Bendradarbiavimas vyksta derinant mokinių priėmimo planus, rengiant naujas, tobulinant naudojamus mokymo programas, organizuojant mokinių ekskursijas į veikiančias įmones, organizacijas, kviečiant partnerių atstovus dalyvauti Centro renginiuose, organizuojant praktinį mokymą pas darbdavius. Verslo atstovai dalyvauja kompetencijų vertinime. Socialinių partnerių atstovai dalyvauja Centro tarybos veikloje, jie įtraukiami į darbo grupes veiklos planams rengti.

Centras yra asocijuotas Klaipėdos prekybos, pramonės ir amatų rūmų narys, Tauragės apskrities verslininkų asociacijos narys, Lietuvos vairuotojų mokymo ir kvalifikacijos kėlimo mokyklų, Lietuvos inovatyvių profesinio rengimo įstaigų, Lietuvos profesinio mokymo įstaigų asociacijų narys.

Centras pagal galimybes praktinio profesinio mokymo metu teikia paslaugas biudžetinėms, socialinėms įstaigoms: gamina baldus, remontuoja patalpas, teikia kirpimo, kosmetologines paslaugas Tauragės vaikų, Lauksargių globos, Pagėgių senelių namams, savivaldybių bendruomenėms.

Gauta lėšų iš Tauragės rajono savivaldybės: 3650 Eur

Vykdyti Tauragės rajono savivaldybės finansuoti projektai:

1. Sporto renginių rėmimo programos projektas „Tauragės rajono mokyklų sportines varžybas 2018 m.“, skirta suma - **200,00 Eur**;
2. Visuomenės sveikatos rėmimo programos projektas „Alkoholio, tabako ir kitų psichoaktyvių medžiagų prevencija“ - **750,00 Eur**;
3. Kultūros renginių rėmimo programos projektas „Pro šimtmečio langą“ - **400,00 Eur**;
4. Aplinkos apsaugos programos projektas „Teritorijos sutvarkymas, želdynų įrengimas“ - **300,00 Eur**;

5. Jaunimo užimtumo ir verslo skatinimo programos projektas „Mes už Lietuvą-1“ - 900,00 Eur;
6. Jaunimo užimtumo ir verslo skatinimo programos projektas „Mes už Lietuvą-2“ - 600, 00 Eur;
7. Jaunimo užimtumo ir verslo skatinimo programos projektas „VibeLift pozityvios energijos festivalis moksleiviams!“ - 500, 00 Eur.

Svarbiausi istaigos pasiekimai ir problemos

Mokinių priėmimo tvarka per LAMA BPO sistemą sudėtinga ir priešingai, negu deklaruojama, riboja profesinio mokymo prieinamumą, programų pasirenkamumą regionų mokiniams.

Neefektyvus profesinis orientavimas ir informavimas, kadangi priėmimo planą mokykla sužino tik balandžio ar gegužės mėnesį. Bendrojo ugdymo mokyklos, siekdamos išsaugoti mokinius, neišleisti jų iš sistemos kol neįgys vidurinio išsilavinimo, riboja savojo kontingento profesinį orientavimą į profesinį mokymą.

Programų licencijavimo problemos: toms pačioms, bet skirtingo lygio programoms reikalinga ekspertizė, analogiškai - su tęstinio mokymo programomis.

Taikant pameistrystės mokymo formą yra sudėtingas bendravimas su darbdaviais, kurie, sprendami savo problemas, ne visada skiria pakankamą dėmesį mokiniui (nesidomi jo mokymosi reikalais, nekreipia dėmesio į mokymo į programą ir pan).

Jau treči metai, kaip atidėliojamas profesinio mokymo infrastruktūros plėtros projektas.

Istaigos perspektyvos

Centras, stengiasi kuo geriau tenkinti regiono verslo poreikius rengdamas įvairių profesijų specialistus, gebančius konkuruoti dabartinėje darbo rinkoje. Tai yra esminė Centro išlikimo ir populiarumo sąlyga.

Direktorius



Stasys Lapė

UKMERGĖS TECHNOLOGIJŲ IR VERSLO MOKYKLA

2018 METŲ VEIKLOS ATASKAITA

Mokymo įstaigos darbuotojai

Bendras darbuotojų skaičius 2019.01.01 – 130 asmenų ir palyginus su 2018-01-01(129 asmenys) padidėjo 1 asmeniu.

Iš jų:

profesijos mokytojų – 31

bendrojo ugdymo mokytojų – 17

specialiųjų pedagogų- 0

socialinių pedagogų – 1

psichologų - 1

Kvalifikacijos tobulinimas

Kvalifikacija	Proc. nuo bendro profesijos mokytojų skaičiaus		Pokytis lyginant su 2017 metais (+ / -)	Proc. nuo bendro bendrojo ugdymo mokytojų skaičiaus		Pokytis lyginant su 2017 metais (+ / -)
	2018 m.	2017 m.		2018 m.	2017 m.	
Vyr. mokytojų	45,16	48,38	-3,22 proc. punkto	52,94	47,06	+5,88 proc. punkto
Mokyt. Metodininkų	29,03	22,58	+6,45 proc. punkto	47,06	47,06	0
Ekspertų	-	-	-	-	-	-

Bendrojo ugdymo programų įgyvendinimas

Mokinių pažangumas:

Mokslo metai / Programa	2017–2018	2016–2017	Pokytis lyginant su 2016-2017 (+ / -)
	Pažangumas proc.		
Pagrindinio ugdymo programa	76	93,4	- 17,4 proc. punkto
Vidurinio ugdymo programa	97	78,7	+ 18,3 proc. punkto

Mokyklinių brandos egzaminų rezultatų suvestinė:

Egzaminas	2018 m.			Išlaikė (proc.) 2017 m.	Pokytis lyginant su 2017 (+ / -)
	Laikė	Išlaikė	Išlaikė (proc.)		
Technologijos	102	101	99	95,7	+3,3 proc. punkto
Menai	-	-	-	-	-
Lietuvių kalba ir literatūra	110	92	83,6	79,8	+3,8 proc. punkto
Iš viso	212	193	91,0	86,96	+4,04 proc. punkto

Valstybinių brandos egzaminų rezultatai:

Egzaminas	2018 m.			Išlaikė (proc.) 2017 m.	Pokytis lyginant su 2017 (+ / -)
	Laikė	Išlaikė	Išlaikė (proc.)		
Lietuvių k.	9	4	44,4	x	x
Rusų k.	1	1	100	x	x
Anglų k.	20	19	95	x	x
Matematika	7	5	71,4	x	x
Informacinių technologijų	1	1	100	x	x
Biologijos	4	3	75	x	x
Istorijos	0	0	Nelaikė	x	x
Geografijos	11	9	81,8	x	x
Iš viso:	53	42	79,24	74,6	+4,64 proc. punkto

Pagrindinio ir vidurinio išsilavinimo įgijimas:

Dvyliktojų skaičius 2017-2018 m. m. pabaigoje	Brandos atestatus gavusių mokinių skaičius 2018 m.	Brandos atestatus gavusių mokinių dalis (proc.) 2018 m.	Brandos atestatus gavusių mokinių dalis (proc.) 2017 m.	Pokytis lyginant su 2017 m. (+ / -)	Dešimtokų skaičius 2017-2018 m. m. pabaigoje	Pagrindinio išsilavinimo pažymėjimus gavusių mokinių skaičius 2018 m.	Pagrindinio išsilavinimo pažymėjimus gavusių mokinių dalis (proc.) 2018 m.	Pagrindinio išsilavinimo pažymėjimus gavusių mokinių dalis (proc.) 2017 m.	Pokytis lyginant su 2017 m. (+ / -)
121	91	81,7	75,4	+6,3 proc. punkto	20	17	85	96	- 11 proc. punktų

Profesinio mokymo programų įgyvendinimas**2018–2019 m. m. vykdomos pirminio profesinio mokymo programos**

Programos pavadinimas	Valstybinis kodas	Mokinių skaičius 2019.01.01			Įmonės, kuriose vykdoma pameistrių praktinio mokymo dalis, jei vykdoma pameistrystė, pavadinimas
		Iš viso	Iš jų pameistrių	Iš jų turinių specialiųjų ugdymosi poreikių	
Virėjo	M43101302	33	-	-	-
Virėjo	330101306	12	-	-	-
Baldžiaus	M43072201	10	-	-	-
Automobilių mechaniko	M43071604	31	-	-	-
Automobilių mechaniko	330071606	46	-	-	-
Logisto ekspeditoriaus	M43041701	21	-	-	-
Logisto ekspeditoriaus	330041704	49	-	-	-
Kompiuterinio projektavimo operatoriaus-	M43061102	18	-	1	-

Elektroninės leidybos maketuotojo	330021102	26	-	-	-
Apdailininko (statybininko)	330073202	9	-	-	-
Apdailininko (statybininko)	210073201	8	-	-	-
Elektromontuotojo	330071302	28	-	-	-
Metalo apdirbimo staklininko	330071503	26	-	-	-
Prekybos įmonių vadybininko padėjėjo	330041708	18	-	-	-
Automobilių mechaniko	M44071601	17	-	-	-
Automobilių mechaniko	440071613	18	-	-	-
Tarptautinių vežimų vairuotojo ekspeditoriaus	440104109	53	-	-	-
Padavėjo ir barmeno	M44101303	33	-	-	-
Apskaitininko ir kasininko	M44041101	19	-	-	-
Slaugytojo padėjėjo	M44091301	18	18	-	VŠĮ „Ukmergės ligoninė“.
Metalo apdirbimo staklininko	440071504	28	28	-	UAB „Stansefabrikken automotive“, UAB „ELGA“, UAB „Ukmergės staklės“, UAB „Vytrolma“
Kelių statybos ir priežiūros darbuotojo	440073212	24	6	-	UAB „Ukmergės keliai“, UAB „Radsta“.
Dekoratyvinio apželdinimo verslo darbuotojo	440081211	17	-	-	-
Prekybos įmonių vadybininko padėjėjo	440041718	21	-	-	-
Iš viso:		583	52	1	-

2018–2019 m. m. vykdomos tęstinio profesinio mokymo programos (kai mokiniai priimti pagal švietimo ir mokslo ministro/ patvirtintą priėmimo planą)

Programos pavadinimas	Valstybinis kodas	Mokinių skaičius 2019.01.01			Įmonės, kurioje vykdoma pameistrių praktinio mokymo dalis, jei vykdoma pameistrystė, pavadinimas
		Iš viso	Iš jų turinių specialiųjų ugdymosi poreikių	Iš jų pameistrių	
Baldžiaus	T43072201	25	-	-	-

Profesinio mokymo organizavimas asmenims pagal Užimtumo tarnybos, Neįgalumo ir darbingumo nustatymo tarnybos prie SADM siuntimus ir kitų institucijų skirtą finansavimą (išskyrus tuos asmenis, kurie priimti pagal švietimo ir mokslo ministro patvirtintą priėmimo vietų planą) (asmenų skaičius) nuo 2018-01-01 iki 2018-12-31		Iš viso
pagal formaliojo profesinio mokymo programas	pagal neformaliojo profesinio mokymo programas	
584	206	790

Mokykla pakartotinai akredituota augalų apsaugos mokymo programų vykdymui - pratęstas mokymo įstaigos pažymėjimas augalų apsaugos produktų profesionalių naudotojų ir augalų apsaugos profesionalių platintojų mokymui. Šiuo metu tokį leidimą - vykdyti šiuos mokymus iki 2023 m. turi tik mūsų profesinė mokymo įstaiga, VDU Žemės ūkio akademijos ir VšĮ žemės ūkio konsultavimo tarnybos.

Pasirengta vykdyti atnaujintą ūkininkavimo pradmenų mokymo programą pagal naujus reikalavimus.

Kompetencijų vertinimas

Eil. Nr.	Mokymo programos pavadinimas ir valstybinis kodas (2018 m.)	Baigiamojo kurso mokinių skaičius (2018 m.)	Iš jų dalyvavo kompetencijų vertinime ir įgijo kvalifikaciją (2018 m.)			Įgijo kvalifikaciją proc. (2017 m.)	Pokytis lyginant su 2017 m. (+ / -)
			Mokinių skaičius	Proc.	Kvalifikacijos įvertinimo vidurkis		
1.	Apskaitininko ir kasininko, M44041101	21	19	90	8,5	x	x
2.	Slaugytojo padėjėjo, M44091301	11	11	100	9,5	x	x
3.	Prekybos įmonių vadybininko padėjėjo, 440041718	28	27	96	8,5	x	x
4.	Dekoratyvinio apželdinimo verslo darbuotojo, 440081211	17	16	94	8,8	x	x
5.	Metalo apdirbimo staklininko, 440071504	20	16	80	7,9	x	x
6.	Padavėjo ir barmeno, 440101311	15	12	80	9,1	x	x
7.	Automobilių mechaniko, 440071613	16	16	100	8,5	x	x
8.	Tarptautinių vežimų vairuotojo ekspeditoriaus, 440104109	15	14	93	7,9	x	x
9.	Pardavimų	15	15	100	9,0	x	x

	konsultanto, 440041710						
10.	Smulkiojo verslo organizatoriaus, 440041703	17	16	94	9,1	x	x
11.	Siuvėjo, 210072306	8	8	100	7,8	x	x
12.	Automobilių mechaniko, 330071606	14	13	93	7,8	x	x
13.	Elektromontuotojo, 330071302	6	6	100	6,7	x	x
14.	Virėjo, 330101306	17	17	100	7,5	x	x
15.	Logisto ekspeditoriaus, 330041704	16	14	88	7,0	x	x
16.	Baldžiaus, 330072201	7	7	100	8,2	x	x
17.	Apdailininko (statybininko), 330073202	10	9	90	5,9	x	x
18.	Kompiuterio ir organizacinės technikos operatoriaus, 330041502	9	9	100	8,1	x	x
19.	Metalo apdirbimo staklininko, 330071503	5	5	100	6,8	x	x
Iš viso		268	250	93	8,1	92	+ 1 proc. punktas

Mokinių įsidarbinimas (2018 m. lapkričio 1 d.) ir palyginimas su (2017 m. lapkričio 1 d.)

Programos pavadinimas (valstybinis kodas)	Baigusiųjų programą 2018 m. skaičius	Iš baigusiųjų 2018 m.									Buvusi situacija 2017.11.01
		Dirba			Mokosi kitoje programoje						
		Dirbančiųjų skaičius	Iš jų pagal įgytą kvalifikaciją	iš jų proc.	Iš viso	Iš jų profesinio mokymo įstaigose	Iš jų aukštosiose mokyklose				
								Išvyko į užsienį	Nedirba ir nesimoko	Kita	Dirbo pagal įgytą kvalifikaciją (proc. nuo bendro įsidarbinusių)
Apskaitininko ir kasininko, M44041101	19	16	8	50	2	-	2	2	1	-	x

Slaugytojo padėjėjo, M44091301	11	10	10	100	-	-	-	-	1	-	x
Prekybos įmonių vadybininko padėjėjo, 440041718	27	27	20	74	-	-	-	-	-	-	x
Dekoratyvinio apželdinimo verslo darbuotojo, 440081211	16	13	12	92	4	2	2	-	-	-	x
Metalo apdirbimo staklininko, 440071504	16	16	16	100	-	-	-	-	-	-	x
Padavėjo ir barmeno, 440101311	12	10	8	80	-	-	-	--	-		x
Automobilių mechaniko, 440071613	16	16	12	75	-	-	-	2	-	-	x
Tarptautinių vežimų vairuotojo ekspeditoriaus, 440104109	14	14	6	42,9	4	2	2	6	-	-	x
Pardavimų konsultanto, 440041710	15	15	12	80	2	2	-	6	-	-	x
Smulkiojo verslo organizatoriaus, 440041703	16	13	9	69,2	-	-	-	3	-	-	x
Siuvėjo, 210072306	8	6	4	66,7					1	2	x
Automobilių mechaniko, 330071606	13	13	10	76,9	1	1	-	4	-	1	x
Elektromontuotojo, 330071302	6	2	2	100	-	-	-	1	*	3	x
Virėjo, 330101306	17	7	7	100	1	1			4	5	x
Logisto ekspeditoriaus, 330041704	14	4	4	100	2	-	2	4	-	4	x
Baldžiaus, 330072201	7	6	5	83,3	-	-	-	1	-	1	x
Apdailininko (statybininko), 330073202	9	7	7	100	-	-	-	2	-	-	x
Kompiuterio ir organizacinės technikos operatoriaus, 330041502	9	5	4	80	-	-	-	2	2	2	x

Metalo apdirbimo staklininko, 330071503	5	5	5	100	-	-	-	-	-	-	x
Iš viso	250	205	161	78,5	16	8	8	30	6	18	59

Sektorinių praktinio mokymo centrų veikla 2018 metais ir lyginimas su 2017 metais

* – lentelės pildo profesinio mokymo įstaigos turinčios SPMC

** – lentelę pildo profesinio mokymo įstaigos neturinčios SPMC

Praktinio mokymo organizavimas šios profesinio mokymo įstaigos mokiniams, mokytojams:*

Pirminio, tęstinio profesinio mokymo programos pavadinimas (kodas)	Mokinių skaičius 2018 metais	Proc. nuo bendro mokinių skaičiaus 2018 metais	Proc. nuo bendro mokinių skaičiaus 2017 metais	Mokinių pokytis lyginant su 2017 m. (+ / -)	Valandų skaičius vienam mokiniui 2018 metais	Mokytojų skaičius 2018 metais	Valandų skaičius vienam mokytojui 2018 metais
Baldžiaus, M43072201	10	2	x	x	250	1	250
Baldžiaus, T43072201	25	4	x	x	340	1	340
Metalo apdirbimo staklininko, 330071503	31	5	x	x	450	1	450
Metalo apdirbimo staklininko, 440071504	51	8	x	x	280	1	280
Medienos apdirbimo staklininko, 262072204	28	5	x	x	124	2	62
Metallų suvirintojo bei pjaustytoji elektra ir dujomis, 262071504	21	3	x	x	240	2	120
Iš viso	166	27,3	13,6	13,7	x	8	x

Praktinio mokymo organizavimas kitų profesinio mokymo įstaigų (toliau – PMĮ) mokiniams, mokytojams:*

PMĮ pavadinimas	Pirminio, tęstinio profesinio mokymo programos pavadinimas (kodas)	Mokinių skaičius 2018 metais	Mokinių skaičius 2017 metais	Mokinių pokytis lyginant su 2017 m. (+ / -)	Valandų skaičius vienam asmeniui 2018 metais	Mokytojų skaičius 2018 metais	Valandų skaičius vienam asmeniui 2018 metais
Utenos regioninis profesinio	Automobilių mechanikas (330071606)	19	x	x	8	1	8

rengimo centras	Stalius (211073206)	13	x	x	8	1	8
Alantos technologijų ir verslo mokykla	Stalius (211073206)	5	x	x	8	1	16
	Stalius (211081103)	16	x	x	8	2	8
Alytaus profesinio rengimo centras	Apdailininkas (statybininkas) (211073201)	11	x	x	8	1	8
	Apdailininkas (statybininkas) (330073202)	11	x	x	8	1	8
	Baldžius (217072201)	6	x	x	8	1	8
Iš viso		81	x	x	56	8	64

Praktinio mokymo organizavimas kolegijų, universitetų studentams, dėstytojams nebuvo vykdomas:*

Praktinio mokymo organizavimas bendrojo ugdymo mokyklų mokiniams:*

Bendrojo ugdymo mokyklos pavadinimas	Mokinių skaičius 2018 metais	Mokinių skaičius 2017 metais	Mokinių pokytis lyginant su 2017 m. (+ / -)	Valandų skaičius vienam asmeniui 2018 metais	Vykdytų (planuojamų) užsiėmimų SPMC paskirtis: technologijų pamokų organizavimas, profesinis orientavimas ir kt.	Pastabos (nurodykite ar turite sudarytas sutartis (reg. Nr.) su bendrojo ugdymo mokyklomis dėl technologijų pamokų organizavimo)
Ukmergės A. Smetonos gimnazija	58	x	x	6	Technologijų pamokų organizavimas	Taip. Reg. Nr. V3-50. 2018.04.30
Ukmergės A. Smetonos gimnazija	29	x	x	3	Profesinis orientavimas-veiklinimas	Taip (su kiekvienu mokiniu atskirai)
Ukmergės J. Basanavičiaus gimnazija	15	x	x	3	Profesinis orientavimas-veiklinimas	Taip (su kiekvienu mokiniu atskirai)
Ukmergės raj. Vidiškių pagr. mokykla	9	x	x	3	Profesinis orientavimas-veiklinimas	Taip (su kiekvienu mokiniu atskirai)
Ukmergės raj. Deltuvos pagr. mokykla	5	x	x	3	Profesinis orientavimas-veiklinimas	Taip (su kiekvienu mokiniu atskirai)
Ukmergės Užupio pagr. mokykla	5	x	x	3	Profesinis orientavimas-veiklinimas	Taip (su kiekvienu mokiniu atskirai)
Ukmergės Dukstynos pagr. mokykla	20	x	x	3	Profesinis orientavimas-veiklinimas	Taip (su kiekvienu mokiniu atskirai)
Ukmergės Senamiesčio pagr. mokykla	14	x	x	3	Profesinis orientavimas-veiklinimas	Taip (su kiekvienu mokiniu atskirai)
Ukmergės "Šilo" pagr. mokykla	9	x	x	3	Profesinis orientavimas-	Taip (su kiekvienu mokiniu atskirai)

					veiklinimas	
Ukmergės raj. Veprių pagr. mokykla	7	x	x	3	Profesinis orientavimas-veiklinimas	Taip (su kiekvienu mokiniu atskirai)
Ukmergės "Ryto" specialioji mokykla	8	x	x	3	Profesinis orientavimas-veiklinimas	Taip (su kiekvienu mokiniu atskirai)
Širvintų Lauryno Stuokos-Gucevičiaus gimnazija	12	x	x	3	Profesinis orientavimas-veiklinimas	Taip (su kiekvienu mokiniu atskirai)
Anykščių raj. A. Baranausko pagr. mokykla	14	x	x	3	Profesinis orientavimas-veiklinimas	Taip (su kiekvienu mokiniu atskirai)
Iš viso	205	118	+87	36	-	-

Kvalifikacijos tobulinimo renginių organizavimas įmonių darbuotojams:*

Įmonės (juridinio asmens pavadinimas)	Darbuotojų skaičius 2018 metais	Darbuotojų skaičius 2017 metais	Darbuotojų pokytis lyginant su 2017 m. (+ / -)	Valandų skaičius vienam darbuotojui 2018 metais
UAB,, Stancefabriken Automotive“	2	-	+2	24
UAB,, ELGA“	2	2	0	24
UMEGA GROUP AB HENNORDIK	3	3	0	24
Iš viso	7	5	+2	24

Profesinio mokymo įstaigų, turinčių SPMC, mokiniai siunčiami į kitus SPMC, kai praktiniam mokymui vykdyti nėra atitinkamo savo profesinio mokymo įstaigoje SPMC:*

PMĮ, į kurią nukreipiami mokiniai, pavadinimas	Pirminio, tęstinio profesinio mokymo programos pavadinimas (kodas)	Mokinių skaičius 2018 metais	Mokinių skaičius 2017 metais	Mokinių pokytis lyginant su 2017 m. (+ / -)	Valandų skaičius vienam mokiniui 2018 metais
Panevėžio Margaritos Rimkevičaitės paslaugų ir verslo mokykla	Prekybos įmonių vadybininko padėjėjas (330041708)	54	x	x	7
Panevėžio Margaritos Rimkevičaitės paslaugų ir verslo mokykla	Virėjas (330101306)	9	x	x	7
Panevėžio Margaritos Rimkevičaitės paslaugų ir verslo mokykla	Logistas-ekspeditorius (330041704)	11	x	x	7
Klaipėdos Ernesto Galvanausko profesinio mokymo centras	Tarptautinių vežimų vairuotojas ekspeditorius (440104109)	13	x	x	6
Panevėžio darbo rinkos mokymo centras	Tarptautinių vežimų vairuotojas ekspeditorius (440104109)	13	x	x	5

Alytaus profesinio rengimo centras	Metalo apdirbimo staklininkas (330071503)	14	x	x	8
Iš viso		114	166	- 52	40

Pastaba. Neregamentuotas mokytojų, kurie SMPC moko kitų mokyklų mokinius, darbo apmokėjimas. Mokyklos biudžete nenumatytos lėšos šių mokytojų darbo užmokesčiui, nes to neregamentuoja Švietimo ir mokslo ministerijos teisės aktai.

Mokinių „nubyrėjimas“

	2017–2018 m. m.			Dalis (proc.) nuo visų 2016–2017 m. m. besimokiusių mokinių	pokytis (proc.) lyginant su 2016-2017 m. m. (+ / -)
	Mokinių skaičius 09.01	Išbrauktų mokinių skaičius per m. m.	Dalis (proc.) nuo visų mokinių		
Išbraukta iš mokinių sąrašų iš viso	762	160	21	24,8	-3,8 proc. punkto
Iš jų:				x	x
Perėjo mokytis į kitas mokyklas		8	1,05	x	x
Pakeitė gyvenamąją vietą		-	-	x	x
Dėl vaikų auginimo		-	-	x	x
Dėl ligos		1	0,13	x	x
Dėl nepažangumo		12	1,57	x	x
Dėl pamokų nelankymo		14	1,84	x	x
Dėl sunkių materialinių sąlygų		-	-	x	x
Išvyko į užsienį		30	3,94	x	x
Įsidarbino		-	-	x	x
Dėl kitų priežasčių		95	12,47	x	x

Mokinių lankomumas:

Vidutiniškai 1 mokinys per 2017- 2018 mokslo metus praleido iš viso pamokų	Vidutiniškai 1 mokinys per 2016- 2017 mokslo metus praleido iš viso pamokų	Pokytis lyginant su 2016- 2017 mokslo metais (+ / -)	Vidutiniškai 1 mokinys per 2017- 2018 mokslo metus praleido pamokų dėl nepateisinamų priežasčių	Vidutiniškai 1 mokinys per 2016- 2017 mokslo metus praleido pamokų dėl nepateisinamų priežasčių	Pokytis lyginant su 2016- 2017 mokslo metais (+ / -)
53,6	53,7	- 0,1 proc. punkto	36,6	35,4	+ 1,2 proc. punkto

• Valandų, skirtų neformaliajam vaikų švietimui 2018–2019 m. m., panaudojimas: skirta 2240 val., panaudota 2240 val. (panaudota val. 2017–2018 m. m. - 2360).

Dalyvavimas tarptautiniuose projektuose (projektų pavadinimai, dalyvių skaičius)

Eil. Nr.	Projekto pavadinimas	Data	Priimančioji šalis	Dalyvių skaičius 2018 metais	Dalyvių skaičius 2017 metais	Dalyvių pokytis lyginant su 2017 metais (+ / -)
1.	Erasmus+ projektas Nr. 2017-01-LT01-KA116-034838 „Profesinė praktika ES šalyse“ Iš viso projekte dalyvavo 57 mokiniai 6 profesijos mokytojai, bei 2 atvykusieji dėstyti į Ukmergės TVM gastronomijos specialistai iš Italijos	trukmė 2017-06-01/2018-05-31	Lenkija, Malta, Italija, Vokietija, Ispanija	Į stažuotes išvyko 22 mokiniai, Į darbo stebėjimo vizitus išvyko 4 profesijos mokytojai, dėstyti į UTMV atvyko 2 gastronomijos specialistai iš Italijos (2018 m. gegužės mėn)	Į stažuotes išvyko 35 mokiniai, Į darbo stebėjimo vizitus išvyko 2 profesijos mokytojai	-13 +2 +2
2.	Erasmus + projektas Nr. 2018-01-LT01-KA116-046632 „Tarptautinė praktika užsienyje“ Iš viso projekte dalyvauja 60 mokinių 6 profesijos mokytojai, bei	trukmė 2018 - 06-01/2019-05-31	Lenkija, Malta, Italija, Portugalija, Ispanija	Į stažuotes išvyko 38 mokiniai (22 vyko/s 2019 m. sausio-kovo mėn). Į darbo stebėjimo vizitus išvyks 8 profesijos mokytojai ir administracijos pareigūnai 2019 m kovo-	-	+38

2 atvykusieji dėstyti į Ukmergės TVM gastronomijos specialistai iš Italijos			gegužės mėn. Dėstyti į UTVM atvyko 2 gastronomijos specialistai iš Italijos 2018 . lapkričio mėn.		+2
Iš viso:			76	37	+39

Nacionaliniai ir tarptautiniai profesinio meistriškumo konkursai

Organizavimas nacionalinių ir tarptautinių profesinio meistriškumo konkursų 2018 metais

Įsakymu patvirtinto konkurso pavadinimas	Mokyklų dalyvių skaičius	Profesijos mokytojų skaičius	Mokinių skaičius	Konkurso vieta	Laimėtos vietos
„Vairuotojas – saugaus eismo dalyvis 2018“	7	12	14	Ukmergės technologijų ir verslo mokykla	I

Dalyvavimas nacionaliniuose ir tarptautiniuose profesinio meistriškumo konkursuose 2018 metais

Įsakymu ar potvarkiu patvirtinto konkurso pavadinimas	Dalyvavusių profesijos mokytojų skaičius	Dalyvavusių mokinių skaičius	Konkurso vieta	Laimėtos vietos
Ruošk ratus žiemą...2018“	1	2	Biržų technologijų ir verslo mokymo centro Vabalninko skyrius	I
„Krauk ir vežk VII“	I	3	Biržų technologijų ir verslo mokymo centro Vabalninko skyrius	III

Dalyvavimas parodoje „Studijos 2018“

„Studijos 2018“ atstovauta Medienos apdirbimo sektoriui. PMĮ atstovavusių mokytojų ir mokinių skaičius: 8 mokytojai, 6 mokiniai.

Atvirų durų dienų organizavimas

Sėkmingai vykdomas mokyklos profesinio orientavimo ir konsultavimo veiklos programa-projektas „Sėkmės kelias“ skirtas Lietuvos 100 - čiu ir mokyklos 80 – čiu. Projekto „Sėkmės kelias“ 10-oji konferencijoje „Tavo sėkmės kelias“ dalyvavo 24 kolegijos ir universitetai bei 1700 mokinių ir mokytojų iš Ukmergės, Širvintų, Kėdainių, Jonavos, Anykščių, Molėtų, Panevėžio

rajonų bendrojo ugdymo mokyklų. Ukmergės TVM, kolegijos ir universitetai pristatė mokymosi galimybes. Mokiniai ir mokytojai buvo supažindinti su mokyklos mokymosi baze, mokiniams buvo sudarytos sąlygos dalyvauti įvairiose veiklose, susijusiose su profesijomis, vairuoti mokyklos mokomuosius lengvuosius automobilius, dalyvauti ekskursijose į miesto pramonės įmones.

2018 metų programos - projekto naujovė – reikšmingiausiu 2018 metų mokyklos darbų pripažinta Ukmergės technologijų ir verslo mokyklos mobiliosios mokinių priėmimo komisijos veikla. Savanorystės pagrindu sudaryta mobilioji mokinių priėmimo komisija lankėsi Ukmergės, Širvintų, Kėdainių, Jonavos, Anykščių, Molėtų miestuose, seniūnijose. Komisijos nariai atvykdavo į suderintas vietas: centrinės miestelių aikštes, prie seniūnijų, prekybos centrų, kitų masinių susibūrimo vietų. Išsiskleisdavo reklaminę palapinę, įsirengdavo darbo vietas mobiliam priėmimui: elektros generatorius, stalai kėdės, kompiuteriai, mobilaus interneto įranga, reklaminiai stendai, lankstinukai ir t.t.. Buvo surengti 26 susitikimai su gyventojais, būsimais mokiniais. Buvo suteikta pagalba, konsultacijos ir padėta užsiregistruoti LAMA BPO sistemoje visiems norintiems mokytis mūsų mokykloje.

Socialinė parama mokiniams ir mokinių pavėžėjimas

Eil. Nr.	Socialinės paramos teikimo būdai (pvz.)	Mokinių skaičius	Dalis (proc.) nuo visų mokinių	Parama pinigais
1.	Parama drabužiais	neteikiama	-	-
2.	Parama avalyne	neteikiama	-	-
3.	Parama maistu	neteikiama	-	-
4.	Vienkartinės pašalpos	55	9 %	2,750
5.	Sumažintas bendrabučio mokestis 50%	-	-	-
6.	Sumažintas bendrabučio mokestis 100%	7	8,9	70

Mokinių pavėžėjimui skirta – 22 337,89 euro.

Mokinių skaičius važiuojančių į mokyklą/namo iki 40 km kiekvieną dieną 3–5 mokiniai;

Mokinių skaičius važiuojančių į mokyklą/namo savaitgaliais – 78 mokiniai.

Biudžeto lėšų panaudojimas 2018 metais

Kiek 2018 m. buvo skirta lėšų profesinio mokymo programoms finansuoti, kompetencijų vertinimui, kitų lėšų ugdymui – 1440,2 tūkst. Eur. (81,5 proc. skirto biudžeto).

Kiek 2018 m. buvo skirta ūkio lėšų – 229,7 tūkst. Eur. (13proc. skirto biudžeto).

Kiek 2018 m. gauta lėšų bendrabučių išlaikymui – 97 tūkst. Eur. (5,5proc. skirto biudžeto), gauta pajamų iš bendrabučių – 40,0 tūkst. Eur.

Kiek 2018 m. PMĮ sutaupė lėšų – 0.

Kodas	Sąmatos straipsnio pavadinimas	Suma Eur
2.1.1.1.1.01	Darbo užmokestis pinigais	1025524
2.1.2.1.1.01	Socialinio draudimo įmokos	310598
2.2.1.1.1.05	Ryšių paslaugos	1298
2.2.1.1.1.06	Transporto išlaikymas	27900

2.2.1.1.1.07	Aprangos ir patalynės įsigijimo išlaidos	5700
2.2.1.1.1.11	Komandiruotės	1004
2.2.1.1.1.15	Materialiojo turto paprastojo remonto išlaidos	9000
2.2.1.1.1.16	Kvalifikacijos kėlimo išlaidos	1364
2.2.1.1.1.20	Komunalinių paslaugų įsigijimo išlaidos	91000
2.2.1.1.1.21	Informacinių technologijų prekių ir paslaugų įsigijimo išlaidos	4500
2.2.1.1.1.23	Ūkinio inventoriaus įsigijimo išlaidos	32000
2.2.1.1.1.30	Kitų prekių ir paslaugų įsigijimo išlaidos	63000
2.7.2.1.1.02	Socialinė parama natūra	3885
2.7.3.1.1.01	Darbdavių socialinė parama pinigais	12300
2.8.1.1.1.01	Stipendijos	77800
3.1.1.3.1.02	Kitų mašinų ir įrenginių įsigijimo išlaidos	96600
3.1.2.1.1.02	Kompiuterinės programinės įrangos ir kompiuterinės programinės įrangos licencijų įsigijimo išlaidos	3394
	Iš viso:	1766867

Kiek gauta 2018 m. ES lėšų ir kokiems tikslams

Projektas Nr.2018-1-LT01-KA116-046632 - „Tarptautinė praktika užsienyje“ – 117926,40 Eur;
 Projektas Nr.2017-1-LT01-KA116-034838- „Profesinė praktika ES šalyse“ – 25069,60 Eur.

PMI finansinės pajamos už teikiamas mokymo ir kitas paslaugas:

Metai	Visos pajamos, tūkst. eurų	Gauta pajamų, tūkst. eurų	
		Už suteiktas mokymo priemones ir paslaugas	Už kitas priemones ir teiktas paslaugas
2018	320,5	218,6	101,9
2017	349,1	251,5	97,6
Pokytis lyginant su 2017 metais (+ / -)	-28,6	x	x

Paslaugų aprašymas: mokymo paslaugų pajamos, pajamos už žemės ūkio produkciją, mokinių gaminius ir kt.

Bendradarbiavimas su socialiniais partneriais ir savivaldybėmis

Mokykla palaiko ryšius daugiau kaip su 80 regiono įmonių ir organizacijų, yra Vilniaus prekybos, pramonės ir amatų rūmų Ukmergės filialo narys, Lietuvos inovatyvių profesinio rengimo įstaigų asociacijos narys, Lietuvos kaimo sporto ir kultūros asociacijos „Nemunas“ narys, nuo 2006 m. dalyvauja Lietuvos Žemės ūkio rūmų veikloje. 2017 m. pasirašytos ir 2018 m. vykdomos bendradarbiavimo sutartys su Ukmergės A. Smetonos ir Želvos gimnazijomis dėl pagrindinio ir vidurinio ugdymo programos mokinių technologinio praktinio mokymo ir supažindinimo su profesijomis mokykloje.

Vykdam 2017–2018 ir 2018 – 2019 m. m. pradėtą mokinių mokymą pagal slaugytojo padėjėjo, kelių statybos ir priežiūros darbuotojo profesinio mokymo programas, mokykla bendradarbiauja su VŠĮ „Ukmergės ligoninė“, UAB „Ukmergės keliai“.

Jau trečius metus mokykla sukvietė Ukmergės miesto įmonių darbuotojus aktyviai leisti laiką ir dalyvauti Kalėdiniame tinklinio turnyre. Šiais metais turnyre dalyvavo aštuonios komandos: UAB „Stansefabrikken“, UAB „Stansefabrikken Automative“, AB „Umega“, UAB „Likmerė“, UAB „Narbutas“ UAB „SystemAir“, Ukmergės rajono savivaldybė ir Ukmergės technologijų ir verslo mokykla. Tokių renginių dėka tinklinio bendruomenė auga, jis populiarėja tarp įmonių darbuotojų ir jų šeimos narių, gerėja ryšiai tarp verslo įmonių.

Mokykla palaiko glaudžius ryšius su Ukmergės rajono savivaldybe. Mokyklos direktorius dalyvauja visuose rajono bendrojo ugdymo mokyklų vadovų pasitarimuose, pateikia informaciją apie mokyklą, joje vykstančius renginius. Mokykla suteikia sporto salę rajono renginiams. Mokykla dalyvauja visuose Ukmergės rajono savivaldybės organizuojamuose renginiuose. Mokiniai parlamentas bendradarbiauja su Ukmergės rajono jaunimo organizacijomis ir dalyvavo jų renginiuose. Įvairiapuse veikla skatinamas mokinių pozityvaus elgesio ir vertybinių nuostatų formavimasis. Jau antrus metus iš eilės jungiamės prie nacionalinio moksleivio žygio rugsėjo mėnesį, ketvirti metai keliaujame į studijų festivalį "Studfestas", dalyvaujame Lietuvos moksleivių sąjungos veiklose, bendradarbiaujame su Ukmergės jaunimo laisvalaikio centru bei kitomis miesto jaunimo organizacijomis.

Buvo vykdomas mokyklos 80-mečiui skirtų renginių planas, valstybinių švenčių minėjimai, tradiciniai mokyklos renginiai, susitikimai su įžymiais asmenimis, užsienio šalių ambasadoriais arba ambasadų darbuotojais: Azerbaidžano, Baltarusijos, Kinijos, Vatikano.

Svarbiausi įstaigos pasiekimai ir problemos

Pasiekimai:

Mokykla 2018–2019 m. m. vykdo 26 pirminio profesinio mokymo programas, viena iš jų pradėta vykdyti šiais mokslo metais. Palyginus su 2017–2018 m. m. modulinį pirminio profesinio mokymo skaičius išaugo 2 kartus.

Palyginus su 2016–2017 m. m. padidėjo 6,3 proc. punktais mokinių gavusių brandos atestatus dalis.

2017–2018 m. m. mokinių, išlaikiusių valstybinius brandos egzaminus, dalis didėjo.

2017–2018 m. m. mokinių, kurių darbai įvertinti 50–99 balais, padidėjo 2 kartus.

2018 m. m. mokyklinių brandos egzaminų rezultatai pagerėjo.

2018 m. buvo atestuoti 6 mokytojai: 1 bendrojo ugdymo dalykų, 5 profesijos mokytojai. 5 mokytojai įgijo aukštesnes kvalifikacines kategorijas, 1 įgijo vyr. profesijos kvalifikacinę kategoriją.

Sėkmingai vykdomi Ukmergės technologijų ir verslo mokyklos 2016–2020 m. tarptautiškumo strategija ir tarptautiškumo plėtros vystymo planas 2016–2020 m.

Mokykla pakartotinai akredituota augalų apsaugos mokymo programų vykdymui - pratęstas mokymo įstaigos pažymėjimas augalų apsaugos produktų profesionalių naudotojų ir augalų apsaugos profesionalių platintojų mokymui. Šiuo metu tokį leidimą - vykdyti šiuos mokymus iki 2023 m. šalyje turi tik mūsų mokymo įstaiga, VDU Žemės ūkio akademija ir VŠĮ žemės ūkio konsultavimo tarnybos.

Pasirengta vykdyti atnaujintą ūkininkavimo pradmenų mokymo programą pagal naujus reikalavimus.

Visi mokiniai, kuriems reikalingas bendrabutis, apgyvendinti mokyklos bendrabutyje.

Mokyklos mokinių pasiekimai:

Mokiniai dalyvavo nacionaliniuose profesinio meistriškumo konkursuose, užėmė 3 prizines vietas (pirmąsias –2 (Ruošk ratus žiemą...2018“, „Vairuotojas – saugaus eismo dalyvis 2018“), trečiąją – 1 („Krauk ir vežk VII“)).

Dalyvavome projekte "Mokyklos - Europos Parlamento ambasadorės" (MEPA) ir iš 90 šiame projekte dalyvavusių mokyklų, mūsų švietimo įstaiga pateko į geriausiųjų dešimtuką, todėl turėjome galimybę net 4 mokyklos mokinius išsiųsti Europos Parlameną ir jie vyko į Strasbūrą.

Dalyvavome „Žaliosios olimpiados" pusfinalyje (VGTU), o konkurse "Makaronų tiltai 2018" UTMV mokinių komanda pasiekė itin aukštų rezultatų – susirungėme didžiajame finale, kur kovojo pačios stipriausios Lietuvos mokyklų komandos su universitetų studentais, mūsų sukonstruotas makaronų tiltas finale išlaikė 120 kg.

Mokinių parlamentas įsijungė į Ukmergės r. savivaldybės projektą „Demokratijos paieškos“, mūsų moksleiviai žaidime buvo antri ir laimėjo virtualios realybės akinius, kuriais pasidžiaugti gali kiekvienas, užsukęs į mokyklos neformalaus švietimo centrą.

Per 2018 m. įsigyta ilgalaikio turto praktiniam mokinių mokymui – mokomoji virtuvinė įranga, universalios programuojamos CNC staklės Stepcraft 840 (lazeris, spausdintuvas, frezeris), metalo nuožulų nuėmimo staklės CHP-7 CEVISA, dalijimo galvutė metalo frezavimo staklėms, autobusas „Mercedes Benz Sprinter 519 CDI“, buldozeris „Komatsu D37PX“, lengvasis automobilis „Škoda Octavia“. Mokomųjų praktikų metu pagaminta: kėdžių, spintelių, stalų, spintų, stalviršių. Šie baldai skirti kabinetų baldų atnaujinimui.

Įrengtas naujas fizikos kabinetas (aprūpintas mokymo priemonėmis, nešiojamais kompiuteriais ir kitais IT įrengimais), psichologinės pagalbos kabinetas, mokyklos teritorijoje „Žalioji“ klasė, mokomoji 5 kW fotoelektrinė, atnaujintas dokumentų valdymo kabinetas. Mokyklos mokymo kabinetai gerai aprūpinti mokymo priemonėmis, praktinio profesinio mokymo įranga. Mokykla gavo 16185 eurų paramą iš Ukmergės pramonės įmonių.

Per 2018 m. įsigytos IT priemonės: 21 kompiuteris, 2 spausdintuvai, 3 interaktyvios lentos, 4 dideli televizoriai, mokomoji kompiuterinė programa „Corel Draw graphic Suite“ profesiniam mokinių mokymui. Mokinių mokymui skirta 369 kompiuteriai, 22 planšetiniai kompiuteriai. Mokykloje vienas kompiuteris tenka 2 mokiniams, yra 21 daugialypės terpės projektorius, kabinetuose 3 plačiaekraniai televizoriai, 10 interaktyvių lentų.

Yra 12 specializuotų kompiuterių klasių, kurių kompiuteriuose įdiegtos naujausios operacinės sistemos Windows ir Microsoft Office programos.

Atnaujinti mokyklos veiklą reglamentuojantys lokaliniai teisės aktai. Sėkmingai pasirengta ir be problemų įvestas etatinis mokytojų darbo apmokėjimas. Parengti dokumentai ir sėkmingai įregistruota Ukmergės technologijų ir verslo mokykla, kurios teisinė forma – viešoji įstaiga.

Problemos:

Aukštosios mokyklos nevykdo profesijos mokytojų rengimo programų. Mokyklos profesijos mokytojų amžiaus vidurkis – 55 metai. Sunku rasti profesijos mokytojų, nes geri specialistai, dirbantys verslo įmonėse, nenori dirbti už mokytojui skiriamą atlyginimą.

Sparčiai mažėjantis mokinių skaičius Ukmergės ir aplinkinių r. savivaldybėse.

Mokiniai renkasi specialybes, kurios nėra reikalingiausios regiono verslo įmonėms.

Nereglamentuotas mokytojų, kurie SMPC moko kitų mokyklų mokinius, darbo apmokėjimas. Mokyklos biudžete nenumatytos lėšos šių mokytojų darbo užmokesčiui, nes to nereglamentuoja Švietimo ir mokslo ministerijos teisės aktai.

Modulinių profesinio mokymo programų įgyvendinimo problemos:

- Mokytojui, kuris moko pagal modulinę programą, sunku suderinti tvarkaraštį kitose grupėse (jei mokykloje yra tik vienas tos specialybės mokytojas).

- Baigiamajam moduliui skirta per mažai kreditų, nebelieka praktinio mokymo įmonėje (modulis skirtas susipažinti su darbo tvarka įmonėje).

- Modulinėje mokymo programoje sunku derinti skirtingus mokinių mokymosi poreikius.

- Jeigu mokinytis serga arba nelanko mokymo programos modulio, nereglamentuota kaip vėliau atsiskaityti už modulio kursą.

- Nereglamentuota ar mokiniui, išbrauktam po pirmojo įvadinio modulio, ateityje mokantis bus įskaitomas šis modulis.

- Neparengtas modulių profesinio mokymo programų vykdymo tvarkos aprašas.

- Neparengta pažymėjimo išdavimo tvarka mokiniui, baigusiam profesinio mokymo programos modulį.
- Neparengti bendrieji mokymo planai modulinėms mokymo programoms.
- Kitos profesinio mokymo problemos:
 - Per mažai skiriama lėšų praktiniam mokinių mokymui (įrengimams, energetiniams ištekliams, medžiagoms, įrankiams, mokinių, išvykusių į kitų mokyklų SMPC, mokymui, apgyvendinimui, maitinimui, mokytojo komandiruotės apmokėjimui).
 - Nenumatytas finansavimas individualiam praktiniam vairavimo mokymui, kuris numatytas profesinio mokymo programose.
 - Nenumatytos lėšos profesijos mokytojų darbo apmokėjimui, kai mokyklos SMPC mokomi kitų profesinių mokyklų mokiniai.
 - Nereglamentuotas mokinių, mokomų pameistrystės mokymo forma, dokumentacijos tvarkymas.

Mokykla nuo 2011 m. ieškojo galimybių išplėsti pirminio ir tęstinio profesinio mokymo programų spektrą, todėl labai apsidžiaugė, kai Lietuvos Respublikos švietimo ir mokslo ministro 2016 m. rugsėjo 9 d. įsakymu Nr. V-767 patvirtintas projektas „Karjerų, statybos, sunkiasvorės technikos eksploatavimo ir remonto sektorinio praktinio mokymo centro plėtra Ukmergės technologijų ir verslo mokykloje“, kurio tikslas – vystyti karjerų, statybos sunkiasvorės technikos eksploatavimo ir remonto sektorinio praktinio mokymo centrą Ukmergės TVM, sudarant sąlygas rengti karjerų, statybos, sunkiasvorės technikos eksploatavimo ir remonto būsimuosius specialistus pagal pirmines bei tęsines profesinio mokymo programas, gerinant profesinio mokymo paslaugų kokybę, patrauklumą ir prieinamumą, tačiau finansavimas šiam projektui nebuvo skirtas ir 2018 m.

2012-05-18 atidaryto Medienos technologijų ir baldų gamybos inovacijų praktinio mokymo centro plėtrai ir tobulinimui patvirtinto projekto „Medienos technologijų ir baldų gamybos inovacijų praktinio mokymo centro plėtra“, kurio tikslas – gerinti besimokančiųjų asmenų pasirengimą praktinei veiklai per medienos technologijų ir baldų gamybos inovacijų sektorinio praktinio mokymo centro infrastruktūros plėtrą taip pat neskirta lėšų.

Istaigos perspektyvos:

Mokykla yra geroje geografinėje padėtyje. Apie 70 km. atstumu nuo Ukmergės yra 4 dideli pramonės centrai: Vilnius, Kaunas, Panevėžys, Utena. Ukmergėje didėja verslo įmonių skaičius, plečia gamybą UAB „Narbutas Furniture Company“ (statomas dar vienas korpusas). Mokykla turi geras mokymosi patalpas, gerai įrengtus kabinetus ir praktinio profesinio mokymo patalpas, kurias nuolat atnauja ir papildo naujomis priemonėmis ir įrengimais, bei kvalifikuotus mokytojus. Pagal suaugusiųjų tęstinio profesinio mokymo programas mokoma virš 700 mokinių.

Esame didžiausia švietimo įstaiga Ukmergės regione.

Diegiamos naujos modulinės pirminio profesinio mokymo programos. Mokykla 2018 m. papildė licenciją 13 pirminio ir tęstinio profesinio mokymo programų vykdymui, pateikta paraiška papildyti licenciją dar 17 pirminio ir tęstinio profesinio mokymo programų vykdymui. 2018–2019 m. m. vykdoma 10 modulinė pirminio ir tęstinio profesinio mokymo programų.

Bendradarbiaujama su Ukmergės metalo sektoriaus įmonėmis, vykdant metalo apdirbimo staklininko mokymo programą.

Vis aktyviau taikoma pameistrystės mokymo forma. 2017–2018 m. m. mokinių dalis, mokomų pameistrystės mokymo forma, – 8 proc.

Mokykloje organizuojama daug renginių kartu su socialiniais partneriais.

Sėkmingai tęsiamas bendradarbiavimas su Utenos kolegija bei KTU Panevėžio technologijų ir verslo fakultetu vykdant ištęstines aukštojo mokslo studijas Ukmergėje.

Kartu su Ukmergės vaikų lopšeliu-darželiu „Žiogelis“ įsteigta ir sėkmingai veikia mišraus amžiaus ikimokyklinio vaikų ugdymo grupė „Žiniukai“ mokyklos mokinių šeimų vaikams.

Sėkmingai vyksta rajono bendrojo lavinimo mokyklų 10-ų klasių mokinių profesinis veiklinimas.

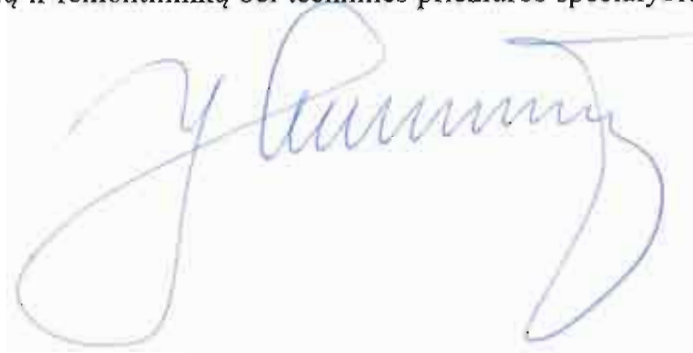
Plečiasi tarptautinis bendradarbiavimas su profesinio mokymo įstaigomis.

Daug mokinių ir mokytojų tobulina savo kompetencijas ES šalyse.

Įvykdėme Mokyklos, valstybinės profesinio mokymo įstaigos, pertvarkymą į viešąją įstaigą.

Rengsime Naujas pirminio ir tęstinio profesinio mokymo programas sunkiasvorės technikos eksploatuotojų ir remontininkų bei techninės priežiūros specialybių specialistų mokymui.

Direktorius



Jonas Cesevičius

VARĖNOS TECHNOLOGIJOS IR VERSLO MOKYKLA

2018 m. veiklos ataskaita

Mokymo įstaigos darbuotojai

Bendras darbuotojų skaičius 2019.01.01 – 50

Iš jų:

profesijos mokytojų – 11

bendrojo ugdymo mokytojų – 11

specialiųjų pedagogų – 0

socialinių pedagogų – 0

psichologų – 0

Kvalifikacijos tobulinimas

Kvalifikacija	Proc. nuo bendro profesijos mokytojų skaičiaus		Pokytis lyginant su 2017 metais (+ / -)	Proc. nuo bendro bendrojo ugdymo mokytojų skaičiaus		Pokytis lyginant su 2017 metais (+ / -)
	2018 m.	2017 m.		2018 m.	2017 m.	
Vyr. mokytojų	<u>27 proc.</u>	<u>32 proc.</u>	<u>-19 proc.</u>	<u>73 proc.</u>	<u>44 proc.</u>	<u>+66 proc.</u>
Mokyt. Metodininkų	<u>0</u>	<u>0</u>	<u>0</u>	<u>18 proc.</u>	<u>33 proc.</u>	<u>-45 proc.</u>
Ekspertų	<u>0</u>	<u>0</u>	<u>0</u>	<u>0</u>	<u>0</u>	<u>0</u>

Bendrojo ugdymo programų įgyvendinimas

Mokinių pažangumas:

Mokslo metai / Programa	2017-2018	2016-2017	Pokytis lyginant su 2016-2017 (+ / -)
	Pažangumas proc.		
Pagrindinio ugdymo programa	86 proc.	86 proc.	0 proc.
Vidurinio ugdymo programa	73 proc.	85 proc.	-14 proc.

Mokyklinių brandos egzaminų rezultatų suvestinė:

Egzaminas	2018 m.			Išlaikė (proc.) 2017 m.	Pokytis lyginant su 2017 (+ / -)
	Laikė	Išlaikė	Išlaikė (proc.)		
Technologijos	27	24	89 proc.	x	x
Menai	-	-	-	x	x
Lietuvių kalba ir literatūra	23	20	87 proc.	x	x
Iš viso	50	44	88 proc.	x	x

Valstybinių brandos egzaminų rezultatų:

Egzaminas	2018 m.			Išlaikė (proc.) 2017 m.	Pokytis lyginant su 2017 (+ / -)
	Laikė	Išlaikė	Išlaikė (proc.)		
Užsienio kalba (anglų kalba)	5	5	100 proc.	x	x
Užsienio kalba (rusų kalba)	3	3	100 proc.		
Informacinės technologijos	3	0	0 proc.	x	x
Lietuvių kalba ir literatūra	1	1	100 proc.	x	x
Istorija	1	1	100 proc.	x	x
Matematika	2	1	50 proc.	x	x
Iš viso:	15	11	75 proc.	x	x

Pagrindinio ir vidurinio išsilavinimo įgijimas:

Dvyliktojų skaičius 2017-2018 m. m. pabaigoje	Brandos atestatus gavusių mokinių skaičius 2018 m.	Brandos atestatus gavusių mokinių dalis (proc.) 2018 m.	Brandos atestatus gavusių mokinių dalis (proc.) 2017 m.	Pokytis lyginant su 2017 m. (+ / -)	Dešimtojų skaičius 2017-2018 m. m. pabaigoje	Pagrindinio išsilavinimo pažymėjimus gavusių mokinių skaičius 2018 m.	Pagrindinio išsilavinimo pažymėjimus gavusių mokinių dalis (proc.) 2018 m.	Pagrindinio išsilavinimo pažymėjimus gavusių mokinių dalis (proc.) 2017 m.	Pokytis lyginant su 2017 m. (+ / -)
28	21	75 proc.	76 proc.	-1 proc.	21	20	95 proc.	84 proc.	+ 13 proc.

Profesinio mokymo programų įgyvendinimas

2018–2019 m. m. vykdomos pirminio profesinio mokymo programos

Programos pavadinimas	Valstybinis kodas	Mokinių skaičius 2019.01.01			Įmonės, kurioje vykdoma pameistrių praktinio mokymo dalis, jei vykdoma pameistrystė, pavadinimas
		Iš viso	Iš jų pameistrių	Iš jų turinių specialiųjų ugdymosi poreikių	
1	2	3	4	5	6
Automobilių mechaniko mokymo programa	330071606	41	0	0	-
Virėjo mokymo programa	330101306	19	0	0	-
Virėjo modulinė profesinio mokymo programa	M43101302	31	0	0	-

1	2	3	4	5	6
Apdailininko (statybininko) mokymo programa	330073202	12	0	0	-
Padavėjo ir barmeno mokymo programa	440101311	20	0	0	-
Padavėjo ir barmeno modulinė profesinio mokymo programa	M44101303	19	0	0	-

2018–2019 m. m. vykdomos tęstinio profesinio mokymo programos (kai mokiniai priimti pagal švietimo ir mokslo ministro/ patvirtintą priėmimo planą)

Programos pavadinimas	Valstybinis kodas	Mokinių skaičius 2019.01.01			Įmonės, kurioje vykdoma pameistrių praktinio mokymo dalis, jei vykdoma pameistrystė, pavadinimas
		Iš viso	Iš jų turinių specialiųjų ugdymosi poreikių	Iš jų pameistrių	
-	-	-	-	-	-

Profesinio mokymo organizavimas asmenims pagal Užimtumo tarnybos, Neįgalumo ir darbingumo nustatymo tarnybos prie SADM siuntimus ir kitų institucijų skirtą finansavimą (išskyrus tuos asmenis, kurie priimti pagal švietimo ir mokslo ministro patvirtintą priėmimo vietų planą) (asmenų skaičius) nuo 2018-01-01 iki 2018-12-31		Iš viso
pagal formaliojo profesinio mokymo programas	pagal neformaliojo profesinio mokymo programas	
55		55

Kompetencijų vertinimas

Eil. Nr.	Mokymo programos pavadinimas ir valstybinis kodas (2018 m.)	Baigiamojo kurso mokinių skaičius (2018 m.)	Iš jų dalyvavo kompetencijų vertinime ir įgijo kvalifikaciją (2018 m.)			Įgijo kvalifikaciją (2017 m.)	Pokytis lyginant su 2017 m. (+ / -)
			Mokinių skaičius	Proc.	Kvalifikacijos įvertinimo vidurkis		
1	2	3	4	5	6	7	8
1.	Apdailininko (statybininko) mokymo programa, kodas 330073202	14	10	71 proc.	8,00	x	x
2.	Virėjo mokymo programa, kodas 330101306	17	11	65 proc.	8,09	x	x
3.	Automobilių mechaniko mokymo programa, kodas 330071606	12	9	75 proc.	7,72	x	X
4.	Padavėjo ir barmeno mokymo programa, kodas 440101311	19	17	90 proc.	6,74	x	x
5.	Kaimo turizmo organizatoriaus mokymo programa, kodas 440101501	25	11	44 proc.	8,09	x	x
6.	Sandėlininko - operatoriaus mokymo programa, kodas 440041715	14	9	64 proc.	8,39	x	x

1	2	3	4	5	6	7	8
7.	Motorinių transporto priemonių kroviniams vežti vairuotojo modulinė profesinio mokymo programa, kodas M32104101	22	15	68 proc.	6,73	x	x
	Iš viso	123	82	67 proc.	7,68	x	x

Mokinių įsidarbinimas (2018 m. lapkričio 1 d.) ir palyginimas su (2017 m. lapkričio 1 d.)

Programos pavadinimas (valstybinis kodas)	Baigusiųjų programą 2018 m. skaičius	Iš baigusiųjų 2018 m.									Buvusi situacija 2017.11.01
		Dirba			Mokosi kitoje programoje						
		Dirbančiųjų skaičius	Iš jų pagal įgytą kvalifikaciją	iš jų proc.	Iš viso	Iš jų profesinio mokymo įstaigose	Iš jų aukštosiose mokyklose				
1	2	3	4	5	6	7	8	9	10	11	12
Apdailininko (statybininko) mokymo programa (kodas 330073202)	10	6	1	17 proc.				3		1	x
Virėjo mokymo programa (kodas 330101306)	11	8	6	75 proc.	1	1		2			x

1	2	3	4	5	6	7	8	9	10	11	12
Automobilių mechaniko mokymo programa (kodas 330071606)	9	6	6	100 proc.				1	1	1	x
Padavėjo ir barmeno mokymo programa (kodas 440101311)	17	8	4	50 proc.	2		2	3	2	2	x
Kaimo turizmo organizatoriaus mokymo programa (kodas 440101501)	11	8	6	75 proc.	3	1	2				x
Sandėlininko - operatoriaus mokymo programa, kodas 440041715	9	7	1	14 proc.				1	1		x
Motorinių transporto priemonių kroviniams vežti vairuotojo modulinė profesinio mokymo programa, kodas M32104101	15	13	3	23 proc.	1		1		1		
Iš viso	82										

Sektorinių praktinio mokymo centrų veikla 2018 metais ir lyginimas su 2017 metais

* – lentelės pildė profesinio mokymo įstaigos turinčios SPMC

** – lentelę pildė profesinio mokymo įstaigos neturinčios SPMC

Praktinio mokymo organizavimas šios profesinio mokymo įstaigos mokiniams, mokytojams:*

Pirminio, tęstinio profesinio mokymo programos pavadinimas (kodas)	Mokinių skaičius 2018 metais	Proc. nuo bendro mokinių skaičiaus 2018 metais	Proc. nuo bendro mokinių skaičiaus 2017 metais	Mokinių pokytis lyginant su 2017 m. (+ / -)	Valandų skaičius vienam mokiniui 2018 metais	Mokytojų skaičius 2018 metais	Valandų skaičius vienam mokytojui 2018 metais
			X	X			
			X	X			
Iš viso							

Praktinio mokymo organizavimas kitų profesinio mokymo įstaigų (toliau – PMĮ) mokiniams, mokytojams:*

PMĮ pavadinimas	Pirminio, tęstinio profesinio mokymo programos pavadinimas (kodas)	Mokinių skaičius 2018 metais	Mokinių skaičius 2017 metais	Mokinių pokytis lyginant su 2017 m. (+ / -)	Valandų skaičius vienam asmeniui 2018 metais	Mokytojų skaičius 2018 metais	Valandų skaičius vienam asmeniui 2018 metais
			X	X			
			X	X			
Iš viso							

Praktinio mokymo organizavimas kolegijų, universitetų studentams, dėstytojams:*

Mokymo įstaigos pavadinimas	Studijų programos pavadinimas	Studentų skaičius 2018 metais	Studentų skaičius 2017 metais	Studentų pokytis lyginant su 2017 m. (+ / -)	Valandų skaičius vienam asmeniui 2018 metais	Dėstytojų skaičius 2018 metais	Valandų skaičius vienam asmeniui 2018 metais
			X	X			
			X	X			
Iš viso							

Praktinio mokymo organizavimas bendrojo ugdymo mokyklų mokiniams:*

Bendrojo ugdymo mokyklos pavadinimas	Mokinių skaičius 2018 metais	Mokinių skaičius 2017 metais	Mokinių pokytis lyginant su 2017 m. (+ / -)	Valandų skaičius vienam asmeniui 2018 metais	Vykdytų (planuojamų) užsiėmimų SPMC paskirtis: technologijų pamokų organizavimas, profesinis orientavimas ir kt.	Pastabos (nurodykite ar turite sudarytas sutartis (reg. Nr.) su bendrojo ugdymo mokyklomis dėl technologijų pamokų organizavimo)
		X	X			
		X	X			
Iš viso						

Kvalifikacijos tobulinimo renginių organizavimas įmonių darbuotojams:*

Įmonės (juridinio asmens pavadinimas)	Darbuotojų skaičius 2018 metais	Darbuotojų skaičius 2017 metais	Darbuotojų pokytis lyginant su 2017 m. (+ / -)	Valandų skaičius vienam darbuotojui 2018 metais
Iš viso				

Profesinio mokymo įstaigų, turinčių SPMC, mokiniai siunčiami į kitus SPMC, kai praktiniam mokymui vykdyti nėra atitinkamo savo profesinio mokymo įstaigoje SPMC:*

PMĮ, į kurią nukreipiami mokiniai, pavadinimas	Pirminio, tęstinio profesinio mokymo programos pavadinimas (kodas)	Mokinių skaičius 2018 metais	Mokinių skaičius 2017 metais	Mokinių pokytis lyginant su 2017 m. (+ / -)	Valandų skaičius vienam mokiniui 2018 metais
			x	x	
			x	x	
Iš viso					

PMĮ, neturinčios SPMC, mokiniai siunčiami į kitų PMĮ SPMC:**

PMĮ, į kurią nukreipiami mokiniai, pavadinimas	Pirminio, tęstinio profesinio mokymo programos pavadinimas (valstybinis kodas)	Mokinių skaičius 2018 metais	Mokinių skaičius 2017 metais	Mokinių pokytis lyginant su 2017 m. (+ / -)	Valandų skaičius vienam mokiniui 2018 metais
Alytaus PRC	Virėjas (kodas 330101306)	12	x	x	32
Alytaus PRC	Automobilių mechanikas (kodas 330071606)	9	x	x	32
Alytaus PRC	Apdailininkas (statybininkas) (kodas 330073202)	14	x	x	32
Vilniaus automechanikos ir verslo mokykla	Motorinių transporto priemonių kroviniams vežti vairuotojas (kodas M32104101)	18	x	x	16
Iš viso		53	x	x	112

Mokinių „nubyrėjimas“

	2017–2018 m. m.			Dalis (proc.) nuo visų 2016–2017 m. m. besimokiusių mokinių	pokytis (proc.) lyginant su 2016-2017 m. m. (+ / -)
	Mokinių skaičius 09.01	Išbrauktų mokinių skaičius per m. m.	Dalis (proc.) nuo visų mokinių		
Išbraukta iš mokinių sąrašų iš viso	262	52	20 proc.		
Iš jų:				x	x
Perėjo mokytis į kitas mokyklas		6	2 proc.	x	x
Pakeitė gyvenamąją vietą				x	x
Dėl vaikų auginimo		2	2 proc.	x	x
Dėl ligos				x	x
Dėl nepažangumo				x	x
Dėl pamokų nelankymo		12	5 proc.	x	x
Dėl sunkių materialinių sąlygų				x	x
Išvyko į užsienį		9	3 proc.	x	x
Įsidarbino		14	5 proc.	x	x
Dėl kitų priežasčių		9	3 proc.	x	x

Mokinių lankomumas:

Vidutiniškai 1 mokinis per 2017- 2018 mokslo metus praleido iš viso pamokų	Vidutiniškai 1 mokinis per 2016- 2017 mokslo metus praleido iš viso pamokų	Pokytis lyginant su 2016- 2017 mokslo metais (+ / -)	Vidutiniškai 1 mokinis per 2017- 2018 mokslo metus praleido pamokų dėl nepateisinamų priežasčių	Vidutiniškai 1 mokinis per 2016- 2017 mokslo metus praleido pamokų dėl nepateisinamų priežasčių	Pokytis lyginant su 2016- 2017 mokslo metais (+ / -)
219	198	-0,11	158	141	-0,12

Neformalusis vaikų švietimas

- Mokinių, lankančių neformaliojo vaikų švietimo ugdymo būrelius PMI 2018–2019 m. m., skaičius ir dalis (proc.) nuo visų besimokančiųjų PMI – 53 (29 proc.) (dalis proc. nuo besimokiusių 2017–2018 m.m. – 47 proc.)
- Valandų, skirtų neformaliajam vaikų švietimui 2018–2019 m. m., panaudojimas: skirta 410 val., panaudota 380val. (panaudota val. 2017–2018 m.m – 1032 val.)

Dalyvavimas tarptautiniuose projektuose (projektų pavadinimai, dalyvių skaičius)

Eil. Nr.	Projekto pavadinimas	Data	Priimančioji šalis	Dalyvių skaičius 2018 metais	Dalyvių skaičius 2017 metais	Dalyvių pokytis lyginant su 2017 metais (+ / -)
1.	„ES šalių patirtis taikant pameistrystę“	Gegužė Lapkritis	Prancūzija Ispanija	6	x	x
2.						
Iš viso:				6	x	x

Nacionaliniai ir tarptautiniai profesinio meistriškumo konkursai

Organizavimas nacionalinių ir tarptautinių profesinio meistriškumo konkursų 2018 metais

Įsakymu patvirtinto konkurso pavadinimas (potv. Nr.)	Mokyklų dalyvių skaičius	Profesijos mokytojų skaičius	Mokinių skaičius	Konkurso vieta	Laimėtos vietos

Dalyvavimas nacionaliniuose ir tarptautiniuose profesinio meistriškumo konkursuose 2018 metais

Įsakymu ar potvarkiu (Nr.) patvirtinto konkurso pavadinimas	Dalyvavusių profesijos mokytojų skaičius	Dalyvavusių mokinių skaičius	Konkurso vieta	Laimėtos vietos
„Geriausias jaunasis automechanikas 2018“ II etapas	1	2	Alytaus PRC	-

Dalyvavimas parodoje „Studijos 2018“

„Studijos 2018“ atstovauta: viešojo maitinimo ūkio šakai. PMĮ atstovavo 6 mokytojai ir 21 mokiny.

Atvirų durų dienų organizavimas

Suorganizuoti 4 renginiai, dalyvavo 6 mokyklos.

Socialinė parama mokiniams ir mokinių pavėžėjimas

Eil. Nr.	Socialinės paramos teikimo būdai (pvz.)	Mokinių skaičius	Dalis (proc.) nuo visų mokinių	Parama pinigais
1.	Parama drabužiais	0		0
2.	Parama avalyne	0		0
3.	Parama maistu	0		0
4.	Vienkartinės pašalpos	0		
5.	Sumažintas bendrabočio mokestis 50%	0		0
6.	Sumažintas bendrabočio mokestis 100%	58	45	232

Mokinių pavėžėjimui skirta - eurų.

Mokinių skaičius važiuojančių į mokyklą/namą iki 40 km kiekvieną dieną - 27 mokinių.

Mokinių skaičius važiuojančių į mokyklą/namą savaitgaliais - 58 mokiniai.

Biudžeto lėšų panaudojimas 2018 metais

Kiek 2018 m. buvo skirta lėšų profesinio mokymo programoms finansuoti, kompetencijų vertinimui, kitų lėšų ugdymui – 338,7 tūkst. Eur (49 proc. skirto biudžeto).

Kiek 2018 m. buvo skirta ūkio lėšų – 354,9 tūkst. Eur (51 proc. skirto biudžeto) (t. t. bendrabočio išlaikymui - 22,0 tūkst. Eur.

Kiek 2018 m. gauta lėšų bendrabočių išlaikymui – 22,0 tūkst. Eur (0,03 proc. skirto biudžeto).

Kiek 2018 m. PMĮ sutaupė lėšų – 0.

Kodas	Sąmatos straipsnio pavadinimas	Suma Eur
1	2	3
2.1.1.1.1.01	Darbo užmokestis pinigais	324000,0
2.1.2.1.1.01	Socialinio draudimo įmokos	100000,0
2.2.1.1.1.05	Ryšių paslaugų įsigijimo išlaidos	2000,0
2.2.1.1.1.06	Transporto išlaikymo ir transporto paslaugų įsigijimo išlaidos	5000,0
2.2.1.1.1.16	Kvalifikacijos kėlimo išlaidos	2000,0
2.2.1.1.1.20	Komunalinės paslaugos	88000,0
2.2.1.1.1.21	Informacinių technologijų prekių ir paslaugų įsigijimo išlaidos	2000,0
2.2.1.1.1.23	Ūkinio inventoriaus įsigijimo išlaidos	34000,0
2.2.1.1.1.30	Kitų prekių ir paslaugų įsigijimo išlaidos	49000,0
2.7.3.1.1.01	Darbdavių socialinė parama pinigais	3000,0
2.8.1.1.1.01	Stipendijos	22000,0
	Kitų mašinų ir įrenginių įsigijimo išlaidos	
3.1.1.3.1.02		55000,0

1	2	3
	Viso:	686000,0
2.2.1.1.1.30	Kitų prekių ir paslaugų įsigijimo išlaidos (egzaminai)	560,2
3.1.1.3.1.02	Kitų mašinų ir įrenginių įsigijimo išlaidos	7000,0
	Iš viso:	693560,2

Kiek gauta 2018 m. ES lėšų ir kokiems tikslams

Gauta iš Nacionalinės mokėjimo agentūros prie žemės ūkio ministerijos -6960.17 Eur.

PMI finansinės pajamos už teikiamas mokymo ir kitas paslaugas:

Metai	Visos pajamos, tūkst. eurų	Gauta pajamų, tūkst. eurų	
		Už suteiktas mokymo priemonės ir paslaugas	Už kitas priemones ir teiktas paslaugas
2018	102,3	37,4	64,9
2017	111,7	48,9	62,8
Pokytis lyginant su 2017 metais (+ / -)	-9,4	x	x

Paslaugų aprašymas:

Bendradarbiavimas su socialiniais partneriais ir savivaldybėmis

Užsienio partneriai, su kuriais rengiami ERASMUS+ projektai:

1. Turkijos KAPADEMI (profesinių įgūdžių tobulinimo centras);
2. Vokietijos F+U Sachse gGmbH (profesinio rengimo centras);
3. Lenkijos Zespol Szkol Zamodowych (profesinė mokykla);
4. Prancūzijos Lycee Professionnel Marc Gordie (profesinė mokykla).

Varėnos rajono savivaldybė padeda organizuoti susitikimus su rajono gyventojais, yra delegavusi jaunimo klasių mokymą. Bendradarbiauja organizuojant egzaminų vykdymą, sportinius ir kultūrinius renginius. Mokykla įtraukiama į savivaldybės organizuojamus prevencinius projektus.

Svarbiausi įstaigos pasiekimai ir problemos

Pasiekimai: Lietuvos Respublikos švietimo ir mokslo ministerijos kanclerio 2016 m. balandžio 20 d. potvarkiu Nr. P-40 pritartame mokyklos 2016-2018 metų strateginiame plane numatyti įsipareigojimai įvykdyti.

Papildytos virėjo ir padavėjo, automobilių mechaniko ir apdailininko (statybininko) laboratorijos nauja įranga.

Problemos:


1. Mažėjantis mokinių skaičius.
2. Specialistų iš verslo įmonių nenoras dirbti profesijos mokytojais.

Istaigos perspektyvos:

Švietimo ir mokslo ministerija pritarė 2016-2018 metų strateginiam planui ir mokyklos vizijai, kad mokyklos mokymo bazėje būtų kuriamas miško darbuotojo rengimo centras. Šiuo metu rengiamame naujajame strateginio plano projekte numatome tolimesnes veiklas šio centro įkūrimui. Šią idėją norime įtvirtinti ir regioninės plėtros programoje.

Varėnos technologijos ir verslo mokyklos direktorius

Vygantas Pavalkis



VEISIEJŲ TECHNOLOGIJOS IR VERSLO MOKYKLA

2018 METŲ VEIKLOS ATASKAITA

Mokymo įstaigos darbuotojai

Bendras darbuotojų skaičius 2019.01.01 – 73

Iš jų:

profesijos mokytojų – 26

bendrojo ugdymo mokytojų – 20

specialiųjų pedagogų – 0

socialinių pedagogų – 1

psichologų - 0

Kvalifikacijos tobulinimas:

Kvalifikacija	Proc. nuo bendro profesijos mokytojų skaičiaus		Pokytis lyginant su 2017 metais (+ / -)	Proc. nuo bendro bendrojo ugdymo mokytojų skaičiaus		Pokytis lyginant su 2017 metais (+ / -)
	2018 m.	2017 m.		2018 m.	2017 m.	
Vyr. mokytojų	50,0 % (13)	50,0 % (13)	0 %	55,0 %	52,0 %	+ 3,0 %
Mokyt. Metodininkų	11,5 % (5)	11,5 % (5)	0 %	25,0 %	20,0 %	+ 5,0 %
Ekspertų	0 %	0 %	0	0 %	4,0 %	- 4,0 %

Bendrojo ugdymo programų įgyvendinimas

Mokinių pažangumas:

Mokslo metai / Programa	2017–2018	2016-2017	Pokytis lyginant su 2016-2017 (+ / -)
	Pažangumas proc.		
Pagrindinio ugdymo programa	100,0	100,00	0
Vidurinio ugdymo programa	93,0	92,7	+ 0,3

Mokyklinių brandos egzaminų rezultatų suvestinė:

Egzaminas	2018 m.			Išlaikė (proc.) 2017 m.	Pokytis lyginant su 2017 (+ / -)
	Laikė	Išlaikė	Išlaikė (proc.)		
Technologijos	49	49	100	x	x
Lietuvių kalba ir literatūra	46	46	100	x	x
Iš viso	95	95	100	100	lygu

Valstybinių brandos egzaminų rezultatai:

Egzaminas	2018 m.			Išlaikė (proc.) 2017 m.	Pokytišlygi nantsu 2017 (+ / -)
	Laikė	Išlaikė	Išlaikė (proc.)		
Lietuvių kalba ir literatūra	9	7	77,78	x	x
Užsienio kalba (anglų)	5	5	100	x	x
Istorija	8	6	75	x	x
Matematika	7	4	57,14	x	x
Biologija	10	9	90	x	x
Iš viso:	39	31	79,49	77,78	+ 7,71

Pagrindinio ir vidurinio išsilavinimo įgijimas:

Dvyliktojų skaičius 2017-2018 m. m. pabaigoje	Brandos atestatus gavusių mokinių skaičius 2018 m.	Brandos atestatus gavusių mokinių dalis (proc.) 2018 m.	Brandos atestatus gavusių mokinių dalis (proc.) 2017 m.	Pokytiš lyginant su 2017 m. (+ / -)	Dešimtojų skaičius 2017-2018 m. m. pabaigoje	Pagrindinio išsilavinimo pažymėjimus gavusių mokinių skaičius 2018 m.	Pagrindinio išsilavinimo pažymėjimus gavusių mokinių dalis (proc.) 2018 m.	Pagrindinio išsilavinimo pažymėjimus gavusių mokinių dalis (proc.) 2017 m.	Pokytiš lyginant su 2017 m. (+ / -)
58	53	91,3	93,9	- 2,6	12	11	91,6	95	- 3,4

Profesinio mokymo programų įgyvendinimas

2018–2019 m. m. vykdomos pirminio profesinio mokymo programos

Programos pavadinimas	Valstybinis kodas	Mokinių skaičius 2019.01.01			Įmonės, kurioje vykdoma pameistrių praktinio mokymo dalis, jei vykdoma pameistrystė, pavadinimas
		Iš viso	Iš jų pameistrių	Iš jų turinių specialiųjų ugdymosi poreikių	
Virėjo	211101301	10			
Apdailininko (statybininko)	M43073202	17			
Apdailininko (statybininko)	330073202	42			
Padavėjobarmeno	M43101303	30			
Padavėjobarmeno	330101304	21			
Kompiuterių tinklų derintojo	M44061106	16			
Kompiuterių tinklų derintojo	M43061107	8			
Socialinio darbuotojo padėjėjo	M44092001	54	16		1. Lazdijų rajono savivaldybės socialinės globos centras „Židinys“ 2. VŠĮ Lazdijų socialinių paslaugų centras 3. Kalvarijos socialinės globos namai

Kaimo turizmo organizatoriaus	440101501	47			
Kaimo turizmo organizatoriaus	330101501	14			
Statybos verslo paslaugų teikėjo	440034725	20			
Ž. ū. Gamybos verslo darbuotojas	M44081102	13			

2018–2019 m. m. vykdomos tęstinio profesinio mokymo programos (kai mokiniai priimti pagal švietimo ir mokslo ministro/ patvirtintą priėmimo planą)

Programos pavadinimas	Valstybinis kodas	Mokinių skaičius 2019.01.01			Įmonės, kurioje vykdoma pameistrių praktinio mokymo dalis, jei vykdoma pameistrystė, pavadinimas
		Iš viso	Iš jų turinių specialiųjų ugdymosi poreikių	Iš jų pameistrių	
Nevykdoma					

Profesinio mokymo organizavimas asmenims pagal Užimtumo tarnybos, Neįgalumo ir darbingumo nustatymo tarnybos prie SADM siuntimus ir kitų institucijų skirtą finansavimą (išskyrus tuos asmenis, kurie priimti pagal švietimo ir mokslo ministro patvirtintą priėmimo vietų planą) (asmenų skaičius) nuo 2018-01-01 iki 2018-12-31		Iš viso
pagal formaliojo profesinio mokymo programas	pagal neformaliojo profesinio mokymo programas	
208	46	254

Kompetencijų vertinimas

Eil. Nr.	Mokymo programos pavadinimas ir valstybinis kodas (2018 m.)	Baigiamojo kurso mokinių skaičius (2018 m.)	Iš jų dalyvavo kompetencijų vertinime ir įgijo kvalifikaciją (2018 m.)			Įgijokvalifikaciją (2017 m.)	Pokytis lyginant su 2017 m. (+ / -)
			Mokinių skaičius	Proc.	Kvalifikacijos įvertinimo vidurkis		
1.	Kaimo turizmo organizatoriaus(440101501)	34	29	85,2	8,52	x	x
2.	Kompiuterių tinklų derintojo (M44061106	24	23	95,8	7,74	x	x
3.	Padavėjo ir barmeno (330101304)	18	15	83,3	8,01	x	x
4.	Sekretoriaus (M44041502)	13	10	76,9	8,35	x	x
5.	Socialinio darbuotojo padėjėjo (M44092001)	29	28	96,5	9,23	x	x
6.	Apdailininko (statybininko) (330073202)	29	23	79,3	6,98	x	x
7.	Smulgiojo verslo organizatoriaus (440041717)	10	9	90,0	8,61	x	x

Iš viso	157	137	87,8	8,22	91,7	- 3,9
---------	-----	-----	------	------	------	-------

Mokinių įsidarbinimas (2018 m. lapkričio 1 d.) ir palyginimas su (2017 m. lapkričio 1 d.)

Programos pavadinimas (valstybinis kodas)	Baigusiųjų programą 2018 m. skaičius	Iš baigusiųjų 2018 m.									Buvusi situacija 2017.11.01
		Dirba			Mokosi kitoje programoje			Išvyko į užsienį	Nedirba ir nesimoko	Kita	Dirbopagalįgytąkvalifikaciją (proc. nuobendroįsidarbinusiųskai čiaus
		Dirbančiųjų skaičius	Iš jų pagal įgytą kvalifikaciją	iš jų proc.	Iš viso	Iš jų profesinio mokymo įstaigose	Iš jų aukštosiose mokyklose				
Kaimo turizmo organizatoriaus(440101 501)	29	12	6	50,0	11	4	7	3	1	2	X
Kompiuterių tinklų derintojo (M44061106	23	10	6	60,0	6	1	5	5		2	X
Padavėjo ir barmeno (330101304)	15	10	8	80,0	2		2		2	1	X
Sekretoriaus (M44041502)	10	4	2	50,0	4		4		2		X
Socialinio darbuotojo padėjėjo (M44092001)	28	24	15	62,5					2	2	X
Apdailininko (statybininko) (330073202)	23	13	9	69,2				8	2		X
Smulkiojo verslo organizatoriaus (440041717)	9	8	6	75,0	1		1				X
Iš viso	137	81	52	64,4	24	5	19	16	9	7	54,7

Sektorinių praktinio mokymo centrų veikla 2018 metais ir lyginimas su 2017 metais

PMĮ, neturinčios SPMC, mokiniai siunčiami į kitų PMĮ SPMC:

PMĮ, į kurią nukreipiami mokiniai, pavadinimas	Pirminio, tęstinio profesinio mokymo programos pavadinimas (valstybinis kodas)	Mokinių skaičius 2018 metais	Mokinių skaičius 2017 metais	Mokinių pokyti lyginant su 2017 m. (+ / -)	Valandų skaičius vienam mokiniui 2018 metais
Marijampolės profesinio rengimo centro Žemės ūkio, miškininkystės ir žuvininkystės sektoriniame centre	Žemės ūkio gamybos verslo darbuotojas, kodas 440081105.	13	x	x	40
Alytaus profesinio rengimo centro Statybų sektoriniame centre	Apdailininko (statybininko), kodas 330073202.	132	x	x	80
VšĮ VŽDRMC Druskininkų filial virėjų sektoriniame centre	Padavėjo barmeno, kodas 330101304 ir Kaimo turizmo	53	x	x	80

	organizatoriaus, kodas 440101501				
Kauno viešbučių ir restoranų sektoriniame praktinio mokymo centre	Padavėjo barmeno, kodas 330101304 ir Kaimo turizmo organizatoriaus, kodas 440101501	24	x	x	16
Iš viso		222	81	+141	216

Mokinių „nubyrėjimas“

	2017–2018 m. m.			Dalis (proc.) nuo visų 2016–2017 m. m. besimokiusių mokinių	pokytis (proc.) lyginant su 2016–2017 m. m. (+ / -)
	Mokinių skaičius 09.01	Išbrauktų mokinių skaičius per m. m.	Dalis (proc.) nuo visų mokinių		
Išbraukta iš mokinių sąrašų iš viso	349	24	6,8	8,3	- 1,5
Iš jų:				x	x
Perėjo mokytis į kitas mokyklas		2		x	x
Pakeitė gyvenamąją vietą		1		x	x
Dėl vaikų auginimo		2		x	x
Dėl ligos				x	x
Dėl nepažangumo		5		x	x
Dėl pamokų nelankymo		10		x	x
Dėl sunkių materialinių sąlygų		-		x	x
Išvyko į užsienį		1		x	x
Įsidarbino		2		x	x
Dėl kitų priežasčių		1		x	x

Mokinių lankomumas:

Vidutiniškai 1 mokinys per 2017- 2018 mokslo metus praleido iš viso pamokų	Vidutiniškai 1 mokinys per 2016- 2017 mokslo metus praleido iš viso pamokų	Pokytis lyginant su 2016- 2017 mokslo metais (+ / -)	Vidutiniškai 1 mokinys per 2017- 2018 mokslo metus praleido pamokų dėl nepateisinamų priežasčių	Vidutiniškai 1 mokinys per 2016- 2017 mokslo metus praleido pamokų dėl nepateisinamų priežasčių	Pokytis lyginant su 2016- 2017 mokslo metais (+ / -)
88	87	+ 1	64	60	+4

Neformalusis vaikų švietimas

- Mokinių, lankančių neformaliojo ugdymo būrelius mokykloje 2018–2019 m. m. skaičius - 72, dalis nuo visų besimokančiųjų mokykloje – 24 % (dalis proc. nuo besimokiusių 2017–2018 m. m. – 28 %)
- Valandų, skirtų neformaliajam vaikų švietimui 2018–2019 m. m., panaudojimas: skirta 1020 val., panaudota 1040 val. (panaudota val. 2017–2018 m. m – 960 val.)

Dalyvavimas tarptautiniuose projektuose (projektų pavadinimai, dalyvių skaičius)

Eil. Nr.	Projekto pavadinimas	Data	Priimančioji šalis	Dalyvių skaičius 2018 metais	Dalyvių skaičius 2017 metais	Dalyvių pokytis lyginant su 2017 metais (+ / -)
1.	Erasmus+ Leonardo da Vinci programos projektas, „ES šalių patirtis taikant pameistrystę“	Gegužės mėn.	Prancūzija	10 už profesinį mokymą Atsakingų darbuotojų	x	x
		Lapkričio mėn.	Ispanija	11 už profesinį mokymą Atsakingų darbuotojų		
2.	Erasmus+ Leonardo da Vinci programos projektas, „Inovacijos statybų aikštelėje“	Kovo mėn.	Vokietija	4 apdailininko (statybininko) programos mokiniai	x	x
3.	Erasmus+ Leonardo da Vinci programos projektas, „Papildomas žinių bagažas“	Birželio mėn.	Jungtinė Karalystė	4 apdailininko (statybininko) programos mokiniai	x	x
Iš viso:				29	19	+ 10

Nacionaliniai ir tarptautiniai profesinio meistriškumo konkursai

Eil. Nr.	Konkurso pavadinimas	Mokinių skaičius	Pasiekimai
1.	Respublikinis konkursas „Jurgi, atrakink žemę, Dieveniškų technologijų ir verslo mokykloje“.	4	

Dalyvavimas arodoje „Studijos 2018“

Mokykla nedalyvavo

Atvirų durų dienų organizavimas

2018 m. kovo – gegužės mėnesiais organizuoti šie mokyklos ir kartu profesinio mokymo populiarinimo renginiai:

1. Mokyklos pristatymas bendrojo ugdymo mokyklų mokiniams. Regiono bendrojo ugdymo mokyklų (Druskininkų „Atgimimo“, Viečiūnų pagrindinės, Leipalingio pagrindinės, Druskininkų Saulės pagrindinės, Veisiejų Sigito Gedos gimnazijos, Lazdijų M. Gustaičio gimnazijos) mokiniai supažindinti su mokyklos teorinio ir praktinio mokymo baze, profesinio mokymo programomis, karjeros perspektyvomis, galėjo išbandyti pasirinktą profesiją atlikdami nesudėtingas praktines užduotis.

2. Mokykla pristatyta Lazdijų r. Kučiūnų, Kapčiamiesčio, Aštriosios Kirsnos mokyklose. Pristatymo metu rodomas filmas apie mokyklą, platinami reklaminiai leidiniai, skelbiamos sėkmės istorijos.

3. Viso regiono bendrojo ugdymo mokyklų mokiniai kartu su tėvais buvo kviečiami atvykti į mokyklą jiems patogiu laiku. Dažniausiai mokinių atvežimą organizavo mokykla savo transportu. Apsilankymo mokykloje metu mokiniai susipažino su mokyklos baze, pedagogais, profesijomis, karjeros perspektyvomis, buvo atsakyta į klausimus.

Socialinė parama mokiniams ir mokinių pavėžėjimas

Eil. Nr.	Socialinės paramos teikimo būdai (pvz.)	Mokinių skaičius	Dalis (proc.) nuo visų mokinių	Parama pinigais
1.	Parama drabužiais	40	13 %	„Gerumo“ akcija
2.	Parama avalyne	20	7 %	„Gerumo“ akcija
3.	Parama maistu	8	3 %	50 €
4.	Vienkartinės pašalpos	15	5 %	750 €
5.	Sumažintas bendrabučio mokestis 50%	0		
6.	Sumažintas bendrabučio mokestis 100%	19	6 %	70 €

Mokinių pavėžėjimui skirta - 3000 eurų.

Mokinių skaičius važiuojančių į mokyklą/namą iki 40 km kiekvieną dieną- 40 mokinių.

Mokinių skaičius važiuojančių į mokyklą/namą savaitgaliais - 15 mokiniai.

Biudžeto lėšų panaudojimas 2018 metais

Skirta lėšų profesinio mokymo programoms finansuoti, kompetencijų vertinimui, kitų lėšų ugdymui- 554987,12 Eur. (62,60 proc. skirto biudžeto)

Skirta ūkio lėšų – 262571,07 Eur. (29,64 proc. skirto biudžeto)

Gauta lėšų bendrabučių išlaikymui – 68763,59 Eur. (7,76 proc. skirto biudžeto)

Mokykla 2018 m. Sutaupė lėšų – 239,11 Eur.

Kodas	Sąmatos straipsnio pavadinimas	Suma Eur
2.1.1.1.1.01	Darbo užmokestis pinigais	487100,00
2.1.2.1.1.01	Socialinio draudimo įmokos	148355,69
2.2.1.1.1.05	Ryšių paslaugos	2400,00
2.2.1.1.1.06	Transporto išlaikymas	8800,00
2.2.1.1.1.07	Aprangos ir patalynės įsigijimo išlaidos	2000,00
2.2.1.1.1.11	Komandiruotės	200,00
2.2.1.1.1.15	Ilgalaikio materialiojo turto einamasis remontas	80100,00
2.2.1.1.1.16	Kvalifikacijos kėlimas	2000,00
2.2.1.1.1.20	Komunalinės paslaugos	64900,00
2.2.1.1.1.21	Informacinių technologijų prekių ir paslaugų šlaidos	17100,00

2.2.1.1.1.23	Ūkinio inventoriaus įsigijimo išlaidos	11800,00
2.2.1.1.1.30	Kitos paslaugos ir prekes	10505,20
2.7.3.1.1.01	Darbdavių socialinė parama pinigais	1300,00
2.8.1.1.1.01	Stipendijos	50000,00
	Išviso:	886560,89

Kiek gauta 2018 m. ES lėšų ir kokiems tikslams

Projekto „ES šalių patirtis taikant pameistrystę“ veiklų vykdymui gauta 22.120,00 Eurų.

PMĮ finansinės pajamos už teikiamas mokymo ir kitas paslaugas:

Metai	Visos pajamos, tūkst. eurų	Gautapajamų, tūkst. eurų	
		Už suteiktas mokymo priemones ir paslaugas	Už kitas priemones ir teiktas paslaugas
2018	149,21	48,54	100,67
2017	150,92	48,63	102,29
Pokytis lyginant su 2017 metais (+ / -)	-1,71	x	x

Mokykla didžiausią dalį pajamų gavo už:

1. Suteiktas mokymo paslaugas - 48,54 tūkst. eurų.
2. Maitinimo ir apgyvendinimo paslaugas – 80,01 tūkst. eurų.
3. Nekilnojamojo turto nuomą - 7,5 tūkst. eurų.
4. Pagamintos produkcijos pardavimą - 9,85 tūkst. eurų.

Bendradarbiavimas su socialiniais partneriais ir savivaldybėmis

Mokykla turi galiojančias bendradarbiavimo sutartis su šiomis savivaldybės įstaigomis ir švietimo institucijomis:

1. Lazdijų r. Veisiejų Sigitos Gedos gimnazija.
2. Lazdijų r. Seirijų Antano Žmuidzinavičiaus gimnazija.
3. Lazdijų Motiejaus Gustaičio gimnazija.
4. Lazdijų r. Kučiūnų pagrindinė mokykla.
5. Lazdijų r. Kapčiamiesčio pagrindinė mokykla.
6. Lazdijų r. Aštriosios Kirsnos pagrindinė mokykla.
7. Veisiejų seniūnijos bendruomenės komitetu.
8. Lazdijų r. sav. Visuomenės sveikatos biuru.
9. Lazdijų krašto muziejumi.
10. Lazdijų meno mokykla.
11. VŠĮ Lazdijų švietimo centru.
12. Lazdijų rajono savivaldybės socialinės globos centru „Židinys“.
13. VŠĮ Lazdijų socialinių paslaugų centru.
14. Lazdijų rajono Kapčiamiesčio globos namai.

Mokykla turi galiojančias bendradarbiavimo sutartis su kitomis įstaigomis ir švietimo institucijomis:

1. Marijampolės kolegija.
2. Alytaus kolegija.
3. Marijampolės profesinio rengimo centru.
4. Alytaus profesinio rengimo centru.
5. Vilniaus Žirmūnų darbo rinkos mokymo centro Druskininkų filialu.
6. Veisiejų regioniniu parku.
7. Veisiejų globos namais.
8. Alytaus teritorinė užimtumo tarnyba.
9. LR Žemės ūkio rūmais.
10. Viečiūnų pagrindinė mokykla.
11. Leipalingio pagrindinė mokykla.
12. Lenkijos Punksko gimnazija ir liciejumi.
13. Seinų žemės ūkio technikumui.

Svarbiausi pasiekimai ir problemos

Svarbiausi 2018 m. pasiekimai:

- Priimti į pirmą kursą 168 mokiniai, tai yra 34% daugiau nei planuota.
- Suremontuota valgykla ir sporto salė.
- Daugėja mokinių besimokančių pagal formaliojo ir neformaliojo tęstinio profesinio mokymo programas.
- Kompetencijų vertinimą 2018 m. išlaikė visi mokiniai, vidurkis vidutiniškai 8,2 balo.
- Sudarytos galimybės mokiniams ir darbuotojams išvykti stažuotei į užsienį. Per 2018 m. 8 mokiniai ir 9 darbuotojai stažavosi užsienyje.
- Teikiama efektyvi socialinė ir pedagoginė pagalba mokiniams: vyko 652 užsiėmimai, pokalbiai, pagalba, konsultacijos; skirta vienkartinė materialinė parama 15 sunkiai materialiai gyvenantiems mokiniams; tik 1% mokinių teigia, kad jie mokykloje jaučiasi nesaugūs arba patiria patyčias.
- Mokykla 2018 m. baigė be finansinių įsipareigojimų (skolų).
- Per metus mokykla uždirbo 149 t. Eurų už teikiamas paslaugas. Didžioji dalis lėšų panaudota mokymo bazės atnaujinimui ir mokinių mokymosi ir poilsio sąlygų gerinimui.

Pagrindinės problemos:

- Mažėja mokinių rajono bendrojo ugdymo mokyklose, todėl sunkėja komplektavimas į pirmą kursą.
- Nepalanki rajono bendrojo ugdymo mokyklų tinklo pertvarka.
- Daugėja mokinių ir socialiai remtinų šeimų.
- Mokiniai neturi socialinių įgūdžių, didėja psichologinės problemos.
- Žema mokinių motyvacija mokytis.
- Mokykla savo lėšomis nepajėgia atnaujinti visų mokymo programų praktinio mokymo bazę.

Perspektyvos

- Rengti naujas pirminio ir tęstinio profesinio mokymo programas, tam kad pilnai tenkinti regiono darbdavių poreikius.
- Baigti perėjimą prie modulinio profesinio mokymo programų. Nuo 2019 m. rugsėjo 1 d. pradėti mokytis pagal Kaimo turizmo organizatoriaus modulinę programą.
- Plėsti tęstinio formalaus ir neformalaus profesinio mokymo dalį mokykloje, aktyviau bendradarbiaujant su Lazdijų ir Druskininkų užimtumo tarnybomis.
- Aktyviai bendradarbiauti su Marijampolės PRC, Alytaus PRC ir kitų profesinio mokymo įstaigų sektoriniais profesinio mokymo centrais.
- Organizuoti profesijos mokytojų stažuotes užsienyje ir sektoriniuose profesinio mokymo centruose.
- Gerinti mokyklos ir profesinio mokymo įvaizdį regione ir Lietuvoje.

Veisiejų technologijos ir verslo mokykla

Laimutė Vaitiekūnienė



VILKIJO ŽEMĖS ŪKIO MOKYKLA

2018 METŲ VEIKLOS ATASKAITA

Mokymo istaigos darbuotojai

Bendras darbuotojų skaičius 2019.01.01 – 74.

Iš jų:

profesijos mokytojų – 29

bendrojo ugdymo mokytojų – 13

specialiųjų pedagogų – 0

socialinių pedagogų – 1

psichologų – 1

Kvalifikacijos tobulinimas:

Kvalifikacija	Proc. nuo bendro profesijos mokytojų skaičiaus		Pokytis lyginant su 2017 metais (+ / -)	Proc. nuo bendro bendrojo ugdymo mokytojų skaičiaus		Pokytis lyginant su 2017 metais (+ / -)
	2018 m.	2017 m.		2018 m.	2017 m.	
Vyr. mokytojų	28%	39%	-11%	23%	20%	+3%
Mokyt. Metodininkų	14%	4%	+10%	46%	60%	-14%
Ekspertų	0	0	0	0	0	0

Bendrojo ugdymo programų įgyvendinimas

Mokinių pažangumas:

Mokslo metai / Programa	2017–2018	2016–2017	Pokytis lyginant su 2016-2017 (+ / -)
	Pažangumas proc.		
Pagrindinio ugdymo programa	-	-	-
Vidurinio ugdymo programa	99 %	97 %	+2 %

Mokyklinių brandos egzaminų rezultatų suvestinė:

Egzaminas	2018 m.			Išlaikė (proc.) 2017 m.	Pokytis lyginant su 2017 (+ / -)
	Laikė	Išlaikė	Išlaikė (proc.)		
Technologijos	35	35	100 %	x	x
Menai	-	-	-	x	x
Lietuvių kalba ir literatūra	32	31	97 %	x	x

Iš viso:			98,5 %	91,5 %	+ 7 %
-----------------	--	--	---------------	---------------	--------------

Valstybinių brandos egzaminų rezultatų:

Egzaminas	2018 m.			Išlaikė (proc.) 2017 m.	Pokytis lyginant su 2017 (+ / -)
	Laikė	Išlaikė	Išlaikė (proc.)		
Užsienio kalba (anglų)	2	2	100 %	x	x
Biologija	1	0	0 %	x	x
Iš viso:	3	2	67 %	0 %	+ 67 %

Pagrindinio ir vidurinio išsilavinimo įgijimas:

Dvyliktojų skaičius 2017-2018 m. m. pabaigoje	Brandos atestatus gavusių mokinių skaičius 2018 m.	Brandos atestatus gavusių mokinių dalis (proc.) 2018 m.	Brandos atestatus gavusių mokinių dalis (proc.) 2017 m.	Pokytis lyginant su 2017 m. (+ / -)	Dešimtojų skaičius 2017-2018 m. m. pabaigoje	Pagrindinio išsilavinimo pažymėjimus gavusių mokinių skaičius 2018 m.	Pagrindinio išsilavinimo pažymėjimus gavusių mokinių dalis (proc.) 2018 m.	Pagrindinio išsilavinimo pažymėjimus gavusių mokinių dalis (proc.) 2017 m.	Pokytis lyginant su 2017 m. (+ / -)
36	31	86 %	93 %	- 7 %	-	-	-	-	-

Profesinio mokymo programų įgyvendinimas

2018–2019 m. m. vykdomos pirminio profesinio mokymo programos

Programos pavadinimas	Valstybinis kodas	Mokinių skaičius 2019.01.01			Įmonės, kurioje vykdoma pameistrių praktinio mokymo dalis, jei vykdoma pameistrystė, pavadinimas
		Iš viso	Iš jų pameistrių	Iš jų turinių specialiųjų ugdymosi poreikių	
Virėjo profesinio mokymo programa	330101306	15	0	0	0
Automobilių mechaniko profesinio mokymo programa	330071606	37	0	0	0
Automobilių mechaniko profesinio mokymo programa	440071613	30	0	0	0
Technikos šaltkalvio remontininko profesinio mokymo programa	210071509	55	0	0	0
Socialinio darbuotojo padėjėjo modulinė profesinio	M44092001	37	0	0	0

mokymo programa					
Virėjo modulinė profesinio mokymo programa	M44101304	54	0	0	0
Virėjo modulinė profesinio mokymo programa	M43101302	20	0	0	0
Slaugytojo padėjėjo modulinė profesinio mokymo programa	M44091301	35	0	0	0
Apskaitininko ir kasininko modulinė profesinio mokymo programa	M44041101	26	0	0	0
Automobilių mechaniko modulinė profesinio mokymo programa	M44071601	22	0	0	0
Automobilių mechaniko modulinė profesinio mokymo programa	M43071604	28	0	0	0

2018–2019 m. m. vykdomos tęstinio profesinio mokymo programos (kai mokiniai priimti pagal švietimo ir mokslo ministro/ patvirtintą priėmimo planą)

Programos pavadinimas	Valstybinis kodas	Mokinių skaičius 2019.01.01			Įmonės, kurioje vykdoma pameistrių praktinio mokymo dalis, jei vykdoma pameistrystė, pavadinimas
		Iš viso	Iš jų turinių specialiųjų ugdymosi poreikių	Iš jų pameistrių	
-	-	-	-	-	-

Profesinio mokymo organizavimas asmenims pagal Užimtumo tarnybos, Neįgalumo ir darbingumo nustatymo tarnybos prie SADM siuntimus ir kitų institucijų skirtą finansavimą (išskyrus tuos asmenis, kurie priimti pagal švietimo ir mokslo ministro patvirtintą priėmimo vietų planą) (asmenų skaičius) nuo 2018-01-01 iki 2018-12-31		Iš viso
pagal formaliojo profesinio mokymo programas	pagal neformaliojo profesinio mokymo programas	
-*	-*	-*

* – Per 2018 m. pagal tęstinio profesinio mokymo programas iš asmeninių lėšų mokykloje mokėsi 404 asmenys.

Kompetencijų vertinimas

Eil. Nr.	Mokymo programos pavadinimas ir valstybinis kodas (2018 m.)	Baigiamoj o kurso mokinių skaičius (2018 m.)	Iš jų dalyvavo kompetencijų vertinime ir įgijo kvalifikaciją (2018 m.)			Įgijo kvalifikaciją (2017 m.)	Pokytis lyginant su 2017 m. (+ / -)
			Mokinių skaičius	Proc.	Kvalifikacijos vertinimo vidurkis		
1.	Dailiųjų tekstilės dirbinių gamintojo mokymo programa (v.k. 440021402)	22	18	82%	8,5	22	-4
2.	Automobilių mechaniko mokymo programa (v.k. 440071613)	24	18	75%	8,0	27	-9
3.	Automobilių mechaniko mokymo programa (v.k. 330071606)	14	14	100%	7,4	21	-7
4.	Technikos šaltkalvio remontininko mokymo programa (v.k. 210071509)	23	21	91%	8,0	14	+7
5.	Virėjo mokymo programa (v.k. 330101306)	8	8	100%	8,0	14	-6
6.	Virėjo mokymo programa (v.k. 440101304)	32	26	81%	8,4	17	+9
Iš viso:		123	105	88%	8,1	115	-10

Mokinių įsidarbinimas (2018 m. lapkričio 1 d.) ir palyginimas su (2017 m. lapkričio 1 d.)

Programos pavadinimas (valstybinis kodas)	Baigusiųjų programą 2018 m. skaičius	Iš baigusiųjų 2018 m.									Buvusi situacija 2017.11.01
		Dirba			Mokosi kitoje programoje			Išvyko į užsienį	Nedirba ir nesimoko	Kita	
		Dirbančiųjų skaičius	Iš jų pagal įgytą kvalifikaciją	iš jų proc.	Iš viso	Iš jų profesinio mokymo įstaigose	Iš jų aukštosiose mokyklose				
Dailiųjų tekstilės dirbinių gamintojo mokymo programa (v.k. 440021402)	18	15	2	13%	6	5	1	0	0	-	x
Technikos šaltkalvio remontininko mokymo programa (v.k. 210071509)	21	18	8	44%	2	2	0	6	0	-	64%
Virėjo mokymo programa (v.k. 330101306)	8	5	2	40%	2	2	0	1	0	-	33%
Virėjo mokymo programa (v.k. 440101304)	26	17	2	12%	2	1	1	2	0	5	15%
Automobilių mechaniko mokymo programa (v.k. 330071606)	14	10	6	60%	2	2	0	2	0	-	64%
Automobilių mechaniko mokymo programa (v.k. 440071613)	18	14	14	100%	0	0	0	4	0	-	30%
Iš viso:	105	79	34	43 %	14	12	2	15	0	-	43%

Sektorinių praktinio mokymo centrų veikla 2018 metais ir lyginimas su 2017 metais

* – lentelės pildo profesinio mokymo įstaigos turinčios SPMC

** – lentelę pildo profesinio mokymo įstaigos neturinčios SPMC

PMĮ, neturinčios SPMC, mokiniai siunčiami į kitų PMĮ SPMC:**

PMĮ, į kurią nukreipiami mokiniai, pavadinimas	Pirminio, tęstinio profesinio mokymo programos pavadinimas (valstybinis kodas)	Mokinių skaičius 2018 metais	Mokinių skaičius 2017 metais	Mokinių pokytis lyginant su 2017 m. (+ / -)	Valandų skaičius vienam mokiniui 2018 metais
Kauno maisto pramonės ir prekybos mokymo centras	Virėjo mokymo programa (v.k. 330101306)	15	6	+9	40
Kauno maisto pramonės ir prekybos mokymo centras	Virėjo modulinė mokymo programa (v.k. M44101304)	19	19	0	40
Kauno maisto pramonės ir prekybos mokymo centras	Virėjo modulinė mokymo programa (v.k. M43101302)	3	0	+3	8
Iš viso:		37	25	+12	

Mokinių „nubyrėjimas“

	2017–2018 m. m.				Dalis (proc.) nuo visų 2016–2017 m. besimokiusių mokinių	pokytis (proc.) lyginant su 2016–2017 m. m. (+ / -)
	Mokinių skaičius 09.01*	Mokinių skaičius 09.18*	Išbrauktų mokinių skaičius per m. m.	Dalis (proc.) nuo visų mokinių (09.18)		
Išbraukta iš mokinių sąrašų iš viso	210	333	29	8,7 %	9 %	-0,3 %
Iš jų:					x	x
Perėjo mokytis į kitas mokyklas					x	x
Pakeitė gyvenamąją vietą					x	x
Dėl vaikų auginimo					x	x
Dėl ligos			1		x	x
Dėl nepažangumo					x	x
Dėl pamokų nelankymo			12		x	x
Dėl sunkių materialinių sąlygų					x	x
Išvyko į užsienį			11		x	x
Įsidarbino					x	x
Dėl kitų priežasčių			5		x	x

*2017-2018 m.m. priėmimas į profesinio mokymo įstaigas vyko iki rugsėjo 15 d.

Mokinių lankomumas:

Vidutiniškai 1 mokinis per 2017- 2018 mokslo metus praleido iš viso pamokų	Vidutiniškai 1 mokinis per 2016- 2017 mokslo metus praleido iš viso pamokų	Pokytis lyginant su 2016- 2017 mokslo metais (+ / -)	Vidutiniškai 1 mokinis per 2017- 2018 mokslo metus praleido pamokų dėl nepateisinamų priežasčių	Vidutiniškai 1 mokinis per 2016- 2017 mokslo metus praleido pamokų dėl nepateisinamų priežasčių	Pokytis lyginant su 2016- 2017 mokslo metais (+ / -)
49,15	58,17	-9,02	37,91	48,86	-10,95

Neformalusis vaikų švietimas

- 58 mokiniai, lankantys neformaliojo vaikų švietimo ugdymo būrelius PMĮ 2018–2019 m. m.;
- 17 % nuo visų besimokančiųjų PMĮ* (dalis proc. nuo besimokiusiųjų 2017–2018 m. m. – 17 %);
- Valandų, skirtų neformaliajam vaikų švietimui 2018–2019 m. m., panaudojimas: skirta 1190 val., panaudota 620 val. (panaudota val. 2017–2018 m.m – 620 val.).

* 2019.01.01. duomenimis

Dalyvavimas tarptautiniuose projektuose (projektų pavadinimai, dalyvių skaičius)

Eil. Nr.	Projekto pavadinimas	Data	Priimančioji šalis	Dalyvių skaičius 2018 metais	Dalyvių skaičius 2017 metais	Dalyvių pokytis lyginant su 2017 metais (+ / -)
1.	100 kelių į savarankiškumą	2018-10	Lietuva-Lenkija	5	0	+5
2.	„Praktinių ir socialinių įgūdžių plėtra ES šalių paslaugų sektoriuje“, Nr. 2018-1-LT01-KA102-046763	2018-2019	Italija, Vokietija	0	0	0
Iš viso:				5	0	+5

Nacionaliniai ir tarptautiniai profesinio meistriškumo konkursai

Organizavimas nacionalinių ir tarptautinių profesinio meistriškumo konkursų 2018 metais

Įsakymu patvirtinto konkurso pavadinimas (potv. Nr.)	Mokyklų dalyvių skaičius	Profesijos mokytojų skaičius	Mokinių skaičius	Konkurso vieta	Laimėtos vietos
-	-	-	-	-	-

Dalyvavimas nacionaliniuose ir tarptautiniuose profesinio meistriškumo konkursuose 2018 metais

Įsakymu ar potvarkiu (Nr.) patvirtinto konkurso pavadinimas	Dalyvavusių profesijos mokytojų skaičius	Dalyvavusių mokinių skaičius	Konkurso vieta	Laimėtos vietos
„Geriausias jaunas automechanikas 2018“	1	I etape – 6 II etape – 2	-	-
„Automobilių jaunųjų vairuotojų varžybos“	1	3	-	-
„Jaunasis žemės ūkio technikos specialistas 2018“	1	2	Specialusis prizas – II vieta vienoje iš rungčių	-

Dalyvavimas parodoje „Studijos 2018“

„Studijos 2018“ atstovautas **maisto sektorius** bei **Kauno regionas**.

PMĮ atstovavo – 9 mokytojai, 13 mokinių ir 3 administracijos darbuotojai.

- Parodoje demonstruoti praktiniai maisto sektoriaus (virėjo profesijos) įgūdžiai – desertinių patiekalų gamybos procesas, pateikimas, organizuota degustacija parodos lankytojams;

- Visos „Studijos 2018“ parodos metu (2018.02.08-10) Vilkių žemės ūkio mokyklos mokiniai, mokytojai bei administracijos darbuotojai parodos lankytojams pristatė ne tik mokymosi Vilkių ŽŪM galimybes, bet ir supažindino su Lietuvos profesinio mokymo sistema, aktualijomis, priėmimo į profesines mokyklas tvarka, dalino mokyklos ir atstovauto maisto sektoriaus lankstinukus, gaminius, reklaminius suvenyrus;

- Į parodą „Studijos 2018“ vyko nacionalinio profesinio meistriškumo konkurso „Geriausias jaunas automechanikas 2018“ dalyviai ir profesijos mokytojai, atstovavę mokyklą I ir II konkurso etapuose. Parodoje stebėjo III konkurso etapo veiklas, demonstruojamą techniką, dalyvių meistriškumą.

Atvirų durų dienų organizavimas

- 2018 m. balandžio 12 d. atviros virėjo bei automobilių mechaniko specialybių pamokos skirtos Klausčių Stasio Santvaro pagrindinės mokyklos 9-10 klasių mokiniams (praktinių užsiėmimų metu mokiniai gamino desertinius patiekalus, susipažino su automobilių serviso veikla, profesinio mokymo naujovėmis, stojimo į profesines mokyklas tvarka);
- 2018 m. gegužės 8 d. netradicinės ekonomikos bei darbų saugos pamokos kitoje aplinkoje skirtos Kauno rajono Vilkijos gimnazijos 11-12 klasių mokiniams;
- 2018 m. liepos 19 d. dailių tekstilės dirbinių gamintojo profesiją pristatantis pyrimo užsiėmimas vasaros stovyklos „Merkurijus“ auklėtiniais (jaunuoliai supažindinti ir su kitomis Vilkijos ŽŪM veiklomis, pristatytos kitos profesijos, stojimo į profesines mokyklas tvarka);
- 2018 m. lapkričio 5-9 dienomis organizuota profesinių gebėjimų savaitė, kurios metu įgyvendinta 10 renginių, 7 iš jų (seminarai, praktiniai užsiėmimai, konferencija, akcijos) atviri Vilkijos, apylinkių, regiono, Lietuvos gyventojams, potencialiems mokiniams, jų tėvams. Į renginius kviešti Kauno bei Jurbarko rajono mokyklų mokiniai ir mokytojai. Profesinių gebėjimų savaitės metu visuomenė supažindinta su profesinio mokymo naujovėmis, Vilkijos ŽŪM veikla, sudaryta galimybė apžiūrėti praktinio mokymo bazes, padiskutuoti su profesijos mokytojais, besimokančiais, išbandyti save įvairiose profesinėse srityse, atrasti profesinį pasirinkimą;
- 2018 m. lapkričio 12 d. aktyvi pamoka Kauno r. Vilkijos lopšelio-darželio „Daigelis“ auklėtiniais, kurios metu vaikai apsilankė mokyklos erdvėse, susipažino su mokytojais, gamino žibintus;
- Per 2018 m. Vilkijos žemės ūkio mokykloje suorganizuoti dar 6 renginiai atviri visuomenei (rankdarbių praktiniai užsiėmimai, koncertas, spektaklis, kiti renginiai), kurių metu pristatomos Vilkijos ŽŪM įgyvendinamos veiklos, pirminio profesinio mokymo programos.

Socialinė parama mokiniams ir mokinių pavėžėjimas

Eil. Nr.	Socialinės paramos teikimo būdai (pvz.)	Mokinių skaičius	Dalis (proc.) nuo visų mokinių	Parama pinigais
1.	Parama drabužiais	23	6,5	-
2.	Parama avalyne	8	2,3	-
3.	Parama maistu	17	4,8	357
4.	Vienartinės pašalpos	53	14,9	1332,52
5.	Sumažintas bendrabočio mokestis 50%	-	-	-
6.	Sumažintas bendrabočio mokestis 100%	14	3,9	406

Mokinių pavėžėjimui skirta – **15701,00 Eur.**

Mokinių skaičius važiuojančių į mokyklą/namą iki 40 km kiekvieną dieną **apie 51** mokins.

Mokinių skaičius važiuojančių į mokyklą/namą savaitgaliais **apie 51** mokins.

Biudžeto lėšų panaudojimas 2018 metais

- Kiek 2018 m. buvo skirta lėšų profesinio mokymo programoms finansuoti, kompetencijų vertinimui, kitų lėšų ugdymui – **349353,90 Eur (42,5 proc. skirto biudžeto);**
- Kiek 2018 m. buvo skirta ūkio lėšų – **472500,00 Eur (57,5 proc. skirto biudžeto);**
- Kiek 2018 m. gauta lėšų bendrabučių išlaikymui – **0,00 Eur (0,0 proc. skirto biudžeto);**
- Biudžeto lėšų išlaidų sąmata įvykdyta **100 proc.**

Kodas	Sąmatos straipsnio pavadinimas	Suma Eur
2.1.1.1.1.01	Darbo užmokestis pinigais	487900,00
2.1.2.1.1.01	Socialinio draudimo įmokos	152200,00
2.2.1.1.1.05	Ryšių paslaugos	4000,00
2.2.1.1.1.06	Transporto išlaikymas	12000,00
2.2.1.1.1.08	Spaudiniai	Eilutės nuo 2018 m. sausio 1 d. sąmatose nėra
2.2.1.1.1.10	Kitos prekės	Eilutės nuo 2018 m. sausio 1 d. sąmatose nėra
2.2.1.1.1.11	Komandiruotės	0,00
2.2.1.1.1.15	Ilgalaikio materialiojo turto einamasis remontas	20000,00
2.2.1.1.1.16	Kvalifikacijos kėlimas	1000,00
2.2.1.1.1.17	Ekspertų ir konsultantų paslaugos	3500,00
2.2.1.1.1.20	Komunalinės paslaugos	43000,00
2.2.1.1.1.23	Ūkinio inventoriaus įsigijimas	12200,00
2.2.1.1.1.30	Kitos paslaugos	62253,90
2.7.3.1.1.01	Darbdavių socialinė parama pinigais	0,00
2.8.1.1.1.01	Stipendijos	23800,00
	Iš viso:	821853,90

Kiek gauta 2018 m. ES lėšų ir kokiems tikslams

Iš ES 2018 m. gauta **26881,60 Eur** lėšų ERASMUS+ programos projektui „Praktinių ir socialinių įgūdžių plėtra ES šalių paslaugų sektoriuje“, Nr. 2018-1-LT01-KA102-046763.

PMI finansinės pajamos už teikiamas mokymo ir kitas paslaugas:

Metai	Visos pajamos, tūkst. eurų	Gauta pajamų, tūkst. eurų	
		Už suteiktas mokymo priemonės ir paslaugas	Už kitas priemones ir teiktas paslaugas
2018	131,8	22,4	109,4
2017	136,4	24,6	111,8
Pokytis lyginant su 2017 metais (+ / -)	-4,6	x	x

Paslaugų aprašymas:

- Kursai – 20,5 tūkst. Eur, įmokos už studijas pagal pirminio profesinio mokymo programas – 1,9 tūkst. Eur;
- Maitinimo paslaugos – 58,9 tūkst. Eur, parduotos prekės (grūdai) – 14,5 tūkst. Eur, kt. paslaugos – 36,0 tūkst. Eur.

Bendradarbiavimas su socialiniais partneriais ir savivaldybėmis

Mokykla sudariusi bendradarbiavimo sutartis su:

- VĮ Žemės ūkio informacijos ir kaimo verslo centru;
- Kauno psichologijos ir psichoterapijos institutu;
- VšĮ Elektrėnų profesinio mokymo centru;
- Marijampolės profesinio rengimo centru;
- VšĮ „Vizualios mintys“;
- Seredžiaus senelių globos namais;
- Vilkijos pirminės sveikatos priežiūros centru;
- UAB Paliatyvios medicinos centru;
- UAB „Ecowood“;
- UAB „Vilkijos prekyba“;
- Vilkijos neįgaliųjų sąjunga „Viltis“;
- LR Žemės ūkio rūmai;
- Kauno technikos profesinio mokymo centru;
- Kauno miškų ir aplinkos inžinerijos kolegija;
- Kauno prekybos, pramonės amatų rūmai;
- Kauno rajono savivaldybės BĮ Visuomenės sveikatos biuru;
- 30 Kauno regiono ir Jurbarko rajono mokyklų.

Mokinių praktiniam mokymui ir baigiamajai praktikai bendradarbiaujama su regiono įmonėmis:

- UAB „Scania Lietuva“;
- UAB „AKSTĖ“;
- UAB „Padanga“;
- UAB „Hidraulikos centras“;
- UAB „Kauno autotechnika“;
- UAB „Pilotas ir partneriai“;
- UAB „PREMUS“;
- UAB „AUTOVERSLAS“;
- UAB „Raučulys“ ir kt.

Mokyklos socialiniai partneriai:

- Kauno prekybos, pramonės ir amatų rūmai;
- LR Žemės ūkio rūmai;
- Lietuvos žvėrelių augintojų asociacija;
- SBI Kauno rajono socialinių paslaugų centras;
- VšĮ Ežerėlio slaugos namai;
- SBI Čekiškės socialinės globos ir priežiūros namai;
- AB „Gija“;
- UAB „Vilkijos gija“;
- UAB „Raučulys“;
- UAB „Ecowood“;
- D. Sutkevičienės individuali įmonė.

Svarbiausi įstaigos pasiekimai ir problemos

Pasiekimai:

- Sėkmingas įstaigos statuso pakeitimas tampant viešąja įstaiga;
- 2018 m. sėkmingai įdiegta dokumentų valdymo sistema, prie sistemos naudojimo prijungta 18 administracijos darbuotojų, sukurta 18 registrų;
- 2018 m. balandžio 11 d. pasirašyta energijos vartojimo efektyvumo paslaugų teikimo sutartis, pradėtas veiklų įgyvendinimas Vilkijos žemės ūkio mokyklos mokymo paskirties pastato esančio adresu Čekiškės g. 128, Vilkija, Kauno r. renovacijai didinant energetinį efektyvumą;
- 2018 m. licencija vykdyti formalųjį profesinį mokymą papildyta 4 naujomis modulinėmis programomis (dailiųjų tekstilės dirbinių gamintojo, slaugytojo padėjėjo, automobilių mechaniko) iš kurių 2018-2019 m. m. vykdomos trys (automobilių mechaniko – v.k. M44071601 ir v.k. M43071604 bei slaugytojo padėjėjo v.k. M44091301);
- 2018 m. paskelbta Lietuvos Respublikos aplinkos ministerijos informacija apie suteikiamą finansavimą projektui „Vilkijos žemės ūkio mokyklos Čekiškės g. 128, Vilkija, Kauno r. 50 kW saulės energijos foto elektrinės įrengimas“ pagal klimato kaitos specialiąją programą, pradėtas sutarties pasirašymo procesas;
- Suteiktas kokybės vadybos sistemos (taikančios standarto ISO 9001:2015 veikimą) sertifikavimas;
- Rengiantis vykdyti naujas mokymo programas papildytas bibliotekos fondas mokymui skirta literatūra, praktinio mokymo bazė slaugytojo padėjėjams papildyta nauja įranga (lova, manekenas, kėdė, kt.) ir slaugos priemonėmis, praktinio mokymo bazės virėjo ir automobilių mechaniko specialybės mokiniams papildyta naujais įrengimais, priemonėmis;
- Siekiant didinti profesinio mokymo patrauklumą bei Vilkijos žemės ūkio mokyklos žinomumą įstaigos veikla pristatyta 5 renginių (profesinio mokymo mugės/parodos, Kauno miesto mugė, Vilkijos miesto mugė) ne mokyklos erdvėse metu (su atskiru mokyklos stendu);
- Per 2018 m. pagal tęstinio profesinio mokymo programas iš asmeninių lėšų mokykloje mokėsi 404 asmenys (ūkininkavimo pradmenų, TR1, TR2, SZ, B kategorijų kursai, pažymėjimų keitimas);
- 2018 m. aktyviai vykdytas mokyklos apgyvendinimo ir maitinimo paslaugų teikimas stovyklų metu (Kauno dailės gimnazijos stovykla, stovykla „Merkurijus“, Karate kyokushin stovyklos, Kauno regiono stovykla „Sniego gniūžtė“);
- Bendradarbiaujant su Kauno technikos profesinio mokymo centru 2018.02.19-23 mokyklos bendrabutyje apsistojo ir valgykloje maitinimo paslaugomis naudojosi mokiniai iš Latvijos;
- 2018 m. mokykla tapo MEPA (Mokykla – Europos parlamento ambasadorė) mokyklų tinklo nare ir vykdo visuomenės švietimą apie Europos parlamento funkcijas;
- 2018 m. mokykla sėkmingai pratęsė dalyvavimą „Sveikatą stiprinančių mokyklų“ tinkle ir kartu su kitomis Lietuvos mokyklomis-tinklo narėmis įgyvendina sveiką gyvenseną bei prevencines programas puoselėjančias veiklas;
- 2018 m. mokykloje aktyviai įgyvendinta socialinė-pilietinė veikla, skirta ne tik mokyklos mokiniams, bet ir vietos bendruomenėms, socialinės atskirties asmenims paremti (organizuota akcija „Pasidalinkim“ kurios metu aukota apranga, avalynė, buities daiktai išdalinta sunkios finansinės padėties asmenims; organizuotos veiklos senjorams bei vienišiesiems asmenims – Šv. Kūčių vakarienė, arbatos/kavos rytai; minint tarptautinę neįgaliųjų žmonių dieną Kauno r. Vilkijos neįgaliųjų sąjungai „Viltis“ suorganizuotas praktinis desertų gamybos bei degustavimo užsiėmimas);
- Mokyklos mokiniai ir mokytojai ne tik aktyviai dalyvavo profesinio meistriškumo bet ir kituose konkursuose, akcijose, projektuose („Mes rūšiuojam“, „Nacionalinė žaliųjų olimpiada“, „Matematikos ekspertai“, „Olympis“, sportinės regiono profesinių mokyklų varžybos, „Raštingiausias būsimasis darbuotojas“, neformaliojo švietimo- meniniai konkursai ir kt.);

- 2018 m. nuolat aktyviai organizuoti praktinio mokymo vizitai įmonėse/įstaigose/restoranuose, suteikia ugdymo turiniui patrauklumo, mokinius ir mokytojus supažindina su inovacijomis, gerina ir plečia mokyklos socialinių partnerių ratą, artina profesinio mokymo ir darbo rinkos santykį;

- Užbaigtas katilinės (mokyklos patalpų šildymo įrengimų) modernizavimas;
- Atnaujinta mokyklos valgyklos maitinimo salės erdvė (pakeistos grindys, lubos, šviestuvai, sienų danga);
- Vykdomas sistemingas pajamų ir išlaidų planavimas atsižvelgiant į kokybiškų profesinio mokymo paslaugų užtikrinimą.

Problemos:

- Sudėtinga naujų besimokančiųjų socialinė padėtis, menkos šeimos pajamos, dažnu atveju vieno ar abiejų tėvų netekimas, tėvų skyrybos veikia mokinių motyvaciją mokytis, dalyvauti neformalioje mokyklos veikloje, lankyti pamokas ir siekti akademinių rezultatų;
- Pedagogų amžiaus vidurkis viršijantis 50 m. ir žemas profesijos mokytojų kvalifikacinės kategorijos vidurkis;
- Dėl pasikeitusios stojimo į profesinio mokymo įstaigas tvarkos bei įvestos centralizuotos stojimo sistemos didžioji dalis mokinių vis dar nėra susipažinę su stojimo į profesines mokyklas tvarka, dalis potencialių 11 klasės mokinių pavėlavo pateikti prašymus studijuoti ir neteko galimybės 2018-2019 m. m. mokytis profesinėje mokykloje.

Įstaigos perspektyvos:

- Vykdomų tęstinio ir pirminio profesinio mokymo programų plėtra;
- Naujų mokymo programų rengimas;
- Bendrųjų kompetencijų tobulinimas pedagogams ir administracijos darbuotojams (anglų kalbos kursai, IKT kompetencijų tobulinimas, pedagoginės kompetencijos, profesinės kompetencijos);
- Mokyklos mokomojo pastato renovacija pagal energijos efektyvumo didinimo programą;
- Saulės energijos foto elektrinės įrengimas;
- Mokyklos bendrųjų erdvių (koridorių, aktų salės, fojė) atnaujinimas;
- Bazės praktinėms visuomeninėms krašto amatų veikloms kūrimas, siekiant pritraukti atvykstamojo turizmo bei vietos bendruomenės veiklas.

Vilkijos žemės ūkio mokyklos direktorė

Darytė Rudzevičienė

VILNIAUS AUTOMECHANIKOS IR VERSLO MOKYKLA

2018 m. veiklos ataskaita

Bendras darbuotojų skaičius 2019.01.01 – 159

Iš jų:

profesijos mokytojų – 37

bendrojo ugdymo mokytojų – 20

specialiųjų pedagogų – 0

socialinių pedagogų – 2

psichologų – 1

Kvalifikacijos tobulinimas

Kvalifikacija	Proc. nuo bendro profesijos mokytojų skaičiaus		Pokytis lyginant su 2017 metais (+/-)	Proc. nuo bendro bendrojo ugdymo mokytojų skaičiaus		Pokytis lyginant su 2017 metais (+/-)
	2018 m.	2017 m.		2018 m.	2017 m.	
Vyr. mokytojų	62	53	+	50	57	-
Mokyt. Metodininkų	5,4	17,8	-	30	26	+
Ekspertų	10,8	10,7	+	5	4,3	+

Bendrojo ugdymo programų įgyvendinimas

Mokinių pažangumas:

Mokslinių pažangumas.	2017–2018	2016-2017	Pokytis lyginant su 2016-2017 (+ / -)
Mokslo metai / Programa	Pažangumas proc.		
Pagrindinio ugdymo programa	-	-	-
Vidurinio ugdymo programa	92,15	95,7	-

Mokyklinių brandos egzaminų rezultatų suvestinė:

Egzaminas	2018 m.			Išlaikė (proc.) 2017 m.	Pokytis lyginant su 2017 (+ / -)
	Laikė	Išlaikė	Išlaikė (proc.)		
Technologijos	95	95	100	100	+
Menai	x	x	x	x	x
Lietuvių kalba ir literatūra	133	130	97,74	95,1	+
Lietuvių kalba ir literatūra, pakartotinė sesija	11	11	100	-	+

Iš viso	239	236	98,74	97,55	+
---------	-----	-----	-------	-------	---

Valstybinių brandos egzaminų rezultatų:

Egzaminas	2018 m.			Išlaikė (proc.) 2017 m.	Pokytis lyginant su 2017 (+/-)
	Laikė	Išlaikė	Išlaikė (proc.)		
Lietuvių kalba ir literatūra	18	11	61,11	80	-
Matematika	10	5	50	66,7	-
Istorija	7	6	85,71	100	-
Geografija	18	15	83,33	95	-
Fizika	3	2	66,6	80	-
Biologija	2	2	100	-	+
Užsienio (anglų) kalba	46	46	100	96,6	+
Užsienio (rusų) kalba	43	43	100	100	+
Iš viso:	147	130	88,43	94	-

Pagrindinio ir vidurinio išsilavinimo įgijimas:

Dvyliktojų skaičius 2017-2018 m. m. pabaigoje	Brandos atestatus gavusių mokinių skaičius 2018 m.	Brandos atestatus gavusių mokinių dalis (proc.) 2018 m.	Brandos atestatus gavusių mokinių dalis (proc.) 2017 m.	Pokytis lyginant su 2017 m. (+ / -)	Dešimtojų skaičius 2017-2018 m. m. pabaigoje	Pagrindinio išsilavinimo pažymėjimus gavusių mokinių skaičius 2018 m.	Pagrindinio išsilavinimo pažymėjimus gavusių mokinių dalis (proc.) 2018 m.	Pagrindinio išsilavinimo pažymėjimus gavusių mokinių dalis (proc.) 2017 m.	Pokytis lyginant su 2017 m. (+ / -)
152	150	98,68	91,3	+					

Profesinio mokymo programų įgyvendinimas

2018–2019 m. m. vykdomos pirminio profesinio mokymo programos

Programos pavadinimas	Valstybinis kodas	Mokinių skaičius 2019.01.01			Įmonės, kurioje vykdoma pameistrių praktinio mokymo dalis, jei vykdoma pameistrystė, pavadinimas
		Iš viso	Iš jų pameistrių	Iš jų turinčių specialiujų ugdymosi poreikių	
Automobilių elektros įrengimų remontininko modulinė profesinio mokymo programa	M44071603	89	3	0	UAB „Vilniaus viešasis transportas“ UAB „Europos komercijos transportas“ MB „Erosas“
Automobilių mechaniko modulinė profesinio mokymo programa	M 44071601	87	5	0	AB „Eurovija Lietuva“ MB „Fast Truck Service“ UAB „Lintumas“ UAB „STOP Servis“

					UAB „Žaibo ratas“
Automobilių elektromechanikas	440071612	31	5	0	UAB „Vairoma“ UAB „Avesco Lithuania“ UAB „Autodia“
Automobilių mechanikas	330071606	247	7	0	UAB „Ignika“ UAB „Grepā“ UAB „Autoverslo sunkvežimių servisas“ UAB „Žaibo ratas“ IĮ „SOSYAN“ UAB „Transtauta“ UAB „Stebulė“
Automobilių elektromechanikas	330071605	184	4	0	UAB „Amerkos aut.parduotuvė“ UAB „Uždaras ratas“ UAB „Avesco Lithuania“
Automobilių kėbulo remontininko modulinė profesinio mokymo programa	M44071604	28	0	0	-

2018–2019 m. m. vykdomos testinio profesinio mokymo programos (kai mokiniai priimti pagal švietimo ir mokslo ministro/ patvirtintą priėmimo planą)

Programos pavadinimas	Valstybinis kodas	Mokinių skaičius 2019.01.01			Įmonės, kurioje vykdoma pameistrių praktinio mokymo dalis, jei vykdoma pameistrystė, pavadinimas
		Iš viso	Iš jų pameistrių	Iš jų turinčių specialiųjų ugdymosi poreikių	
Motorinių transporto priemonių kroviniams vežti vairuotojo modulinė profesinio mokymo programa	T32104101	45	0	0	-
Automobilių elektros įrengimų remontininko modulinė profesinio mokymo programa	T43071603	19	0	0	-
Automobilių kėbulo	T43271604	23	3	0	UAB „GTV Solution“ UAB „Morda 18“

remontininkas					UAB „Vidurys“
Siuvėjo modulinė profesinio mokymo programa	T43072301	52	0	0	-
Sukirpėjo-konstruktoriaus modulinė profesinio mokymo programa	T43072302	18	0	0	-

Profesinio mokymo organizavimas asmenims pagal Užimtumo tarnybos, Neįgalumo ir darbingumo nustatymo tarnybos prie SADM siuntimus ir kitų institucijų skirtą finansavimą (išskyrus tuos asmenis, kurie priimti pagal švietimo ir mokslo ministro patvirtintą priėmimo vietų planą) (asmenų skaičius) nuo 2018-01-01 iki 2018-12-31		Iš viso
pagal formaliojo profesinio mokymo programas	pagal neformaliojo profesinio mokymo programas	
-	-	-

Kompetencijų vertinimas

Eil. Nr.	Mokymo programos pavadinimas ir valstybinis kodas (2018 m.)	Baigiamojo kurso mokinių skaičius (2018 m.)	Iš jų dalyvavo kompetencijų vertinime ir įgijo kvalifikaciją (2018 m.)			Įgijo kvalifikaciją (2017 m.)	Pokytis lyginant su 2017 m. (+ / -)
			Mokinių skaičius	Proc.	Kvalifikacijos įvertinimo vidurkis		
1.	Siuvėjo (440072305)	32	32	100	9,2	32	0
2.	Automobilių elektromechanikai (440071612)	41	41	100	8,5	42	-
3.	Automobilių mechanikai (330071606)	79	79	100	7,0	62	+
4.	Automobilių elektromechanikai (330071605)	46	46	100	7,2	43	+
5.	Automobilių mechanikai (M44071601)	45	45	100	8,7	x	x
6.	Lengvųjų automobilių kėbulų dažytojai (440071616)	14	14	100	9,1	16	-
7.	Automobilių kėbulų	7	7	100	7,6	x	x

	remontininkai (440071610)						
8.	Motorinių transporto priemonių kroviniams vežti vairuotojo modulinė, (M32104101)	19	18	95	7,4	x	x
9.	Technikos priežiūros verslo darbuotojo, (330071612)	13	11	85	8,2	x	x
Iš viso		264	264	100	8,1	195	

Mokinių įsidarbinimas (2018 m. lapkričio 1 d.) ir palyginimas su (2017 m. lapkričio 1 d.)

Programos pavadinimas (valstybinis kodas)	Baigusiųjų programą 2018 m. skaičius	Iš baigusiųjų 2018 m.									Buvusi situacija 2017.11.01
		Dirba			Mokosi kitoje programoje			Išvyko į užsienį	Nedirba ir nesimoko	Kita	
		Dirbančiųjų skaičius	Iš jų pagal įgytą kvalifikaciją	iš jų proc.	Iš viso	Iš jų profesinio mokymo įstaigose	Iš jų aukštosiose mokyklose				
Siuvėjas (440072305)	32	27	20	77	15	9	6	6	0	1	69
Automobilių mechanikas 330071606	79	53	28	53	8	4	2	2	6	10	85,4
Automobilių mechanikas M44071601	45	30	18	60	9	8	1	1	2	3	87
Automobilių elektromechanikas 440071612	41	32	28	88	6	1	5		1	2	77,4
Automobilių elektromechanikas 330071605	46	28	13	46	6	1	5	1	2	9	82

Automobilių kėbulų remontininkas 440071610	7	5	4	80	-	-	-	-	-	2	64
Lengvųjų automobilių kėbulų dažytojas 440071616	14	9	7	78	1	1	-	-	-	4	83,3
Motorinių transporto priemonių kroviniams vežti vairuotojo modulinė, M32104101	18	6	12	75	1	1	-	2	-	-	62
Technikos prižiūros verslo darbuotojo, 330071612	11	9	8	89	5	5	-	-	-	-	63

Sektorinių praktinio mokymo centrų veikla 2018 metais ir lyginimas su 2017 metais

* – lentelės pildo profesinio mokymo įstaigos turinčios SPMC

** – lentelę pildo profesinio mokymo įstaigos neturinčios SPMC

Praktinio mokymo organizavimas šios profesinio mokymo įstaigos mokiniams, mokytojams:*

Pirminio, tęstinio profesinio mokymo programos pavadinimas (kodas)	Mokinių skaičius 2018 metais	Proc. nuo bendro mokinių skaičiaus 2018 metais	Proc. nuo bendro mokinių skaičiaus 2017 metais	Mokinių pokytis lyginant su 2017 m. (+ / -)	Valandų skaičius vienam mokiniui 2018 metais	Mokytojų skaičius 2018 metais	Valandų skaičius vienam mokytojui 2018 metais
Automobilių mechanikas, 330071606	2018.01.01 – 2018.06.30 93	34	x	x	160		
	2018.09.01 – 2018.12.31 90	37			240		
Automobilių elektromechanikas, 330071605	2018.01.01 – 2018.06.30 49	30			160		
	2018.09.01 – 2018.12.31 39	21			240		
Automobilių elektromechanikas, 440071612	2018.01.01 – 2018.06.30 44	59			160		
	2018.09.01 – 2018.12.31 31	100			240		
Automobilių mechanikas, M44071601	2018.01.01 – 2018.06.30 46	100			420		
	2018.09.01 – 2018.12.31 87	100			358		

Automobilių elektros įrengimų remontininkas, M44071603	2018.01.01 – 2018.06.30 24	100			345		
	2018.09.01 – 2018.12.31 89	100			360		
Automobilių kėbulo remontininkas, M44071604	2018.09.01 – 2018.12.31 28	100			358		
Automobilių elektros įrengimų remontininkas, T44071603	2018.09.01 – 2018.12.31 19	100			480		
Automobilių kėbulo remontininkas, T44071604	2018.09.01 – 2018.12.31 23	100			480		
Motorinių transporto priemonių kroviniams vežti vairuotojo modulinė T32104101	45	100			23	2	517
Kvalifikacijos tobulinimo programa Nr. KTP-76						3	8
Kvalifikacijos tobulinimo programa Nr. KTP-77						3	8
Kvalifikacijos tobulinimo programa Nr. KTP-78						2	8
Kvalifikacijos tobulinimo programa Nr. KTP-79						2	8
Praktiniai mokymai „Bosch FSA diagnostinės įrangos naudojimo galimybės“						11	8
Praktiniai mokymai „Aktyviųjų pakabų aptarnavimas lengvuosiuose automobiliuose I“						2	8
Praktiniai mokymai „Dujų skirstymo mechanizmas ir automobilio važiuoklė“						12	8
Praktiniai mokymai „Ratų montavimas, balansavimas“						7	3
Praktiniai mokymai „kėbulo priežiūros priemonės, akumuliatoriai, alyvos“						10	3
Praktiniai mokymai „Kėbulo gruntavimas, dažymas“						3	7

Praktiniai mokymai „Aktyviųjų pakabų aptarnavimas lengvuosiuose automobiliuose II“						2	16
Iš viso							

Praktinio mokymo organizavimas kitų profesinio mokymo įstaigų (toliau – PMI) mokiniams, mokytojams:*

PMI pavadinimas	Pirminio, testinio profesinio mokymo programos pavadinimas (kodas)	Mokinių skaičius 2018 metais	Mokinių skaičius 2017 metais	Mokinių pokytis lyginant su 2017 m. (+ / -)	Valandų skaičius vienam asmeniui 2018 metais	Mokytojų skaičius 2018 metais	Valandų skaičius vienam asmeniui 2018 metais
Biržų technologijų ir verslo mokymo centras	Automobilių mechanikas, M44071601	12	x	x	40		
		12			30		
VšĮ Alantos technologijos ir verslo mokykla	Automobilių mechanikas, 330071606	5			4		
Švenčionių profesinio rengimo centras	Automobilių kėbulo remontininkas, M44071604	13			8		
VšĮ Kuršėnų politechnikos mokykla	Automobilių mechanikas, M44071601	15			40		
Kėdainių profesinio rengimo centras	Automobilių mechanikas, M43071604	13			12		
Vilniaus technologijų, verslo ir žemės ūkio mokykla	Automobilių elektromechanikas, 330071612	15			18		
VšĮ Panevėžio PRC, Varėnos TVM, Alytaus PRC, Šiaulių PRC, Jonavos PM, Šilutės ŽŪM, VšĮ Alantos TVM, Dieveniškų TVM	Kvalifikacijos tobulinimo programa Nr. KTP-76					12	8
Smalininkų TVM, Švenčionių PRC, Joniškio ŽŪM, VšĮ Raseinių TVM, VšĮ Panevėžio PRC, Alytaus PRC,	Kvalifikacijos tobulinimo programa Nr. KTP-77					16	8

Šilutės ŽŪM, Dieveniškų TVM, VšĮ Telšių RPMC, Mažeikių PM, VšĮ Kretingos TVM, Vilkijos ŽŪM							
Joniškio ŽŪM, Žeimelio ŽŪM, VšĮ Raseinių TVM, VšĮ Panevėžio PRC, Šilutės ŽŪM, Zarasų ŽŪM, VšĮ Telšių RPMC, Mažeikių PM, VšĮ Elektrėnų PMC, VšĮ Kretingos TVM	Kvalifikacijos tobulinimo programa Nr. KTP- 78					14	8
Biržų TVMC, Švenčionių PRC, Joniškio ŽŪM, Varėnos TVM, VšĮ Panevėžio PRC, Šilutės ŽŪM	Kvalifikacijos tobulinimo programa Nr. KTP- 79					12	8
Iš viso							

Praktinio mokymo organizavimas kolegijų, universitetų studentams, dėstytojams:*

Mokymo įstaigos pavadinimas	Studijų programos pavadinimas	Studentų skaičius 2018 metais	Studentų skaičius 2017 metais	Studentų pokytiš lyginant su 2017 m. (+ / -)	Valandų skaičius vienam asmeniui 2018 metais	Dėstytojų skaičius 2018 metais	Valandų skaičius vienam asmeniui 2018 metais
VG TU	Automobilių transporto inžinerija	25			4	-	-
Iš viso		25			4	-	-

Praktinio mokymo organizavimas bendrojo ugdymo mokyklų mokiniams:*

Bendrojo ugdymo mokyklos pavadinimas	Mokinių skaičius 2018 metais	Mokinių skaičius 2017 metais	Mokinių pokytiš lyginant su 2017 m. (+ / -)	Valandų skaičius vienam asmeniui 2018 metais	Vykdytų (planuojamų) užsiėmimų SPMC paskirtis: technologijų pamokų organizavimas, profesinis orientavimas ir kt.	Pastabos (nurodykite ar turite sudarytas sutartis (reg. Nr.) su bendrojo ugdymo mokyklomis dėl technologijų pamokų organizavimo)
Vilniaus	13	x	x	3	profesinis	

Vladislavo Sirokomlės gimnazija					orientavimas	
Vilniaus „Minties“ gimnazija	17			2	profesinis orientavimas	
Vilniaus Fabijoniškių mokykla	13			2	profesinis orientavimas	
Veličionių socializacijos centras	10			2	profesinis orientavimas	
Sofijos Kovalevskajos progimnazija	27			2	profesinis orientavimas	
Gijos jaunimo mokykla	12			2	profesinis orientavimas	
Vilniaus Abraomo Kulviečio Klasikinė Gimnazija	15			2	profesinis orientavimas	
Vilniaus Žemynos progimnazija	15			2	profesinis orientavimas	
Iš viso	122			17		

Kvalifikacijos tobulinimo renginių organizavimas įmonių darbuotojams:*

Įmonės (juridinio asmens pavadinimas)	Darbuotojų skaičius 2018 metais	Darbuotojų skaičius 2017 metais	Darbuotojų pokytis lyginant su 2017 m. (+ / -)	Valandų skaičius vienam darbuotojui 2018 metais
UAB „Transporto studijos“	131			8
	64			12
	25			24
Iš viso	220			

Profesinio mokymo įstaigų, turinčių SPMC, mokiniai siunčiami į kitus SPMC, kai praktiniam mokymui vykdyti nėra atitinkamo savo profesinio mokymo įstaigoje SPMC:*

PMĮ, į kurią nukreipiami mokiniai, pavadinimas	Pirminio, tęstinio profesinio mokymo programos pavadinimas (kodas)	Mokinių skaičius 2018 metais	Mokinių skaičius 2017 metais	Mokinių pokytis lyginant su 2017 m. (+ / -)	Valandų skaičius vienam mokiniui 2018 metais
Klaipėdos technologijų mokymo centras	Siuvėjo (440072305)	32	16	+	32 val.
Iš viso		32	16	-	32 val.

PMĮ, neturinčios SPMC, mokiniai siunčiami į kitų PMĮ SPMC:**

PMĮ, į kurią nukreipiami mokiniai, pavadinimas	Pirminio, tęstinio profesinio mokymo programos pavadinimas (valstybinis kodas)	Mokinių skaičius 2018 metais	Mokinių skaičius 2017 metais	Mokinių pokytis lyginant su 2017 m.	Valandų skaičius vienam mokiniui 2018 metais

				(+ / -)	
			x	x	
			x	x	
Iš viso					

Mokinių „nubyrėjimas“

	2017–2018 m. m.			Dalis (proc.) nuo visų 2016–2017 m .m. besimokiusių mokinių	pokytis (proc.) lyginant su 2016-2017 m. m. (+ / -)
	Mokinių skaičius 09.01	Išbrauktų mokinių skaičius per m. m.	Dalis (proc.) nuo visų mokinių		
Išbraukta iš mokinių sąrašų iš viso	791	56	7,35	15,8	+
Iš jų:				x	x
Perėjo mokytis į kitas mokyklas		15	1,9	x	x
Pakeitė gyvenamąją vietą		-	-	x	x
Dėl vaikų auginimo		-	-	x	x
Dėl ligos		1	0,1	x	x
Dėl nepažangumo		2	0,3	x	x
Dėl pamokų nelankymo		15	1,9	x	x
Dėl sunkių materialinių sąlygų		-	-	x	x
Išvyko į užsienį		4	0,5	x	x
Įsidarbino		15	1,9	x	x
Dėl kitų priežasčių		4	0,5	x	x

Mokinių lankomumas:

Vidutiniškai 1 mokinis per 2017- 2018 mokslo metus praleido iš viso pamokų	Vidutiniškai 1 mokinis per 2016- 2017 mokslo metus praleido iš viso pamokų	Pokytis lyginant su 2016- 2017 mokslo metais (+ / -)	Vidutiniškai 1 mokinis per 2017- 2018 mokslo metus praleido pamokų dėl nepateisinamų priežasčių	Vidutiniškai 1 mokinis per 2016- 2017 mokslo metus praleido pamokų dėl nepateisinamų priežasčių	Pokytis lyginant su 2016- 2017 mokslo metais (+ / -)
148	90	+	79	57	-

Neformalusis vaikų švietimas

- Mokinių, lankančių neformaliojo vaikų švietimo ugdymo būrelius 2018–2019 m. m., skaičius ir dalis (proc.) nuo visų besimokančiųjų: 262 –38% (dalis proc. nuo besimokiusiųjų 2017–2018 m.m. -36%).
- Valandų, skirtų neformaliajam vaikų švietimui 2018–2019 m. m., panaudojimas: skirta 1180 val., panaudota -740val. (panaudota val. 2017–2018 m.m -360 val.)

Dalyvavimas tarptautiniuose projektuose (projektų pavadinimai, dalyvių skaičius)

Eil. Nr.	Projekto pavadinimas	Data	Priimančioji šalis	Dalyvių skaičius 2018 metais	Dalyvių skaičius 2017 metais	Dalyvių pokytis lyginant su 2017 metais (+ / -)
	Erasmus I programos KA 1 projektas “Kompetencijų tobulinimas su Erasmus+ “	2018 m.	Prancūzija, Vokietija, Lenkija, Ispanija	16 mokinių, 24 mokytojai	x	x
	Peculiarities of teaching women typical male professions (LT: Moterų mokymo tipiška vyriškų profesijų ypatumai)	2018-2019 m.	Švedija, Latvija, Islandija	6	x	x
	E-tool “E-tool for assessment of car mechanics’ competences in the context of the EU experience” (LT: E-priemonė automechanikų kompetencijų vertinimui ES patirties kontekste“	2018-2020 m.	Estija, Lenkija, Vokietija	10	x	x
	Good practice on the move (LT: Keliaujanti geroji praktika)	2018-2021	Vokietija, Kroatija, Italija, Prancūzija, Lenkija, Austrija	3	x	x
	PROFI VNFIL	2018-2021	Portugalija, Italija, Graikija,	3	x	x
Iš viso:				62		

Nacionaliniai ir tarptautiniai profesinio meistriškumo konkursai

Organizavimas nacionalinių ir tarptautinių profesinio meistriškumo konkursų 2018 metais

Įsakymu patvirtinto konkurso pavadinimas (potv. Nr.)	Mokyklų dalyvių skaičius	Profesijos mokytojų skaičius	Mokinių skaičius	Konkurso vieta	Laimėtos vietos
Tartautinis automechanikų profesinio meistriškumo konkursas „Car Mechanic Junior 2018” (V1-13)	57	20	18	VAVM - Organizatoriai negalėjo užimti prizinių vietų	VAVM - Organizatoriai negalėjo užimti prizinių vietų

Dalyvavimas nacionaliniuose ir tarptautiniuose profesinio meistriškumo konkursuose 2018 metais

Įsakymu ar potvarkiu (Nr.) patvirtinto konkurso pavadinimas	Dalyvavusių profesijos mokytojų skaičius	Dalyvavusių mokinių skaičius	Konkurso vieta	Laimėtos vietos
Tarptautinis profesinio meistriškumo konkursas Euroskills 2018	1	1	5	5 vieta profesijos srityje. 1 vieta už puikų pasiruošimą, 1 vieta – geriausias šalies atstovas
Nacionalinis konkursas „Inter Cars Lietuva“ – „Geriausias jaunas automechanikas 2018“	2	1	3	3
Nacionalinis profesinio meistriškumo konkursas „Vairuotojas – saugaus eismo dalyvis 2018“	1	2	2	1, 3
Tartautinis siuvėjų meistriškumo konkursas „Mano banguojanti jūra“	3	2	Siuvėjo 2 vieta.	2

Nacionalinis profesinio meistriskumo konkursas „Automobilių kėbulo remontininkas 2018“	2	2	-	-
--	---	---	---	---

Dalyvavimas parodoje „Studijos 2018“

„Studijos 2018“ atstovauta transporto ūkio ir lengvosios pramonės šakoms. VAVM atstovavusių mokytojų ir mokinių skaičius – 20.

Atvirų durų dienų organizavimas

Dalyvavo 205 kitų mokyklų mokiniai.

Socialinė parama mokiniams ir mokinių pavėžėjimas

Eil. Nr.	Socialinės paramos teikimo būdai (pvz.)	Mokinių skaičius	Dalis (proc.) nuo visų mokinių	Parama pinigais
1.	Parama drabužiais	-	-	-
2.	Parama avalyne	-	-	-
3.	Parama maistu	-	-	-
4.	Vienartinės pašalpos	4	0,5	115,52
5.	Sumažintas bendrabučio mokestis 50%	-	-	-
6.	Sumažintas bendrabučio mokestis 100%	20	12,3	1650,00

Mokinių pavėžėjimui skirta - 1264,32 eurų.

Mokinių skaičius važiuojančių į mokyklą/namą iki 40 km kiekvieną dieną - 25 mokinių.

Mokinių skaičius važiuojančių į mokyklą/namą savaitgaliais - 0 mokinių.

Biudžeto lėšų panaudojimas 2018 metais

Kiek 2018 m. buvo skirta lėšų profesinio mokymo programoms finansuoti, kompetencijų vertinimui, kitų lėšų ugdymui – 1139500 (55,15 proc. skirto biudžeto).

Kiek 2018 m. buvo skirta ūkio lėšų – 463200 (22,42 proc. skirto biudžeto).

Kiek 2018 m. gauta lėšų bendrabučių išlaikymui – 81000 (3,92 proc. skirto biudžeto).

Kiek 2018 m. PMĮ sutaupė lėšų – visos 2018 m. lėšos panaudotos.

Kodas	Sąmatos straipsnio pavadinimas	Suma Eur
2.1.1.1.1.01	Darbo užmokestis pinigais	1279000
2.1.2.1.1.01	Socialinio draudimo įmokos	381500
2.2.1.1.1.05	Ryšių paslaugos	6200
2.2.1.1.1.06	Transporto išlaikymas	10000
2.2.1.1.1.08	Spaudiniai	0
2.2.1.1.1.10	Kitos prekės	0
2.2.1.1.1.11	Komandiruotės	1000
2.2.1.1.1.15	Ilgalaikio materialiojo turto einamasis remontas	25000
2.2.1.1.1.16	Kvalifikacijos kėlimas	4000
2.2.1.1.1.20	Komunalinės paslaugos	115000
2.2.1.1.1.30	Kitos paslaugos	37500
2.7.3.1.1.01	Darbdavių socialinė parama pinigais	1000
2.8.1.1.1.01	Stipendijos	131000
	Iš viso:	1991200

Kiek gauta 2018 m. ES lėšų ir kokiems tikslams

2018 m. iš ES lėšų buvo gauta – 157400 tūkst. Eur projektų vykdymui.

PMĮ finansinės pajamos už teikiamas mokymo ir kitas paslaugas:

Metai	Visos pajamos, tūkst. eurų	Gauta pajamų, tūkst. eurų	
		Už suteiktas mokymo priemones ir paslaugas	Už kitas priemones ir teiktas paslaugas
2018	392	260	132
2017	348	193	155
Pokytis lyginant su 2017 metais (+ / -)	44	67	-23

Paslaugų aprašymas: teikiamos vairavimo mokymo paslaugos, mokymai ūkininkams, patalpų nuoma.

Bendradarbiavimas su socialiniais partneriais ir savivaldybėmis

Mokykla suorganizavo: 5 susitikimus su socialiniais partneriais, pristatė profesinio mokymo organizavimo procesą SPMC, aptarė profesinio mokymo kokybės gerinimo galimybes.

Socialiniai partneriai organizavo: 4 seminarus mokytojų technologinėms kompetencijoms tobulinti, dalyvavo mokinių profesinės karjeros planavimo veiklose, apdovanojo baigiamųjų kursų geriausiai besimokančius mokinius.

Socialiniai partneriai dalyvavo mokyklos vykdomoje projektinėje veikloje - priėmė į praktiką atvykstančius moksleivius iš kitų Europos šalių; skyrė vertingų prizų, suteikė visapusišką pagalbą mokyklai organizuojant tarptautinį „Jaunojo automechaniko 2018“ konkursą.

Mokinių motyvacijai didinti, karjerai ugdyti organizuojamos ekskursijos į socialinių partnerių įmones.

Bendradarbiavimas su įmonėmis:

Verslo įmonės prisideda prie profesinio mokymo patrauklumo didinimo: remia profesinio mokymo, mokymosi visą gyvenimą populiarinimo iniciatyvas, dalyvauja sėkmingos karjeros planavimo renginiuose – 4 renginiai

Automobilių mechanikų:

UAB „Inter Cars Lietuva“
 UAB „Transporto studijos“
 UAB „Altas“
 UAB „Nippon Auto“
 UAB „Inchape Motors“
 UAB „Ausegra“
 UAB „KEMI Service“
 UAB „Krasta Auto“
 UAB „Autobrava“
 UAB „Žaibo ratas Vilnius“
 UAB „JMA“
 UAB „Rimtoma“
 UAB „Tanagra“
 UAB „Tokvila“
 UAB „Moller Auto Vilnius“
 UAB „R2L“
 UAB „Laura motors“

Siuvimo:

UAB Coats Lietuva
 UAB „Rožė“
 UAB „Bonitana“
 UAB „Žiedas plius“
 UAB „Mados aikštė“ Ramunės Piekautaitės mados namai
 UAB „Fashion house Juozas Statkevičius“

Užsienio šalių partneriai:

Slovakija – Secondary Vocational School Jesenskeho, Nove Zamky
 Slovėnija – Secondary Vocational and Technical School Bezigrad
 Čekija – Stredni Skola Automobilni a Informatik Praha
 Lenkija – Zespół Szkół Samochodowych im Inz Tadeusza Tanskiego, Poznań
 Lenkija – Zespół Szkół, Centrum Kształcenia Ustawicznego W Gronowie
 Lenkija – Zespół Szkół Mechanicznych, Białystok
 Makedonija – ASUC Boro Petrushevski, Skopje
 Turkija – Sisli Mesleki ve Teknik Anadolu Lisesi, Stambulas
 Vokietija – Berufskolleg Kempen
 Estija – Tartu Kutsehariduskeskus
 Estija – Industrial Education Centre of Tallinn
 Estija – Valga County Vocational Training Center
 Ispanija – Centro Integrado de Formación Profesional Someso – Someso High Vocational School
 Austrija – Vocational School for Car Mechanic and carbody worker in Lower Austria, Eggenburgas
 Prancūzija – GARAC, Ecole Nationale des Professions de l'Automobile

Baltarusija - Minsko VMTPT koledžas

Profesinio mokymo įstaigos:

Alytaus profesinio rengimo centras
 Panevėžio profesinio rengimo centras
 Šiaulių profesinio rengimo centras
 Utenos regioninis profesinio rengimo centras
 Ukmergės technologijų ir verslo mokykla
 Smalininkų technologijų ir verslo mokykla
 VšĮ Alantos technologijos ir verslo mokykla
 Kauno maisto pramonės ir prekybos mokymo centras
 VšĮ Jeruzalės rinkos mokymo centras
 Kuršėnų politechnikos mokykla
 Daugų technologijos ir verslo mokykla
 Varėnos technologijos ir verslo mokykla

Aukštosios mokyklos:

Vilniaus Gedimino technikos universitetas
 Vilniaus technologijų ir dizaino kolegija

Bendrojo lavinimo mokyklos:

Vilniaus Jono Basanavičiaus gimnazija
 Vilniaus Simono Stanevičiaus progimnazija
 Vilniaus „Ryto“ progimnazija
 Riešės gimnazija

Svarbiausi įstaigos pasiekimai ir problemos

Pasiekimai:

1. Gautas ES finansavimas ir pradėti transporto sektorinio praktinio mokymo centro statybos ir įrangos pirkimo darbai.
2. Renovuotos (apšiltintos) mokyklos bendrabučio išorės sienos.
3. **Pradėtos vykdyti dar viena pirminio profesinio mokymo modulinės programos:**
 - Automobilių kėbulo remontininko.
4. **Pradėtos vykdyti šešios tęstinio profesinio mokymo modulinės programos:**
 - Motorinių transporto priemonių kroviniams vežti vairuotojo;
 - Automobilių elektros įrengimų remontininko ;
 - Automobilių kėbulų remontininko;
 - Automobilių mechaniko;
 - Siuvėjo;
 - Sukirpėjo konstruktoriaus.
5. **Mokykla organizavo didžiulį 9 šalių (57 dalyvių) tarptautinį „ Car Mechanic Junior 2018” profesinio meistriškumo konkursą.**
 - Prizinių vietų buvo verti VAVM mokiniai, dalyvavę tarptautiniame „Car Mechanic Junior 2018“ profesinio meistriškumo konkurse, tačiau pagal konkurso taisykles

organizatorių dalyviai neapdovanojami, nors ir pademonstruoja geriausias kompetencijas.

6. Laimėtos prizinės vietos Vilniaus regiono profesinių mokyklų konkursuose, viktorinose:

- Vilniaus miesto profesinių mokyklų Nacionalinis diktantas – I ir III vietos;
- Edukacinis anglų kalbos konkursas „Olympis“, šešios I vietos ;
- Statybininkų rengimo centras (Viršuliškių sk.): viktorina „Lietuviais esame mes gimę...“ III vieta;
- Vilniaus turizmo ir paslaugų verslo mokykla: Visuomenės aplinkosauginio švietimo projekto "Žvilgsnis į mus supantį pasaulį" interaktyvios protų kovos. II vieta;
- Vilniaus gelažinkelio transporto ir verslo paslaugų mokykla: tarpmokyklinis kaligrafijos konkursas „Kalėdos mano širdy“ I ir III vietos;
- Vilniaus miesto profesinio mokymo įstaigų užsienio (rusų) kalbos konkursas I vieta;
- Vilniaus regiono profesinių mokyklų istorijos-geografijos „Protų mūšis“ III vieta.

7. Laimėtos prizinės vietos Vilniaus regiono profesinių mokyklų sparto varžybose:

- Vilniaus regiono profesinių mokyklų mokinių kroso varžybos- II vieta;
- Vilniaus regiono vaikinų stalo teniso varžybos- II vieta;
- Vilniaus regiono vaikinų krepšinio varžybos- III vieta;
- Vilniaus regiono vaikinų virvės traukimo varžybos III vieta;
- Vilniaus regiono vaikinų futbolo varžybos III vieta;

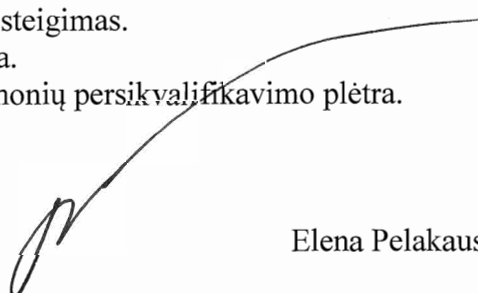
Problemos:

- ✓ Trūkumas kvalifikuotų profesijos mokytojų.
- ✓ Stoka galimybių profesijos mokytojams tobulinti technologines kompetencijas.
- ✓ Kokybės užtikrinimas vertinant ir pripažįstant savišvietos ir neformaliojo būdu įgytas kompetencijas.
- ✓ Pameistrystės modelio įtvirtinimas ir tolesnė jo plėtra.
- ✓ Profesinio mokymo formų įvairovės ir lankstumo įgyvendinimas.

Istaigos perspektyvos

- ✓ Transporto SPMC plėtra.
- ✓ Transporto sektoriaus kompetencijų centro steigimas.
- ✓ Neformaliojo (suaugusiųjų) mokymo plėtra.
- ✓ Papildomų kvalifikacijų ar jau dirbančių žmonių persikvalifikavimo plėtra.

Vilniaus automechanikos ir verslo mokykla



Elena Pelakauskienė

VILNIAUS GELEŽINKELIO TRANSPORTO IR VERSLO PASLAUGŲ MOKYKLA
(švietimo įstaigos pavadinimas)

2018 METŲ VEIKLOS ATASKAITA

Mokymo įstaigos darbuotojai

Bendras darbuotojų skaičius 2019.01.01 – 95

Iš jų:

profesijos mokytojų – 24

bendrojo ugdymo mokytojų – 19

specialiųjų pedagogų – 0

socialinių pedagogų – 1

psichologų – 1

Kvalifikacijos tobulinimas

Kvalifikacija	Proc. nuo bendro profesijos mokytojų skaičiaus		Pokytis lyginant su 2017 metais (+ / -)	Proc. nuo bendro bendrojo ugdymo mokytojų skaičiaus		Pokytis lyginant su 2017 metais (+ / -)
	2018 m.	2017 m.		2018 m.	2017 m.	
Vyr. mokytojų	46	44	+	42	38	+
Mokyt. Metodininkų	13	15	-	26	29	-
Ekspertų	0	0		0	0	

Bendrojo ugdymo programų įgyvendinimas

Mokinių pažangumas:

Mokslo metai / Programa	2017-2018	2016-2017	Pokytis lyginant su 2016-2017 (+ / -)
	Pažangumas proc.		
Pagrindinio ugdymo programa	87	98	-
Vidurinio ugdymo programa	88	85	+

Mokyklinių brandos egzaminų rezultatų suvestinė:

Egzaminas	2018 m.			Išlaikė (proc.) 2017 m.	Pokytis lyginant su 2017 (+ / -)
	Laikė	Išlaikė	Išlaikė (proc.)		
Technologijos	13	13	100	x	x
Menai	0	0	-	x	x
Lietuvių kalba ir literatūra	73	70	96	x	x
Iš viso	86	83	97	99	-

Valstybinių brandos egzaminų rezultatų:

Egzaminas	2018 m.			Išlaikė (proc.) 2017 m.	Pokytis lyginant su 2017 (+ / -)
	Laikė	Išlaikė	Išlaikė (proc.)		
Lietuvių kalba ir literatūra	18	13	72	x	x
Anglų kalba	59	56	95	x	x
Rusų kalba	30	30	100	x	x
Matematika	20	12	60	x	x
Istorija	3	3	100	x	x
Informacinės technologijos	8	1	13	x	x
Biologija	11	9	82	x	x
Fizika	4	3	75	x	x
Geografija	19	16	84	x	x
Iš viso	172	143	83	89	-

Pagrindinio ir vidurinio išsilavinimo įgijimas:

Dvyliktojų skaičius 2017-2018 m. m. pabaigoje	Brandos atestatus gavusių mokinių skaičius 2018 m.	Brandos atestatus gavusių mokinių dalis (proc.) 2018 m.	Brandos atestatus gavusių mokinių dalis (proc.) 2017 m.	Pokytis lyginant su 2017 m. (+ / -)	Dešimtojų skaičius 2017-2018 m. m. pabaigoje	Pagrindinio išsilavinimo pažymėjimus gavusių mokinių skaičius 2018 m.	Pagrindinio išsilavinimo pažymėjimus gavusių mokinių dalis (proc.) 2018 m.	Pagrindinio išsilavinimo pažymėjimus gavusių mokinių dalis (proc.) 2017 m.	Pokytis lyginant su 2017 m. (+ / -)
109	82	75	84	-	27	27	100	100	0

Profesinio mokymo programų įgyvendinimas

2018–2019 m. m. vykdomos pirminio profesinio mokymo programos

Programos pavadinimas	Valstybinis kodas	Mokinių skaičius 2019.01.01			Įmonės, kurioje vykdoma pameistrių praktinio mokymo dalis, jei vykdoma pameistrystė, pavadinimas
		Iš viso	Iš jų pameistrių	Iš jų turinių specialiųjų ugdymosi poreikių	
Traukinio mašinisto modulinė profesinio mokymo programa	M44104101	11	-	-	-
Traukinių konduktoriaus modulinė profesinio mokymo programa	P42104102	9	-	1	-
Logisto ekspeditoriaus modulinė profesinio mokymo programa	M43041701	27	-	1	-

Logisto ekspeditoriaus modulinė profesinio mokymo programa	M44041701	22	-	-	-
Logisto ekspeditoriaus mokymo programa	330041704	22	-	-	-
Lokomotyvo mašinisto mokymo programa	330104106	24	-	-	-
Kompiuterinės įrangos derintojo modulinė profesinio mokymo programa	M43061103	49	-	4	-
Multimedijos paslaugų teikėjo modulinė profesinio mokymo programa	M43061106	49	-	-	-
Multimedijos paslaugų teikėjo modulinė profesinio mokymo programa	M44061107	16	-	-	-
Kompiuterių tinklų derintojo modulinė profesinio mokymo programa	M43061107	12	-	-	-
Kompiuterinės įrangos derintojo mokymo programa	330071402	24	-	-	-
Suvirintojo modulinė profesinio mokymo programa	M43071501	18	-	1	-
Suvirintojo modulinė profesinio mokymo programa	M44071501	8	-	-	-
Suvirintojo mokymo programa	330071505	14	-	-	-

2018–2019 m. m. vykdomos tęstinio profesinio mokymo programos (kai mokiniai priimti pagal švietimo ir mokslo ministro/ patvirtintą priėmimo planą)

Programos pavadinimas	Valstybinis kodas	Mokinių skaičius 2019.01.01			Įmonės, kurioje vykdoma pameistrių praktinio mokymo dalis, jei vykdoma pameistrystė, pavadinimas
		Iš viso	Iš jų turinių specialiųjų ugdymosi poreikių	Iš jų pameistrių	
Traukinio mašinisto modulinė profesinio mokymo programa	T43104103	7	-	-	-
Logisto ekspeditoriaus modulinė profesinio mokymo programa	T43041701	21	-	-	-

Profesinio mokymo organizavimas asmenims pagal Užimtumo tarnybos, Neįgalumo ir darbingumo nustatymo tarnybos prie SAM siuntimus ir kitų institucijų skirtą finansavimą (išskyrus tuos asmenis, kurie priimti pagal švietimo ir mokslo ministro patvirtintą priėmimo vietų planą) (asmenų skaičius) nuo 2018-01-01 iki 2018-12-31		Iš viso
pagal formaliojo profesinio mokymo programas	pagal neformaliojo profesinio mokymo programas	
-	-	-

Kompetencijų vertinimas

Eil. Nr.	Mokymo programos pavadinimas ir valstybinis kodas (2018 m.)	Baigiamojo kurso mokinių skaičius (2018 m.)	Iš jų dalyvavo kompetencijų vertinime ir įgijo kvalifikaciją (2018 m.)			Įgijo kvalifikaciją (2017 m.)	Pokytis lyginant su 2017 m. (+ / -)
			Mokinių skaičius	Proc.	Kvalifikacijos įvertinimo vidurkis		
1	Multimedijos paslaugų teikėjo modulinė profesinio mokymo programa, M43061106	20	15	75	6,9	x	x
2	Kompiuterių tinklų derintojo modulinė profesinio mokymo programa, M44061106	14	10	71	6,7	x	x
3	Multimedijos paslaugų teikėjo modulinė profesinio mokymo programa, M44061107	12	7	58	7,1	x	x
4	Žiniatinklio programuotojo modulinė profesinio mokymo programa, M44061108	17	10	59	7,8	x	x

5	Kompiuterinės įrangos derintojo mokymo programa, 330071402	21	15	71	6,7	x	x
6	Suvirintojo mokymo programa, 330071505	10	8	80	7,2	x	x
7	Lokomotyvo mašinisto mokymo programa, 330104106	17	14	82	6,0	x	x
8	Logisto ekspeditoriaus mokymo programa, 330041704	26	19	73	7,7	x	x
9	Traukinio mašinisto modulinė profesinio mokymo programa, M44104101	20	11	55	6,7	x	x
10	Logisto ekspeditoriaus modulinė profesinio mokymo programa, M44041701	28	17	61	7,5	x	x
Iš viso		185	126	68	7,0	186	-

Mokinių įsidarbinimas (2018 m. lapkričio 1 d.) ir palyginimas su (2017 m. lapkričio 1 d.)

Programos pavadinimas (valstybinis kodas)	Baigusiųjų programą 2018 m. skaičius	Iš baigusiųjų 2018 m.									Buvusi situacija 2017.11.01
		Dirba			Mokosi kitoje programoje			Išvyko į užsienį	Nedirba ir nesimoko	Kita	Dirbo pagal įgytą kvalifikaciją (proc. nuo bendro įsidarbinusių skaičiaus)
		Dirbančiųjų skaičius	Iš jų pagal įgytą kvalifikaciją	iš jų proc.	Iš viso	Iš jų profesinio mokymo įstaigose	Iš jų aukštosiose mokyklose				
Logisto ekspeditoriaus mokymo programa, 330041704	19	14	8	57	1	0	1	0	1	3	x
Logisto ekspeditoriaus modulinė profesinio mokymo programa, M44041701	17	11	8	73	0	0	0	1	2	3	x
Traukinio mašinisto modulinė profesinio mokymo programa, M44104101	11	7	5	71	0	0	0	0	2	2	x
Lokomotyvo mašinisto mokymo programa, 330104106	14	7	3	43	2	2	0	2	1	2	x
Suvirintojo mokymo programa, 330071505	8	5	4	80	0	0	0	0	1	2	x
Kompiuterinės įrangos derintojo mokymo programa, 330071402	15	11	7	64	1	0	1	0	1	2	x

Kompiuterių tinklų derintojo modulinė profesinio mokymo programa, M44061106	10	7	4	57	0	0	0	1	1	1	x
Žiniatinklio programuotojo modulinė profesinio mokymo programa, M44061108	10	4	2	50	1	1	0	0	2	3	x
Multimedijos paslaugų teikėjo modulinė profesinio mokymo programa, M43061106	15	4	2	50	4	2	2	2	3	2	x
Multimedijos paslaugų teikėjo modulinė profesinio mokymo programa, M44061107	7	5	3	60	2	0	2	0	0	0	x
Iš viso	126	75	46	61	11	5	6	6	14	20	48

Sektorinių praktinio mokymo centrų veikla 2018 metais ir lyginimas su 2017 metais

* – lentelės pildo profesinio mokymo įstaigos turinčios SPMC

** – lentelę pildo profesinio mokymo įstaigos neturinčios SPMC

Praktinio mokymo organizavimas šios profesinio mokymo įstaigos mokiniams, mokytojams:*

Pirminio, tęstinio profesinio mokymo programos pavadinimas (kodas)	Mokinių skaičius 2018 metais	Proc. nuo bendro mokinių skaičiaus 2018 metais	Proc. nuo bendro mokinių skaičiaus 2017 metais	Mokinių pokytis lyginant su 2017 m. (+ / -)	Valandų skaičius vienam mokiniui 2018 metais	Mokytojų skaičius 2018 metais	Valandų skaičius vienam mokytojui 2018 metais
Traukinio mašinisto modulinė profesinio mokymo programa (M44104101)	12	3,3	x	x	235		
Traukinio mašinisto modulinė profesinio mokymo programa (M44104101)	20	5,6	x	x	210		

Traukinio mašinisto modulinė profesinio mokymo programa (T43104103)	9	2,5	x	x	215		
Traukinių konduktoriaus modulinė profesinio mokymo programa (P42104102)	10	2,8	x	x	231		
Logisto ekspeditoriaus modulinė profesinio mokymo programa (M43041701)	27	7,6	x	x	231		
Logisto ekspeditoriaus modulinė profesinio mokymo programa (M44041701)	22	6,2	x	x	225		
Logisto ekspeditoriaus modulinė profesinio mokymo programa (T43041701)	22	6,2	x	x	225		
Logisto ekspeditoriaus modulinė profesinio mokymo programa (33041704)	25	7,0	x	x	215		
Suvirintojo modulinė mokymo programa (M44071501)	8	2,2	x	x	225		
Suvirintojo modulinė mokymo programa (M43071501)	17	4,8	x	x	231		
Suvirintojo mokymo programa (330071505)	14	4,0	x	x	225		
Lokomotyvo mašinisto mokymo programa (330104106)	9	2,5	x	x	245		
Lokomotyvo mašinisto mokymo programa (330104106)	17	4,8	x	x	215		
Lokomotyvo mašinisto mokymo programa (330104106)	14	4,0	x	x	200		
Iš viso	226	63,8	59,5	+	223		

Praktinio mokymo organizavimas kitų profesinio mokymo įstaigų (toliau – PMI) mokiniams, mokytojams:*

PMI pavadinimas	Pirminio, tęstinio profesinio mokymo programos pavadinimas (kodas)	Mokinių skaičius 2018 metais	Mokinių skaičius 2017 metais	Mokinių pokytis lyginant su 2017 m. (+ / -)	Valandų skaičius vienam asmeniui 2018 metais	Mokytojų skaičius 2018 metais	Valandų skaičius vienam asmeniui 2018 metais
Vilniaus turizmo ir prekybos verslo mokykla	Logisto ekspeditoriaus modulinė profesinio mokymo programa (M44041701)	40	x	x	12	2	12
Vilniaus turizmo ir prekybos verslo mokykla	Logisto ekspeditoriaus modulinė profesinio mokymo programa (M43041701)	23	x	x	12	2	12
Vilniaus technologijų mokymo centras	Logisto ekspeditoriaus modulinė profesinio mokymo programa (M44041701)	17	x	x	18	2	18
Vilniaus komunalinių paslaugų mokykla	Suvirintojo modulinė profesinio mokymo programa (M44071501)	11	x	x	35	1	35
Vilniaus komunalinių paslaugų mokykla	Elektriko modulinė profesinio mokymo programa (M44071304)	15	x	x	35	1	35
Vilniaus technologijų, verslo ir žemės ūkio mokykla	Technikos priežiūros verslo darbuotojo mokymo programa (330071612)	15	x	x	12	1	12
Iš viso		121	93	+	18	9	18

Praktinio mokymo organizavimas kolegijų, universitetų studentams, dėstytojams:*

Mokymo įstaigos pavadinimas	Studijų programos pavadinimas	Studentų skaičius 2018 metais	Studentų skaičius 2017 metais	Studentų pokytis lyginant su 2017 m. (+ / -)	Valandų skaičius vienam asmeniui 2018 metais	Dėstytojų skaičius 2018 metais	Valandų skaičius vienam asmeniui 2018 metais
Vilniaus technologijų ir dizaino kolegija	Riedmenų eksploatavimas	5	x	x	40	-	-
Lycee Jean Baylet koledžas (Prancūzija)	Logistika	3	x	x	40	-	-
Riga State Technical School (Latvija)	Riedmenų eksploatavimas	4	x	x	40	-	-
Iš viso		12	29	-	40	-	-

Praktinio mokymo organizavimas bendrojo ugdymo mokyklų mokiniams:*

Bendrojo ugdymo mokyklos pavadinimas	Mokinių skaičius 2018 metais	Mokinių skaičius 2017 metais	Mokinių pokytis lyginant su 2017 m. (+ / -)	Valandų skaičius vienam asmeniui 2018 metais	Vykdytų (planuojamų) užsiėmimų SPMC paskirtis: technologijų pamokų organizavimas, profesinis orientavimas ir kt.	Pastabos (nurodykite ar turite sudarytas sutartis (reg. Nr.) su bendrojo ugdymo mokyklomis dėl technologijų pamokų organizavimo)
Vilniaus Sofijos Kovalevskajos mokykla	84	x	x	24	Profesinis orientavimas, technologijų pamokos	
Vilniaus Barboros Radvilaitės progimnazija	38	x	x	6	Profesinis orientavimas, technologijų pamokos	
Vilniaus Taikos progimnazija	26	x	x	4	Profesinis orientavimas, technologijų pamokos	
Vilniaus Naujininkų mokykla	34	x	x	4	Profesinis orientavimas, technologijų pamokos	
Vilniaus Užupio gimnazija	25	x	x	4	Profesinis orientavimas, technologijų pamokos	
Vilniaus Levo Karsavino mokykla	22	x	x	4	Profesinis orientavimas, technologijų pamokos	

Vilniaus Žemynos gimnazija	37	x	x	4	Profesinis orientavimas, technologijų pamokos	
Vilniaus Martyno Mažvydo progimnazija	63	x	x	20	Profesinis orientavimas, technologijų pamokos	
Vilniaus Senamiesčio mokykla	28	x	x	4	Profesinis orientavimas, technologijų pamokos	
Vaiko raidos centras	26	x	x	4	Profesinis orientavimas, technologijų pamokos	
Vilniaus Tuskulėnų gimnazija	23	x	x	4	Profesinis orientavimas, technologijų pamokos	
Vilniaus Simono Daukanto mokykla	29	x	x	4	Profesinis orientavimas, technologijų pamokos	
Nemėžio Šv. Rapolo Kalinausko gimnazija	24	x	x	4	Profesinis orientavimas, technologijų pamokos	
Vilniaus Basanavičiaus progimnazija	22	x	x	4	Profesinis orientavimas, technologijų pamokos	
Vilniaus Gerosios Vilties mokykla	28	x	x	4	Profesinis orientavimas, technologijų pamokos	
Vilniaus Šv. Kristoforo gimnazija	25	x	x	4	Profesinis orientavimas, technologijų pamokos	
Vilniaus Gabijos mokykla	25	x	x	4	Profesinis orientavimas, technologijų pamokos	
Vilniaus Jeruzalės progimnazija	24	x	x	4	Profesinis orientavimas, technologijų pamokos	
Vilniaus Simono Stanevičiaus progimnazija	20	x	x	4	Profesinis orientavimas, technologijų pamokos	
Iš viso	603	599	+	9		

Kvalifikacijos tobulinimo renginių organizavimas įmonių darbuotojams:*

Įmonės (juridinio asmens pavadinimas)	Darbuotojų skaičius 2018 metais	Darbuotojų skaičius 2017 metais	Darbuotojų pokytis lyginant su 2017 m. (+ / -)	Valandų skaičius vienam darbuotojui 2018 metais
AB „Lietuvos geležinkeliai“	123	65	+	308
UAB „Transachema“	5	2	+	360
UAB „Gargždų geležinkelis“	2	0	+	360
Iš viso	130	67	+	310

Profesinio mokymo įstaigų, turinčių SPMC, mokiniai siunčiami į kitus SPMC, kai praktiniam mokymui vykdyti nėra atitinkamo savo profesinio mokymo įstaigoje SPMC:*

PMĮ, į kurią nukreipiami mokiniai, pavadinimas	Pirminio, tęstinio profesinio mokymo programos pavadinimas (kodas)	Mokinių skaičius 2018 metais	Mokinių skaičius 2017 metais	Mokinių pokytis lyginant su 2017 m. (+ / -)	Valandų skaičius vienam mokiniui 2018 metais
Vilniaus technologijų mokymo centras	Traukinio mašinisto modulinė profesinio mokymo programa (M44104101)	11	x	x	12
Vilniaus technologijų mokymo centras	Traukinio mašinisto modulinė profesinio mokymo programa (T43104103)	7	x	x	12
Vilniaus paslaugų verslo profesinio rengimo centras	Multimedijos paslaugų teikėjo modulinė profesinio mokymo programa (M43061106)	24	x	x	88
Vilniaus paslaugų verslo profesinio rengimo centras	Multimedijos paslaugų teikėjo modulinė profesinio mokymo programa (M44061107)	16	x	x	88
Iš viso		58	57	+	64

PMĮ, neturinčios SPMC, mokiniai siunčiami į kitų PMĮ SPMC:**

PMĮ, į kurią nukreipiami mokiniai, pavadinimas	Pirminio, tęstinio profesinio mokymo programos pavadinimas (valstybinis kodas)	Mokinių skaičius 2018 metais	Mokinių skaičius 2017 metais	Mokinių pokytis lyginant su 2017 m. (+ / -)	Valandų skaičius vienam mokiniui 2018 metais
			x	x	
			x	x	
Iš viso					

Mokinių „nubyrėjimas“

	2017–2018 m. m.			Dalis (proc.) nuo visų 2016–2017 m. m. besimokiusių mokinių	pokytis (proc.) lyginant su 2016-2017 m. m. (+ / -)
	Mokinių skaičius 09.01	Išbrauktų mokinių skaičius per m. m.	Dalis (proc.) nuo visų mokinių		
Išbraukta iš mokinių sąrašų iš viso	445	91	20,4	24,9	-
Iš jų:				x	x
Perėjo mokytis į kitas mokyklas		6	6,6	x	x
Pakeitė gyvenamąją vietą		-	-	x	x
Dėl vaikų auginimo		4	4,4	x	x
Dėl ligos		-	-	x	x
Dėl nepažangumo		10	11,0	x	x
Dėl pamokų nelankymo		6	6,6	x	x
Dėl sunkių materialinių sąlygų		18	19,8	x	x
Išvyko į užsienį		12	13,2	x	x
Įsidarbino		35	38,4	x	x
Dėl kitų priežasčių		-	-	x	x

Mokinių lankomumas:

Vidutiniškai 1 mokinis per 2017- 2018 mokslo metus praleido iš viso pamokų	Vidutiniškai 1 mokinis per 2016- 2017 mokslo metus praleido iš viso pamokų	Pokytis lyginant su 2016- 2017 mokslo metais (+ / -)	Vidutiniškai 1 mokinis per 2017- 2018 mokslo metus praleido pamokų dėl nepateisinamų priežasčių	Vidutiniškai 1 mokinis per 2016- 2017 mokslo metus praleido pamokų dėl nepateisinamų priežasčių	Pokytis lyginant su 2016- 2017 mokslo metais (+ / -)
164,7	149,3	+	105,9	108,6	-

Neformalusis vaikų švietimas

- Mokinių, lankančių neformaliojo vaikų švietimo ugdymo būrelius PMĮ 2018–2019 m. m., skaičius – 59 ir dalis (proc.) nuo visų besimokančiųjų PMĮ – 14 proc. (dalis proc. nuo besimokiusių 2017–2018 m.m. – 22,5 proc.)
- Valandų, skirtų neformaliajam vaikų švietimui 2018–2019 m. m., panaudojimas: skirta 350 val., panaudota 350 val. (panaudota val. 2017–2018 m.m. – 450 val.)

Dalyvavimas tarptautiniuose projektuose (projektų pavadinimai, dalyvių skaičius)

Eil. Nr.	Projekto pavadinimas	Data	Priimančioji šalis	Dalyvių skaičius 2018 metais	Dalyvių skaičius 2017 metais	Dalyvių pokytis lyginant su 2017 metais (+ / -)
1	Erasmus+ projektas „Traukinių mašinistų profesinių kompetencijų tobulinimas“ Nr. 2017-1-LT01-KA102-035085	2018-02-11- 2018-02-24	Portugalija	7	x	x
2	Erasmus+ projektas „Traukinių mašinistų profesinių kompetencijų tobulinimas“ Nr. 2017-1-LT01-KA102-035085	2018-05-28- 2018-06-10	Vokietija	10	x	x
3	Lycee Jean Baylet mokyklos mokinių stažuote Vilniaus geležinkelio transporto ir verslo paslaugų mokykloje ir Lietuvos įmonėse pagal NETINVET tinklą	2018-01-21- 2018-02-25	Lietuva	3	x	x
4	ERASMUS+ projektas „Improvement of professional competences of VECC “Riga State Technical School” students and staff“ Nr. 2017-1-LV01-KA116-035365	2018-04-15- 2018-04-30	Lietuva	4	x	x
Iš viso:				24	70	-

Nacionaliniai ir tarptautiniai profesinio meistriškumo konkursai

Organizavimas nacionalinių ir tarptautinių profesinio meistriškumo konkursų 2018 metais

Įsakymu patvirtinto konkurso pavadinimas (potv. Nr.)	Mokyklų dalyvių skaičius	Profesijos mokytojų skaičius	Mokinių skaičius	Konkurso vieta	Laimėtos vietos

Dalyvavimas nacionaliniuose ir tarptautiniuose profesinio meistriškumo konkursuose 2018 metais

Įsakymu ar potvarkiu (Nr.) patvirtinto konkurso pavadinimas	Dalyvavusių profesijos mokytojų skaičius	Dalyvavusių mokinių skaičius	Konkurso vieta	Laimėtos vietos
Logisto ekspeditoriaus profesinio meistriškumo konkursas „Logisto kelias 2018“.	1	3	Kauno technikos profesinio mokymo centras	III vieta
Praktinio mokymo firmų Simulith konkursas „Kaunas 2018“	1	3	Kauno technikos profesinio mokymo centras	III
V tarptautinis informatikų turnyras „Daugpils 2018“	1	2	Daugpilio valstybinis technikumai (Latvija)	VI (asmeninėje įskaitoje)

Dalyvavimas parodoje „Studijos 2018“

„Studijos 2018“ parodoje Mokykla atstovavo Transporto, Inžinerinės pramonės ir Kompiuterijos ūkio šakoms. PMĮ atstovavo 11 mokytojų ir 17 mokinių.

Parodos metu buvo vykdytas Transporto ūkio šakos veiklų koordinavimas.

Mokykla 2018 m. vasario 8-10 d. kartu su kitomis profesinėmis mokyklomis dalyvavo mokymuisi ir studijoms skirtoje parodoje STUDIJS 2018, vykusioje LITEXPO parodų ir konferencijų centre. Profesijų pristatymas vyko pagal švietimo sritis. Parodos metu vyko IT varžybos, kuriose dalyvavo ir mūsų mokyklos atstovai su reikalinga įranga bei mūsų profesijos mokytojų ir mokinių pagamintais robotukais.

Parodoje VGTVPM buvo pristatoma visuomenei kaip draugiška, moderni, naujausiomis technologijomis apsirūpinusi mokykla, galinti savo mokiniams suteikti daug galimybių. Pristatytos ir mokymosi visą gyvenimą galimybės – kvalifikacijos tobulinimo kursai suaugusiems.

Parodos metu pristatytos visos mokykloje vykdomos mokymo programos. Mokiniai bei profesijos mokytojai stenduose besidomintiems mokymusi mūsų mokykloje pristatė ir mokyklos gyvenimą: mokykloje profesijos mokosi per 400 mokinių; dirba per 40 pedagogų ir per 20 administracijos darbuotojų; kasmet mokyklą baigia per 120 absolventų; profesiniu rengimu rūpinasi 2 skyriai: Transporto paslaugų profesinio mokymo skyrius ir Verslo paslaugų profesinio mokymo skyrius; mokykloje yra 25 moderniai įrengti mokymo kabinetai ir 5 praktinio mokymo laboratorijos; mokyklos bendrabutis turi 120 vietų mokiniams bei kursantams gyventi; per metus mokykloje įvyksta per 40 įvairių renginių bendruomenei ir visuomenei.

Parodai buvo pagaminti nauji lankstinukai bei kitos rinkodaros priemonės.

Atvirų durų dienų organizavimas

2018 m. Karjeros dienos vyko balandžio 10- 12 d. Jų metu buvo organizuotos įvairios praktinės veiklos ir užsiėmimai, pamokos – žaidimai, supažindinantys būsimus mokinius su rengiamomis specialybėmis, jų įdomybėmis, karjeros perspektyvomis. Renginiuose dalyvavo ne tik Vilniaus miesto, bet ir iš kitų rajonų atvykę mokiniai kartu su mokytojais.

Atvirų durų paskaitos:

- ✓ Profesijų gidas. Mokytojai ir mokiniai pristatė specialybes.
- ✓ „Kelionė traukiniu į geležinkelių pasaulį“
- ✓ „Prekės kelionė nuo siuntėjo iki gavėjo“
- ✓ „Mobilių įrenginių programavimas“.

Socialinė parama mokiniams ir mokinių pavėžėjimas

Eil. Nr.	Socialinės paramos teikimo būdai (pvz.)	Mokinių skaičius	Dalis (proc.) nuo visų mokinių	Parama pinigais
1.	Parama drabužiais	-	-	-
2.	Parama avalyne	-	-	-
3.	Parama maistu	3	4,2	247
4.	Vienkartinės pašalpos	97	27,4	34
5.	Sumažintas bendrabučio mokestis 50%	-	-	-
6.	Sumažintas bendrabučio mokestis 100%	5	1,1	8,7

Mokinių pavėžėjimui skirta – 0,0 eurų.

Mokinių skaičius važiuojančių į mokyklą/namą iki 40 km kiekvieną dieną - mokinių.

Mokinių skaičius važiuojančių į mokyklą/namą savaitgaliais - - mokiniai.

Biudžeto lėšų panaudojimas 2018 metais

Kiek 2018 m. buvo skirta lėšų profesinio mokymo programoms finansuoti, kompetencijų vertinimui, kitų lėšų ugdymui – 457 800 Eur. (42,6 proc. skirto biudžeto)

Kiek 2018 m. buvo skirta ūkio lėšų – 191 000 Eur. (17,8 proc. skirto biudžeto)

Kiek 2018 m. gauta lėšų bendrabučių išlaikymui – 9 500 Eur (0,9 proc. skirto biudžeto)

Kiek 2018 m. PMI sutaupė lėšų – 0.00 Eur.

Kodas	Sąmatos straipsnio pavadinimas	Suma Eur
2.1.1.1.1.01	Darbo užmokestis pinigais	691000
2.1.2.1.1.01	Socialinio draudimo įmokos	210500
2.2.1.1.1.05	Ryšių paslaugos	2300
2.2.1.1.1.06	Transporto išlaikymas	5000
2.2.1.1.1.08	Spaudiniai	5000
2.2.1.1.1.10	Kitos prekės	33000
2.2.1.1.1.11	Komandiruotės	1000
2.2.1.1.1.15	Ilgalaikio materialiojo turto einamasis remontas	0,00
2.2.1.1.1.16	Kvalifikacijos kėlimas	2000
2.2.1.1.1.20	Komunalinės paslaugos	39500
2.2.1.1.1.30	Kitos paslaugos	35805
2.7.3.1.1.01	Darbdavių socialinė parama pinigais	3000
2.8.1.1.1.01	Stipendijos	45000
	Iš viso:	1073105

Kiek gauta 2018 m. ES lėšų ir kokiems tikslams: 27305,68 Eur.

ES lėšos buvo naudojamos Erasmus+ projekto „Traukinių mašinistų profesinių kompetencijų tobulinimas“ mobilumo stažuotėms bei sektoriaus praktinio mokymo centro plėtros projektui finansuoti.

PMI finansinės pajamos už teikiamas mokymo ir kitas paslaugas:

Metai	Visos pajamos, tūkst. eurų	Gauta pajamų, tūkst. eurų	
		Už suteiktas mokymo priemonės ir paslaugas	Už kitas priemones ir teiktas paslaugas
2018	102,1	51,8	50,3
2017	84,2	28,4	55,8
Pokytis lyginant su 2017 metais (+ / -)	+	x	x

Paslaugų aprašymas: Kvalifikacijos tobulinimo kursų organizavimas, maitinimo paslaugos, mokestis už apgyvendinimą bendrabutyje ir kt. paslaugos.

Bendradarbiavimas su socialiniais partneriais ir savivaldybėmis

Įmonės pavadinimas	Mokymo programa
AB „Lietuvos geležinkeliai“	Geležinkelio transporto specialistų rengimo programos: Lokomotyvo mašinisto mokymo programa; Logisto ekspeditoriaus mokymo programa; Traukinio mašinisto modulinė programa; Traukinių konduktoriaus modulinė programa.
UAB „TRANS.EU Baltic“	Logisto ekspeditoriaus mokymo programa
UAB „Tolimojo keleivinio transporto kompanija“	Logisto ekspeditoriaus mokymo programa
UAB „Vilniaus Avilda“	Logisto ekspeditoriaus mokymo programa
UAB „Vilniaus kalviai“	Suvirintojo mokymo programa Suvirintojo modulinė mokymo programa
UAB „Arginta Engineering“	Suvirintojo mokymo programa Suvirintojo modulinė mokymo
UAB „PhoGra“	Kompiuterių tinklų derintojo mokymo programa, Kompiuterinės įrangos derintojo mokymo programa
UAB „ATEA“	Kompiuterinės įrangos derintojo mokymo programa

Pasiekimai:

Buvo parengtos dvi naujos geležinkelio transporto srities modulinės profesinio mokymo programos: „Traukinių konduktoriaus modulinė profesinio mokymo programa“, „Geležinkelio automatikos sistemų ir elektros tiekimo įrenginių elektromonterio modulinė profesinio mokymo programa“.

2018 m. lapkričio 7-9 dienomis mokykla buvo prisijungusi prie Europos profesinių gebėjimų savaitės, vyko mokinių susitikimai su darbdaviais, pasidalinta sėkmingos karjeros receptais.

2018 m. sausio 24 d. pasirašytas 4 partnerių ketinimų protokolai, siekiantis ugdyti konkurencingas asmenybes. Ketinimų protokolą pasirašė AB „Lietuvos geležinkeliai“ ir trys mokymo įstaigos: Vilniaus Gedimino technikos universitetas, Vilniaus technologijų ir dizaino kolegija (P. Vileišio geležinkelio transporto fakultetas) ir Vilniaus geležinkelio transporto ir verslo paslaugų mokykla. Keturios šalys tapo partnerėmis transporto sektoriaus talentų ugdymo ir pritraukimo priemonių, skirtų ugdyti ir pritraukti dirbti AB „Lietuvos geležinkeliai“ gabius informacinių technologijų mokinius, įgyvendintojomis, taip pat numatė kartu sukurti talentus motyvuojančias darbo sąlygas ir užtikrinti nuolatinį talentų tobulėjimą IT srityje.

2018 m. vasario 13 d. kartu su socialiniais partneriais įsteigta bei iškilmingai atidaryta neformaliojo ugdymo „GELEŽINKELIO IT AKADEMIJA“, kurioje organizuojami užsiėmimai 7-10 klasių mokiniams

2018 m. kovo 3 d. Vilniuje, LITEXPO parodų rūmuose, vyko Lietuvos modernių technologijų, robotikos ir edukacijos renginys „Robotiada 2018“. Mokykla dalyvavo šiame renginyje. Mokiniai ir mokytojai ne tik rungėsi varžybose, sėmėsi patirties iš kitų robotiados dalyvių, tačiau mokė ir kitus robotų pasaulio paslapčių.

2018 m. kovo mėnesį buvo atnaujinta automatizuota bibliotekos sistema MOBIS.

2018 m. birželio 27 d. pasirašyta Bendradarbiavimo sutartis su Kvalifikacijų ir profesinio mokymo plėtros centru dėl iš Europos Sąjungos struktūrinių fondų lėšų finansuojamo projekto „Įvairiais būdais įgytų kompetencijų ir kvalifikacijų vertinimo ir pripažinimo sistemos tobulinimas“ (kodas Nr. 09.4.1-ESFA-V-734-02-0001).

2018 m. birželio 29 d. pasirašyta sutartis tarp CPVA ir Mokyklos dėl iš Europos Sąjungos struktūrinių fondų lėšų bendrai finansuojamo projekto Nr. 09.1.2-CPVA-V-721-04-0003 „GELEŽINKELIO TRANSPORTO SPECIALISTŲ RENGIMO SEKTORINIO PRAKTINIO MOKYMO CENTRO PLĖTRA“, kuris leis atnaujinti sektorinio praktinio mokymo įrangą.

Mokykla buvo sertifikuota pagal naujausią vadybos sistemos standartą ISO 9001:2015 / LST EN ISO 9001:2015 ir gavo pirminio ir tęstinio profesinio mokymo, profesinio mokymo programų rengimo ir tobulinimo sertifikavimo sritį.

Socialinės pedagogės iniciatyva Mokykloje įsikūrė „Kino klubas“, kviečiantis mokinius ir mokyklos bendruomenę kartu žiūrėti filmus. Atsirado naujų iniciatyvų mokiniams moderniai perteikti lyderystės karjeroje principą.

Mokykla bendradarbiaudama su Vilniaus m. 3-uoju policijos komisariatu surengė susitikimus su viešosios tvarkos atstovais. Tokiu būdu mokyklos bendruomenei sudaromos galimybės gauti informacijos apie mūsų asmeninį saugumą. Įvairias nusikalstamas veikas taip pat dalyvauti prevencijos akcijoje.

Mokykloje buvo plėtojami ryšiai su socialiniais partneriais ir visuomene: organizuota iškilminga Diplomų įteikimo šventė, Mokslo metų pradžios šventė, iškilminga Atestatų įteikimo šventė, Padėkos vakaras socialiniams partneriams ir kt.

Nuo 2017 m. sausio 1 d. Mokykloje įdiegta buvo elektroninių dokumentų valdymo sistema (toliau – DVS). Visi Mokyklos dokumentai registruojami DVS sistemoje vadovaujantis 2018 metų dokumentacijos planu.

2018 m. Vilniaus geležinkelio transporto ir verslo paslaugų mokykla įstojo į NETINVET (<https://www.netinvet.eu/en/>) organizaciją, vienijančią Europos Sąjungos šalių mokymo institucijas, organizuojančias mokymus pagal tarptautinės prekybos, transporto ir logistikos mokymo programas. NETINVET skatina organizuoti stažuotes mokiniams ir mokytojams. Mokykla yra vienintelė NETINVET narė iš Lietuvos mokymo institucijų. Mokykloje stažavosi Lycee Jean Baylet (Prancūzija) mokyklos mokiniai. Taip pat plėtojo tarptautinį bendradarbiavimą su užsienio šalių mokymo įstaigomis. Mokyklos direktorius dalyvavo metinėje NETINVET konferencijoje Dubline (Airija) ir skaitė pranešimą apie gerąją mokyklos patirtį.

2018 m. lapkričio 23-24 d. Mokykla dalyvavo LITEXPO parodoje „MOKYKLA BE SIENŲ“, kur galimybių zonoje supažindino mokinius su karjeros ir mokymosi galimybėmis geležinkelio transporto sektoriuje.

Įgyvendinamas patvirtintas Gerosios Mokyklos koncepcijos planas, kuriame numatytas finansavimas kiekvienai mokymo grupei.

Mokykloje patvirtinta Metodinė darbo grupė, kurios tikslas stiprinti mokytojų metodinės veiklos principus bei teikti pagalbą jauniems mokytojams.

Mokymo procese naudojama virtuali mokymo(si) aplinka MOODLE, leidžianti taikyti inovatyvius IT mokymo ir mokymosi metodus ugdyme.

Buvo suremontuotos mokymo klasės, kabinetai ir dalis Mokyklos bendrabučio patalpų, sudarant tinkamas mokiniams mokymuisi bei darbuotojams darbo sąlygas.

Problemos:

2018 m. Mokykla nevykdė mokymo pameistrystės forma, nors ir buvo numatytas mokinių priėmimas į šią mokymo formą LAMA BPO sistemoje, tačiau neatsirado nei vieno pageidaujancio mokytis šia forma.

Įstaigos perspektyvos:

Mokykla 2019 m. planuoja:

1. Siekti geresnės mokymo kokybės:
 - 1.1. stiprinti metodinę veiklą.
 - 1.2. atsižvelgiant į darbdavių poreikius, rengti naujas profesinio formaliojo ir neformaliojo mokymo programas;
 - 1.3. užtikrinti aukštą mokinių akademinių pasiekimų lygį;
 - 1.4. siųsti profesijos mokytojus ir mokytojus į stažuotes;
 - 1.5. organizuoti mokymus pameistrystės mokymo forma;
 - 1.6. didinant mokymo prieinamumą e. Mokymo(si) sistemoje ir diegti IT technologijų naudojimą mokymo procese;
 - 1.7. organizuoti kvalifikacijos tobulinimo kursus.
2. Įgyvendinti Mokyklos Sektorinio geležinkelio transporto specialistų rengimo praktinio mokymo centro plėtros projektą;
3. Palaikyti Mokykloje ISO 9001:2015 kokybės vadybos sistemą.
4. Siekti, prisidėti prie šalies idėjos „mokytojas – prestižinė profesija iki 2025 m.“ įgyvendinimo;
5. Įgyvendinti Geros mokyklos koncepciją.

Vilniaus geležinkelio transporto ir
verslo paslaugų mokyklos direktorius



Valdas Serapinas

VILNIAUS KOMUNALINIŲ PASLAUGŲ MOKYKLA

2018 METŲ VEIKLOS ATASKAITA

Mokymo įstaigos darbuotojai

Bendras darbuotojų skaičius 2019.01.01 – 46

Iš jų:

profesijos mokytojų – 14

bendrojo ugdymo mokytojų – 8

specialiųjų pedagogų - 0

socialinių pedagogų – 1

psichologų - 0

Kvalifikacijos tobulinimas

Kvalifikacija	Proc. nuo bendro profesijos mokytojų skaičiaus		Pokytis lyginant su 2017 metais (+ / -)	Proc. nuo bendro bendrojo ugdymo mokytojų skaičiaus		Pokytis lyginant su 2017 metais (+ / -)
	2018 m.	2017 m.		2018 m.	2017 m.	
Vyr. mokytojų	86	86	=	75	75	=
Mokyt. Metodininkų	=	=	=	12.5	12.5	=
Ekspertų	=	=	=	=	=	=

Bendrojo ugdymo programų įgyvendinimas

Mokinių pažangumas:

Mokslo metai / Programa	2017–2018	2016-2017	Pokytis lyginant su 2016-2017 (+ / -)
	Pažangumas proc.		
Pagrindinio ugdymo programa	100	97,2	+2,8
Vidurinio ugdymo programa	-	-	-

Pagrindinio ir vidurinio išsilavinimo įgijimas:

Dvyliktojų skaičius 2017-2018 m. m. pabaigoje	Brandos atestatus gavusių mokinių skaičius 2018 m.	Brandos atestatus gavusių mokinių dalis (proc.) 2018 m.	Brandos atestatus gavusių mokinių dalis (proc.) 2017 m.	Pokytis lyginant su 2017 m. (+ / -)	Dešimtojų skaičius 2017-2018 m. m. pabaigoje	Pagrindinio išsilavinimo pažymėjimus gavusių mokinių skaičius 2018 m.	Pagrindinio išsilavinimo pažymėjimus gavusių mokinių dalis (proc.) 2018 m.	Pagrindinio išsilavinimo pažymėjimus gavusių mokinių dalis (proc.) 2017 m.	Pokytis lyginant su 2017 m. (+ / -)
-	-	-	-	-	20	18	90	39	+2

Profesinio mokymo programų įgyvendinimas

2018–2019 m. m. vykdomos pirminio profesinio mokymo programos

Programos pavadinimas	Valstybinis kodas	Mokinių skaičius 2019.01.01			Įmonės, kurioje vykdoma pameistrių praktinio mokymo dalis, jei vykdoma pameistrystė, pavadinimas
		Iš viso	Iš jų pameistrių	Iš jų turinių specialiųjų ugdymosi poreikių	
Elektriko modulinė profesinio mokymo programa	M44071304	16	5		nuo 2019-03-18
Santechniko modulinė profesinio mokymo programa	M44073201	16			
Suvirintojo modulinė profesinio mokymo programa	M44071501	11			
Suvirintojo mokymo programa	320071503	12	5		nuo 2019-03-04
Komunalinio ūkio paslaugų darbuotojo mokymo programa	211101101	43			
Santechniko mokymo programa	211073205	13	4		nuo 2019-03-04
Avalynės mokymo programa	210072312	25			
Elektros įrengimų remontininko mokymo programa	210071303	21			
Siuvinių gamintojo mokymo programa	210072314	23			
Staliaus mokymo programa	210073212	23			
Suvirintojo elektra rankiniu būdu mokymo programa	210071510	51			

Kompetencijų vertinimas

Eil. Nr.	Mokymo programos	Baigiamojo kurso	Iš jų dalyvavo kompetencijų vertinime ir įgijo kvalifikaciją (2018 m.)		
----------	------------------	------------------	--	--	--

	pavadinimas ir valstybinis kodas (2018 m.)	mokinių skaičius (2018 m.)	Mokinių skaičius	Proc.	Kvalifikacijos įvertinimo vidurkis	Įgijo kvalifikaciją (2017 m.)	Pokytis lyginant su 2017 m. (+ / -)
1.	Automobilių kėbulų remontininko mokymo programa (440071614)	13	11	85	8,1	x	x
2.	Elektromontuotojo mokymo programa (440071305)	21	21	100	8,5	x	x
3.	Santechniko mokymo programa (440073208)	26	25	96	8,7	x	x
4.	Suvirintojo mokymo programa (440071502)	12	11	92	7,7	x	x
5.	Suvirintojo mokymo programa (320071503)	11	8	73	7,3	x	x
6.	Komunalinio ūkio paslaugų darbuotojo mokymo programa (211101101)	16	16	100	6,8	x	x
7.	Suvirintojo mokymo programa (211071502)	3	3	100	7,5	x	x
8.	Avalynės gamintojo mokymo programa (210072312)	15	15	100	7,8	x	x
9.	Elektros įrengimų remontininko mokymo programa (210071303)	16	16	100	6,6	x	x
10.	Siuvinių gamintojo mokymo programa (210072314)	19	18	95	8,1	x	x
11.	Staliaus mokymo programa (210073212)	21	20	95	7,7	x	x
12.	Suvirintojo elektra rankiniu būdu mokymo programa (210071510)	40	38	95	7,3	x	x
Iš viso		223	202	91	7,8	205	-3

Mokinių įsidarbinimas (2018 m. lapkričio 1 d.) ir palyginimas su (2017 m. lapkričio 1 d.)

	Baigusiųjų programą 2018 m.	Iš baigusiųjų 2018 m.	Buvusi situacija 2017.11.01
--	-----------------------------	-----------------------	-----------------------------

Programos pavadinimas (valstybinis kodas)		Dirba			Mokosi kitoje programoje			Išvyko į užsienį	Nedirba ir nesimoko	Kita	Dirbo pagal įgytą kvalifikaciją (proc. nuo bendro išdarbonusių skaičiaus)
		Dirbančiųjų skaičius	Iš jų pagal įgytą kvalifikaciją	Iš jų proc.	Iš viso	Iš jų profesinio mokymo įstaigose	Iš jų aukštosiose mokyklose				
Automobilių kėbulų remontininko mokymo programa (440071614)	11	8	8	73				3			x
Elektromontuotojo mokymo programa (440071305)	21	15	15	71				2		4	x
Santehniko mokymo programa (440073208)	25	18	18	72				2		5	x
Suvirintojo mokymo programa (440071502)	11	7	7	64						4	x
Suvirintojo mokymo programa (320071503)	8	8	5	63		3					x
Komunalinio ūkio paslaugų darbuotojo mokymo programa (211101101)	16	5	5	31		10		1			x
Suvirintojo mokymo programa (211071502)	3	3	3	100							x

Sektorinių praktinio mokymo centrų veikla 2018 metais ir lyginimas su 2017 metais

* – lentelės pildė profesinio mokymo įstaigos turinčios SPMC

** – lentelę pildė profesinio mokymo įstaigos neturinčios SPMC

PMĮ, neturinčios SPMC, mokiniai siunčiami į kitų PMĮ SPMC:**

PMĮ, į kurią nukreipiami mokiniai, pavadinimas	Pirminio, tęstinio profesinio mokymo programos	Mokinių skaičius 2018 metais	Mokinių skaičius	Mokinių pokytis lyginant	Valandų skaičius vienam mokiniui 2018 metais
--	--	------------------------------	------------------	--------------------------	--

	pavadinimas (valstybinis kodas)		2017 metais	su 2017 m. (+ / -)	
Vilniaus geležinkelio transporto ir verslo paslaugų mokykla	Suvirintojas M44071501	11	x	x	35
Vilniaus geležinkelio transporto ir verslo paslaugų mokykla	Elektrikas M44071304	15	x	x	35
Iš viso					

Mokinių „nubyrėjimas“

	2017–2018 m. m.			Dalis (proc.) nuo visų 2016–2017 m. m. besimokiusių mokinių	pokytis (proc.) lyginant su 2016-2017 m. m. (+ / -)
	Mokinių skaičius 09.01	Išbrauktų mokinių skaičius per m. m.	Dalis (proc.) nuo visų mokinių		
Išbraukta iš mokinių sąrašų iš viso	364	112	31 %	41%	-10%
Iš jų:				x	x
Perėjo mokytis į kitas mokyklas		6		x	x
Pakeitė gyvenamąją vietą		1		x	x
Dėl vaikų auginimo				x	x
Dėl ligos				x	x
Dėl nepažangumo				x	x
Dėl pamokų nelankymo		12		x	x
Dėl sunkių materialinių sąlygų				x	x
Išvyko į užsienį		9		x	x
Įsidarbino				x	x
Dėl kitų priežasčių		84		x	x

Mokinių lankomumas:

Vidutiniškai 1 mokinys per 2017- 2018 mokslo metus praleido iš viso pamokų	Vidutiniškai 1 mokinys per 2016- 2017 mokslo metus praleido iš viso pamokų	Pokytis lyginant su 2016- 2017 mokslo metais (+ / -)	Vidutiniškai 1 mokinys per 2017- 2018 mokslo metus praleido pamokų dėl nepateisinamų priežasčių	Vidutiniškai 1 mokinys per 2016- 2017 mokslo metus praleido pamokų dėl nepateisinamų priežasčių	Pokytis lyginant su 2016- 2017 mokslo metais (+ / -)
62,1	63,5	-1,4	61,33	62,5	-1,17

Neformalusis vaikų švietimas

- Mokinių, lankančių neformaliojo vaikų švietimo ugdymo būrelius PMĮ 2018–2019 m. m., skaičius ir dalis (proc.) nuo visų besimokančiųjų PMĮ – (dalis proc. nuo besimokiusiųjų 2017–2018 m.m. lankė – 52; 25 proc.; 2018-2019 m.m. lankė 25; 12 proc.)
- Valandų, skirtų neformaliajam vaikų švietimui 2018–2019 m. m., panaudojimas: skirta 300 val., panaudota 300 val. (panaudota val. 2017–2018 m.m skirta 340 val., panaudota 340 val.)

Dalyvavimas parodoje „Studijos 2018“

„Studijos 2018 “ atstovauta (nurodyti kokiai) inžinerijos ir statybos ūkio šakoms. PMĮ atstovavusių mokytojų ir mokinių skaičius: 6 mokytojai, 6 mokiniai.

Atvirų durų dienų organizavimas

Kiekvienais metais mokykloje organizuojamos Atvirų durų dienos.

Socialinė parama mokiniams ir mokinių pavėžėjimas

Eil. Nr.	Socialinės paramos teikimo būdai (pvz.)	Mokinių skaičius	Dalis (proc.) nuo visų mokinių	Parama pinigais
1.	Parama drabužiais			
2.	Parama avalyne			
3.	Parama maistu			
4.	Vienkartinės pašalpos	24	9%	678,76
5.	Sumažintas bendrabučio mokestis 50%			
6.	Sumažintas bendrabučio mokestis 100%			

Mokinių pavėžėjimui skirta - 0 eurų.

Mokinių skaičius važiuojančių į mokyklą/namą iki 40 km kiekvieną dieną - mokinių.

Mokinių skaičius važiuojančių į mokyklą/namą savaitgaliais - mokiniai.

Biudžeto lėšų panaudojimas 2018 metais

Kiek 2018 m. buvo skirta lėšų profesinio mokymo programoms finansuoti, kompetencijų vertinimui, kitų lėšų ugdymui – 1.100 (..... proc. skirto biudžeto)

Kiek 2018 m. buvo skirta ūkio lėšų – 26 (16,39 proc. skirto biudžeto)

Kiek 2018 m. gauta lėšų bendrabučių išlaikymui – 0 (.....proc. skirto biudžeto)

Kiek 2018 m. PMĮ sutaupė lėšų – 0

Kodas	Sąmatos straipsnio pavadinimas	Suma Eur
2.1.1.1.1.01	Darbo užmokestis pinigais	407.000
2.1.2.1.1.01	Socialinio draudimo įmokos	124600
2.2.1.1.1.05	Ryšių paslaugos	-
2.2.1.1.1.06	Transporto išlaikymas	1000-
2.2.1.1.1.08	Spaudiniai	-
2.2.1.1.1.10	Kitos prekės	-
2.2.1.1.1.11	Komandiruotės	-
2.2.1.1.1.15	Ilgalaikio materialiojo turto einamasis remontas	30.000
2.2.1.1.1.16	Kvalifikacijos kėlimas	800
2.2.1.1.1.20	Komunalinės paslaugos	23.000
2.2.1.1.1.30	Kitos paslaugos	58200
2.7.3.1.1.01	Darbdavių socialinė parama pinigais	1000
2.8.1.1.1.01	Stipendijos	12000
	Iš viso:	657600

PMI finansinės pajamos už teikiamas mokymo ir kitas paslaugas:

Metai	Visos pajamos, tūkst. eurų	Gauta pajamų, tūkst. eurų	
		Už suteiktas mokymo priemonės ir paslaugas	Už kitas priemones ir teiktas paslaugas
2018			30 000
2017			30 000
Pokytis lyginant su 2017 metais (+ / -)		x	x

Paslaugų aprašymas: Nekilnojamojo turto nuoma.

Bendradarbiavimas su socialiniais partneriais ir savivaldybėmis

Mokykla bendradarbiauja su socialiniais partneriais, sudarytos bendradarbiavimo sutartys, gaunama abipusė nauda bendradarbiavimo srityse. Bendradarbiaujama su Vilniaus miesto savivaldybe, Naujamiesčio seniūnija. Sudarytos bendradarbiavimo sutartys su Pataisos namais, Lukiškių tardymo izoliatoriumi – kalėjimu, Vėliučionių vaikų socializacijos centru.

Svarbiausi įstaigos pasiekimai ir problemos

Pasiekimai: Įdiegtos modulinės programos, pasirengta tęstiniam mokymui.

Problemos: Gerinti pameistrystės mokymo formą.

Įstaigos perspektyvos: Praktinio mokymo bazės modernizavimas. Profesinio mokymo išplėtimas socializacijos centruose ir įkalinimo įstaigose.

Direktoriaus pavaduotojas ugdymui,
laikinais einantis direktoriaus pareigas
(švietimo įstaigos vadovo pareigos)

(parašas)



Povilas Paškevičius
(vardas ir pavardė)

VILNIAUS PASLAUGŲ VERSLO PROFESINIO MOKYMO CENTRAS
2018 m. veiklos ataskaita

Mokymo įstaigos darbuotojai

Bendras darbuotojų skaičius 2019 m. sausio 1 d. – 125.

Iš jų:

profesijos mokytojų – 50,
bendrojo ugdymo mokytojų – 12,
specialiųjų pedagogų – 1,
socialinių pedagogų – 1,
psichologų – 0.

Kvalifikacijos tobulinimas

Kvalifikacija	Proc. nuo bendro profesijos mokytojų skaičiaus		Pokytis lyginant su 2017 metais (+ / -)	Proc. nuo bendro bendrojo ugdymo mokytojų skaičiaus		Pokytis lyginant su 2017 metais (+ / -)
	2018 m.	2017 m.		2018 m.	2017 m.	
Vyr. mokytojų	30 %	28 %	+	42 %	42 %	+
Mokyt. metodininkų	44 %	44 %	+	58 %	58 %	+
Ekspertų	6 %	6 %	+	0	0	0

Bendrojo ugdymo programų įgyvendinimas

Mokinių pažangumas:

Mokslo metai / Programa	2017–2018	2016–2017	Pokytis lyginant su 2016–2017 (+ / -)
	Pažangumas proc.		
Pagrindinio ugdymo programa	–	–	–
Vidurinio ugdymo programa	73,7	85,22	-11,52

Mokyklinių brandos egzaminų rezultatų suvestinė:

Egzaminas	2018 m.			Išlaikė (proc.) 2017 m.	Pokytis lyginant su 2017 (+ / -)
	Laikė	Išlaikė	Išlaikė (proc.)		
Technologijos	85	85	100 %	x	x
Menai	0	0	0	x	x
Lietuvių kalba ir literatūra	68	67	99 %	x	x
Iš viso	153	152	99 %	x	x

Valstybinių brandos egzaminų rezultatai:

Egzaminas	2018 m.			Išlaikė (proc.) 2017 m.	Pokytis lyginant su 2017 (+ / -)
	Laikė	Išlaikė	Išlaikė (proc.)		
Lietuvių kalba ir literatūra	30	25(5 mokiniai, neišlaikę valstybinio, išlaikę mokyklinį)	83%		
Užsienio (rusų) kalba	24	24	100 %	x	x
Užsienio (anglų) kalba	22	22	100 %	x	x
Biologija	7	6	86 %	x	x
Matematika	21	10	48 %	x	x
Istorija	21	12	57 %	x	x
Geografija	3	3	100 %	x	x
Iš viso:	128	102	82 %	x	x

Pagrindinio ir vidurinio išsilavinimo įgijimas:

Dvyliktojų skaičius 2017-2018 m. m. pabaigoje	Brandos atestatus gavusių mokinių skaičius 2018 m.	Brandos atestatus gavusių mokinių dalis (proc.) 2018 m.	Brandos atesatus gavusių mokinių dalis (proc.) 2017 m.	Pokytis lyginant su 2017 m. (+ / -)	Dešimtojų skaičius 2017-2018 m. m. pabaigoje	Pagrindinio išsilavinimo pažymėjimus gavusių mokinių skaičius 2018 m.	Pagrindinio išsilavinimo pažymėjimus gavusių mokinių dalis (proc.) 2018 m.	Pagrindinio išsilavinimo pažymėjimus gavusių mokinių dalis (proc.) 2017 m.	Pokytis lyginant su 2017 m. (+ / -)
111	88	79 %	89 %	-10 %	0	0	0	0	0

Profesinio mokymo programų įgyvendinimas

2018–2019 m. m. vykdomos pirminio profesinio mokymo programos

Programos pavadinimas	Valstybinis kodas	Mokinių skaičius 2019-01-01			Įmonės, kurioje vykdoma pameistrių praktinio mokymo dalis, jei vykdoma pameistrystė, pavadinimas
		Iš viso	Iš jų pameistrių	Iš jų turinių specialiųjų ugdymosi poreikių	
Apeigų ir švenčių organizatoriaus mokymo programa	440101303	14	-	-	-
Auklės mokymo programa	440092201	34	-	-	-
Dailiųjų tekstilės dirbinių gamintojo modulinė profesinio mokymo programa	M22021402	13	-	13	-
Floristo modulinė profesinio mokymo programa	M43021401	10	-	1	-
Floristo modulinė profesinio mokymo programa	M44021402	7	-	-	-
Floristo modulinė profesinio mokymo programa	M22021401	18	-	18	-
Floristo profesinio mokymo programa	217021402	6	-	6	-
Floristo profesinio mokymo programa	330021408	19	-	1	-
Fotografo modulinė profesinio mokymo programa	M44021101	46	-	-	-

Fotografo modulinė profesinio mokymo programa	M43021101	47	-	4	-
Fotografo profesinio mokymo programa	330021103	18	-	1	-
Higieninės kosmetikos kosmetiko modulinė profesinio mokymo programa	M44101202	133	-		-
Higieninės kosmetikos kosmetiko modulinė profesinio mokymo programa	330101203	101	-	-	-
Interjero apipavidalintojo modulinė profesinio mokymo programa	M44021201	17	-	-	-
Kirpėjo modulinė profesinio mokymo programa	M44101201	72	-	-	-
Kirpėjo modulinė profesinio mokymo programa	M43101201	77	-	2	-
Kirpėjo profesinio mokymo programa	330101201	22	-	1	-
Masažuotojo mokymo programa	440091501	79	-	-	-
Socialinio darbuotojo padėjėjo modulinė profesinio mokymo programa	M44092001	17	-	-	-

Vizualinės reklamos gamintojo modulinė profesinio mokymo programa	M44041401	7	-	-	-
---	-----------	---	---	---	---

2018–2019 m. m. vykdomos testinio profesinio mokymo programos (kai mokiniai priimti pagal švietimo ir mokslo ministro patvirtintą priėmimo planą)

Programos pavadinimas	Valstybinis kodas	Mokinių skaičius 2019-01-01			Įmonės, kurioje vykdoma pameistrių praktinio mokymo dalis, jei vykdoma pameistrystė, pavadinimas
		Iš viso	Iš jų turinčių specialiųjų ugdymosi poreikių	Iš jų pameistrių	
Floristo modulinė profesinio mokymo programa	T43021402	8	-	-	-
Fotografo modulinė profesinio mokymo programa	T43021101	25	-	-	-
Interjero apipavidalintojo modulinė profesinio mokymo programa	T43021201	11	-	-	-
Kirpėjo modulinė profesinio mokymo programa	T43101201	29	-	-	-
Siuvėjo modulinė profesinio mokymo programa	T43072301	8	-	-	-
Sukirpėjo-konstruktoriaus modulinė profesinio mokymo programa	T43072302	11	-	-	-
Vizualinės reklamos gamintojo modulinė profesinio mokymo programa	T43041401	14	-	-	-

Profesinio mokymo organizavimas asmenims pagal Užimtumo tarnybos, Neįgalumo ir darbingumo nustatymo tarnybos prie SADM siuntimus ir kitų institucijų skirtą finansavimą (išskyrus tuos asmenis, kurie priimti pagal švietimo ir mokslo ministro patvirtintą priėmimo vietų planą) (asmenų skaičius) nuo 2018-01-01 iki 2018-12-31		Iš viso
Pagal formaliojo profesinio mokymo programas	Pagal neformaliojo profesinio mokymo programas	
Floristo- gėlių pardavėjo mokymo programa	-	33
Plataus profilio kirpėjo mokymo programa	-	6
Dekoratyvinės kosmetikos mokymo programa	-	4

Kompetencijų vertinimas

Eil. Nr.	Mokymo programos pavadinimas ir valstybinis kodas (2018 m.)	Baigiamojo kurso mokinių skaičius (2018 m.)	Iš jų dalyvavo kompetencijų vertinime ir įgijo kvalifikaciją (2018 m.)			Įgijo kvalifikaciją (2017 m.)	Pokytis lyginant su 2017 m. (+ / -)
			Mokinių skaičius	Proc.	Kvalifikacijos įvertinimo vidurkis		
	Apeigų ir švenčių organizatoriaus mokymo programa (440101303)	12	11	91,7	8,9	x	x
	Auklės mokymo programa (440092201)	12	11	91,7	8,8	x	x
	Dailių odos dirbinių gamintojo mokymo programa (440021405)	4	3	75,0	9,0		
	Floristo modulinė profesinio mokymo programa (M44021402)	14	12	85,7	9,0	x	x
	Fotografo modulinė profesinio mokymo programa (M44021101)	13	13	100	8,4	x	x
	Fotografo profesinio mokymo programa (330021103)	13	10	76,9	8,2	x	x
	Higieninės kosmetikos kosmetiko modulinė profesinio mokymo programa (M44101202)	21	19	90,5	8,0	x	x
	Higieninės kosmetikos kosmetiko profesinio mokymo programa (440101203)	22	21	95,4	9,2	x	x

Higieninės kosmetikos kosmetiko modulinė profesinio mokymo programa (330101203)	32	23	71,9	8,3	x	x
Interjero apipavidalintojo profesinio mokymo programa (440021201)	6	6	100	8,4	x	x
Kirpėjo modulinė profesinio mokymo programa (M44101201)	32	31	96,9	8,5	x	x
Kirpėjo profesinio mokymo programa (330101201)	8	7	87,5	8,5	x	x
Masažuotojo profesinio mokymo programa (440091501)	43	42	97,7	9,3	x	x
Siuvėjo profesinio mokymo programa (440072305)	24	22	91,7	9,2	x	x
Socialinio darbuotojo padėjėjo profesinio mokymo programa (440092302)	12	10	83,3	8,6	x	x
Vizualinės reklamos gamintojo profesinio mokymo programa (440041402)	4	2	50	8,5	x	x
Iš viso	272	243	86,6	8,7	x	x

Mokinių įsidarbinimas 2018 m. (lapkričio 1 d.) ir palyginimas su 2017 m. (lapkričio 1 d.)

Programos pavadinimas (valstybinis kodas)	Baigusiųjų programą 2018 m. skaičius	Iš baigusiųjų 2018 m.									Buvusi situacija 2017-11-01
		Dirba			Mokosi kitoje programoje		Išvyko į užsienį	Nedirba ir nesimoko	Kita		
		Dirbančiųjų skaičius	Iš jų pagal įgytą kvalifikaciją	Iš jų proc.	Iš viso	Iš jų profesinio mokymo įstaigose				Iš jų aukštesiose mokyklose	
Apeigų ir švenčių organizatoriaus mokymo programa (440101303)	11	4	4	100	2	1	1	1	4	0	x
Auklės mokymo programa (440092201)	11	10	8	80	0	0	0	1	0	0	x
Dailių odos dirbinių gamintojo mokymo programa (440021405)	3	3	3	100	0	0	0	0	0	0	x
Floristo modulinė profesinio mokymo programa (M44021402)	12	11	10	90	1	1	2	0	0	0	x
Fotografo modulinė profesinio mokymo programa (M44021101)	13	6	5	83	2	1	1	2	1	2	x
Fotografo profesinio mokymo programa (330021103)	10	6	6	100	1	1	0	1	1	1	x

Higieninės kosmetikos kosmetiko modulinė profesinio mokymo programa (M44101202)	19	12	12	100	2	1	1	3	2	0	x
Higieninės kosmetikos kosmetiko profesinio mokymo programa (440101203)	21	12	12	100	3	1	1	1	2	3	
Higieninės kosmetikos kosmetiko modulinė profesinio mokymo programa (330101203)	23	10	10	100	6	2	4	3	2	2	x
Interjero apipavidalinto jo profesinio mokymo programa (440021201)	6	2	2	100	1	0	1	1	1	1	x
Kirpėjo profesinio mokymo programa (330101201)	7	5	4	80	0	0	0	0	1	1	x
Kirpėjo modulinė profesinio mokymo programa (M44101201)	31	16	16	100	7	2	4	3	2	3	x
Masažuotojo profesinio mokymo programa (440091501)	42	40	28	70	0	0	0	1	1	0	x
Socialinio darbuotojo padėjėjo modulinė profesinio mokymo programa (440092302)	10	8	4	50	0	0	0			0	1

Siuvėjo profesinio mokymo programa (440072305)	22	6	6	100	3	2	1	3	2	8	x
Vizualinės reklamos gamintojo profesinio mokymo programa (440041402)	2	2	2	100	0	0	0	0	0	0	x
Iš viso	243	153	132	90,8	28	12	16	20	20	22	x

Sektorinių praktinio mokymo centrų veikla 2018 metais ir lyginimas su 2017 metais

* – lentelės pildo profesinio mokymo įstaigos, turinčios SPMC

** – lentelę pildo profesinio mokymo įstaigos, neturinčios SPMC

Praktinio mokymo organizavimas šios profesinio mokymo įstaigos mokiniams, mokytojams:*

Pirminio, tęstinio profesinio mokymo programos pavadinimas (kodas)	Mokinių skaičius 2018 metais 2018-09-01 duomenys	Proc. nuo bendro mokinių skaičiaus 2018 metais	Proc. nuo bendro mokinių skaičiaus 2017 metais	Mokinių pokytis lyginant su 2017 m. (+ / -)	Valandų skaičius vienam mokiniui 2018 metais	Mokytojų skaičius 2018 metais	Valandų skaičius vienam mokytojui 2018 metais
Apeigų ir švenčių organizatoriaus mokymo programa (440101303)	14	1,5	x	x	1210	14	86,4
Auklės mokymo programa (440092201)	38	4,1	x	x	1210	13	93,7
Dailiųjų tekstilės dirbinių gamintojo modulinė profesinio mokymo programa (M22021402)	14	1,5	x	x	1338	5	267,6
Floristo modulinė profesinio mokymo programa (M43021401)	11	1,1	x	x	1068	11	97
Floristo modulinė profesinio mokymo programa (M44021402)	9	0,9	x	x	1144	9	127,1
Floristo modulinė profesinio mokymo programa (M22021401)	17	1,8	x	x	1242	6	207
Floristo mokymo programa (217021402)	7	0,7			1224	6	204

Floristo mokymo programa (330021408)	21	2,2			1151	12	95,9
Fotografo modulinė profesinio mokymo programa (M44021101)	49	5,2	x	x	1460	8	182
Fotografo modulinė profesinio mokymo programa (M43021101)	51	5,4	x	x	1005	10	100,05
Fotografo profesinio mokymo programa (330021103)	17	1,8			1151	3	95,9
Higieninės kosmetikos kosmetiko modulinė profesinio mokymo programa (M44101202)	133	14,2	x	x	1172	14	83,71
Higieninės kosmetikos kosmetiko profesinio mokymo programa (330101203)	106	11,4	x	x	1157	14	82,64
Interjero apipavidalintojo modulinė profesinio mokymo programa (M44021201)	18	1,9	x	x	1310	7	187,1

Kirpėjo modulinė profesinio mokymo programa (M44101201)	78	8,4	x	x	1210	8	151
Kirpėjo modulinė profesinio mokymo programa (M43101201)	87	9,3	x	x	1005	10	100,05
Kirpėjo profesinio mokymo programa (330101201)	24	2,6			1151	14	82,2
Masažuotojo mokymo programa (440091501)	80	8,6	x	x	1210	10	121,0
Socialinio darbuotojo padėjėjo modulinė profesinio mokymo programa (M44092001)	19	2,0	x	x	1300	10	130,1
Vizualinės reklamos gamintojo modulinė profesinio mokymo programa (M44041401)	8	0,8	x	x	1300	9	144,4
Floristo modulinė profesinio mokymo programa (T43021402)	9	0,9	x	x	800	2	400

Fotografo modulinė profesinio mokymo programa (T43021101)	31	3,3	x	x	800	2	400
Interjero apipavidalintojo modulinė profesinio mokymo programa (T43021201)	14	1,5	x	x	800	3	266
Kirpėjo modulinė profesinio mokymo programa (T43101201)	36	3,8	x	x	800	1	800
Siuvėjo modulinė profesinio mokymo programa (T43072301)	9	0,9	x	x	800	3	266
Sukirpėjo-konstruktoriaus modulinė profesinio mokymo programa (T43072302)	11	1,2	x	x	800	2	400
Vizualinės reklamos gamintojo modulinė profesinio mokymo programa (T43041401)	22	2,3	x	x	800	3	266
Iš viso	933	100	x	x	x	x	x

Praktinio mokymo organizavimas **kitų profesinio mokymo įstaigų** (toliau – PMI) mokiniams, mokytojams:*

PMI pavadinimas	Pirminio, tęstinio profesinio mokymo programos pavadinimas (kodas)	Mokinių skaičius 2018 metais	Mokinių skaičius 2017 metais	Mokinių pokytis lyginant su 2017 m. (+ / -)	Valandų skaičius vienam asmeniui 2018 metais	Mokytojų skaičius 2018 metais	Valandų skaičius vienam asmeniui 2018 metais
Vilniaus geležinkelio transporto ir verslo mokykla	Multimedijos paslaugos teikėjo modulinė profesinio mokymo programa (M43061106)	40	x	x	88	1	176
Kauno taikomosios dailės mokykla	Fotografo modulinė profesinio mokymo programa (M44021101)	13	x	x	80	2	40
Klaipėdos siuvimo ir paslaugų verslo mokykla	Siuvėjo Modulinė profesinio mokymo programa (M44072301)	8	x	x	24	1	24
Rezeknės meno ir dizaino mokykla (Latvija)	Fotografo profesinio mokymo programa (330021103)	6	x	x	160	1	160

Klaipėdos technologijų mokymo centras	Pirminė kirpėjo mokymo programa (M44101201)		x	x	40	-	-
		16			40		
		1			120		
„Erasmus +“ programoje dalyvaujantys mokiniai iš Makedonijos Akademija Leontik – Skopje	Pirminė kosmetiko mokymo programa	10	x	x	88	1	40
„Erasmus +“ programoje dalyvaujantys mokiniai iš	Pirminė kirpėjo ir kosmetiko mokymo programa		x	x	120	2	40
		8			120	4	40

Prancūzijos Klermonto Lycées des Métiers des services mokyklos							
„Erasmus +“ programoje dalyvaujantys mokiniai iš Čekijos Pardubice Střední průmyslová škola	Pirminė kirpėjo mokymo programa	4	x	x	96	2	40
Vilniaus PVDPRC, Panevėžio PRC	Technologinių kompetencijų tobulinimo programa kirpėjo specialybės profesijos mokytojams		x	x		8	48
	Iš viso	106	x	x	976	22	x

Praktinio mokymo organizavimas **kolegijų, universitetų studentams**, dėstytojams:*

Mokymo įstaigos pavadinimas	Studijų programos pavadinimas	Studentų skaičius 2018 metais	Studentų skaičius 2017 metais	Studentų pokytis lyginant su 2017 m. (+ / -)	Valandų skaičius vienam asmeniui 2018 metais	Dėstytojų skaičius 2018 metais	Valandų skaičius vienam asmeniui 2018 metais
Vilniaus kolegija	Įvaizdžio dizainas	12	x	x	176	1	176
Vilniaus kolegija	Mados dizainas	14	x	x	176	1	176
Vilniaus kolegija	Šukuosenų dizainas	12	x	x	176	1	176
Iš viso		38	x	x	176	3	176

Praktinio mokymo organizavimas **bendrojo ugdymo mokyklų mokiniams**:*

Bendrojo ugdymo mokyklos pavadinimas	Mokinių skaičius 2018 m.	Valandų skaičius 2017 m.	Mokinių pokytis lyginant su 2017 m. (+/-)	Valandų skaičius vienam asmeniui 2018 metais	Vykdytų (planuojamų) užsiėmimų SPMC paskirtis: technologijų pamokų organizavimas, profesinis orientavimas ir kt.	Pastabos (nurodykite, ar turite sudarytas sutartis su bendrojo ugdymo mokyklomis dėl technologijų pamokų organizavimo)
1. Vilniaus Grigiškių „Šviesos“ gimnazija	26	x	x	2	Technologijų pamokų organizavimas (dailių tekstilės gaminių gamintojo ir fotografo mokymo programos)	
2. Pakruojo „Žemynos“ pagrindinė mokykla	19	x	x	2	Technologijų pamokų organizavimas (dailių odos gaminių gamintojo ir dailių tekstilės gaminių gamintojo mokymo programos)	
3. Vilniaus Šv. Kristoforo gimnazija	20	x	x	1	Ekskursija	
4. Vilniaus „Minties“ gimnazija	20	x	x	8	Technologijų pamokų organizavimas (fotografo mokymo programa)	Sutartis 2016-12-05 Nr. 21V-21
5. Vilniaus Vladislavo Sirokomlės gimnazija	19	x	x	2	Technologijų pamokų organizavimas (kirpėjo ir fotografo mokymo programos)	Sutartis 2015-05-08 Nr. 21V-24
6. Vilniaus Vladislavo Sirokomlės gimnazija	19	x	x	2	Technologijų pamokų organizavimas (kirpėjo ir fotografo mokymo programos)	
7. Vilniaus Vladislavo Sirokomlės gimnazija	15	x	x	2	Technologijų pamokų organizavimas (kirpėjo mokymo programa)	

8. Vilniaus Vladislavo Sirokomlės gimnazija	15	x	x	2	Technologijų pamokų organizavimas (dailių odos dirbinių gamintojo mokymo programa)	
9. Vilniaus Adomo Mickevičiaus gimnazija	27	x	x	2	Technologijų pamokų organizavimas (higieninės kosmetikos ir fotografo mokymo programos)	
10. Vilniaus r. Lavoriškių Stepono Batoro gimnazija	15	x	x	2	Technologijų pamokų organizavimas (higieninės kosmetikos mokymo programa)	Sutartis 2018-03-20 Nr. 21V-9
11. Trakų suaugusių mokymo centras	6	x	x	2	Technologijų pamokų organizavimas (dailių tekstilės gaminių gamintojo ir floristo padėjėjo mokymo programos)	Sutartis 2018-03-12 Nr. 21V-5
12. Vilniaus Šv. Kristoforo gimnazija	16	x	x	2	Technologijų pamokų organizavimas (kaligrafijos, higieninės kosmetikos, fotografo mokymo programos)	
13. Alytaus Šaltinių pagrindinė mokykla	13	x	x	2	Technologijų pamokų organizavimas (kirpėjo mokymo programa)	Sutartis 2018-04-04 Nr. 21V-12
14. Vilniaus Žygimanto Augusto pagrindinė mokykla	28	x	x	2	Technologijų pamokų organizavimas (kirpėjo, fotografo, kaligrafijos programos)	Sutartis 2018-03-16 Nr. 21V-7
15. Vilniaus Verkių mokykla – daugiafunkcinis centras	15	x	x	1	Ekskursija	
16. Vilniaus Tuskulėnų gimnazija	60	x	x	2	Technologijų pamokų organizavimas (socialinio darbuotojo padėjėjo, kirpėjo, dailių odos gaminių, dailių tekstilės gaminių, fotografo mokymo programos) Ekskursija	Sutartis 2016-05-02 21V-11/233
17. Vilniaus Naujininkų mokykla	12	x	x	1	Ekskursija	
18. Vilniaus vaikų darželis „Taškus“	15	x	x	1	Ekskursija	
19. Vilniaus r. Nemėžio gimnazija	34	x	x	2	Technologijų pamokų organizavimas (higieninės kosmetikos, kaligrafijos, dailių odos gaminių, fotografo mokymo programos)	
20. Vilniaus r. Mickūnų gimnazija	9	x	x	2	Technologijų pamokų organizavimas (higieninės kosmetikos mokymo programa)	

21. Vilniaus Sofijos Kovalevskajos progimnazija	30	x	x	2	Technologijų pamokų organizavimas (socialinio darbuotojo padėjėjo, dailiųjų odos gaminių gamintojo, fotografo mokymo programos)	
22. Vilniaus Simono Daukanto gimnazija	9	x	x	1	Technologijų pamokų organizavimas (fotografo mokymo programa)	
23. Vaikų dienos centras „Bartkuškio vaikai“	2	x	x	1	Ekskursija	
24. Vilniaus „Ąžuolyno“ pagrindinė mokykla	15	x	x	2	Technologijų pamokų organizavimas (kirpėjo, floristo mokymo programos)	
25. Vilniaus Salininkų gimnazija	25	x	x	1 2	Ekskursija Technologijų pamokų organizavimas (fotografo mokymo programa)	
26. Molėtų r. Giedraičių Antano Jaroševičiaus gimnazija	15	x	x	6	Technologijų pamokų organizavimas (fotografo mokymo programa)	
27. Vilniaus „Ąžuolyno“ pagrindinė mokykla	10	x	x	2	Technologijų pamokų organizavimas (higieninės kosmetikos mokymo programa)	
28. Vilniaus „Taikos“ progimnazija	5	x	x	1	Ekskursija	
29. Vilniaus Sofijos Kovalevskajos progimnazija	29	x	x	2	Technologijų pamokų organizavimas (dailiųjų odos gaminių, kirpėjo, fotografo mokymo programos)	
30. Juodšilių „Šilo“ gimnazija	13	x	x	2 1	Technologijų pamokų organizavimas (fotografo mokymo programa) Ekskursija	
31. Vilniaus „Senvagės“ gimnazija	46	x	x	2	Technologijų pamokų organizavimas (dailiųjų odos gaminių, dailiųjų tekstilės gaminių, kaligrafijos, floristikos programos)	Sutartis 2018-10-04 Nr. 21V-21
32. Vilniaus Sofijos Kovalevskajos progimnazija	26	x	x	2	Technologijų pamokų organizavimas (dailiųjų odos gaminių, dailiųjų tekstilės gaminių, fotografo programos)	
33. Vilniaus r. Lavoriškių Stepono Batoro gimnazija	19	x	x	2	Technologijų pamokų organizavimas (floristo, kirpėjo, higieninės kosmetikos programos)	
34. Vilniaus Lazdynų mokykla	30	x	x	2	Technologijų pamokų organizavimas (floristo, kirpėjo, higieninės kosmetikos, fotografo programos)	

35. Vilniaus Simono Stanevičiaus progimnazija	60	x	x	2	Technologijų pamokų organizavimas (fotografo, dailiųjų tekstilės gaminių, kirpėjo, higieninės kosmetikos programos)	Sutartis 2018-11-20 Nr. 21V-23
36. Vilniaus Gabijos gimnazija	21	x	x	2	Technologijų pamokų organizavimas (fotografo programa)	
37. Pavilnio pagrindinė mokykla	16	x	x	2	Technologijų pamokų organizavimas (fotografo, dailiųjų tekstilės gaminių gamintojo programos)	
38. Vilniaus Petro Vileišio progimnazija	20	x	x	1	Ekskursija	
39. Vilniaus Simono Daukanto progimnazija	24	x	x	1	Ekskursija	
40. Vilniaus „Ateities“ mokykla	8	x	x	2	Technologijų pamokų organizavimas (dailiųjų tekstilės gaminių gamintojo programa)	
Iš viso	826	x	x	2		

Kvalifikacijos tobulinimo renginių organizavimas įmonių darbuotojams:*

Įmonės (juridinio asmens pavadinimas)	Darbuotojų skaičius 2018 metais	Darbuotojų skaičius 2017 metais	Darbuotojų pokytis lyginant su 2017 m. (+ / -)	Valandų skaičius vienam darbuotojui 2018 metais
VšĮ Tarptautinis informacinių technologijų institutas	45	20	x	287
VšĮ Inovacijų ir kompetencijų ugdymo institutas	60		x	32
Lietuvos floristų asociacija	50	27	x	16
UAB „Grožinta“	126	70	x	8
SIA Henkel Lietuva	140	308	x	8
UAB Osterix Group	70	28	x	8
Aivaras Kačinskas	42		x	8
UAB „Belosa“	14		x	8
UAB „Juara“	28		x	8
Olga Liubickaja	16		x	8
UAB „Sveikata visiems“	14		x	8
Elona Rusnienė	16		x	8
UAB „Bomond“			x	48
SIA Skola-studia Create im Riga		14	x	8
OU Pro Beaute		14	x	8
UAB „Kasele“		16	x	8
Kuryba EU		14	x	8
Iš viso	621	511	+110	x

Profesinio mokymo įstaigų, **turinčių SPMC, mokiniai siunčiami į kitus SPMC**, kai praktiniam mokymui vykdyti nėra atitinkamo savo profesinio mokymo įstaigoje SPMC:*

PMĮ, į kurią nukreipiami mokiniai, pavadinimas	Pirminio, tęstinio profesinio mokymo programos pavadinimas (kodas)	Mokinių skaičius 2018 metais	Mokinių skaičius 2017 metais	Mokinių pokytis lyginant su 2017 m. (+ / -)	Valandų skaičius vienam mokiniui 2018 metais
Klaipėdos technologijų mokymo centras	Siuvėjo profesinio mokymo programa (440072305)	10	x	x	40
Klaipėdos technologijų mokymo centras	Siuvėjo profesinio mokymo programa (440072305)	Profesijos mokytojai 7	x	x	20
Iš viso		17	x	x	60

PMĮ, neturinčios SPMC, mokiniai siunčiami į kitų PMĮ SPMC:**

PMĮ, į kurią nukreipiami mokiniai, pavadinimas	Pirminio, tęstinio profesinio mokymo programos pavadinimas (valstybinis kodas)	Mokinių skaičius 2018 metais	Mokinių skaičius 2017 metais	Mokinių pokytis lyginant su 2017 m. (+ / -)	Valandų skaičius vienam mokiniui 2018 metais
			x	x	
			x	x	
Iš viso			x	x	

Mokinių „nubyrėjimas“

	2017–2018 m. m.			Dalis (proc.) nuo visų 2016–2017 m. m. besimokiusių mokinių	Pokytis (proc.) lyginant su 2016–2017 m. m. (+ / -)
	Mokinių skaičius 09-01	Išbrauktų mokinių skaičius per m. m.	Dalis (proc.) nuo visų mokinių		
Išbraukta iš mokinių sąrašų iš viso	879	181	20,5	21,5	+1,0
Iš jų:				x	x
Perėjo mokytis į kitas mokyklas	17	1,9	x	x	x
Pakeitė gyvenamąją vietą	3	0,3	x	x	x
Dėl vaikų auginimo	8	0,9	x	x	x
Dėl ligos	6	0,7	x	x	x
Dėl nepažangumo (dėl pamokų nelankymo, dėl sunkių materialinių sąlygų)	47	5,3	x	x	x
Išvyko į užsienį	21	2,4	x	x	x
Įsidarbino	49	5,6	x	x	x
Dėl kitų priežasčių	30	3,4	x	x	x

Mokinių lankomumas:

Vidutiniškai 1 mokinis per 2017–2018 mokslo metus praleido iš viso pamokų	Vidutiniškai 1 mokinis per 2016–2017 mokslo metus praleido iš viso pamokų	Pokytis lyginant su 2016–2017 mokslo metais (+ / -)	Vidutiniškai 1 mokinis per 2017–2018 mokslo metus praleido pamokų dėl nepateisinamų priežasčių	Vidutiniškai 1 mokinis per 2016–2017 mokslo metus praleido pamokų dėl nepateisinamų priežasčių	Pokytis lyginant su 2016–2017 mokslo metais (+ / -)
61,80	61,85	+0,05	43,95	44,54	-0,59

Neformalusis vaikų švietimas

- Mokinių, lankančių neformaliojo vaikų švietimo ugdymo būrelius PMĮ 2018–2019 m. m., skaičius ir dalis (proc.) nuo visų besimokančiųjų PMĮ – (dalis proc. nuo besimokiusiųjų 2017–2018 m. m. -)

Mokslo metai	Mokinių, lankančių neformaliojo vaikų švietimo ugdymo būrelius, skaičius	Dalis proc. nuo visų besimokančiųjų
2018–2019 m. m.	102	12 %
2017–2018 m. m.	110	13 %

- Valandų, skirtų neformaliajam vaikų švietimui 2018–2019 m. m., panaudojimas: skirta val., panaudota val. (panaudota val. 2017–2018 m.m -)

Mokslo metai	Valandų, skirtų neformaliajam vaikų švietimui, panaudojimas	
	Skirta val.	Panaudota val.
2018–2019 m. m.	600	600
2017–2018 m. m.	690	690

Dalyvavimas tarptautiniuose projektuose (projektų pavadinimai, dalyvių skaičius)

Eil. Nr.	Projekto pavadinimas	Data	Priimančioji šalis	Dalyvių skaičius 2018 metais	Dalyvių skaičius 2017 metais	Dalyvių pokytis lyginant su 2017 metais (+ / -)
1	Erasmus+ Nr. 2015-1-LT01-KA102-013164 „Darbo praktika užsienio įmonėse/profesinio mokymo institucijose“	2015 m. rugsėjo mėn. – 2017 m. rugpjūčio mėn.	Malta, Prancūzija	0	11	x
2	Erasmus+ Nr.2017-1-LT01-KA102-034964 „Praktika užsienyje profesinių kompetencijų tobulinimo galimybė“	2017 m. rugsėjo mėn. – 2018 m. rugpjūčio mėn.	Latvija, Vokietija, Prancūzija, Estija, Makedonija	40	4	x
3	„Erasmus+“ Nr.2018-1-LT01-KA116-046769,	2018 m. rugsėjo mėn. –	Portugalija, Latvija	10	0	x

	„Profesinis tobulėjimas su „Erasmus+“	2019 m. rugpjūčio mėn.				
4	Erasmus+ Nr. 2017-1-MK01-KA202-035426 „Acquiring knowledge of European standards for development cosmetic products of organic origin“	2017 m. spalio mėn. – 2019 m. rugsėjo mėn.	Makedonija, Švedija	3	2	x
5	Erasmus+ Nr. 2015-1-DE02-KA202-002460 „European mobility network for vocational training in floristry (VocFlo)“	2015 m. rugsėjo mėn. – 2018 m. rugpjūčio mėn.	Vokietija, Čekija, Lenkija, Slovakija, Nyderlandai	4	13	x
6	„Erasmus+“ Nr. TBV-IT-2017-LT-0005 Kontaktinis seminaras „Erasmus+ for and equity inclusion“	2017 m. lapkričio mėn.	Italija	0	1	x
7	Nordplus NPJR-2016/10240 „Challenge“	2016 m. spalio mėn. – 2017 m. rugsėjo mėn.	Farerų salos, Latvija, Švedija, Estija	0	16	x
Iš viso:				57	47	+10

Nacionaliniai ir tarptautiniai profesinio meistriškumo konkursai

Organizavimas nacionalinių ir tarptautinių profesinio meistriškumo konkursų 2018 metais

Įsakymu patvirtinto konkurso pavadinimas (potv. Nr.)	Mokyklų dalyvių skaičius	Profesijos mokytojų skaičius	Mokinių skaičius	Konkurso vieta	Laimėtos vietos
<i>Kaunas Beauty 2018 LITXUANIAN OPEN CUP</i>	9	6	15	Kaunas Žalgirio arena	I, II, II, III, IV, V Kirpėjo grupėje, II, III Vizažo grupėje

Dalyvavimas nacionaliniuose ir tarptautiniuose profesinio meistriškumo konkursuose 2018 metais

Įsakymu ar potvarkiu (Nr.) patvirtinto konkurso pavadinimas	Dalyvavusių profesijos mokytojų skaičius	Dalyvavusių mokinių skaičius	Konkurso vieta	Laimėtos vietos
International Hairstyling Festival	1	3	Rygos sporto arena	II, III, IV vietos
#Cedefop PHOTO AWARD	2	4	Salonikų tarptautinis kino festivalis	III vieta
„Mis mokykla 2018“	2	2	Zarasų žemės ūkio mokykla	II vieta
Tarptautinis jaunųjų dizainerių festivalis	5	10	Šiaulių PRC	GRAND PRIX
22-oji tarptautinė IB mugė „Verslas veža“	1	6	Kauno maisto pramonės ir prekybos mokymo centras	Sidabrinės mugės IB originaliausias stendas
Siuvėjo konkursas „Mano banguojanti jūra“	2	2	Klaipėdos technologijų mokymo centras	I vieta
„Masažuotojas 2018“	2	2	Zarasų žemės ūkio mokykla	5 vieta

Dalyvavimas parodoje „Studijos 2018“

„Studijos 2018“ atstovauta šioms ūkio šakoms:

„Kita komunalinė, socialinė ir asmeninė aptarnavimo veikla“, „Menų“, „Floristika“, „Sveikatos apsauga, socialinis darbas“, „Tekstilės ir aprangos“. PMĮ atstovavusių mokytojų ir mokinių skaičius.

Vykdytas „Kitos komunalinės, socialinės ir asmeninės aptarnavimo veiklos“ ūkio šakos veiklų koordinavimas.

„Grožio srities“ stende, kurį organizavo Vilniaus paslaugų profesinio mokymo centras, dalyvavo ir kitos profesinio mokymo įstaigos: Panevėžio profesinio rengimo centras, Jonavos politechnikos mokykla, Alytaus profesinio rengimo centras, Karaliaus Mindaugo profesinio mokymo centras, Klaipėdos paslaugų ir verslo mokykla. Iš viso stende dirbo 30 mokinių ir 8 mokytojai.

„Menų srities“ stende, kurį organizavo Kauno taikomosios dailės mokykla, dirbo mūsų centro 4 fotografo specialybės mokiniai ir 2 mokytojai.

„Floristikos srities“ stende, kurį organizavo Šiaulių profesinio rengimo centras, dirbo mūsų centro 2 floristės mokinės ir 1 mokytoja.

„Tekstilės ir aprangos srities“ stende, kurį organizavo Klaipėdos technologijų mokymo centras, dalyvavo mūsų centro 4 siuvėjų specialybės mokinės ir 2 mokytojos

„Sveikatos priežiūros srities“ stende, kurį organizavo E. Galvanausko mokykla, dalyvavo mūsų centro 3 masažo specialybės mokiniai ir 1 mokytoja.

Iš viso parodoje „Studijos 2018“ centras įveiklino 43 mokinius ir 14 profesijos mokytojų.

Atvirų durų dienų organizavimas

Nuo 2017 metų atvirų durų dienas organizuojame Europos profesinių gebėjimų savaitės metu – lapkričio 21–23 d. (orientuotasi į 2018 m. mokinių priėmimą). Šiomis dienomis organizuoti profesinio meistriškumo konkursai, rinkti geriausi būsimieji specialistai (visų centre ruošiamų specialybių). Buvo surengtos parodos, skirtos Lietuvos Nepriklausomybės atkūrimo šimtmečiui paminėti: „Lietuvio įvaizdžio istorija“, „Einu per Lietuvą“, „Jie kūrė Lietuvą“. Centrą aplankė svečiai iš pagrindinių, vidurinių mokyklų, susipažino su ruošiamomis specialybėmis, pamatė centro praktinio mokymo dirbtuves, kabinetus, grožio salonus. Ypač daug svečių sulaukėme lapkričio 23 dieną šventinėje popietėje. Renginio metu centro direktorė Rita Pečiukaitytė apdovanojo geriausius jaunuosius specialistus, raštingiausius gimnazistus, matematikus ir jaunuosius verslininkus. Šventinę popietę rengė apeigų ir švenčių organizatoriaus specialybės mokiniai (profesijos mokytoja Zina Žvalionienė). Susipažinę su mokymo programomis, svečiai galėjo išsakyti savo nuomonę apie labiausiai patikusią specialybę.

Socialinė parama mokiniams ir mokinių pavėžėjimas

Eil. Nr.	Socialinės paramos teikimo būdai (pvz.)	Mokinių skaičius	Dalis (proc.) nuo visų mokinių	Parama pinigais
1.	Parama drabužiais	20	2,3	-
2.	Parama avalyne	10	1,2	-
3.	Parama maistu	4	0,5	-
4.	Vienartinės pašalpos	44	5,1 %	-
5.	Sumažintas bendrabočio mokestis 50 %	-	-	--
6.	Sumažintas bendrabočio mokestis 100 %	-	-	-

Mokinių pavėžėjimui skirta – 0 eurų.

Mokinių, važiuojančių į mokyklą / namo iki 40 km kiekvieną dieną, skaičius – 1 mokinys.

Mokinių, važiuojančių į mokyklą / namo savaitgaliais, skaičius – 136 mokiniai (gyvenantys bendrabutyje).

Pavėžėjimo paslauga neteikiama.

Biudžeto lėšų panaudojimas 2018 metais

2018 m. skirta lėšų profesinio mokymo programoms finansuoti, kompetencijų vertinimui, kitų lėšų ugdymui – 121500,0 Eur (6 proc. skirto biudžeto).

2018 m. skirta ūkio lėšų – 159000,0 Eur (8 proc. skirto biudžeto).

2018 m. gauta lėšų bendrabučių išlaikymui – ūkio išlaidoms.

2018 m. PMI sutaupė lėšų – 0,0 Eur.

Kodas	Sąmatos straipsnio pavadinimas	Suma Eur
2.1.1.1.1.01	Darbo užmokestis pinigais	1127000,0
2.1.2.1.1.01	Socialinio draudimo įmokos	344000,0
2.2.1.1.1.05	Ryšių paslaugos	2000,0
2.2.1.1.1.06	Transporto išlaikymas	5000,0
2.2.1.1.1.21	Informacinių technologijų prekių ir paslaugų įsigijimo išlaidos	36000,0
2.2.1.1.1.23	Ūkio inventoriaus įsigijimo išlaidos	57000,0
2.2.1.1.1.11	Komandiruotės	800,0
2.2.1.1.1.15	Ilgalaikio materialiojo turto einamasis remontas	39000,0
2.2.1.1.1.16	Kvalifikacijos kėlimas	7500,0
2.2.1.1.1.20	Komunalinės paslaugos	97000,0
2.2.1.1.1.30	Kitų prekių ir paslaugų įsigijimo išlaidos	15000,0
2.7.3.1.1.01	Darbdavių socialinė parama pinigais	3000,0
2.8.1.1.1.01	Stipendijos	97700,0
3.1.1.3.1.02	Kitų mašinų ir įrengimų įsigijimo išlaidos	15000,0
	Iš viso:	1950000,0

Kiek gauta 2018 m. ES lėšų ir kokiems tikslams

Iš ES skirtų lėšų vykdomi mobilumo projektai – 180644,2 Eur.

PMI finansinės pajamos už teikiamas mokymo ir kitas paslaugas:

Metai	Visos pajamos, tūkst. eurų	Gauta pajamų, tūkst. eurų	
		Už suteiktas mokymo priemones ir paslaugas	Už kitas priemones ir teiktas paslaugas
2018	83	83	-
2017	64	64	-
Pokytis lyginant su 2017 metais (+ / -)	+19	x	x

Paslaugų aprašymas:

Už suteiktas mokymo paslaugas gautos lėšos yra iš bendradarbiavimo su Užimtumo tarnyba. Iš viso suteikta mokymo paslaugų už 51641,48 Eur.

Kitos lėšos gautos už paslaugų teikimą mokymo dirbtuvėse:

Mokymo dirbtuvės	2017 (Eur)	2018 (Eur)
Floristų mokymo dirbtuvės	860,0	531,0
Kirpėjų mokymo dirbtuvės	3857,0	4570,0
Auklių mokymo dirbtuvės	560,0	550,0
Siuvėjų mokymo dirbtuvės	1014,0	456,0
Avalynės taisymo dirbtuvės	1287,0	1502,0
Masažo mokymo dirbtuvės	567,0	2251,0
Dailiųjų odos dirbinių mokymo dirbtuvės	1400,0	509,0
Apeigų organizatorių mokymo dirbtuvės	200,0	80,0
Kosmetikų mokymo dirbtuvės	1927,0	1961,0
Fotografų mokymo dirbtuvės	944,0	1628,0
Interjero apipavidalintojų mokymo dirbtuvės	720,0	70,0
Patalpų nuoma (aktų ir sporto salės)	5776,0	6834,0
Bendrabutis	14976,0	28648,0
Valgykla	29964,0	32704,0
Iš viso	64052,0	82294,0

Bendradarbiavimas su socialiniais partneriais ir savivaldybėmis

Vienas iš pagrindinių centro kokybės politikos principų – plėtoti socialinę partnerystę nacionaliniu ir tarptautiniu mastu. Bendradarbiavimo veiklų planavimas su socialiniais partneriais ir jų įgyvendinimas – viena iš svarbiausių veiklų centro veiklos programoje. Labai daug dėmesio bendradarbiavimui su socialiniais partneriais skiriama per tradicines specialybių dienas centre. Į centrą kviečiami konkrečios specialybės partneriai, jie dalyvauja praktinio mokymo pamokose, susitikimuose, diskusijose su mokiniais, šou programose. Bendradarbiavimo veiklos gerai atsispindi Centro veiklos programoje, kurioje aprašyti visų skyrių „Gerieji darbai“. Tarptautinis bendradarbiavimas taip pat labai reikšmingas užtikrinant kokybišką įvairių lygių teorinį ir praktinį profesinį mokymą.

Socialiniai partneriai skelbiami centro interneto svetainėje, kiekvienais metais jų skaičius keičiasi.

2018 metais įgyvendinti centro misiją (būti lyderiu Vilniaus regione ruošiant aukštos kvalifikacijos paslaugų sferos specialistus, suteikti jiems kokybišką įvairių lygių profesinį bei vidurinį išsilavinimą) labiausiai padėjo šie socialiniai partneriai:

Fotografas	1. Vilniaus dailės akademija	Rektorius Audrius Klimas, Maironio g. 6, Vilnius
Apeigų ir švenčių organizatoriai	2. Vilniaus technologijų ir dizaino kolegija	Direktorė Nijolė Kikutienė, Antakalnio g. 54, Vilnius
	4. UAB „Fototechnika“	Direktorius Gediminas Zdančius, Smolensko g. 10A, Vilnius
	5. UAB Senasis kuporas	Domininkonų 14, Vilnius
	6. VŠĮ „Kartu Saldu“	Direktorė Kristina Pikūnė, Krokuvos g. 8, Vilnius
Floristas	1. UAB „Floristas“	Vadovas Viktoras Bobinas, Antakalnio g. 38, Vilnius
	2. Lietuvos floristų asociacija	Asociacijos prezidentė Vaiva Jucytė, Peteliškių g. 6-9, Vilnius
	3. UAB „Mirata“	Vadovė Olga Sinkevič, Dariaus ir Girėno g. 107
	4. L. Ribokienės firma „Pas Lidią“	Vadovė Lidiya Ribokienė, Mindaugo g. 19, Vilnius
Dailiųjų odos dirbinių gamintojas	1. UAB „Kodis“	Direktorius Mantvydas Kodis, Kauno g. 36, Vilnius
Dailiųjų tekstilės dirbinių gamintojas	2. IĮ „Sigitos dirbtuvės“	Savininkė Sigita Kanapienienė, Lukšio g. 16-481, Vilnius
Siuvimo verslo paslaugų teikėjas, siuvinių gamintojas	2. UAB „Lanada“	Direktorė Loreta Masiliūnienė, P. Vileišio g. 18, Vilnius
	3. AB „Lelija“	Direktorė Genė Zaveckienė, Panerių g. 43, Vilnius
	4. Menų ir kūrybinių dirbtuvių fakultetas – Vilniaus kolegija	Dekanė Birutė Žygaitienė, Didlaukio 82, Vilnius
Auklė	1. Vilniaus lopšelis- darželis „Žirmūnėliai“	Direktorė Birutė Butkienė, Žirmūnų g. 110, Vilnius
	2. Vaikų lopšelis- darželis „Pasaka“	Direktorė Danguolė Babičienė, Žirmūnų g. 110, Vilnius
	3. Specialioji mokykla – daugiafunkcinis centras „Viltis“	Direktorė Augienė Vilūnienė, I. Šimulionio g. 6, Vilnius
	4. Vilniaus lopšelis- darželis „Jovarelis“	Direktorė Aleksandra Remeikienė, S. Stanevičiaus g. 21, Vilnius

	5. Vilniaus lopšelis- darželis „Lazdynėlis“.	Direktorė Elena Markevičienė, Šiltnamių g. 36, Vilnius
	6. Specialusis darželis „Dobilėlis“	Direktorė Rita Adomėnienė, Savanorių pr. 55, Vilnius
	7. VŠĮ Lietuvos katalikų moterų sąjungos vaikų ir jaunimo paramos centras	Direktorė Alma Šiaudiniienė, Aušros Vartų g. 7, Vilnius
	9. Vaikų ligoninė VUL Santaros klinikų filialas	Sk. vedėja Rasa Garunkstienė, Santariškių g. 7, Vilnius
Kirpėjas, Higieninės kosmetikos kosmetikai	UAB Sugihara	Direktorė Rasa Ivaškienė, Šaltupio g. 5, Vilnius
	2. VŠĮ „Antavilių pensionatas“.	Direktorius Bronislovas Freimantas, Antavilių g. 11
	4. Kirpėjų ir grožio specialistų asociacija (dėl profesinio mokymo)	Prezidentė Jolanta Mačiulienė, Ariogalos g. 40-3, Kaunas
	Sothys grožio namai	Vadovas Aušra Ragauskienė, A.Jakšto8, Vilnius
	6. UAB „Estetikos studija“	Direktorė Birutė Pajedienė, Juozapavičiaus g. 9A-173, Vilnius
	SIA Henkel Lietuva	Vadovė Baltijos šalims Daila Silima, Laisvės per. 77B, Vilnius
	8. UAB „Kasele“	Direktorė Aurelija Balkienė, Vokiečių g. 15, Vilnius
	9. Dieveniškių technologijų ir verslo mokykla	Direktorė Ilona Šedienė, Geranorių g. 38, Dieveniškės, Šalčininkų raj.
	UAB Grožinta	Direktorė Olena Yarosovets, Mituvos g. 5, Kaunas
Masažuotojas	UAB Bomond	Vadovas Zbygnevas Dudinskis, A.Smetonos g. 7-13, Vilnius
	1. LR Vidaus reikalų ministerijos Medicinos centras	Direktorius Marius Buitkus, Žygimantų g. 8, Vilnius
Interjero apipavidalintojas	2. UAB Baltijos spalva	Direktorius Paulius Kliučininkas, Vytenio 42a, Vilnius
	1. Vilniaus dailės akademija	Rektorius Audrius Klimas, Maironio g. 6, Vilnius
	2. UAB „Boleros“	Vadovas Mindaugas Žilionis, Polocko g. 43C, Vilnius
	2. Vilniaus pramonės ir verslo asociacija	Vykdytysis direktorius Albertas Šimkevičius, A. Švitrigailos g. 39, Vilnius

	3. Lenkijos įmonė „Bio CosmeticsStudio“	Direktorė W. Wiesława Dąbrowska, Przemysłowa g. 8, Olštynas 10-418
	4. Tarptautinė teisės ir verslo aukštoji mokykla	Direktorė dr. Gitana Jurgelaitienė, Laisvės pr. 58, Vilnius
	5. Vilniaus kooperacijos kolegija	Direktorius Jonas Jakubauskas, Konstitucijos pr. 11, Vilnius
	6. Vilniaus prekybos, pramonės ir amatų rūmai	Generalinis direktorius Borisas Zaubidovas, Algirdo g. 31, Vilnius
Socialinio darbuotojo padėjėjai	1. VŠĮ „Antavilių pensionatas“	Direktorius Bronislovas Freimantas, Antavilių g. 11
	2. Fabijoniškių socialinių paslaugų namai	Direktorė Dalia Kiaušienė, S. Stanevičiaus g. 57, Vilnius
	3. Specialieji socialinės globos namai „Tremtinių namai“	Direktorius Dalius Bitaitis, Rukeliškių g. 30, Vilnius
	4. SOS vaikų kaimų Lietuvoje draugija Labdaros ir paramos fondas	Direktorė Liubovika Pakalkaitė, Laisvės per. 77-204, Vilnius
	5. Biudžetinė įstaiga dienos centras „Šviesa“	Direktorė Jūratė Tamašauskienė, Baltasis skg. 3A, Vilnius
	8. Vilniaus miesto vaikų ir jaunimo pensionas	Direktorė Jūratė Čečetienė, Lakštingalų 7, Vilnius
	9. Lietuvos Samariečių bendrija (Vilniaus skyrius)	Pirmininkė Rima Žagelienė, Žygimantų g. 8, Vilnius

Svarbiausi įstaigos pasiekimai ir problemos

Pasiekimai

2018 m. Vilniaus paslaugų verslo profesinio mokymo centras sėkmingai perėjo prie ISO 9001:2015 standarto reikalavimų (centre nuo 2013 m. įdiegta kokybės vadybos sistema, atitinkanti ISO 9001:2008 standartą). 2018 metų gegužės mėnesį UAB „Bureau Veritas Lit“ auditoriai atliko priežiūros auditą, šiuo metu veiklos vertinamos pagal ISO 9001:2015 standarto versiją. Sertifikavimo sritis – „Įvairaus lygio profesinis mokymas pagal formalias, neformalias mokymo programas bei ugdymas pagal pagrindinio ir vidurinio ugdymo programas“.

Atliekamos veiklos atspindi vertinamuose rodikliuose. Rodikliai yra šie:

- strateginis planavimas ir valdymas,
- veiklos tobulinimo valdymas,
- bendradarbiavimo ir viešųjų ryšių valdymas,
- mokymo programų rengimas ir tobulinimas,
- mokymų organizavimas ir vykdymas,
- personalo valdymas,

vidaus audito valdymas,
projektų valdymas.

Centre nuolat analizuojamos procesų tobulinimo / gerinimo galimybės, poreikių analizės gerinimo sistema (vien per 2018 metus užregistruotos 31 mokinių, mokytojų, kitų centro darbuotojų apklausos).

Vilniaus paslaugų verslo profesinio mokymo centras – tai nuolat modernėjanti pirminio ir tęstinio profesinio mokymo įstaiga, turinti 43 licencijuotas mokymo programas. Jame suteikiamas vidurinis bei profesinis išsilavinimas, atitinkantis šiuolaikinius pasirinktai profesinės veiklos sričiai keliamus reikalavimus. Centre gali mokytis mokiniai, nebaigę pagrindinio ugdymo programos, baigę pagrindinio ugdymo programą, specialiųjų poreikių mokiniai, mokiniai, baigę vidurinio ugdymo programą, bei suaugę (tęstinio profesinio mokymo programos).

Mokymo programos keičiamos atsižvelgiant į darbo rinkos poreikius. Šiuo metu centre mokoma pagal:

- 18 pirminio profesinio mokymo programų,
- 8 tęstinio profesinio mokymo programas,
- 15 darbo rinkos mokymo programų,
- 2 specialiųjų poreikių asmenims skirtas programas.

2018 m. rugsėjo mėn. 30 d. duomenimis, įstaigoje mokosi 947 mokiniai, daugiausia iš Vilniaus miesto ir Vilniaus apskrities. 2018 metais įstojo 489 mokiniai. Kasmet centrą baigia apie 280 kvalifikuotų specialistų, apie 90 asmenų įgyja vidurinį išsilavinimą. Per 5-erius metus centre mokinių daugėjo – nuo 600 iki 900 mokinių.

Įstaigoje dirba 125 darbuotojai. Iš jų 12 bendrojo ugdymo mokytojai, 50 profesijos mokytojų. 4 mokytojams sutekta mokytojo eksperto kvalifikacinė kategorija, 32 – mokytojo metodininko, 21 – vyresniojo mokytojo kvalifikacinė kategorija, 12 – atestuoti profesijos mokytojai.

Įstaigoje veikia šiuolaikinis kompiuterių tinklas su 1Gbit/s interneto duomenų perdavimo sparta. Centre yra 179 kompiuteriai, iš jų 16 kompiuterių skirta administravimui, dirba 4 serveriai (centro interneto svetainės, pašto, tinklo maršrutizavimo, srauto filtravimo bei optimizavimo ir kitoms funkcijoms palaikyti). Nuo 2014 m. naudojamas e-dienynas, veikia centro interneto puslapis (www.pvdprc.lt).

Šiuo metu centre vykdomas iš Europos Sąjungos struktūrinių fondų lėšų bendrai finansuojamas projektas Nr. 09.1.2-CPVA-V-721-01-0004 „Aptarnavimo paslaugų sektoriaus praktinio mokymo centro plėtra“. Projekto pradžia – 2018 m. gegužės mėn. 21 d., numatoma projekto veiklų įgyvendinimo pabaiga – 2019 m. gegužės mėn. 31 d.

Didžiuojamės dalyvaudami projekte „Įvairiais būdais įgytų kompetencijų ir kvalifikacijų vertinimo ir pripažinimo sistemos tobulinimas“ (Nr. 09.4.1- ESFA V -734 – 02 – 0001). Manome, kad šis projektas padės sukurti aiškią ir patikimą kompetencijų ir kvalifikacijų vertinimo ir pripažinimo sistemą. Centras atsakingas už Viešojo administravimo ir viešųjų paslaugų, Socialinių paslaugų kvalifikacijų pripažinimą.

Investuojant į centro plėtrą bus parengiama daugiau kvalifikuotų specialistų, atitinkančių darbo rinkos poreikius, absolventai turės didesnes galimybes įsidarbinti, kurti naujas darbo vietas. Taip pat bus skatinama veiksminga konkurencija šalies darbo rinkoje, gerinama teikiamų viešųjų paslaugų kokybė, užtikrinamos jaunimo pasirinkimo galimybės ir mokymo prieinamumas. Iš investavimo bus gautas socialinis rezultatas švietimo srityje – vykdomos įvairesnės profesinio mokymo programos, profesinis mokymas taps lankstesnis, pagrįstas įvairių formų ir institucijų sąveika; bus gebama lanksčiau konkuruoti gaminių ir paslaugų rinkoje.

Problemos

1. Viena iš didžiausių problemų – mokinių mokymosi motyvacijos stoka. Ne visi mokiniai noriai siekia įgyti vidurinį išsilavinimą, trūksta motyvacijos ir mokantis pasirinktos profesijos. Juk motyvacija – tai vidinė jėga, kuri skatina mokinį veikti, judėti užsibrėžto tikslo link, tai vienas svarbiausių veiksnių, lemiančių sėkmę arba nesėkmę. Siekiant gerinti mokymosi motyvaciją, būtina investuoti ir didinti mokymosi patrauklumą: kurti šiuolaikines mokymosi erdves, taip pat atnaujinti sporto salę, valgyklą ir biblioteką, kad aplinka mokiniams būtų komfortiška, estetiška ir funkcionali, pritaikyta aktyviam mokinių ugdymui(si) ir poilsiui. Būtina galutinai renovuoti mokinių bendrąbutį.

2. Šiuo metu nelabai aiški įvairiais būdais įgytų kompetencijų pripažinimo ir vertinimo sistema, bet, dalyvaudami projekte „Įvairiais būdais įgytų kompetencijų ir kvalifikacijų vertinimo ir pripažinimo sistemos tobulinimas“, tikimės paruošti kokybišką paslaugų sektoriaus kvalifikacijų pripažinimo sistemą.

Įstaigos perspektyvos

Vilniaus paslaugų verslo profesinio mokymo centro vizija – modernus aptarnavimo paslaugų technologinių kompetencijų suteikimo bei vertinimo centras.

Vilniaus paslaugų verslo profesinio mokymo centro misija – būti lyderiu Vilniaus regione ruošiant aukštos kvalifikacijos paslaugų sferos specialistus, suteikti jiems kokybišką įvairių lygių profesinį bei vidurinį išsilavinimą. Centre siekiama sudaryti galimybes jaunuoliams iš visos Lietuvos įgyti darbo rinkoje paklausią paslaugų sferos profesinę kvalifikaciją, konkuruoti darbo rinkoje, savarankiškai veikti ir stiprinti savo vertę visuomenėje.

Strateginis tikslas – parengti iniciatyvų, darbštų, išsilavinusių ir kvalifikuotą specialistą, siekiantį profesinės karjeros bei gebantį konkuruoti darbo rinkoje.

Vilniaus paslaugų verslo profesinio mokymo centro direktorė



Rita Pečiukaitė

VILNIAUS TECHNOLOGIJŲ MOKYMO CENTRAS
2018 M. ATASKAITA

Mokymo įstaigos darbuotojai

Bendras darbuotojų skaičius 2019.01.01 – 167

Iš jų:

profesijos mokytojų – 54

bendrojo ugdymo mokytojų – 21

specialiųjų pedagogų - 0

socialinių pedagogų - 2

psichologų - 1

Kvalifikacijos tobulinimas

Kvalifikacija	Proc. nuo bendro profesijos mokytojų skaičiaus		Pokytis lyginant su 2017 metais (+ / -)	Proc. nuo bendro bendrojo ugdymo mokytojų skaičiaus		Pokytis lyginant su 2017 metais (+ / -)
	2018 m.	2017 m.		2018 m.	2017 m.	
Vyr. mokytojų	64,81	40,32	+24,49	59,09	56	+3,09
Mokyt. Metodininkų	25,93	14,52	+11,41	32	32	0
Ekspertų	3,70	3,23	+0,47	0	0	0

Bendrojo ugdymo programų įgyvendinimas

Mokinių pažangumas:

Mokslo metai / Programa	2017–2018	2016-2017	Pokytis lyginant su 2016-2017 (+ / -)
	Pažangumas proc.		
Pagrindinio ugdymo programa	-	-	-
Vidurinio ugdymo programa	75,72	62,70	+13,02

Mokyklinių brandos egzaminų rezultatų suvestinė:

Egzaminas	2018 m.			Išlaikė (proc.) 2017 m.	Pokytis lyginant su 2017 (+ / -)
	Laikė	Išlaikė	Išlaikė (proc.)		
Technologijos	22	22	100	x	x
Menai	-	-	-	x	x
Lietuvių kalba ir literatūra	53	50	94,34	x	x
Iš viso	75	72	96	95,16	+0,84

Valstybinių brandos egzaminų rezultatų suvestinė:

Egzaminas	2018 m.			Išlaikė (proc.) 2017 m.	Pokytis lyginant su 2017 (+ / -)
	Laikė	Išlaikė	Išlaikė (proc.)		
Lietuvių kalba ir literatūra	16	8	50	x	x
Užsienio (anglų) kalba	32	32	100	x	x
Užsienio (rusų) kalba	20	20	100	x	x
Matematika	18	11	61	x	x
Informacinės technologijos	3	2	67	x	x
Biologija	1	1	100	x	x
Chemija	1	1	100	x	x
Fizika	2	1	50	x	x
Istorija	13	8	62	x	x
Geografija	9	9	100	x	x
Iš viso:	115	93	79	83 proc.	-4

Pagrindinio ir vidurinio išsilavinimo įgijimas:

Dvyliktojų skaičius 2017-2018 m. m. pabaigoje	Brandos atestatus gavusių mokinių skaičius 2018 m.	Brandos atestatus gavusių mokinių dalis (proc.) 2018 m.	Brandos atestatus gavusių mokinių dalis (proc.) 2017 m.	Pokytis lyginant su 2017 m. (+ / -)	Dešimtokų skaičius 2017-2018 m. m. pabaigoje	Pagrindinio išsilavinimo pažymėjimus gavusių mokinių skaičius 2018 m.	Pagrindinio išsilavinimo pažymėjimus gavusių mokinių dalis (proc.) 2018 m.	Pagrindinio išsilavinimo pažymėjimus gavusių mokinių dalis (proc.) 2017 m.	Pokytis lyginant su 2017 m. (+ / -)
73	55	75,34	71,04	+4,3	0	-	-	-	-

Profesinio mokymo programų įgyvendinimas

2018–2019 m. m. vykdomos pirminio profesinio mokymo programos

Programos pavadinimas	Valstybinis kodas	Mokinių skaičius 2019.01.01			Įmonės, kurioje vykdoma pameistrių praktinio mokymo dalis, jei vykdoma pameistrystė, pavadinimas
		Iš viso	Iš jų pameistrių	Iš jų turinių specialiųjų ugdymosi poreikių	
Energetinių sistemų elektroniko	330052302	21		7	
Energetinių sistemų elektroniko	440052302	31			
Java programuotojo	M44061110	26			
Automatinių sistemų eksploatavimo mechatroniko	330052307	11			
Automatinių sistemų eksploatavimo mechatroniko	M44071401	14			

Metalo apdirbimo staklininko	M32071501	8			
Žiniatinklio programuotojo	M43061101	26		7	
Žiniatinklio programuotojo	M44061108	17			
Finansinių paslaugų teikėjo	M43041201	25	1	5	MB „Hapė“
Finansinių paslaugų teikėjo	M44041202	18	2		APB „Apranga“, UAB „Litpark“
Logisto ekspeditoriaus	M43041701	19		3	
Logisto ekspeditoriaus	M44041701	16	4		UAB „Hesburger“ UAB „Rimi Lietuva“, Lidl, Maxima
Automobilių kėbulų remontininko	330071607	28		5	
Automobilių kėbulų remontininko	440071614	13	4		UAB „Jet Maintenance Solutions“
Pardavimų konsultanto	440041710	8	1		UAB „Linksmos akimirkos“
Tarptautinių vežimų vairuotojo ekspeditoriaus	440104109	10			
Tarptautinių vežimų vairuotojo ekspeditoriaus	330104111	7			
Apskaitininko ir kasininko modulinė profesinio mokymo programa	M44041101	13			
Kompiuterinės įrangos derintojo	440071402	27	3		Vilniaus geležinkelio transporto ir verslo paslaugų mokykla; Nacionalinis vėžio institutas; UAB „Universalios valymo sistemos“
Sekretoriaus	M44041502	20	3		UAB „Mūsų kryptis“, Vilniaus „Vilnios“ pagrindinė mokykla, UAB „Pontem“
Kompiuterinės įrangos derintojo	M43061103	13			
Dailiųjų keramikos dirbinių gamintojo	440021408	14			
Kompiuterinio projektavimo operatoriaus	M43061102	11			
Multimedijos paslaugų teikėjo	M44061107	45	3		UAB „Mini pasaulis“, UAB „IDM Group“, UAB „TV žaidimai“
Vizualinės reklamos gamintojo	M44041401	33	3		UAB „Bergama“, UAB „Baltijos spalva“, UAB „DPS Advertising“
Kompiuterių tinklų derintojo	M44061106	13			
Smulkiojo verslo organizatoriaus	440041703	15			

Kompiuterinės įrangos derintojo	440071402	23			
Kompiuterinio projektavimo operatoriaus	440061103	10			
Kompiuterinio projektavimo operatoriaus	330061101	46			
Tekstų rinkėjo ir maketuotojo	440021103	13			

*lentelėje nėra mokinių, kurie 2018 m. I pusm. mokėsi pameistrystės mokymosi forma (nes duomenys prašomi tik už 2018 m. II pusm. – 2018-2019 m.m. I pusm.)

2018–2019 m. m. vykdomos tęstinio profesinio mokymo programos (kai mokiniai priimti pagal švietimo ir mokslo ministro/ patvirtintą priėmimo planą)

Programos pavadinimas	Valstybinis kodas	Mokinių skaičius 2019.01.01			Įmonės, kurioje vykdoma pameistrių praktinio mokymo dalis, jei vykdoma pameistrystė, pavadinimas
		Iš viso	Iš jų turinių specialiųjų ugdymosi poreikių	Iš jų pameistrių	
Java programuotojo	T43061301	53			
Metalo apdirbimo staklininko	T32071501	7			
Programinės įrangos testuotojo	T43061204	21			
Žiniatinklio programuotojo	T43061303	28			
Multimedijos paslaugų teikėjo	T43061302	28		1	VšĮ „Tušti namai“
				3	VšĮ „Tėvynės konduktoriai“
				1	UAB „IDM Group“
				2	UAB „Editos kastingas“
				1	Vilniaus miesto savivaldybės administracija
Kompiuterinio projektavimo operatoriaus	T43061202	13			

Profesinio mokymo organizavimas asmenims pagal Užimtumo tarnybos, Neįgalumo ir darbingumo nustatymo tarnybos prie SADM siuntimus ir kitų institucijų skirtą finansavimą (išskyrus tuos asmenis, kurie priimti pagal švietimo ir mokslo ministro patvirtintą priėmimo vietų planą) (asmenų skaičius) nuo 2018-01-01 iki 2018-12-31		Iš viso
pagal formaliojo profesinio mokymo programas	pagal neformaliojo profesinio mokymo programas	
93	52	145
	Metalo apdirbimo staklininko	52
Apskaitininko (v.k. 362034401)		27
Administracijos darbuotojo (v.k.362041301)		5
Kompiuterio vartojimo pagrindų (v.k. 361061101)		14
Verslo įmonių kompiuterininko (v.k. 362061101)		4
Įmonės darbo organizatoriaus (v.k. 362041702)		1

Lengvųjų automobilių kėbulo dažytojo (v.k.262071606)		1
Elektroninio verslo (v.k. 362041705)		10
Elektros įrenginių įrengimo ir eksploatavimo elektromonterio (v.k. 262071302)		5
Skaitmeninių technologijų-internetinių tinklalapių projektuotojo (v.k.362021101)		8
Metalų suvirintojo bei pjaustytojo elektra ir dujomis (v.k. 262071504)		7
Logisto (v.k. 362041302)		1
Socialinės globos namuose darbuotojo (v.k. 362092302)		8
Reklamos organizatoriaus (v.k. 362041402)		2

Kompetencijų vertinimas

Eil. Nr.	Mokymo programos pavadinimas ir valstybinis kodas (2018 m.)	Baigiamojo kurso mokinių skaičius (2018 m.)	Iš jų dalyvavo kompetencijų vertinime ir įgijo kvalifikaciją (2018 m.)			Įgijo kvalifikaciją (2017 m.)	Pokytis lyginant su 2017 m. (+ / -)
			Mokinių skaičius	Proc.	Kvalifikacijos įvertinimo vidurkis		
1.	Finansinių paslaugų teikėjo M44041202	15	14	93.3	6,82	x	x
2.	Finansinių paslaugų teikėjo M43041201	12	11	91.7	7,36	x	x
3.	Logisto ekspeditoriaus M44041701	22	20	90.9	7,98	x	x
4.	Automobilių kėbulų remontininko 330071607	7	6	85.7	6,08	x	x
5.	Automobilių kėbulų remontininko 440071614	9	8	88.9	7,69	x	x
6.	Pardavimų konsultanto 440041710	14	11	78.6	7,00	x	x
7.	Pardavimų konsultanto 330041707	8	8	100	5,94	x	x
8.	Tarptautinių vežimų vairuotojo ekspeditoriaus 440104109	18	17	94.4	6,43	x	x
9.	Tarptautinių vežimų vairuotojo ekspeditoriaus 330104111	7	4	57.1	6,50	x	x
10.	Suvirintojo 440071502	12	12	100	8,08	x	x
11.	Apskaitininko ir kasininko, M44041101	13	13	100	9,0	x	x
12.	Multimedijos	28	25	89,3	7,6	x	x

	paslaugų teikėjo, M44061107						
13	Sekretoriaus, M44041502	11	11	100	8,6	x	x
14	Vizualinės reklamos gamintojo, M44041401	12	12	100	8,8	x	x
15	Kompiuterinio projektavimo operatoriaus, 330048201	15	14	93,3	7,5	x	x
16	Kompiuterinio projektavimo operatoriaus, 440048203	13	12	92,3	7,8	x	x
17	Kompiuterinės įrangos derintojo, 440052303	25	22	88	7,3	x	x
18	Nekilnojamojo turto agento, 440034105	21	18	85,7	8,9	x	x
19	Tekstų rinkėjo ir maketuotojo, 440021304	11	11	100	7,6	x	x
20	Spaudos ir pospaudos operatoriaus, 440021305	8	7	87,5	9,7	x	x
21	Dailiųjų keramikos dirbinių gamintojo, 440021514	34	33	97,1	8,5	x	x
22	Smulčiojo verslo organizatoriaus, 440041703	17	15	88,2	8,6	x	x
23	Kompiuterių tinklų derintojo, M44061106	24	19	79,2	9,3	x	x
24	Energetinių sistemų elektroniko, 330052302	6	6	100	7,25	x	x
25	Energetinių sistemų elektroniko, 440052302	15	15		7,53	x	x
26	Automatinių sistemų eksploatavimo mechatronikos, 330052307	3	3	100	6,50	x	x
27	Metalo apdirbimo staklininko, 440071505	9	9	100	8,33	x	x
28	Programinės įrangos testuotojo, T43061204	18	17	100	7,63	x	x
29	Automatinių sistemų eksploatavimo mechatronikos, M44071401	6	6	100	9,00	x	x
30	Java programuotojo, M44061110	33	31	94	7,70	x	x
31	Žiniatinklio programuotojo, M44061108	24	24	100	6,84	x	x

32	Socialinio darbuotojo padėjėjo, 440092302	8	8	100	8,31	x	x
33	Socialinio slaugytojo, 330092301	8	8	100	8,88	x	x
	Iš viso:	486	450	90,3 proc.	7,6	93,7 proc.	-3,4 proc.

Mokinių įsidarbinimas (2018 m. lapkričio 1 d.) ir palyginimas su (2017 m. lapkričio 1 d.)

Programos pavadinimas (valstybinis kodas)	Baigusiu programą 2018 m. skaičius	Iš baigusiu 2018 m.									Buvusi situacija 2017.11.01
		Dirba			Mokosi kitoje programoje						
		Dirbančių skaičius	Iš jų pagal įgytą kvalifikaciją	Iš jų proc.	Iš viso	Iš jų profesinio mokymo įstaigose	Iš jų aukštosiose mokyklose				
Automobilių kėbulų remontininko, 440071614	6	6	6	100							x
Automobilių kėbulų remontininko, 330071607	4	4	4	100				1			x
Logisto ekspeditoriaus modulinė, M44041701	20	19	16	84,2	6	2	4		1	1 vaiko priež.	x
Finansinių paslaugų teikėjo modulinė, M44041202	14	12	8	66,7	3	2	1		1		x
Suvirintojo, 440071502	12	12	7	58,3							x
Tarptautinių vežimų vairuotojo ekspeditoriaus, 330104111	4	4	3	75,0							x
Tarptautinių vežimų vairuotojo ekspeditoriaus, 440104109	17	17	13	76,5	1		1	3			x
Pardavimų konsultanto, 330041707	8	5	5	100,0	1		1		1	1 vaiko priež.	x

Programos pavadinimas (valstybinis kodas)	Baigusiųjų programą 2018 m. skaičius	Iš baigusiųjų 2018 m.									Buvusi situacija 2017.11.01
		Dirba			Mokosi kitoje programoje				Nedirba ir nesimoko	Kita	
		Dirbančiųjų skaičius	Iš jų pagal įgytą kvalifikaciją	iš jų proc.	Iš viso	Iš jų profesinio mokymo įstaigose	Iš jų aukštesiose mokyklose				Išvyko į užsienį
										1	x
Pardavimų konsultanto, 440041710	11	10	7	70,0							x
Spaudos ir pospaudos operatoriaus mokymo programa, 440021305	7	7	7	100,0	-	-	-	-			x
Tekstų rinkėjo ir maketuotojo kompiuteriais mokymo programa, 440021304	11	7	6	85,7	2	2	-	2	-		x
Nekilnojamojo turto agento mokymo programa, 440034105	18	12	12	100,0	5	2	3	1	1		x
Vizualinės reklamos gamintojo mokymo programa, 440034202	12	12	6	50,0		-	-	-	-		x
Apskaitininko ir kasinininko modulinė mokymo programa, 440034450	13	11	11	100,0	2	-	2	-	-		x
Multimedijos paslaugų teikėjo modulinė mokymo programa, 440048251	25	18	17	94,4	6	4	2	1	2		x
Sekretoriaus modulinė mokymo programa, 440034650	12	8	6	75,0	3	-	3	1	-		x
Smulkiojo verslo organizatoriaus profesinio mokymo programa	15	15	13	86,7					2		x
Dailių keramikos dirbinių gamintojo mokymo programa, 440021514	33	23	23	100,0	7	3	4	2		1 vaiko priež.	x

Programos pavadinimas (valstybinis kodas)	Baigusiu programą 2018 m. skaičius	Iš baigusiu 2018 m.									Buvusi situacija 2017.11.01
		Dirba			Mokosi kitoje programoje			Išvyko į užsienį	Nedirba ir nesimoko	Kita	
		Dirbančiųjų skaičius	Iš jų pagal įgytą kvalifikaciją	iš jų proc.	Iš viso	Iš jų profesinio mokymo įstaigose	Iš jų aukštosiose mokyklose				Dirbo pagal įgytą kvalifikaciją (proc. nuo bendro isidarbinusių skaičiaus)
Kompiuterinio projektavimo operatoriaus mokymo programa, 330061101	14	9	4	44,4	3	1	2	2	1		x
Kompiuterinės įrangos derintojo mokymo programa, 440052303	22	19	15	78,9	1	1	-	2	3		x
Kompiuterinio projektavimo operatoriaus mokymo programa, 440061103	12	10	6	60,0	1	1	-	1			x
Kompiuterių tinklų derintojo modulinės profesinio mokymo programa, M44061106	19	15	13	86,7	4	2	2		2		x
Programinės įrangos testuotojas M44061114	17	14	13	92,9	2		2		1		x
Java programuotojas (JP-17/1) M44061110	17	15	15	100,0					1	1 serga	x
Java programuotojas (JP-17/2) M44061110	14	14	6	42,9							x
Metalo apdirbimo staklininkas 440071505	9	8	7	87,5				1			x
Žiniatinklio programuotojas (ŽP-17/2, ŽP-17/3) M44061108	24	24	7	29,2							x
Energetinių sistemų elektronikas 330071401	6	3	2	66,7	3		3				x
Energetinių sistemų elektronikas (E-16/1) 440071401	15	13	7	53,8	1		1		1		x

Programos pavadinimas (valstybinis kodas)	Baigusiųjų programą 2018 m. skaičius	Iš baigusiųjų 2018 m.									Buvusi situacija 2017.11.01
		Dirba			Mokosi kitoje programoje			Išvyko į užsienį	Nedirba ir nesimoko	Kita	Dirbo pagal įgytą kvalifikaciją (proc. nuo bendro išdarbavusių skaičiaus)
		Dirbančiųjų skaičius	Iš jų pagal įgytą kvalifikaciją	iš jų proc.	Iš viso	Iš jų profesinio mokymo įstaigose	Iš jų aukštosiose mokyklose				
Automatinių sistemų eksploatavimo mechatr. (M-15/1) 330071404	3	3	2	66,7							x
Automatinių sistemų eksploatavimo mechatr. (M-16/2) M44071401	7	5	4	80,0	2		2	1			x
Socialinis slaugytojas (SL-15/1) 330092301	8	7	1	14,3	1		1				x
Socialinio darbuotojo padėjėjas (SD-16/1) 440092302	8	8	2	25,0							x
Iš viso:	437	369 84,4 proc.	274	74,25 proc.	53	20	34	18	17	5	61,94 proc. +12,31 proc.

Sektorinių praktinio mokymo centrų veikla 2018 metais ir lyginimas su 2017 metais

* – lentelės pildė profesinio mokymo įstaigos turinčios SPMC

** – lentelę pildė profesinio mokymo įstaigos neturinčios SPMC

Praktinio mokymo organizavimas šios profesinio mokymo įstaigos mokiniams, mokytojams:*

Pirminio, tęstinio profesinio mokymo programos pavadinimas (kodas)	Mokinių skaičius 2018 metais	Proc. nuo bendro mokinių skaičiaus 2018 metais	Proc. nuo bendro mokinių skaičiaus 2017 metais	Mokinių pokytis lyginant su 2017 m. (+ / -)	Valandų skaičius vienam mokiniui 2018 metais	Mokytojų skaičius 2018 metais	Valandų skaičius vienam mokytojui 2018 metais
Energetinių sistemų elektronikas (E17/1) 330071401	11	1,34	x	x	370		
Energetinių sistemų elektroniko profesinio	21	2,56	x	x	280		

mokymo programa (E16/1) 440041401							
Energetinių sistemų elektroniko profesinio mokymo programa (E17/2) 440052302	21	2,56	x	x	380		
Energetinių sistemų elektroniko profesinio mokymo programa (E18/1 330071401	13	1,59	x	x	390		
Energetinių sistemų elektroniko profesinio mokymo programa (E15/1 330071401	10	1,22	x	x	370		
Energetinių sistemų elektroniko profesinio mokymo programa (E18/2) 440071401	15	1,83	x	x	960		
Automatinių sistemų eksploatavimo mechatroniko profesinio mokymo programa (M 16/1) 330071404	14	1,71	x	x	370		
Automatinių sistemų eksploatavimo mechatroniko profesinio mokymo programa (M 15/1) 330071404	8	0,98	x	x	370		
Metalo apdirbimo staklininko profesinio mokymo programa (MS17/1) 440071505	13	1,59	x	x	460		
Automatinių sistemų eksploatavimo mechatroniko modulinė profesinio mokymo programa (M17/1) M44071401	22	2,69	x	x	889		
Automatinių sistemų eksploatavimo mechatroniko modulinė profesinio mokymo programa (M16/2) M44071401	11	1,34	x	x	671		
Metalo apdirbimo staklininko modulinė profesinio mokymo programa (MS18/1) M32071501	8	0,98	x	x	1058		

Metalo apdirbimo staklininko modulinė profesinio mokymo programa (MS 18/2) T32071501	7	0,85	x	x	484		
Programinės įrangos testuotojo modulinė profesinio mokymo programa (PT-17/1), kodas M44061114	23	2,81	x	x	515		
Java programuotojo mokymo programa (JPI 17/1), kodas M440061105	24	2,93	x	x	494		
Java programuotojo modulinė profesinio mokymo programa (JPI 17/2), kodas M44061110	24	2,93	x	x	593		
Java programuotojo modulinė profesinio mokymo programa (JPI 18/1), kodas T43061301	20	2,44	x	x	600		
Java programuotojo modulinė profesinio mokymo programa (JP 18/2), kodas M44071401	15	1,83	x	x	468		
Java programuotojo modulinė profesinio mokymo programa (JP 18/3), kodas T43061301	32	3,91	x	x	600		
Programinės įrangos testuotojo modulinė profesinio mokymo programa (PT-18/1), kodas T43061204	17	2,08	x	x	463		
Suvirintojo (SV-17/1), kodas 44007150	16	1,95	x	x	80		
Automobilių kėbulų remontininko (AR-17/1), kodas 330071607	16	1,95	x	x	70		
Automobilių kėbulų remontininko (AR-17/2), kodas 440071614	13	1,59	x	x	60		
Automobilių kėbulų remontininko (AR-16/1), kodas 330071607	10	1,22	x	x	40		
Iš viso	384	46,89	x	x	459,79	-	-

Praktinio mokymo organizavimas kitų profesinio mokymo įstaigų (toliau – PMI) mokiniams, mokytojams: *

PMI pavadinimas	Pirminio, testinio profesinio mokymo programos pavadinimas (kodas)	Mokinių skaičius 2018 metais	Mokinių skaičius 2017 metais	Mokinių pokytis lyginant su 2017 m. (+ / -)	Valandų skaičius vienam asmeniui 2018 metais	Mokytojų skaičius 2018 metais	Valandų skaičius vienam asmeniui 2018 metais
Vilniaus geležinkelio transporto ir verslo paslaugų mokykla	Traukos riedmenų elektros įrenginiai	18	x	x	12	2	12
Psichosocialinės ir darbo integracijos centras	Slovėnijos mokytojams praktiniai užsiėmimai	x	x	x	x	5	15
Šiaulių profesinis rengimo centras	Moderniosios gamybos inžinerijos dirbtuvės	15	x	x	2	3	2
„EU Trade“	Pažintinio vizito organizavimas mokytojams iš Ispanijos	4	x	x	2,5	5	2,5
Vilniaus komunalinių paslaugų mokykla	Sektorinių praktinio mokymo centrų atstovų (profesinio mokymo įstaigų mokytojų) konsultaciniai praktiniai mokymai	x	x	x	x	1	8
Estijos Narvos Ida-Virumaa Kutseharduskeskus profesinio mokymo centras	Pažintinis vizitas mokiniams. Tarptautinė praktika mokytojui iš Estijos	4	x	x	3	1	27
VŠĮ Jeruzalės darbo rinkos mokymo centras	Sektorinių praktinio mokymo centrų atstovų (profesinio mokymo	x	x	x	x	2	8

	įstaigų mokytojų) konsultaciniai praktiniai mokymai						
Louis-Jacques Goussier profesinis mokymo centras	Metalo apdirbimo mokinių iš Prancūzijos tarptautinė praktika	6	x	x	47,7	1	47,7
Iš viso		47	40	x	67,2	20	122,2

Praktinio mokymo organizavimas kolegijų, universitetų studentams, dėstytojams:*

Mokymo įstaigos pavadinimas	Studijų programos pavadinimas	Studentų skaičius 2018 metais	Studentų skaičius 2017 metais	Studentų pokytis lyginant su 2017 m. (+ / -)	Valandų skaičius vienam asmeniui 2018 metais	Dėstytojų skaičius 2018 metais	Valandų skaičius vienam asmeniui 2018 metais
Vilniaus Gedimino technikos universitetas	Gamybos inžinerija (spaudos technologijos)	200 (10 susitikimų po 20 mokinių)	x	x	30	1	12

Praktinio mokymo organizavimas bendrojo ugdymo mokyklų mokiniams:*

Bendrojo ugdymo mokyklos pavadinimas	Mokinių skaičius 2018 metais	Mokinių skaičius 2017 metais	Mokinių pokytis lyginant su 2017 m. (+ / -)	Valandų skaičius vienam asmeniui 2018 metais	Vykdytų (planuojamų) užsiėmimų SPMC paskirtis: technologijų pamokų organizavimas, profesinis orientavimas ir kt.	Pastabos (nurodykite ar turite sudarytas sutartis (reg. Nr.) su bendrojo ugdymo mokyklomis dėl technologijų pamokų organizavimo)
Vilniaus Žygimanto Augusto pagrindinė mokykla	96	x	x	12	Technologijų pamokų organizavimas	Taip 2017-10-20 Nr. V12-22
Vilniaus Vasilijaus Kačialovo gimnazija	11	x	x	1	Technologijų pamokų organizavimas	Taip 2017-09-05 Nr. V12-16
Vilniaus Medeinos pradinė mokykla	152	x	x	9,5	Technologijų pamokų organizavimas	Taip 2017-10-17 Nr. V12-21

Vilniaus karaliaus Mindaugo mokykla	66	x	x	3	Technologijų pamokų organizavimas, profesinis orientavimas	Taip 2013-04-04 Nr. 4.9-F2-69/25-18
Vilniaus Simono Daukanto progimnazija	22	x	x	2	Technologijų pamokų organizavimas	Ne
Vilniaus Sietuvos progimnazija	80	x	x	6,5	Technologijų pamokų organizavimas	Taip 2018-03-28 Nr. V12-4
Buivydiškių pagrindinė mokykla	10	x	x	1,5	Technologijų pamokų organizavimas	Taip 2018-04-03 Nr. V12-6
A.Kulviečio klasikinė gimnazija	18	x	x	2	Technologijų pamokų organizavimas	Taip 2018-04-26 Nr. V12-9
Barboros Radvilaitės progimnazija	22	x	x	1,5	Technologijų pamokų organizavimas	Taip 2018-04-20 Nr. V12-8
Karoliniškių gimnazija	53	x	x	8	Technologijų pamokų organizavimas	Taip 2018-05-21 Nr. V12-11
Antakalnio progimnazija	23	x	x	2	Technologijų pamokų organizavimas	Taip 2018-05-31 Nr. V12-12
Gabijos gimnazija	17	x	x	2	Technologijų pamokų organizavimas	Taip 2018-05-31 Nr. V12-13
J.Lelevelio mokykla	16	x	x	2	Technologijų pamokų organizavimas	Taip 2018-10-26 Nr. F3-50
Iš viso	586	x	x	4		

Kvalifikacijos tobulinimo renginių organizavimas įmonių darbuotojams:*

Įmonės (juridinio asmens pavadinimas)	Darbuotojų skaičius 2018 metais	Darbuotojų skaičius 2017 metais	Darbuotojų pokytis lyginant su 2017 m. (+ / -)	Valandų skaičius vienam darbuotojui 2018 metais
UAB „Tobulėk“	42	x	x	480
VšĮ „Žinių kodas“	9	x	x	22,5
Psichosocialinės ir darbo integracijos centras	16	x	x	10
Iš viso	67	x	x	170,83

Profesinio mokymo įstaigų, turinčių SPMC, mokiniai siunčiami į kitus SPMC, kai praktiniam mokymui vykdyti nėra atitinkamo savo profesinio mokymo įstaigoje SPMC:*

PMĮ, į kurią nukreipiami mokiniai, pavadinimas	Pirminio, tęstinio profesinio mokymo programos pavadinimas (kodas)	Mokinių skaičius 2018 m.	Mokinių skaičius 2017 metais	Mokinių pokytis lyginant su 2017 m. (+ / -)	Valandų skaičius vienam mokiniui 2018 metais
Vilniaus Jeruzalės darbo rinkos mokymo centras	Tarptautinių vežimų vairuotojo ekspeditoriaus	18	x	x	378 val.
Vilniaus Geležinkelio transporto ir verslo paslaugų mokykla	Logisto ekspeditoriaus	38	x	x	24 val.
Vilniaus turizmo ir prekybos verslo mokykla	Finansinių paslaugų teikėjo	30	x	x	13 val.
	Iš viso:	86	x	x	4,83

Mokinių „nubyrėjimas“

	2017–2018 m. m.			Dalis (proc.) nuo visų 2016–2017 m. m. besimokiusių mokinių	pokytis (proc.) lyginant su 2016-2017 m. m. (+ / -)
	Mokinių skaičius 09.01	Išbrauktų mokinių skaičius per m. m.	Dalis (proc.) nuo visų mokinių		
Išbraukta iš mokinių sąrašų iš viso	1136	395	34,77	38,22	-3,45 (sumažėjo/ pagerėjo)
Iš jų:				x	x
Perėjo mokytis į kitas mokyklas		16	1,41	x	x
Pakeitė gyvenamąją vietą		2	0,18	x	x
Dėl vaikų auginimo		4	0,35	x	x
Dėl ligos		2	0,18	x	x
Dėl nepažangumo		121	10,65	x	x
Dėl pamokų nelankymo		80	7,04	x	x
Dėl sunkių materialinių sąlygų		2	0,18	x	x
Išvyko į užsienį		18	1,58	x	x
Įsidarbino		54	4,75	x	x
Dėl kitų priežasčių		96	8,45	x	x

Mokinių lankomumas:

Vidutiniškai 1 mokinis per 2017- 2018 mokslo metus praleido iš viso pamokų	Vidutiniškai 1 mokinis per 2016- 2017 mokslo metus praleido iš viso pamokų	Pokytis lyginant su 2016- 2017 mokslo metais (+ / -)	Vidutiniškai 1 mokinis per 2017- 2018 mokslo metus praleido pamokų dėl nepateisinamų priežasčių	Vidutiniškai 1 mokinis per 2016- 2017 mokslo metus praleido pamokų dėl nepateisinamų priežasčių	Pokytis lyginant su 2016- 2017 mokslo metais (+ / -)
139	142	-3*	111	124	-13*

*pagerėjo

Neformalusis vaikų švietimas

- Mokinių, lankančių neformaliojo vaikų švietimo ugdymo būrelius PMĮ 2018–2019 m. m., skaičius – 189; dalis (proc.) nuo visų besimokančiųjų PMĮ – 23 proc. (dalis proc. nuo besimokiusiųjų 2017–2018 m.m. – buvo 26,16 proc. *Sumažėjo, nes nebeskiriamos valandos tęstinio mokymo grupėms*)
- Valandų, skirtų neformaliajam vaikų švietimui 2018–2019 m. m., panaudojimas: skirta 1158 val., panaudota 463 val. (panaudota val. 2017–2018 m.m – 767 val.)

Dalyvavimas tarptautiniuose projektuose (projektų pavadinimai, dalyvių skaičius)

Eil. Nr.	Projekto pavadinimas	Data	Priimančioji šalis	Dalyvių skaičius 2018 metais	Dalyvių skaičius 2017 metais	Dalyvių pokytis lyginant su 2017 metais (+ / -)
1.	„Mechatronikas – inovatyvių technologijų specialistas“	Kovas Balandis	Vokietija	2 mokytojai 5 mokiniai	x	x
2.	„Tarptautinė patirtis mokymosi mobilume naudojant ECVET“ (Nr. 2017-1-LT01-KA102-035057)	Kovas Balandos	Prancūzija	4 mokytojai 4 mokytojai	x	x
3.	„Prof[net]work: įgūdžiai besimokančiai bendruomenei profesiniame mokyme“ (Nr. 2018-1-LT01-KA102-046826)	Rugsėjis Rugsėjis Spalis Lapkritis Lapkritis Gruodis	Austrija Ispanija Austrija Lenkija Lenkija Vokietija	4 mokytojai 2 darbuotojai 6 mokiniai 2 mokytojai 6 mokiniai 2 darbuotojai	x	x
Iš viso:				37	x	x

Nacionaliniai ir tarptautiniai profesinio meistriškumo konkursai

Organizavimas nacionalinių ir tarptautinių profesinio meistriškumo konkursų 2018 metais

Įsakymu patvirtinto konkurso pavadinimas (potv. Nr.)	Mokyklų dalyvių skaičius	Profesijos mokytojų skaičius	Mokinių skaičius	Konkurso vieta	Laimėtos vietos
-					

Dalyvavimas nacionaliniuose ir tarptautiniuose profesinio meistriškumo konkursuose 2018 metais

Įsakymu ar potvarkiu (Nr.) patvirtinto konkurso pavadinimas	Dalyvavusių profesijos mokytojų skaičius	Dalyvavusių mokinių skaičius	Konkurso vieta	Laimėtos vietos
Tarptautinis konkurse "Geriausias jaunas medžiagų apdirbimo inžinierius" 2018.02.28 Nr. V1-82	1	3	Kauno technikos kolegija	I vieta vienoje iš rungčių
Nacionalinis mechatronikos profesinio meistriškumo konkursas	1	2	Visagino technologijos ir verslo PMC	-
Nacionalinis profesinio meistriškumo konkursas „Automobilių kėbulų remontininkas 2018“	1	1	Klaipėdos paslaugų ir verslo mokykla	II vieta

Dalyvavimas parodoje „Studijos 2018“

Parodoje „Studijos 2018“ Mokymo centras atstovavo 3 ūkio šakoms (dalyvavo trijų stendų veikloje) – Inžinėrinės pramonės ir energetikos, Transporto, Kompiuterijos. Iš viso parodoje mokymo įstaigai atstovavo 22 mokiniai ir mokytojai.

Vykdytas Kompiuterijos ūkio šakos veiklų koordinavimas ir Vilniaus regiono mokyklų stendo koordinavimas. Organizuotas IT sektoriaus mokyklų telkimas siekiant pristatyti vieną sparčiausiai besivystančių – kompiuterijos sritį. „IT – Inspiring Technology“ – tokią mintį skelbiančiu logotipu pasipuošę stendo „Kompiuterija“ dalyviai kvietė besidominčius moderniu profesiniu mokymu išbandyti naujausias technologijas bei rinktis paklausiausias kompiuterijos krypties mokymo programas: java programavimą, programinės įrangos testavimą, žiniatinklio programavimą, multimedijų, kompiuterinio projektavimo, kompiuterinės įrangos ir kompiuterių tinklų derinimo bei garso ir vaizdo technikos valdymo.

Stendo lankytojai buvo maloniai kviečiami jungtis prie interaktyvių veiklų ir kūrybinių dirbtuvių, kurių metu buvo kuriamos hologramos ir mobiliosios aplikacijos, mokomasi

kompiuterinės grafikos pradmenų, 3D skenavimo ir spausdinimo bei šviesų valdymo pulto konfigūravimo, išbandomos virtualios realybės technologijos ir organizuojami programavimo žaidimai „Greenfoot“ aplinkoje bei programavimo Java ir C# kalbomis konkursas.

Parodos metu profesinio mokymo salėje vykusioje konferencijoje Mokymo centro organizuotoje paskaitoje diskusijai būsimus studentus provokavo lektorė - nacionalinio informacinių ir ryšių technologijų (IRT) sektoriaus asociacijos „Infobalt“ švietimo ekspertė Monika Simaškaitė. Specialistės teigimu, IT rinka Lietuvoje sparčiai plečiasi, tad darbuotojų trūkumas – vis opesnė problema. Tiek šiandien, tiek po kurio laiko bus kuriamos darbo vietos ne tik programuotojams, bet ir testuotojams, sistemų analitikams ir architektams, grafikos dizaineriams ir kt.

Atvirų durų dienų organizavimas

Remdamiesi patirti, kad per dvi dienas negalime priimti visus besidominčius studijomis, nusprendėme dirbti atviromis durimis pasitelkiant projekto „Profesinis veiklinimas“ (2014 m. lapkritį su Lietuvos mokinių neformaliojo švietimo centru pasirašyta bendradarbiavimo sutartis dėl projekto įgyvendinimo) tęstines veiklas ir 2018 metais vykdant „Profesijų akademijos“ veiklas.

Paskelbę netradicines atvirų durų dienas su profesinio veiklinimo užsiėmimais įsitikinome – bendrojo ugdymo mokyklos ne tik palankiai sutinka galimybę pasisvečiuoti profesinio mokymo centre, bet net ir veržiasi į tam tikrus edukacinius užsiėmimus – ypatingo dėmesio sulaukia Energetikos ir mechatronikos bei Inžinerinės pramonės sektoriniai praktinio mokymo centrai. Čia apsilanko tiek vyresnių klasių moksleivių grupės, tiek pradinukai.

Per 2018-uosius mokymo centre apsilankė 1024 mokiniai:

Informacinių ir vizualinių technologijų skyriuje minėtu laikotarpiu lankėsi 43 mokiniai;

Transporto ir verslo skyriuje lankėsi 421 mokiniai;

Energetikos ir mechatronikos skyriuje lankėsi 560 mokinių.

Atvirų durų dienos su profesiniu veiklinimu - tai puiki, pasiteisinusi galimybė bendrojo ugdymo mokyklų bendruomenėms parodyti ypatingą pasirengimą ruošti aukštos kvalifikacijos specialistus, keisti požiūrį į profesinį mokymą, pademonstruoti realias tokių modernių ir visuomenei atvirų praktinio mokymo dirbtuvių galimybes. Mokymo centro bendruomenė tai suvokė ir kaip socialinę pareigą, tai yra suteikti galimybę jaunam žmogui praktiškai išbandyti įvairias technologijas, sudominti jį techniniais mokslais, ypač pabrėžiant jų praktinį pritaikymą, ko neretai formaliojo ugdymo įstaigose stinga, o ir neformaliojo ugdymo centrai ne visada gali pasiūlyti platų techninių būrelių spektrą.

Socialinė parama mokiniams ir mokinių pavėžėjimas

Eil. Nr.	Socialinės paramos teikimo būdai (pvz.)	Mokinių skaičius	Dalis (proc.) nuo visų mokinių	Parama pinigais
1.	Parama drabužiais	0	0	0
2.	Parama avalyne	0	0	0
3.	Parama maistu	2	0,5%	≈ 360 Eur

4.	Vienartinės pašalpos	EMS - 27 TVS - 11 IVTS - 38	5% 3% 7%	EMS - 1110,50 Eur TVS - 603,50 Eur IVTS - 1266,55 Eur
5.	Sumažintas bendrabetio mokestis 50%	0	0	0
6.	Sumažintas bendrabetio mokestis 100%	6 (I ketv. už 01,02,03, II ketv. už 04,05,06) 4 (IV ketv. už 09, V ketv. už 10,11,12)	2% 3%	Viso: ≈365,04 1 mėn.=10,14 Eur 6 mėn. *10,14 Eur = 60,84 60,84*6= 365,04 Eur Nuo 2018 m. rugsėjo mėn. 1 mėn.=11 Eur Viso: ≈132 Eur (ne visi mokiniai gyvena pilnai IV ketv.)

Mokinių pavėžėjimui skirta - 0,6 (tūkst. Eur).

Mokinių skaičius važiuojančių į mokyklą/namą iki 40 km kiekvieną dieną – 2018 I ketv., II ketv. - 5 mokiniai, IV ketv. -3 mokiniai.

Mokinių skaičius važiuojančių į mokyklą/namą savaitgaliais - 0 mokiniai.

Biudžeto lėšų panaudojimas 2018 metais

Kiek 2018 m. buvo skirta lėšų profesinio mokymo programoms finansuoti, kompetencijų vertinimui, kitų lėšų ugdymui – 1 424 758 Eur (61,03 proc. skirto biudžeto)

Kiek 2018 m. buvo skirta ūkio lėšų – 909 763 Eur (38,97 proc. skirto biudžeto)

Kiek 2018 m. gauta lėšų bendrabetio išlaikymui – 65 479 Eur (2,81 proc. skirto biudžeto)

Kiek 2018 m. PMĮ sutaupė lėšų – 36 000 Eur (2.2.1.1.1.20 Komunalinės paslaugos).

Kodas	Sąmatos straipsnio pavadinimas	Suma Eur
2.1.1.1.1.01	Darbo užmokestis pinigais	1418100
2.1.2.1.1.01	Socialinio draudimo įmokos	430000
2.2.1.1.1.05	Ryšių paslaugos	8800
2.2.1.1.1.06	Transporto išlaikymas	3000
2.2.1.1.1.08	Spaudiniai	-
2.2.1.1.1.10	Kitos prekės	-
2.2.1.1.1.11	Komandiruotės	0
2.2.1.1.1.15	Ilgalaikio materialiojo turto einamasis remontas	129000
2.2.1.1.1.16	Kvalifikacijos kėlimas	5000
2.2.1.1.1.20	Komunalinės paslaugos	162200
2.2.1.1.1.30	Kitos paslaugos	34421
2.7.3.1.1.01	Darbdavių socialinė parama pinigais	0
2.8.1.1.1.01	Stipendijos	82000
	Iš viso:	2272521

Kodas	Sąmatos straipsnio pavadinimas	Suma Eur
2.2.1.1.1.17	Ekspertų ir konsultantų paslaugų įsigijimo išlaidos	7000
2.2.1.1.1.21	Informacinių technologijų priekių ir paslaugų įsigijimo išlaidos	6000
2.2.1.1.1.23	Ūkinio inventoriaus įsigijimo išlaidos	38000
3.1.1.3.1.02	Kitų mašinų ir įrenginių įsigijimo išlaidos	11000
	Iš viso:	62000

Viso: 2334521

Kiek gauta 2018 m. ES lėšų ir kokiems tikslams

Švietimo mainų paramos fondas 106 030 Eur, ERASMUS+ mobilumo projektų vykdymui.

PMĮ finansinės pajamos už teikiamas mokymo ir kitas paslaugas:

Metai	Visos pajamos, tūkst. eurų	Gauta pajamų, tūkst. eurų	
		Už suteiktas mokymo priemonės ir paslaugas	Už kitas priemones ir teiktas paslaugas
2018	161,5	102,6	59,8
2017	154,3	92,4	61,9
Pokytis lyginant su 2017 metais (+ / -)	+7,2	x	x

Paslaugų aprašymas:

Pagrindinės veiklos pajamos 102 616 Eur

- Profesinio mokymo paslaugos 100 526 Eur
- Vairavimo kursų mokymo paslaugos 2 090 Eur

Kitos veikos pajamos 59 784 Eur

- Maitinimo paslaugos 42 495 Eur
- Kitos apgyvendinimo paslaugos 9 463 Eur
- Mokinių apgyvendinimo/bendrabučio paslaugos 7 826 Eur.

Bendradarbiavimas su socialiniais partneriais ir savivaldybėmis

Mokymo centras bendradarbiauja su švietimo institucijomis, verslo įmonėmis bei yra šių Lietuvoje veikiančių asociacijų: Lietuvos spaustuvinkų, Lietuvos elektros energetikos, Lietuvos inžinerinės pramonės, INFOBALT ir Vilniaus dailių amatų – narys.

Svarbiausi bendradarbiavimo tikslai: tobulinti profesijos mokytojų kvalifikaciją, mokytis naudotis naujomis technologijomis, susipažinti su pažangia šiuolaikiška įranga, rengti kvalifikuotus darbuotojus pagal verslo įmonių poreikius bei efektyvinti pedagogų metodinę veiklą, vykdyti būsimų mokinių profesinį informavimą, absolventų studijų tęstinumo galimybių užtikrinimą. Šiuo metu mokymo centras yra pasirašęs sutartis ir palaiko aktyvią praktinę veiklą su

7 aukštosiomis mokyklomis, 14 Lietuvos profesinių mokyklų ir darbo rinkos centrų, 23 bendrojo ugdymo mokyklomis, 29 verslo įmonėmis ir kitomis organizacijomis, yra anksčiau minėtų asociacijų narys. Išsamus partnerių sąrašas skelbiamas viešai mokymo centro internetinėje svetainėje www.vtvpmc.lt, meniu punktuose „Apie mus“, „Partneriai“.

Ypač stiprūs santykiai su socialiniais partneriais: UAB „Sparnai“, UAB „Precizika metal“, UAB „Eis Group Lietuva“. Taip pat Vilniaus „Vilnios“ ir Vilniaus Pavilnio pagrindinėmis mokyklomis – pagal bendradarbiavimo susitarimus šių mokyklų mokiniams technologijų pamokos organizuojamos mūsų mokymo centre (transporto ir verslo skyriuje).

Glaudi partnerystė su įvairiomis įstaigomis bei organizacijomis palaikoma ne tik oficialių bendradarbiavimo sutarčių, bet įvairių mokymo, praktikos ir socialinių projektų pagrindu. Vilniaus technologijų ir verslo profesinio mokymo centras bendradarbiauja su Vilniaus miesto savivaldybe, Vilniaus etninės kultūros centru, Lietuvos mokinių neformaliojo švietimo centru ir kt. prisidedant prie tradicinių ir vienkartinių Lietuvos ir Vilniaus miesto mastu organizuojamų švenčių, renginių, akcijų, projektų. Kasmet mokymo centro mokiniai ir darbuotojai dalyvauja Vilniaus Kaziuko mugės renginiuose, organizuojama prekyba praktinio mokymo ir neformaliojo mokymo metu pagamintais metalo, keramikos, spaudos, reklamos dirbiniais.

Vilniaus technologijų mokymo centras jau keletą metų glaudžiai bendradarbiauja su IT įmonės vienijančiomis asociacijomis INFOBALT bei TECH CITY, siekdami suteikti paklausiausias ir analogų Lietuvoje neturinčias kvalifikacijas, leidžiančias ne tik išmokyti programavimo ar testavimo pagrindų, bet ir įsiliesti į kūrybišką ir dinamišką IT rinką. Šiais metais mokymo centras kartu su kitomis profesinėmis mokyklomis dalyvavo INFOBALT projekte „Mokome mokytojus profesionalių IT kompetencijų (M2Mpro)“ Nr. 09.4.2-ESFA-K-714-01-0005.

Mokymo centras ir Lietuvos neįgaliųjų draugija 2018 m. ėmėsi bendradarbiauti neįgaliųjų profesinio mokymo srityje. Laimėjus projektą planuojama, kad projekto „Karjeros galimybių plėtra neįgaliesiems“ (Nr. 08.3.1-ESFA-K-413-01-0041) rėmuose kvalifikaciją pagal įvairias mokymo programas įgys bemaž 70 negalią turinčių asmenų. Pastariesiems spalį mokymo centre įvyko renginys, skirtas pristatyti mokymosi galimybes.

Siekiama didesnio verslo įsitraukimo į mokymo centro veiklas ugdymo karjerai veiklose: kvietėme verslo atstovus pasidalyti patirtimi personalo valdymo klausimais. Mokymo centre turėjome Karjeros planavimo paskaitas su skirtingose tarptautinėse organizacijose personalo vadovo patirtį turinčiu Sauliumi Niciu bei to paties lektoriaus paskaitą būsimiesiems IT specialistams „Vadovu ne gimstama, o tampama“. Lapkričio mėn. viešėjo programos „Women Go Tech“ koordinatorė Diana Česonytė bei mokymo centro ir programos alumnės, programinės įrangos testuotojos Justina Meškonė ir Jurga Galinienė. Į susitikimą sugužėjusioms mokymo centro IT ir inžinerinių specialybių mokinėms bei svečiams moterys pristatė programos galimybes ir savo dalyvavimo joje patirtį. Tai pirmoji mentorystės ir konsultacijų programa Lietuvoje, skirta merginoms ir moterims, siekiančioms karjeros technologijų sektoriuje. Dalyvavimas programoje padeda atrasti naujas galimybes, suteikia technologinių žinių ir skatina drąsiai siekti karjeros TECH srityje.

Vilniaus miesto savivaldybės jaunimo skyrius nuolat talkina skelbdamas Centro naujienas apie mokymo programas ir galimybę studijuoti. Daugiau kaip 20 publikacijų apie Centro bendruomenę ir veiklas buvo publikuota švietimo bendruomenės leidinyje „Švietimo naujienos“.

Mokymo centre tradiciškai vyko susitikimai su Vilniaus miesto pirmojo policijos komisariato darbuotojais. Siekiama kelių tikslų – vykdyti teisinį švietimą ir aktualinti administracinę atsakomybę bei glaudinti bendradarbiavimą su policija kaip viena svarbiausių visuomeninės tvarkos sergėtojų.

Spalį pristatyta tarptautinė iniciatyva – keramikos plytelių siena „Pasaulis – Vilniuje“. Meninė instaliacija – keramikos plytelių iš viso pasaulio mozaika – Vilniaus gyventojus ir turistus kvies sustoti ties sostinės senamiestyje atsivėrusia keramikos meno erdve Pamėnkalnio g. 11.

Praeiviai gali pasigrožėti ir įsiamžinti keramikos plytelių sienos fone. Ilgainiui ši erdvė pasipildys ir naujais eksponatais, ir suoleliais poilsiui. Norintys rasti kompozicijoje patikusio kūrinio autorių šalia esantį sąrašą turės skaityti šachmatų lentos principu – vertikalčiai ir horizontalčiai išdėstyta stulpelių numeracija ir koduotė „Lietuvai 100!“.

Profesinio mokymo centre nuo rugpjūčio 1 d. vykdomas projektas „Prof[net]work: įgūdžiai besimokančiai bendruomenei profesiniame mokyme“, kuriame dėmesys skiriamas tikslinės profesinio mokymo centro bendruomenės mokymosi kultūros puoselėjimui lokaliu, nacionaliniu ir tarptautiniu lygmenimis. Inicijatyva profesiniame mokyme unikali savo apibrėžtimi – tolstama nuo įprastinių ir fragmentiškų profesinio mokymo specialistų ir mokinių stažuočių ir atsigręžiamą į tarptautiškumo ir nuolatinio visų bendruomenės narių mokymosi sinergiją. Programa įgyvendinama su 6 užsienio partneriais.

Mokymo centras 2018 metais organizavo užsienio delegacijų, įvairaus lygmens mokymo institucijų bei verslo įstaigų, priėmimą. Mokymo centro mokymo galimybes, modernios mokymo bazės pristatytos svečiams iš Suomijos, Slovėnijos, Estijos, Prancūzijos, Portugalijos, Ispanijos, Latvijos.

Svarbiausi įstaigos pasiekimai ir problemos

Pasiekimai:

Mokymo centre įdiegta elektroninė dokumentų valdymo sistema „DEBESYSE“, kuri padeda spręsti dokumentų valdymo problemą, susijusią su teritorinių mokymo centro skyrių išsidėstymu dideliais atstumais.

Mokymo centre įkurta AKADEMIJA.IT - išskirtinai Lietuvoje aukštos kvalifikacijos IT specialistai ruošiami ir profesinio mokymo įstaigose.

Visos mokymo centre įgyvendinamos mokymo programos pakeistos modulinėmis mokymo programomis (kurios parengtos Lietuvoje).

2018 m. buvo vykdoma pameistrystės mokymo forma programuotojams ir programinės įrangos testuotojams bei spaudos ir pospaudos operatoriams (su mokinių įdarbinimu mokymosi metu).

Problemos:

- Viena didžiausių problemų lieka mokymo centro skyrių, kurių nepaliečia sektorinių praktinio mokymo centrų kūrimas ir plėtra, sutvarkymas.

- Transporto ir verslo skyrius (Parko g. 67): nebuvo renovuotas nuo pat mokyklos įsikūrimo dabartiniame pastate 1984 m., todėl pastatas neefektyvus energetiškai. Be to, ŠMM sustabdžius mokinių priėmimą į anksčiau šiame skyriuje vykdytas mokymo programas, mokinių skaičius šiame skyriuje sumažėjo bemaž per pus, todėl iškilo pastato per mažo užimtumo/apkrovimo problema.

- Informacinių ir vizualinių technologijų skyrius (Pamėnkalnio g. 11): kiekvienais metais vis aktualesnis tampa pastatų renovacijos ir kapitalinio remonto klausimas. Dalis pastatų yra nusidėvėję fiziškai, funkcionaliai ir moraliai. Pagrindiniam mokyklos pastatui, statytam net 1898 m., esančiam Vilniaus miesto senamiesčio teritorijoje, būtinai reikalinga išorinė renovacija. Pamėnkalnio gatvėje gana intensyvus automobilių eismas. Dėl vibracijos ir oro sąlygų išorinių sienų tinkas vietomis smarkiai išbyrėjęs. Byrantys tinko gabalai kelia pavojų ne tik skyriuje besimokančių moksleivių, bet ir praeivių saugumui. Pastato vaizdas, tiek iš gatvės, o ypač iš kiemo pusės, netinkamas švietimo įstaigai.

- Mokymo centre ypač trūksta kai kurių sričių/atskirų modulių profesijos mokytojų.


- Nepopuliari Lietuvoje Inžinerijos sritis neįgalina didinti mokinių skaičiaus sektoriniuose praktinio mokymo centruose.

Įstaigos perspektyvos:

- Plėtoti IT sektoriaus mokymo programų įgyvendinimą bendradarbiaujant su verslo įmonėmis, vykdant pameistrystės mokymosi formą;
- Vystyti inžinerijos sektorių su būtina šiam sektoriui IT plėtra (trūkstamos įrangos įsigijimas, naujų inžinerinės srities programų parengimas ir pasiruošimas jas įgyvendinti);
- Didinti sektorinių centrų užimtumą: pasiekti, kad sektorinių centrų užimtumas padidėtų bent 10 proc.
- Gerinti mokinių lankomumą ir pažangumą: pasiekti, kad rezultatai pagerėtų 10 proc.
- Didinti sektoriniuose centruose besimokančių kitų mokymo įstaigų mokinių/ studentų skaičių: pasiekti, kad sektoriniuose centruose besimokančių kitų mokymo įstaigų asmenų skaičius padidėtų 10 proc.
- Vykdyti IT ir inžinerijos sektoriaus populiarinimą/viešinimą per profesinio veiklinimo užsiėmimus;
- Sukurti galimybes kitų tautų asmenų mokymuisi/persikvalifikavimui;

Mokymo centre išrinkus Tarybą tikimės dalykiškų pasiūlymų siekiant darbuotojų profesinės, darbo, ekonominės ir socialinės bei mokinių ugdymosi gerovės.

Direktorius



Vincentas Klemka

VILNIAUS TECHNOLOGIJŲ MOKYMO IR REABILITACIJOS CENTRAS
2018 m. veiklos ataskaita

Mokymo įstaigos darbuotojai

Bendras darbuotojų skaičius 2019.01.01 – 44

Iš jų:

profesijos mokytojų – 16

bendrojo ugdymo mokytojų – nėra

specialiųjų pedagogų – 0

socialinių pedagogų – 1

psichologų - 1

Kvalifikacijos tobulinimas

Kvalifikacija	Proc. nuo bendro profesijos mokytojų skaičiaus		Pokytis lyginant su 2017 metais (+ / -)	Proc. nuo bendro bendrojo ugdymo mokytojų skaičiaus		Pokytis lyginant su 2017 metais (+ / -)
	2018 m.	2017 m.		2018 m.	2017 m.	
Vyr. mokytojų	<u>56,25</u>	<u>63,15</u>	<u>-6,9</u>			
Mokyt. Metodininkų	<u>18,75</u>	<u>15,78</u>	<u>+2,97</u>			
Ekspertų	<u>12,5</u>	<u>10,52</u>	<u>+1,98</u>			

Bendrojo ugdymo programų įgyvendinimas - nevykdomas

Mokinių pažangumas:

Mokslo metai / Programa	2017–2018	2016-2017	Pokytis lyginant su 2016-2017 (+ / -)
	Pažangumas proc.		
Pagrindinio ugdymo programa			
Vidurinio ugdymo programa			

Mokyklinių brandos egzaminų rezultatų suvestinė:

Egzaminas	2018 m.			Išlaikė (proc.) 2017 m.	Pokytis lyginant su 2017 (+ / -)
	Laikė	Išlaikė	Išlaikė (proc.)		
Technologijos				x	x
Menai				x	x
Lietuvių kalba ir literatūra				x	x
Iš viso					

Valstybinių brandos egzaminų rezultatų:

Egzaminas	2018 m.			Išlaikė (proc.) 2017 m.	Pokytis lyginant su 2017 (+ / -)
	Laikė	Išlaikė	Išlaikė (proc.)		
				x	x
				x	x
Iš viso:					

Pagrindinio ir vidurinio išsilavinimo įgijimas:

Dvyliktojų skaičius 2017-2018 m. m. pabaigoje	Brandos atestatus gavusių mokinių skaičius 2018 m.	Brandos atestatus gavusių mokinių dalis (proc.) 2018 m.	Brandos atestatus gavusių mokinių dalis (proc.) 2017 m.	Pokytis lyginant su 2017 m. (+ / -)	Dešimtojų skaičius 2017-2018 m. m. pabaigoje	Pagrindinio išsilavinimo pažymėjimus gavusių mokinių skaičius 2018 m.	Pagrindinio išsilavinimo pažymėjimus gavusių mokinių dalis (proc.) 2018 m.	Pagrindinio išsilavinimo pažymėjimus gavusių mokinių dalis (proc.) 2017 m.	Pokytis lyginant su 2017 m. (+ / -)

Profesinio mokymo programų įgyvendinimas

2018–2019 m. m. vykdomos pirminio profesinio mokymo programos

Programos pavadinimas	Valstybinis kodas	Mokinių skaičius 2019.01.01			Įmonės, kurioje vykdoma pameistrių praktinio mokymo dalis, jei vykdoma pameistrystė, pavadinimas
		Iš viso	Iš jų pameistrių	Iš jų turinčių specialiųjų ugdymosi poreikių	
Apdailininko (statybininko) mokymo programa	217073201	20		20	
Dailiųjų rankdarbių gamintojo mokymo programa	217021403	13		13	
Leidybos darbuotojo mokymo programa	327021101	6		6	
Staliaus mokymo programa	217073203	27		27	
Virėjo mokymo programa	217101301	43		43	
Virėjo modulinė mokymo programa	P21101303	8		8	

2018–2019 m. m. vykdomos tęstinio profesinio mokymo programos (kai mokiniai priimti pagal švietimo ir mokslo ministro/ patvirtintą priėmimo planą) - nevykdomos

Programos pavadinimas	Valstybinis kodas	Mokinių skaičius 2019.01.01	Įmonės, kurioje vykdoma pameistrių
--------------------------	----------------------	-----------------------------	---------------------------------------

		Iš viso	Iš jų turinių specialiųjų ugdymosi poreikių	Iš jų pameistrių	praktinio mokymo dalis, jei vykdoma pameistrystė, pavadinimas

Profesinio mokymo organizavimas asmenims pagal Užimtumo tarnybos, Neįgalumo ir darbingumo nustatymo tarnybos prie SAM siuntimus ir kitų institucijų skirtą finansavimą (išskyrus tuos asmenis, kurie priimti pagal švietimo ir mokslo ministro patvirtintą priėmimo vietų planą) (asmenų skaičius) nuo 2018-01-01 iki 2018-12-31		Iš viso	
pagal formaliojo profesinio mokymo programas	pagal neformaliojo profesinio mokymo programas		
<u>0</u>	<u>0</u>	<u>0</u>	

Kompetencijų vertinimas

Eil. Nr.	Mokymo programos pavadinimas ir valstybinis kodas (2018 m.)	Baigiamojo kurso mokinių skaičius (2018 m.)	Iš jų dalyvavo kompetencijų vertinime ir įgijo kvalifikaciją (2018 m.)			Įgijo kvalifikaciją (2017 m.)	Pokytis lyginant su 2017 m. (+ / -)
			Mokinių skaičius	Proc.	Kvalifikacijos įvertinimo vidurkis		
1.	Apdailininko (statybininko) mokymo programa (217073201)	6	5	83.3	7.8	x	x
2.	Dailiųjų rankdarbių gamintojo mokymo programa (217021403)	6	3	50	9.7	x	x
3.	Leidybos darbuotojo mokymo programa (327021101)	14	9	64.3	8.6	x	x
4.	Staliaus mokymo programa (217073203)	8	8	100	7.9	x	x
5.	Virėjo mokymo programa (217101301)	10	10	100	9.1	x	x
Viso:		44	35	81.4	8.6		

Mokinių įsidarbinimas (2018 m. lapkričio 1 d.) ir palyginimas su (2017 m. lapkričio 1 d.)

	Baigusiujų programą	Iš baigusiujų 2018 m.				Buvusi situacija 2017.11.01
		Dirba	Mokosi kitoje programoje	Iš vė	Ne dir	Ki

Programos pavadinimas (valstybinis kodas)		Dirbančiųjų skaičius	Iš jų pagal įgytą kvalifikaciją	iš jų proc.	Iš viso	Iš jų profesinio mokymo įstaigose	Iš jų aukštosiose mokyklose				Dirbo pagal įgytą kvalifikaciją (proc. nuo bendro įsidarbinusių skaičiaus)
Apdailininko (statybininko) mokymo programa (217073201)	6	5	1	20	0					1	x
Dailių rankdarbių gamintojo mokymo programa (217021403)	3	3	0	0	0					0	x
Leidybos darbuotojo mokymo programa (327021101)	9	4	1	20	3	3				2	x
Staliaus mokymo programa (217073203)	8	5	4	80	1	1				2	x
Virėjo mokymo programa (217101301)	10	5	4	80	3	3				2	x
Iš viso	35	22	10	45.5	7	7				7	67.85

Sektorinių praktinio mokymo centrų veikla 2018 metais ir lyginimas su 2017 metais

* – lentelės pildo profesinio mokymo įstaigos turinčios SPMC

** – lentelę pildo profesinio mokymo įstaigos neturinčios SPMC

Praktinio mokymo organizavimas šios profesinio mokymo įstaigos mokiniams, mokytojams:*

Pirminio, testinio profesinio mokymo programos pavadinimas (kodas)	Mokinių skaičius 2018 metais	Proc. nuo bendro mokinių skaičiaus 2018 metais	Proc. nuo bendro mokinių skaičiaus 2017 metais	Mokinių pokytis lyginant su 2017 m. (+ / -)	Valandų skaičius vienam mokiniui 2018 metais	Mokytojų skaičius 2018 metais	Valandų skaičius vienam mokytojui 2018 metais
			x	x			
			x	x			
Iš viso							

Praktinio mokymo organizavimas kitų profesinio mokymo įstaigų (toliau – PMĮ) mokiniams, mokytojams:*

PMĮ pavadi	Pirminio, testinio	Mokinių skaičius	Mokinių skaičius	Mokinių pokytis	Valandų skaičius	Mokytojų skaičius	Valandų skaičius
------------	--------------------	------------------	------------------	-----------------	------------------	-------------------	------------------

nimas	profesinio mokymo programos pavadinimas (kodas)	2018 metais	2017 metais	lyginant su 2017 m. (+ / -)	vienam asmeniui 2018 metais	2018 metais	vienam asmeniui 2018 metais
			X	X			
			X	X			
Iš viso							

Praktinio mokymo organizavimas kolegijų, universitetų studentams, dėstytojams:*

Mokymo įstaigos pavadinimas	Studijų programos pavadinimas	Studentų skaičius 2018 metais	Studentų skaičius 2017 metais	Studentų pokytis lyginant su 2017 m. (+ / -)	Valandų skaičius vienam asmeniui 2018 metais	Dėstytojų skaičius 2018 metais	Valandų skaičius vienam asmeniui 2018 metais
			X	X			
			X	X			
Iš viso							

Praktinio mokymo organizavimas bendrojo ugdymo mokyklų mokiniams:*

Bendrojo ugdymo mokyklos pavadinimas	Mokinių skaičius 2018 metais	Mokinių skaičius 2017 metais	Mokinių pokytis lyginant su 2017 m. (+ / -)	Valandų skaičius vienam asmeniui 2018 metais	Vykdytų (planuojamų) užsiėmimų SPMC paskirtis: technologijų pamokų organizavimas, profesinis orientavimas ir kt.	Pastabos (nurodykite ar turite sudarytas sutartis (reg. Nr.) su bendrojo ugdymo mokyklomis dėl technologijų pamokų organizavimo)
		X	X			
		X	X			
Iš viso						

Kvalifikacijos tobulinimo renginių organizavimas įmonių darbuotojams:*

Įmonės (juridinio asmens pavadinimas)	Darbuotojų skaičius 2018 metais	Darbuotojų skaičius 2017 metais	Darbuotojų pokytis lyginant su 2017 m. (+ / -)	Valandų skaičius vienam darbuotojui 2018 metais
Iš viso				

Profesinio mokymo įstaigų, turinčių SPMC, mokiniai siunčiami į kitus SPMC, kai praktiniam mokymui vykdyti nėra atitinkamo savo profesinio mokymo įstaigoje SPMC:*

PMĮ, į kurią nukreipiami mokiniai, pavadinimas	Pirminio, tęstinio profesinio mokymo programos pavadinimas (kodas)	Mokinių skaičius 2018 metais	Mokinių skaičius 2017 metais	Mokinių pokytis lyginant su 2017 m. (+ / -)	Valandų skaičius vienam mokiniui 2018 metais
0	0	0	X	X	
Iš viso	0	0			

PMĮ, neturinčios SPMC, mokiniai siunčiami į kitų PMĮ SPMC:**

PMĮ, į kurią nukreipiami mokiniai, pavadinimas	Pirminio, tęstinio profesinio mokymo programos pavadinimas (valstybinis kodas)	Mokinių skaičius 2018 metais	Mokinių skaičius 2017 metais	Mokinių pokytis lyginant su 2017 m. (+ / -)	Valandų skaičius vienam mokiniui 2018 metais
0	0	0	x	x	
Iš viso	0	0			

Mokinių „nubyrėjimas“

	2017–2018 m. m.			Dalis (proc.) nuo visų 2016–2017 m. m. besimokiusių mokinių	pokytis (proc.) lyginant su 2016-2017 m. m. (+ / -)
	Mokinių skaičius 09.01	Išbrauktų mokinių skaičius per m. m.	Dalis (proc.) nuo visų mokinių		
Išbraukta iš mokinių sąrašų iš viso	169	18	10.65	12.1	+1.45
Iš jų:				x	x
Perėjo mokytis į kitas mokyklas				x	x
Pakeitė gyvenamąją vietą				x	x
Dėl vaikų auginimo				x	x
Dėl ligos		1	0.59	x	x
Dėl nepažangumo		5	2.95	x	x
Dėl pamokų nelankymo		3	1.77	x	x
Dėl sunkių materialinių sąlygų				x	x
Išvyko į užsienį				x	x
Įsidarbino				x	x
Dėl kitų priežasčių		9	5.32	x	x

Mokinių lankomumas:

Vidutiniškai 1 mokinys per 2017- 2018 mokslo metus praleido iš viso pamokų	Vidutiniškai 1 mokinys per 2016- 2017 mokslo metus praleido iš viso pamokų	Pokytis lyginant su 2016- 2017 mokslo metais (+ / -)	Vidutiniškai 1 mokinys per 2017- 2018 mokslo metus praleido pamokų dėl nepateisinamų priežasčių	Vidutiniškai 1 mokinys per 2016- 2017 mokslo metus praleido pamokų dėl nepateisinamų priežasčių	Pokytis lyginant su 2016- 2017 mokslo metais (+ / -)
38	75	+37	13	30	+17

Neformalusis vaikų švietimas

- Mokinių, lankančių neformaliojo vaikų švietimo ugdymo būrelius PMĮ 2018–2019 m. m., skaičius ir dalis (proc.) nuo visų besimokančiųjų PMĮ – 65 mokiniai (57,5%) (2017–2018 m. m. neformalus švietimas nebuvo vykdomas dėl lėšų stokos).
- Valandų, skirtų neformaliajam vaikų švietimui 2018–2019 m. m., panaudojimas: skirta 920 val., panaudota 480 val. (2017–2018 m. m. neformalus švietimas nebuvo vykdomas dėl lėšų stokos).

Dalyvavimas tarptautiniuose projektuose (projektų pavadinimai, dalyvių skaičius)

Eil. Nr.	Projekto pavadinimas	Data	Priimančioji šalis	Dalyvių skaičius 2018 metais	Dalyvių skaičius 2017 metais	Dalyvių pokytis lyginant su 2017 metais (+ / -)
1.	Erasmus+ mobilumo projektas Nr. 2018-1-LT01-KA102-046909 „Jaunuolių profesinės praktikos komunikacija ES šalyse“	2018-07-01 – 2019-06-30	Austrija	7 mokiniai	x	x
Iš viso:				7		

Nacionaliniai ir tarptautiniai profesinio meistriškumo konkursai

Organizavimas nacionalinių ir tarptautinių profesinio meistriškumo konkursų 2018 metais

Įsakymu patvirtinto konkurso pavadinimas (potv. Nr.)	Mokyklų dalyvių skaičius	Profesijos mokytojų skaičius	Mokinių skaičius	Konkurso vieta	Laimėtos vietos

Dalyvavimas nacionaliniuose ir tarptautiniuose profesinio meistriškumo konkursuose 2018 metais

Įsakymu ar potvarkiu (Nr.) patvirtinto konkurso pavadinimas	Dalyvavusių profesijos mokytojų skaičius	Dalyvavusių mokinių skaičius	Konkurso vieta	Laimėtos vietos
„Geriausio mokinio, turinčio specialiųjų ugdymo poreikių, meistriškumo konkursas 2018“	1	2	„Litexpo“ parodų rūmai	III

Dalyvavimas parodoje „Studijos 2018“

Parodoje „Studijos 2018“ nedalyvauta (neturėjome resursų prisijungti prie kitų mokyklų sektoriuose, o atskiras stendas (specialiųjų poreikių) centrui nebuvo skirtas).

Atvirų durų dienų organizavimas

Kiekvienais metais balandžio mėn. organizuojama atvirų durų savaitė. Informacija talpinama tinklalapyje <http://www.vtmrc.lt/> bei siunčiama centro steigėjui, partneriams ir kitoms įstaigoms elektroniniu būdu.

Socialinė parama mokiniams ir mokinių pavėžėjimas

Eil. Nr.	Socialinės paramos teikimo būdai (pvz.)	Mokinių skaičius	Dalis (proc.) nuo visų mokinių	Parama pinigais
1.	Parama drabužiais			
2.	Parama avalyne			
3.	Parama maistu			
4.	Vienkartinės pašalpos			
5.	Sumažintas bendrabučio mokestis 50%			
6.	Sumažintas bendrabučio mokestis 100%			

Mokiniams, atvykusiems iš kitų Lietuvos savivaldybių, teikiamos nemokamos apgyvendinimo Centro bendrabutyje paslaugos. Mokiniams, siekiantiems įgyti pirmą kvalifikaciją, skiriamas nemokamas maitinimas.

Įstaiga neteikia pavėžėjimo paslaugų.

Biudžeto lėšų panaudojimas 2018 metais

Kiek 2018 m. buvo skirta lėšų profesinio mokymo programoms finansuoti, kompetencijų vertinimui, kitų lėšų ugdymui – 251,3 (0,0004 proc. skirto biudžeto).

Kiek 2018 m. buvo skirta ūkio lėšų – 55316,34 (10 proc. skirto biudžeto).

Kiek 2018 m. gauta lėšų bendrabučių išlaikymui – neskaidyta (.....proc. skirto biudžeto).

Kiek 2018 m. PMĮ sutaupė lėšų – nesutaupė.

Kodas	Sąmatos straipsnio pavadinimas	Suma Eur
2.1.1.1.1.01	Darbo užmokestis pinigais	314000
2.1.2.1.1.01	Socialinio draudimo įmokos	96700
2.2.1.1.1.01	Mitybos išlaidos	34000
2.2.1.1.1.02	Medikamentų ir darb. sveikatos tikrinimo išlaidos	495,96
2.2.1.1.1.05	Ryšių paslaugos	2000
2.2.1.1.1.06	Transporto išlaikymas	1000
2.2.1.1.1.07	Aprangos ir patalynės išlaidos	1994,85
2.2.1.1.1.11	Komandiruotės	0
2.2.1.1.1.15	Ilgalaikio materialiojo turto einamasis remontas	25904,85
2.2.1.1.1.16	Kvalifikacijos kėlimas	902,1
2.2.1.1.1.20	Komunalinės paslaugos	40000

2.2.1.1.1.21	Informacinių technologijų įsigijimo išlaidos	2000
2.2.1.1.1.23	Inventoriaus įsigijimo išlaidos	20000
2.2.1.1.1.30	Kitos paslaugos	13567,64
2.7.3.1.1.01	Darbdavių socialinė parama pinigais	0
2.8.1.1.1.01	Stipendijos	
	Iš viso:	552565,4

Kiek gauta 2018 m. ES lėšų ir kokiems tikslams

42374,4 Eur. Projekto veiklų įgyvendinimui.

PMĮ finansinės pajamos už teikiamas mokymo ir kitas paslaugas:

Metai	Visos pajamos, tūkst. eurų	Gauta pajamų, tūkst. eurų	
		Už suteiktas mokymo priemonės ir paslaugas	Už kitas priemones ir teiktas paslaugas
2018	15,3		15,3
2017	12,6		12,6
Pokytis lyginant su 2017 metais (+ / -)	+2,7	x	x

Paslaugų aprašymas:

Gaunamos pajamos surenkamos už patalpų nuomą. Centras patalpas nuomoja:

- 1) UAB „Lemanada“,
- 2) UAB „Tele2“,
- 3) O. Fedotovo įmonė „Gultuva“,
- 4) LSKD „Guboja“,
- 5) UAB „Bitė Lietuva“.

Bendradarbiavimas su socialiniais partneriais ir savivaldybėmis

Centras bendradarbiauja su neįgaliųjų švietimo ir priežiūros įstaigomis, profesinio mokymo centrais, vaikų globos namais, suaugusiųjų pensionatais, nevyriausybinėmis organizacijomis, užsienio partneriais, tarptautiniu Rotary labdaros klubu, gamybos įmonėmis.

Pasirašytos 31 bendradarbiavimo sutartys. Svarbiausi bendradarbiavimo tikslai – metodinio darbo patirties pasidalinimas, įvairūs renginiai ir projektinė veikla, praktinis mokymas ir įsidarbinimas.

Svarbiausi įstaigos pasiekimai ir problemos

Centro pasiekimai:

- užtikrinamas mokinių saugumas ir sveikata;
- užtikrinama mokymosi paslaugų kokybė ir prieinamumas;
- nuolat didinamas Centro veiklos efektyvumas;
- stiprinama Centro materialinė ir edukacinė bazė bei diegiamos inovacijos (2018 m. įsigyta 16 naujų kompiuterių);
- pradėta įgyvendinti modulinė mokymo programa.

Centro problemos:


- patalpos nepritaikytos asmenims su judėjimo negalia;

- nevienodas mokinių išprusimo ir raštingumo lygis.

Įstaigos perspektyvos:

- išplėsti programų pasirinkimo galimybes bei suteikti galimybę asmenims, turintiems specialiųjų ugdymosi poreikių, pasirinkti įvairias mokymosi formas;
- ieškoti būdų vykdyti centro rekonstrukciją pritaikant aplinką fizinę negalią turintiems asmenims;
- plėtoti Įstaigos nepagrindinę veiklos sritį pagal Ekonominės veiklos rūšių klasifikatorių (EVRK 2 red.);
- plėtoti bendruomenės dalyvavimą, planuojant ir vertinant mokyklos veiklą bei efektyviau naudojant resursus.

Vilniaus technologijų mokymo ir reabilitacijos centro direktorė



Ernesta Konovalčik

VILNIAUS TECHNOLOGIJŲ, VERSLO IR ŽEMĖS ŪKIO MOKYKLA
(švietimo įstaigos pavadinimas)

2018 m. metų veiklos ataskaita

Mokymo įstaigos darbuotojai

Bendras darbuotojų skaičius 2019.01.01 – 81
profesijos mokytojų – 15
bendrojo ugdymo mokytojų – 17
specialiųjų pedagogų- 0
socialinių pedagogų – 1
psichologų - 1

Kvalifikacijos tobulinimas

Kvalifikacija	Proc. nuo bendro profesijos mokytojų skaičiaus		Pokytis lyginant su 2017 metais (+ / -)	Proc. nuo bendro bendrojo ugdymo mokytojų skaičiaus		Pokytis lyginant su 2017 metais (+ / -)
	2018 m.	2017 m.		2018 m.	2017 m.	
Vyr. mokytojų	60,0	44,4	+15,6 proc.	47,05	50,0	-2,95
Mokyt. Metodininkų	13,3	11,11	+2,19	23,52	25,0	-1,48
Ekspertų	0	0	0	0	0	0

Bendrojo ugdymo programų įgyvendinimas

Mokinių pažangumas:

Mokslo metai / Programa	2017-2018	2016-2017	Pokytis lyginant su 2016-2017 (+ / -)
	Pažangumas proc.		
Pagrindinio ugdymo programa			
Vidurinio ugdymo programa	86,4	87,1	-0,7

Mokyklinių brandos egzaminų rezultatų suvestinė:

Egzaminas	2018 m.			Išlaikė (proc.) 2017 m.	Pokytis lyginant su 2017 (+ / -)
	Laikė	Išlaikė	Išlaikė (proc.)		
Technologijos	10	10	100	90,4	+9,6
Menai	0	0	0	x	x
Lietuvių kalba ir literatūra	27	26	86,3	90,65	+5,65
Iš viso	37	36	98,15	90,52	+7,62

Valstybinių brandos egzaminų rezultatų:

Egzaminas	2018 m.			Išlaikė (proc.) 2017 m.	Pokytis lyginant su 2017 (+ / -)
	Laikė	Išlaikė	Išlaikė (proc.)		

Užsienio kalba (rusų)	9	9	100	100	0
Užsienio kalba (anglų)	7	7	100	67	+33
Iš viso:	16	16	100	83,5	+33

Pagrindinio ir vidurinio išsilavinimo įgijimas:

Dvyliktųjų skaičius 2017-2018 m. m. pabaigoje	Brandos atestatus gavusių mokinių skaičius 2018 m.	Brandos atestatus gavusių mokinių dalis (proc.) 2018 m.	Brandos atestatus gavusių mokinių dalis (proc.) 2017 m.	Pokytis lyginant su 2017 m. (+ / -)	Dešimtokų skaičius 2017-2018 m. m. pabaigoje	Pagrindinio išsilavinimo pažymėjimus gavusių mokinių skaičius 2018 m.	Pagrindinio išsilavinimo pažymėjimus gavusių mokinių dalis (proc.) 2018 m.	Pagrindinio išsilavinimo pažymėjimus gavusių mokinių dalis (proc.) 2017 m.	Pokytis lyginant su 2017 m. (+ / -)
28	26	92,85	91,0	-2,0	0	0	0	0	0

Profesinio mokymo programų įgyvendinimas

2018–2019 m. m. vykdomos pirminio profesinio mokymo programos

Programos pavadinimas	Valstybinis kodas	Mokinių skaičius 2019.01.01			Įmonės, kurioje vykdoma pameistrių praktinio mokymo dalis, jei vykdoma pameistrystė, pavadinimas
		Iš viso	Iš jų pameistrių	Iš jų turinių specialiųjų ugdymosi poreikių	
Technikos priežiūros verslo darbuotojo	330071612	54	0	0	
Virėjo	330101306	13	0	0	
Virėjo	M43101302	27	0	0	
Natūralios kosmetikos gamintojo	M44101302	34	0	0	
Apeigų ir švenčių organizatoriaus	440101309	16	0	0	
Socialinio darbuotojo padėjėjo	440092303	16	13	0	Prūdiškių socialinės globos namai, Juodšilių seniūnijos bendruomenės socialinių paslaugų centras.
Kaimo turizmo organizatoriaus	440101501	16	0		
Automobilių mechaniko	440071613	21			

2018–2019 m. m. vykdomos tęstinio profesinio mokymo programos (kai mokiniai priimti pagal švietimo ir mokslo ministro/ patvirtintą priėmimo planą)

Programos	Valstybinis	Mokinių skaičius 2019.01.01	Įmonės, kurioje vykdoma
-----------	-------------	-----------------------------	-------------------------

pavadinimas	kodas				pameistrių praktinio mokymo dalis, jei vykdoma pameistrystė, pavadinimas
		Iš viso	Iš jų turinių specialiųjų ugdymosi poreikių	Iš jų pameistrių	
0	0	0	0	0	0

Profesinio mokymo organizavimas asmenims pagal Užimtumo tarnybos, Neįgalumo ir darbingumo nustatymo tarnybos prie SAM siuntimus ir kitų institucijų skirtą finansavimą (išskyrus tuos asmenis, kurie priimti pagal švietimo ir mokslo ministro patvirtintą priėmimo vietų planą) (asmenų skaičius) nuo 2018-01-01 iki 2018-12-31		Iš viso	
pagal formaliojo profesinio mokymo programas	pagal neformaliojo profesinio mokymo programas		
0	0	0	

Kompetencijų vertinimas

Eil. Nr.	Mokymo programos pavadinimas ir valstybinis kodas (2018 m.)	Baigiamojo kurso mokinių skaičius (2018 m.)	Iš jų dalyvavo kompetencijų vertinime ir įgijo kvalifikaciją (2018 m.)			Įgijo kvalifikaciją (2017 m.)	Pokytis lyginant su 2017 m. (+ / -)
			Mokinių skaičius	Proc.	Kvalifikacijos įvertinimo vidurkis		
1.	Automobilių mechaniko (440052502) 44071613	17	15	88,23	8,33	100	-11,77
2.	Technikos priežiūros verslo darbuotojo (330052513)	14	14	100	7,0	100	0
3.	Apeigų ir švenčių organizatoriaus (440081114)	11	11	100	7,9	90,6	+9,4
4.	Socialinio darbuotojo padėjėjo (440076203)	40	39	97,5	8,96	90,5	+7,0
5.	Virėjo (330081109)	13	12	92,3	8,5	100	-7,7
6.	Natūralios kosmetikos gamintojo (M44071102)	20	20	100	9,0	-	-
7.	Kaimo turizmo organizatoriaus ((440101501	0	0	0	0	90,35	-
Iš viso		115	111	96,52	8,28	97,8	-1,28

Mokinių įsidarbinimas (2018 m. lapkričio 1 d.) ir palyginimas su (2017 m. lapkričio 1 d.)

Programos pavadinimas (valstybinis kodas)	Baigusiųjų programą 2018 m. skaičius	Iš baigusiųjų 2018 m.								Buvusi situacija 2017.11.01	
		Dirba			Mokosi kitoje programoje			Išvyko į užsienį	Nedirba ir nesimoko		Kita
		Dirbančiųjų skaičius	Iš jų pagal įgytą kvalifikaciją	Iš jų proc.	Iš viso	Iš jų profesinio mokymo įstaigose	Iš jų aukštosiose mokyklose				
Automobilių mechanikas (440071613)	15	13	11	84,61						2	76,92
Technikos priežiūros verslo darbuotojas (330071612)	14	10	8	80,00	2	2		1		1	77,7
Apeigų ir švenčių organizatoriaus (440081114)	11	8	7	87,5						3	69,2
Socialinio darbuotojo padėjėjo (440076203)	39	35	30	85,7	1	1		1		2	89,5
Virėjo (330081109)	12	8	6	75,0	3	1	2		1		88,8
Natūralios kosmetikos gamintojo (M44071102)	20	18	15	83,3	2	1	1				-
Iš viso	111	92	77	82,68	8	4	4	2	1	8	81,86

* – lentelės pildė profesinio mokymo įstaigos turinčios SPMC

Praktinio mokymo organizavimas šios profesinio mokymo įstaigos mokiniams, mokytojams:*

Pirminio, tęstinio profesinio mokymo programos pavadinimas (kodas)	Mokinių skaičius 2018 metais	Proc. nuo bendro mokinių skaičiaus 2018 metais	Proc. nuo bendro mokinių skaičiaus 2017 metais	Mokinių pokytis lyginant su 2017 m. (+ / -)	Valandų skaičius vienam mokiniui 2018 metais	Mokytojų skaičius 2018 metais	Valandų skaičius vienam mokytojui 2018 metais
			X	X			
Iš viso							

Praktinio mokymo organizavimas kitų profesinio mokymo įstaigų (toliau – PMI) mokiniams, mokytojams:*

PMI pavadinimas	Pirminio, tęstinio profesinio mokymo programos pavadinimas (kodas)	Mokinių skaičius 2018 metais	Mokinių skaičius 2017 metais	Mokinių pokytis lyginant su 2017 m. (+ / -)	Valandų skaičius vienam asmeniui 2018 metais	Mokytojų skaičius 2018 metais	Valandų skaičius vienam asmeniui 2018 metais
			X	X			
Iš viso							

Praktinio mokymo organizavimas kolegijų, universitetų studentams, dėstytojams:*

Mokymo įstaigos pavadinimas	Studijų programos pavadinimas	Studentų skaičius 2018 metais	Studentų skaičius 2017 metais	Studentų pokytis lyginant su 2017 m. (+ / -)	Valandų skaičius vienam asmeniui 2018 metais	Dėstytojų skaičius 2018 metais	Valandų skaičius vienam asmeniui 2018 metais
			X	X			
Iš viso							

Praktinio mokymo organizavimas bendrojo ugdymo mokyklų mokiniams:*

Bendrojo ugdymo mokyklos pavadinimas	Mokinių skaičius 2018 metais	Mokinių skaičius 2017 metais	Mokinių pokytis lyginant su 2017 m. (+ / -)	Valandų skaičius vienam asmeniui 2018 metais	Vykdytų (planuojamų) užsiėmimų SPMC paskirtis: technologijų pamokų organizavimas, profesinis orientavimas ir kt.	Pastabos (nurodykite ar turite sudarytas sutartis (reg. Nr.) su bendrojo ugdymo mokyklomis dėl technologijų pamokų organizavimo)
		X	X			
Iš viso						

Kvalifikacijos tobulinimo renginių organizavimas įmonių darbuotojams:*

Įmonės (juridinio asmens pavadinimas)	Darbuotojų skaičius	Darbuotojų skaičius	Darbuotojų pokytis lyginant	Valandų skaičius vienam darbuotojui
---------------------------------------	---------------------	---------------------	-----------------------------	-------------------------------------

	2018 metais	2017 metais	su 2017 m. (+ / -)	2018 metais
Iš viso				

Profesinio mokymo įstaigų, turinčių SPMC, mokiniai siunčiami į kitus SPMC, kai praktiniam mokymui vykdyti nėra atitinkamo savo profesinio mokymo įstaigoje SPMC.*

PMĮ, į kurią nukreipiami mokiniai, pavadinimas	Pirminio, tęstinio profesinio mokymo programos pavadinimas (kodas)	Mokinių skaičius 2018 metais	Mokinių skaičius 2017 metais	Mokinių pokytis lyginant su 2017 m. (+ / -)	Valandų skaičius vienam mokiniui 2018 metais
			x	x	
Iš viso					

PMĮ, neturinčios SPMC, mokiniai siunčiami į kitų PMĮ SPMC:**

PMĮ, į kurią nukreipiami mokiniai, pavadinimas	Pirminio, tęstinio profesinio mokymo programos pavadinimas (valstybinis kodas)	Mokinių skaičius 2018 metais	Mokinių skaičius 2017 metais	Mokinių pokytis lyginant su 2017 m. (+ / -)	Valandų skaičius vienam mokiniui 2018 metais
Vilniaus geležinkelio transporto ir verslo paslaugų mokykla	Technikos priežiūros verslo darbuotojas	15	x	+15	12
Vilniaus automechanikos ir verslo mokykla	Technikos priežiūros verslo darbuotojas	15	x	+15	18
Vilniaus turizmo ir prekybos verslo mokykla	Virėjo programos	12	x	+12	8
Prūdiškių socialinės globos namai	Socialinio darbuotojo padėjėjas	19	15	+4	48
Iš viso		61	x		

Mokinių „nubyrėjimas“

	2017–2018 m. m.			Dalis (proc.) nuo visų 2016–2017 m. m. besimokiusių mokinių	pokytis (proc.) lyginant su 2016–2017 m. m. (+ / -)
	Mokinių skaičius 09.01	Išbrauktų mokinių skaičius per m. m.	Dalis (proc.) nuo visų mokinių		
Išbraukta iš mokinių sąrašų iš viso	285				
Iš jų:		66	23,15	23,8	+0,65
Perėjo mokytis į kitas mokyklas		0	0	0,29	-0,29
Pakeitė gyvenamąją vietą		0	0	0	0
Dėl vaikų auginimo		0	0	0	0

Dėl ligos	0	0	0	0
Dėl nepažangumo	29	10,17	8,8	-1,37
Dėl pamokų nelankymo	15	5,26	7,35	+2,09
Dėl sunkių materialinių sąlygų	0	0	0	0
Išvyko į užsienį	2	0,7	1,76	+1,06
Įsidarbino	7	2,4	3,52	-1,12
Dėl kitų priežasčių	13	4,5	2,05	+2,45

Mokinių lankomumas:

Vidutiniškai 1 mokinis per 2017-2018 mokslo metus praleido iš viso pamokų	Vidutiniškai 1 mokinis per 2016-2017 mokslo metus praleido iš viso pamokų	Pokytis lyginant su 2016-2017 mokslo metais (+ / -)	Vidutiniškai 1 mokinis per 2017-2018 mokslo metus praleido pamokų dėl nepateisinamų priežasčių	Vidutiniškai 1 mokinis per 2016-2017 mokslo metus praleido pamokų dėl nepateisinamų priežasčių	Pokytis lyginant su 2016-2017 mokslo metais (+ / -)
91,2	93,3	-2,1	23,6	25,7	-2,1

Neformalusis vaikų švietimas

- Mokinių, lankančių neformaliojo vaikų švietimo ugdymo būrelius PMĮ 2018–2019 m. m., skaičius ir dalis (proc.) nuo visų besimokančiųjų PMĮ – (dalis proc. nuo besimokiusiųjų 2017–2018 m.m. – skaičius 86 ir dalis nuo visų besimokančiųjų mokykloje – 42 proc.)
- Valandų, skirtų neformaliajam vaikų švietimui 2018–2019 m. m., panaudojimas: skirta 560 val., panaudota 560val. (panaudota val. 2017–2018 m.m - 600).

Dalyvavimas tarptautiniuose projektuose (projektų pavadinimai, dalyvių skaičius)

Eil. Nr.	Projekto pavadinimas	Data	Priimančioji šalis	Dalyvių skaičius 2018 metais	Dalyvių skaičius 2017 metais	Dalyvių pokytis lyginant su 2017 metais (+ / -)
1.	Lietuvos – Lenkijos jaunimo grupių mainai	Žmonės ir likimai	Abipusiai mainai	10 mokytojų ir po 20 mokinių	10 mokytojų ir po 20 mokinių	Be pokyčių
2.	Lietuvos – Lenkijos jaunimo grupių mainai	Vilniaus regiono ir Mozūrijos krašto kulinarinis paveldas“ (10 metų)	Abipusiai mainai	Po 20 mokinių ir 8 mokytojai	Po 20 mokinių ir 8 mokytojai	Be pokyčių
3.	Lietuvos – Lenkijos jaunimo grupių mainai	Šiuolaikinio šokio menas – bendravimo,	Abipusiai mainai	Po 15 mokinių ir 2 mokytojai	Po 15 mokinių ir 2 mokytojai	Be pokyčių

		judesio, jausmo, minties kultūros išraiškos ugdymas				
4.	Lietuvos – Lenkijos jaunimo grupių mainai	Eco Sound – Eco Friend	Abipusiai mainai	12 mokinių ir 2 mokytojai	12 mokinių ir 2 mokytojai	Be pokyčių
5.	<u>ERASMUS+</u>	Startu n your future	Visi šalių dalyvių mainai	14 mokinių ir 2 mokytojai	14 mokinių ir 2 mokytojai	Be pokyčių
6.	<u>ERASMUS+</u>	Nykstantys amatai darbo rinkoje	Visi šalių dalyvių mainai	15 mokinių ir 2 mokytojai	15 mokinių ir 2 mokytojai	Be pokyčių
7.	<u>ERASMUS+</u>	Mini – companies at Secondary Schools	Visi šalių dalyvių mainai	20 mokinių ir 4 mokytojai	20 mokinių ir 4 mokytojai	Be pokyčių
8.	<u>Erasmus+</u>	Socfaction: socialinis verslas įvairovei ir dalyvavimui				
9.	<u>Erasmus+</u>	Profesinio mokymo ir mokymosi visą gyvenimą informacinių sistemų ir registrų plėtra				
10.	Lietuvos – Lenkijos jaunimo grupių mainai	EkoSound - EkoFriend	Lenkija	10 mokinių ir 2 mokytojai	Nevyko	+10 mokinių ir 2 mokytojai
Iš viso:				30 mokytojų ir 112 mokinių	28 mokytojai ir 102 mokiniai	+10 mokinių ir 2 mokytojai

Nacionaliniai ir tarptautiniai profesinio meistriškumo konkursai

Organizavimas nacionalinių ir tarptautinių profesinio meistriškumo konkursų 2018 metais

Įsakymu patvirtinto konkurso pavadinimas (potv. Nr.)	Mokyklų dalyvių skaičius	Profesijos mokytojų skaičius	Mokinių skaičius	Konkurso vieta	Laimėtos vietos

Dalyvavimas nacionaliniuose ir tarptautiniuose profesinio meistriškumo konkursuose 2018 metais

Įsakymu ar potvarkiu (Nr.) patvirtinto konkurso pavadinimas	Dalyvavusių profesijos mokytojų skaičius	Dalyvavusių mokinių skaičius	Konkurso vieta	Laimėtos vietos
2018 – 04 – 19 įsakymu Nr. P2 - 49	1	1	Deveniškių ž. ū. mokykla	Padėkos raštas

Dalyvavimas parodoje „Studijos 2018“

„Studijos 2018“ atstovauta (nurodyti kokiais) ūkio šakiai. PMĮ atstovavusių mokytojų ir mokinių skaičius.

Jei vykdytas (nurodyti kokios) ūkio šakos veiklų koordinavimas.

Atvirų durų dienų organizavimas

2018 m. organizuotos Atvirų durų dienos - kovo 12,13 d. ir balandžio 16,17 d.

Socialinė parama mokiniams ir mokinių pavėžėjimas

Eil. Nr.	Socialinės paramos teikimo būdai (pvz.)	Mokinių skaičius	Dalis (proc.) nuo visų mokinių	Parama pinigais
1.	Parama drabužiais	97	49,23	
2.	Parama avalyne	64	32,48	
3.	Parama maistu	150	76,14	
4.	Vienkartinės pašalpos	16	8,12	336 Eurų
5.	Sumažintas bendrabučio mokestis 50%	0	0	
6.	Sumažintas bendrabučio mokestis 100%	0	0	
7.	Individualios socialinio pedagogo konsultacijos	85	43,14	
8.	Individualios psichologo konsultacijos	30	15,22	
9.	Organizuota medikų pagalba	17	8,62	
10.	Teisinė pagalba	32	16,24	
11.	Konsultacijos tėvams/globėjams	54	27,41	

Mokinių pavėžėjimui skirta - 18760 eurų.

Mokinių skaičius važiuojančių į mokyklą/namą iki 40 km kiekvieną dieną 51 mokinių.

Mokinių skaičius važiuojančių į mokyklą/namą savaitgaliais - 9 mokiniai.

Biudžeto lėšų panaudojimas 2018 metais

Kiek 2018 m. buvo skirta lėšų profesinio mokymo programoms finansuoti, kompetencijų vertinimui, kitų lėšų ugdymui – 651200,00 (68,75 proc. skirto biudžeto)

Kiek 2018 m. buvo skirta ūkio lėšų – 217400,00 (20,21 proc. skirto biudžeto)

Kiek 2018 m. gauta lėšų bendrabučių išlaikymui – 65880,00 (6,95 proc. skirto biudžeto)

Kiek 2018 m. PMĮ sutaupė lėšų – 11556,00

Kodas	Sąmatos straipsnio pavadinimas	Suma Eur
2.1.1.1.1.01	Darbo užmokestis pinigais	589000,00
2.1.2.1.1.01	Socialinio draudimo įmokos	179900,00
2.2.1.1.1.05	Ryšių paslaugos	3000,00
2.2.1.1.1.06	Transporto išlaikymas	3000,00
2.2.1.1.1.16	Kvalifikacijos kėlimas	1000,00
2.2.1.1.1.17	Ekspertų ir konsultantų paslaugų įsigijimo išlaidos	3500,00
2.2.1.1.1.20	Komunalinės paslaugos	116900,00
2.2.1.1.1.23	Ūkinio inventoriaus įsigijimo išlaidos	4000,00
2.2.1.1.1.30	Kitų prekių ir paslaugų įsigijimo išlaidos	4797,20
2.8.1.1.1.01	Stipendijos	20100,00
3.1.1.2.1.01	Gyvenamųjų namų įsigijimo išlaidos	10000,00
3.1.1.3.1.02	Kitų mašinų ir įrenginių įsigijimo išlaidos	12000,00
	Iš viso:	947197,2

Kiek gauta 2018 m. ES lėšų ir kokiems tikslams-19341,93 EUR:

1. Projektas Erasmus. Mažosios monės vidurinėse mokyklose-8674,94 Eur.
2. Projektas Erasmus. Nykstantys amatai Europoje-7025,00 Eur.
3. Projektas Ekologinis garsas-250,00 Eur.
4. Projektas Startas į ateitį-3116,99 Eur.
5. Projektas E Twinning seminaras Vengrijoje- 275,00 Eur.

PMĮ finansinės pajamos už teikiamas mokymo ir kitas paslaugas:

Metai	Visos pajamos, tūkst. eurų	Gauta pajamų, tūkst. eurų	
		Už suteiktas mokymo priemones ir paslaugas	Už kitas priemones ir teiktas paslaugas
2018	128,4	12,4	116
2017	131,7	25,6	96,1
Pokytis lyginant su 2017 metais (+ / -)	-3,3	x	x

Paslaugų aprašymas:

1. Pajamos už teikiamas mokymo paslaugas tai lengvųjų automašinų B kategorijos ir traktorininkų rengimo ir teisės vairuoti mokymai, žemdirbių profesinis mokymas pagal ūkininkavimo pradmenų programas savišvietos būdu.

2. Už kitas priemones ir teiktas paslaugas tai apgyvendinimas mokyklos bendrabutyje, maitinimo paslaugos, turto nuomos paslaugos, grūdinių kultūrų pardavimas, leidimų ir kitų dokumentų išdavimas.

Bendradarbiavimas su socialiniais partneriais ir savivaldybėmis

Mokyklos socialiniai partneriai :

- Vilniaus rajono savivaldybės administracija
- Šalčininkų rajono savivaldybės administracija
- UAB „Skuba“, Vilnius
- UAB „Transmitto“, Vilnius
- UAB „Tanagra“, Vilnius
- UAB „Klion“ Vilnius
- UAB „Kemi service“, Vilnius
- UAB „Autolėva“, Vilnius
- UAB „Adampolis“, Vilnius
- UAB „Languras“, Vilniaus rajonas
- UAB „Ekspedicijos grupė“, Vilnius
- UAB „Irsana“, Vilnius
- UAB „Tatjanos dvaras“, Vilnius
- UAB „Dionizas“, Vilnius
- UAB „Vilnvarsa“, Vilnius
- UAB „Amber FOOD“, Vilnius
- UAB „Runmis“, Vilnius
- UAB „Panorama“, Vilnius
- A. Gedvilo kaimo turizmo sodyba Trakų raj.
- A. Ramoškienės „Bajambolių sodyba“, Trakų raj.
- Kaimo turizmo sodyba „Lataučiai“, Vilniaus raj. ir kt.
- Prūdiškių socialinės globos namai, Vilniaus raj.
- Čiužakampių senelių globos namai, Šalčininkų raj.
- Nemenčinės neįgaliųjų dienos užimtumo centras, Vilniaus raj.
- Juodšilių seniūnijos bendruomenės socialinių paslaugų centras, Vilniaus raj.
- Rudaminos daugiafunkcinis kultūros centras, Vilniaus raj.
- Nemenčinės daugiafunkcinis kultūros centras, Vilniaus raj.
- Vladislovo Sirokomlės muziejus, Vilniaus raj.

Tarptautinio bendradarbiavimo ir mainų partneriai

- Varnsdorfo aukštoji technikos mokykla, vidurinė pramoninė mokykla bei paslaugų ir turizmo vidurinė mokykla (Čekija) (Vyšší odborná škola, Střední odborná škola, Střední průmyslová škola a Střední odborná škola služeb a cestovního ruchu, Varnsdorf);
- Bulduri sodininkystės mokykla (Latvija);
- Riapino sodininkystės mokykla (Estija);
- Osterode am Harz profesinė mokykla (Vokietija);
- Bonino mokymo centras (Lenkija);
- Ostrudos mokymo centras (Lenkija);
- Golotčiznos žemės ūkio mokykla (Lenkija);
- Seinų Stanislovo Stačiso profesinio mokymo centras (Lenkija);
- Varšuvos gamtos mokslų universitetas (Lenkija);
- Liublino gamtos mokslų akademija (Lenkija);

- Lomžos universitetas (Lenkija);
- Lomžos ekonominio ir bendrojo ugdymo centras Nr. 6 (Lenkija);
- Daugpilio profesinio rengimo mokykla (Latvija).

Svarbiausios įstaigos pasiekimai ir problemos

Pasiekimai:

- Atnaujinta dalis patalpų;
- Vykdomos modulinės mokymo programos;
- Plėtojamas bendrasis ugdymas (priešmokyklinis, pradinis ir bendrasis ugdymai);
- Integruotas patyriminis mokymas bendrojo ugdymo skyriuje ir teikiami edukaciniai profesijos pažinimo mokymai kitų bendrojo ugdymo mokyklų mokiniams;
- Aktyvus dalyvavimas tarptautiniuose projektuose;
- Glaudus bendradarbiavimas su aukštosiomis mokyklomis Lietuvoje ir užsienyje;
- Inovatyvus žemės ūkio naudingų projektavimas;
- Vykdoma veikla, skatinanti mokslo žinių ir technologijų sklaidos procesus;
- Vykdoma veikla, susijusi su klimato kaitos kontrole.

Problemos:

- Mokyklos pastato ir patalpų bei įrangos atnaujinimas;
- Mokinių skaičiaus mažėjimas bendrojo ugdymo mokyklose;
- Mokyklų nenoras išleisti mokinius;
- Socialinis jautrumas (asocialūs tėvai, mokinių įsidarbinimas, išvykimas į užsienį);
- Mokymosi motyvacijos stoka;
- Per mažai lėšų mokytojų ir kitų darbuotojų kvalifikacijai tobulinti.

Įstaigos perspektyvos:

- Derinamos mokymo sąlygos regiono bendrojo lavinimo mokyklų mokinių techninių dalykų mokymui;
- Parengtos ir vykdomos inovatyvios profesinio mokymo programos;
- Vykdomas modulinis profesinis mokymas;
- Atnaujintas mokyklos pastatas ir patalpos;
- Modernizuota praktinio mokymo bazė;
- Modernizuota sporto bazė.

Vilniaus technologijų, verslo ir žemės ūkio
mokyklos direktorius



Valdas Kazlauskas

VISAGINO TECHNOLOGIJOS IR VERSLO PROFESINIO MOKYMO CENTRAS
(švietimo įstaigos pavadinimas)

2018 METŲ VEIKLOS ATASKAITA

Mokymo įstaigos darbuotojai

Bendras darbuotojų skaičius 2019.01.01 – 102

Iš jų:

profesijos mokytojų – 19

bendrojo ugdymo mokytojų – 32

socialinių pedagogų – 1

Kvalifikacijos tobulinimas

Kvalifikacija	Proc. nuo bendro profesijos mokytojų skaičiaus		Pokytis lyginant su 2017 metais (+ / -)	Proc. nuo bendro bendrojo ugdymo mokytojų skaičiaus		Pokytis lyginant su 2017 metais (+ / -)
	2018 m.	2017 m.		2018 m.	2017 m.	
Vyr. mokytojų	21,1 %	18,2 %	+2,9	18,8%	18,5%	+0,3
Mokyt. metodininkų	21,1%	18,2 %	+2,9	78,1%	77,8%	+0,3
Ekspertų	5,3%	0%	+5,3	0%	3,7%	-3,7

Bendrojo ugdymo programų įgyvendinimas

Mokinių pažangumas:

Mokslo metai / Programa	2017–2018	2016–2017	Pokytis lyginant su 2016–2017 (+ / -)
	Pažangumas proc.		
Pagrindinio ugdymo programa	100%	100%	-
Vidurinio ugdymo programa	96,43%	93.44%	+2,99%

Mokyklinių brandos egzaminų rezultatų suvestinė:

Egzaminas	2018 m.			Išlaikė (proc.) 2017 m.	Pokytis lyginant su 2017 (+ / -)
	Laikė	Išlaikė	Išlaikė (proc.)		
Technologijos	-	-	-	x	x
Menai	-	-	-	x	x
Lietuvių kalba ir literatūra	61	59	96,72%	x	x
Rusų kalba (gimtoji)	27	26	96,29%	x	x
Iš viso	88	85	96,59	x	x

Valstybinių brandos egzaminų rezultatų:

Egzaminas	2018 m.			Išlaikė (proc.) 2017 m.	Pokytis lyginant su 2017 (+ / -)
	Laikė	Išlaikė	Išlaikė (proc.)		
Lietuvių kalbos ir literatūros	22	20	90,90%	x	x

Užsienio kalbos (anglų)	32	32	100%	x	x
Užsienio kalbos (rusų)	22	22	100%	x	x
Matematikos	20	19	95%	x	x
Informacinių technologijų	1	1	100%	x	x
Istorijos	9	8	88,88%	x	x
Geografijos	11	11	100%	x	x
Fizikos	7	7	100%	x	x
Biologijos	7	7	100%	x	x
Chemijos	5	4	80%	x	x
Iš viso:	136	131	96,32	x	x

Pagrindinio ir vidurinio išsilavinimo įgijimas:

Dvyliktojų skaičius 2017-2018 m. m. pabaigoje	Brandos atestatus gavusių mokinių skaičius 2018 m.	Brandos atestatus gavusių mokinių dalis (proc.) 2018 m.	Brandos atestatus gavusių mokinių dalis (proc.) 2017 m.	Pokytis lyginant su 2017 m. (+ / -)	Dešimtojų skaičius 2017-2018 m. m. pabaigoje	Pagrindinio išsilavinimo pažymėjimus gavusių mokinių skaičius 2018 m.	Pagrindinio išsilavinimo pažymėjimus gavusių mokinių dalis (proc.) 2018 m.	Pagrindinio išsilavinimo pažymėjimus gavusių mokinių dalis (proc.) 2017 m.	Pokytis lyginant su 2017 m. (+ / -)
84	77	91.67 %	81.7%	+9,97%	49	49	100%	100%	-

Profesinio mokymo programų įgyvendinimas

2018–2019 m. m. vykdomos pirminio profesinio mokymo programos

Programos pavadinimas	Valstybinis kodas	Mokinių skaičius 2019.01.01			Įmonės, kurioje vykdoma pameistrių praktinio mokymo dalis, jei vykdoma pameistrystė, pavadinimas
		Iš viso	Iš jų pameistrių	Iš jų turinių specialiųjų ugdymosi poreikių	
1. Automatinė sistemų eksploatavimo mechatroniko modulinė mokymo programa	M43071401 M44071401	48	1	-	UAB „Aluvesto“ UAB „Utenos mėsa“
2. Automatinė sistemų eksploatavimo mechatroniko modulinė mokymo programa		68	40	-	UAB „Intersurgical“
3. Suvirintojo modulinė mokymo programa	M43071501 M44071501	44	-	-	-
4. Suvirintojo modulinė mokymo programa		53	-	-	-
5. Šaltkalvio remontininko modulinė mokymo programa	M44071502	12	10 2	-	UAB „Intersurgical“ UAB „Visagino linija“
6. Vizualinės reklamos gamintojo modulinė mokymo programa	M43041401	56	-	-	-

7. Žiniatinklio programuotojo modulinė mokymo programa	M43061101	19	-	-	-
8. Finansinių paslaugų teikėjo modulinė mokymo programa	M43041201	10	-	-	-
9. Virėjo modulinė mokymo programa	M43101302 M44101304	49	-	-	-
10. Virėjo modulinė mokymo programa		11	-	-	-
11. Socialinio darbuotojo padėjėjo modulinė mokymo programa	M44092001	43	16 4	-	Visagino socialinių paslaugų centras; Visagino socialinės globos namai.
Iš viso		413	74	-	

2018–2019 m. m. vykdomos tęstinio profesinio mokymo programos (kai mokiniai priimti pagal švietimo ir mokslo ministro/ patvirtintą priėmimo planą)

Programos pavadinimas	Valstybinis kodas	Mokinių skaičius 2019.01.01			Įmonės, kurioje vykdoma pameistrių praktinio mokymo dalis, jei vykdoma pameistrystė, pavadinimas
		Iš viso	Iš jų turinių specialiųjų ugdymosi poreikių	Iš jų pameistrių	
1. Automatinių sistemų eksploatavimo mechatroniko modulinė mokymo programa	T43071401	22	-	4	UAB „Intersurgical“
2. Elektriko modulinė mokymo programa	T43071304	25	-	1	UAB „NNT“
3. Suvirintojo modulinė mokymo programa	T43071501	14	-	-	-
4. Socialinio darbuotojo padėjėjo modulinė mokymo programa	T43092001	12	-	-	-
Iš viso		73	-	5	

Profesinio mokymo organizavimas asmenims pagal Užimtumo tarnybos, Neįgalumo ir darbingumo nustatymo tarnybos prie SAM siuntimą ir kitų institucijų skirtą finansavimą (išskyrus tuos asmenis, kurie priimti pagal švietimo ir mokslo ministro patvirtintą priėmimo vietų planą) (asmenų skaičius) nuo 2018-01-01 iki 2018-12-31		Iš viso
pagal formaliojo profesinio mokymo programas	pagal neformaliojo profesinio mokymo programas	
107	18	125

Kompetencijų vertinimas

Eil. Nr.	Mokymo programos pavadinimas ir valstybinis kodas (2018 m.)	Baigiamojo kurso mokinių skaičius (2018 m.)	Iš jų dalyvavo kompetencijų vertinime ir įgijo kvalifikaciją (2018 m.)			Įgijo kvalifikaciją (2017 m.)	Pokytis lyginant su 2017 m. (+ / -)
			Mokinių skaičius	Proc.	Kvalifikacijos įvertinimo vidurkis		
1	Automatinių sistemų eksploatavimo mechatroniko mokymo programa, 330071404	8	8	100%	9.00	x	x
2	Automatinių sistemų eksploatavimo mechatroniko modulinė mokymo programa, M44071401	35	35	100%	9.44	x	x
3	Elektros įrenginių elektromechaniko mokymo programa, 440052204	3	3	100%	9.67	x	x
4	Suvirintojo mokymo programa, 330071505	19	19	100%	8.21	x	x
5	Elektroninės leidybos maketuotojo mokymo programa, 440021106	12	12	100%	9,04	x	x
6	Kompiuterinio projektavimo operatoriaus mokymo programa, 330061101	13	12	92.3%	8.38	x	x
7	Virėjo mokymo programa, 330101306	8	8	100%	8.94	x	x
8	Virėjo modulinė mokymo programa, M44101304	12	12	100%	8.54	x	x
9	Slaugytojo padėjėjo modulinė mokymo programa, M44091301	32	32	100%	9.83	x	x
10	Apskaitininko ir kasininko modulinė mokymo programa, M44041101	18	18	100%	9.06	x	x
11	Java programuotojo modulinė mokymo programa, M44061110	6	6	100%	8.58	x	x
12	Suvirintojo modulinė mokymo programa, M44071501	36	36	100%	9,11	x	x
	Iš viso:	202	201	99,5%	9,1	x	x

Mokinių įsidarbinimas (2018 m. lapkričio 1 d.) ir palyginimas su (2017 m. lapkričio 1 d.)

	B a	Iš baigusiųjų 2018 m.	B u > :
--	-----	-----------------------	---------

Programos pavadinimas (valstybinis kodas)		Dirba			Mokosi kitoje programoje						Dirbo pagal įgytą kvalifikaciją (proc. nuo bendro įsidarbinusių)
		Dirbančiųjų skaičius	Iš jų pagal įgytą kvalifikaciją	iš jų proc.	Iš viso	Iš jų profesinio mokymo	Iš jų aukštesiose mokyklose				
Automatinių sistemų eksploatavimo mechatroniko mokymo programa, 330071404	8	7	6	86%	1	0	1	0	0	0	x
Automatinių sistemų eksploatavimo mechatroniko modulinė mokymo programa, M44071401	35	34	29	83%	0	0	0	1	1	0	x
Elektros įrenginių elektromechaniko mokymo programa, 440052204	3	3	3	100%	0	0	0	1	0	0	x
Suvirintojo mokymo programa, 330071505	19	10	9	90%	2		2	4	1	3	x
Elektroninės leidybos maketuotojo mokymo programa, 440021106	12	6	0	0%	0	0	0	1	2	0	x
Kompiuterinio projektavimo operatoriaus mokymo programa, 330061101	13	5	2	40%	7	1	6	0	0	1	x
Virėjo mokymo programa, 330101306	8	2	2	25%	3	2	1	2	0	1	x
Virėjo modulinė mokymo programa, M44101304	12	7	3	43%	0	0	0	3	0	2	x
Slaugytojo padėjėjo modulinė mokymo programa, M44091301	32	32	27	84%	0	0	0	0	0	0	x
Apskaitininko ir kasininko modulinė mokymo programa, M44041101	18	8	3	38%	1	0	1	1	0	5	x
Java programuotojo modulinė mokymo programa, M44061110	6	3	1	33%	2	1	1	0	0	1	x
Suvirintojo modulinė mokymo programa, M44071501,	36	33	21	64%	0	0	0	1	0	3	x
Iš viso	202	150	106	71%	16	4	12	14	4	16	

Sektorinių praktinio mokymo centrų veikla 2018 metais ir lyginimas su 2017 metais

* – lentelės pildė profesinio mokymo įstaigos turinčios SPMC

** – lentelę pildė profesinio mokymo įstaigos neturinčios SPMC

Praktinio mokymo organizavimas šios profesinio mokymo įstaigos mokiniams, mokytojams:*

Pirminio, tęstinio profesinio mokymo programos pavadinimas (kodas)	Mokinių skaičius 2018 metais	Proc. nuo bendro mokinių skaičiaus 2018 metais	Proc. nuo bendro mokinių skaičiaus 2017 metais	Mokinių pokytis lyginant su 2017 m. (+ / -)	Valandų skaičius vienam mokiniui 2018 metais	Mokytojų skaičius 2018 metais	Valandų skaičius vienam mokytojui 2018 metais
Automatinių sistemų eksploatavimo mechatroniko mokymo programa, 330071404	10	1.79%	x	x	220	3	73
Automatinių sistemų eksploatavimo mechatroniko modulinė mokymo programa, M43071401	51	10.14%	x	x	500	6	250
Automatinių sistemų eksploatavimo mechatroniko modulinė mokymo programa, M44071401	116	10.92%	x	x	532	6	532
Elektros įrenginių elektromechaniko mokymo programa, 440052204	3	0.54%	x	x	240	1	240
Suvirintojo mokymo programa, 330071505	21	3.76%	x	x	220	3	73
Suvirintojo modulinė mokymo programa, M43071501	51	10.14%	x	x	404	3	539
Suvirintojo modulinė mokymo programa, M44071501	96	9.04%	x	x	613	7	438
Šaltkalvio remontininko modulinė mokymo programa M44071502	12	2.39%	x	x	557	2	278
Automatinių sistemų eksploatavimo mechatroniko modulinė mokymo programa T43071401	25	4.97%	x	x	398	5	80
Elektriko modulinė mokymo programa T43071304	25	4.97%	x	x	330	1	330
Suvirintojo modulinė mokymo programa T43071501	13	2.58%	x	x	375	4	94
Iš viso	423	61.24%	x	x	400	13	901

Praktinio mokymo organizavimas kitų profesinio mokymo įstaigų (toliau – PMI) mokiniams, mokytojams:*

PMĮ pavadinimas	Pirminio, tęstinio profesinio mokymo programos pavadinimas (kodas)	Mokinių skaičius 2018 metais	Mokinių skaičius 2017 metais	Mokinių pokytis lyginant su 2017 m. (+ / -)	Valandų skaičius vienam asmeniui 2018 metais	Mokytojų skaičius 2018 metais	Valandų skaičius vienam asmeniui 2018 metais
Elektrėnų profesinio mokymo centras	Automatinių sistemų eksploatavimo mechatroniko programa (M43071401)	6	x	x	8	1	8
Elektrėnų profesinio mokymo centras	Automatinių sistemų eksploatavimo mechatroniko programa (M43071401)	3	x	x	8	1	8
Panevėžio PRC, Elektrėnų PMC, Vilniaus TVPMC	Automatinio valdymo sistemų sudarymas, konstravimas, valdiklių programavimas	6	x	x	12	3	12
Iš viso		15			28	5	28

Praktinio mokymo organizavimas kolegijų, universitetų studentams, dėstytojams:*

Mokymo įstaigos pavadinimas	Studijų programos pavadinimas	Studentų skaičius 2018 metais	Studentų skaičius 2017 metais	Studentų pokytis lyginant su 2017 m. (+ / -)	Valandų skaičius vienam asmeniui 2018 metais	Dėstytojų skaičius 2018 metais	Valandų skaičius vienam asmeniui 2018 metais
Utenos, Kauno technikos, Klaipėdos valstybinė, Panevėžio kolegijos	Automatinio valdymo sistemų sudarymas, konstravimas, valdiklių programavimas	8	x	x	12	4	12
Utenos kolegija	Automatinių sistemų valdymo inžinierius	2	x	x	64	-	-
Iš viso		10			76	4	12

Praktinio mokymo organizavimas bendrojo ugdymo mokyklų mokiniams:*

Bendrojo ugdymo mokyklos pavadinimas	Mokinių skaičius 2018 metais	Mokinių skaičius 2017 metais	Mokinių pokytis lyginant su 2017 m.	Valandų skaičius vienam asmeniui	Vykdytų (planuojamų) užsiėmimų SPMC paskirtis: technologijų	Pastabos (nurodykite ar turite sudarytas sutartis (reg. Nr.) su bendrojo ugdymo
--------------------------------------	------------------------------	------------------------------	-------------------------------------	----------------------------------	---	---

			(+ / -)	2018 metais	pamokų organizavimas, profesinis orientavimas ir kt.	mokyklomis dėl technologijų pamokų organizavimo)
Visagino Draugystės progimnazija	141	162		12	technologijų pamokos, profesinis orientavimas	Nr. S4-41 (Dėl technologinio ugdymo ir profesinio veiklinimo)
Visagino „Gerosios vilties“ progimnazija	39			4	profesinis orientavimas	
Svenčionių progimnazija	34			18	technologijų pamokos, profesinis orientavimas	
Vilniaus Užupio gimnazija	30			4	technologijų pamokos, profesinis orientavimas	
Molėtų gimnazija	28			4	technologijų pamokos, profesinis orientavimas	
Lentvario „Versmės“ gimnazija	23			4	technologijų pamokos, profesinis orientavimas	
Zarasų raj. Salako pagrindinė mokykla	11			4	profesinis orientavimas	Nr. S4-52 (Dėl technologinio ugdymo ir profesinio veiklinimo)
Zarasų „Ąžuolo“ gimnazija	3			4	profesinis orientavimas	Nr. S4-39 (Dėl technologinio ugdymo ir profesinio veiklinimo)
Zarasų P. Širvio progimnazija	15			4	profesinis orientavimas	
Ignalinos Česlovo Kudabos progimnazija	14			4	profesinis orientavimas	Nr. S4-42 (Dėl technologinio ugdymo ir profesinio veiklinimo)
Ignalinos raj. N. Daugėliško vidurinė mokykla	8			4	profesinis orientavimas	
Visagino „Verdenės“ gimnazija	21			4	profesinis orientavimas	
Visagino „Atgimimo“ gimnazija	13			4	profesinis orientavimas	
Visagino Žiburio pagrindinė mokykla	19			4	profesinis orientavimas	Nr. S4-53 (Dėl technologinio ugdymo ir profesinio veiklinimo)
VTVPMC 1-2 gimnazijos klasės	100			46	technologijų pamokos	
Iš viso	499	282	+217			

Kvalifikacijos tobulinimo renginių organizavimas įmonių darbuotojams:*

Įmonės (juridinio asmens pavadinimas)	Darbuotojų skaičius 2018 metais	Darbuotojų skaičius 2017 metais	Darbuotojų pokytis lyginant su 2017 m. (+ / -)	Valandų skaičius vienam darbuotojui 2018 metais
UAB Švenčionių vaistažolių fabrikas (Švenčionys)	7	0	+7	40
UAB DS Smith Packaging Lithuania (Vilnius)	6	0	+6	40
UAB Rifas (Panevėžys)	2	0	+2	120
UAB Stansefabrikken (Ukmergė)	3	0	+3	24
Iš viso	18	0	+18	224

Profesinio mokymo įstaigų, turinčių SPMC, mokiniai siunčiami į kitus SPMC, kai praktiniam mokymui vykdyti nėra atitinkamo savo profesinio mokymo įstaigoje SPMC:*

PMĮ, į kurią nukreipiami mokiniai, pavadinimas	Pirminio, tęstinio profesinio mokymo programos pavadinimas (kodas)	Mokinių skaičius 2018 metais	Mokinių skaičius 2017 metais	Mokinių pokytis lyginant su 2017 m. (+ / -)	Valandų skaičius vienam mokiniui 2018 metais
*Didžiajai daliai centre vykdomų modulinio profesinio mokymo programų SPMC nėra			x	x	
Iš viso					

PMĮ, neturinčios SPMC, mokiniai siunčiami į kitų PMĮ SPMC:**

PMĮ, į kurią nukreipiami mokiniai, pavadinimas	Pirminio, tęstinio profesinio mokymo programos pavadinimas (valstybinis kodas)	Mokinių skaičius 2018 metais	Mokinių skaičius 2017 metais	Mokinių pokytis lyginant su 2017 m. (+ / -)	Valandų skaičius vienam mokiniui 2018 metais
			x	x	
Iš viso					

Mokinių „nubyrėjimas“

	2017–2018 m. m.			Dalis (proc.) nuo visų 2016–2017 m. m. besimokiusių mokinių	pokytis (proc.) lyginant su 2016-2017 m. m. (+ / -)
	Mokinių skaičius 09.01	Išbrauktų mokinių skaičius per m. m.	Dalis (proc.) nuo visų mokinių		
	652				
Išbraukta iš mokinių sąrašų iš viso		79	12.11	x	x
Iš jų:					
Perėjo mokytis į kitas mokyklas		23	3,53	x	x
Pakeitė gyvenamąją vietą		4	0,61	x	x
Dėl vaikų auginimo		0	0	x	x
Dėl ligos		1	0.15	x	x
Dėl nepažangumo		0	0	x	x
Dėl pamokų nelankymo		10	1,53	x	x
Dėl sunkių materialinių sąlygų		0	0	x	x
Išvyko į užsienį		19	2,91	x	x
Įsidarbino		6	0,92	x	x
Dėl kitų priežasčių		16	2,46	x	x

Mokinių lankomumas:

Vidutiniškai 1 mokinys per 2017- 2018 mokslo metus praleido iš viso pamokų	Vidutiniškai 1 mokinys per 2016- 2017 mokslo metus praleido iš viso pamokų	Pokytis lyginant su 2016- 2017 mokslo metais (+ / -)	Vidutiniškai 1 mokinys per 2017- 2018 mokslo metus praleido pamokų dėl nepateisinamų priežasčių	Vidutiniškai 1 mokinys per 2016- 2017 mokslo metus praleido pamokų dėl nepateisinamų priežasčių	Pokytis lyginant su 2016- 2017 mokslo metais (+ / -)
59.42	69.17	-9.75	10.20	10.38	-0,18

Neformalusis vaikų švietimas

- Mokinių, lankančių neformaliojo vaikų švietimo ugdymo būrelius PMĮ 2018–2019 m. m., 255 ir dalis (proc.) nuo visų besimokančiųjų PMĮ – 63% nuo visų besimokančiųjų kasdiene grupine mokymosi forma (dalis proc. nuo besimokiusių 2017–2018 m. m. – 55%)
- Valandų, skirtų neformaliajam vaikų švietimui 2018–2019 m. m., panaudojimas: skirta 1960 val., panaudota 1960 val. (panaudota val. 2017–2018 m. m. – 1206 val.

Dalyvavimas tarptautiniuose projektuose (projektų pavadinimai, dalyvių skaičius)

Eil. Nr.	Projekto pavadinimas	Data	Priimančioji šalis	Dalyvių skaičius 2018 metais	Dalyvių skaičius 2017 metais	Dalyvių pokytis lyginant su 2017 metais (+ / -)
1.	„Informacinių technologijų specialistų profesinių kompetencijų tobulinimas“ (Erasmus + projekto numeris Nr. 2017-1-LT01- KA102-034848) (Projekto trukmė 2017-07-01 – 2019-06-30)	2018-04-09 – 2018-04-27	Vokietija	5	x	x
		2018-04-30– 2018-05-18	Vokietija	5		
		2018-11-16 – 2018-12-05	Austrija	6		
		2018-11-28 – 2018-12-17	Portugalija	10		
		2018-12-03– 2018-12-07	Portugalija	4		
2.	„Mechatronikas - inovatyvių technologijų specialistas“ projektas (Erasmus + projekto numeris 2016-1-LT01- KA102-022794)	2018-05-06– 2018-05-26 (Projekto trukmė 2016-07-01- 2018-06-30)	Vokietija	13	x	x
3*.	Actions Upward: The Skills for the Digital Future of Plastics Factories/ UPSKILL, projekto numeris 600641-EPP-1-2018-1-LT-EPPKA2-SSA, finansuojamas Erasmus + programos (pareiškėjas – LINPRA)	2018-11-01- 2020-10-31				
4*.	„Transnational and Danube partnership for employment and growth“ projektas (pareiškėjas – Bulgarijos partneris „Desita“)	2017-03-01- 2018-12-31				
5*.	JAV Valstybės departamento finansuotas technologijų projektas-stovykla Baltijos šalims „Techcamp“.	18-05-01- 18-06-04				
Iš viso:				43		

*Pastaba: Projektuose Nr. 3,4,5 projekto dalyviai nėra siunčiami

Nacionaliniai ir tarptautiniai profesinio meistriškumo konkursai

Organizavimas nacionalinių ir tarptautinių profesinio meistriškumo konkursų 2018 metais

Įsakymu patvirtinto konkurso pavadinimas (potv. Nr.)	Mokyklų dalyvių skaičius	Profesijos mokytojų skaičius	Mokinių skaičius	Konkurso vieta	Laimėtos vietos
Nacionalinis mechatroniko profesinio meistriškumo konkursas (projektas „Profesinio mokymo ir mokymosi visą gyvenimą populiarinimas Lietuvoje“ Nr. 09.4.1-ESFA-V-713-01-0001)	8 (4 profesinio mokymo įstaigos, 4 kolegijos)	4 profesijos mokytojai, 4 dėstytojai	16	Visagino TVPMC	I vieta

Dalyvavimas nacionaliniuose ir tarptautiniuose profesinio meistriškumo konkursuose 2018 metais

Įsakymu ar potvarkiu (Nr.) patvirtinto konkurso pavadinimas	Dalyvavusių profesijos mokytojų skaičius	Dalyvavusių mokinių skaičius	Konkurso vieta	Laimėtos vietos
Nacionalinis elektriko specialybės mokinių profesinio meistriškumo konkursas	1	2	Alytaus profesinio rengimo centras	-
Nacionalinis mechatroniko profesinio meistriškumo konkursas	1	2	Visagino TVPMC	1 vieta
Nacionalinis suvirintojo specialybės mokinių profesinio meistriškumo konkursas	2	2	VšĮ Vilniaus Jeruzalės darbo rizikos mokymo centras	IV vieta
22-oji tarptautinė imitacinių bendrovių mugė „Verslas „veža““	1	6	Kauno maisto pramonės ir prekybos mokymo centre	III vieta

Dalyvavimas parodoje „Studijos 2018“

„Studijos 2018“ atstovauta:

- kompiuterijos (informacinių technologijų sritis), atstovavo 1 mokytojas ir 5 mokiniai;
- inžinerinės pramonės ir energetikos (mechatronikos) sritis, atstovavo 1 mokytojas ir 3 mokiniai;

Dalyvauta virėjo profesinio meistriškumo konkurse. Dalyvavo 1 mokinsys, 2 mokytojai.

Atvirų durų dienų organizavimas

2018 m. balandžio 10 d. centre vyko ugdymui karjerai skirtas renginys „Karjeros diena“. Karjeros dienos metu meistriškumo pamokas vedė, šiuolaikinės virtuvės naujausias tendencijas

pristatė, virtuves šefas, centro absolventas Ruslanas Bolgovas. Patyręs virtuvės šefas mokė, kaip naudojantis naujausia maisto gaminimo įranga.

Moderniose Energetikos sektorinio praktinio mokymo dirbtuvėse ir laboratorijose vyko interaktyvus inžinerinės pramonės profesijų – mechatroniko, elektriko, suvirintojo, šaltkalvio remontininko – pristatymas, veiklinimas. Renginio dalyviai galėjo išbandyti savo gebėjimus kontroliuodami automatizuotos gamybos valdymo sistemų modelį, programuodami loginius valdiklius, pritaikydami bevielį valdymą. Praktinės veiklos supažindino su IT srities profesijomis – Java, žiniatinklio programuotojo, kompiuterinio projektavimo operatoriaus, elektroninės leidybos maketuotojo, mokiniai galėjo pritaikyti savo algoritminio mąstymo gebėjimus, išbandyti šiuolaikines vizualizacijos technologijas. Renginyje akį traukė vizualinės reklamos gamintojo profesijos mokinių gyvosios statulos, originalūs darbai, sukurti iš įvairių panaudotų medžiagų. Kvalifikuoti specialistai teikė konsultacijas besidomintiems socialinio darbuotojo padėjėjo, slaugytojo padėjėjo, finansinių paslaugų teikėjo, apskaitininko kasininko profesijų mokymo programomis.

Taip pat renginio metu veikė karjeros konsultavimo centras, kuriame buvo teikiamos konsultacijos dėl stojimo į profesinio mokymo programas per LAMA BPO informacinę sistemą.

„Karjeros dienos“ renginyje apsilankė ir su centro teikiamomis išsilavinimo, profesinės kvalifikacijos galimybėmis susipažino daugiau kaip 200 mokinių ir mokytojų iš Zarasu, Ignalinos, Švenčionių, Lentvario miestų ir rajonų, Visagino miesto švietimo įstaigų.

2018 m. gegužės 8, 9 d. centre lankėsi ir profesinio veiklinimo bei orientavimo pamokose dalyvavo 82 Vilniaus Užupio, Lentvario „Versmės“, Molėtų gimnazijų mokiniai.

Socialinė parama mokiniams ir mokinių pavėžėjimas

Eil. Nr.	Socialinės paramos teikimo būdai (pvz.)	Mokinių skaičius	Dalis (proc.) nuo visų mokinių	Parama pinigais
1.	Parama drabužiais	-	-	-
2.	Parama avalyne	-	-	-
3.	Parama maistu	39	19,8%	-
4.	Vienkartinės pašalpos	159	14,9%	7496 Eur
5.	Sumažintas bendrabučio mokestis 50%	-	-	-
6.	Sumažintas bendrabučio mokestis 100%	20	1,88%	-

Mokinių pavėžėjimui neskirta pinigų.

Mokinių skaičius važiuojančių į mokyklą/namą iki 40 km kiekvieną dieną – 4 mokiniai.

Mokinių skaičius važiuojančių į mokyklą/namą savaitgaliais – 39 mokiniai.

Biudžeto lėšų panaudojimas 2018 metais

Kiek 2018 m. buvo skirta lėšų profesinio mokymo programoms finansuoti, kompetencijų vertinimui, kitų lėšų ugdymui – 881286,00 Eur (63 proc. skirto biudžeto).

Kiek 2018 m. buvo skirta ūkio lėšų – 444289,00 Eur (32 proc. skirto biudžeto).

Kiek 2018 m. gauta lėšų bendrabučių išlaikymui – 69177,00 Eur (5 proc. skirto biudžeto).

Kiek 2018 m. PMĮ sutalpė lėšų – 9448,11 Eur.

Kodas	Sąmatos straipsnio pavadinimas	Suma Eur
2.1.1.1.1.01	Darbo užmokestis pinigais	840749,84
2.1.2.1.1.01	Socialinio draudimo įmokos	257294,33
2.2.1.1.1.05	Ryšių paslaugos	959,08
2.2.1.1.1.06	Transporto išlaikymas	6000,00
2.2.1.1.1.11	Komandiruotės	1000,00
2.2.1.1.1.16	Kvalifikacijos kėlimas	3000,00
2.2.1.1.1.17	Ekspertų ir konsultantų paslaugų įsigijimo savikaina	7000,00
2.2.1.1.1.20	Komunalinės paslaugos	110000,00
2.2.1.1.1.21	Informacinių technologijų prekių ir paslaugų įsigijimo išlaidos	5000,00
2.2.1.1.1.23	Ūkinio inventoriaus įsigijimo išlaidos	38000,00
2.2.1.1.1.30	Kitų prekių ir paslaugų įsigijimo išlaidos	38443,58
2.7.2.1.1.02	Socialinė parama natūra	4420,62
2.7.3.1.1.01	Darbdavių socialinė parama pinigais	2324,44
2.8.1.1.1.01	Stipendijos	75000,00
3.2.2.3.2.02	Kitų mašinų ir įrenginių įsigijimo išlaidos	5560,00
	Iš viso:	1394751,89

Kiek gauta 2018 m. ES lėšų ir kokiems tikslams

Vykdam ERASMUS + programos projektą „Informacinių technologijų specialistų profesinių kompetencijų tobulinimas“ gauta 33858,40 Eur;

Vykdam ERASMUS + programos projektą „Mechatronikas – inovatyvių technologijų specialistas“ gauta 17332,20 Eur;

Vykdam ERASMUS + programos projektą „Tarptautinio bendradarbiavimo veiklos“ 2017 m. lapkričio 12-17 d. pažintinį vizitą gauta 193,80 Eur.

Vykdam projektą „Energetikos sektorinio praktinio mokymo centro plėtra“ gauta 23815,00 Eur;

Vykdam projektą „Įvairiais būdais įgytų kompetencijų ir kvalifikacijų vertinimo pripažinimo sistemos tobulinimas“ gauta 15609,49 Eur;

Vykdam projektą „the Skills for the Digital Future of Plastics Factories UPSKILL“ gauta 24795,00 Eur;

Organizuojant JAV valstybės departamento Baltijos šalims skirtą technologijų stovyklą „Baltic TechCamp“ gauta 50376,51 Eur;

Iš viso vykdam programos, projektus 2018 m. gauta 165980,40 Eur.

PMĮ finansinės pajamos už teikiamas mokymo ir kitas paslaugas:

Metai	Visos pajamos, tūkst. eurų	Gauta pajamų, tūkst. eurų	
		Už suteiktas mokymo priemones ir paslaugas	Už kitas priemones ir teiktas paslaugas
2018	171,2	91,0	80,2
2017	245,0	169,0	76,0
Pokytis lyginant su 2017 metais (+ / -)	-73,8	x	x

Paslaugų aprašymas:

Visagino TVPMC pagal nuostatuose patvirtintas veiklos rūšis teikia šias paslaugas:

1. Profesinis mokymas;
2. Kitas niekur nepriskirtas švietimas;
3. Kita apgyvendinimo veikla;
4. Kitų maitinimo paslaugų teikimas;
5. Kopijavimo, dokumentų rengimo ir kita būdingų paslaugų veikla.

Bendradarbiavimas su socialiniais partneriais ir savivaldybėmis

1. Visagino TVPMC yra šių asociacijų narys:

- Lietuvos elektros sektoriaus asociacijos;
- Lietuvos elektros energetikos asociacijos;
- Lietuvos inžinerinės pramonės asociacijos;
- Lietuvos profesinio mokymo įstaigų asociacijos;
- Lietuvos gimnazijų asociacijos;
- Lietuvos nuotolinio ir e. mokymosi asociacijos (LieDM);
- Lietuvos suvirintojų asociacijos;
- Lietuvos statybininkų asociacija;
- Panevėžio prekybos, pramonės ir amatų rūmų.

Bendradarbiaujama su

- Visagino savivaldybė;
- Užsienio investicijų plėtros agentūra „Investuok Lietuvoje“;
- VšĮ „Technikos priežiūros tarnyba“ (VTVPMC yra sertifikuotas suvirintojų atestavimo centras).

2. Visagino TVPMC socialiniai partneriai yra:

- 2.1. Utenos teritorinės darbo biržos Visagino ir Ignalinos skyriai;
- 2.2. Ignalinos rajono ir Visagino savivaldybės;

2.1. Pasirašytos sutartys dėl įmonių/įstaigų darbuotojų kvalifikacijos kėlimo ir perkvalifikavimo mokymų organizavimo pagal parengtas tęstinio profesinio mokymo programas:

- UAB „Umaras“, Utena;
- UAB „Intersurgical“, Pabradė, Švenčionių r.;
- SIA „Axon cable“ Daugpilis, Latvija;
- VĮ „Ignalinos atominė elektrinė“ (Visaginas);
- SIA "Mācību centrs plus", Latvija.
- UAB „Vilnika“, Vilniaus rajonas, Nemenčinė;
- UAB „DS Smith Packaging Lithuania“, Vilnius;
- VšĮ Visagino ligoninė;
- Visagino socialinės globos namai;
- Visagino socialinių paslaugų centras;
- UAB „Rifas“, Panevėžys;
- UAB „Stansefabrikken“, Ukmergė;
- UAB „Švenčionių vaistažolių fabrikas“, Švenčionys.

2.2. Sudarytos bendradarbiavimo sutartys su daugiau kaip 55 įmonėmis/įstaigomis dėl mokinių praktikos atlikimo:

- UAB Intersurgical,
- VĮ Ignalinos atominė elektrinė,
- UAB Baltijos informacinės sistemos,
- UAB AKSA, Visagino padalinys,
- UAB „DS Smith Packaging Lithuania“,
- UAB „Visagino linija“,

- UAB Moldeks,
- UAB „Kogus“,
- UAB Saleksas,
- UAB Visatex,
- UAB VPI,
- UAB „Danifa“,
- UAB „Unium“,
- Visagino šeimos ir vaiko gerovės centras,
- UAB „Vorigena“,
- UAB „Evsis“,
- UAB „Blomstring“,
- UAB „Zuda“,
- UAB „Vagensas“,
- UAB „Evikonas“,
- UAB „Alionos studija“,
- Dūkšto globos namai,
- Strūnos socialinės globos namai,
- Visagino kūrybos namai,
- UAB „OlivS“,
- VšĮ „Greitojo mokymo centras“,
- UAB „Sventovis“,
- UAB „Wisweld“,
- IĮ „Agrenta“,
- UAB „Ovdija“,
- UAB „Acel Baltic“,
- UAB „Vigotema“,
- DNSB „Taivis“,
- MB „RE-styling“,
- VĮ Visagino energija,
- UAB „Saleksas“,
- UAB „Somlita“,
- UAB „Litvarus International“,
- UAB „Romerlita“,
- UAB „Recon Modul“,
- UAB „Egivira“,
- UAB „Svertas Group“,
- UAB Visagino transporto centras,
- UAB „Epilendas“,
- UAB „Monrema“,
- UAB Visagino tiekimas ir statyba,
- UAB „Varimeda“,
- Visagino priešgaisrinė gelbėjimo valdyba,
- UAB „Lianna“,
- UAB „Gradiali“,
- UAB „Manada“,
- Ignalinos rajono ligoninė,
- UAB „Linsis“,
- UAB „Kvan“,
- UAB „Ailama“,
- UAB Endermonta“.

2.3. Pasirašytos bendradarbiavimo sutartys su bendrojo lavinimo mokyklomis ir profesinio mokymo įstaigomis, universitetais:

- Utenos Dauniškio gimnazija;
- Švenčionių r. Švenčionėlių Mindaugo gimnazija;
- Švenčionių r. Pabradės „Ryto“ gimnazija;
- Švenčionių Zigmo Žemaičio gimnazija;
- Zarasų r. Dusetų Kazimiero Būgos gimnazija;
- Zarasų r. Antazavės Juozo Gruodžio gimnazija;
- Zarasų „Ąžuolo“ gimnazija;
- Ignalinos r. Vidiškių gimnazija;
- Ignalinos r. Dūkšto vidurinė mokykla;
- Visagino Draugystės vidurinė mokykla;
- Ignalinos Česlovo Kudabos progimnazija;
- Utenos Krašunos progimnazija;
- Utenos „Vyturių“ progimnazija;
- Utenos Aukštakalnio progimnazija;
- Visagino „Žiburio“ pagrindinė mokykla;
- Zarasų r. Salako pagrindinė mokykla.
- Kupiškio technologijos ir verslo mokykla;
- VšĮ Panevėžio profesinio rengimo centru;
- VšĮ Jonavos politechnikos mokykla;
- Rokiškio technologijos, verslo ir žemės ūkio mokykla;
- Anykščių technologijos mokykla;
- Švenčionių profesinio rengimo centras;
- Vytauto Didžiojo universitetas.

Svarbiausi įstaigos pasiekimai ir problemos

Pasiekimai:

1. Juridinio statuso kaita – tapimas viešąja įstaiga.
2. Baigtas perėjimas prie modulinių pirminio ir tęstinio profesinio mokymo programų įgyvendinimo. Nuo 2015 metų Visagino TVPMC licencija papildyta 32 modulėmis profesinio mokymo programomis: 22 pirminio profesinio mokymo, 10 tęstinio profesinio mokymo programų. 2018–2019 m. m. vykdomas mokymas pagal 11 modulinių pirminio profesinio mokymo programų ir 4 modulinės tęstinio profesinio mokymo programas.
3. Organizuotas 2018–2019 m. m. žiemos priėmimas, įstojo mokytis į penkias pirminio ir tęstinio profesinio mokymo programas 30 mokinių, turinčių bazinį vidurinį išsilavinimą.
4. Sėkmingai plėtojamas bendradarbiavimas su įmonėmis, įstaigomis, savivaldybe: 2018 m. pasirašytos sutartys dėl įmonių darbuotojų kvalifikacijos kėlimo ir perkvalifikavimo mokymų organizavimo pagal parengtas tęstinio profesinio mokymo programas su UAB „Rifas“ (Panevėžys), UAB „Stansefabrikken“ (Ukmergė), UAB „Švenčionių vaistažolių fabrikas“ (Švenčionys), organizuoti mokymai šių įmonių darbuotojams. Pasirašyta bendradarbiavimo sutartis su Visagino savivaldybe, kuria įsipareigojama bendradarbiauti plėtojant socialinę partnerystę švietimo, verslo, kultūrinėje ir kitose veiklos srityse, ugdamant aktyvią ir pilietišką visuomenę, skatinant Visagino savivaldybės gyventojų iniciatyvumą ir verslumą.
5. Nacionaliniame mechatroniko profesinio meistriškumo konkurse 2018 metais centro automatinų sistemų eksploatavimo mechatroniko profesijos mokinių komanda užėmė pirmąją vietą.
6. 2018 metais Visagino miesto savivaldybės etape mokiniai užėmė pirmąsias vietas – informatikos, anglų kalbos, fizikos, antrąsias vietas – geografijos, fizikos, informatikos, trečiąją – lietuvių kalbos ir literatūros dalykinėse olimpiadose.
7. Gintautas Dervinis, Visagino technologijos ir verslo profesinio mokymo centro Energetikos sektorinio praktinio mokymo centro vadovas, automatinų sistemų eksploatavimo mechatroniko profesijos mokytojas ekspertas pelnė 2017 metų mokytojo vardą.

8. Visagino technologijos ir verslo profesinio mokymo centro direktoriui dr. Vytautui Petkūnui įteikta „Visagino metų žmogus“ nominacija, kuria kasmet apdovanojami Visagino savivaldybei labiausiai nusipelnę visaginiečiai.

Problemos:

1. Mokymo įrangos plastikų liejimo operatoriaus profesinio mokymo programai įgijimas ir praktinio mokymo bazės sukūrimas. Reikalingas papildomas 350 tūkst. Eur finansavimas.
2. Mokinių bendrabučio pastato modernizacija (šiltinimas). Bendrabutį pilnai atnaujinus iš vidaus (sektorinio plėtros II etapas), pastatas lieka neapšiltintas.
3. Privažiavimo kelių ir vidaus kiemo asfalto dangos atnaujinimas (virš 30 metų – be remonto).

Įstaigos perspektyvos:

1. Energetikos sektorinio praktinio mokymo centro plėtros II etapo įgyvendinimas. Modernios plastikų liejimo, mechatronikos, metalų apdirbimo, CNC technologijų, suvirinimo įrangos įgijimas ir atnaujinimas, mokinių bendrabučio dalies renovacija.
2. Naujų mokymo programų parengimas ir diegimas: CNC metalų apdorojimo staklininko, plastikų liejimo įrenginių operatoriaus bei šių profesijų mokytojų parengimas.
3. Mechatronikos, elektros ir suvirinimo mokymo turinio atnaujinimas atliepiant Pramonės 4.0 iššūkius.
4. Sektorinio praktinio mokymo centro teikiamų profesinio mokymo paslaugų plėtra – tiesioginės sutartys su įmonėmis dėl darbuotojų kvalifikacijos tobulinimo, kitų profesinio mokymo įstaigų mokinių ir mokytojų naudojimosi SPMC organizavimas ir užtikrinimas.
5. Bendradarbiavimo su UAB „Intersurgical“ Visagine plėtra, rengiant darbuotojus įmonei.

Visagino technologijos ir verslo profesinio mokymo centro
direktorius



Vytautas Petkūnas

paslaugų, statybos ir žemės ūkio bei inžinerijos sektorius: viešbučių paslaugų, virėjo, kambarinių, apdailininko, dažytojo, medkirčio, padavėjo, plytelių klojėjo, TR1/2 kategorijos traktorininko vairuotojo (traktorininko), SZ kategorijos savaeigių žemės ūkio mašinų vairuotojo (traktorininko) ir kt. 2017 metais tęstinio profesinio mokymo galimybėmis pasinaudojo 548 asmenys, ir tai yra 22 proc. daugiau nei 2017 m.

Mokykloje sudarytos sąlygos mokytojams ir profesijos mokytojams kelti kvalifikaciją, dalyvauti stažuotėse realiose darbo vietose, jie skatinami dalytis gerąja patirtimi, todėl mokykloje vyksta ne tik rajoniniai, bet ir respublikiniai seminarai. Jauni žmonės motyvuojami rinktis karjerą mokykloje, kasmet mokytojų kolektyvas pasipildo jaunais žmonėmis.

Mokykloje įgyvendinamas duomenų analize ir įsivertinimu grįstas valdymo kokybės sistemos funkcionavimas, nuolat siekiama, kad vadybos sistema atitiktų ISO 9001:2015 standarto reikalavimus.

Zarasų profesinė mokyklos direktorė



Nijolė Guobienė

ŽEIMELIO TECHNOLOGIJŲ IR PASLAUGŲ MOKYKLA
2018 M. VEIKLOS ATASKAITA

MOKYKLOS DARBUOTOJAI

Bendras darbuotojų skaičius 2019.01.01 – 70

Iš jų:

profesijos mokytojų – 16

bendrojo ugdymo mokytojų – 11

specialiųjų pedagogų - 0

socialinių pedagogų - 1

psichologų - 0

Kvalifikacijos tobulinimas

Kvalifikacija	Proc. nuo bendro profesijos mokytojų skaičiaus		Pokytis lyginant su 2017 metais (+ / -)	Proc. nuo bendro bendrojo ugdymo mokytojų skaičiaus		Pokytis lyginant su 2017 metais (+ / -)
	2018 m.	2017 m.		2018 m.	2017 m.	
Vyresn. mokytojų	50 %	64.3 %	-14.3	63.6	50 %	+13.6
Mokyt. Metodininkų	=	=	=	36.4	50 %	-13.6
Ekspertų	=	=	=	=	=	=

Bendrojo ugdymo programų įgyvendinimas

Mokinių pažangumas:

Mokslo metai / Programa	2017-2018	2016-2017	Pokytis lyginant su 2016-2017 (+ / -)
	Pažangumas proc.		
Pagrindinio ugdymo programa	-	100 %	nėra
Vidurinio ugdymo programa	100 %	87,14 %	+12,86

Mokyklinių brandos egzaminų rezultatų suvestinė:

Egzaminas	2018 m.			Išlaikė (proc.) 2017 m.	Pokytis lyginant su 2017 (+ / -)
	Laikė	Išlaikė	Išlaikė (proc.)		
Technologijos	16	16	100	x	x
Menai	-	-	-	x	x
Lietuvių kalba ir literatūra	13	8	61,5	x	x
Iš viso	29	24	82,7	67,5	+15,2

Valstybinių brandos egzaminų rezultatų:

Egzaminas	2018 m.	Išlaikė (proc.)	
-----------	---------	-----------------	--

	Laikė	Išlaikė	Išlaikė (proc.)	2017 m.	Pokytis lyginant su 2017 (+ / -)
Užsienio kalba	1	1	100	x	x
Iš viso:	1	1	100	100	nėra

Pagrindinio ir vidurinio išsilavinimo įgijimas:

Dvyliktojų skaičius 2017-2018 m. m. pabaigoje	Brandos atestatus gavusių mokinių skaičius 2018 m.	Brandos atestatus gavusių mokinių dalis (proc.) 2018 m.	Brandos atestatus gavusių mokinių dalis (proc.) 2017 m.	Pokytis lyginant su 2017 m. (+ / -)	Dešimtojų skaičius 2017-2018 m. m. pabaigoje	Pagrindinio išsilavinimo pažymėjimus gavusių mokinių skaičius 2018 m.	Pagrindinio išsilavinimo pažymėjimus gavusių mokinių dalis (proc.) 2018 m.	Pagrindinio išsilavinimo pažymėjimus gavusių mokinių dalis (proc.) 2017 m.	Pokytis lyginant su 2017 m. (+ / -)
26	6	23,08	23,08	nėra	-	-	-	100 %	nėra

Profesinio mokymo programų įgyvendinimas

2018-2019 m. m. vykdomos pirminio profesinio mokymo programos

Programos pavadinimas	Valstybinis kodas	Mokinių skaičius 2019.01.01			Įmonės, kurioje vykdoma pameistrių praktinio mokymo dalis, jei vykdoma pameistrystė, pavadinimas
		Iš viso	Iš jų pameistrų	Iš jų turinių specialiųjų ugdymosi poreikių	
Apdailininko (statybininko)	210073201	12	-	-	-
Apdailininko (statybininko)	330073202	27	-	-	-
Automobilių mechaniko	330071606	37	-	-	-
Virėjo	M43101302	34	-	-	-
Virėjo	210101301	21	-	-	-
Pardavėjo	M43041601	12	-	-	-
Pardavėjo	M44041601	35	-	-	-
Suvirintojo	M44071501	36	-	-	-

2018-2019 m. m. vykdomos tęstinio profesinio mokymo programos (kai mokiniai priimti pagal švietimo ir mokslo ministro/ patvirtintą priėmimo planą)

Programos pavadinimas	Valstybinis kodas	Mokinių skaičius 2019.01.01			Įmonės, kurioje vykdoma pameistrių praktinio mokymo dalis, jei vykdoma pameistrystė, pavadinimas
		Iš viso	Iš jų turinių specialiųjų ugdymosi poreikių	Iš jų pameistrių	
Siuvėjo	T43072301	12	-	-	-

Profesinio mokymo organizavimas asmenims pagal Užimtumo tarnybos, Neįgalumo ir darbingumo nustatymo tarnybos prie SADM siuntimus ir kitų institucijų skirtą finansavimą (išskyrus tuos asmenis, kurie priimti pagal švietimo ir mokslo ministro patvirtintą priėmimo vietų planą) (asmenų skaičius) nuo 2018-01-01 iki 2018-12-31	Iš viso
---	---------

pagal formaliojo profesinio mokymo programas	pagal neformaliojo profesinio mokymo programas	

Kompetencijų vertinimas

Eil. Nr.	Mokymo programos pavadinimas ir valstybinis kodas (2018 m.)	Baigiamojo kurso mokinių skaičius (2018 m.)	Iš jų dalyvavo kompetencijų vertinime ir įgijo kvalifikaciją (2018 m.)			Įgijo kvalifikaciją (2017 m.)	Pokyti lyginant su 2017 m. (+ / -)
			Mokinių skaičius	Proc.	Kvalifikacijos įvertinimo vidurkis		
1.	Apdailininko (statybininko) 210073201	21	17	81	7,5	15	+2
2.	Apdailininko (statybininko) 330073202	11	6	55	8,0	10	-4
3.	Automobilių mechaniko 330071606	12	8	67	8,0	8	0
4.	Virėjo 210101301	28+2 ak.at.	23	77	8,6	16	+7
5.	Virėjo 330101306	14	13	93	9,2	-	+13
6.	Pardavėjo 330041601	-	-	-	-	10	-10
7.	Pardavėjo 440041601	26	25	96	9,2	20	+5
8.	Suvirintojo 440071502	28	16	57	6,0	17	-1
Iš viso		142	108			96	+12

Mokinių įsidarbinimas (2018 m. lapkričio 1 d.) ir palyginimas su (2017 m. lapkričio 1 d.)

Programos pavadinimas (valstybinis kodas)	Baigusiųjų programą 2018 m. skaičius	Iš baigusiųjų 2018 m.									Buvusi situacija 2017.11. 01
		Dirba			Mokosi kitoje programoje				Nedirba ir nesimoko	Kita	
		Dirbančiųjų skaičius	Iš jų pagal įgytą kvalifikaciją	Iš jų proc.	Iš viso	Iš jų profesinio mokymo įstaigose	Iš jų aukštesiose mokyklose				
Apdailininko (statybininko) 210073201	17	10	5	50	1	1	-	2	4	-	100
Apdailininko (statybininko) 330073202	6	4	2	50	-	-	-	2	-	-	100

Automobilių mechaniko 330071606	8	5	5	50	-	-	-	3	-	-	100
Virėjo 210101301	23	16	12	75	4	4	-	-	-	3	100
Virėjo 330101306	13	7	5	71	1	1	-	2	-	3	-
Pardavėjo 440041601	25	20	12	60	1	1	-	2	-	2	80
Suvirintojo 440071502	16	13	10	62	-	-	-	2	-	1	88
Iš viso	108	75	51		7	7		13	4	9	

Sektorinių praktinio mokymo centrų veikla 2018 metais ir lyginimas su 2017 metais

* – lentelės pildo profesinio mokymo įstaigos turinčios SPMC

** – lentelę pildo profesinio mokymo įstaigos neturinčios SPMC

Praktinio mokymo organizavimas šios profesinio mokymo įstaigos mokiniams, mokytojams:*

Pirminio, tęstinio profesinio mokymo programos pavadinimas (kodas)	Mokinių skaičius 2018 metais	Proc. nuo bendro mokinių skaičiaus 2018 metais	Proc. nuo bendro mokinių skaičiaus 2017 metais	Mokinių pokytis lyginant su 2017 m. (+ / -)	Valandų skaičius vienam mokiniui 2018 metais	Mokytojų skaičius 2018 metais	Valandų skaičius vienam mokytojui 2018 metais
			X	X			
Iš viso							

Praktinio mokymo organizavimas kitų profesinio mokymo įstaigų (toliau – PMI) mokiniams, mokytojams:*

PMI pavadinimas	Pirminio, tęstinio profesinio mokymo programos pavadinimas (kodas)	Mokinių skaičius 2018 metais	Mokinių skaičius 2017 metais	Mokinių pokytis lyginant su 2017 m. (+ / -)	Valandų skaičius vienam asmeniui 2018 metais	Mokytojų skaičius 2018 metais	Valandų skaičius vienam asmeniui 2018 metais
			X	X			
Iš viso							

Praktinio mokymo organizavimas kolegijų, universitetų studentams, dėstytojams:*

Mokymo įstaigos pavadinimas	Studijų programos pavadinimas	Studentų skaičius 2018 metais	Studentų skaičius 2017 metais	Studentų pokytis lyginant su 2017 m. (+ / -)	Valandų skaičius vienam asmeniui 2018 metais	Dėstytojų skaičius 2018 metais	Valandų skaičius vienam asmeniui 2018 metais
			X	X			
Iš viso							

Praktinio mokymo organizavimas bendrojo ugdymo mokyklų mokiniams:*

Bendrojo ugdymo mokyklos pavadinimas	Mokinių skaičius 2018 metais	Mokinių skaičius 2017 metais	Mokinių pokytis lyginant su 2017 m. (+ / -)	Valandų skaičius vienam asmeniui 2018 metais	Vykdytų (planuojamų) užsiėmimų SPMC paskirtis: technologijų pamokų organizavimas, profesinis orientavimas ir kt.	Pastabos (nurodykite ar turite sudarytas sutartis (reg. Nr.) su bendrojo ugdymo mokyklomis dėl technologijų pamokų organizavimo)
		X	X			
Iš viso						

Kvalifikacijos tobulinimo renginių organizavimas įmonių darbuotojams:*

Įmonės (juridinio asmens pavadinimas)	Darbuotojų skaičius 2018 metais	Darbuotojų skaičius 2017 metais	Darbuotojų pokytis lyginant su 2017 m. (+ / -)	Valandų skaičius vienam darbuotojui 2018 metais
Iš viso				

Profesinio mokymo įstaigų, turinčių SPMC, mokiniai siunčiami į kitus SPMC, kai praktiniam mokymui vykdyti nėra atitinkamo savo profesinio mokymo įstaigoje SPMC:*

PMĮ, į kurią nukreipiami mokiniai, pavadinimas	Pirminio, tęstinio profesinio mokymo programos pavadinimas (kodas)	Mokinių skaičius 2018 metais	Mokinių skaičius 2017 metais	Mokinių pokytis lyginant su 2017 m. (+ / -)	Valandų skaičius vienam mokiniui 2018 metais
			x	x	
Iš viso					

PMĮ, neturinčios SPMC, mokiniai siunčiami į kitų PMĮ SPMC:**

PMĮ, į kurią nukreipiami mokiniai, pavadinimas	Pirminio, tęstinio profesinio mokymo programos pavadinimas (valstybinis kodas)	Mokinių skaičius 2018 metais	Mokinių skaičius 2017 metais	Mokinių pokytis lyginant su 2017 m. (+ / -)	Valandų skaičius vienam mokiniui 2018 metais
			x	x	
Iš viso					

Mokinių „nubyrėjimas“

	2017-2018 m. m.			Dalis (proc.) nuo visų 2016-2017 m. m. besimokiusių mokinių	pokytis (proc.) lyginant su 2016-2017 m. m. (+ / -)
	Mokinių skaičius 09.01	Išbrauktų mokinių skaičius per m. m.	Dalis (proc.) nuo visų mokinių		
Išbraukta iš mokinių sąrašų iš viso	282	47	16,67	24,01	-7,34
Iš jų:				x	x
Perėjo mokytis į kitas mokyklas		2	0,71	x	x
Pakeitė gyvenamąją vietą				x	x
Dėl vaikų auginimo				x	x
Dėl ligos				x	x
Dėl nepažangumo		22	7,8	x	x
Dėl pamokų nelankymo				x	x
Dėl sunkių materialinių sąlygų				x	x
Išvyko į užsienį				x	x

Įsidarbino				x	x
Dėl kitų priežasčių		23	8,16	x	x

Mokinių lankomumas:

Vidutiniškai 1 mokinis per 2017- 2018 mokslo metus praleido iš viso pamokų	Vidutiniškai 1 mokinis per 2016- 2017 mokslo metus praleido iš viso pamokų	Pokytis lyginant su 2016- 2017 mokslo metais (+ / -)	Vidutiniškai 1 mokinis per 2017- 2018 mokslo metus praleido pamokų dėl nepateisinamų priežasčių	Vidutiniškai 1 mokinis per 2016- 2017 mokslo metus praleido pamokų dėl nepateisinamų priežasčių	Pokytis lyginant su 2016- 2017 mokslo metais (+ / -)
94	106	-12	86	102	-16

Neformalusis vaikų švietimas

- Mokinių, lankančių neformaliojo vaikų švietimo ugdymo būrelius PMĮ 2018–2019 m. m., skaičius ir dalis (proc.) nuo visų besimokančiųjų PMĮ – 41 mokinis, 18 % (dalis proc. nuo besimokiusiųjų 2017–2018 m.m. – 27,4 %)
- Valandų, skirtų neformaliajam vaikų švietimui 2018–2019 m. m., panaudojimas: skirta 705 val., panaudota 705 val. (panaudota val. 2017–2018 m.m – 880 val.)

Dalyvavimas tarptautiniuose projektuose (projektų pavadinimai, dalyvių skaičius)

Eil. Nr.	Projekto pavadinimas	Data	Priimančioji šalis	Dalyvių skaičius 2018 metais	Dalyvių skaičius 2017 metais	Dalyvių pokytis lyginant su 2017 metais (+ / -)
1.	„Profesinis tobulėjimas Austrijoje - patirties pritaikymas Lietuvoje“ Nr. 2018-1-LT01-KA102-046840	2018-06-01 – 2019-05-31	Austrija	12	-	+12
2.	Tarptautinė patirtis pereinant prie modulinės virėjo mokymo programos įgyvendinimo“ Nr. 2018-1-LT01-KA102-046718	2018-06-01 – 2019-05-31	Italija, Prancūzija	4	-	4
Iš viso:				16		

Nacionaliniai ir tarptautiniai profesinio meistriškumo konkursai

Organizavimas nacionalinių ir tarptautinių profesinio meistriškumo konkursų 2018 metais

Įsakymu patvirtinto konkurso	Mokyklų dalyvių skaičius		Mokinių skaičius	Konkurso vieta	Laimėtos vietos
------------------------------	--------------------------	--	------------------	----------------	-----------------

pavadinimas (potv. Nr.)		Profesijos mokytojų skaičius			

Dalyvavimas nacionaliniuose ir tarptautiniuose profesinio meistriškumo konkursuose 2018 metais

Įsakymu ar potvarkiu (Nr.) patvirtinto konkurso pavadinimas	Dalyvavusių profesijos mokytojų skaičius	Dalyvavusių mokinių skaičius	Konkurso vieta	Laimėtos vietos

Dalyvavimas parodoje „Studijos 2018“

„Studijos 2018“ atstovauta (nurodyti kokiais) ūkio šakai. PMĮ atstovavusių mokytojų ir mokinių skaičius.

Jei vykdytas (nurodyti kokios) ūkio šakos veiklų koordinavimas.

Atvirų durų dienų organizavimas

Mokykloje organizuojamose Atvirų durų dienose dalyvavo Pakruojo, Joniškio, Pasvalio rajonų pagrindinio ugdymo ir gimnazijų mokyklų mokiniai.

Socialinė parama mokiniams ir mokinių pavėžėjimas

Eil. Nr.	Socialinės paramos teikimo būdai (pvz.)	Mokinių skaičius	Dalis (proc.) nuo visų mokinių	Parama pinigais
1.	Parama drabužiais			
2.	Parama avalyne			
3.	Parama maistu			
4.	Vienartinės pašalpos	23	11%	1328,48
5.	Sumažintas bendrabučio mokestis 50%			
6.	Sumažintas bendrabučio mokestis 100%	57	61,4%	216,60

Mokinių pavėžėjimui skirta - 7725 eurų.

Mokinių skaičius važiuojančių į mokyklą/namą iki 40 km kiekvieną dieną - 34 mokiniai.

Mokinių skaičius važiuojančių į mokyklą/namą savaitgaliais - 57 mokiniai.

Biudžeto lėšų panaudojimas 2018 metais

Kiek 2018 m. buvo skirta lėšų profesinio mokymo programoms finansuoti, kompetencijų vertinimui, kitų lėšų ugdymui – 566000,00 € (74 proc. skirto biudžeto)

Kiek 2018 m. buvo skirta ūkio lėšų – 31000,00 € (4 proc. skirto biudžeto)

Kiek 2018 m. gauta lėšų bendrabičių išlaikymui – 16000,00 € (2 proc. skirto biudžeto)

Kiek 2018 m. PMĮ sutaupė lėšų – 0

Kodas	Sąmatos straipsnio pavadinimas	Suma Eur.
2.1.1.1.1.01	Darbo užmokestis pinigais	477000,00
2.1.2.1.1.01	Socialinio draudimo įmokos	145200,00
2.2.1.1.1.05	Ryšių paslaugos	3000,00
2.2.1.1.1.06	Transporto išlaikymas	18000,00
2.2.1.1.1.08	Spaudiniai	4000,00
2.2.1.1.1.10	Kitos prekės	13000,00
2.2.1.1.1.11	Komandiruotės	1000,00
2.2.1.1.1.15	Ilgalaikio materialiojo turto einamasis remontas	120500,00
2.2.1.1.1.16	Kvalifikacijos kėlimas	2000,00
2.2.1.1.1.20	Komunalinės paslaugos	51000,00
2.2.1.1.1.30	Kitos paslaugos	8900,00
2.7.3.1.1.01	Darbdavių socialinė parama pinigais	4500,00
2.8.1.1.1.01	Stipendijos	19000,00
	Iš viso:	867100,00

Kiek gauta 2018 m. ES lėšų ir kokiems tikslams

Švietimo mainų paramos fondas ES lėšos pagal sutartį Nr. 2018-1-LT01-KA102-046840 (29955,20 €).

IĮ Erasmus plus Projekto Nr. 2018-1-LT01-KA102-046718 (13603,99 €).

PMĮ finansinės pajamos už teikiamas mokymo ir kitas paslaugas:

Metai	Visos pajamos, tūkst. eurų	Gauta pajamų, tūkst. eurų	
		Už suteiktas mokymo priemones ir paslaugas	Už kitas priemones ir teiktas paslaugas
2018	69000	15500,34	53499,66
2017	69000	1220,00	56790
Pokytis lyginant su 2017 metais (+ / -)		x	x

Žeimelio technologijų ir paslaugų mokyklos direktorius

Antanas Indriulis