



Auditas ir konsultacijos

**VŠĮ VILNIAUS ŽIRMŪNŲ DARBO RINKOS MOKYMO CENTRO  
KILNOJAMOJO TURTO RINKOS VERTĖS NUSTATYMO ATASKAITA  
5/2822(Vil):19**

Vilnius 2019

## TURINYS

IVADINĖ DALIS .....	3
PAGRINDINĖS SĄVOKOS.....	4
1. AIŠKINAMASIS RAŠTAS, TURTO VERTINIMO PRIELAIIDOS.....	6
2. BENDROJI DALIS.....	7
3. APRAŠOMOJI DALIS.....	14
3.1. Vertinamo turto rinkos konjunktūra (aplinkos charakteristika) .....	14
3.2. Vertinamo turto charakteristikos .....	26
4. VŠĮ VILNIAUS ŽIRMŪNŲ DARBO RINKOS MOKYMO CENTRO TURTO RINKOS VERTĖS NUSTATYMO PAGRINDIMAS .....	27
4.1. Turto rinkos vertės nustatymo metodo parinkimas .....	27
4.2. Turto sukūrimo sąnaudų pataisos koeficientai.....	29
4.3. Vertinamo turto apžiūros procesas .....	37
4.4. Vertinimo lentelių aprašymas .....	37
4.5. Turto rinkos vertės nustatymas .....	39
4.5.1. Ilgalaikio turto rinkos vertės nustatymas .....	39
4.5.2. Trumpalaikio turto rinkos vertės nustatymas .....	61
4.6. Turto rinkos verčių suvestinė.....	75
5. GALUTINĖ IŠVADA DĖL TURTO VERTĖS .....	76
6. APŽIŪROS AKTAS .....	77
7. TURTO VERTINIMO ATASKAITOS PRIEDŲ SĄRAŠAS (DVD) .....	78

## IVADINĖ DALIS

**Vertinamas turtas (Objektas):** VšĮ Vilniaus Žirmūnų darbo rinkos mokymo centras (toliau ir – Mokymo centras), juridinio asmens kodas 120404485, patikėjimo teise valdomas ilgalaikis ir trumpalaikis turtas.

**Turto adresai (objekto buvimo vieta):** Žirmūnų g. 143, Aguonų g. 4 ir Jeruzalės g. 29, Vilnius; Vilniaus al. 30 ir Gardino g. 45, Druskininkai; Vilniaus g. 35, Pakruojis.

**Turto savininkas:** Vertinamas turtas, nurodytas 15 lentelėje ir 17 lentelėje, priklauso Lietuvos Respublikai, a.k. 111105555. Valstybės kaip juridinio asmens dalyvio teisės ir pareigos įgyvendinančiai institucijai LR Švietimo, mokslo ir sporto ministerijai, biudžetinės įstaigos kodas 188603091, adresas – A. Volano g. 2, Vilnius. Vertinamas turtas, nurodytas 16 lentelėje ir 18 lentelėje, priklauso Druskininkų savivaldybei, biudžetinė įstaiga, kodas 188776264, duomenys kaupiami ir saugomi juridinių asmenų registre, Vilniaus al. 18, Druskininkai. VšĮ Vilniaus Žirmūnų darbo rinkos mokymo centras, juridinio asmens kodas 120404485, Žirmūnų g. 143, Vilnius, valdo patikėjimo teise valstybei nuosavybės teise priklausančią turtą, naudoja ir disponuoja juo pagal įstatymus ir kitų teisės aktų nustatytą tvarką.

**Turto vertinimo užsakovas:** VšĮ Vilniaus Žirmūnų darbo rinkos mokymo centras, juridinio asmens kodas 120404485, Žirmūnų g. 143, Vilnius. Duomenys apie įmonę kaupiami ir laikomi Juridinių asmenų registre (registro tvarkytojas Valstybės įmonė Registrų centras).

**Vertinimo atvejis:** Įstatymų ir kitų teisės aktų nustatytais atvejais (privalomas turto vertinimas).

**Turto vertinimo tikslas:** Kitais tikslais (turtinio įnašo formavimas investavimui).

**Vertinamo turto identifikavimo ir egzistavimą patvirtinantys duomenys:** Turto apžiūros metu surinkti duomenys, turto apžiūros aktas, VšĮ Vilniaus Žirmūnų darbo rinkos mokymo centro pateikti apskaitos duomenys 2018-12-31 d. ir kita informacija nurodyta šioje ataskaitoje.

**Turto vertinimo metodas:** Išlaidų (kaštų) metodas.

**Turto vertinimą atliekanti įmonė:** Auditas ir konsultacijos uždaroji akcinė bendrovė, pagal Lietuvos Respublikos įstatymus įsteigta ir veikianti įmonė, juridinio asmens kodas 182703836, kurios registruota buveinė yra Žygimantų g. 5A-3, LT-01102, Vilnius, registravimo pažymėjimo Nr. 077280, duomenys apie įmonę kaupiami ir saugomi Lietuvos Respublikos Juridinių asmenų registre. Audito, apskaitos, turto vertinimo ir nemokumo valdymo tarnybos prie Lietuvos Respublikos finansų ministerijos įrašyta (pažymėjimo numeris Nr. 000010) išorės turto arba verslo vertinimo veikla turinčių teise verstis asmenų sąrašė, internetinis adresas [www.avnt.lt](http://www.avnt.lt).

**Ataskaitą sudaręs nepriklausomas turto vertintojas:** Lėnė Jankeliūnienė. Kvalifikaciniai turto vertintojo pažymėjimai: nekilnojamojo turto vertintojo Nr. A000040, kilnojamojo turto vertintojo Nr. A000041, verslo vertintojo Nr. A000028. Pažymėjimai išduoti Lietuvos Respublikos Audito, apskaitos ir turto vertinimo instituto. Galioja neterminuotai. Kontaktiniai duomenys: [info@auditai.lt](mailto:info@auditai.lt)

**Turto vertintojo asistentas:** Audrius Masiulevičius. Turto vertintojo asistento kvalifikacijos pažymėjimo numeriai: 000033 (TVA, NT; 2014-12-01), 000042 (TVA, KT 2014-12-22), 000047 (TVA, V 2015-04-07). Inga Čekavičienė. Turto vertintojo asistento kvalifikacijos pažymėjimo numeriai: 000066 (TVA, V; 2015-11-13). Šaltinis: [www.avnt.lt](http://www.avnt.lt).



## PAGRINDINĖS SĄVOKOS

**Atkuriamoji turto vertė<sup>1</sup>** – apskaičiuota pinigų suma, kurios reikėtų tokių pačių fizinių ir eksploatacinių savybių turto vertinimo objektui atkurti, atgaminti arba atstatyti (įrengti).

**Kilnojamasis turtas (kilnojamasis daiktas)<sup>1</sup>** – turtas (daiktas), kuris iš vienos vietos į kitą gali būti perkeltas nepakeitus jo paskirties ir iš esmės nesumažinus jo vertės, jeigu įstatymai nenustato kitaip.

**Didžiausias ir geriausias panaudojimas<sup>2</sup>** - didžiausias ir geriausias panaudojimas yra tas, žiūrint iš dalyvio perspektyvos, kuriuo gaunama didžiausia turto vertė. Nors sąvoka dažniausiai taikoma nefinansiniam turtui, nes daugybei finansinio turto nėra alternatyvių panaudojimo būdų, gali būti aplinkybių, kai reikia atsižvelgti į didžiausią ir geriausią finansinio turto panaudojimo būdą.

**Privalomasis turto arba verslo vertinimas<sup>1</sup>** – turto arba verslo vertinimas, atliekamas Lietuvos Respublikos teisės aktų nustatytais atvejais, siekiant užtikrinti viešuosius interesus.

**Specialiosios paskirties turtas<sup>1</sup>** – specialioms reikmėms skirtas turtas, kuris yra ribotos paklausos, todėl retai parduodamas, arba ne rinkai skirtas, todėl visai neparduodamas.

**Turto arba verslo rinkos vertė<sup>1</sup>** – apskaičiuota pinigų suma, už kurią galėtų būti perduotas turtas arba verslas jo vertinimo dieną, sudarius tiesioginį komercinį norinčių perduoti turtą arba verslą ir norinčių jį įsigyti asmenų sandorį po šio turto arba verslo tinkamo pateikimo rinkai, kai abi sandorio šalys veikia dalykiškai, be prievartos ir nesaistomos kitų sandorių ir interesų.

**Turto kaina<sup>1</sup>** – pinigų suma, kuri yra paprašyta, pasiūlyta ar sumokėta už turtą.

**Turto arba verslo vertė (toliau – vertė)<sup>1</sup>** – turto arba verslo naudingumo tam tikru metu matas, nustatytas pagal atitinkamą turto arba verslo vertinimo metodą, kurio taikymo procedūros ir tvarka nustatytos Turto ir verslo vertinimo metodikoje.

**Viešojo sektoriaus subjekto ūkinis inventorių (toliau – ūkinis inventorių)<sup>3</sup>** – materialusis turtas, kuris yra naudojamas daugiau nei vieną kartą ir kurio įsigijimo ar pasigaminimo savikaina mažesnė už Vyriausybės nustatytą minimalią viešojo sektoriaus subjekto ilgalaikio materialiojo turto vertę

Kitos šioje ataskaitoje vartojamos sąvokos suprantamos taip, kaip jos apibrėžtos Lietuvos Respublikos turto ir verslo vertinimo pagrindų įstatyme (Valstybės žinios, 1999, Nr. 52 – 1672. Nauja redakcija – įstatymas Nr. XI-1497, priimtas 2011-06-22, įsigaliojantis 2012-05-01), Tarptautiniuose vertinimo standartuose ir kituose teisės aktuose.

<sup>1</sup> Lietuvos Respublikos Turto ir verslo vertinimo pagrindų įstatymas (Valstybės žinios, 1999, Nr. 52 – 1672. Nauja redakcija – įstatymas Nr. XI-1497, priimtas 2011-06-22, įsigaliojantis 2012-05-01).

<sup>2</sup> Tarptautiniai vertinimo standartai (TVS), 2017.

<sup>3</sup> 8-asis viešojo sektoriaus apskaitos ir finansinės atskaitomybės standartas



**Svarbiausi bendri turto vertės nustatymo kriterijai gali apimti:**

- Vertinamo turto lokalizacija;
- Pasiūla ir paklausa, turinčios tiesioginės įtakos rinkos kainų svyravimams;
- Išoriniai veiksniai, esantys už vertinamo turto ribų, kurie turi teigiamos arba neigiamos įtakos turto vertei;
- Patobulinimas, kai vertinamas patobulinimo indėlis į bendrą turto vertę, o ne pati patobulinimo kaina;
- Pakeitimas kitu turtu, kai turto vertei turi įtakos panašaus turto įsigijimo kaina;
- Dabartinis vertinamo turto panaudojimas bei galimas geriausias leistinas panaudojimas;
- Turto naudojimo apribojimai, sąlygojantys turto panaudojimą;
- Mada ir skonis, sąlygojantys atitinkamos rūšies turto paklausos svyravimus bei vietovių patrauklumą;
- Ekonominių pokyčių įtaka;
- Kita.

**Svarbiausi informacijos šaltiniai ir metodologiniai dokumentai:**

- Lietuvos Respublikos Turto ir verslo vertinimo pagrindų įstatymas (Valstybės žinios, 1999, Nr. 52 – 1672. Nauja redakcija – įstatymas Nr. XI-1497, priimtas 2011-06-22, įsigaliojantis 2012-05-01);
- Lietuvos Respublikos Finansų ministro 2012 m. balandžio 27 d. įsakymu Nr. 1K-159 „Dėl turto ir verslo vertinimo metodikos patvirtinimo“ patvirtinta „Turto ir verslo vertinimo metodika“ (Valstybės žinios, 2012-04-28, Nr. 50-2502 );
- Europos vertinimo standartai, 2016;
- Tarptautiniai vertinimo standartai, 2017;
- Lietuvos statistikos departamento oficialioji duomenų bazė ([www.stat.gov.lt](http://www.stat.gov.lt)), Lietuvos Banko duomenys ([www.lbank.lt](http://www.lbank.lt));
- Lietuvos Banko internetinėje svetainėje pateikiama statistika (<http://www.lb.lt/>);
- Audito, apskaitos, turto vertinimo ir nemokumo valdymo tarnybos internetiniame puslapyje [www.avnt.lt](http://www.avnt.lt) skelbiama mokymo seminarų medžiaga 2012 - 2019 m;
- Kiti naudoti informacijos šaltiniai pateikiami konkrečiame skyriuje, kuriame jie buvo panaudoti.

## 1. AIŠKINAMASIS RAŠTAS, TURTO VERTINIMO PRIELAIIDOS

Turto vertinimas (toliau – vertinimas) pagrįstas vertinimui pateiktais pradiniais duomenimis, taip pat Auditas ir konsultacijos UAB ilgalaikio ir trumpalaikio turto verčių duomenų baze, periodiniuose leidiniuose skelbta informacija ir kitais metodiniais šaltiniais bei literatūra.

Mes neturėjome galimybių ištirti turto savininko nuosavybės teisių ar šių teisių apsunkinimo, neanalizavome finansinės padėties, finansinių bei turtinių įsipareigojimų. Mes neatsakome už turto vertinimui pateiktą finansinio, teisinio ar kito pobūdžio duomenų tikslumą. Mums nebuvo pateikta informacija apie turto naudojimo, valdymo, disponavimo juo apribojimus bei turto savininko prievolės, susijusias su turtu, kitų asmenų teises į turtą, draudimus. Taip pat mums nebuvo pateikta informacija apie planuojamus investicinius projektus ir apie įvairius faktus, aplinkybes ir sąlygas, kurios gali būti reikšmingos atliekant turto vertinimą. Mes neturime informacijos, kad tarp užsakovo ir kokios nors turto vertinimo įmonės ar kitų asmenų kilo ginčas dėl turto vertės nustatymo. Pateikta turto vertinimo ataskaita nereiškia, kad yra atliktos audito procedūros. Kitų specialistų pagalba nesinaudota. Mes patvirtiname savo išvadų pagrįstumą, remiantis esamomis turto naudojimo sąlygomis. Mes pažymime, jog kitų sąlygų ir aplinkybių, neišdėstytų šioje ataskaitoje, kurios galėtų turėti įtakos turto vertinimui ir į kurias nebuvo atsižvelgta – nenustatyta.

Turto rinkos vertė nustatyta darant šias prielaidas:

1. Turto vertinimo apžiūros metu nebuvo nuslėpti fiziniai ar funkciniai vertinamo objekto būklės defektai, galėję turėti įtakos nustatytai turto rinkos vertei;
2. Įstatymų, norminių reikalavimų, reglamentų, nuostatų ar kodeksų pažeidimai gali turėti įtakos turto kainai, kuri gali būti sumokėta už vertinamą turtą atviroje rinkoje, įvertinus rinkos konjunktūrą, įskaitant ekonomines, socialines ir politines aplinkybes, oficialią turto vertinimo datą. Nustatytos turto vertės negalima naudoti kaip šio turto vertės koku nors kitu laiku, nepasikonsultavus su šios vertinimo ataskaitos autoriumi.

Mes pažymime, kad neatsakome už užsakovo pateiktą duomenų tikslumą, jei pateikti duomenys turėjo įtakos turto rinkos vertės (toliau – vertė) nustatymui. Ataskaitoje pateikta informacija negali būti laikoma kaip įstaigos atliktų operacijų patvirtinimas ir įstaigos taisyklių ar nuostatų atitikimas teisės aktams. Vertintojas netikrina įstaigos pateiktos informacijos teisingumo. Atlikdami užduotį mes vadovavomės 1999 m. gegužės mėn. 25 d. Lietuvos Respublikos Seimo priimtu Lietuvos Respublikos turto ir verslo vertinimo pagrindų įstatymu Nr. VIII – 1202 (aktualia redakcija), kitais Lietuvos Respublikos įstatymais, teisės aktais, Tarptautiniais vertinimo standartais, taip pat Lietuvos Respublikos Finansų ministro įsakymu patvirtintu Turto vertintojų profesinės etikos kodeksu bei biudžetinės įstaigos Turto vertinimo priežiūros tarnybos nurodymais ir sprendimais.

Ši vertinimo ataskaita galioja tik pasirašytas originaliu parašu. Mes pareiškėme nepriklausomą nuomonę.

Fiksuojamos tokios vertinimo proceso datos:

- Turto vertės nustatymo data – 2018 m. gruodžio 31 d.
- Turto apžiūros datos – 2019 m. sausio 11 d. ir sausio 22 d.
- Galutinė ataskaitos surašymo data – 2019 m. sausio 24 d.



## 2. BENDROJI DALIS

### Turto vertės skaičiavimai. Darbo apimtis

**Vertinimo pagrindas** – nuostata dėl pagrindinių vertinimo prielaidų. Vertinimo pagrindas apima pagrindines prielaidas, kuriomis remiantis yra nustatoma išvadoje nurodoma vertė, pvz., hipotetinio sandorio pobūdis, sandorio šalių tarpusavio santykiai ir motyvai, ir koku mastu turtas arba verslas yra pristatytas rinkai. Vertinimo pagrindas skiriasi priklausomai nuo vertinimo tikslo.

Vertinimo pagrindas turėtų būti aiškiai atskirtas nuo:

- a) vertei nustatyti taikyto metodo ar skaičiavimo būdo;
- b) vertinamojo turto rūšies;
- c) faktinės ar menamos turto būklės vertinimo metu;
- d) papildomų prielaidų ar specialiųjų prielaidų, kurios konkrečiomis aplinkybėmis keičia pagrindines prielaidas.

Vertinimo pagrindas gali būti trijų pagrindinių kategorijų:

- a) Pirmoji kategorija parodo labiausiai tikėtiną kainą, kuri būtų gauta atlikus menamą mainų sandorį laisvoje ir atviroje rinkoje. Šiai kategorijai priskiriama rinkos vertė kaip ji apibrėžta tarptautiniuose vertinimo standartuose.
- b) Antrosios kategorijos vertinimo pagrindu nurodoma, kokią naudą asmuo ar įmonė gauna naudodamasi nuosavybės teisėmis į atitinkamą turtą arba verslą. Tokią vertę turtas arba verslas turi tik tam asmeniui ar įmonei ir tokia vertė gali būti visai nesvarbi kitiems rinkos dalyviams. Šiai kategorijai priskiriama investicinė vertė ir specialioji vertė kaip apibrėžta tarptautiniuose vertinimo standartuose.
- c) Trečiosios kategorijos vertinimo pagrindas nustato kainą, dėl kurios pagrįstai susitartų dvi konkrečios sandorio šalys vykdydamos turto mainų sandorį. Nors šalys gali būti nesusijusios ir derėtis įprastomis rinkos sąlygomis, ir turtas arba verslas nebūtinai turi būti pristatytas rinkai, ir šalių susitarimu nustatyta kaina gali būti kaina, atspindinti nuosavybės teisių į tokį turtą arba verslą suteikiamus privalumus ir trūkumus sandorio šalims, o ne visai rinkai. Šiai kategorijai priskiriama tikroji vertė kaip ji apibrėžta TVS.

Atliekant vertinimą gali prireikti remtis įvairiais vertinimo pagrindais, kurie gali būti nustatyti įstatuose, teisės aktuose, privačiose sutartyse ar kituose dokumentuose. Nors tokie vertinimo pagrindai gali atrodyti panašūs į tarptautiniuose vertinimo standartuose apibrėžtus vertinimo pagrindus, išskyrus atvejus, kai atitinkamame dokumente yra pateikta nuoroda į tarptautinius vertinimo standartus, tokie vertinimo pagrindai gali būti taikomi kitaip, nei aprašyta šiuose standartuose. Tokie vertinimo pagrindai turi būti aiškinami ir taikomi pagal atitinkamų šaltinių dokumentų reikalavimus. Atliekant vertinimą remiamasi protingumo principu ir pagal logiką bei turto charakteristikas nustatytos turto vertės yra apvalinamos.

Norint nustatyti vertę pagal atitinkamą vertinimo pagrindą gali būti vadovaujama vienu ar daugiau vertinimo metodų. Trys žemiau apibūdinti ir apibrėžti vertinimo metodai yra pagrindiniai turto vertinimo metodai. Visi šie metodai yra grindžiami ekonominiais kainų pusiausvyros, naudos numatymo ir pakeičiamumo principais.

**Lyginamasis metodas** – vertinimo metodas, leidžiantis nustatyti vertę lyginant vertinamą turtą su analogišku ar panašiu žinomos kainos turtu. Pagal šį metodą pirmiausia nustatoma neseniai rinkoje įvykdytų sandorių analogišku ar panašiu turto sandorių kaina. Jeigu neseniai buvo įvykdyti keli tokie sandoriai, gali būti tikslinga įvertinti į pardavimo sąrašus įtraukto ar siūlomo parduoti analogiško ar panašaus turto kainą, aiškiai nustačius, kad tokia informacija yra aktuali ir kritiškai išanalizuota. Taip pat gali prireikti tokią informaciją apie kainas atitinkamai koreguoti, siekiant parodyti galimus skirtumus tarp faktinių sandorių ir vertinimo pagrindo, ir atsižvelgti į tokiam vertinimui atlikti priimtas prielaidas. Pažymimos visos nepanašios (skirtingos) vertinamų ir palyginamųjų objektų savybės ir apskaičiuojama vertinamo objekto vertė. Bendra vertinamų objektų rinkos vertė apskaičiuojama pagal formulę:

$$RV = PK \pm PV \quad (1 \text{ formulė})$$

kai:

**RV** – vertinamo objekto rinkos vertė;

**PK** – palyginamojo objekto (analogo) pardavimo kaina;

**PV** – patikslinimų vertė (ji gali būti ir neigiama).

Vertinamo turto rinkos vertės skaičiavimai remiasi nagrinėjamo objekto ir palyginamųjų objektų charakteristikų palyginimu bei jų skirtumų įtakos vertinamo objekto vertės nustatymui įvertinimu. Patikslinimai yra skaičiuojami atsižvelgiant į esamą šalia vertinamo objekto nekilnojamojo turto rinkos konjunktūrą, kainų lygius bei dinamiką vertinimo metu ir lyginamųjų objektų pirkimo – pardavimo metu, taip pat vertinamojo ir lyginamųjų objektų dislokaciją, būklę, privažiavimo galimybes, inžinerinę infrastruktūrą, panaudojimo perspektyvas ir kitus faktorius veikiančius vertinamo turto vertę.

Vertės skaičiavimai lyginamosios vertės metodu vykdomi dviem etapais:

- 1) objekto – analogo suradimas;
- 2) analogo vertės korekcija.

Korekcija gali būti:

- 1) taikomi pataisos koeficientai, iš kurių dauginama analogo vertė;
- 2) taikoma absoliutaus dydžio pataisa, kuri yra pridedama arba atimama iš analogo vertės.

Jeigu palyginamasis objektas skiriasi nuo vertintojų dar ir papildomų pagerinimų buvimu arba nebuvimu bei taikomi ne vienas, o keli pataisos koeficientai, tai aukščiau pateiktą formulę galima papildyti ir ji bus tokia:

$$RV = PK * K1 * K2 * ... * Kn \pm VP \quad (2 \text{ formulė})$$

kai:

**RV** – vertinamo objekto rinkos vertė;

**PK** – palyginamojo objekto (analogo) pardavimo kaina;

**K1, K2, Kn** – pataisos koeficientai, įvertinantys vertinamojo ir palyginamojo objektų parametrų skirtumus;

**VP** – papildomų pagerinimų vertė (ji gali būti teigiama arba neigiama).



**Pajamų metodas** – vertinimo metodas, pagal kurį vertė nustatoma konvertuojant būsimus pinigų srautus į esamą kapitalo vertę. Pajamų metodo esmė – vertinamo turto teikiamos naudos – grynųjų būsimųjų pinigų srautų perskaičiavimas į turto vertę. Pagal pajamų metodą turtas gali būti vertinamas taikant tokius skaičiavimo būdus:

- Diskontuotų pinigų srautų skaičiavimo būdas;
- Kapitalizavimo skaičiavimo būdas;
- Kitus tarptautinėje praktikoje taikomi skaičiavimo būdai.

**Taikant diskontuotų pinigų srautų būdą**, turto vertė apskaičiuojama kaip grynųjų būsimųjų pinigų srautų dabartinė vertė. Grynųjų pinigų srautai esamiems ar potencialiems savininkams suformuoja jiems priklausančių įmonės aktyvų vertę, kuri gali neatitikti įmonės turto atskirų dalių verčių sumos, kadangi efektyviai naudojant turtą, įmonės verslo vertė viršija materialaus turto dalių verčių sumą ir atvirkščiai, nesant pakankamam turto panaudojimo ir valdymo efektyvumui, įmonės vykdomo verslo sukuriama vertė yra mažesnė už jos materialaus turto dalių verčių sumą.

Taikant diskontuotų pinigų srautų skaičiavimo būdą, turtas ar verslas yra priimamas ir vertinamas kaip pastoviai veikiantis. Diskontuotų pinigų srautų būdu turtas vertinamas kaip verslo objektas, kurio vertę sudaro ne egzistuojančio materialaus ir nematerialaus turto visuma, o būsimųjų pinigų srautų ir tęstinumo vertės dabartinių verčių suma. Turimi pinigai iš karto gali teikti pelną, padėjus juos į banką, nusipirkus obligacijų ar kitaip investavus. Tai sudaro vadinamąją pinigų vertę laike.

Svarbiausi dabartinės vertės priklausomybės faktoriai:

- 1) laiko tarpas, kuris praeis iki pinigų gavimo;
- 2) alternatyvieji kaštai (nauda, kurią galima gauti pinigus panaudojus kitur);
- 3) rizikingumo laipsnis (pagal kapitalo vertinimo modelį, kuo rizikingesnis verslas, tuo didesnę pelną (reikalaujamą pelno normą), norima gauti iš verslo).

Turto rinkos vertė, taikant diskontuotų pinigų srautų skaičiavimo būdą, apskaičiuojama pagal formules:

$$AV = DV + TV \quad (3 \text{ formulė})$$

$$DV = \frac{LPS_1}{(1+d)^1} + \frac{LPS_2}{(1+d)^2} + \dots + \frac{LPS_n}{(1+d)^n} \quad (4 \text{ formulė})$$

$$TV = \frac{LPS_n}{(d-a)} \times \frac{1}{(1+d)^n} \quad (5 \text{ formulė})$$

kai:

AV – Turto rinkos vertė

DV – diskontuotų pinigų srautų dabartinė vertė

TV – tęstinumo vertės dabartinė vertė

LPS<sub>1</sub> ... LPS<sub>n</sub> – 1-ojo – n-tojo laikotarpio būsimieji laisvieji pinigų srautai

d – diskonto norma

n – paskutinis laikotarpis, kurio pajamos yra prognozuojamos

a – augimo norma laikotarpiu po pradinio prognozuojamo laikotarpio

Taikant diskontuotų pinigų srautų skaičiavimo būdą, laisvasis pinigų srautas yra apskaičiuojamas prie grynojo pelno pridėdant nuvertėjimą, amortizaciją, palūkanas ir pelno mokestį (EBITDA), atimant investicijas ir įvertinant įmonės trumpalaikio turto ir trumpalaikių įsipareigojimų (apyvartinio kapitalo) pokyčius. Laisvasis pinigų srautas yra apskaičiuojamas pagal formulę:

$$LPS = EBITDA - I + / - AKP \quad (6 \text{ formulė})$$

kai:

LPS – Prognozuojamas laisvasis pinigų srautas

EBITDA – Pelnas prieš nuvertėjimą, amortizaciją, palūkanų sąnaudas ir pelno mokestį

I – Investicijos

APK – Apyvartinio kapitalo pokytis

**Kapitalizavimo skaičiavimo būdas** dažniausiai yra taikomas, kai numatomi grynųjų būsimųjų pinigų srautai kinta tolydžiai. Vertinamo turto naudojimo vertė, taikant kapitalizavimo skaičiavimo būdą, apskaičiuojama kapitalizuojant grynąsias koreguotas pajamas (grynąsias koreguotas pajamas pagal pasirinktą pajamų bazę dalinant iš kapitalizavimo normos). Vertinamo turto naudojimo vertė, taikant kapitalizavimo skaičiavimo būdą, apskaičiuojama pagal formulę:

$$NV = \frac{GP}{R} \quad (7 \text{ formulė})$$

kai:

NV – naudojimo vertė;

GP – grynosios metinės pajamos;

R – kapitalizavimo normos rodiklis.

Remiantis šia formule, grynosios metinės pajamos yra apskaičiuojamos:

$$GP = NV \times R \quad (8 \text{ formulė})$$

Kapitalizacijos norma  $r$  apskaičiuojama pagal šią formulę:

$$R = p_b + \sum y_i \quad (9 \text{ formulė})$$

kai:

$p_b$  – bazinė norma (nerizikinga arba mažiausiai rizikinga palūkanų norma),

$y_i$  –  $i$ -asis pataisymas/priedas.



**Išlaidų (kaštų) metodas** – šio metodo pagrindas yra skaičiavimai, kiek kainuotų atkurti esamos fizinės būklės ir esamų eksploatacinių bei naudingumo savybių objektus pagal vertinimo metu taikomas darbų technologijas bei kainas. Pagal šį metodą daroma prielaida, kad kaina, kurią pirkėjas rinkoje mokėtų už vertinamą turtą, jeigu tam poveikio neturėtų tokie veiksniai kaip laikas, rizika ar kiti, būtų ne didesnė nei analogiško turto įsigijimo, pagaminimo, atkūrimo, atgaminimo, atstatymo (įrengimo) kaina. Išlaidų (kaštų) metodu nustatoma atkuriamoji turto vertė. „Turto ir verslo vertinimo metodikos“ patvirtintos 2012-04-27 LR finansų ministro įsakymu Nr. 1K-159 III skyriuje išdėstyta, kad „išlaidų (kaštų) metodo esmė-prielaida, kad kaina, kurią pirkėjas rinkoje mokėtų už vertinamą turtą, jeigu tam poveikiui neturėtų tokie veiksniai kaip laikas, rizika ar kiti, būtų ne didesnė nei analogiško turto įsigijimo, pagaminimo, atkūrimo, atgaminimo, atstatymo (įrengimo) kaina.

Metodikoje nurodoma, kad „metodas taikomas apskaičiuojant specialios paskirties arba retai rinkoje parduodamų objektų vertę, kai lyginamuoju ar pajamų metodu turto rinkos vertės nustatyti neįmanoma. Dėl aukščiau išdėstytų aplinkybių, šiuo atveju išlaidų (kaštų) metodu nustatyta atkuriamoji turto vertė laikoma turto rinkos verte. Dažnai dėl amžiaus ar nuvertėjimo vertinamas turtas yra mažiau patrauklus, nei alternatyvus turtas, kurį galima nusipirkti ar sukurti. Tokiu atveju, priklausomai nuo taikomo vertinimo pagrindo gali prireikti koreguoti alternatyvaus turto savikainą.

Šiuo metodu turto vertė nustatoma pagal formulę:

$$AV=AK-NV+\check{Z}V \quad (10 \text{ formulė})$$

kai:

- AV- vertinamo objekto atkuriamoji vertė;
- AK- vertinamo objekto atkūrimo kaštų vertė;
- NV- vertinamo objekto nuvertėjimas;
- ŽV- žemės sklypo vertė (jeigu aktuali).

#### **Vertinamo turto sukūrimo sąnaudos nustatomos vienu iš šių skaičiavimo modelių:**

- Vertinamo turto pakeitimo kitu turtu skaičiavimo modeliu;
- Vertinamo turto sukūrimo skaičiavimo modeliu.

Tiek turto pakeitimo išlaidos, tiek jo sukūrimo išlaidos gali būti naudojamos kaip pradiniai vertinimo duomenys. Paprastai turto ekonominę vertę rodo būtent turto naudingumas arba funkcionalumas, o ne jo fizinės savybės. Be to, taikant turto pakeitimo išlaidas moderniam panašiam turtui sukurti, reikėtų atkreipti dėmesį į tam tikrus su vertinamu turtu susijusio funkcinio nuvertėjimo aspektus. Tačiau kai kuriais atvejais vienintelis būdas pakeisti turto naudingumą yra įsigyti arba sukurti kitą tokio pat naudingumo turtą. Tokiu atveju turėtų būti taikomos turto atkūrimo išlaidos.

#### **Vertinamo turto pakeitimo kitu turtu skaičiavimo modelis:**

Turto pakeitimo išlaidos yra naujo modernaus tapataus turto sukūrimo ar įsigijimo išlaidos vertės nustatymo dieną. Skaičiuojant turto pakeitimo išlaidas pirmiausia būtina nustatyti modernų panašaus naudingumo turtą, kurį tikėtinas pirkėjas laikytų vertinamo turto alternatyva. Norint tai padaryti, būtina suprasti tokio turto naudingumą ar funkcionalumą. Išlaidų metodo esmę sudaro tai, kad svarstydamas, kiek galėtų būti mokama už turtą, pirkėjas atsižvelgtų į alternatyvaus tokio pat naudingumo turto pirkimo ar sukūrimo išlaidas. Turtas, išskyrus naują arba neseniai sukurtą ar įsigytą, dažnai turi nereikalingų savybių arba neteikia ekonominės ar kitokios naudos. Tipinis pirkėjas nemokėtų už tokias jam neaktualias turto savybes ir į jas neturėtų būti atsižvelgiama parenkant modernų panašų turtą.

**Vertinamo turto sukūrimo skaičiavimo modelis:**

Turto sukūrimo išlaidos yra tikslios turto kopijos naudojant tas pačias medžiagas, gamybos būdus, tokios pat kokybės ir dizaino, įskaitant turto trūkumus, sukūrimo išlaidos vertės nustatymo dieną. Jei tai padaryti būtų neįmanoma, pvz., dėl to, kad medžiagos ar technologijos jau nebenaudojamos, reikėtų atidžiai apsvarsčius naudoti panašiausio galimo atitikmens sukūrimo išlaidas. Turto sukūrimo išlaidos apima visas išlaidas, kurias patiria tipinis rinkos dalyvis siekdamas sukurti panašaus naudingumo turtą. Šios išlaidos skirsis priklausomai nuo vertinimo pagrindo ir bet kokių su vertinimu susijusių prielaidų.

**Vertinamo turto nuvertėjimas nustatomas vienu iš žemiau nurodytų modelių:**

- Suskaidymo skaičiavimo modelis;
- Gyvavimo amžiaus modelis;
- Rinkos pokyčių skaičiavimo modelis.

**Suskaidymo skaičiavimo modelis:**

Šio modelio esmė, kad turtas vertę praranda trimis aspektais: fiziniu, funkcinio ir ekonominiu.

**Fizinis nuvertėjimas** – rodo fizinius vertinamo objekto savybių pakitimus nuo jo eksploatacijos pradžios.

**Funkcinis nuvertėjimas** – vertinamo objekto funkcinį trūkumą atsiradimas per tam tikrą laikotarpį, rinkoje pasikeitus technologijai, madai, skoniui ar dėl kitų veiksmų. Vertinamas turtas yra naudojamas pagal paskirtį, funkcinį trūkumą nenustatyta, todėl funkcinis nuvertėjimas nėra skaičiuojamas.

**Ekonominis nuvertėjimas** – jį sukelia veiksniai, esantys už vertinamo objekto ribų. Tai ūkinių vienetų, tarpusavyje susijusių gamybiniais, vartojimo, mainų, finansiniais ir kitais ryšiais, sistema. Vertinamo turto apžiūros metu nebuvo nustatyti ekonominiai veiksniai, galintys turėti įtakos vertinamam turtui, todėl ekonominis nuvertėjimas nėra skaičiuojamas.

Bendra nuvertėjimo suma nustatoma pagal formulę:

$$NV=FN-TN+EN \quad (11 \text{ formulė})$$

kai:

NV- vertinamo objekto nuvertėjimas;

FN- fizinis nuvertėjimas;

TN- funkcinis nuvertėjimas;

EN- ekonominis nuvertėjimas.



**Gyvavimo amžiaus modelis:**

Šis modelis pagrįstas objektų apžiūra ir remiasi tuo, kad efektyvus amžius atspindi tipinį ekonominį amžių.

**Ekonominis amžius** – laiko tarpas, kurio metu turtą galima naudoti ir gauti pelną.

**Likęs ekonominis amžius** – tai laikas nuo pastato vertinimo datos iki ekonominio amžiaus pabaigos.

**Fizinis amžius** – tai laikas per kurį statinys realiai egzistuoja ir yra tinkamas naudoti.

**Efektyvus amžius** – laiko tarpas, kuris įvertinamas atsižvelgiant į objekto būklę, dizainą ir kitus veiksnius turinčius įtaką objekto vertei. Turto efektyvus amžius rodo jo būklę ir naudingumą, pvz., jei turtas yra prastai prižiūrimas, jo efektyvus amžius gali būti ilgesnis nei chronologinis amžius jo vertinimo dieną, arba, jei turtas buvo remontuotas, jo efektyvus amžius gali būti trumpesnis nei chronologinis amžius vertinimo dieną.

**Chronologinis (faktinis) amžius** – laikotarpis nuo statinio statybos pabaigos iki vertinimo momento.

Taikant gyvenimo amžiaus modelį, nuvertėjimo procentas apskaičiuojamas įvertinant efektyvaus amžiaus ir ekonominio amžiaus santykį.

$$\frac{E_{fA}}{T_{EkA}} * 100\% = NV(\%) \quad (12 \text{ formulė})$$

kai:

NV- nuvertėjimo vertė;

E<sub>fA</sub>- efektyvus amžius;

T<sub>EkA</sub> – bendra ekonominio amžiaus trukmė (Chronologinis (faktinis) amžius + Likęs ekonominis amžius);

**Rinkos pokyčių skaičiavimo modelis:**

Norint taikyti šį modelį būtina surasti vieną ar daugiau rinkoje parduotų objektų kurie atitinka vertinamą objektą. Lyginamajam objektui paskaičiuojama atkuriamoji vertė. Nuvertėjimas paskaičiuojamas:

$$NV=AV-PK \quad (13 \text{ formulė})$$

kai:

NV- vertinamo objekto nuvertėjimas (nuvertėjimas);

AV- lyginamojo objekto atkuriamoji vertė;

PK- lyginamojo objekto pardavimo kaina.

Šis modelis yra taikomas itin retai, nes yra sudėtinga surasti tapatų palyginama objektą, kuris būtų parduotas rinkoje.

Skirtingais požįūriais ir metodais nustatyta turto vertė ekonomikos sąlygomis yra gana skirtinga. Tokią verčių „įvairovę“ numato Tarptautiniai vertinimo standartai, nurodantys turto vertės metodų parinkimo tvarką.

Visais metodais siekiama rasti kuo tikslesnę turto vertę, tačiau galutinis vertės dydis priklauso nuo visų esamų duomenų ir procesų įvertinimo, ir vertės dydžių, gautų skaičiuojant skirtingais metodais, suderinimo randant galutinę vertės sąmatą.



### 3. APRAŠOMOJI DALIS

#### 3.1. Vertinamo turto rinkos konjunktūra (aplinkos charakteristika)

##### Makroekonomikos ir finansinių rodiklių apžvalga<sup>4</sup>

Pasaulio ekonominės raidos vertinimas kol kas keičiasi nedaug – ekonominis augimas tebėra nemažas, bet pradeda lėtėti. Ūkio aktyvumą didina tebeesančios geros finansavimosi sąlygos, daugelyje šalių ir regionų gerėjanti darbo rinkos padėtis, skatinamoji fiskalinė politika JAV, bet keletas veiksnių šį aktyvumą pradeda varžyti. Visų pirma, ne tiek veržliai kyla investicijos, kurios buvo svarbus veiksnys, paskatinęs pasaulinę ūkio plėtrą 2017 m. Prie tokios investicijų raidos, matyt, prisideda atsargesni rinkų dalyvių lūkesčiai, įvedami ir vis gausėjantys suvaržymai tarptautinėje prekyboje, neramumai kai kuriose besivystančiose šalyse. Šios aplinkybės jau turi poveikį įvairių šalių prekybos srautams. Ypač sulėtėjo euro zonos, NVS šalių, besivystančių Azijos ir Lotynų Amerikos šalių tarptautinė prekyba. Pasaulinė prekyba prekėmis šiemet auga bemaž penktadaliu mažiau nei pernai.

Pasaulio ekonominio augimo perspektyva peržiūrima nedaug, tačiau vis dėlto esama nemažai nepalankių rizikų. Viena iš jų susijusi su galimu staigesniu pinigų politikos griežtinimu JAV. Šioje šalyje jau tam tikrą laiką ekonominis aktyvumas yra gerokai išaugęs, o ji dar labiau didina fiskalinės politikos laisvinimas. Jei palūkanų normos JAV pakiltų staigiau, tai sulėtintų tiek šios, tiek kitų šalių ekonominę plėtrą. Dar daugiau – didesnės JAV palūkanų normos stiprinančiai veiktų JAV dolerio kursą, o tai turėtų poveikį finansiniu požiūriu labiau pažeidžiamoms, o būtent – besivystančioms, valstybėms. Kai kurių iš jų nemaža dalis užsienio skolos yra denominuota JAV doleriais, tad stipresnis JAV dolerio kursas šioms šalims reikštų didesnes skolų tvarkymo sąnaudas. Besikeičiančios finansinės sąlygos ir vidaus disbalansai jau blogina kai kurių besivystančių šalių ekonominę raidą. Tiek besivystančių, tiek išsivysčiusių valstybių ūkinę padėtį vis labiau veikia ir tarptautinės prekybos suvaržymai, kurie gali toliau didėti. Šie suvaržymai didžiausią neigiamą poveikį paprastai turi juos taikančioms šalims, tačiau, jei suvaržymų gausėtų, jų neigiama įtaka būtų juntama vis plačiau, vis stipriau būtų paveikiamos investicijos, prekyba, technologijų sklaida, o galiausiai ir našumo rodikliai bei visuomenės gerovė.

Vidaus ekonominė raida taip pat iš esmės atitinka ankstesnius vertinimus. Tiesa, kai kurie darbo rinkos rodikliai, o būtent užimtųjų skaičius ir darbo jėga, pastaruoju metu didėja daugiau, nei tikėtasi. Tokią jų kaitą iš dalies veikia pagerėjusi grynoji migracija, susijusi su didesniu atvykstančių į Lietuvą dirbti užsienio piliečių skaičiumi. Tai turi įtakos naujausiems darbo rinkos rodikliams, tačiau kol kas tai nepakeičia esminių demografinių tendencijų. Darbingo – 15–64 m. – amžiaus gyventojų skaičius toliau mažėja. Jį mažina ne tik vis dar neigiama grynoji migracija ir gyventojų mirtingumas, bet ir menkesnis jaunų gyventojų, įsiliejančių į aptariamo amžiaus gyventojų grupę, skaičius, palyginti su vyresnių gyventojų, kurie palieka šio amžiaus gyventojų grupę, skaičiumi. Šie demografiniai pokyčiai bus ir artimiausiais metais. Tiesa, darbo jėga, matyt, trauksis ne tiek, kiek sumažės gyventojų, nes vis didėja gyventojų išitraukimas į darbo rinką, t. y. kyla gyventojų aktyvumo lygis, tačiau ir pastarasis vis dėlto gali didėti tik ribotai, nes jau dabar yra gana aukštas. Visa tai rodo, kad į palankią pusę šiek tiek keičiasi tik trumpojo laikotarpio užimtumo perspektyva, o vidutiniuoju ir tolesniu laikotarpiu ji tebėra gana neigiama.

Pokyčiai darbo rinkoje ir toliau tebėra svarbus ūkio raidos katalizatorius. Darbdaviams trūkstant darbuotojų, tebepatiriamas reikšmingas spaudimas didinti darbo užmokestį. Pastarąjį taip pat kelia didesnis minimalusis darbo atlygis ir gerokai padidintas darbo užmokestis kai kuriose valdžios sektoriaus ekonominėse veiklose. Augančios gyventojų pajamos sudaro sąlygas kilti privačiajam vartojimui, kuris jau

<sup>4</sup> <https://www.lb.lt/lt/leidiniai/makroekonomines-prognozes-2018-m-gruodis>.



netrumpą laiką gana daug prisideda prie bendro ekonominio aktyvumo didėjimo. Svarus privačiojo vartojimo indėlis į ūkio plėtrą numatomas ir artimiausioje ateityje. Daugiau neapibrėžtumo yra dėl kitų svarbiausių augimo veiksnių – eksporto ir investicijų – raidos. Menkiau augant užsienio paklausai ir vyraujant nepalankioms rizikoms dėl tarptautinės ekonominės aplinkos, vis mažiau turėtų didėti eksportas, o tai kartu turėtų varžyti ir investicijas. Tiesa, pažymėtina, kad iki šiol eksporto (ypač vietinės kilmės prekių eksporto) plėtra neatsilieka nuo užsienio paklausos raidos. Kitaip sakant, Lietuvos gamintojų užsienyje užimama rinkos dalis po truputį didėja. Numatoma, kad artimiausiu laikotarpiu ši tendencija išsilaikys. Atsižvelgus į naujausius ūkio aktyvumo duomenis, kuriems poveikį turi gerokai pablogėję žemės ūkio veiklos rezultatai, 2018 m. ūkio augimo prognozė sumažinama nuo 3,4 iki 3,2 proc. Dėl minėtų veiksnių ūkio plėtra 2019 m. turėtų dar labiau sulėtėti – prognozuojama, kad realiojo BVP augimas sudarys 2,8 proc.

Sudėtinga padėtis darbo rinkoje veikia ne tik ūkio aktyvumo, bet ir kainų kaitos rodiklius. Daug daugiau nei darbo našumas kylantis darbo užmokestis didžiausią įtaką daro paslaugų kainoms, kurių didėjimas jau antrus metus iš eilės lemia maždaug trečdalį bendrosios infliacijos. Prie to prisideda ne tik augančios darbo sąnaudos, bet ir vidaus paklausos lemiamas spaudimas kainoms. Šiemet bendras paslaugų kainų didėjimas yra mažesnis, nei buvo praėjusiais metais, tačiau toks jų augimo lėtėjimas daugiausia susijęs su labiausiai svyruojančiomis kainomis, pavyzdžiui, keleivių vežimo oro transportu kainomis, kurios 2017 m. pakilo neįprastai daug, o šiemet iš dalies dėl aukštos palyginamosios bazės sumažėjo. Neapimant labiausiai kintančių kainų, bendras paslaugų kainų augimas nelėtėja, o tam, kaip minėta, yra priežasčių. Kitos infliacijos dedamosios labiau priklauso nuo tarptautinės ekonominės aplinkos pokyčių. Pavyzdžiui, dėl neaiškumo, kiek naftos rinką paveiks Iranui taikomi apribojimai, ir dėl naftą eksportuojančių šalių sprendimo nedidinti jos išgavimo, naftos kaina rudens pradžioje pakilo, o vėliau ji sumažėjo, nes pradėta manyti, kad šios žaliavos paklausa yra mažesnė, nei prognozuota, o jos pasiūla didoka. Rudens mėnesiais naftos kaina eurais buvo maždaug 11–46 proc. didesnė nei prieš metus, o tai didinančiai veikė kainas, visų pirma, degalų kainas, vartotojams. Pokyčiai pasaulinėse rinkose daro reikšmingą poveikį ir maisto kainoms. Daugelio maisto žaliavų pasiūla ir atsargos pasaulyje šiemet padidėjo, tad daugelio iš jų, išskyrus grūdines kultūras, kainos mažėjo. Tai slopinančiai veikė ir maisto kainas vartotojams. Tiesa, pastaraisiais mėnesiais Lietuvoje gerokai pakilo neapdoroto maisto, o būtent – daržovių, kainos, matyt, iš dalies dėl šių vasarą vyravusių žemės ūkiui nepalankių orų. Tai viena iš svarbesnių priežasčių, dėl kurių nuo 2,2 iki 2,4 proc. didinama infliacijos prognozė 2019 m. Infliacijos perspektyva 2018 m. nesikeičia – numatoma, kad ji bus lygi 2,6 proc.

**1 lentelė. Numatoma Lietuvos ekonomikos raida 2017–2019 m. (2018 m. gruodžio mėn. prognozė)**

Numatoma Lietuvos ekonomikos raida						
	2018 m. gruodžio mėn. prognozė <sup>a</sup>			2018 m. spalio mėn. prognozė		
	2017	2018 <sup>a</sup>	2019 <sup>b</sup>	2017	2018 <sup>a</sup>	2019 <sup>c</sup>
<b>Kainų ir sąnaudų kaita (% pokytis per metus)</b>						
Vidutinė metinė infliacija, apskaičiuota pagal SVKI	3,7	2,6	2,4	3,7	2,6	2,2
BVP defliatorius <sup>d</sup>	4,4	2,6	2,4	4,3	2,5	2,2
Darbo užmokestis <sup>e</sup>	8,6	9,5	6,9	8,6	8,7	6,8
Importo defliatorius <sup>f</sup>	4,4	4,1	1,8	4,4	2,8	1,7
Eksporto defliatorius <sup>g</sup>	5,5	2,7	1,8	5,4	2,5	1,6
<b>Ekonominis aktyvumas (palyginamosiomis kainomis; % pokytis per metus)</b>						
Bendrasis vidaus produktas <sup>h</sup>	4,1	3,2	2,8	3,9	3,4	2,8
Privačiojo vartojimo išlaidos <sup>i</sup>	3,6	4,2	4,0	4,0	3,8	3,8
Valdžios sektoriaus vartojimo išlaidos <sup>j</sup>	-0,4	0,4	1,0	1,0	1,1	1,1
Bendrojo pagrinđinio kapitalo sudarymas <sup>k</sup>	6,3	7,8	5,3	6,7	7,7	5,2
Prekių ir paslaugų eksportas <sup>l</sup>	13,6	4,6	4,2	13,7	5,3	4,6
Prekių ir paslaugų importas <sup>m</sup>	12,8	3,8	4,9	13,6	6,2	5,5
<b>Darbo rinka</b>						
Nedarbo lygis (vidutinis metinis; %, palyginti su darbo jėga)	7,1	6,3	6,1	7,1	6,5	6,3
Užimtųjų skaičius (% pokytis per metus) <sup>n</sup>	-0,5	0,6	0,0	-0,5	0,2	-0,3
<b>Išorės sektoriaus (% palyginti su BVP)</b>						
Prekių ir paslaugų balansas	2,9	2,3	1,7	2,3	1,4	0,7
Einamosios sąskaitos balansas	0,9	0,1	-0,2	0,7	-0,2	-0,8
Einamosios ir kapitalo sąskaitų balansas	2,0	1,7	1,9	1,9	1,7	1,5

<sup>a</sup> Makroekonominiai rodikliai prognozuojami parengtos pagal informaciją, paskelbtą iki 2018 m. lapkričio 21 d.

<sup>b</sup> Prognozė.

<sup>c</sup> Paskelbtas sezoninio ir darbo dienų skaičiaus įtaka.

<sup>d</sup> 2018 m. darbo užmokesčio augimo prognozė neapima jo perskaičiavimo dėl įsigaliosiančių mokesčių ir pensijų sistemos pakeitimų.

<sup>e</sup> Nacionalinių sąskaitų duomenys: užimtųjų skaičius apibūdinamas pagal vidaus koncepciją.



### Vertinamo turto rinkos konjunktūra – Vilniaus miesto savivaldybės apžvalga

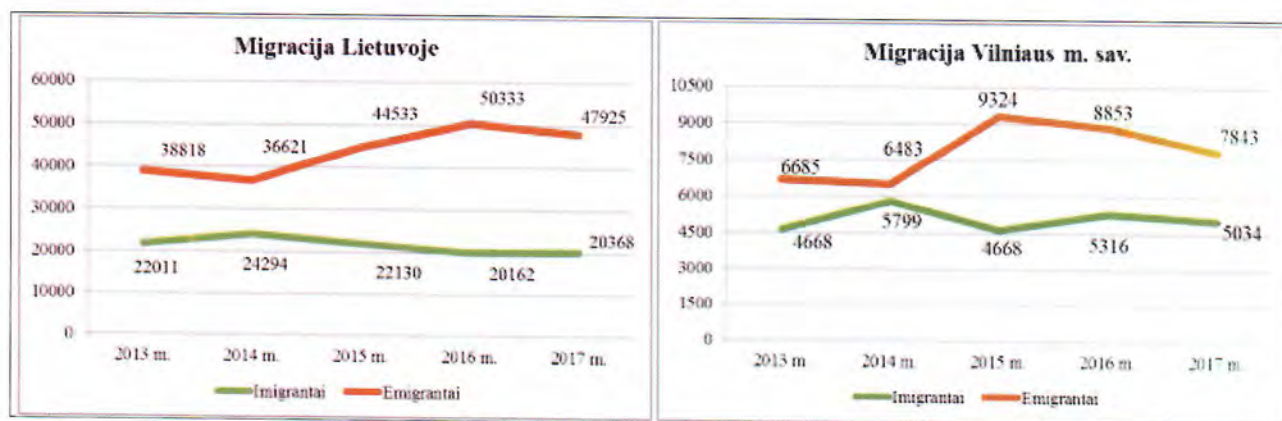
Remiantis naujausia „Vilniaus miesto savivaldybės teritorijos masinio žemės vertinimo ataskaita 2018-12-31 Nr. ŽVM-59“ duomenimis<sup>5</sup> pateikiama Vilniaus miesto savivaldybės teritorijos ekonomikos apžvalga:



Figūra 1. Nuolatinių gyventojų skaičius metų pradžioje

Vilniaus miesto savivaldybėje 2018 metų pradžioje gyveno 547 484 gyventojai, iš jų: Vilniaus mieste – 536 631 (98,02 proc.), Grigiškių mieste – 10 641 (1,94 proc.), kaimiškoje savivaldybės teritorijoje – 212 (0,04 proc.) gyventojų. Vilniaus miesto savivaldybės gyventojų tankis – 1 365,3 žm./km<sup>2</sup>. Nuo 2014 m. pradžios iki 2018 m. pradžios nuolatinių gyventojų skaičius Vilniaus miesto savivaldybėje padidėjo 7 777 gyventojais, t. y. 1,44 proc.

Lietuvos statistikos departamento duomenimis<sup>5</sup>, 2017 metais iš šalies emigravo 47 925 gyventojai, t. y. 4,8 proc. mažiau nei 2016 metais, imigravo – 20 368 asmenys, t. y. 1,0 proc. daugiau nei prieš metus. Iš viso dėl emigracijos per penkerius metus (2013–2017) Lietuva neteko 109 265 nuolatinių gyventojų.

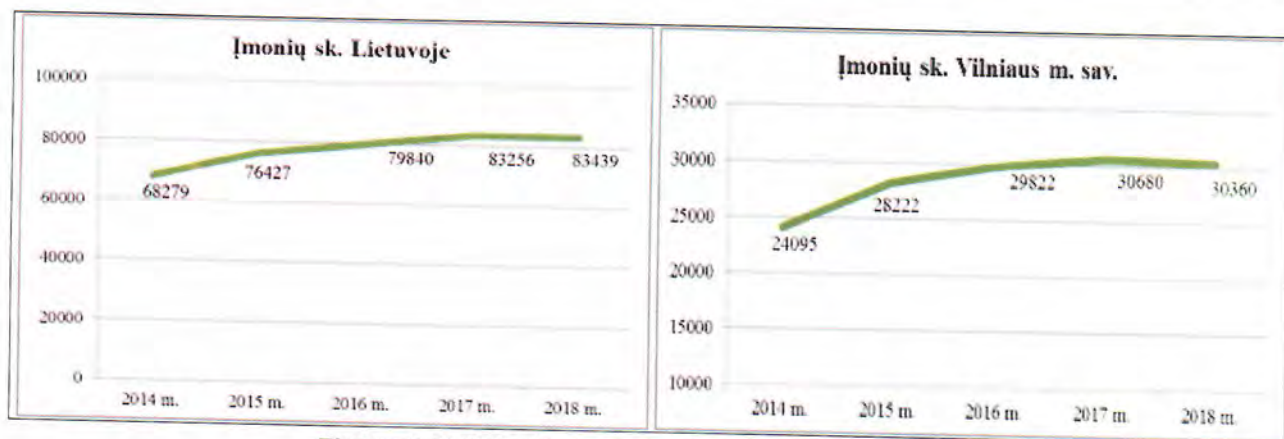


Figūra 2. Tarptautinė gyventojų migracija

Vilniaus miesto savivaldybėje emigracijos rodiklis 2017 metais buvo 7 843, t. y. 11,41 proc. mažiau negu 2016 metais, o imigracijos rodiklis – 5 034, t. y. 5,30 proc. mažiau nei ankstesniais metais. Neigiama neto migracija 2017 metais buvo 2 809, palyginus su 2015 metais skaičius sumažėjo 20,58 proc.

<sup>5</sup> <http://www.registrucentras.lt/ntr/vertinimas/masinis/masvert.php?src=1&sav=461&ver=28>

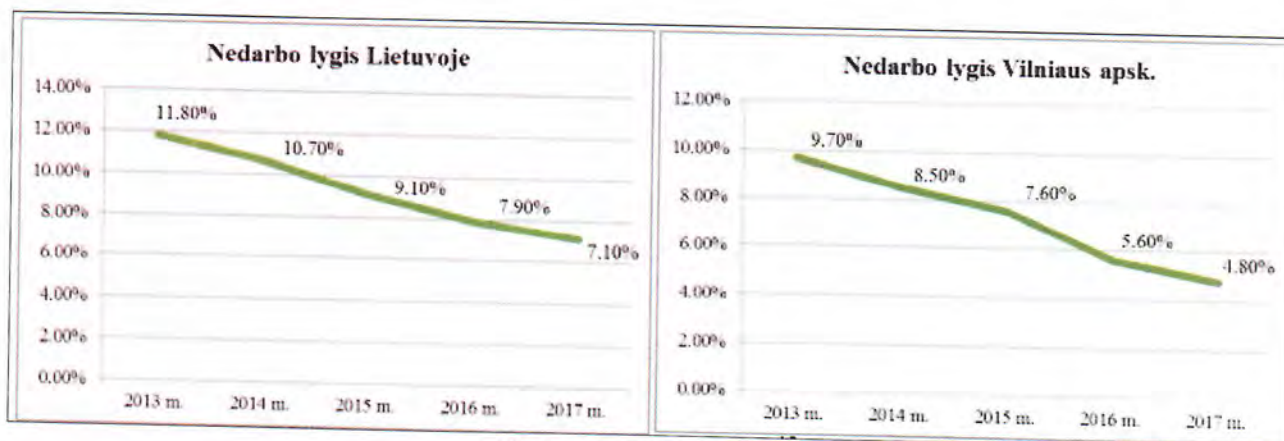




Figūra 3. Veikiančių įmonių skaičius metų pradžioje

Statistikos departamento duomenimis, 2018 metų pradžioje Vilniaus apskrityje veikė 35 089 įmonės, iš kurių Vilniaus miesto savivaldybėje – 30 360, t. y. 86,52 proc. visų apskrityje veikiančių įmonių. Per 2017 metus Vilniaus miesto savivaldybėje veikiančių įmonių skaičius sumažėjo 320 įmonių, t. y. 1,04 proc. Didžioji dalis (83,83 proc.) įmonių yra mažos įmonės, kuriose dirba iki 10 darbuotojų. Įmonių, kuriose dirba 1 000 ir daugiau darbuotojų, yra 26 (0,09 proc.). Daugiausia Vilniaus miesto savivaldybėje veikia didmeninės ir mažmeninės prekybos, variklinių transporto priemonių ir motociklų remonto bei profesinės, mokslinės ir techninės veiklos rūšies įmonių.

Lietuvos statistikos departamento duomenimis, nedarbo lygis 2013–2017 m. laikotarpiu sumažėjo 4,7 procentiniais punktais – nuo 11,8 proc. 2013 metais iki 7,1 proc. 2017 metais. Mieste 2017 m. fiksuojamas nedarbo lygis – 5,4 proc., kaimiškoje teritorijoje gerokai didesnis – 11,0 proc. Lietuvos darbo birža nurodo, kad registruotų bedarbių skaičius 2018 m. sausio 1 d. sudarė 152 481. (0,5 tūkst. arba 0,3 proc. daugiau nei prieš metus). Registruoto nedarbo rodikliai mažėjo 33 iš 60 šalies savivaldybių, 24 – augo, trijose – nepakito. Teritorinius skirtumus daugiausia nulėmė investicijų pasiskirstymas, veikiančių ūkio subjektų skaičius. Ilgalaikių bedarbių dalis tarp visų bedarbių per metus sudarė 25,2 proc. (tokių bedarbių metų pabaigoje buvo registruota beveik 38,5 tūkst.).

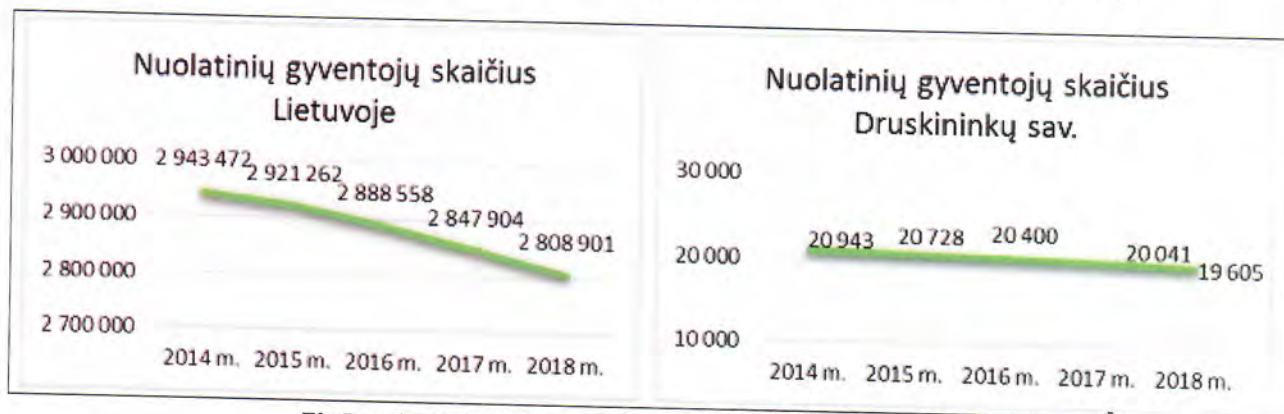


Figūra 4. Nedarbo lygis

Vilniaus apskrityje nedarbo lygis yra mažesnis negu visos šalies, 2017 metais sumažėjo iki 4,80 proc. Statistikos departamento duomenimis, 2017 metais Vilniaus apskrityje buvo 34,6 tūkst. bedarbių, iš jų – Vilniaus miesto savivaldybėje 21,3 tūkst. Vilniaus apskrityje 2017 metais buvo 429,5 tūkst. užimtųjų, iš jų: 2,58 proc. buvo užimti žemės ūkyje, miškininkystėje ir žuvininkystėje; 77,20 proc. – paslaugų sferoje; 6,19 proc. – statyboje ir 14,03 proc. – pramonėje.

### Vertinamo turto rinkos konjunktūra – Druskininkų savivaldybės apžvalga

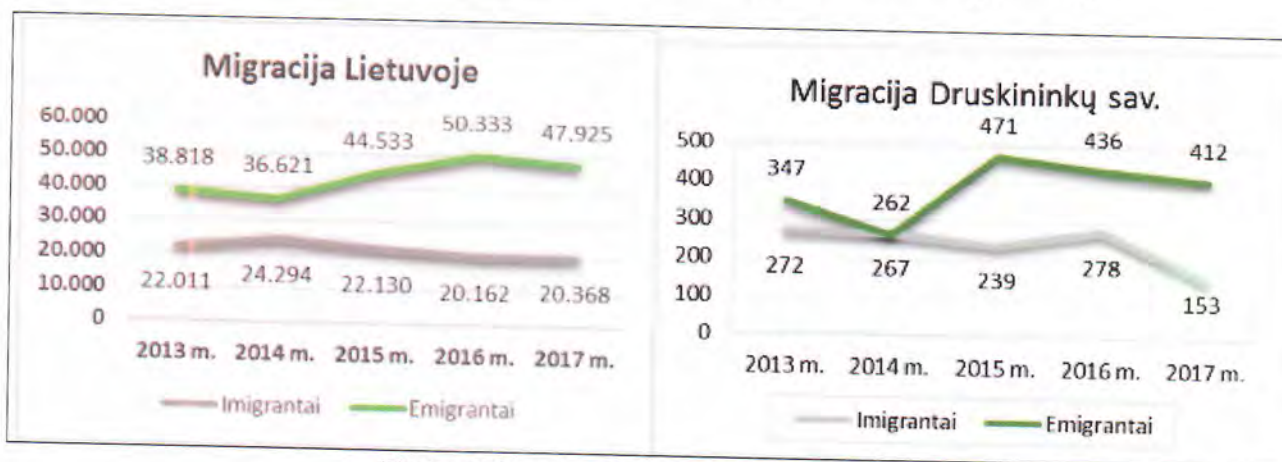
Remiantis naujausia „Druskininkų savivaldybės teritorijos masinio žemės vertinimo ataskaita 2018-12-31 Nr. ŽVM-3“ duomenimis<sup>6</sup> pateikiama Druskininkų savivaldybės teritorijos ekonomikos apžvalga:



Figūra 5. Nuolatinių gyventojų skaičius metų pradžioje

Lietuvos statistikos departamento duomenimis, Druskininkų savivaldybėje 2018 metų pradžioje gyveno 19 605 gyventojai, tai yra 436 gyventojais (2,18 proc.) mažiau nei 2017 m. Savivaldybėje kaip ir visoje Lietuvos teritorijoje stebima gyventojų skaičiaus mažėjimo tendencija. Nuo 2014 metų pradžios iki 2018 metų pradžios nuolatinių gyventojų skaičius Druskininkų savivaldybėje sumažėjo 1338 gyventojais (6,39 proc.).

Lietuvos statistikos departamento duomenimis<sup>6</sup>, 2017 metais iš šalies emigravo 47 925 gyventojai, t. y. 4,8 proc. mažiau nei 2016 metais, imigravo – 20 368 asmenys, t. y. 1,0 proc. daugiau nei prieš metus. Iš viso dėl emigracijos per penkerius metus (2013–2017) Lietuva neteko 109 265 nuolatinių gyventojų.




Figūra 6. Tarptautinė gyventojų migracija

Druskininkų savivaldybėje, kaip ir šalyje, migracijos saldo 2013–2017 m. laikotarpiu išliko neigiamas. Šis rodiklis pagerėjo 2017 m., iš savivaldybės emigravo 24 asmenimis mažiau (5,50 proc.) nei 2016 m. Didžiausias emigracijos rodiklis savivaldybėje per paskutinius penkerius metus buvo 2015 m. kada išvyko 471 asmenys, 2017 m. imigravo 153 asmenys (45,00 proc. mažiau nei 2016 m.), 2014 m. atvyko 5 asmenims daugiau, negu išvyko.

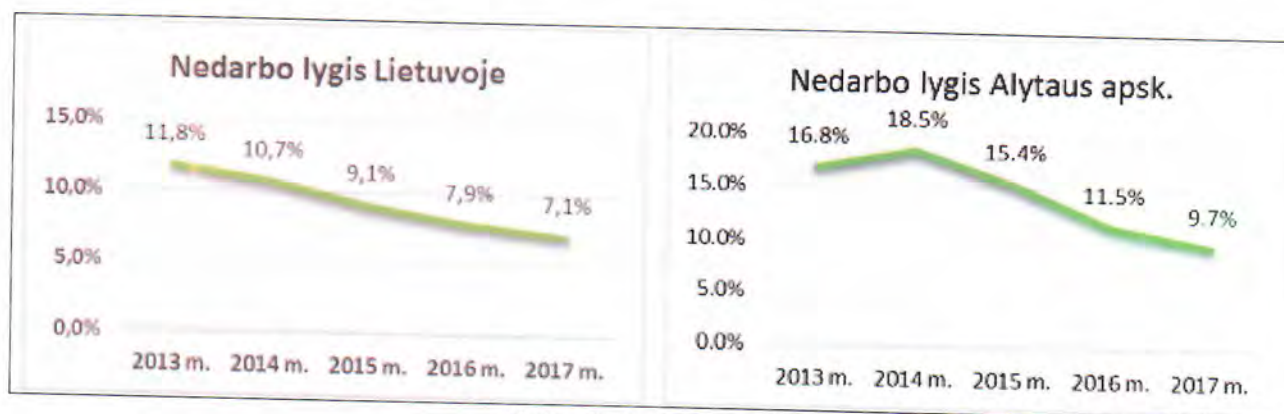
<sup>6</sup> <http://www.registrucentras.lt/ntr/vertinimas/masinis/masvert.php?src=1&sav=3&ver=29>





Figūra 7. Veikiančių įmonių skaičius metų pradžioje

Druskininkų savivaldybėje įregistruotų įmonių skaičius 2017-2018 m. nekito, buvo įregistruotos 502 įmonės ir dirbo 5 518 darbuotojų. Druskininkų savivaldybėje daugiausia vyrauja labai mažos įmonės (83,1 proc.) ir mažos įmonės (12,1proc.). Vidutinės ir stambios įmonės tesudaro 4,8 proc., dirba 48,7 proc. visų savivaldybės įmonėse dirbančių darbuotojų skaičiaus.



Figūra 8. Nedarbo lygis

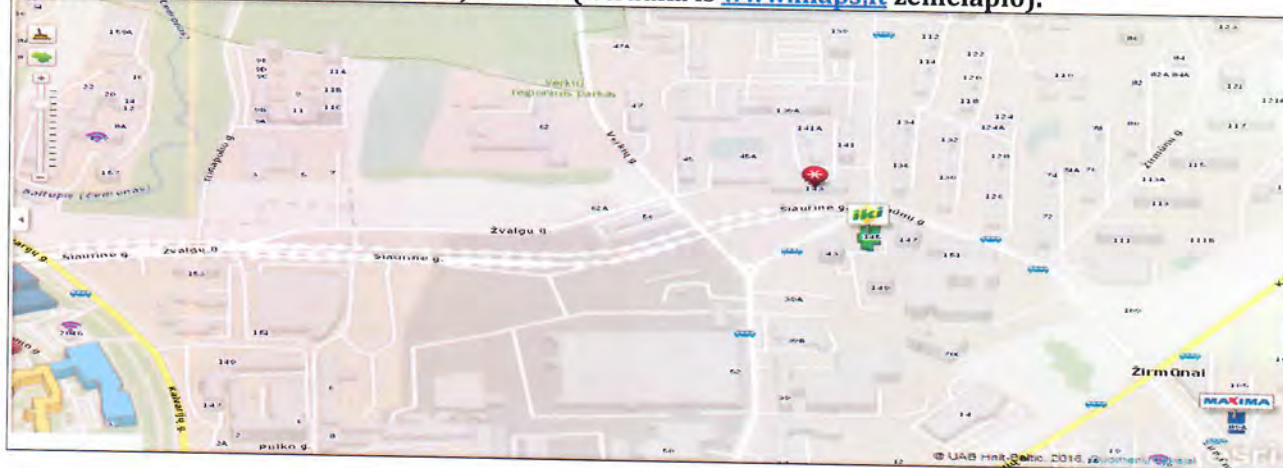
Alytaus apskrityje nedarbo lygis pats didžiausias buvo 2014 m., nedarbas siekė – 18,50 proc., kai tuo tarpu šalyje jis tik – 10,70 proc. Bedarbių skaičius 2017 m. ženkliai sumažėjo ir siekia 9,70 proc. Tai 47,6 proc. mažiau lyginant su 2014 m. Druskininkų savivaldybėje yra labai gerai išvystyta sveikatos apsaugos paslaugų infrastruktūra. Lyginant su kitomis savivaldybėmis, Druskininkų savivaldybėje ypač daug privačių asmens sveikatos priežiūros įstaigų. Tai rodo, kad infrastruktūros plėtrai pritraukiama daug privačių lėšų. Savivaldybėje nuosekliai didėja sveikatos apsaugos specialistų skaičius. Druskininkų savivaldybėje apie penktadalis užimtų gyventojų dirba sveikatos priežiūros ir socialinio darbo srityse. Taip pat savivaldybėje svarbi gyventojų užimtumo sritis – apgyvendinimo ir maitinimo paslaugos. Druskininkuose gerai išvystytos ne tik sveikatos priežiūros, bet ir rekreacinės paslaugos, didinančios savivaldybės patrauklumą turistams bei kuriančios didelę pridėtinę vertę savivaldybėje. Statistikos departamento duomenimis, 2017 m. Alytaus apskrityje buvo 66 tūkst. užimtųjų. Iš jų: 4,1 tūkst. – statyboje, 12 tūkst. – pramonėje, 41,8 tūkst. – paslaugų sektoriuje, 8,1 tūkst. – žemės ūkyje, miškininkystėje ir žuvininkystės sektoriuje.



## Bendroji objekto vietos charakteristika

VšĮ Vilniaus Žirmūnų darbo rinkos mokymo centras yra įsikūręs Žirmūnų g. 143, Vilniuje. Vertinamas turtas yra Žirmūnų g. 143, Aguonų g. 4 ir Jeruzalės g. 29, Vilnius; Vilniaus al. 30 ir Gardino g. 45, Druskininkai; Vilniaus g. 35, Pakruojis.

2 lentelė. Vertinamo turto dislokacijos vieta (ištrauka iš [www.maps.lt](http://www.maps.lt) žemėlapių).



3 lentelė. Ištrauka iš Valstybės įmonės registrų centras, Vilniaus m. sav.

Duomenys	Zonos planas
<p>Zonos numeris: 57.50</p> <p>Zonos pavadinimas: Žirmūnų ir Šnipiškų seniūnijų dalys, apribotos Neries upe nuo Verkių g. ir Neries g. sankirtos iki Šilo tilto, Minties g. nuo Šilo tilto iki Apkaskų g., Apkaskų g. iki Žalgirio g., Žalgirio g. iki Kalvanų g., Kalvanų g. atkarpa iki Ozo g. ir Kareivių g. sankirtos su jai priklausančiais žemės sklypais ir statiniais, nuo Ozo g. ir Kareivių g. sankirtos Žirmūnų seniūnijos riba ir Verkių g. iki Neries upės.</p>	<p>Zona pažymėta geltona spalva, zonos ribos – tamsiai žalia.</p>

57.50 verčių zona – Žirmūnų ir Verkių seniūnijų teritorijos, besiribojančios rytine dalimi su Neries upe. Tai teritorijos, užstatytos įvairiais pastatais: Žirmūnuose dominuoja sovietinės statybos daugiabučiai gyvenamieji namai. Pastaraisiais metais neįtikėtina greitai buvo sutvarkytas ir užstatytas šiaurės miestelis: pastatyta daug komercinių, administracinių objektų, modernių daugiabučių gyvenamųjų namų. Ši teritorija labai populiari ir paklausi komercinio nekilnojamojo turto požiūriu: didžiuliai prekybos kompleksai PC Banginis, Senukai, Domus Galerija, Ogmios miestas, Baldų rojus sutraukia didelius transporto ir žmonių srautus.



4 lentelė. Vertinamo turto dislokacijos vieta (ištrauka iš [www.maps.lt](http://www.maps.lt) žemėlapiu).



5 lentelė. Ištrauka iš Valstybės įmonės registrų centras, Vilniaus m. sav.

Duomenys	Zonos planas
<p>Zonos numeris: 57.5</p> <p>Zonos pavadinimas: Naujamiestio ir Senamiestio seniūnijų dalys, apribotos V. Kudirkos g. (tik nelyginiai numeriai), Gedimino pr. ir Jogailos g. bei joms priklausančių žemės sklypų ir statinių, Pylimo g. atkarpa nuo Jogailos g. iki Vingrių g., Vingrių g. iki Naugarduko g., Naugarduko g. iki Aguonų g., Aguonų g. iki Šaitinių g. su joms priklausančiais žemės sklypais ir statiniais, Šaitinių g. (tik lyginiai numeriai) iki Mindaugo g., Mindaugo g. atkarpa nuo Naugarduko g. iki K. Kalinausko g., M. K. Čiurlionio g. atkarpa iki V. Kudirkos g. su joms priklausančiais žemės sklypais ir statiniais.</p>	<p>Zona pažymėta gelsva spalva, zonos ribos - tamsiai žalia.</p>

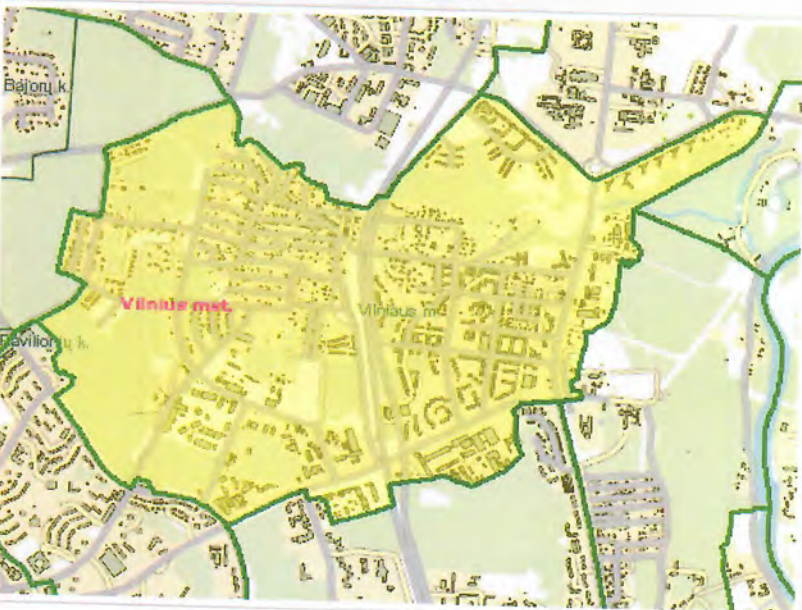
57.5. verčių zona – tai dalis Naujamiestio seniūnijos ir nedidelė dalis Senamiestio seniūnijos teritorijos: Pamėnkalnio, K. Kalinausko, dalis J. Basanavičiaus, Tauro, Vingrių, Mindaugo ir kitos populiarios šioje teritorijoje esančios gatvės, užstatytos iki 1940 metų bei po karo statytais pastatais, iki 6 aukštų gyvenamaisiais namais, kurių pirmuosiuose aukštuose yra administracinės bei komercinės patalpos. Šioje verčių zonoje yra ir Tauro kalnas su Profsąjungų rūmais, Reformatų skveras, VšĮ Centro poliklinika, prekybos centras Mindaugo Maxima. Pastaraisiais metais šioje teritorijoje pasatyti ir statomi nauji daugiabučiai gyvenamieji pastatai. Dėl išplėtos infrastruktūros, patogios lokalizacijos ši verčių zona populiari ir paklausi, todėl pasižymi gan aukštomis nekilnojamojo turto kainomis



6 lentelė. Vertinamo turto dislokacijos vieta (ištrauka iš [www.maps.lt](http://www.maps.lt) žemėlapis).



7 lentelė. Ištrauka iš Valstybės įmonės registrų centras, Vilniaus m. sav.

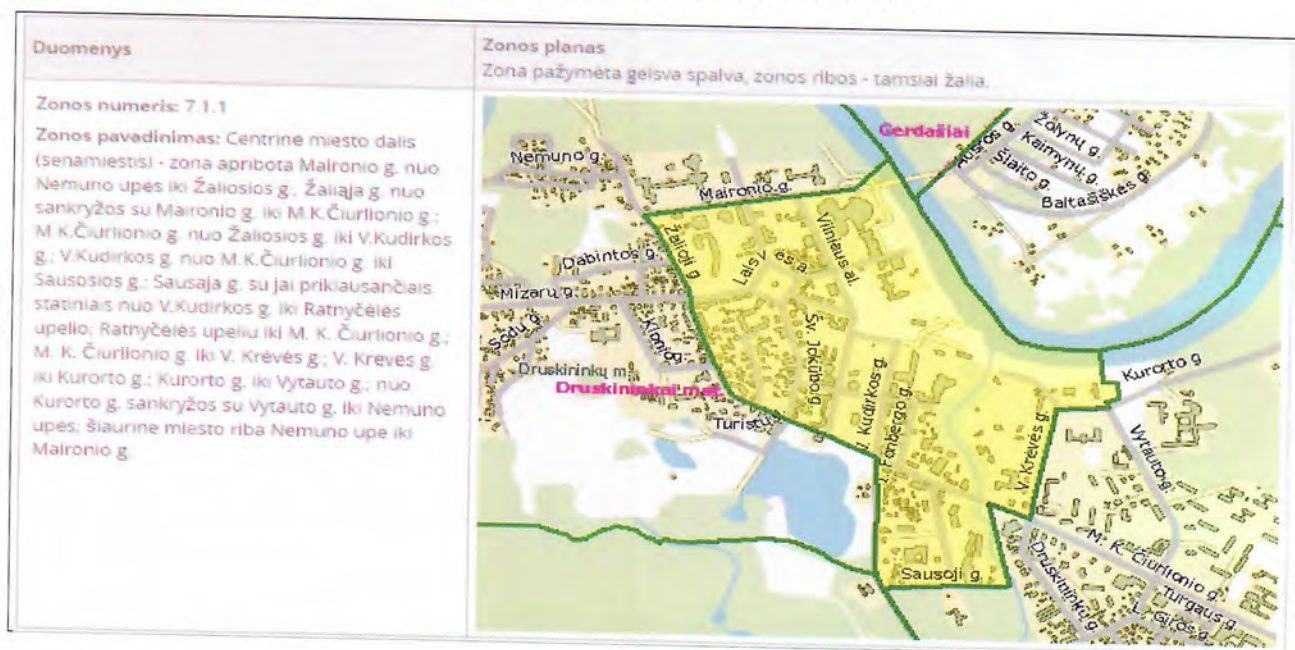
Duomenys	Zonos planas
<p>Zonos numeris: 57.56</p> <p>Zonos pavadinimas: Verkių ir Fabijoniškių seniūnijų dalys, apribotos L. Giros g. iki B. Krivicko g. bei jai priklausančių žemės sklypų ir statinių, B. Krivicko g. iki J. Degutytes g., J. Degutytes g. iki B. Krivicko g., B. Krivicko g. iki Mykolo Lietuvos g., Mykolo Lietuvos g. iki Noragiškių g., Noragiškių g. iki sodininkų bendrijų ribos su joms priklausančiais žemės sklypais ir statiniais, sodininkų bendrijų riba iki Baltupio g., Baltupio g. iki Mokslininkų g., Mokslininkų g. iki Jeruzalės g., Jeruzalės g. iki Ateities g., Ateities g. iki L. Giros g. su joms priklausančiais žemės sklypais ir statiniais.</p>	<p>Zona pažymėta gelia spalva, zonos ribos - tamsiai žalia.</p> 

57.56 verčių zona – centrinė Verkių seniūnijos dalis, apimanti Jeruzalę ir pietinę dalį Visorių seniūnijos, išsidėsčiusi abipus Geležinio Vilko gatvės. Tai populiari gyvenamosios paskirties turto požiūriu verčių zona, kurios šiaurinė ir rytinė dalis užstatyta naujesnės statybos daugiabučiais gyvenamaisiais namais ir sovietiniais laikais statytais individualiais gyvenamaisiais namais. Ypač paklausios šios verčių zonos vakarinė dalis: buvusi Visorių sodų bendrijų teritorija ir greta esančios vietovės intensyviai urbanizuojamos (statomi individualūs ir daugiabučiai, sublokuoti gyvenamieji namai, plėtojama infrastruktūra). Šioje teritorijoje dėl didelės paklausos nekilnojamojo turto kainos išlieka nemažos, todėl ji suformuota į atskirą verčių zoną.



8 lentelė. Vertinamo turto dislokacijos vieta (ištrauka iš [www.maps.lt](http://www.maps.lt) žemėlapių).

9 lentelė. Ištrauka iš Valstybės įmonės registrų centras, Druskininkų sen.



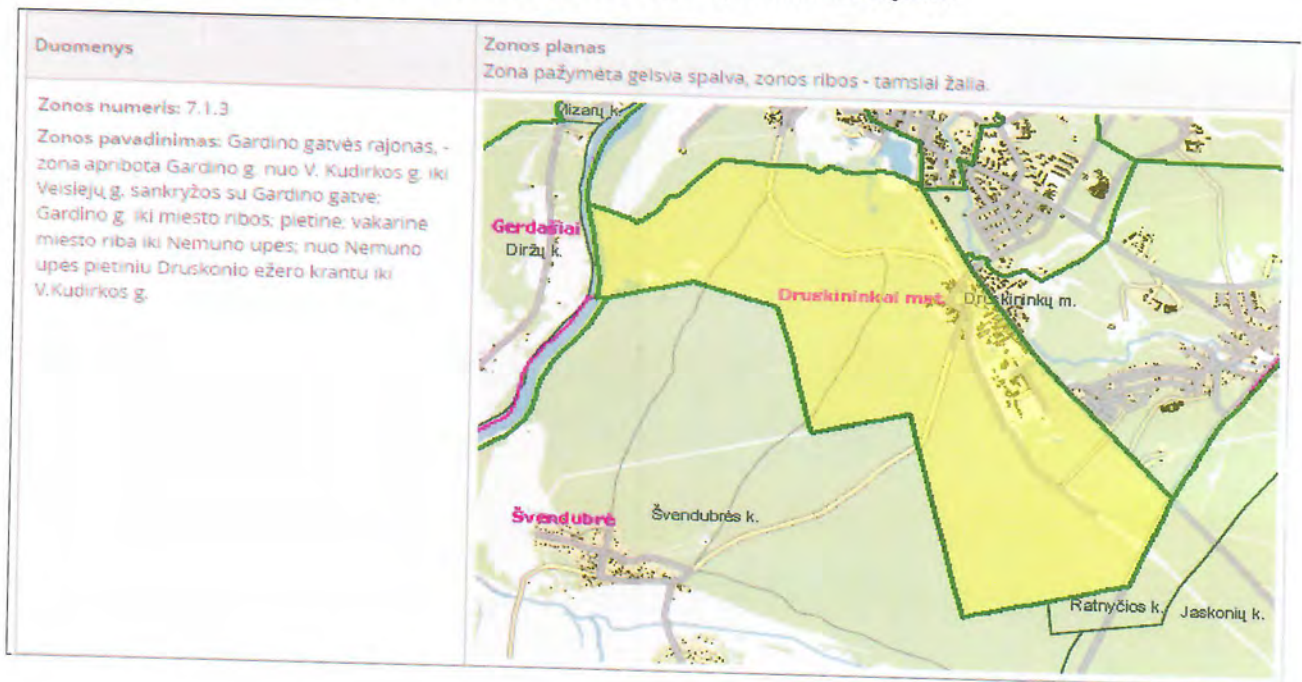
Druskininkai – miestas - kurortas pačiuose Lietuvos pietuose, Dzūkijoje, Alytaus apskrityje, 60 km į pietus nuo Alytaus. Druskininkų savivaldybės centras. Druskininkai yra seniausias (nuo 1794 m.) ir didžiausias, visus metus veikiantis Lietuvos balneologinis, purvo ir klimatinis kurortas. Centrinė miesto dalis išskirta į atskirą zoną Nr. 7.1.1 todėl, kad joje nekilnojamojo turto pardavimo kainų lygis yra didesnis lyginant su gretimomis teritorijomis. Šioje zonoje yra prekybos ir paslaugų centrai, bankai, poliklinika, kultūros objektai, sanatorijos, viešbučiai, įrengtos komunikacijos, sutvarkyta aplinka. Dėl išvardintų aplinkybių šioje teritorijoje nekilnojamas turtas yra ypatingai paklausus, čia fiksuojamos aukščiausios pardavimo kainos.



10 lentelė. Vertinamo turto dislokacijos vieta (ištrauka iš [www.maps.lt](http://www.maps.lt) žemėlapis).

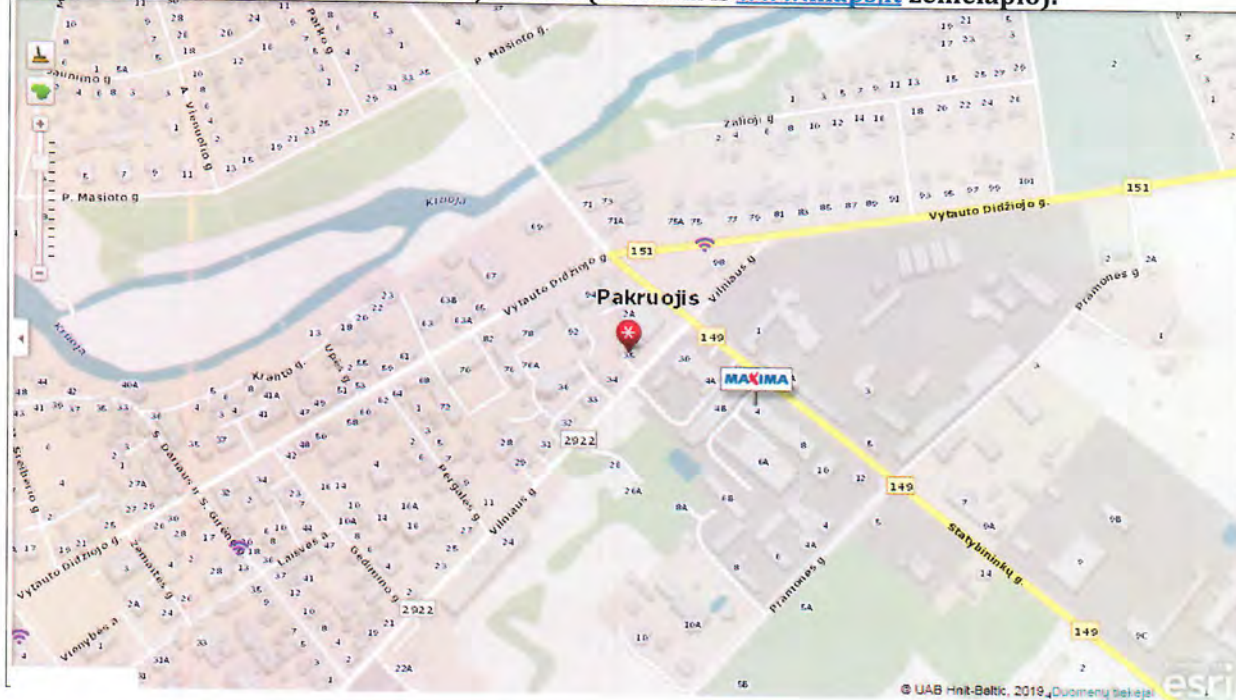


11 lentelė. Ištrauka iš Valstybės įmonės registrų centras, Druskininkų sen.



7.1.3 zonai priklauso teritorija, kurioje įsikūrę pramoniniai, komunaliniai objektai išsidėstę dešinėje Gardino gatvės pusėje. Ji sudaryta, todėl, kad jai būdingas žemesnis žemės sklypų pardavimo kainų lygis lyginant su šalia esančiomis zonomis, išskyrus 7.1.7. zoną. Ši zona nutolusi nuo miesto centro, čia įsikūrę pagrindiniai pramoniniai miesto objektai.



**12 lentelė. Vertinamo turto dislokacijos vieta (ištrauka iš [www.maps.lt](http://www.maps.lt) žemėlapio).****13 lentelė. Ištrauka iš Valstybės įmonės registrų centras, Pakruojos sen.**

Duomenys	Zonos planas
<p>Zonos numeris: 31.1.1</p> <p>Zonos pavadinimas: Pakruojos m. centras, apribotas gatvėmis su joms priklausančiais statiniais: Kęstučio g. iki Vytauto Didžiojo g., Vytauto Didžiojo g. iki Plieninės g., Plieninės g. iki S. Dariaus ir S. Girėno g., S. Dariaus ir S. Girėno g. be Nr. 51A, 53 iki Krūojos upės, apimančios L. Girės g. Nr. 2, Krūojos upės pakrantę iki Krūojos g., Krūojos g. bei jai priklausančių statinių iki Vytauto Didžiojo g., Vytauto Didžiojo g. bei jai priklausančių statinių iki Vilniaus g., Vilniaus g. be Nr. 20A, 26, 26A iki Kęstučio gatvės.</p>	<p>Zona pažymėta gelsva spalva, zonos ribos - tamsiai žalia.</p>

31.1.1 zona. Tai centrinė miesto dalis, kurioje susitelkusios pagrindinės valstybinės, kultūros ir komercinės įstaigos, išvystytas paslaugų tinklas. Išvardinti veiksniai užtikrina šioje teritorijoje esančio nekilnojamojo turto patrauklumą, čia fiksuojamos aukščiausios komercinės paskirties turto pardavimo ir nuomos kainos. Ši zona žymiai patrauklesnė plėtoti komerciją, todėl ir komercinės paskirties žemės kaina yra aukštesnė nei likusioje Pakruojos miesto dalyje. Atsižvelgdami į Pakruojos raj. savivaldybės pastabas, išanalizavus įvykusių sandorių, pasiūlą ir paklausą, atskyrėme šią Pakruojos dalį į atskirą zoną, tam, kad išskirti aukštesnę vertę turinčius komercinės paskirties žemės sklypus.



### 3.2. Vertinamo turto charakteristikos

VŠĮ Vilniaus Žirmūnų darbo rinkos mokymo centras – vienas iš didžiausių profesinio mokymo centrų Lietuvoje, teikiantis mokymosi, perkvalifikavimo, kvalifikacijos tobulinimo ir profesinės reabilitacijos paslaugas, atsižvelgdamas į nuolat besikeičiančią situaciją darbo rinkoje.

Per daugiau nei ketvirtį amžiaus įstaiga, vystydama socialinę partnerystę, praplėtė teikiamų mokymo paslaugų apimtį. Šiandien siūlo rinktis iš daugiau nei 80 paklausių formalių ir neformalių profesinio mokymo programų, skirtų rengti verslo, administravimo, informacinių technologijų, grožio salonų, restoranų, viešbučių, turizmo, siuvimo ir modeliavimo, socialinių paslaugų, sveikatos priežiūros ir kt. specialistus.

Nuo 1992 m. pradėtas negalią turinčių asmenų mokymas. Šiuo metu Vilniuje ir Druskininkuose vykdoma profesinė reabilitacija – asmenims su negalia suteikiama galimybė mokytis, tobulinti darbo įgūdžius, psichologiškai pasiruošti sėkmingai integracijai į darbo rinką.

Nuo veiklos pradžios Centre įgijo profesiją ar tobulino kompetencijas daugiau nei 60 000 asmenų iš visos Lietuvos, iš jų daugiau nei 2,5 tūkst. Lietuvos gyventojų pagal centro parengtus projektus. Kasmet mokymus baigia apie 2000 asmenų savo, darbdavių ar darbo biržų lėšomis, pagal tarptautinius ir nacionalinius projektus, bendradarbiaujant su kitomis suinteresuotomis šalimis.

Mokymo centro institucijos sėkmės garantas – personalas. Žmogiškųjų išteklių pokyčių vadyboje, dirbant išvien, bendraujant ir bendradarbiaujant geba įveikti kliūtis, puoselėti tiek individualius, tiek komandinio darbo ypatumus. Atsižvelgiant į platų mokymo sričių kiekį Mokymo centras turi įvairaus turto kuris yra paskirstytas įvairiais adresais. Turtas valdomas, naudojamas ir disponuojamas patikėjimo teise pagal įstatymų ir kitų teisės aktų nustatytą tvarką.

Verslo ir paslaugų specialistų rengimo skyriuje (Žirmūnų g. 143, Vilnius) vertinamas turtas: keli nešiojami kompiuteriai, kavos virimo aparatas. Viešbučių, restoranų ir turizmo specialistų rengimo skyriuje (Aguonų g. 4, Vilnius) ruošiami būsimieji maitinimo ir apgyvendinimo paslaugų teikimo specialistai. Šiame skyriuje vertinamas turtas: minkštasuoliai, lovos, viešbučio kambarinės vežimėlis, universalus plaktuvai, šaldymo kamera, indų plovimo mašina, indai ir kitas panašus turtas. Vilniaus Žirmūnų darbo rinkos mokymo centro maitinimo įmonių specialistų rengimo praktinio mokymo skyriuje (Jeruzalės g. 29, Vilnius) laikoma tešlos maišyklė ir svarstyklės. Vilniaus Žirmūnų darbo rinkos mokymo centro Druskininkų filiale (Vilniaus al. 30, Druskininkai) vertinamas daugiausia tiesioginiam mokymui reikalingas turtas: spintos, kušetė, lentynos, stalai, kėdės, siurbiai, vaizdo projektorius ir pan. Gardino g. 45, Druskininkai skyriuje vykdomos mokymo programos: staliaus, automobilių mechaniko, siuvėjo-operatoriaus. Atitinkamai ir turtas yra susijęs su mokymo sritimis: stalai, spintos, kėdės, kompiuteriai, kopijavimo aparatai, spausdintuvai, multimedia projektoriai, kompresorius, varikliai, keltuvas, pjūklai, raktų rinkiniai, plaktukai, galandinimo staklės, siuvimo mašinos, skalbimo mašina, muzikinis centras ir įvairūs kiti įrenginiai bei baldai. Pakruojuje esančiame skyriuje laikomos: lentynos, stalai, vaizdo projektoriai ir pan.



#### 4. VŠĮ VILNIAUS ŽIRMŪNŲ DARBO RINKOS MOKYMO CENTRO TURTO RINKOS VERTĖS NUSTATYMO PAGRINDIMAS

##### 4.1. Turto rinkos vertės nustatymo metodo parinkimas

VŠĮ Vilniaus Žirmūnų darbo rinkos mokymo centro turto rinkos vertės nustatymo metodai parinkti atsižvelgiant į vertinimo tikslą, remiantis turto ir verslo vertinimo 1999 m. gegužės 25 d. pagrindų įstatymu Nr. VIII – 1202, Vilnius (nauja įstatymo redakcija nuo 2012 m. gegužės 1d.) bei turto ir verslo vertinimo metodika Nr. 1K – 159, Vilnius, patvirtinta 2012 m. balandžio 27 d. Vertinant turtą remiamasi rinkos ir ekonomikos logika bei kriterijais, pagrįstais rinkos ir ekonomikos sąlygų stebėjimų ir tyrimų rezultatais. Turto vertinimo metodai pasirinkti vadovaujantis Lietuvos Respublikos teisės aktuose nustatyta tvarka, prisilaikant Tarptautinių vertinimo standartų nuostatų, atsižvelgiant į suformuotą turto įvertinimo tikslą.

Vertinamas turtas yra įvairus ir iš esmės yra tinkamas pagal savo tiesioginę paskirtį mokymo veikloms. Alternatyvus vertinamo turto panaudojimas, dėl kurio reikėtų keisti pagrindinę tikslinę naudojimo paskirtį, vertintojo manymu, yra netikslingas ir nebūtų turto geriausias panaudojimas. Taip pat apžiūros metu nebuvo nustatytos turto plėtros galimybės. Vertinamas turtas yra skirtingas. Šis turtas nėra statiškas: materialus turtas dėvėsi bei keičiasi jo fizinės savybės ir pan. Fiksuojama turto rinkos vertės nustatymo data 2018 m. gruodžio 31 diena.

**Ilgalaikio turto rinkos vertės nustatymo metodo parinkimas.** Remiantis tarptautinės vertinimo standartų tarybos išleistu 2-uoju informaciniu dokumentu „Išlaidų metodo taikymas vertinant materialųjį turtą“: „išlaidų metodas taikomas, kai nėra turto rinkos sandorių dėl turto (jo projekto) specifikos ar buvimo vietos arba kai turtas nekuria pinigų srautų ar su turtu susiję pinigų srautai yra neatsiejami nuo verslo, kuriam turtas naudojamas. Todėl išlaidų metodas paprastai taikomas kaip pagrindinis vertės nustatymo metodas, kai negali būti taikomas lyginamasis ar pajamų metodas“. Šiuo atveju vertinamas turtas yra sudėtinė mokymo proceso dalis ir jokių pajamų kaip atskiras turtinis vienetas nesukuria, todėl pajamų metodas nėra taikomas. Lyginamuoju metodu yra vertinamas turtas, kurį galima palyginti su analogišku turtu. Vertinamas turtas yra pritaikytas mokymo centro veiklos specifikai ir konkrečiai paskirčiai. Be to nėra viešo registro apie tokio turto rinkos sandorius ir mums nepavyko surinkti tinkamų palyginamųjų objektų lyginamojo metodo taikymui, todėl lyginamasis metodas nėra taikomas. Lietuvos Respublikos Finansų ministro patvirtintoje Turto ir verslo vertinimo metodikoje (Valstybės žinios, 2012-04-28, Nr. 50-2502) teigiama, kad išlaidų (kaštų) metodas yra taikomas apskaičiuojant specialios paskirties ar retai rinkoje parduodamų objektų vertę, kai lyginamuoju metodu ir pajamų metodu turto rinkos vertės nustatyti neįmanoma. Esant tokioms aplinkybėms ilgalaikio turto rinkos vertė bus nustatoma išlaidų (kaštų) metodu, o nustatyta atkuriamoji turto vertė bus laikoma turto rinkos verte.

Vertinamas ilgalaikis turtas yra įsigytas įvairiais laikotarpiais. Rasti identiški naujų analogų rinkoje nepavyko, o panašias funkcijas atliekantis turtas skiriasi savo funkcionalumu, todėl jų prilyginimas vertinamiems objektams būtų klaidingas. Tuo remiantis vertinamo turto rinkos vertė nustatoma taikant vertinamo turto sukūrimo skaičiavimo modelį (pagal Turto ir verslo vertinimo metodikos 68.1 str.). VŠĮ Vilniaus Žirmūnų darbo rinkos mokymo centras šį turtą yra įsigijęs iš rinkos dalyvių. Tikslios sąnaudos yra žinomos tik gamintojui ir informacija apie tikslius gamybos procesus ir patiriamas sąnaudas nėra viešai pateikiama ir laikoma komercine gamintojo paslaptimi. Mums nepavyko surinkti pilnos informacijos apie vertinamo turto gamybos sąnaudas. Atsižvelgiant į šiuos argumentus, kaip patikimiausia informacija turto rinkos vertės nustatymui, kaip turto sukūrimo sąnaudos, naudojami duomenys iš VŠĮ Vilniaus Žirmūnų darbo rinkos mokymo centro analitinės buhalterinės apskaitos (sukūrimo sąnaudos prilyginamos įsigijimo savikainai). Nustatant vertinamo turto nuvertėjimą, taikomas gyvavimo amžiaus skaičiavimo modelis. Rinkos pokyčių skaičiavimo modelis nėra taikomas, nes nėra pakankamai vertinamo turto lyginamųjų



sandorių rinkoje, todėl nėra pakankamai duomenų ir rinkos pokyčių skaičiavimo modelio taikymui. Vertinamo turto apžiūros metu nustatyta, kad vertinamas turtas yra naudojamas pagal paskirtį, funkcinį ir ekonominių trūkumų nenustatyta, todėl nesant funkciniam ar ekonominiam nuvertėjimui gyvavimo amžiaus skaičiavimo modelis labiausiai tinka nustatant turto nuvertėjimą.

**Trumpalaikio turto rinkos vertės nustatymo metodo parinkimas.** Remiantis tarptautinės vertinimo standartų tarybos išleistu 2-uoju informaciniu dokumentu „Išlaidų metodo taikymas vertinant materialųjį turtą“: „išlaidų metodas taikomas, kai nėra turto rinkos sandorių dėl turto (jo projekto) specifikos ar buvimo vietos arba kai turtas nekuria pinigų srautų ar su turtu susiję pinigų srautai yra neatsiejami nuo verslo, kuriam turtas naudojamas. Todėl išlaidų metodas paprastai taikomas kaip pagrindinis vertės nustatymo metodas, kai negali būti taikomas lyginamasis ar pajamų metodas“. Šiuo atveju vertinamas turtas jokių pajamų kaip atskiras turtinis vienetas nesukuria. Pinigų srautai, kurie galėtų būti siejami su šiuo turtu yra neatsiejami nuo VŠĮ Vilniaus Žirmūnų darbo rinkos mokymo centro veiklos ir atskirai trumpalaikis turtas negalėtų generuoti pinigų srautų, todėl pajamų metodas nėra taikomas. Taip pat nėra viešo registro apie tokio trumpalaikio turto pardavimą, be to, šis turtas yra trumpo naudojimo laikotarpio ir dažniausiai jo kaina priklauso nuo susitarimo. Lietuvoje nėra oficialaus viešo registro apie tokio turto rinkos kainas. Atsižvelgiant į tai lyginamasis metodas trumpalaikiam turtui nėra taikomas ir taikomas išlaidų (kaštų) metodas. Turto ir verslo vertinimo metodikoje (Valstybės žinios, 2012-04-28, Nr. 50-2502) teigiama, kad išlaidų (kaštų) metodas yra taikomas apskaičiuojant specialios paskirties ar retai rinkoje parduodamų objektų vertę, kai lyginamuoju metodu ir pajamų metodu turto rinkos vertės nustatyti neįmanoma. Esant tokioms aplinkybėms trumpalaikio turto rinkos vertė bus nustatoma išlaidų (kaštų) metodu, o nustatyta atkuriamoji turto vertė bus laikoma turto rinkos verte.

VŠĮ Vilniaus Žirmūnų darbo rinkos mokymo centro trumpalaikis turtas buvo įsigyta skirtingais laikotarpiais. Trumpalaikiam turtui nėra numatyti jokie techninių specifikacijų bylų reikalavimai, todėl palyginti centro valdomą trumpalaikį turtą ir jo technines charakteristikas su rinkoje pateikiamu turtu nėra galimybės. Taip pat šis turtas yra mažavertis turtas, kuris atviroje rinkoje turi labai įvairias kainas ir dažniausiai kaina priklauso nuo pirkėjo ir pardavėjo susitarimo, perkamo kiekio, metų laiko (sezoninės prekės) ir daugelio kitų veiksnių, todėl to paties turto kaina gali ženkliai skirtis. Tuo remiantis vertinamo turto rinkos vertė nustatoma taikant vertinamo turto sukūrimo skaičiavimo modelį (pagal Turto ir verslo vertinimo metodikos 68.1 str.). VŠĮ Vilniaus Žirmūnų darbo rinkos mokymo centras nėra trumpalaikio turto gamintoja ir šį turtą yra įsigijusi iš kitų rinkos dalyvių. Šio turto sukūrimo sąnaudos apima labai daug veiksnių (naudojamos medžiagos, vieta kur yra gaminamas turtas, ekonominė situacija ir pan.). Tikslios sąnaudos yra žinomos tik gamintojui, nes kiekvienas objektas turi daug sudedamųjų dalių ir objektyviai apspręsti kainą galėtų tik atitinkamas gamintojas. Informacija apie tikslūs gamybos procesus ir patiriamas sąnaudas nėra viešai pateikiama ir dažnu atveju yra komercinė gamintojo paslaptis. Mums nepavyko surinkti pilnos informacijos apie vertinamo trumpalaikio turto gamybos sąnaudas. Atsižvelgiant į šiuos argumentus, kaip patikimiausia informacija turto rinkos vertės nustatymui kaip turto sukūrimo sąnaudos naudojami duomenys iš VŠĮ Vilniaus Žirmūnų darbo rinkos mokymo centro analitinės buhalterinės apskaitos (sukūrimo sąnaudos prilyginamos įsigijimo savikainai). Nustatant vertinamo turto nuvertėjimą, taikomas suskaidymo skaičiavimo modelis. Rinkos pokyčių skaičiavimo modelis nėra taikomas, nes nėra pakankamai oficialių vertinamo turto lyginamųjų sandorių rinkoje, todėl nėra pakankamai duomenų ir rinkos pokyčių skaičiavimo modelio taikymui. Trumpalaikio turto numatomo naudojimo patikimai numatyti negalima, todėl gyvavimo amžiaus modelis nėra tinkamas. Suskaidymo modelis labiausiai tinka nustatant turto nuvertėjimą. Vertinamo turto apžiūros metu nustatyta, kad vertinamas turtas yra naudojamas pagal paskirtį, funkcinį ir ekonominių trūkumų nenustatyta.



#### 4.2. Turto sukūrimo sąnaudų pataisos koeficientai

Remiantis Turto ir verslo vertinimo metodikos (Valstybės žinios, 2012-04-28, Nr. 50-2502) 69 punktu, apskaičiavus vertinamo turto sukūrimo sąnaudas, daromos (jeigu būtina) jų pataisos. Pataisos koeficientai pripažįstami Lietuvos statistikos departamento viešai skelbiami oficialūs kainų indeksai. Jeigu konkrečiai ekonominei veiklai pataisos koeficientai nenustatyti, pataisa daroma taikant bendrąjį šalies vartojimo kainų indeksą. Dalies vertinamo turto rinkos vertė nustatoma taikant išlaidų (kaštų) metodą ir skaičiuojant turto sukūrimo sąnaudas taikant turto sukūrimo skaičiavimo modelį. Didžioji dalis turto sukurta skirtingais laikotarpiais, todėl yra taikomi turto sukūrimo sąnaudų pataisos koeficientai, remiantis Lietuvos statistikos departamento viešai skelbiamais oficialiais kainų indeksais. Mums nepavyko rasti konkretaus kainų indekso konkrečiai VŠĮ Vilniaus Žirmūnų darbo rinkos mokymo centro veiklai, todėl bus taikomas bendrasis šalies vartojimo kainų indeksas. Remiantis Lietuvos Respublikos vyriausybės 1995 m. rugpjūčio 29 d. nutarimu Nr. 1160 „Dėl ilgalaikio materialiojo turto indeksavimo“ valstybės įmonių, įstaigų ir organizacijų turtas buvo indeksuotas 1995 m. gruodžio 31 d. Atsižvelgiant į tai, turtas įsigytas iki 1996 m. jau buvo indeksuotas ir tokiame turtui pataisos koeficientai bus taikomi tik nuo 1996 m. Vartotojų kainų indeksai ir vartotojų kainų indeksų pokyčių skaičiavimas pateikiamas lentelėje žemiau.

**A lentelės grafoje** – pateikiamas laikotarpis, nuo kurio skaičiuojamas bendrasis vartotojų kainų indekso pokytis iki vertinimo datos, t.y. 2018 m. gruodžio 31 d.;

**B lentelės grafoje** – pateikiamas vartotojų kainų indeksas atitinkamą laikotarpį lyginant su baziniu vartotojų kainų indeksu (2015 m. – 100);

**C lentelės grafoje** – pateikiamas vartotojų kainų indeksas 2018 m. 12 mėnesį lyginant su baziniu vartotojų kainų indeksu (2015 m. – 100);

**D lentelės grafoje** – pateikiamas vartotojų kainų indekso pokytis ir jo paskaičiavimas nuo atitinkamo laikotarpio (A stulpelis) iki vertinimo datos, t.y. 2018 m. gruodžio 31 d.

**14 lentelė. Vartotojų kainų indeksai remiantis Lietuvos statistikos departamento viešai skelbiamais oficialiais kainų indeksais ir jų pokyčių skaičiavimas<sup>7</sup>**

Laikotarpis	Vartotojų kainų indeksas atitinkamo laikotarpio pabaigoje	Vartotojų kainų indeksas 2018 - 12 laikotarpio pabaigoje	Vartotojų kainų indekso pokytis lyginant atitinkamą laikotarpį ir 2018 - 12
A	B	C	D
2018,12	108,0746	108,0746	$((108,0746 - 108,0746) / 108,0746) * 100\% = 0\%$
2018,11	108,7566	108,0746	$((108,0746 - 108,7566) / 108,7566) * 100\% = -0,63\%$
2018,1	108,8846	108,0746	$((108,0746 - 108,8846) / 108,8846) * 100\% = -0,74\%$
2018,09	108,1927	108,0746	$((108,0746 - 108,1927) / 108,1927) * 100\% = -0,11\%$
2018,08	106,7647	108,0746	$((108,0746 - 106,7647) / 106,7647) * 100\% = 1,23\%$
2018,07	107,1698	108,0746	$((108,0746 - 107,1698) / 107,1698) * 100\% = 0,84\%$
2018,06	107,7014	108,0746	$((108,0746 - 107,7014) / 107,7014) * 100\% = 0,35\%$
2018,05	107,7081	108,0746	$((108,0746 - 107,7081) / 107,7081) * 100\% = 0,34\%$
2018,04	107,2826	108,0746	$((108,0746 - 107,2826) / 107,2826) * 100\% = 0,74\%$
2018,03	106,6236	108,0746	$((108,0746 - 106,6236) / 106,6236) * 100\% = 1,36\%$
2018,02	106,244	108,0746	$((108,0746 - 106,244) / 106,244) * 100\% = 1,72\%$
2018,01	106,4272	108,0746	$((108,0746 - 106,4272) / 106,4272) * 100\% = 1,55\%$
2017,12	106,0629	108,0746	$((108,0746 - 106,0629) / 106,0629) * 100\% = 1,9\%$
2017,11	106,0859	108,0746	$((108,0746 - 106,0859) / 106,0859) * 100\% = 1,87\%$
2017,1	105,7737	108,0746	$((108,0746 - 105,7737) / 105,7737) * 100\% = 2,18\%$
2017,09	105,6101	108,0746	$((108,0746 - 105,6101) / 105,6101) * 100\% = 2,33\%$

<sup>7</sup> <http://cen.stat.gov.lt/statistiniu-rodikliu-analize>



Laikotarpis	Vartotojų kainų indeksas atitinkamo laikotarpio pabaigoje	Vartotojų kainų indeksas 2018 - 12 laikotarpio pabaigoje	Vartotojų kainų indekso pokytis lyginant atitinkamą laikotarpį ir 2018 - 12
A	B	C	D
2017,08	104,5411	108,0746	$((108,0746 - 104,5411) / 104,5411) * 100\% = 3,38\%$
2017,07	104,5896	108,0746	$((108,0746 - 104,5896) / 104,5896) * 100\% = 3,33\%$
2017,06	104,9425	108,0746	$((108,0746 - 104,9425) / 104,9425) * 100\% = 2,98\%$
2017,05	104,6743	108,0746	$((108,0746 - 104,6743) / 104,6743) * 100\% = 3,25\%$
2017,04	104,8284	108,0746	$((108,0746 - 104,8284) / 104,8284) * 100\% = 3,1\%$
2017,03	103,8371	108,0746	$((108,0746 - 103,8371) / 103,8371) * 100\% = 4,08\%$
2017,02	102,6767	108,0746	$((108,0746 - 102,6767) / 102,6767) * 100\% = 5,26\%$
2017,01	102,3231	108,0746	$((108,0746 - 102,3231) / 102,3231) * 100\% = 5,62\%$
2016,12	102,0671	108,0746	$((108,0746 - 102,0671) / 102,0671) * 100\% = 5,89\%$
2016,11	101,6577	108,0746	$((108,0746 - 101,6577) / 101,6577) * 100\% = 6,31\%$
2016,1	101,322	108,0746	$((108,0746 - 101,322) / 101,322) * 100\% = 6,66\%$
2016,09	100,7892	108,0746	$((108,0746 - 100,7892) / 100,7892) * 100\% = 7,23\%$
2016,08	100,1629	108,0746	$((108,0746 - 100,1629) / 100,1629) * 100\% = 7,9\%$
2016,07	100,6338	108,0746	$((108,0746 - 100,6338) / 100,6338) * 100\% = 7,39\%$
2016,06	101,3439	108,0746	$((108,0746 - 101,3439) / 101,3439) * 100\% = 6,64\%$
2016,05	101,2299	108,0746	$((108,0746 - 101,2299) / 101,2299) * 100\% = 6,76\%$
2016,04	101,239	108,0746	$((108,0746 - 101,239) / 101,239) * 100\% = 6,75\%$
2016,03	100,7112	108,0746	$((108,0746 - 100,7112) / 100,7112) * 100\% = 7,31\%$
2016,02	99,6948	108,0746	$((108,0746 - 99,6948) / 99,6948) * 100\% = 8,41\%$
2016,01	100,0147	108,0746	$((108,0746 - 100,0147) / 100,0147) * 100\% = 8,06\%$
2015,12	100,3518	108,0746	$((108,0746 - 100,3518) / 100,3518) * 100\% = 7,7\%$
2015,11	100,6948	108,0746	$((108,0746 - 100,6948) / 100,6948) * 100\% = 7,33\%$
2015,1	100,4212	108,0746	$((108,0746 - 100,4212) / 100,4212) * 100\% = 7,62\%$
2015,09	99,9515	108,0746	$((108,0746 - 99,9515) / 99,9515) * 100\% = 8,13\%$
2015,08	99,3416	108,0746	$((108,0746 - 99,3416) / 99,3416) * 100\% = 8,79\%$
2015,07	100,1725	108,0746	$((108,0746 - 100,1725) / 100,1725) * 100\% = 7,89\%$
2015,06	100,6425	108,0746	$((108,0746 - 100,6425) / 100,6425) * 100\% = 7,38\%$
2015,05	100,7132	108,0746	$((108,0746 - 100,7132) / 100,7132) * 100\% = 7,31\%$
2015,04	100,2157	108,0746	$((108,0746 - 100,2157) / 100,2157) * 100\% = 7,84\%$
2015,03	99,5614	108,0746	$((108,0746 - 99,5614) / 99,5614) * 100\% = 8,55\%$
2015,02	98,8037	108,0746	$((108,0746 - 98,8037) / 98,8037) * 100\% = 9,38\%$
2015,01	99,13	108,0746	$((108,0746 - 99,13) / 99,13) * 100\% = 9,02\%$
2014,12	100,4368	108,0746	$((108,0746 - 100,4368) / 100,4368) * 100\% = 7,6\%$
2014,11	101,0574	108,0746	$((108,0746 - 101,0574) / 101,0574) * 100\% = 6,94\%$
2014,1	101,0917	108,0746	$((108,0746 - 101,0917) / 101,0917) * 100\% = 6,91\%$
2014,09	101,0117	108,0746	$((108,0746 - 101,0117) / 101,0117) * 100\% = 6,99\%$
2014,08	100,5837	108,0746	$((108,0746 - 100,5837) / 100,5837) * 100\% = 7,45\%$
2014,07	100,667	108,0746	$((108,0746 - 100,667) / 100,667) * 100\% = 7,36\%$
2014,06	101,1822	108,0746	$((108,0746 - 101,1822) / 101,1822) * 100\% = 6,81\%$
2014,05	101,1783	108,0746	$((108,0746 - 101,1783) / 101,1783) * 100\% = 6,82\%$
2014,04	101,2689	108,0746	$((108,0746 - 101,2689) / 101,2689) * 100\% = 6,72\%$
2014,03	100,9629	108,0746	$((108,0746 - 100,9629) / 100,9629) * 100\% = 7,04\%$



Laikotarpis	Vartotojų kainų indeksas atitinkamo laikotarpio pabaigoje	Vartotojų kainų indeksas 2018 - 12 laikotarpio pabaigoje	Vartotojų kainų indekso pokytis lyginant atitinkamą laikotarpį ir 2018 - 12
A	B	C	D
2014,02	100,6094	108,0746	$((108,0746 - 100,6094) / 100,6094) * 100\% = 7,42\%$
2014,01	100,6537	108,0746	$((108,0746 - 100,6537) / 100,6537) * 100\% = 7,37\%$
2013,12	100,7025	108,0746	$((108,0746 - 100,7025) / 100,7025) * 100\% = 7,32\%$
2013,11	100,8297	108,0746	$((108,0746 - 100,8297) / 100,8297) * 100\% = 7,19\%$
2013,1	100,9862	108,0746	$((108,0746 - 100,9862) / 100,9862) * 100\% = 7,02\%$
2013,09	101,1075	108,0746	$((108,0746 - 101,1075) / 101,1075) * 100\% = 6,89\%$
2013,08	100,4119	108,0746	$((108,0746 - 100,4119) / 100,4119) * 100\% = 7,63\%$
2013,07	100,3523	108,0746	$((108,0746 - 100,3523) / 100,3523) * 100\% = 7,7\%$
2013,06	101,0218	108,0746	$((108,0746 - 101,0218) / 101,0218) * 100\% = 6,98\%$
2013,05	101,265	108,0746	$((108,0746 - 101,265) / 101,265) * 100\% = 6,72\%$
2013,04	101,0692	108,0746	$((108,0746 - 101,0692) / 101,0692) * 100\% = 6,93\%$
2013,03	100,7634	108,0746	$((108,0746 - 100,7634) / 100,7634) * 100\% = 7,26\%$
2013,02	100,4466	108,0746	$((108,0746 - 100,4466) / 100,4466) * 100\% = 7,59\%$
2013,01	100,4927	108,0746	$((108,0746 - 100,4927) / 100,4927) * 100\% = 7,54\%$
2012,12	100,3367	108,0746	$((108,0746 - 100,3367) / 100,3367) * 100\% = 7,71\%$
2012,11	100,4224	108,0746	$((108,0746 - 100,4224) / 100,4224) * 100\% = 7,62\%$
2012,1	100,5769	108,0746	$((108,0746 - 100,5769) / 100,5769) * 100\% = 7,45\%$
2012,09	100,7343	108,0746	$((108,0746 - 100,7343) / 100,7343) * 100\% = 7,29\%$
2012,08	100,0083	108,0746	$((108,0746 - 100,0083) / 100,0083) * 100\% = 8,07\%$
2012,07	99,8438	108,0746	$((108,0746 - 99,8438) / 99,8438) * 100\% = 8,24\%$
2012,06	99,8227	108,0746	$((108,0746 - 99,8227) / 99,8227) * 100\% = 8,27\%$
2012,05	99,8973	108,0746	$((108,0746 - 99,8973) / 99,8973) * 100\% = 8,19\%$
2012,04	99,8348	108,0746	$((108,0746 - 99,8348) / 99,8348) * 100\% = 8,25\%$
2012,03	99,2389	108,0746	$((108,0746 - 99,2389) / 99,2389) * 100\% = 8,9\%$
2012,02	98,2934	108,0746	$((108,0746 - 98,2934) / 98,2934) * 100\% = 9,95\%$
2012,01	97,9019	108,0746	$((108,0746 - 97,9019) / 97,9019) * 100\% = 10,39\%$
2011,12	97,573	108,0746	$((108,0746 - 97,573) / 97,573) * 100\% = 10,76\%$
2011,11	97,7295	108,0746	$((108,0746 - 97,7295) / 97,7295) * 100\% = 10,59\%$
2011,1	97,5379	108,0746	$((108,0746 - 97,5379) / 97,5379) * 100\% = 10,8\%$
2011,09	97,444	108,0746	$((108,0746 - 97,444) / 97,444) * 100\% = 10,91\%$
2011,08	96,7718	108,0746	$((108,0746 - 96,7718) / 96,7718) * 100\% = 11,68\%$
2011,07	97,1247	108,0746	$((108,0746 - 97,1247) / 97,1247) * 100\% = 11,27\%$
2011,06	97,3479	108,0746	$((108,0746 - 97,3479) / 97,3479) * 100\% = 11,02\%$
2011,05	97,4754	108,0746	$((108,0746 - 97,4754) / 97,4754) * 100\% = 10,87\%$
2011,04	96,7562	108,0746	$((108,0746 - 96,7562) / 96,7562) * 100\% = 11,7\%$
2011,03	95,7548	108,0746	$((108,0746 - 95,7548) / 95,7548) * 100\% = 12,87\%$
2011,02	94,7972	108,0746	$((108,0746 - 94,7972) / 94,7972) * 100\% = 14,01\%$
2011,01	94,7232	108,0746	$((108,0746 - 94,7232) / 94,7232) * 100\% = 14,1\%$
2010,12	94,3614	108,0746	$((108,0746 - 94,3614) / 94,3614) * 100\% = 14,53\%$
2010,11	93,6248	108,0746	$((108,0746 - 93,6248) / 93,6248) * 100\% = 15,43\%$
2010,1	93,6402	108,0746	$((108,0746 - 93,6402) / 93,6402) * 100\% = 15,41\%$
2010,09	93,2093	108,0746	$((108,0746 - 93,2093) / 93,2093) * 100\% = 15,95\%$



Laikotarpis	Vartotojų kainų indeksas atitinkamo laikotarpio pabaigoje	Vartotojų kainų indeksas 2018 - 12 laikotarpio pabaigoje	Vartotojų kainų indekso pokytis lyginant atitinkamą laikotarpį ir 2018 - 12
A	B	C	D
2010,08	92,6593	108,0746	$((108,0746 - 92,6593) / 92,6593) * 100\% = 16,64\%$
2010,07	92,895	108,0746	$((108,0746 - 92,895) / 92,895) * 100\% = 16,34\%$
2010,06	92,8611	108,0746	$((108,0746 - 92,8611) / 92,8611) * 100\% = 16,38\%$
2010,05	92,8179	108,0746	$((108,0746 - 92,8179) / 92,8179) * 100\% = 16,44\%$
2010,04	92,65	108,0746	$((108,0746 - 92,65) / 92,65) * 100\% = 16,65\%$
2010,03	92,253	108,0746	$((108,0746 - 92,253) / 92,253) * 100\% = 17,15\%$
2010,02	91,9807	108,0746	$((108,0746 - 91,9807) / 91,9807) * 100\% = 17,5\%$
2010,01	92,031	108,0746	$((108,0746 - 92,031) / 92,031) * 100\% = 17,43\%$
2009,12	90,8823	108,0746	$((108,0746 - 90,8823) / 90,8823) * 100\% = 18,92\%$
2009,11	91,176	108,0746	$((108,0746 - 91,176) / 91,176) * 100\% = 18,53\%$
2009,1	91,1564	108,0746	$((108,0746 - 91,1564) / 91,1564) * 100\% = 18,56\%$
2009,09	91,5599	108,0746	$((108,0746 - 91,5599) / 91,5599) * 100\% = 18,04\%$
2009,08	91,0042	108,0746	$((108,0746 - 91,0042) / 91,0042) * 100\% = 18,76\%$
2009,07	91,1894	108,0746	$((108,0746 - 91,1894) / 91,1894) * 100\% = 18,52\%$
2009,06	91,9001	108,0746	$((108,0746 - 91,9001) / 91,9001) * 100\% = 17,6\%$
2009,05	92,2175	108,0746	$((108,0746 - 92,2175) / 92,2175) * 100\% = 17,2\%$
2009,04	92,3634	108,0746	$((108,0746 - 92,3634) / 92,3634) * 100\% = 17,01\%$
2009,03	92,4393	108,0746	$((108,0746 - 92,4393) / 92,4393) * 100\% = 16,91\%$
2009,02	92,416	108,0746	$((108,0746 - 92,416) / 92,416) * 100\% = 16,94\%$
2009,01	92,1617	108,0746	$((108,0746 - 92,1617) / 92,1617) * 100\% = 17,27\%$
2008,12	89,7322	108,0746	$((108,0746 - 89,7322) / 89,7322) * 100\% = 20,44\%$
2008,11	89,7986	108,0746	$((108,0746 - 89,7986) / 89,7986) * 100\% = 20,35\%$
2008,1	90,0193	108,0746	$((108,0746 - 90,0193) / 90,0193) * 100\% = 20,06\%$
2008,09	89,1263	108,0746	$((108,0746 - 89,1263) / 89,1263) * 100\% = 21,26\%$
2008,08	88,6807	108,0746	$((108,0746 - 88,6807) / 88,6807) * 100\% = 21,87\%$
2008,07	88,537	108,0746	$((108,0746 - 88,537) / 88,537) * 100\% = 22,07\%$
2008,06	88,1725	108,0746	$((108,0746 - 88,1725) / 88,1725) * 100\% = 22,57\%$
2008,05	87,6265	108,0746	$((108,0746 - 87,6265) / 87,6265) * 100\% = 23,34\%$
2008,04	86,9284	108,0746	$((108,0746 - 86,9284) / 86,9284) * 100\% = 24,33\%$
2008,03	85,8649	108,0746	$((108,0746 - 85,8649) / 85,8649) * 100\% = 25,87\%$
2008,02	85,0022	108,0746	$((108,0746 - 85,0022) / 85,0022) * 100\% = 27,14\%$
2008,01	84,0625	108,0746	$((108,0746 - 84,0625) / 84,0625) * 100\% = 28,56\%$
2007,12	82,7242	108,0746	$((108,0746 - 82,7242) / 82,7242) * 100\% = 30,64\%$
2007,11	82,3272	108,0746	$((108,0746 - 82,3272) / 82,3272) * 100\% = 31,27\%$
2007,1	81,4711	108,0746	$((108,0746 - 81,4711) / 81,4711) * 100\% = 32,65\%$
2007,09	80,2692	108,0746	$((108,0746 - 80,2692) / 80,2692) * 100\% = 34,64\%$
2007,08	79,195	108,0746	$((108,0746 - 79,195) / 79,195) * 100\% = 36,47\%$
2007,07	78,9204	108,0746	$((108,0746 - 78,9204) / 78,9204) * 100\% = 36,94\%$
2007,06	78,3954	108,0746	$((108,0746 - 78,3954) / 78,3954) * 100\% = 37,86\%$
2007,05	78,2091	108,0746	$((108,0746 - 78,2091) / 78,2091) * 100\% = 38,19\%$
2007,04	77,8394	108,0746	$((108,0746 - 77,8394) / 77,8394) * 100\% = 38,84\%$
2007,03	77,1743	108,0746	$((108,0746 - 77,1743) / 77,1743) * 100\% = 40,04\%$



Laikotarpis	Vartotojų kainų indeksas atitinkamo laikotarpio pabaigoje	Vartotojų kainų indeksas 2018 - 12 laikotarpio pabaigoje	Vartotojų kainų indekso pokytis lyginant atitinamą laikotarpį ir 2018 - 12
A	B	C	D
2007,02	76,7463	108,0746	$((108,0746 - 76,7463) / 76,7463) * 100\% = 40,82\%$
2007,01	76,5077	108,0746	$((108,0746 - 76,5077) / 76,5077) * 100\% = 41,26\%$
2006,12	76,4934	108,0746	$((108,0746 - 76,4934) / 76,4934) * 100\% = 41,29\%$
2006,11	76,3522	108,0746	$((108,0746 - 76,3522) / 76,3522) * 100\% = 41,55\%$
2006,1	75,743	108,0746	$((108,0746 - 75,743) / 75,743) * 100\% = 42,69\%$
2006,09	74,9646	108,0746	$((108,0746 - 74,9646) / 74,9646) * 100\% = 44,17\%$
2006,08	75,0622	108,0746	$((108,0746 - 75,0622) / 75,0622) * 100\% = 43,98\%$
2006,07	75,1195	108,0746	$((108,0746 - 75,1195) / 75,1195) * 100\% = 43,87\%$
2006,06	74,7694	108,0746	$((108,0746 - 74,7694) / 74,7694) * 100\% = 44,54\%$
2006,05	74,5918	108,0746	$((108,0746 - 74,5918) / 74,5918) * 100\% = 44,89\%$
2006,04	74,2703	108,0746	$((108,0746 - 74,2703) / 74,2703) * 100\% = 45,52\%$
2006,03	73,7588	108,0746	$((108,0746 - 73,7588) / 73,7588) * 100\% = 46,52\%$
2006,02	73,5772	108,0746	$((108,0746 - 73,5772) / 73,5772) * 100\% = 46,89\%$
2006,01	73,543	108,0746	$((108,0746 - 73,543) / 73,543) * 100\% = 46,95\%$
2005,12	73,2003	108,0746	$((108,0746 - 73,2003) / 73,2003) * 100\% = 47,64\%$
2005,11	73,1463	108,0746	$((108,0746 - 73,1463) / 73,1463) * 100\% = 47,75\%$
2005,1	73,1295	108,0746	$((108,0746 - 73,1295) / 73,1295) * 100\% = 47,79\%$
2005,09	72,6596	108,0746	$((108,0746 - 72,6596) / 72,6596) * 100\% = 48,74\%$
2005,08	72,0403	108,0746	$((108,0746 - 72,0403) / 72,0403) * 100\% = 50,02\%$
2005,07	71,9746	108,0746	$((108,0746 - 71,9746) / 71,9746) * 100\% = 50,16\%$
2005,06	72,1132	108,0746	$((108,0746 - 72,1132) / 72,1132) * 100\% = 49,87\%$
2005,05	72,0109	108,0746	$((108,0746 - 72,0109) / 72,0109) * 100\% = 50,08\%$
2005,04	71,7803	108,0746	$((108,0746 - 71,7803) / 71,7803) * 100\% = 50,56\%$
2005,03	71,5267	108,0746	$((108,0746 - 71,5267) / 71,5267) * 100\% = 51,1\%$
2005,02	71,2059	108,0746	$((108,0746 - 71,2059) / 71,2059) * 100\% = 51,78\%$
2005,01	71,0819	108,0746	$((108,0746 - 71,0819) / 71,0819) * 100\% = 52,04\%$
2004,12	71,101	108,0746	$((108,0746 - 71,101) / 71,101) * 100\% = 52\%$
2004,11	71,1462	108,0746	$((108,0746 - 71,1462) / 71,1462) * 100\% = 51,9\%$
2004,1	70,9616	108,0746	$((108,0746 - 70,9616) / 70,9616) * 100\% = 52,3\%$
2004,09	70,8566	108,0746	$((108,0746 - 70,8566) / 70,8566) * 100\% = 52,53\%$
2004,08	70,4392	108,0746	$((108,0746 - 70,4392) / 70,4392) * 100\% = 53,43\%$
2004,07	70,7185	108,0746	$((108,0746 - 70,7185) / 70,7185) * 100\% = 52,82\%$
2004,06	70,7213	108,0746	$((108,0746 - 70,7213) / 70,7213) * 100\% = 52,82\%$
2004,05	70,647	108,0746	$((108,0746 - 70,647) / 70,647) * 100\% = 52,98\%$
2004,04	69,5732	108,0746	$((108,0746 - 69,5732) / 69,5732) * 100\% = 55,34\%$
2004,03	69,2734	108,0746	$((108,0746 - 69,2734) / 69,2734) * 100\% = 56,01\%$
2004,02	68,9236	108,0746	$((108,0746 - 68,9236) / 68,9236) * 100\% = 56,8\%$
2004,01	69,085	108,0746	$((108,0746 - 69,085) / 69,085) * 100\% = 56,44\%$
2003,12	69,0985	108,0746	$((108,0746 - 69,0985) / 69,0985) * 100\% = 56,41\%$
2003,11	69,0999	108,0746	$((108,0746 - 69,0999) / 69,0999) * 100\% = 56,4\%$
2003,1	68,7738	108,0746	$((108,0746 - 68,7738) / 68,7738) * 100\% = 57,15\%$
2003,09	68,6715	108,0746	$((108,0746 - 68,6715) / 68,6715) * 100\% = 57,38\%$



Laikotarpis	Vartotojų kainų indeksas atitinkamo laikotarpio pabaigoje	Vartotojų kainų indeksas 2018 - 12 laikotarpio pabaigoje	Vartotojų kainų indekso pokytis lyginant atitinkamą laikotarpį ir 2018 - 12
A	B	C	D
2003,08	68,9245	108,0746	$((108,0746 - 68,9245) / 68,9245) * 100\% = 56,8\%$
2003,07	69,4262	108,0746	$((108,0746 - 69,4262) / 69,4262) * 100\% = 55,67\%$
2003,06	69,9831	108,0746	$((108,0746 - 69,9831) / 69,9831) * 100\% = 54,43\%$
2003,05	69,9215	108,0746	$((108,0746 - 69,9215) / 69,9215) * 100\% = 54,57\%$
2003,04	70,0268	108,0746	$((108,0746 - 70,0268) / 70,0268) * 100\% = 54,33\%$
2003,03	69,9957	108,0746	$((108,0746 - 69,9957) / 69,9957) * 100\% = 54,4\%$
2003,02	69,82	108,0746	$((108,0746 - 69,82) / 69,82) * 100\% = 54,79\%$
2003,01	69,9995	108,0746	$((108,0746 - 69,9995) / 69,9995) * 100\% = 54,39\%$
2002,12	70,028	108,0746	$((108,0746 - 70,028) / 70,028) * 100\% = 54,33\%$
2002,11	69,7805	108,0746	$((108,0746 - 69,7805) / 69,7805) * 100\% = 54,88\%$
2002,1	69,7004	108,0746	$((108,0746 - 69,7004) / 69,7004) * 100\% = 55,06\%$
2002,09	69,2545	108,0746	$((108,0746 - 69,2545) / 69,2545) * 100\% = 56,05\%$
2002,08	69,6518	108,0746	$((108,0746 - 69,6518) / 69,6518) * 100\% = 55,16\%$
2002,07	70,0484	108,0746	$((108,0746 - 70,0484) / 70,0484) * 100\% = 54,29\%$
2002,06	70,242	108,0746	$((108,0746 - 70,242) / 70,242) * 100\% = 53,86\%$
2002,05	70,484	108,0746	$((108,0746 - 70,484) / 70,484) * 100\% = 53,33\%$
2002,04	70,7315	108,0746	$((108,0746 - 70,7315) / 70,7315) * 100\% = 52,8\%$
2002,03	70,7634	108,0746	$((108,0746 - 70,7634) / 70,7634) * 100\% = 52,73\%$
2002,02	71,2302	108,0746	$((108,0746 - 71,2302) / 71,2302) * 100\% = 51,73\%$
2002,01	71,392	108,0746	$((108,0746 - 71,392) / 71,392) * 100\% = 51,38\%$
2001,12	70,7189	108,0746	$((108,0746 - 70,7189) / 70,7189) * 100\% = 52,82\%$
2001,11	70,4774	108,0746	$((108,0746 - 70,4774) / 70,4774) * 100\% = 53,35\%$
2001,1	70,5044	108,0746	$((108,0746 - 70,5044) / 70,5044) * 100\% = 53,29\%$
2001,09	70,2956	108,0746	$((108,0746 - 70,2956) / 70,2956) * 100\% = 53,74\%$
2001,08	70,426	108,0746	$((108,0746 - 70,426) / 70,426) * 100\% = 53,46\%$
2001,07	69,9924	108,0746	$((108,0746 - 69,9924) / 69,9924) * 100\% = 54,41\%$
2001,06	70,5567	108,0746	$((108,0746 - 70,5567) / 70,5567) * 100\% = 53,17\%$
2001,05	70,1704	108,0746	$((108,0746 - 70,1704) / 70,1704) * 100\% = 54,02\%$
2001,04	69,768	108,0746	$((108,0746 - 69,768) / 69,768) * 100\% = 54,91\%$
2001,03	69,6317	108,0746	$((108,0746 - 69,6317) / 69,6317) * 100\% = 55,21\%$
2001,02	69,2547	108,0746	$((108,0746 - 69,2547) / 69,2547) * 100\% = 56,05\%$
2001,01	69,1432	108,0746	$((108,0746 - 69,1432) / 69,1432) * 100\% = 56,31\%$
2000,12	69,3108	108,0746	$((108,0746 - 69,3108) / 69,3108) * 100\% = 55,93\%$
2000,11	69,1577	108,0746	$((108,0746 - 69,1577) / 69,1577) * 100\% = 56,27\%$
2000,1	68,901	108,0746	$((108,0746 - 68,901) / 68,901) * 100\% = 56,85\%$
2000,09	68,7876	108,0746	$((108,0746 - 68,7876) / 68,7876) * 100\% = 57,11\%$
2000,08	68,7618	108,0746	$((108,0746 - 68,7618) / 68,7618) * 100\% = 57,17\%$
2000,07	69,1862	108,0746	$((108,0746 - 69,1862) / 69,1862) * 100\% = 56,21\%$
2000,06	69,4642	108,0746	$((108,0746 - 69,4642) / 69,4642) * 100\% = 55,58\%$
2000,05	68,9494	108,0746	$((108,0746 - 68,9494) / 68,9494) * 100\% = 56,74\%$
2000,04	69,1837	108,0746	$((108,0746 - 69,1837) / 69,1837) * 100\% = 56,21\%$
2000,03	69,2006	108,0746	$((108,0746 - 69,2006) / 69,2006) * 100\% = 56,18\%$



Laikotarpis	Vartotojų kainų indeksas atitinkamo laikotarpio pabaigoje	Vartotojų kainų indeksas 2018 - 12 laikotarpio pabaigoje	Vartotojų kainų indekso pokytis lyginant atitinkamą laikotarpį ir 2018 - 12
A	B	C	D
2000,02	69,3486	108,0746	$((108,0746 - 69,3486) / 69,3486) * 100\% = 55,84\%$
2000,01	69,3462	108,0746	$((108,0746 - 69,3462) / 69,3462) * 100\% = 55,85\%$
1999,12	68,3243	108,0746	$((108,0746 - 68,3243) / 68,3243) * 100\% = 58,18\%$
1999,11	68,1282	108,0746	$((108,0746 - 68,1282) / 68,1282) * 100\% = 58,63\%$
1999,1	68,1053	108,0746	$((108,0746 - 68,1053) / 68,1053) * 100\% = 58,69\%$
1999,09	68,5574	108,0746	$((108,0746 - 68,5574) / 68,5574) * 100\% = 57,64\%$
1999,08	68,1093	108,0746	$((108,0746 - 68,1093) / 68,1093) * 100\% = 58,68\%$
1999,07	68,2427	108,0746	$((108,0746 - 68,2427) / 68,2427) * 100\% = 58,37\%$
1999,06	68,601	108,0746	$((108,0746 - 68,601) / 68,601) * 100\% = 57,54\%$
1999,05	68,6392	108,0746	$((108,0746 - 68,6392) / 68,6392) * 100\% = 57,45\%$
1999,04	68,646	108,0746	$((108,0746 - 68,646) / 68,646) * 100\% = 57,44\%$
1999,03	68,632	108,0746	$((108,0746 - 68,632) / 68,632) * 100\% = 57,47\%$
1999,02	68,788	108,0746	$((108,0746 - 68,788) / 68,788) * 100\% = 57,11\%$
1999,01	68,7601	108,0746	$((108,0746 - 68,7601) / 68,7601) * 100\% = 57,18\%$
1998,12	68,1114	108,0746	$((108,0746 - 68,1114) / 68,1114) * 100\% = 58,67\%$
1998,11	68,0745	108,0746	$((108,0746 - 68,0745) / 68,0745) * 100\% = 58,76\%$
1998,1	67,9518	108,0746	$((108,0746 - 67,9518) / 67,9518) * 100\% = 59,05\%$
1998,09	67,6695	108,0746	$((108,0746 - 67,6695) / 67,6695) * 100\% = 59,71\%$
1998,08	67,9702	108,0746	$((108,0746 - 67,9702) / 67,9702) * 100\% = 59\%$
1998,07	68,3937	108,0746	$((108,0746 - 68,3937) / 68,3937) * 100\% = 58,02\%$
1998,06	68,2341	108,0746	$((108,0746 - 68,2341) / 68,2341) * 100\% = 58,39\%$
1998,05	68,5533	108,0746	$((108,0746 - 68,5533) / 68,5533) * 100\% = 57,65\%$
1998,04	68,1605	108,0746	$((108,0746 - 68,1605) / 68,1605) * 100\% = 58,56\%$
1998,03	67,7922	108,0746	$((108,0746 - 67,7922) / 67,7922) * 100\% = 59,42\%$
1998,02	67,5099	108,0746	$((108,0746 - 67,5099) / 67,5099) * 100\% = 60,09\%$
1998,01	67,1785	108,0746	$((108,0746 - 67,1785) / 67,1785) * 100\% = 60,88\%$
1997,12	66,5051	108,0746	$((108,0746 - 66,5051) / 66,5051) * 100\% = 62,51\%$
1997,11	66,2638	108,0746	$((108,0746 - 66,2638) / 66,2638) * 100\% = 63,1\%$
1997,1	65,5469	108,0746	$((108,0746 - 65,5469) / 65,5469) * 100\% = 64,88\%$
1997,09	65,2834	108,0746	$((108,0746 - 65,2834) / 65,2834) * 100\% = 65,55\%$
1997,08	65,1111	108,0746	$((108,0746 - 65,1111) / 65,1111) * 100\% = 65,98\%$
1997,07	65,0662	108,0746	$((108,0746 - 65,0662) / 65,0662) * 100\% = 66,1\%$
1997,06	64,3771	108,0746	$((108,0746 - 64,3771) / 64,3771) * 100\% = 67,88\%$
1997,05	64,2608	108,0746	$((108,0746 - 64,2608) / 64,2608) * 100\% = 68,18\%$
1997,04	63,7417	108,0746	$((108,0746 - 63,7417) / 63,7417) * 100\% = 69,55\%$
1997,03	63,5440	108,0746	$((108,0746 - 63,544) / 63,544) * 100\% = 70,08\%$
1997,02	63,4551	108,0746	$((108,0746 - 63,4551) / 63,4551) * 100\% = 70,32\%$
1997,01	63,1069	108,0746	$((108,0746 - 63,1069) / 63,1069) * 100\% = 71,26\%$
1996,12	61,3727	108,0746	$((108,0746 - 61,3727) / 61,3727) * 100\% = 76,1\%$
1996,11	60,8218	108,0746	$((108,0746 - 60,8218) / 60,8218) * 100\% = 77,69\%$
1996,1	60,1446	108,0746	$((108,0746 - 60,1446) / 60,1446) * 100\% = 79,69\%$
1996,09	60,0823	108,0746	$((108,0746 - 60,0823) / 60,0823) * 100\% = 79,88\%$

Laikotarpis	Vartotojų kainų indeksas atitinkamo laikotarpio pabaigoje	Vartotojų kainų indeksas 2018 - 12 laikotarpio pabaigoje	Vartotojų kainų indekso pokytis lyginant atitinkamą laikotarpį ir 2018 - 12
A	B	C	D
1996.08	59,8755	108,0746	$((108,0746 - 59,8755) / 59,8755) * 100\% = 80,5\%$
1996.07	59,8682	108,0746	$((108,0746 - 59,8682) / 59,8682) * 100\% = 80,52\%$
1996.06	59,8128	108,0746	$((108,0746 - 59,8128) / 59,8128) * 100\% = 80,69\%$
1996.05	59,5686	108,0746	$((108,0746 - 59,5686) / 59,5686) * 100\% = 81,43\%$
1996.04	59,4143	108,0746	$((108,0746 - 59,4143) / 59,4143) * 100\% = 81,9\%$
1996.03	58,6623	108,0746	$((108,0746 - 58,6623) / 58,6623) * 100\% = 84,23\%$
1996.02	57,3281	108,0746	$((108,0746 - 57,3281) / 57,3281) * 100\% = 88,52\%$
1996.01	55,9939	108,0746	$((108,0746 - 55,9939) / 55,9939) * 100\% = 93,01\%$



### 4.3. Vertinamo turto apžiūros procesas

Turto apžiūra buvo atlikta 2019 m. sausio 11 d. ir sausio 22 d. Remiantis Turto ir verslo vertinimo metodikos 35 punktu - apžiūros metu turtas gali būti fotografuojamas ir (arba) filmuojamas. Atsižvelgiant į didelį vertinamo turto kiekį buvo pasirinkta filmuoti ir fotografuoti. Mokymo centro turtas yra laikomas patalpose. Atsižvelgiant į šias aplinkybes, laikantis turto vertinimo protingumo principo ir užsakovo, patikėjimo teise valdomo turto segmentavimo pagal vienerūšiškumo principo, turtas buvo segmentuojamas į grupes ir filmuojamas užfiksuojant individualias objekto savybes, turinčias įtakos objekto vertei ir, pagal kurias būtų galima nustatyti vertinamą objektą. Video ir foto fiksacijos yra patiekiamos prieduose.

### 4.4. Vertinimo lentelių aprašymas

**Ilgalaikio turto vertinimo lentelėje pateikiamų skaičiavimų paaiškinimai:**

**A, B, C, D, E, F, G, H lentelės grafoje** – pateikiama vertinamo turto aprašomoji ir techninė informacija, bei vertinamo turto techninė/finansinė informacija remiantis VŠĮ Vilniaus Žirmūnų darbo rinkos mokymo centro apskaitos duomenimis.

**I lentelės grafoje** – pateikiamas sukūrimo sąnaudų pataisos koeficientas. Atsižvelgiant į tai, kad sukūrimo sąnaudos skaičiuojamas remiantis praeities kainomis taikomas pataisos koeficientas. Remiantis turto ir verslo vertinimo metodikos 69 punktu pataisos koeficientas taikomas atsižvelgiant į bendrąjį šalies vartojimo kainų indeksą. Koeficiento skaičiavimas pateikiamas turto sukūrimo sąnaudų pataisos skyriuje. Atitinkamai pataisos koeficientas yra imamas iš skyriuje pateiktos lentelės atsižvelgiant į turto eksploatacijos pradžią.

**J lentelės grafoje** – pateikiamas turto sukūrimo sąnaudų perskaičiavimas (įskaitant veiksmų seką) atsižvelgiant į pataisos koeficientą.

**K lentelės grafoje** – pateikiamas laikotarpis, kiek iš viso mėnesių turtas buvo naudojamas (turto chronologinis amžius). Loginė veiksmų skaičiavimo seka pateikiama toje pačioje lentelės grafoje.

**L lentelės grafoje** – pateikiamas laikotarpis, kiek laiko mėnesiais turtas dar numatomas naudoti nuo vertinimo datos.

**M lentelės grafoje** – pateikiamas perskaičiuotas turto nuvertėjimas procentais. Perskaičiavimas atliekamas efektyvų amžių padalinant iš viso turto naudingo tarnavimo laiko, kuris gaunamas sudėjus. Jau patirtą efektyvų amžių mėnesiais ir likusį turto ekonominį amžių ir padauginus iš 100%.

**N lentelės grafoje** – pateikiamas turto rinkos vertės skaičiavimo seka. Turto atkūrimo kaštai po pataisos koeficiento įvertinimo yra padauginami iš likusio turto fizinio nuvertėjimo, kuris yra gaunamas iš 100% nuvertėjimo (maksimalus galimas objekto nuvertėjimas) atėmus jau patirtą nuvertėjimą.

**O lentelės grafoje** – pateikiama priimta rinkos vertė.

Atsižvelgiant į tai, kad VŠĮ Vilniaus Žirmūnų darbo rinkos mokymo centras patikėjimo teise valdo tiek vertingą, tiek mažavertį turtą, apskaičiuojant turto vertę, apvalinama vienetų tikslumu, laikantis skaičių apvalinimo taisyklių (jeigu skaitmuo po paskutinio reikšminio skaitmens yra 5 arba didesnis, prie paskutinio reikšminio skaitmens pridedamas 1, jeigu skaitmuo po paskutinio reikšminio skaitmens yra mažesnis negu 5, paskutinis reikšminis skaitmuo lieka nepakitęs), tokiu tikslumu, pvz.: 456,89 EUR apvalinama 457 EUR.



**Trumpalaikio turto vertinimo lentelėje pateikiamų skaičiavimų paaiškinimai:**

**A, B, C, D, E, F, G lentelės grafose** - pateikiama vertinamo turto aprašomoji ir techninė informacija, bei vertinamo turto techninė/finansinė informacija remiantis VŠĮ Vilniaus Žirmūnų darbo rinkos mokymo centro apskaitos duomenimis.

**L lentelės grafoje** - Vertinamas trumpalaikis turtas iš esmės atitinka ūkinio inventoriaus apibrėžimą. Remiantis 8 - uoju viešojo sektoriaus apskaitos ir finansinės atskaitomybės standartu „Atsargos“ - ūkinis inventorių yra priskiriamas atsargoms. Atsargos - tai įstaigos turtas, kurį viešojo sektoriaus subjektas per vienus metus sunaudoja pajamoms uždirbti ar viešosioms paslaugoms teikti. Šiuo metu įstaigos trumpalaikis turtas yra reikšmingai senesnis negu vieneri metai. Remiantis turto apžiūra buvo nustatyta, kad turtas yra naudojamas daugiau nei vienerius metus ir yra pasenęs fiziškai ir morališkai. Šiuo turto prekyba aktyvioje rinkoje nevyksta ir toks turtas neturi reikšmingos paklausos. Todėl yra priimama vieno vieneto rinkos vertė 1 EUR, kuri atspindi turto fizinį, funkcinį ir ekonominį nuvertėjimus.

**M lentelės grafoje** - pateikiama priimta rinkos vertė. Trumpalaikiame turte apskaitomas turtas, kuris nėra skirtas ilgalaikiam naudojimui ir neturi ilgalaikiam turtui būdingų požymių, todėl skaičiuojant šio turto rinkos vertę nėra taikomas sukūrimo sąnaudų pataisos koeficientas.



## 4.5. Turto rinkos vertės nustatymas

## 4.5.1. Ilgalaikio turto rinkos vertės nustatymas

15 lentelė. Švietimo, mokslo ir sporto ministerijos suteikto ilgalaikio turto rinkos vertės nustatymas.

Eil. Nr.	Adresas (turto buvimo vieta)	Ilgalaikio turto inventorinis Nr.	Aprašas	Ivedimo į eksploataciją data	Kiekis, vnt.	Išigijimo sąvokla, EUR	Bendra suma, išigijimo sąvokla, EUR	Sukūrimo sąnaudų pataisos koeficientas	Turto sukūrimo sąnaudų įvertinimo pataisos koeficientas	Turto dėvėjimas nuo išigijimo iki 2018-12-31, mėn. (skaiciavimo seka). Chronologinis (faktinis) amžius, mėn.	Numanomas likęs naudingo tarnavimo laikotarpis (nuo 2018-12-31) mėn.	Perskaiciuotas nuvertėjimas 2018-12-31 d. (skaiciavimų seka)	Rinkos vertės nustatymo skaiciavimo seka	Primanoma rinkos vertė 2018-12-31 d., EUR
A	B	C	D	E	F	G	H	I	J	K	L	M	N	O
									$H \times (100\% + J)$	$(2018-12-31) - E$		$100\% \times \frac{(K/(K+L))}{115+12}$	$J \times (100\% - M)$	
1	Aguonų g. 4, Vilnius	T14110006	Stacionarus biuro kompiuteris LENOVO TC A61	5/29/2009	1	826,53	826,53	17,2%	$826,53 \times (100\% + 17,2\%) = 968,69$	$(2018-12-31) - (2009-05-29) \approx 115$	12	$100\% \times \frac{(115/(115+12))}{91\%} \approx 91\%$	$968,69 \times (100\% - 91\%) \approx 87,18$	87
2	Žirmūnų g. 143, Vilnius	T14110015	Nešiojamas kompiuteris LENOVO N200	5/29/2009	1	1106,01	1.106,01	17,2%	$1106,01 \times (100\% + 17,2\%) = 1296,24$	$(2018-12-31) - (2009-05-29) \approx 115$	12	$100\% \times \frac{(115/(115+12))}{91\%} \approx 91\%$	$1296,24 \times (100\% - 91\%) \approx 116,66$	117
3	Žirmūnų g. 143, Vilnius	T14110016	Nešiojamas kompiuteris LENOVO N200	5/29/2009	1	1106,01	1.106,01	17,2%	$1106,01 \times (100\% + 17,2\%) = 1296,24$	$(2018-12-31) - (2009-05-29) \approx 115$	12	$100\% \times \frac{(115/(115+12))}{91\%} \approx 91\%$	$1296,24 \times (100\% - 91\%) \approx 116,66$	117
4	Aguonų g. 4, Vilnius	T14110021	Daugiafunkcminis spausdintuvas, faksas ir kopijuoklis KYOCERA FS-1118M	5/29/2009	1	1222,92	1.222,92	17,2%	$1222,92 \times (100\% + 17,2\%) = 1433,26$	$(2018-12-31) - (2009-05-29) \approx 115$	12	$100\% \times \frac{(115/(115+12))}{91\%} \approx 91\%$	$1433,26 \times (100\% - 91\%) \approx 128,99$	129
5	Vilniaus g. 35, Pakruojis	T14110022	Vaizdo projektorius EPSON EMP-83	5/29/2009	1	954,72	954,72	17,2%	$954,72 \times (100\% + 17,2\%) = 1118,93$	$(2018-12-31) - (2009-05-29) \approx 115$	12	$100\% \times \frac{(115/(115+12))}{91\%} \approx 91\%$	$1118,93 \times (100\% - 91\%) \approx 100,7$	101
6	Jeruzalės g. 29, Vilnius	T16110003	Teslos maišyklė TF33	5/29/2009	1	1284,99	1.284,99	17,2%	$1284,99 \times (100\% + 17,2\%) = 1506,01$	$(2018-12-31) - (2009-05-29) \approx 115$	12	$100\% \times \frac{(115/(115+12))}{91\%} \approx 91\%$	$1506,01 \times (100\% - 91\%) \approx 135,54$	136
7	Aguonų g. 4, Vilnius	T16110004	Mėsmalė TS12/FTS107	5/29/2009	1	516,04	516,04	17,2%	$516,04 \times (100\% + 17,2\%) = 604,8$	$(2018-12-31) - (2009-05-29) \approx 115$	12	$100\% \times \frac{(115/(115+12))}{91\%} \approx 91\%$	$604,8 \times (100\% - 91\%) \approx 54,43$	54
8	Aguonų g. 4, Vilnius	T16110007	Viešbučio kambarinės vežimėlis Morgan MP2010A	5/29/2009	1	337,99	337,99	17,2%	$337,99 \times (100\% + 17,2\%) = 396,12$	$(2018-12-31) - (2009-05-29) \approx 115$	12	$100\% \times \frac{(115/(115+12))}{91\%} \approx 91\%$	$396,12 \times (100\% - 91\%) \approx 35,65$	36
9	Aguonų g. 4, Vilnius	T16110008	Metodinės medžiagos ir vaizdinių priemonių spinta	5/29/2009	1	381,43	381,43	17,2%	$381,43 \times (100\% + 17,2\%) = 447,04$	$(2018-12-31) - (2009-05-29) \approx 115$	12	$100\% \times \frac{(115/(115+12))}{91\%} \approx 91\%$	$447,04 \times (100\% - 91\%) \approx 40,23$	40
10	Aguonų g. 4, Vilnius	T16110009	Metodinės medžiagos ir vaizdinių priemonių spinta	5/29/2009	1	381,43	381,43	17,2%	$381,43 \times (100\% + 17,2\%) = 447,04$	$(2018-12-31) - (2009-05-29) \approx 115$	12	$100\% \times \frac{(115/(115+12))}{91\%} \approx 91\%$	$447,04 \times (100\% - 91\%) \approx 40,23$	40



Eil. Nr.	Adresas (turto buvimo vieta)	Ilgalaikio turto inventorinis Nr.	Aprašas	Ivedimo į eksploataciją data	Kiekis, vnt.	Išgijimo savikaina, EUR	Bendra suma, išgijimo savikaina, EUR	Sukūrimo sąnaudų patalpos koeficientas	Turto sukūrimo sąnaudų įvertinimo patalpos koeficientas	Turto devėjimas nuo išgijimo iki 2018-12-31, mėn. (skaičiavimo seka). Chronologinis (faktinis) amžius, mėn.	Numanomas likęs naudingo tarnavimo laikotarpis (nuo 2018-12-31 mėn.)	Perskačiuotas nuvertėjimas 2018-12-31 d. (skaičiavimų seka)	Rinkos vertės nustatymo skaičiavimo seka	Primanoma rinkos vertė 2018-12-31 d., EUR
A	B	C	D	E	F	G	H	I	J	K	L	M	N	O
									$H \times (100\% + J)$	<b>(2018-12-31) - E</b>	<b>L</b>	$100\% \times \frac{M}{(K/(K+J))}$	$J \times (100\% - M)$	
11	Aguonų g. 4, Vilnius	T16110010	Rašomasis stalas su stalčių spintele	5/29/2009	1	447,02	447,02	17,2%	$447,02 \times (100\% + 17,2\%) = 523,91$	(2018-12-31) - (2009-05-29) $\approx 115$	12	$100\% \times \frac{115}{(115+12)} \approx 91\%$	$523,91 \times (100\% - 91\%) \approx 47,15$	47
12	Aguonų g. 4, Vilnius	T16110011	Rašomasis stalas su stalčių spintele	5/29/2009	1	447,02	447,02	17,2%	$447,02 \times (100\% + 17,2\%) = 523,91$	(2018-12-31) - (2009-05-29) $\approx 115$	12	$100\% \times \frac{115}{(115+12)} \approx 91\%$	$523,91 \times (100\% - 91\%) \approx 47,15$	47
13	Aguonų g. 4, Vilnius	T16110012	Spinta dokumentams	5/29/2009	1	354,04	354,04	17,2%	$354,04 \times (100\% + 17,2\%) = 414,93$	(2018-12-31) - (2009-05-29) $\approx 115$	12	$100\% \times \frac{115}{(115+12)} \approx 91\%$	$414,93 \times (100\% - 91\%) \approx 37,34$	37
14	Aguonų g. 4, Vilnius	T16110013	Personalo rūbinės rūbų spinta	5/29/2009	1	1691,24	1691,24	17,2%	$1691,24 \times (100\% + 17,2\%) = 1982,13$	(2018-12-31) - (2009-05-29) $\approx 115$	12	$100\% \times \frac{115}{(115+12)} \approx 91\%$	$1982,13 \times (100\% - 91\%) \approx 178,39$	178
15	Aguonų g. 4, Vilnius	T16110014	Minkštasuolis	5/29/2009	1	894,02	894,02	17,2%	$894,02 \times (100\% + 17,2\%) = 1047,79$	(2018-12-31) - (2009-05-29) $\approx 115$	12	$100\% \times \frac{115}{(115+12)} \approx 91\%$	$1047,79 \times (100\% - 91\%) \approx 94,3$	94
16	Aguonų g. 4, Vilnius	T16110025	Saldytuvas S+700R TN	5/29/2009	1	1692,35	1692,35	17,2%	$1692,35 \times (100\% + 17,2\%) = 1983,43$	(2018-12-31) - (2009-05-29) $\approx 115$	12	$100\% \times \frac{115}{(115+12)} \approx 91\%$	$1983,43 \times (100\% - 91\%) \approx 178,51$	179
17	Aguonų g. 4, Vilnius	T16110026	El. viryklė su lyg.lank. Futura RP4	5/29/2009	1	2486,93	2486,93	17,2%	$2486,93 \times (100\% + 17,2\%) = 2914,68$	(2018-12-31) - (2009-05-29) $\approx 115$	12	$100\% \times \frac{115}{(115+12)} \approx 91\%$	$2914,68 \times (100\% - 91\%) \approx 262,32$	262
18	Aguonų g. 4, Vilnius	T16110027	Konvektinė orkaitė Metos Chef 5	5/29/2009	1	3402,82	3402,82	17,2%	$3402,82 \times (100\% + 17,2\%) = 3988,11$	(2018-12-31) - (2009-05-29) $\approx 115$	12	$100\% \times \frac{115}{(115+12)} \approx 91\%$	$3988,11 \times (100\% - 91\%) \approx 358,93$	359
19	Aguonų g. 4, Vilnius	T16110028	Kildinimo spintaMetos Chef 20	5/29/2009	1	2213,18	2213,18	17,2%	$2213,18 \times (100\% + 17,2\%) = 2593,85$	(2018-12-31) - (2009-05-29) $\approx 115$	12	$100\% \times \frac{115}{(115+12)} \approx 91\%$	$2593,85 \times (100\% - 91\%) \approx 233,45$	233
20	Aguonų g. 4, Vilnius	T16110029	Universalus plaktuvas Karhu 5	5/29/2009	1	853,35	853,35	17,2%	$853,35 \times (100\% + 17,2\%) = 1000,13$	(2018-12-31) - (2009-05-29) $\approx 115$	12	$100\% \times \frac{115}{(115+12)} \approx 91\%$	$1000,13 \times (100\% - 91\%) \approx 90,01$	90
21	Aguonų g. 4, Vilnius	T16110030	Universalus plaktuvas Karhu 5	5/29/2009	1	853,35	853,35	17,2%	$853,35 \times (100\% + 17,2\%) = 1000,13$	(2018-12-31) - (2009-05-29) $\approx 115$	12	$100\% \times \frac{115}{(115+12)} \approx 91\%$	$1000,13 \times (100\% - 91\%) \approx 90,01$	90
22	Aguonų g. 4, Vilnius	T16110031	Vėžimėliai skardoms 450x600mm	5/29/2009	1	1000,65	1000,65	17,2%	$1000,65 \times (100\% + 17,2\%) = 1172,76$	(2018-12-31) - (2009-05-29) $\approx 115$	12	$100\% \times \frac{115}{(115+12)} \approx 91\%$	$1172,76 \times (100\% - 91\%) \approx 105,55$	106
23	Aguonų g. 4, Vilnius	T16110032	Žemos temperatūros šaldymo spinta S+700L BT	5/29/2009	1	2216,26	2216,26	17,2%	$2216,26 \times (100\% + 17,2\%) = 2597,46$	(2018-12-31) - (2009-05-29) $\approx 115$	12	$100\% \times \frac{115}{(115+12)} \approx 91\%$	$2597,46 \times (100\% - 91\%) \approx 233,77$	234
24	Aguonų g. 4, Vilnius	T16110033	Šald. prekystalis su stalčiais MVLE-1207	5/29/2009	1	2088,79	2088,79	17,2%	$2088,79 \times (100\% + 17,2\%) = 2448,06$	(2018-12-31) - (2009-05-29) $\approx 115$	12	$100\% \times \frac{115}{(115+12)} \approx 91\%$	$2448,06 \times (100\% - 91\%) \approx 220,33$	220



Eil. Nr.	Adresas (turto buvimo vieta)	Ilgalaikio turto inventoris Nr.	Aprašas	Išvedimo į eksploataciją data	Kiekis, vnt.	Išsigijimo suma, EUR	Bendra suma, išsigijimo savikaina, EUR	Sukūrimo sąnaudų patalos koeficientas	Turto sukūrimo sąnaudų įvertinimo patalos koeficientą	Turto dėvėjimas nuo išsigijimo iki 2018-12-31 mėn. (skaičiavimo seka). Chronologinis (faktinis) amžius, mėn.	Numanomas likęs naudingo tarnavimo laikotarpis (nuo 2018-12-31) mėn.	Perskaičiuotas nuvertėjimas 2018-12-31 d. (skaičiavimų seka)	Rinkos vertės nustatymo skaičiavimo seka	Primanoma rinkos vertė 2018-12-31 d., EUR
A	B	C	D	E	F	G	H	I	J	K	L	M	N	O
$H \times (100\% + I)$														
<b>(2018-12-31) - E</b>														
25	Aguonų g. 4, Vilnius	T16110034	Plakiklis SP200	5/29/2009	1	1446,98	1.446,98	17,2%	$1446,98 \times (100\% + 17,2\%) = 1695,86$	(2018-12-31) - (2009-05-29) ≈ 115	12	$100\% \times (115 / (115+12)) \approx 91\%$	$1695,86 \times (100\% - 91\%) \approx 152,63$	153
26	Aguonų g. 4, Vilnius	T16110035	Šaldymo kamera	5/29/2009	1	6835,03	6.835,03	17,2%	$6835,03 \times (100\% + 17,2\%) = 8010,66$	(2018-12-31) - (2009-05-29) ≈ 115	12	$100\% \times (115 / (115+12)) \approx 91\%$	$8010,66 \times (100\% - 91\%) \approx 720,96$	721
27	Aguonų g. 4, Vilnius	T16110036	Bulvių-morkų skutimo mašina PL-10	5/29/2009	1	2543,32	2.543,32	17,2%	$2543,32 \times (100\% + 17,2\%) = 2980,77$	(2018-12-31) - (2009-05-29) ≈ 115	12	$100\% \times (115 / (115+12)) \approx 91\%$	$2980,77 \times (100\% - 91\%) \approx 268,27$	268
28	Aguonų g. 4, Vilnius	T16110037	Daržovių ir vaisių pjaustyklė RG 100	5/29/2009	1	1774,72	1.774,72	17,2%	$1774,72 \times (100\% + 17,2\%) = 2079,97$	(2018-12-31) - (2009-05-29) ≈ 115	12	$100\% \times (115 / (115+12)) \approx 91\%$	$2079,97 \times (100\% - 91\%) \approx 187,2$	187
29	Aguonų g. 4, Vilnius	T16110038	Indų plovimo mašina Hood 110	5/29/2009	1	2696,76	2.696,76	17,2%	$2696,76 \times (100\% + 17,2\%) = 3160,6$	(2018-12-31) - (2009-05-29) ≈ 115	12	$100\% \times (115 / (115+12)) \approx 91\%$	$3160,6 \times (100\% - 91\%) \approx 284,45$	284
30	Aguonų g. 4, Vilnius	T16110039	El. Keptuvė SUPERPRINCE 30 S	5/29/2009	1	2782,54	2.782,54	17,2%	$2782,54 \times (100\% + 17,2\%) = 3261,14$	(2018-12-31) - (2009-05-29) ≈ 115	12	$100\% \times (115 / (115+12)) \approx 91\%$	$3261,14 \times (100\% - 91\%) \approx 293,5$	294
31	Žirmūnų g. 143, Vilnius	T16110040	Kavos virimo aparatasKoodia 4157624	5/29/2009	1	1564,88	1.564,88	17,2%	$1564,88 \times (100\% + 17,2\%) = 1834,04$	(2018-12-31) - (2009-05-29) ≈ 115	12	$100\% \times (115 / (115+12)) \approx 91\%$	$1834,04 \times (100\% - 91\%) \approx 165,06$	165
32	Aguonų g. 4, Vilnius	T16110041	Besisukantis stiklinių laikiklis PKGR	5/29/2009	1	622,67	622,67	17,2%	$622,67 \times (100\% + 17,2\%) = 729,77$	(2018-12-31) - (2009-05-29) ≈ 115	12	$100\% \times (115 / (115+12)) \approx 91\%$	$729,77 \times (100\% - 91\%) \approx 65,68$	66
33	Aguonų g. 4, Vilnius	T16110042	Ledų generatoriusCB 184A	5/29/2009	1	648,64	648,64	17,2%	$648,64 \times (100\% + 17,2\%) = 760,21$	(2018-12-31) - (2009-05-29) ≈ 115	12	$100\% \times (115 / (115+12)) \approx 91\%$	$760,21 \times (100\% - 91\%) \approx 68,42$	68
34	Aguonų g. 4, Vilnius	T16110043	Svarstyklės IGB-150	5/29/2009	1	477,77	477,77	17,2%	$477,77 \times (100\% + 17,2\%) = 559,95$	(2018-12-31) - (2009-05-29) ≈ 115	12	$100\% \times (115 / (115+12)) \approx 91\%$	$559,95 \times (100\% - 91\%) \approx 50,4$	50
35	Aguonų g. 4, Vilnius	T16110044	Gastr. gaminių pjaustytuvasPrima 300	5/29/2009	1	812	812,00	17,2%	$812 \times (100\% + 17,2\%) = 951,66$	(2018-12-31) - (2009-05-29) ≈ 115	12	$100\% \times (115 / (115+12)) \approx 91\%$	$951,66 \times (100\% - 91\%) \approx 85,65$	86
36	Aguonų g. 4, Vilnius	T16110045	Lėkščių pašildytojasMetos PDW	5/29/2009	1	939,48	939,48	17,2%	$939,48 \times (100\% + 17,2\%) = 1101,07$	(2018-12-31) - (2009-05-29) ≈ 115	12	$100\% \times (115 / (115+12)) \approx 91\%$	$1101,07 \times (100\% - 91\%) \approx 99,1$	99
37	Vilniaus g. 35, Pakruojis	T16110046	Vežimėlis dengtas plėkšteTRT-10C	5/29/2009	1	685,21	685,21	17,2%	$685,21 \times (100\% + 17,2\%) = 803,07$	(2018-12-31) - (2009-05-29) ≈ 115	12	$100\% \times (115 / (115+12)) \approx 91\%$	$803,07 \times (100\% - 91\%) \approx 72,28$	72



Eil. Nr.	Adresas (turto buvimo vieta)	Ilgalaikio turto inventorinis Nr.	Aprašas	Įvedimo į eksploataciją data	Kiekis, vnt.	Išgijimo savikaina, EUR	Bendra suma, išgijimo savikaina, EUR	Sukūrimo sąnaudų patalpos koeficientas	Turto sukūrimo sąnaudų patalpos koeficientas	Turto devaluacijos (skaičiavimo seka). Chronologinis (faktinis) amžius, mėn.	Numanomas likęs naudingo tarnavimo laikotarpis (nuo 2018-12-31 mėn.)	Perskaičiuotas nuvertėjimas 2018-12-31 d. (skaičiavimo seka)	Rinkos vertės nustatymo skaičiavimo seka	Primanoma rinkos vertė 2018-12-31 d., EUR
A	B	C	D	E	F	G	H	I	J	K	L	M	N	O
									$H \times (100\% + I)$	<b>(2018-12-31) - E</b>		$\frac{100\% \times (K/(K+L))}{100\% \times (115/(115+12)) \approx 91\%}$	$J \times (100\% - M)$	
38	Aguonų g. 4, Vilnius	T16110047	Vonia daržovių plovimui 800x700x880	5/29/2009	1	360,21	360,21	17,2%	$360,21 \times (100\% + 17,2\%) = 422,17$	(2018-12-31) - (2009-05-29) $\approx 115$	12	$100\% \times (115/(115+12)) \approx 91\%$	$422,17 \times (100\% - 91\%) \approx 38$	38
39	Aguonų g. 4, Vilnius	T16110048	Stalas su lent. plaut ir bort. 1300x650x900	5/29/2009	1	466,49	466,49	17,2%	$466,49 \times (100\% + 17,2\%) = 546,73$	(2018-12-31) - (2009-05-29) $\approx 115$	12	$100\% \times (115/(115+12)) \approx 91\%$	$546,73 \times (100\% - 91\%) \approx 49,21$	49
40	Aguonų g. 4, Vilnius	T16110049	Vėžinėlis dengtas plokšte TRT-10C	5/29/2009	1	685,21	685,21	17,2%	$685,21 \times (100\% + 17,2\%) = 803,07$	(2018-12-31) - (2009-05-29) $\approx 115$	12	$100\% \times (115/(115+12)) \approx 91\%$	$803,07 \times (100\% - 91\%) \approx 72,28$	72
41	Aguonų g. 4, Vilnius	T16110050	Stelažas 4-ių lentynų 1000x500x1800	5/29/2009	1	297,67	297,67	17,2%	$297,67 \times (100\% + 17,2\%) = 348,87$	(2018-12-31) - (2009-05-29) $\approx 115$	12	$100\% \times (115/(115+12)) \approx 91\%$	$348,87 \times (100\% - 91\%) \approx 31,4$	31
42	Aguonų g. 4, Vilnius	T16110051	Stelažas 4-ių lentynų 1200x500x1800	5/29/2009	1	297,67	297,67	17,2%	$297,67 \times (100\% + 17,2\%) = 348,87$	(2018-12-31) - (2009-05-29) $\approx 115$	12	$100\% \times (115/(115+12)) \approx 91\%$	$348,87 \times (100\% - 91\%) \approx 31,4$	31
43	Aguonų g. 4, Vilnius	T16110052	Stelažas 4-ių lentynų 1700x500x1800	5/29/2009	1	365,33	365,33	17,2%	$365,33 \times (100\% + 17,2\%) = 428,17$	(2018-12-31) - (2009-05-29) $\approx 115$	12	$100\% \times (115/(115+12)) \approx 91\%$	$428,17 \times (100\% - 91\%) \approx 38,54$	39
44	Aguonų g. 4, Vilnius	T16110053	Stelažas 4-ių lentynų 1700x500x1800	5/29/2009	1	365,33	365,33	17,2%	$365,33 \times (100\% + 17,2\%) = 428,17$	(2018-12-31) - (2009-05-29) $\approx 115$	12	$100\% \times (115/(115+12)) \approx 91\%$	$428,17 \times (100\% - 91\%) \approx 38,54$	39
45	Aguonų g. 4, Vilnius	T16110054	Stelažas 4-ių lentynų 1700x500x1800	5/29/2009	1	365,33	365,33	17,2%	$365,33 \times (100\% + 17,2\%) = 428,17$	(2018-12-31) - (2009-05-29) $\approx 115$	12	$100\% \times (115/(115+12)) \approx 91\%$	$428,17 \times (100\% - 91\%) \approx 38,54$	39
46	Aguonų g. 4, Vilnius	T16110055	Stelažas 4-ių lentynų 1300x500x1800mm	5/29/2009	1	311,34	311,34	17,2%	$311,34 \times (100\% + 17,2\%) = 364,89$	(2018-12-31) - (2009-05-29) $\approx 115$	12	$100\% \times (115/(115+12)) \approx 91\%$	$364,89 \times (100\% - 91\%) \approx 32,84$	33
47	Vilniaus g. 35, Pakruojis	T16110056	Stelažas 4-ių lentynų 1300x500x1800mm	5/29/2009	1	311,34	311,34	17,2%	$311,34 \times (100\% + 17,2\%) = 364,89$	(2018-12-31) - (2009-05-29) $\approx 115$	12	$100\% \times (115/(115+12)) \approx 91\%$	$364,89 \times (100\% - 91\%) \approx 32,84$	33
48	Aguonų g. 4, Vilnius	T16110057	Stelažas 4-ių lentynų 1300x500x1800mm	5/29/2009	1	311,34	311,34	17,2%	$311,34 \times (100\% + 17,2\%) = 364,89$	(2018-12-31) - (2009-05-29) $\approx 115$	12	$100\% \times (115/(115+12)) \approx 91\%$	$364,89 \times (100\% - 91\%) \approx 32,84$	33
49	Aguonų g. 4, Vilnius	T16110058	Stalas prie indaplovės su 2 plautuvėmis	5/29/2009	1	647,28	647,28	17,2%	$647,28 \times (100\% + 17,2\%) = 758,61$	(2018-12-31) - (2009-05-29) $\approx 115$	12	$100\% \times (115/(115+12)) \approx 91\%$	$758,61 \times (100\% - 91\%) \approx 68,27$	68
50	Aguonų g. 4, Vilnius	T16110059	Ventiliacijos gaubtas 900x900x450	5/29/2009	1	347,56	347,56	17,2%	$347,56 \times (100\% + 17,2\%) = 407,34$	(2018-12-31) - (2009-05-29) $\approx 115$	12	$100\% \times (115/(115+12)) \approx 91\%$	$407,34 \times (100\% - 91\%) \approx 36,66$	37
51	Aguonų g. 4, Vilnius	T16110060	Stalas su bort. plaut. ir lent. 2200x600x880	5/29/2009	1	626,77	626,77	17,2%	$626,77 \times (100\% + 17,2\%) = 734,57$	(2018-12-31) - (2009-05-29) $\approx 115$	12	$100\% \times (115/(115+12)) \approx 91\%$	$734,57 \times (100\% - 91\%) \approx 66,11$	66



Eil. Nr.	Adresas (turto buvimo vieta)	Ilgalaikio turto inventoris Nr.	Aprašas	Išvedimo į eksploataciją data	Kiekis, vnt.	Išgijimo savikaina, EUR	Bendra suma, išgijimo savikaina, EUR	Sukūrimo sąnaudų patalpos koeficientas	Turto sukūrimo sąnaudų įvertinimo patalpos koeficientas	Turto dėvėjimas nuo išgijimo iki 2018-12-31 mėn. (skaičiavimo seka). Chronologinis (faktinis) amžius, mėn.	Numanomas likęs naudingo tarnavimo laikotarpis (nuo 2018-12-31 mėn.)	Perskaičiuotas nuvertėjimas 2018-12-31 d. (skaičiavimų seka)	Rinkos vertės nustatymo skaičiavimo seka	Primam a rinkos vertė 2018-12-31 d., EUR
A	B	C	D	E	F	G	H	I	J	K	L	M	N	O
									$H \times (100\% + I)$	$(2018-12-31) - E$		$100\% \times \frac{100\% \times (K/(K+L))}{115+12} \approx 91\%$	$J \times (100\% - M)$	
52	Vilniaus g.35, Pakruojis	T16110061	Stalas su bort.plaut. ir lent. 1200x700x880mm	5/29/2009	1	440,86	440,86	17,2%	$440,86 \times (100\% + 17,2\%) = 516,69$	$(2018-12-31) - (2009-05-29) \approx 115$	12	$100\% \times \frac{100\% \times (115/(115+12)) \approx 91\%}{115+12} \approx 91\%$	$516,69 \times (100\% - 91\%) \approx 46,5$	47
53	Aguonų g. 4, Vilnius	T16110062	Stalas su bort.plaut. ir lent. 1900x600x880mm	5/29/2009	1	479,14	479,14	17,2%	$479,14 \times (100\% + 17,2\%) = 561,55$	$(2018-12-31) - (2009-05-29) \approx 115$	12	$100\% \times \frac{100\% \times (115/(115+12)) \approx 91\%}{115+12} \approx 91\%$	$561,55 \times (100\% - 91\%) \approx 50,54$	51
54	Aguonų g. 4, Vilnius	T16110063	Stalas su bort.plaut. ir lent. 700x800x880mm	5/29/2009	1	474,01	474,01	17,2%	$474,01 \times (100\% + 17,2\%) = 555,54$	$(2018-12-31) - (2009-05-29) \approx 115$	12	$100\% \times \frac{100\% \times (115/(115+12)) \approx 91\%}{115+12} \approx 91\%$	$555,54 \times (100\% - 91\%) \approx 50$	50
55	Aguonų g. 4, Vilnius	T16110064	Ventiliacijos gaubtas 2100x2000x880	5/29/2009	1	1644,51	1644,51	17,2%	$1644,51 \times (100\% + 17,2\%) = 1927,37$	$(2018-12-31) - (2009-05-29) \approx 115$	12	$100\% \times \frac{100\% \times (115/(115+12)) \approx 91\%}{115+12} \approx 91\%$	$1927,37 \times (100\% - 91\%) \approx 173,46$	173
56	Aguonų g. 4, Vilnius	T16110065	Stalas su bort.plaut. ir lent. 2200x600x880	5/29/2009	1	626,77	626,77	17,2%	$626,77 \times (100\% + 17,2\%) = 734,57$	$(2018-12-31) - (2009-05-29) \approx 115$	12	$100\% \times \frac{100\% \times (115/(115+12)) \approx 91\%}{115+12} \approx 91\%$	$734,57 \times (100\% - 91\%) \approx 66,11$	66
57	Aguonų g. 4, Vilnius	T16110066	Personalo rūbinės darbo rūbų spinta	5/29/2009	1	1691,24	1691,24	17,2%	$1691,24 \times (100\% + 17,2\%) = 1982,13$	$(2018-12-31) - (2009-05-29) \approx 115$	12	$100\% \times \frac{100\% \times (115/(115+12)) \approx 91\%}{115+12} \approx 91\%$	$1982,13 \times (100\% - 91\%) \approx 178,39$	178
58	Aguonų g. 4, Vilnius	T16110067	Ventiliacijos gaubtas 2100x2000x880	5/29/2009	1	1644,51	1644,51	17,2%	$1644,51 \times (100\% + 17,2\%) = 1927,37$	$(2018-12-31) - (2009-05-29) \approx 115$	12	$100\% \times \frac{100\% \times (115/(115+12)) \approx 91\%}{115+12} \approx 91\%$	$1927,37 \times (100\% - 91\%) \approx 173,46$	173
59	Aguonų g. 4, Vilnius	T16110068	Sieninė spinta	5/29/2009	1	824,15	824,15	17,2%	$824,15 \times (100\% + 17,2\%) = 965,9$	$(2018-12-31) - (2009-05-29) \approx 115$	12	$100\% \times \frac{100\% \times (115/(115+12)) \approx 91\%}{115+12} \approx 91\%$	$965,9 \times (100\% - 91\%) \approx 86,93$	87
60	Aguonų g. 4, Vilnius	T16110069	Klasės metodinės medžiagos ir vaizdinių priemonių spinta	5/29/2009	1	471,38	471,38	17,2%	$471,38 \times (100\% + 17,2\%) = 552,46$	$(2018-12-31) - (2009-05-29) \approx 115$	12	$100\% \times \frac{100\% \times (115/(115+12)) \approx 91\%}{115+12} \approx 91\%$	$552,46 \times (100\% - 91\%) \approx 49,72$	50
61	Aguonų g. 4, Vilnius	T16110070	Spinta mokymo priemonėms	5/29/2009	1	415,92	415,92	17,2%	$415,92 \times (100\% + 17,2\%) = 487,46$	$(2018-12-31) - (2009-05-29) \approx 115$	12	$100\% \times \frac{100\% \times (115/(115+12)) \approx 91\%}{115+12} \approx 91\%$	$487,46 \times (100\% - 91\%) \approx 43,87$	44
62	Aguonų g. 4, Vilnius	T16110071	Baras su lentynų sistema	5/29/2009	1	5454,33	5454,33	17,2%	$5454,33 \times (100\% + 17,2\%) = 6392,47$	$(2018-12-31) - (2009-05-29) \approx 115$	12	$100\% \times \frac{100\% \times (115/(115+12)) \approx 91\%}{115+12} \approx 91\%$	$6392,47 \times (100\% - 91\%) \approx 575,32$	575
63	Aguonų g. 4, Vilnius	T16110072	Kušetė	5/29/2009	1	400,16	400,16	17,2%	$400,16 \times (100\% + 17,2\%) = 468,99$	$(2018-12-31) - (2009-05-29) \approx 115$	12	$100\% \times \frac{100\% \times (115/(115+12)) \approx 91\%}{115+12} \approx 91\%$	$468,99 \times (100\% - 91\%) \approx 42,21$	42
64	Aguonų g. 4, Vilnius	T16110073	Lentyna su stiklais rakinama	5/29/2009	1	690,57	690,57	17,2%	$690,57 \times (100\% + 17,2\%) = 809,35$	$(2018-12-31) - (2009-05-29) \approx 115$	12	$100\% \times \frac{100\% \times (115/(115+12)) \approx 91\%}{115+12} \approx 91\%$	$809,35 \times (100\% - 91\%) \approx 72,84$	73



Eil. Nr.	Adresas (turto buvimo vieta)	Ilgalaikio turto inventoris Nr.	Aprašas	Ivedimo į eksploataciją data	Kiekis, vnt.	Išgijimo savikaina, EUR	Bendra suma, išgijimo savikaina, EUR	Sukūrimo sąnaudų patalpos koeficientas	Turto sukūrimo sąnaudų įvertinimo patalpos koeficientą	Turto dėvėjimas nuo išgijimo iki 2018-12-31, mėn. (skaičiavimo seka). Chronologinis (faktinis) amžius, mėn.	Numanomas likęs naudingo tarnavimo laikotarpis (nuo 2018-12-31 mėn.)	Perskaičiuotas nuvertėjimas 2018-12-31 d. (skaičiavimų seka)	Rinkos vertės nustatymo skaičiavimo seka	Priimam a rinkos vertė 2018-12-31 d., EUR
A	B	C	D	E	F	G	H	I	J	K	L	M	N	O
									$H \times (100\% + J)$	$(2018-12-31) - E$		$100\% \times \frac{(K/(K+L))}{100\% \times (115+12) \approx 91\%}$	$J \times (100\% - M)$	
65	Aguonų g. 4, Vilnius	T16110074	Darbo stalas	5/29/2009	1	378,58	378,58	17,2%	$378,58 \times (100\% + 17,2\%) = 443,7$	$(2018-12-31) - (2009-05-29) \approx 115$	12	$100\% \times (115/(115+12)) \approx 91\%$	$443,7 \times (100\% - 91\%) \approx 39,93$	40
66	Aguonų g. 4, Vilnius	T16110075	Lentynų sistema	5/29/2009	1	368,79	368,79	17,2%	$368,79 \times (100\% + 17,2\%) = 432,22$	$(2018-12-31) - (2009-05-29) \approx 115$	12	$100\% \times (115/(115+12)) \approx 91\%$	$432,22 \times (100\% - 91\%) \approx 38,9$	39
67	Aguonų g. 4, Vilnius	T16110076	Lentynų sistema	5/29/2009	1	368,79	368,79	17,2%	$368,79 \times (100\% + 17,2\%) = 432,22$	$(2018-12-31) - (2009-05-29) \approx 115$	12	$100\% \times (115/(115+12)) \approx 91\%$	$432,22 \times (100\% - 91\%) \approx 38,9$	39
68	Aguonų g. 4, Vilnius	T16110077	Rūbų spinta	5/29/2009	1	536,58	536,58	17,2%	$536,58 \times (100\% + 17,2\%) = 628,87$	$(2018-12-31) - (2009-05-29) \approx 115$	12	$100\% \times (115/(115+12)) \approx 91\%$	$628,87 \times (100\% - 91\%) \approx 56,6$	57
69	Aguonų g. 4, Vilnius	T16110078	Rūbų spinta	5/29/2009	1	536,58	536,58	17,2%	$536,58 \times (100\% + 17,2\%) = 628,87$	$(2018-12-31) - (2009-05-29) \approx 115$	12	$100\% \times (115/(115+12)) \approx 91\%$	$628,87 \times (100\% - 91\%) \approx 56,6$	57
70	Aguonų g. 4, Vilnius	T16110079	Minkštasuolis	5/29/2009	1	905,64	905,64	17,2%	$905,64 \times (100\% + 17,2\%) = 1061,41$	$(2018-12-31) - (2009-05-29) \approx 115$	12	$100\% \times (115/(115+12)) \approx 91\%$	$1061,41 \times (100\% - 91\%) \approx 95,53$	96
71	Aguonų g. 4, Vilnius	T16110080	Minkštasuolis	5/29/2009	1	905,64	905,64	17,2%	$905,64 \times (100\% + 17,2\%) = 1061,41$	$(2018-12-31) - (2009-05-29) \approx 115$	12	$100\% \times (115/(115+12)) \approx 91\%$	$1061,41 \times (100\% - 91\%) \approx 95,53$	96
72	Aguonų g. 4, Vilnius	T16110081	Minkštasuolis	5/29/2009	1	905,64	905,64	17,2%	$905,64 \times (100\% + 17,2\%) = 1061,41$	$(2018-12-31) - (2009-05-29) \approx 115$	12	$100\% \times (115/(115+12)) \approx 91\%$	$1061,41 \times (100\% - 91\%) \approx 95,53$	96
73	Aguonų g. 4, Vilnius	T16110082	Metodinės medžiagos ir vaizdinių priemonių spinta	5/29/2009	1	381,43	381,43	17,2%	$381,43 \times (100\% + 17,2\%) = 447,04$	$(2018-12-31) - (2009-05-29) \approx 115$	12	$100\% \times (115/(115+12)) \approx 91\%$	$447,04 \times (100\% - 91\%) \approx 40,23$	40
74	Aguonų g. 4, Vilnius	T16110083	Metodinės medžiagos ir vaizdinių priemonių spinta	5/29/2009	1	381,43	381,43	17,2%	$381,43 \times (100\% + 17,2\%) = 447,04$	$(2018-12-31) - (2009-05-29) \approx 115$	12	$100\% \times (115/(115+12)) \approx 91\%$	$447,04 \times (100\% - 91\%) \approx 40,23$	40
75	Aguonų g. 4, Vilnius	T16110084	Drabužių spinta su užraktu	5/29/2009	1	477,85	477,85	17,2%	$477,85 \times (100\% + 17,2\%) = 560,04$	$(2018-12-31) - (2009-05-29) \approx 115$	12	$100\% \times (115/(115+12)) \approx 91\%$	$560,04 \times (100\% - 91\%) \approx 50,4$	50
76	Aguonų g. 4, Vilnius	T16110085	Drabužių spinta su užraktu	5/29/2009	1	477,85	477,85	17,2%	$477,85 \times (100\% + 17,2\%) = 560,04$	$(2018-12-31) - (2009-05-29) \approx 115$	12	$100\% \times (115/(115+12)) \approx 91\%$	$560,04 \times (100\% - 91\%) \approx 50,4$	50
77	Aguonų g. 4, Vilnius	T16110086	Receptija su anstatu ir stalčių spintelėmis	5/29/2009	1	803,23	803,23	17,2%	$803,23 \times (100\% + 17,2\%) = 941,39$	$(2018-12-31) - (2009-05-29) \approx 115$	12	$100\% \times (115/(115+12)) \approx 91\%$	$941,39 \times (100\% - 91\%) \approx 84,73$	85
78	Aguonų g. 4, Vilnius	T16110087	Minkštasuolis	5/29/2009	1	500,86	500,86	17,2%	$500,86 \times (100\% + 17,2\%) = 587,01$	$(2018-12-31) - (2009-05-29) \approx 115$	12	$100\% \times (115/(115+12)) \approx 91\%$	$587,01 \times (100\% - 91\%) \approx 52,83$	53



Eil. Nr.	Adresas (turto buvimo vieta)	Ilgalaikio turto inventorinis Nr.	Aprašas	Išvedimo į eksploataciją data	Kiekis, vnt.	Išgijimo suma, EUR	Bendra suma, išgijimo savikaina, EUR	Sukūrimo sąnaudų pataisos koeficientas	Turto sukūrimo sąnaudų įvertinimo pataisos koeficientas	Turto dėvėjimas nuo išgijimo iki 2018-12-31, mėn. (skaičiavimo seka). Chronologinis (faktinis) amžius, mėn.	Numanomas likęs naudingo tarnavimo laikotarpis (nuo 2018-12-31) mėn.	Perskaičiuotas nuvertėjimas 2018-12-31 d. (skaičiavimų seka)	Rinkos vertės nustatymo skaičiavimo seka	Primam a rinkos vertė 2018-12-31 d., EUR
A	B	C	D	E	F	G	H	I	J	K	L	M	N	O
									$H \times (100\% + J)$	<b>(2018-12-31) - E</b>		$100\% \times \frac{(K/(K+L))}{100\% \times (115/(115+12)) \approx 91\%}$	$J \times (100\% - M)$	
79	Aguonų g. 4, Vilnius	T16110088	Spintelė kopijavimo aparatui ir faksui	5/29/2009	1	340,13	340,13	17,2%	$340,13 \times (100\% + 17,2\%) = 398,63$	<b>(2018-12-31) - (2009-05-29) <math>\approx</math> 115</b>	12	$100\% \times (115/(115+12)) \approx 91\%$	$398,63 \times (100\% - 91\%) \approx 35,88$	36
80	Aguonų g. 4, Vilnius	T16110089	Daiktų saugojimo, būdinčiojo patalpos spinta su užraktu	5/29/2009	1	294,83	294,83	17,2%	$294,83 \times (100\% + 17,2\%) = 345,54$	<b>(2018-12-31) - (2009-05-29) <math>\approx</math> 115</b>	12	$100\% \times (115/(115+12)) \approx 91\%$	$345,54 \times (100\% - 91\%) \approx 31,1$	31
81	Aguonų g. 4, Vilnius	T16110090	Drabužių spinta	5/29/2009	1	927,13	927,13	17,2%	$927,13 \times (100\% + 17,2\%) = 1086,6$	<b>(2018-12-31) - (2009-05-29) <math>\approx</math> 115</b>	12	$100\% \times (115/(115+12)) \approx 91\%$	$1086,6 \times (100\% - 91\%) \approx 97,79$	98
82	Aguonų g. 4, Vilnius	T16110091	Lentynų sistema skalbiniams	5/29/2009	1	351,45	351,45	17,2%	$351,45 \times (100\% + 17,2\%) = 411,9$	<b>(2018-12-31) - (2009-05-29) <math>\approx</math> 115</b>	12	$100\% \times (115/(115+12)) \approx 91\%$	$411,9 \times (100\% - 91\%) \approx 37,07$	37
83	Aguonų g. 4, Vilnius	T16110092	Drivietė lova	5/29/2009	1	318,56	318,56	17,2%	$318,56 \times (100\% + 17,2\%) = 373,35$	<b>(2018-12-31) - (2009-05-29) <math>\approx</math> 115</b>	12	$100\% \times (115/(115+12)) \approx 91\%$	$373,35 \times (100\% - 91\%) \approx 33,6$	34
84	Aguonų g. 4, Vilnius	T16110093	Drivietė lova	5/29/2009	1	318,56	318,56	17,2%	$318,56 \times (100\% + 17,2\%) = 373,35$	<b>(2018-12-31) - (2009-05-29) <math>\approx</math> 115</b>	12	$100\% \times (115/(115+12)) \approx 91\%$	$373,35 \times (100\% - 91\%) \approx 33,6$	34
85	Aguonų g. 4, Vilnius	T16110094	Rašomasis stalas su integruotu šaldytuvu	5/29/2009	1	680,73	680,73	17,2%	$680,73 \times (100\% + 17,2\%) = 797,82$	<b>(2018-12-31) - (2009-05-29) <math>\approx</math> 115</b>	12	$100\% \times (115/(115+12)) \approx 91\%$	$797,82 \times (100\% - 91\%) \approx 71,8$	72
86	Aguonų g. 4, Vilnius	T16110095	Siėninė spinta	5/29/2009	1	824,15	824,15	17,2%	$824,15 \times (100\% + 17,2\%) = 965,9$	<b>(2018-12-31) - (2009-05-29) <math>\approx</math> 115</b>	12	$100\% \times (115/(115+12)) \approx 91\%$	$965,9 \times (100\% - 91\%) \approx 86,93$	87
87	Aguonų g. 4, Vilnius	T16110096	Vienvietė lova	5/29/2009	1	318,56	318,56	17,2%	$318,56 \times (100\% + 17,2\%) = 373,35$	<b>(2018-12-31) - (2009-05-29) <math>\approx</math> 115</b>	12	$100\% \times (115/(115+12)) \approx 91\%$	$373,35 \times (100\% - 91\%) \approx 33,6$	34
88	Aguonų g. 4, Vilnius	T16110097	Rašomasis stalas su integruotu šaldytuvu	5/29/2009	1	680,73	680,73	17,2%	$680,73 \times (100\% + 17,2\%) = 797,82$	<b>(2018-12-31) - (2009-05-29) <math>\approx</math> 115</b>	12	$100\% \times (115/(115+12)) \approx 91\%$	$797,82 \times (100\% - 91\%) \approx 71,8$	72
89	Aguonų g. 4, Vilnius	T16110153	Kavinės klientų aptarnavimo ir valdymo sistema	5/29/2009	1	5953,66	5953,66	17,2%	$5953,66 \times (100\% + 17,2\%) = 6977,69$	<b>(2018-12-31) - (2009-05-29) <math>\approx</math> 115</b>	12	$100\% \times (115/(115+12)) \approx 91\%$	$6977,69 \times (100\% - 91\%) \approx 627,99$	628
90	Aguonų g. 4, Vilnius	T16110154	Viesbučio klientų aptarnavimo ir valdymo sistema	5/29/2009	1	1367,01	1367,01	17,2%	$1367,01 \times (100\% + 17,2\%) = 1602,14$	<b>(2018-12-31) - (2009-05-29) <math>\approx</math> 115</b>	12	$100\% \times (115/(115+12)) \approx 91\%$	$1602,14 \times (100\% - 91\%) \approx 144,19$	144
91	Aguonų g. 4, Vilnius	T16110158	Vertikalus vakuminis dulkių siurblys Karcher CV36/2	5/29/2009	1	382,44	382,44	17,2%	$382,44 \times (100\% + 17,2\%) = 448,22$	<b>(2018-12-31) - (2009-05-29) <math>\approx</math> 115</b>	12	$100\% \times (115/(115+12)) \approx 91\%$	$448,22 \times (100\% - 91\%) \approx 40,34$	40
92	Aguonų g. 4, Vilnius	T16110159	Plaukantis dulkių Karcher PUZZI 100 Super	5/29/2009	1	504,88	504,88	17,2%	$504,88 \times (100\% + 17,2\%) = 591,72$	<b>(2018-12-31) - (2009-05-29) <math>\approx</math> 115</b>	12	$100\% \times (115/(115+12)) \approx 91\%$	$591,72 \times (100\% - 91\%) \approx 53,25$	53



Eil. Nr.	Adresas (turto buvimo vieta)	Ilgalaikio turto inventorinis Nr.	Aprašas	Išvedimo į eksploataciją data	Kiekis, vnt.	Išgijimo savikaina, EUR	Bendra suma, išgijimo savikaina, EUR	Sukūrimo sąnaudų patalpos koeficientas	Turto sukūrimo sąnaudų įvertinimo patalpos koeficientą	Turto dėvėjimasis nuo išgijimo iki 2018-12-31 mėn. (skaičiavimo seka). Chronologinis (faktinis) amžius, mėn.	Numanomas likęs naudingo tarnavimo laikotarpis (nuo 2018-12-31 mėn.)	Perskaiciuotas nuvertėjimas 2018-12-31 d. (skaičiavimo seka)	Rinkos vertės nustatymo skaičiavimo seka	Prilaminant rinkos vertė 2018-12-31 d., EUR
A	B	C	D	E	F	G	H	I	J	K	L	M	N	O
									$H \times (100\% + I)$	(2018-12-31) - E (2018-12-31) - (2009-05-29) $\approx 115$		$100\% \times (K/(K+L))$	$J \times (100\% - M)$	
93	Vilniaus al. 30, Druskininkai	T14110023	Vaizdo projektorius EPSON EMP-83	5/29/2009	1	954,72	954,72	17,2%	$954,72 \times (100\% + 17,2\%) = 1118,93$	(2018-12-31) - (2009-05-29) $\approx 115$	12	$100\% \times (115 / (115+12)) \approx 91\%$	$1118,93 \times (100\% - 91\%) \approx 100,7$	101
94	Vilniaus al. 30, Druskininkai	T16110098	Rūbų spinta	5/29/2009	1	652,11	652,11	17,2%	$652,11 \times (100\% + 17,2\%) = 764,27$	(2018-12-31) - (2009-05-29) $\approx 115$	12	$100\% \times (115 / (115+12)) \approx 91\%$	$764,27 \times (100\% - 91\%) \approx 68,78$	69
95	Vilniaus al. 30, Druskininkai	T16110099	Rūbų spinta	5/29/2009	1	652,11	652,11	17,2%	$652,11 \times (100\% + 17,2\%) = 764,27$	(2018-12-31) - (2009-05-29) $\approx 115$	12	$100\% \times (115 / (115+12)) \approx 91\%$	$764,27 \times (100\% - 91\%) \approx 68,78$	69
96	Vilniaus al. 30, Druskininkai	T16110100	Lentynų sistema	5/29/2009	1	1461,28	1461,28	17,2%	$1461,28 \times (100\% + 17,2\%) = 1712,62$	(2018-12-31) - (2009-05-29) $\approx 115$	12	$100\% \times (115 / (115+12)) \approx 91\%$	$1712,62 \times (100\% - 91\%) \approx 154,14$	154
97	Vilniaus al. 30, Druskininkai	T16110101	Lentynų sistema	5/29/2009	1	1461,28	1461,28	17,2%	$1461,28 \times (100\% + 17,2\%) = 1712,62$	(2018-12-31) - (2009-05-29) $\approx 115$	12	$100\% \times (115 / (115+12)) \approx 91\%$	$1712,62 \times (100\% - 91\%) \approx 154,14$	154
98	Vilniaus al. 30, Druskininkai	T16110102	Dvivičių lova	5/29/2009	1	1179,46	1179,46	17,2%	$1179,46 \times (100\% + 17,2\%) = 1382,33$	(2018-12-31) - (2009-05-29) $\approx 115$	12	$100\% \times (115 / (115+12)) \approx 91\%$	$1382,33 \times (100\% - 91\%) \approx 124,41$	124
99	Vilniaus al. 30, Druskininkai	T16110103	Dvivičių lova	5/29/2009	1	1179,46	1179,46	17,2%	$1179,46 \times (100\% + 17,2\%) = 1382,33$	(2018-12-31) - (2009-05-29) $\approx 115$	12	$100\% \times (115 / (115+12)) \approx 91\%$	$1382,33 \times (100\% - 91\%) \approx 124,41$	124
100	Vilniaus al. 30, Druskininkai	T16110104	Dvivičių lova	5/29/2009	1	1179,46	1179,46	17,2%	$1179,46 \times (100\% + 17,2\%) = 1382,33$	(2018-12-31) - (2009-05-29) $\approx 115$	12	$100\% \times (115 / (115+12)) \approx 91\%$	$1382,33 \times (100\% - 91\%) \approx 124,41$	124
101	Vilniaus al. 30, Druskininkai	T16110105	Sieninė spinta	5/29/2009	1	761,73	761,73	17,2%	$761,73 \times (100\% + 17,2\%) = 892,75$	(2018-12-31) - (2009-05-29) $\approx 115$	12	$100\% \times (115 / (115+12)) \approx 91\%$	$892,75 \times (100\% - 91\%) \approx 80,35$	80
102	Vilniaus al. 30, Druskininkai	T16110106	Rašomasis stalas su galimybe integruoti barą-saldytuvą	5/29/2009	1	680,73	680,73	17,2%	$680,73 \times (100\% + 17,2\%) = 797,82$	(2018-12-31) - (2009-05-29) $\approx 115$	12	$100\% \times (115 / (115+12)) \approx 91\%$	$797,82 \times (100\% - 91\%) \approx 71,8$	72



Eil. Nr.	Adresas (turto buvimo vieta)	Ilgalaikio turto inventorinis Nr.	Aprašas	Išvedimo į eksploataciją data	Kiekis, vnt.	Isigijimo savikaina, EUR	Bendra suma, išigijimo savikaina, EUR	Sukūrimo sąnaudų pataisos koeficientas	Turto sukūrimo sąnaudų įvertinimo pataisos koeficientą	Turto dėvėjimasis nuo išigijimo iki 2018-12-31 mėn. (skaiciavimo seka). Chronologinis (faktinis) amžius, mėn.	Numanomas ilgesio naudoti tarnavimo laikotarpis (nuo 2018-12-31 mėn.)	Perskaiciuotas nuvertėjimas 2018-12-31 d. (skaiciavimų seka)	Rinkos vertės nustatymo skaičiavimo seka	Primanoma rinkos vertė 2018-12-31 d., EUR
A	B	C	D	E	F	G	H	I	J	K	L	M	N	O
									$H \times (100\% + I)$	$(2018-12-31) - E$		$100\% \times \frac{K}{(K+L)}$	$J \times (100\% - M)$	
103	Vilniaus al. 30, Druskininkai	T16110107	Rašomasis stalas su galimybe integruoti barą-šaldytuvą	5/29/2009	1	680,73	680,73	17,2%	$680,73 \times (100\% + 17,2\%) = 797,82$	$(2018-12-31) - (2009-05-29) \approx 115$	12	$100\% \times \frac{115}{(115+12)} \approx 91\%$	$797,82 \times (100\% - 91\%) \approx 71,8$	72
104	Vilniaus al. 30, Druskininkai	T16110108	Rašomasis stalas su galimybe integruoti barą-šaldytuvą	5/29/2009	1	680,73	680,73	17,2%	$680,73 \times (100\% + 17,2\%) = 797,82$	$(2018-12-31) - (2009-05-29) \approx 115$	12	$100\% \times \frac{115}{(115+12)} \approx 91\%$	$797,82 \times (100\% - 91\%) \approx 71,8$	72
105	Vilniaus al. 30, Druskininkai	T16110109	Sieninė spinta	5/29/2009	1	1383,98	1.383,98	17,2%	$1383,98 \times (100\% + 17,2\%) = 1622,02$	$(2018-12-31) - (2009-05-29) \approx 115$	12	$100\% \times \frac{115}{(115+12)} \approx 91\%$	$1622,02 \times (100\% - 91\%) \approx 145,98$	146
106	Vilniaus al. 30, Druskininkai	T16110110	Sieninė spinta	5/29/2009	1	1383,98	1.383,98	17,2%	$1383,98 \times (100\% + 17,2\%) = 1622,02$	$(2018-12-31) - (2009-05-29) \approx 115$	12	$100\% \times \frac{115}{(115+12)} \approx 91\%$	$1622,02 \times (100\% - 91\%) \approx 145,98$	146
107	Vilniaus al. 30, Druskininkai	T16110111	Metodinės medžiagos ir vaizdinių priemonių spinta	5/29/2009	1	393,14	393,14	17,2%	$393,14 \times (100\% + 17,2\%) = 460,76$	$(2018-12-31) - (2009-05-29) \approx 115$	12	$100\% \times \frac{115}{(115+12)} \approx 91\%$	$460,76 \times (100\% - 91\%) \approx 41,47$	41
108	Vilniaus al. 30, Druskininkai	T16110112	Metodinės medžiagos ir vaizdinių priemonių spinta	5/29/2009	1	412,71	412,71	17,2%	$412,71 \times (100\% + 17,2\%) = 483,7$	$(2018-12-31) - (2009-05-29) \approx 115$	12	$100\% \times \frac{115}{(115+12)} \approx 91\%$	$483,7 \times (100\% - 91\%) \approx 43,53$	44
109	Vilniaus al. 30, Druskininkai	T16110113	Metodinės medžiagos ir vaizdinių priemonių spinta	5/29/2009	1	381,43	381,43	17,2%	$381,43 \times (100\% + 17,2\%) = 447,04$	$(2018-12-31) - (2009-05-29) \approx 115$	12	$100\% \times \frac{115}{(115+12)} \approx 91\%$	$447,04 \times (100\% - 91\%) \approx 40,23$	40
110	Vilniaus al. 30, Druskininkai	T16110114	Metodinės medžiagos ir vaizdinių priemonių spinta	5/29/2009	1	381,43	381,43	17,2%	$381,43 \times (100\% + 17,2\%) = 447,04$	$(2018-12-31) - (2009-05-29) \approx 115$	12	$100\% \times \frac{115}{(115+12)} \approx 91\%$	$447,04 \times (100\% - 91\%) \approx 40,23$	40
111	Vilniaus al. 30, Druskininkai	T16110115	Metodinės medžiagos ir vaizdinių priemonių spinta	5/29/2009	1	291,48	291,48	17,2%	$291,48 \times (100\% + 17,2\%) = 341,61$	$(2018-12-31) - (2009-05-29) \approx 115$	12	$100\% \times \frac{115}{(115+12)} \approx 91\%$	$341,61 \times (100\% - 91\%) \approx 30,74$	31
112	Vilniaus al. 30, Druskininkai	T16110116	Metodinės medžiagos ir vaizdinių priemonių spinta	5/29/2009	1	291,48	291,48	17,2%	$291,48 \times (100\% + 17,2\%) = 341,61$	$(2018-12-31) - (2009-05-29) \approx 115$	12	$100\% \times \frac{115}{(115+12)} \approx 91\%$	$341,61 \times (100\% - 91\%) \approx 30,74$	31



Eil. Nr.	Adresas (turto buvimo vieta)	Ilgalaikio turto inventorinis Nr.	Aprašas	Išvedimo į eksploataciją data	Kiekis, vnt.	Išsigijimo savikaina, EUR	Bendra suma, išsigijimo savikaina, EUR	Sukūrimo sąnaudų patalpos koeficientas	Turto sukūrimo sąnaudų įvertinimo patalpos koeficientą	Turto dėvėjimosi nuo išsigijimo iki 2018-12-31, mėn. (skačiavimo seka). Chronologinis (faktinis) amžius, mėn.	Numanomas likęs naudingo tarnavimo laikotarpis (nuo 2018-12-31) mėn.	Perskačiuotas nuvertėjimas 2018-12-31 d. (skačiavinių seka)	Rinkos vertės nustatymo skaičiavimo seka	Priimama rinkos vertė 2018-12-31 d., EUR
A	B	C	D	E	F	G	H	I	J	K	L	M	N	O
									$H \times (100\% + I)$	$(2018-12-31) - E$ $(2018-12-31) - (2009-05-29) \approx 115$		$100\% \times \frac{K}{(K+L)}$	$J \times (100\% - M)$	
113	Vilniaus al. 30, Druskininkai	T16110117	Metodinės medžiagos ir vaizdinių priemonių spinta	5/29/2009	1	393,14	393,14	17,2%	$393,14 \times (100\% + 17,2\%) = 460,76$	$(2018-12-31) - (2009-05-29) \approx 115$	12	$100\% \times \frac{(115 / (115+12)) \approx 91\%}{115+12}$	$460,76 \times (100\% - 91\%) \approx 41,47$	41
114	Vilniaus al. 30, Druskininkai	T16110118	Metodinės medžiagos ir vaizdinių priemonių spinta	5/29/2009	1	393,14	393,14	17,2%	$393,14 \times (100\% + 17,2\%) = 460,76$	$(2018-12-31) - (2009-05-29) \approx 115$	12	$100\% \times \frac{(115 / (115+12)) \approx 91\%}{115+12}$	$460,76 \times (100\% - 91\%) \approx 41,47$	41
115	Vilniaus al. 30, Druskininkai	T16110119	Metodinės medžiagos ir vaizdinių priemonių spinta	5/29/2009	1	412,71	412,71	17,2%	$412,71 \times (100\% + 17,2\%) = 483,7$	$(2018-12-31) - (2009-05-29) \approx 115$	12	$100\% \times \frac{(115 / (115+12)) \approx 91\%}{115+12}$	$483,7 \times (100\% - 91\%) \approx 43,53$	44
116	Vilniaus al. 30, Druskininkai	T16110120	Metodinės medžiagos ir vaizdinių priemonių spinta	5/29/2009	1	412,71	412,71	17,2%	$412,71 \times (100\% + 17,2\%) = 483,7$	$(2018-12-31) - (2009-05-29) \approx 115$	12	$100\% \times \frac{(115 / (115+12)) \approx 91\%}{115+12}$	$483,7 \times (100\% - 91\%) \approx 43,53$	44
117	Vilniaus al. 30, Druskininkai	T16110121	Metodinės medžiagos ir vaizdinių priemonių spinta	5/29/2009	1	412,71	412,71	17,2%	$412,71 \times (100\% + 17,2\%) = 483,7$	$(2018-12-31) - (2009-05-29) \approx 115$	12	$100\% \times \frac{(115 / (115+12)) \approx 91\%}{115+12}$	$483,7 \times (100\% - 91\%) \approx 43,53$	44
118	Vilniaus al. 30, Druskininkai	T16110122	Metodinės medžiagos ir vaizdinių priemonių spinta	5/29/2009	1	412,71	412,71	17,2%	$412,71 \times (100\% + 17,2\%) = 483,7$	$(2018-12-31) - (2009-05-29) \approx 115$	12	$100\% \times \frac{(115 / (115+12)) \approx 91\%}{115+12}$	$483,7 \times (100\% - 91\%) \approx 43,53$	44
119	Vilniaus al. 30, Druskininkai	T16110123	Metodinės medžiagos ir vaizdinių priemonių spinta	5/29/2009	1	412,71	412,71	17,2%	$412,71 \times (100\% + 17,2\%) = 483,7$	$(2018-12-31) - (2009-05-29) \approx 115$	12	$100\% \times \frac{(115 / (115+12)) \approx 91\%}{115+12}$	$483,7 \times (100\% - 91\%) \approx 43,53$	44
120	Vilniaus al. 30, Druskininkai	T16110124	Metodinės medžiagos ir vaizdinių priemonių spinta	5/29/2009	1	412,71	412,71	17,2%	$412,71 \times (100\% + 17,2\%) = 483,7$	$(2018-12-31) - (2009-05-29) \approx 115$	12	$100\% \times \frac{(115 / (115+12)) \approx 91\%}{115+12}$	$483,7 \times (100\% - 91\%) \approx 43,53$	44
121	Vilniaus al. 30, Druskininkai	T16110125	Metodinės medžiagos ir vaizdinių priemonių spinta	5/29/2009	1	412,71	412,71	17,2%	$412,71 \times (100\% + 17,2\%) = 483,7$	$(2018-12-31) - (2009-05-29) \approx 115$	12	$100\% \times \frac{(115 / (115+12)) \approx 91\%}{115+12}$	$483,7 \times (100\% - 91\%) \approx 43,53$	44
122	Vilniaus al. 30, Druskininkai	T16110126	Metodinės medžiagos ir vaizdinių priemonių spinta	5/29/2009	1	412,71	412,71	17,2%	$412,71 \times (100\% + 17,2\%) = 483,7$	$(2018-12-31) - (2009-05-29) \approx 115$	12	$100\% \times \frac{(115 / (115+12)) \approx 91\%}{115+12}$	$483,7 \times (100\% - 91\%) \approx 43,53$	44



Eil. Nr.	Adresas (turto buvimo vieta)	Ilgalaikio turto inventorinis Nr.	Aprašas	Išvedimo į eksploataciją data	Kiekis, vnt.	Išsigijimo savikaina, EUR	Bendra suma, išsigijimo savikaina, EUR	Sukūrimo sąnaudų patalpos koeficientas	Turto sukūrimo sąnaudų įvertinimo patalpos koeficientą	Turto dėvėjimasis nuo išsigijimo iki 2018-12-31, mėn. (skaiciavimo sekla). Chronologinis (faktinis) amžius, mėn.	Numanomas likęs naudingo tarnavimo laikotarpis (nuo 2018-12-31 mėn.	M	N	Primam a rinkos vertė 2018-12-31 d., EUR
A	B	C	D	E	F	G	H	I	J	K	L	M	N	O
									$H \times (100\% + I)$	$(2018-12-31) - (2009-05-29) \approx 115$		$100\% \times \frac{K}{(K+L)}$	$J \times (100\% - M)$	
123	Vilniaus al. 30, Druskininkai	T16110127	Spinta dokumentams	5/29/2009	1	354,04	354,04	17,2%	$354,04 \times (100\% + 17,2\%) = 414,93$	$(2018-12-31) - (2009-05-29) \approx 115$	12	$100\% \times \frac{115}{(115+12)} \approx 91\%$	$414,93 \times (100\% - 91\%) \approx 37,34$	37
124	Vilniaus al. 30, Druskininkai	T16110128	Rašomasis stalas su stalčių spintele	5/29/2009	1	447,01	447,01	17,2%	$447,01 \times (100\% + 17,2\%) = 523,9$	$(2018-12-31) - (2009-05-29) \approx 115$	12	$100\% \times \frac{115}{(115+12)} \approx 91\%$	$523,9 \times (100\% - 91\%) \approx 47,15$	47
125	Vilniaus al. 30, Druskininkai	T16110129	Rašomasis stalas su stalčių spintele	5/29/2009	1	447,01	447,01	17,2%	$447,01 \times (100\% + 17,2\%) = 523,9$	$(2018-12-31) - (2009-05-29) \approx 115$	12	$100\% \times \frac{115}{(115+12)} \approx 91\%$	$523,9 \times (100\% - 91\%) \approx 47,15$	47
126	Vilniaus al. 30, Druskininkai	T16110130	Kušetė	5/29/2009	1	400,16	400,16	17,2%	$400,16 \times (100\% + 17,2\%) = 468,99$	$(2018-12-31) - (2009-05-29) \approx 115$	12	$100\% \times \frac{115}{(115+12)} \approx 91\%$	$468,99 \times (100\% - 91\%) \approx 42,21$	42
127	Vilniaus al. 30, Druskininkai	T16110131	Rūbų spinta	5/29/2009	1	2367,67	2367,67	17,2%	$2367,67 \times (100\% + 17,2\%) = 2774,91$	$(2018-12-31) - (2009-05-29) \approx 115$	12	$100\% \times \frac{115}{(115+12)} \approx 91\%$	$2774,91 \times (100\% - 91\%) \approx 249,74$	250
128	Vilniaus al. 30, Druskininkai	T16110132	Stalas	5/29/2009	1	426,51	426,51	17,2%	$426,51 \times (100\% + 17,2\%) = 499,87$	$(2018-12-31) - (2009-05-29) \approx 115$	12	$100\% \times \frac{115}{(115+12)} \approx 91\%$	$499,87 \times (100\% - 91\%) \approx 44,99$	45
129	Vilniaus al. 30, Druskininkai	T16110133	Stalas	5/29/2009	1	426,51	426,51	17,2%	$426,51 \times (100\% + 17,2\%) = 499,87$	$(2018-12-31) - (2009-05-29) \approx 115$	12	$100\% \times \frac{115}{(115+12)} \approx 91\%$	$499,87 \times (100\% - 91\%) \approx 44,99$	45
130	Vilniaus al. 30, Druskininkai	T16110134	Rakinama spinta (Pagalbinėje patalpoje)	5/29/2009	1	446,97	446,97	17,2%	$446,97 \times (100\% + 17,2\%) = 523,85$	$(2018-12-31) - (2009-05-29) \approx 115$	12	$100\% \times \frac{115}{(115+12)} \approx 91\%$	$523,85 \times (100\% - 91\%) \approx 47,15$	47
131	Vilniaus al. 30, Druskininkai	T16110135	Rakinama spinta (Pagalbinėje patalpoje)	5/29/2009	1	446,97	446,97	17,2%	$446,97 \times (100\% + 17,2\%) = 523,85$	$(2018-12-31) - (2009-05-29) \approx 115$	12	$100\% \times \frac{115}{(115+12)} \approx 91\%$	$523,85 \times (100\% - 91\%) \approx 47,15$	47
132	Vilniaus al. 30, Druskininkai	T16110136	Rakinama spinta	5/29/2009	1	446,97	446,97	17,2%	$446,97 \times (100\% + 17,2\%) = 523,85$	$(2018-12-31) - (2009-05-29) \approx 115$	12	$100\% \times \frac{115}{(115+12)} \approx 91\%$	$523,85 \times (100\% - 91\%) \approx 47,15$	47



Eil. Nr.	Adresas (turto buvimo vieta)	Ilgalaikio turto inventorinis Nr.	Aprašas	Išvedimo į eksploataciją data	Kiekis, vnt.	Išgijimo sąvokai, na, EUR	Bendra suma, išgijimo sąvokai, EUR	Sukūrimo sąnaudų patalpos koeficientas	Turto sukūrimo sąnaudų įvertinimo patalpos koeficientas	Turto dėvėjimasis nuo išgijimo iki 2018-12-31, mėn. (skačiavimo seka). Chronologinis (faktinis) amžius, mėn.	Numanomas likęs naudingo tarnavimo laikotarpis (nuo 2018-12-31) mėn.	M	N	Prinamas rinkos vertės nustatymo 2018-12-31 d., EUR
A	B	C	D	E	F	G	H	I	J	K	L	M	N	O
									$H \times (100\% + I)$	$(2018-12-31) - E$		$100\% \times \frac{K}{(K+L)}$	$J \times (100\% - M)$	
133	Vilniaus al. 30, Druskininkai	T16110137	Sieninė spinta	5/29/2009	1	1406,59	1.406,59	17,2%	$1406,59 \times (100\% + 17,2\%) = 1648,52$	$(2018-12-31) - (2009-05-29) \approx 115$	12	$100\% \times \frac{115}{(115+12)} \approx 91\%$	$1648,52 \times (100\% - 91\%) \approx 148,37$	148
134	Vilniaus al. 30, Druskininkai	T16110138	Sieninė spinta	5/29/2009	1	1406,59	1.406,59	17,2%	$1406,59 \times (100\% + 17,2\%) = 1648,52$	$(2018-12-31) - (2009-05-29) \approx 115$	12	$100\% \times \frac{115}{(115+12)} \approx 91\%$	$1648,52 \times (100\% - 91\%) \approx 148,37$	148
135	Vilniaus al. 30, Druskininkai	T16110139	Mokytojo stalas su kėde	5/29/2009	1	351,04	351,04	17,2%	$351,04 \times (100\% + 17,2\%) = 411,42$	$(2018-12-31) - (2009-05-29) \approx 115$	12	$100\% \times \frac{115}{(115+12)} \approx 91\%$	$411,42 \times (100\% - 91\%) \approx 37,03$	37
136	Vilniaus al. 30, Druskininkai	T16110140	Mokytojo stalas su kėde	5/29/2009	1	351,04	351,04	17,2%	$351,04 \times (100\% + 17,2\%) = 411,42$	$(2018-12-31) - (2009-05-29) \approx 115$	12	$100\% \times \frac{115}{(115+12)} \approx 91\%$	$411,42 \times (100\% - 91\%) \approx 37,03$	37
137	Vilniaus al. 30, Druskininkai	T16110141	Mokytojo stalas su kėde	5/29/2009	1	351,04	351,04	17,2%	$351,04 \times (100\% + 17,2\%) = 411,42$	$(2018-12-31) - (2009-05-29) \approx 115$	12	$100\% \times \frac{115}{(115+12)} \approx 91\%$	$411,42 \times (100\% - 91\%) \approx 37,03$	37
138	Vilniaus al. 30, Druskininkai	T16110142	Metodinės medžiagos ir vaizdinių priemonių spinta	5/29/2009	1	412,71	412,71	17,2%	$412,71 \times (100\% + 17,2\%) = 483,7$	$(2018-12-31) - (2009-05-29) \approx 115$	12	$100\% \times \frac{115}{(115+12)} \approx 91\%$	$483,7 \times (100\% - 91\%) \approx 43,53$	44
139	Vilniaus al. 30, Druskininkai	T16110143	Mokytojo stalas su kėde	5/29/2009	1	351,04	351,04	17,2%	$351,04 \times (100\% + 17,2\%) = 411,42$	$(2018-12-31) - (2009-05-29) \approx 115$	12	$100\% \times \frac{115}{(115+12)} \approx 91\%$	$411,42 \times (100\% - 91\%) \approx 37,03$	37
140	Vilniaus al. 30, Druskininkai	T16110144	Spinta	5/29/2009	1	354,04	354,04	17,2%	$354,04 \times (100\% + 17,2\%) = 414,93$	$(2018-12-31) - (2009-05-29) \approx 115$	12	$100\% \times \frac{115}{(115+12)} \approx 91\%$	$414,93 \times (100\% - 91\%) \approx 37,34$	37
141	Vilniaus al. 30, Druskininkai	T16110145	Recepcija su anstatu ir stalčių spintelėmis	5/29/2009	1	3082,89	3.082,89	17,2%	$3082,89 \times (100\% + 17,2\%) = 3613,15$	$(2018-12-31) - (2009-05-29) \approx 115$	12	$100\% \times \frac{115}{(115+12)} \approx 91\%$	$3613,15 \times (100\% - 91\%) \approx 325,18$	325
142	Vilniaus al. 30, Druskininkai	T16110148	Lentyna su stiklais rakinama	5/29/2009	1	690,57	690,57	17,2%	$690,57 \times (100\% + 17,2\%) = 809,35$	$(2018-12-31) - (2009-05-29) \approx 115$	12	$100\% \times \frac{115}{(115+12)} \approx 91\%$	$809,35 \times (100\% - 91\%) \approx 72,84$	73



Eil. Nr.	Adresas (turto buvimo vieta)	Ilgalaikio turto inventorinis Nr.	Aprašas	Įvedimo į eksploataciją data	Kiekis, vnt.	Išsigijimo savikaina, EUR	Bendra suma, išsigijimo savikaina, EUR	Sukūrimo sąnaudų patalpos koeficientas	Turto sukūrimo sąnaudų įvertinus patalpos koeficientą	Turto dėvėjimas nuo išsigijimo iki 2018-12-31, mėn. (skaiciavimo seka). Chronologinis (faktinis) amžius, mėn.	Numanomas likęs naudingo tarnavimo laikotarpis (nuo 2018-12-31) mėn.	Perskačiuotas nuvertėjimas 2018-12-31 d. (skaiciavimų seka)	Rinkos vertės nustatymo skaičiavimo seka	Primanoma rinkos vertė 2018-12-31 d., EUR
A	B	C	D	E	F	G	H	I	J	K	L	M	N	O
									$H \times (100\% + I)$	$(2018-12-31) - E$		$100\% \times \frac{K}{(K+L)}$	$J \times (100\% - M)$	
143	Vilniaus al. 30. Druskininkai	T16110149	Darbo stalas	5/29/2009	1	378,58	378,58	17,2%	$378,58 \times (100\% + 17,2\%) = 443,7$	$(2018-12-31) - (2009-05-29) \approx 115$	12	$100\% \times \frac{115}{(115+12)} \approx 91\%$	$443,7 \times (100\% - 91\%) \approx 39,93$	40
144	Vilniaus al. 30. Druskininkai	T16110151	Spinta	5/29/2009	1	643,83	643,83	17,2%	$643,83 \times (100\% + 17,2\%) = 754,57$	$(2018-12-31) - (2009-05-29) \approx 115$	12	$100\% \times \frac{115}{(115+12)} \approx 91\%$	$754,57 \times (100\% - 91\%) \approx 67,91$	68
145	Vilniaus al. 30. Druskininkai	T16110152	Rakinama spinta	5/29/2009	1	446,97	446,97	17,2%	$446,97 \times (100\% + 17,2\%) = 523,85$	$(2018-12-31) - (2009-05-29) \approx 115$	12	$100\% \times \frac{115}{(115+12)} \approx 91\%$	$523,85 \times (100\% - 91\%) \approx 47,15$	47
146	Vilniaus al. 30. Druskininkai	T16110156	Vertikalus vakuminis dulkių siurblys Karcher CV36/2	5/29/2009	1	382,44	382,44	17,2%	$382,44 \times (100\% + 17,2\%) = 448,22$	$(2018-12-31) - (2009-05-29) \approx 115$	12	$100\% \times \frac{115}{(115+12)} \approx 91\%$	$448,22 \times (100\% - 91\%) \approx 40,34$	40
147	Vilniaus al. 30. Druskininkai	T16110157	Vertikalus vakuminis dulkių siurblys Karcher CV36/2	5/29/2009	1	382,44	382,44	17,2%	$382,44 \times (100\% + 17,2\%) = 448,22$	$(2018-12-31) - (2009-05-29) \approx 115$	12	$100\% \times \frac{115}{(115+12)} \approx 91\%$	$448,22 \times (100\% - 91\%) \approx 40,34$	40
148	Vilniaus al. 30. Druskininkai	T16110160	Plaunantis dulkių siurblys Karcher PUZZI 100 Super	5/29/2009	1	504,88	504,88	17,2%	$504,88 \times (100\% + 17,2\%) = 591,72$	$(2018-12-31) - (2009-05-29) \approx 115$	12	$100\% \times \frac{115}{(115+12)} \approx 91\%$	$591,72 \times (100\% - 91\%) \approx 53,25$	53
149	Vilniaus al. 30. Druskininkai	T16110161	Plaunantis dulkių siurblys Karcher PUZZI 100 Super	5/29/2009	1	504,88	504,88	17,2%	$504,88 \times (100\% + 17,2\%) = 591,72$	$(2018-12-31) - (2009-05-29) \approx 115$	12	$100\% \times \frac{115}{(115+12)} \approx 91\%$	$591,72 \times (100\% - 91\%) \approx 53,25$	53
150	Gardino g. 45. Druskininkai	Š112012002	Pf Kompiuterinis žodynas, Lietuvių tarnės	4/13/2004	1	8,11	8,11	55,34%	$8,11 \times (100\% + 55,34\%) = 12,6$	$(2018-12-31) - (2004-04-13) \approx 176$	12	$100\% \times \frac{176}{(176+12)} \approx 94\%$	$12,6 \times (100\% - 94\%) \approx 0,76$	1
151	Gardino g. 45. Druskininkai	Š112012003	Pf Kūrybas ir tradicijos. Geom. liet. audinių raštai.	4/13/2004	1	8,69	8,69	55,34%	$8,69 \times (100\% + 55,34\%) = 13,5$	$(2018-12-31) - (2004-04-13) \approx 176$	12	$100\% \times \frac{176}{(176+12)} \approx 94\%$	$13,5 \times (100\% - 94\%) \approx 0,81$	1
152	Gardino g. 45. Druskininkai	Š112012008	Pf MKP kompl. anglų - lietuvių žodymas	4/13/2004	1	21,14	21,14	55,34%	$21,14 \times (100\% + 55,34\%) = 32,84$	$(2018-12-31) - (2004-04-13) \approx 176$	12	$100\% \times \frac{176}{(176+12)} \approx 94\%$	$32,84 \times (100\% - 94\%) \approx 1,97$	2



Eil. Nr.	Adresas (turto buvimo vieta)	Ilgalaikio turto inventorinis Nr.	Aprašas	Išvedimo į eksploataciją data	Kiekis, vnt.	Išsigijimo savikaina, EUR	Bendra suma, išsigijimo savikaina, EUR	Sukūrimo sąnaudų patalpos koeficientas	Turto sukūrimo sąnaudų įvertinimo patalpos koeficientą	Turto dėvėjimasis nuo išsigijimo iki (skačiavimo sek). Chronologinis (faktinis) amžius, mėn.	Numanomas likęs naudingo tarnavimo laikotarpis (nuo 2018-12-31) mėn.	M	N	Prinam a rinkos vertė 2018-12-31 d., EUR
A	B	C	D	E	F	G	H	I	J	K	L	M	N	O
153	Gardino g. 45, Druskininkai	Š112012011	PĮ MKP Lietuvių etninė kultūra	4/13/2004	1	17,09	17,09	55,34%	$H \times (100\% + I)$ $17,09 \times (100\% + 55,34\%) = 26,55$	(2018-12-31) - (2004-04-13) $\approx 176$	12	$100\% \times \frac{100}{(K/(K+L))}$ $100\% \times \frac{176}{176+12} \approx 94\%$	$J \times (100\% - M)$ $26,55 \times (100\% - 94\%) \approx 1,59$	2
154	Gardino g. 45, Druskininkai	Š120512066	Universali aut.vienos adatos siuvimo mašina PFAFF	4/21/2005	1	1777,11	1.777,11	50,56%	$1777,11 \times (100\% + 50,56\%) = 2675,62$	(2018-12-31) - (2005-04-21) $\approx 164$	12	$100\% \times \frac{164}{164+12} \approx 93\%$	$2675,62 \times (100\% - 93\%) \approx 187,29$	187
155	Gardino g. 45, Druskininkai	Š120512067	Universali aut.vienos adatos siuvimo mašina PFAFF	3/29/2005	1	1462,58	1.462,58	51,1%	$1462,58 \times (100\% + 51,1\%) = 2209,96$	(2018-12-31) - (2005-03-29) $\approx 165$	12	$100\% \times \frac{165}{165+12} \approx 93\%$	$2209,96 \times (100\% - 93\%) \approx 154,7$	155
156	Gardino g. 45, Druskininkai	Š120512068	Siuvimo mašina PFAFF Coverlock 4852	3/29/2005	1	1364,98	1.364,98	51,1%	$1364,98 \times (100\% + 51,1\%) = 2062,48$	(2018-12-31) - (2005-03-29) $\approx 165$	12	$100\% \times \frac{165}{165+12} \approx 93\%$	$2062,48 \times (100\% - 93\%) \approx 144,37$	144
157	Gardino g. 45, Druskininkai	Š120512069	Siuvimo mašina "Husgvarna Platinum" 750	3/29/2005	1	759,09	759,09	51,1%	$759,09 \times (100\% + 51,1\%) = 1146,98$	(2018-12-31) - (2005-03-29) $\approx 165$	12	$100\% \times \frac{165}{165+12} \approx 93\%$	$1146,98 \times (100\% - 93\%) \approx 80,29$	80
158	Gardino g. 45, Druskininkai	Š120512070	Siuvinėjimo mašina ir siuvinėjimo įrenginys Husgvarna	3/29/2005	1	1904,83	1.904,83	51,1%	$1904,83 \times (100\% + 51,1\%) = 2878,2$	(2018-12-31) - (2005-03-29) $\approx 165$	12	$100\% \times \frac{165}{165+12} \approx 93\%$	$2878,2 \times (100\% - 93\%) \approx 201,47$	201
159	Gardino g. 45, Druskininkai	Š120512071	Suvirinimo aparatas "Luna"	12/18/2003	1	330,46	330,46	56,41%	$330,46 \times (100\% + 56,41\%) = 516,87$	(2018-12-31) - (2003-12-18) $\approx 180$	12	$100\% \times \frac{180}{180+12} \approx 94\%$	$516,87 \times (100\% - 94\%) \approx 31,01$	31
160	Gardino g. 45, Druskininkai	Š120512072	Variklis "Skania"	11/1/2002	1	1101,14	1.101,14	54,88%	$1101,14 \times (100\% + 54,88\%) = 1705,45$	(2018-12-31) - (2002-11-01) $\approx 193$	12	$100\% \times \frac{193}{193+12} \approx 94\%$	$1705,45 \times (100\% - 94\%) \approx 102,33$	102
161	Gardino g. 45, Druskininkai	Š120512073	Variklis "Skania"	11/1/2002	1	1101,14	1.101,14	54,88%	$1101,14 \times (100\% + 54,88\%) = 1705,45$	(2018-12-31) - (2002-11-01) $\approx 193$	12	$100\% \times \frac{193}{193+12} \approx 94\%$	$1705,45 \times (100\% - 94\%) \approx 102,33$	102
162	Gardino g. 45, Druskininkai	Š120512074	Variklis "Skania"	11/1/2002	1	1101,14	1.101,14	54,88%	$1101,14 \times (100\% + 54,88\%) = 1705,45$	(2018-12-31) - (2002-11-01) $\approx 193$	12	$100\% \times \frac{193}{193+12} \approx 94\%$	$1705,45 \times (100\% - 94\%) \approx 102,33$	102



Eil. Nr.	Adresas (turto buvimo vieta)	Ilgalaikio turto inventorinis Nr.	Aprašas	Ivedimo į eksploataciją data	Kiekis, vnt.	Išgijimo savikaina, EUR	Bendra suma, išgijimo savikaina, EUR	Sukūrimo sąnaudų pataisos koeficientas	Turto sukūrimo sąnaudų įvertinimo pataisos koeficientą	Turto dėvėjimas nuo įsigijimo iki 2018-12-31, mėn. (skaičiavimo seka). Chronologinis (faktinis) amžius, mėn.	Numanomas likęs naudingo tarnavimo laikotarpis (nuo 2018-12-31) mėn.	M	N	Prinam a rinkos vertė 2018-12-31 d., EUR
A	B	C	D	E	F	G	H	I	J	K	L	M	N	O
163	Gardino g. 45, Druskininkai	Š120512075	Variklis "Skania"	11/1/2002	1	1101,14	1.101,14	54,88%	$1101,14 \times (100\% + 54,88\%) = 1705,45$	(2018-12-31) - (2002-11-01) $\approx 193$	12	$100\% \times (K/(K+L))$	$J \times (100\% - M)$	
164	Gardino g. 45, Druskininkai	Š120512077	Testeris purkštukas	12/18/2003	1	340,01	340,01	56,41%	$340,01 \times (100\% + 56,41\%) = 531,81$	(2018-12-31) - (2003-12-18) $\approx 180$	12	$100\% \times (193 / (193+12)) \approx 94\%$	$1705,45 \times (100\% - 94\%) \approx 102,33$	102
165	Gardino g. 45, Druskininkai	Š120512078	Keltuvas	12/18/2003	1	1161,96	1.161,96	56,41%	$1161,96 \times (100\% + 56,41\%) = 1817,42$	(2018-12-31) - (2003-12-18) $\approx 180$	12	$100\% \times (180 / (180+12)) \approx 94\%$	$531,81 \times (100\% - 94\%) \approx 31,91$	32
166	Gardino g. 45, Druskininkai	Š120512079	Presas P 60	12/18/2003	1	3246,64	3.246,64	56,41%	$3246,64 \times (100\% + 56,41\%) = 5078,07$	(2018-12-31) - (2003-12-18) $\approx 180$	12	$100\% \times (180 / (180+12)) \approx 94\%$	$1817,42 \times (100\% - 94\%) \approx 109,05$	109
167	Gardino g. 45, Druskininkai	Š120512080	Kompresorius	12/18/2003	1	1016,86	1.016,86	56,41%	$1016,86 \times (100\% + 56,41\%) = 1590,47$	(2018-12-31) - (2003-12-18) $\approx 180$	12	$100\% \times (180 / (180+12)) \approx 94\%$	$5078,07 \times (100\% - 94\%) \approx 304,68$	305
168	Gardino g. 45, Druskininkai	Š120512081	Plovykla	12/18/2003	1	820,2	820,20	56,41%	$820,2 \times (100\% + 56,41\%) = 1282,87$	(2018-12-31) - (2003-12-18) $\approx 180$	12	$100\% \times (180 / (180+12)) \approx 94\%$	$1590,47 \times (100\% - 94\%) \approx 95,43$	95
169	Gardino g. 45, Druskininkai	Š120512082	Elektrinis diskinis pjūklas TS 55EBQ	4/4/2005	1	360,29	360,29	50,56%	$360,29 \times (100\% + 50,56\%) = 542,45$	(2018-12-31) - (2005-04-04) $\approx 164$	12	$100\% \times (180 / (180+12)) \approx 94\%$	$1282,87 \times (100\% - 94\%) \approx 76,97$	77
170	Gardino g. 45, Druskininkai	Š120512083	Gręžimo kaltavimo staklės VDA 316	4/9/2005	1	1707,31	1.707,31	50,56%	$1707,31 \times (100\% + 50,56\%) = 2570,53$	(2018-12-31) - (2005-04-09) $\approx 164$	12	$100\% \times (164 / (164+12)) \approx 93\%$	$542,45 \times (100\% - 93\%) \approx 37,97$	38
171	Gardino g. 45, Druskininkai	Š120512084	Diskinės medienos pjovimo staklės Mini Max SC	5/4/2005	1	4183,27	4.183,27	50,08%	$4183,27 \times (100\% + 50,08\%) = 6278,25$	(2018-12-31) - (2005-05-04) $\approx 163$	12	$100\% \times (163 / (163+12)) \approx 93\%$	$2570,53 \times (100\% - 93\%) \approx 179,94$	180
172	Gardino g. 45, Druskininkai	Š120512085	Frezeris Metabo	9/27/2000	1	419,95	419,95	57,11%	$419,95 \times (100\% + 57,11\%) = 659,78$	(2018-12-31) - (2000-09-27) $\approx 219$	12	$100\% \times (219 / (219+12)) \approx 95\%$	$6278,25 \times (100\% - 93\%) \approx 439,48$	439
													$659,78 \times (100\% - 95\%) \approx 32,99$	33



Eil. Nr.	Adresas (turto buvimo vieta)	Ilgalaikio turto inventorinis Nr.	Aprašas	Ivedimo į eksploataciją data	Kiekis, vnt.	Išsigijimo suma, EUR	Bendra suma, išsigijimo savikaina, EUR	Sukūrimo sąnaudų pataisos koeficientas	Turto sukūrimo sąnaudų įvertinimo pataisos koeficientą	Turto dėvėjimas nuo išsigijimo iki 2018-12-31, mėn. (skaiciavimo seka). Chronologinis (faktinis) amžius, mėn.	Numanomas likęs naudingo tarnavimo laikotarpis (nuo 2018-12-31) mėn.	Perskaičiuotas nuvertėjimas 2018-12-31 d. (skaiciavimų seka)	Rinkos vertės nustatymo skaičiavimo seka	Primanoma rinkos vertė 2018-12-31 d., EUR
A	B	C	D	E	F	G	H	I	J	K	L	M	N	O
									$H \times (100\% + I)$	$(2018-12-31) - E$		$100\% \times \frac{(K/(K+L))}{(K/(K+L))}$	$J \times (100\% - M)$	
173	Gardino g. 45, Druskininkai	Š120512086	El. garo konvektinė krosnis "Zanussi" su plieno stovu	4/24/2005	1	3776,36	3.776,36	50,56%	$3776,36 \times (100\% + 50,56\%) = 5685,69$	$(2018-12-31) - (2005-04-24) \approx 164$	12	$100\% \times \frac{(164/(164+12))}{(164+12)} \approx 93\%$	$5685,69 \times (100\% - 93\%) \approx 398$	398
174	Gardino g. 45, Druskininkai	Š120512087	Gastronominė plaustyklė	4/19/2005	1	492,64	492,64	50,56%	$492,64 \times (100\% + 50,56\%) = 741,72$	$(2018-12-31) - (2005-04-19) \approx 164$	12	$100\% \times \frac{(164/(164+12))}{(164+12)} \approx 93\%$	$741,72 \times (100\% - 93\%) \approx 51,92$	52
175	Gardino g. 45, Druskininkai	Š120512088	Daržovių plaustyklė CL 30	4/4/2005	1	726,08	726,08	50,56%	$726,08 \times (100\% + 50,56\%) = 1093,19$	$(2018-12-31) - (2005-04-04) \approx 164$	12	$100\% \times \frac{(164/(164+12))}{(164+12)} \approx 93\%$	$1093,19 \times (100\% - 93\%) \approx 76,52$	77
176	Gardino g. 45, Druskininkai	Š120512089	Vežimėlis kambarinei	4/11/2005	1	386,35	386,35	50,56%	$386,35 \times (100\% + 50,56\%) = 581,69$	$(2018-12-31) - (2005-04-11) \approx 164$	12	$100\% \times \frac{(164/(164+12))}{(164+12)} \approx 93\%$	$581,69 \times (100\% - 93\%) \approx 40,72$	41
177	Gardino g. 45, Druskininkai	Š120512091	Raktas Dinamone	12/18/2003	1	538,4	538,40	56,41%	$538,4 \times (100\% + 56,41\%) = 842,11$	$(2018-12-31) - (2003-12-18) \approx 180$	12	$100\% \times \frac{(180/(180+12))}{(180+12)} \approx 94\%$	$842,11 \times (100\% - 94\%) \approx 50,53$	51
178	Gardino g. 45, Druskininkai	Š120512092	Raktas Dinamone	12/18/2003	1	615,15	615,15	56,41%	$615,15 \times (100\% + 56,41\%) = 962,16$	$(2018-12-31) - (2003-12-18) \approx 180$	12	$100\% \times \frac{(180/(180+12))}{(180+12)} \approx 94\%$	$962,16 \times (100\% - 94\%) \approx 57,73$	58
179	Gardino g. 45, Druskininkai	Š120512093	Keltuvas ARJE	4/2/2012	1	7240,5	7.240,50	8,25%	$7240,5 \times (100\% + 8,25\%) = 7837,84$	$(2018-12-31) - (2012-04-02) \approx 80$	12	$100\% \times \frac{(80/(80+12))}{(80+12)} \approx 87\%$	$7837,84 \times (100\% - 87\%) \approx 1018,92$	1.019
180	Gardino g. 45, Druskininkai	Š120612002	Sunkvežimis "Scania" (mokymo priemonė remontui - neeksploatuojama)	12/18/2003	1	7621,64	7.621,64	56,41%	$7621,64 \times (100\% + 56,41\%) = 11921,01$	$(2018-12-31) - (2003-12-18) \approx 180$	12	$100\% \times \frac{(180/(180+12))}{(180+12)} \approx 94\%$	$11921,01 \times (100\% - 94\%) \approx 715,26$	715
181	Gardino g. 45, Druskininkai	Š120812082	Asmeninis kompiuteris Vector	10/9/2006	1	407,68	407,68	42,69%	$407,68 \times (100\% + 42,69\%) = 581,72$	$(2018-12-31) - (2006-10-09) \approx 146$	12	$100\% \times \frac{(146/(146+12))}{(146+12)} \approx 92\%$	$581,72 \times (100\% - 92\%) \approx 46,54$	47
182	Gardino g. 45, Druskininkai	Š120812085	Kompiuteris Vector	4/4/2005	1	563,31	563,31	50,56%	$563,31 \times (100\% + 50,56\%) = 848,12$	$(2018-12-31) - (2005-04-04) \approx 164$	12	$100\% \times \frac{(164/(164+12))}{(164+12)} \approx 93\%$	$848,12 \times (100\% - 93\%) \approx 59,37$	59



Eil. Nr.	Adresas (turto buvimo vieta)	Ilgalaikio turto inventorinis Nr.	Aprašas	Ivedimo į eksploataciją data	Kiekis, vnt.	Išsigijimo savikaina, EUR	Bendra suma, išsigijimo savikaina, EUR	Sukūrimo sąnaudų patalpos koeficientas	Turto sukūrimo sąnaudų įvertinimo patalpos koeficientą	Turto dėvėjimasis nuo įsigijimo iki 2018-12-31, mėn. (skaiciavimo seka). Chronologinis (faktinis) amžius, mėn.	Numanomas ilges naudingo tarnavimo laikotarpis (nuo 2018-12-31 mėn. L)	Perskaičiuotas nuvertėjimas 2018-12-31 d. (skaiciavimų seka)	Rinkos vertės nustatymo skaičiavimo seka	Primanoma rinkos vertė 2018-12-31 d., EUR
A	B	C	D	E	F	G	H	I	J	K	L	M	N	O
									$H \times (100\% + I)$	$(2018-12-31) - E$		$100\% \times \frac{K}{(K+L)}$	$J \times (100\% - M)$	
183	Gardino g. 45, Druskininkai	Š120812086	Interaktyvioji lenta Clever su mokomosiomis programomis	10/29/2008	1	1264,48	1.264,48	20,06%	$1264,48 \times (100\% + 20,06\%) = 1518,13$	$(2018-12-31) - (2008-10-29) \approx 122$	12	$100\% \times \frac{122}{(122+12)} \approx 91\%$	$1518,13 \times (100\% - 91\%) \approx 136,63$	137
184	Gardino g. 45, Druskininkai	Š120812088	Projektorius Toshiba	5/4/2009	1	306,55	306,55	17,2%	$306,55 \times (100\% + 17,2\%) = 359,28$	$(2018-12-31) - (2009-05-04) \approx 115$	12	$100\% \times \frac{115}{(115+12)} \approx 91\%$	$359,28 \times (100\% - 91\%) \approx 32,34$	32
185	Gardino g. 45, Druskininkai	Š120812090	Kompiuteris Vector SK-AK 03 komplekte	4/4/2005	1	563,31	563,31	50,56%	$563,31 \times (100\% + 50,56\%) = 848,12$	$(2018-12-31) - (2005-04-04) \approx 164$	12	$100\% \times \frac{164}{(164+12)} \approx 93\%$	$848,12 \times (100\% - 93\%) \approx 59,37$	59
186	Gardino g. 45, Druskininkai	Š120812091	Vaizdo projektorius OPTOMA EP 739	3/10/2005	1	1501,39	1.501,39	51,1%	$1501,39 \times (100\% + 51,1\%) = 2268,6$	$(2018-12-31) - (2005-03-10) \approx 165$	12	$100\% \times \frac{165}{(165+12)} \approx 93\%$	$2268,6 \times (100\% - 93\%) \approx 158,8$	159
187	Gardino g. 45, Druskininkai	Š120812092	Asmeninis kompiuteris Vector AK	4/1/2008	1	621,99	621,99	24,33%	$621,99 \times (100\% + 24,33\%) = 773,32$	$(2018-12-31) - (2008-04-01) \approx 128$	12	$100\% \times \frac{128}{(128+12)} \approx 91\%$	$773,32 \times (100\% - 91\%) \approx 69,6$	70
188	Gardino g. 45, Druskininkai	Š120812095	Kompiuteris EAGLE	11/21/2011	1	1114,46	1.114,46	10,59%	$1114,46 \times (100\% + 10,59\%) = 1232,48$	$(2018-12-31) - (2011-11-21) \approx 85$	12	$100\% \times \frac{85}{(85+12)} \approx 88\%$	$1232,48 \times (100\% - 88\%) \approx 147,9$	148
189	Gardino g. 45, Druskininkai	Š120812096	Kompiuteris Vektor SK-AK 01/02 C 1200/128/20	9/2/2002	1	585,61	585,61	56,05%	$585,61 \times (100\% + 56,05\%) = 913,84$	$(2018-12-31) - (2002-09-02) \approx 195$	12	$100\% \times \frac{195}{(195+12)} \approx 94\%$	$913,84 \times (100\% - 94\%) \approx 54,83$	55
190	Gardino g. 45, Druskininkai	Š120812097	Kompiuteris Vektor SK-AK 01/02 C 1200/128/20	9/2/2002	1	585,61	585,61	56,05%	$585,61 \times (100\% + 56,05\%) = 913,84$	$(2018-12-31) - (2002-09-02) \approx 195$	12	$100\% \times \frac{195}{(195+12)} \approx 94\%$	$913,84 \times (100\% - 94\%) \approx 54,83$	55
191	Gardino g. 45, Druskininkai	Š120812098	Kompiuteris Vektor SK-AK 01/02	9/2/2002	1	585,32	585,32	56,05%	$585,32 \times (100\% + 56,05\%) = 913,39$	$(2018-12-31) - (2002-09-02) \approx 195$	12	$100\% \times \frac{195}{(195+12)} \approx 94\%$	$913,39 \times (100\% - 94\%) \approx 54,8$	55
192	Gardino g. 45, Druskininkai	Š120812100	Serveris VEKTOR P4 Linux	4/4/2005	1	977,76	977,76	50,56%	$977,76 \times (100\% + 50,56\%) = 1472,12$	$(2018-12-31) - (2005-04-04) \approx 164$	12	$100\% \times \frac{164}{(164+12)} \approx 93\%$	$1472,12 \times (100\% - 93\%) \approx 103,05$	103



Eil. Nr.	Adresas (turto buvimo vieta)	Ilgalaikio turto inventoris Nr.	Aprašas	Ivedimo į eksploataciją data	Kiekis, vnt.	Išsigijimo savikaina, EUR	Bendra suma, išsigijimo savikaina, EUR	Sukūrimo sąnaudų pataisos koeficientas	Turto sukūrimo sąnaudų įvertinimo pataisos koeficientą	Turto dėvėjimas nuo įsigijimo iki 2018-12-31, mėn. (skaičiavimo seka). Chronologinis (faktinis) amžius, mėn.	Numanomas likęs naudingo tarnavimo laikotarpis (nuo 2018-12-31 mėn.)	Perskaiciuotas nuvertėjimas (skaičiavimų seka)	Rinkos vertės nustatymo skaičiavimo seka	Priimam a rinkos vertė 2018-12-31 d., EUR
A	B	C	D	E	F	G	H	I	J	K	L	M	N	O
193	Gardino g. 45, Druskininkai	Š120812101	Asmeninis kompiuteris Vector AK	10/9/2006	1	407,68	407,68	42,69%	$407,68 \times (100\% + 42,69\%) = 581,72$	(2018-12-31) - (2006-10-09) $\approx 146$	12	$100\% \times (K/(K+L))$ $100\% \times (146/(146+12)) \approx 92\%$	$581,72 \times (100\% - 92\%) \approx 46,54$	47
194	Gardino g. 45, Druskininkai	Š120812102	Asmeninis kompiuteris Vector su monitorium Sony LCD	11/21/2011	1	1058,56	1.058,56	10,59%	$1058,56 \times (100\% + 10,59\%) = 1170,66$	(2018-12-31) - (2011-11-21) $\approx 85$	12	$100\% \times (85/(85+12)) \approx 88\%$	$1170,66 \times (100\% - 88\%) \approx 140,48$	140
195	Gardino g. 45, Druskininkai	Š120812103	Kompiuteris Vector SK-AK 09	11/21/2011	1	639,19	639,19	10,59%	$639,19 \times (100\% + 10,59\%) = 706,88$	(2018-12-31) - (2011-11-21) $\approx 85$	12	$100\% \times (85/(85+12)) \approx 88\%$	$706,88 \times (100\% - 88\%) \approx 84,83$	85
196	Gardino g. 45, Druskininkai	Š120812104	Kompiuteris HP Compag su monitorium HP	12/31/2014	1	845,15	845,15	7,6%	$845,15 \times (100\% + 7,6\%) = 909,38$	(2018-12-31) - (2014-12-31) $\approx 48$	12	$100\% \times (48/(48+12)) \approx 80\%$	$909,38 \times (100\% - 80\%) \approx 181,88$	182
197	Gardino g. 45, Druskininkai	Š120812105	Kompiuteris Vector SK-AK 09	11/21/2011	1	639,19	639,19	10,59%	$639,19 \times (100\% + 10,59\%) = 706,88$	(2018-12-31) - (2011-11-21) $\approx 85$	12	$100\% \times (85/(85+12)) \approx 88\%$	$706,88 \times (100\% - 88\%) \approx 84,83$	85
198	Gardino g. 45, Druskininkai	Š120812106	Kompiuteris Vector SK-AK 09	11/21/2011	1	639,19	639,19	10,59%	$639,19 \times (100\% + 10,59\%) = 706,88$	(2018-12-31) - (2011-11-21) $\approx 85$	12	$100\% \times (85/(85+12)) \approx 88\%$	$706,88 \times (100\% - 88\%) \approx 84,83$	85
199	Gardino g. 45, Druskininkai	Š120812107	Kompiuteris Vector SK-AK 09	11/21/2011	1	639,19	639,19	10,59%	$639,19 \times (100\% + 10,59\%) = 706,88$	(2018-12-31) - (2011-11-21) $\approx 85$	12	$100\% \times (85/(85+12)) \approx 88\%$	$706,88 \times (100\% - 88\%) \approx 84,83$	85
200	Gardino g. 45, Druskininkai	Š120812109	Kompiuteris Vector SK-AK 03 komplekte	4/4/2005	1	563,31	563,31	50,56%	$563,31 \times (100\% + 50,56\%) = 848,12$	(2018-12-31) - (2005-04-04) $\approx 164$	12	$100\% \times (164/(164+12)) \approx 93\%$	$848,12 \times (100\% - 93\%) \approx 59,37$	59
201	Gardino g. 45, Druskininkai	Š120812111	Asmeninis kompiuteris Vector	3/31/2008	1	621,99	621,99	25,87%	$621,99 \times (100\% + 25,87\%) = 782,9$	(2018-12-31) - (2008-03-31) $\approx 129$	12	$100\% \times (129/(129+12)) \approx 91\%$	$782,9 \times (100\% - 91\%) \approx 70,46$	70
202	Gardino g. 45, Druskininkai	Š120812112	Kompiuteris Vector AK 07	9/30/2004	1	416,18	416,18	52,53%	$416,18 \times (100\% + 52,53\%) = 634,8$	(2018-12-31) - (2004-09-30) $\approx 171$	12	$100\% \times (171/(171+12)) \approx 93\%$	$634,8 \times (100\% - 93\%) \approx 44,44$	44



Eil. Nr.	Adresas (turto buvimo vieta)	Ilgalaikio turto inventoris Nr.	Aprašas	Išvedimo į eksploataciją data	Kiekis, vnt.	Išgijimo savikaina, EUR	Bendra suma, išgijimo savikaina, EUR	Sukūrimo sąnaudų patalios koeficientas	Turto sukūrimo sąnaudų įvertinimo patalios koeficientas	Turto dėvėjimasis nuo išgijimo iki 2018-12-31, mėn. (skaičiavimo seka). Chronologinis (faktinis) amžius, mėn.	Numanomas likęs naudingo tarnavimo laikotarpis (nuo 2018-12-31 mėn.	M	N	Primam a rinkos vertė 2018-12-31 d., EUR
A	B	C	D	E	F	G	H	I	J	K	L	M	N	O
									$H \times (100\% + I)$	(2018-12-31) - E	L	$100\% \times \frac{K}{(K+L)}$	$J \times (100\% - M)$	
203	Gardino g. 45, Druskininkai	Š120812114	Asmeninis kompiuteris Vector AK	12/3/2007	1	440,52	440,52	30,64%	$440,52 \times (100\% + 30,64\%) = 575,5$	(2018-12-31) - (2007-12-03) $\approx 132$	12	$100\% \times \frac{132}{132+12} \approx 92\%$	$575,5 \times (100\% - 92\%) \approx 46,04$	46
204	Gardino g. 45, Druskininkai	Š120812115	Kompiuteris Komparsa IS81	11/23/2007	1	440,52	440,52	31,27%	$440,52 \times (100\% + 31,27\%) = 578,27$	(2018-12-31) - (2007-11-23) $\approx 133$	12	$100\% \times \frac{133}{133+12} \approx 92\%$	$578,27 \times (100\% - 92\%) \approx 46,26$	46
205	Gardino g. 45, Druskininkai	Š120812116	Multimedia projektorius Toshiba	12/3/2007	1	492,35	492,35	30,64%	$492,35 \times (100\% + 30,64\%) = 643,21$	(2018-12-31) - (2007-12-03) $\approx 132$	12	$100\% \times \frac{132}{132+12} \approx 92\%$	$643,21 \times (100\% - 92\%) \approx 51,46$	51
206	Gardino g. 45, Druskininkai	Š120812119	Kompiuteris Vector SAK-AK03	3/7/2005	1	771,55	771,55	51,1%	$771,55 \times (100\% + 51,1\%) = 1165,81$	(2018-12-31) - (2005-03-07) $\approx 165$	12	$100\% \times \frac{165}{165+12} \approx 93\%$	$1165,81 \times (100\% - 93\%) \approx 81,61$	82
207	Gardino g. 45, Druskininkai	Š120812120	Projektorius multimedia Toshiba TLPXD	12/31/2014	1	464,78	464,78	7,6%	$464,78 \times (100\% + 7,6\%) = 500,1$	(2018-12-31) - (2014-12-31) $\approx 48$	12	$100\% \times \frac{48}{48+12} \approx 80\%$	$500,1 \times (100\% - 80\%) \approx 100,02$	100
208	Gardino g. 45, Druskininkai	Š120812122	Nešiojamas kompiuteris Asus	5/3/2009	1	489,73	489,73	17,2%	$489,73 \times (100\% + 17,2\%) = 573,96$	(2018-12-31) - (2009-05-03) $\approx 115$	12	$100\% \times \frac{115}{115+12} \approx 91\%$	$573,96 \times (100\% - 91\%) \approx 51,66$	52
209	Gardino g. 45, Druskininkai	Š120812126	Dauginimo aparatas Canon	1/1/2011	1	394,75	394,75	14,1%	$394,75 \times (100\% + 14,1\%) = 450,41$	(2018-12-31) - (2011-01-01) $\approx 95$	12	$100\% \times \frac{95}{95+12} \approx 89\%$	$450,41 \times (100\% - 89\%) \approx 49,55$	50
210	Gardino g. 45, Druskininkai	Š120812127	Kopijavimo aparatas Toshiba e-studio 166	10/29/2008	1	546,8	546,80	20,06%	$546,8 \times (100\% + 20,06\%) = 656,49$	(2018-12-31) - (2008-10-29) $\approx 122$	12	$100\% \times \frac{122}{122+12} \approx 91\%$	$656,49 \times (100\% - 91\%) \approx 59,08$	59
211	Gardino g. 45, Druskininkai	Š120814025	Nešiojamas kompiuteris HP 355G2 Nr.1	1/2/2015	1	279,48	279,48	9,02%	$279,48 \times (100\% + 9,02\%) = 304,69$	(2018-12-31) - (2015-01-02) $\approx 47$	12	$100\% \times \frac{47}{47+12} \approx 80\%$	$304,69 \times (100\% - 80\%) \approx 60,94$	61
212	Gardino g. 45, Druskininkai	Š120814026	Nešiojamas kompiuteris HP 355G2 Nr.4	12/29/2014	1	279,49	279,49	7,6%	$279,49 \times (100\% + 7,6\%) = 300,73$	(2018-12-31) - (2014-12-29) $\approx 48$	12	$100\% \times \frac{48}{48+12} \approx 80\%$	$300,73 \times (100\% - 80\%) \approx 60,15$	60



Eil. Nr.	Adresas (turto buvimo vieta)	Ilgalaikio turto inventorinis Nr.	Aprašas	Ivedimo į eksploataciją data	Kiekis, vnt.	Įsigijimo suma, EUR	Bendra įsigijimo savikaina, EUR	Sukūrimo sąnaudų pataisos koeficientas	Turto sukūrimo sąnaudų įvertinimo pataisos koeficientą	Turto dėvėjimasis nuo įsigijimo iki 2018-12-31, mėn. (skaitiavimo seka). Chronologinis (faktinis) amžius, mėn.	Numanomas likęs naudingo tarnavimo laikotarpis (nuo 2018-12-31) mėn.	Perskaičiuotas nuvertėjimas 2018-12-31 d. (skaitiavimų seka)	Rinkos vertės nustatymo skaitiavimo seka	Primamą rinkos vertę 2018-12-31 d., EUR
A	B	C	D	E	F	G	H	I	J	K	L	M	N	O
									$H \times (100\% + J)$	$(2018-12-31) - E$		$100\% \times (K/(K+L))$	$J \times (100\% - M)$	
213	Gardino g. 45, Druskininkai	Š120814027	Nešiojamas kompiuteris HP 355G2 Nr.2	12/1/2014	1	279,49	279,49	7,6%	$279,49 \times (100\% + 7,6\%) = 300,73$	$(2018-12-31) - (2014-12-01) \approx 48$	12	$100\% \times (48 / (48+12)) \approx 80\%$	$300,73 \times (100\% - 80\%) \approx 60,15$	60
214	Gardino g. 45, Druskininkai	Š120814028	Nešiojamas kompiuteris HP 355G2 Nr.3	1/2/2015	1	279,49	279,49	9,02%	$279,49 \times (100\% + 9,02\%) = 304,7$	$(2018-12-31) - (2015-01-02) \approx 47$	12	$100\% \times (47 / (47+12)) \approx 80\%$	$304,7 \times (100\% - 80\%) \approx 60,94$	61
215	Gardino g. 45, Druskininkai	Š120814029	Nešiojamas kompiuteris HP 355G2 Nr.5	12/1/2014	1	279,49	279,49	7,6%	$279,49 \times (100\% + 7,6\%) = 300,73$	$(2018-12-31) - (2014-12-01) \approx 48$	12	$100\% \times (48 / (48+12)) \approx 80\%$	$300,73 \times (100\% - 80\%) \approx 60,15$	60
216	Gardino g. 45, Druskininkai	Š120814040	Kompiuteris Komparsa IS81	12/8/2014	1	581,97	581,97	7,6%	$581,97 \times (100\% + 7,6\%) = 626,2$	$(2018-12-31) - (2014-12-08) \approx 48$	12	$100\% \times (48 / (48+12)) \approx 80\%$	$626,2 \times (100\% - 80\%) \approx 125,24$	125
217	Gardino g. 45, Druskininkai	Š120814041	Kompiuteris Komparsa Atomik IS81	1/3/2015	1	582,1	582,10	9,02%	$582,1 \times (100\% + 9,02\%) = 634,61$	$(2018-12-31) - (2015-01-03) \approx 47$	12	$100\% \times (47 / (47+12)) \approx 80\%$	$634,61 \times (100\% - 80\%) \approx 126,92$	127
218	Gardino g. 45, Druskininkai	Š120912073	Bibliotekų fondai	9/1/2018	1	8567,99	8.567,99							8.568
Bibliotekos fondas nuolat papildomas aktualia literatūra, moraliskai seni leidiniai nurašomi. Fondui neskaiciuojamas nuvertėjimas dėl mokslinės ir mokomosios literatūros išliekamosios vertės. Atsižvelgiant į tai ir apžiūros metu įstikintus gerai bibliotekos fondo būklę, priimama įsigijimo savikainos vertė.														Iš viso: 30 487



16 lentelė. Druskininkų savivaldybės suteikto ilgalaikio turto rinkos vertės nustatymas.

Eil. Nr.	Adresas (turto buvimo vieta)	Ilgalaikio turto inventoris Nr.	Aprašas	Išvedimo į eksploataciją data	Kiekis, vnt.	Išsigijimo savikaina, EUR	Bendra suma, išsigijimo savikaina, EUR	Sukūrimo sąnaudų patalpos koeficientas	Turto sukurimo sąnaudų įvertinimo patalpos koeficientas	Turto dėvėjimas nuo išsigijimo iki 2018-12-31 mėn. (skaičiavimo seka)	Numanomasis likęs naudingo tarnavimo laikotarpis (nuo 2018-12-31 mėn.)	Perskaičiuotas nuvertėjimas 2018-12-31 d. (skaičiavimo seka)	Rinkos vertės nustatymo skaičiavimo seka	Primanoma rinkos vertė 2018-12-31 d., EUR
A	B	C	D	E	F	G	H	I	J	K	L	M	N	O
1	Gardino g. 45, Druskininkai	S100116	Skalbinių džiovinimo mašina "Bosch"	2/1/2016	1	506,55	506,55	8,41%	$H \times (100\% + I)$ $506,55 \times (100\% + 8,41\%) = 549,15$	(2018-12-31) - (2016-02-01) $\approx 34$	12	$100\% \times (34 / (34 + 12)) \approx 74\%$	$549,15 \times (100\% - 74\%) \approx 142,78$	143
2	Gardino g. 45, Druskininkai	S130010	Faksas Panasonic Digital	5/1/1999	1	434,43	434,43	57,45%	$434,43 \times (100\% + 57,45\%) = 684,01$	(2018-12-31) - (1999-05-01) $\approx 235$	12	$100\% \times (235 / (235 + 12)) \approx 95\%$	$684,01 \times (100\% - 95\%) \approx 34,2$	34
3	Gardino g. 45, Druskininkai	S138591	Projektorius Hiachi	8/1/2004	1	651,65	651,65	53,43%	$651,65 \times (100\% + 53,43\%) = 999,83$	(2018-12-31) - (2004-08-01) $\approx 172$	12	$100\% \times (172 / (172 + 12)) \approx 93\%$	$999,83 \times (100\% - 93\%) \approx 69,99$	70
4	Gardino g. 45, Druskininkai	S140048	Diagnostikos kompiuteris įrenginys	8/1/2007	1	478,45	478,45	36,47%	$478,45 \times (100\% + 36,47\%) = 652,94$	(2018-12-31) - (2007-08-01) $\approx 136$	12	$100\% \times (136 / (136 + 12)) \approx 92\%$	$652,94 \times (100\% - 92\%) \approx 52,24$	52
5	Gardino g. 45, Druskininkai	S160001	Tekinimo staklės	3/1/1994	1	436,46	436,46	93,01%	$436,46 \times (100\% + 93,01\%) = 842,41$	(2018-12-31) - (1994-03-01) $\approx 297$	12	$100\% \times (297 / (297 + 12)) \approx 96\%$	$842,41 \times (100\% - 96\%) \approx 33,7$	34
6	Gardino g. 45, Druskininkai	S160005	Siuvinimo mašina "Overlock"	2/1/1996	1	506,84	506,84	88,52%	$506,84 \times (100\% + 88,52\%) = 955,49$	(2018-12-31) - (1996-02-01) $\approx 274$	12	$100\% \times (274 / (274 + 12)) \approx 96\%$	$955,49 \times (100\% - 96\%) \approx 38,22$	38
7	Gardino g. 45, Druskininkai	S160013	Elektrinė siuvimo mašina "PFAFF"	1/1/1996	1	307	307	93,01%	$307 \times (100\% + 93,01\%) = 592,54$	(2018-12-31) - (1996-01-01) $\approx 275$	12	$100\% \times (275 / (275 + 12)) \approx 96\%$	$592,54 \times (100\% - 96\%) \approx 23,7$	24
8	Gardino g. 45, Druskininkai	S160014	Elektrinė siuvimo mašina "PFAFF"	2/1/1996	1	344,65	344,65	88,52%	$344,65 \times (100\% + 88,52\%) = 649,73$	(2018-12-31) - (1996-02-01) $\approx 274$	12	$100\% \times (274 / (274 + 12)) \approx 96\%$	$649,73 \times (100\% - 96\%) \approx 25,99$	26
9	Gardino g. 45, Druskininkai	S160021	Medžio apdirbimo staklės VM2	7/1/1996	1	1264,48	1264,48	80,52%	$1264,48 \times (100\% + 80,52\%) = 2282,64$	(2018-12-31) - (1996-07-01) $\approx 269$	12	$100\% \times (269 / (269 + 12)) \approx 96\%$	$2282,64 \times (100\% - 96\%) \approx 91,31$	91
10	Gardino g. 45, Druskininkai	S160022	Drožlių surinkėjas	10/1/1996	1	333,06	333,06	79,69%	$333,06 \times (100\% + 79,69\%) = 598,48$	(2018-12-31) - (1996-10-01) $\approx 266$	12	$100\% \times (266 / (266 + 12)) \approx 96\%$	$598,48 \times (100\% - 96\%) \approx 23,94$	24
11	Gardino g. 45, Druskininkai	S160023	Drožlių surinkėjas	10/1/1996	1	333,06	333,06	79,69%	$333,06 \times (100\% + 79,69\%) = 598,48$	(2018-12-31) - (1996-10-01) $\approx 266$	12	$100\% \times (266 / (266 + 12)) \approx 96\%$	$598,48 \times (100\% - 96\%) \approx 23,94$	24
12	Gardino g. 45, Druskininkai	S160029	Medžio apdirbimo staklės	4/1/1993	1	2688,25	2688,25	93,01%	$2688,25 \times (100\% + 93,01\%) = 5188,59$	(2018-12-31) - (1993-04-01) $\approx 308$	12	$100\% \times (308 / (308 + 12)) \approx 96\%$	$5188,59 \times (100\% - 96\%) \approx 207,54$	208
13	Gardino g. 45, Druskininkai	S160032	Staklės VM2F	4/1/1997	1	1129,52	1129,52	69,55%	$1129,52 \times (100\% + 69,55\%) = 1915,1$	(2018-12-31) - (1997-04-01) $\approx 260$	12	$100\% \times (260 / (260 + 12)) \approx 96\%$	$1915,1 \times (100\% - 96\%) \approx 76,6$	77
14	Gardino g. 45, Druskininkai	S160033	Siuvinimo mašina "Hobby 4260"	5/1/1997	1	369,56	369,56	68,18%	$369,56 \times (100\% + 68,18\%) = 621,53$	(2018-12-31) - (1997-05-01) $\approx 259$	12	$100\% \times (259 / (259 + 12)) \approx 96\%$	$621,53 \times (100\% - 96\%) \approx 24,86$	25
15	Gardino g. 45, Druskininkai	S160035	Siuvinimo mašina	5/1/1997	1	369,56	369,56	68,18%	$369,56 \times (100\% + 68,18\%) = 621,53$	(2018-12-31) - (1997-05-01) $\approx 259$	12	$100\% \times (259 / (259 + 12)) \approx 96\%$	$621,53 \times (100\% - 96\%) \approx 24,86$	25



Eil. Nr.	Adresas (turto buvimo vieta)	Ilgalaikio turto inventarinis Nr.	Aprašas	Išvedimo į eksploataciją data	Kiekis, vnt.	Išgijimo savikaina, EUR	Bendra suma, išgijimo savikaina, EUR	Sukūrimo sąnaudų įvertinimo koeficientas	Turto sukurimo sąnaudų įvertinimo koeficientas	Turto devaliuojamasis nuostolis iki 2018-12-31, mėn. (skaičiavimo seka)	Numanomasis likęs naudingo tarnavimo laikotarpis (nuo 2018-12-31 mėn.)	Perskaičiuotas nuvertėjimas 2018-12-31 d. (skaičiavimo seka)	Rinkos vertės nustatymo skaičiavimo seka	Prilaminas rinkos vertė 2018-12-31 d., EUR
A	B	C	D	E	F	G	H	I	J	K	L	M	N	O
	Druskininkai		"Hobby 4260"						$H \times (100\% + I)$	$(2018-12-31) - E$		$\frac{100\% \times (K/(K+L))}{259+12} \approx 96\%$	$J \times (100\% - M)$	
									$+ 68,18\% = 621,53$	$(1997-05-01) \approx 259$		$259+12) \approx 96\%$	$96\% \approx 24,86$	
16	Gardino g. 45, Druskininkai	S160036	Siuvimo mašina "Hobby 4260"	5/1/1997	1	369,56	369,56	68,18%	$369,56 \times (100\% + 68,18\%) = 621,53$	$(2018-12-31) - (1997-05-01) \approx 259$	12	$100\% \times (259 / (259+12)) \approx 96\%$	$621,53 \times (100\% - 96\%) \approx 24,86$	25
17	Gardino g. 45, Druskininkai	S160039	Staklės šlifavimo	12/1/1997	1	1303,29	1303,29	62,51%	$1303,29 \times (100\% + 62,51\%) = 2117,98$	$(2018-12-31) - (1997-12-01) \approx 252$	12	$100\% \times (252 / (252+12)) \approx 95\%$	$2117,98 \times (100\% - 95\%) \approx 105,9$	106
18	Gardino g. 45, Druskininkai	S160043	Išsiurbiantis įrenginys	12/1/1997	1	347,54	347,54	62,51%	$347,54 \times (100\% + 62,51\%) = 564,79$	$(2018-12-31) - (1997-12-01) \approx 252$	12	$100\% \times (252 / (252+12)) \approx 95\%$	$564,79 \times (100\% - 95\%) \approx 28,24$	28
19	Gardino g. 45, Druskininkai	S160044	Išsiurbiantis įrenginys	12/1/1997	1	347,54	347,54	62,51%	$347,54 \times (100\% + 62,51\%) = 564,79$	$(2018-12-31) - (1997-12-01) \approx 252$	12	$100\% \times (252 / (252+12)) \approx 95\%$	$564,79 \times (100\% - 95\%) \approx 28,24$	28
20	Gardino g. 45, Druskininkai	S160045	Overlokas "Hobbylock756"	12/1/1997	1	489,75	489,75	62,51%	$489,75 \times (100\% + 62,51\%) = 795,89$	$(2018-12-31) - (1997-12-01) \approx 252$	12	$100\% \times (252 / (252+12)) \approx 95\%$	$795,89 \times (100\% - 95\%) \approx 39,79$	40
21	Gardino g. 45, Druskininkai	S160046	Overlokas "Hobbylock776"	12/1/1997	1	598,64	598,64	62,51%	$598,64 \times (100\% + 62,51\%) = 972,85$	$(2018-12-31) - (1997-12-01) \approx 252$	12	$100\% \times (252 / (252+12)) \approx 95\%$	$972,85 \times (100\% - 95\%) \approx 48,64$	49
22	Gardino g. 45, Druskininkai	S160047	Staklės SF-4M	2/1/1998	1	2722,43	2722,43	60,09%	$2722,43 \times (100\% + 60,09\%) = 4358,34$	$(2018-12-31) - (1998-02-01) \approx 250$	12	$100\% \times (250 / (250+12)) \approx 95\%$	$4358,34 \times (100\% - 95\%) \approx 217,92$	218
23	Gardino g. 45, Druskininkai	S160072	Hidraulinis kranas 2000 kg	6/1/2003	1	839,9	839,9	54,43%	$839,9 \times (100\% + 54,43\%) = 1297,06$	$(2018-12-31) - (2003-06-01) \approx 186$	12	$100\% \times (186 / (186+12)) \approx 94\%$	$1297,06 \times (100\% - 94\%) \approx 77,82$	78
24	Gardino g. 45, Druskininkai	S160089	Dulkių surinkėjas	12/1/2003	1	308,73	308,73	56,41%	$308,73 \times (100\% + 56,41\%) = 482,88$	$(2018-12-31) - (2003-12-01) \approx 180$	12	$100\% \times (180 / (180+12)) \approx 94\%$	$482,88 \times (100\% - 94\%) \approx 28,97$	29
25	Gardino g. 45, Druskininkai	S160113	Lova su spintele	3/1/2005	1	289,62	289,62	51,1%	$289,62 \times (100\% + 51,1\%) = 437,62$	$(2018-12-31) - (2005-03-01) \approx 165$	12	$100\% \times (165 / (165+12)) \approx 93\%$	$437,62 \times (100\% - 93\%) \approx 30,63$	31
26	Gardino g. 45, Druskininkai	S160115	Muzikinis centras "Samsung"	10/1/2005	1	569,39	569,39	47,79%	$569,39 \times (100\% + 47,79\%) = 841,5$	$(2018-12-31) - (2005-10-01) \approx 158$	12	$100\% \times (158 / (158+12)) \approx 93\%$	$841,5 \times (100\% - 93\%) \approx 58,91$	59
27	Gardino g. 45, Druskininkai	S160117	Skalbimo mašina "Bosch"	12/1/2006	1	506,55	506,55	41,29%	$506,55 \times (100\% + 41,29\%) = 715,7$	$(2018-12-31) - (2006-12-01) \approx 144$	12	$100\% \times (144 / (144+12)) \approx 92\%$	$715,7 \times (100\% - 92\%) \approx 57,26$	57
28	Gardino g. 45, Druskininkai	S160119	Kopijavimo aparatas "kuosera"	9/1/2007	1	1448,1	1448,1	34,64%	$1448,1 \times (100\% + 34,64\%) = 1949,72$	$(2018-12-31) - (2007-09-01) \approx 135$	12	$100\% \times (135 / (135+12)) \approx 92\%$	$1949,72 \times (100\% - 92\%) \approx 155,98$	156
29	Gardino g. 45, Druskininkai	S160122	Kaitinimo indas marmitas	9/1/2008	1	377,37	377,37	21,26%	$377,37 \times (100\% + 21,26\%) = 457,6$	$(2018-12-31) - (2008-09-01) \approx 123$	12	$100\% \times (123 / (123+12)) \approx 91\%$	$457,6 \times (100\% - 91\%) \approx 41,18$	41



Eil. Nr.	Adresas (turto buvimo vieta)	Ilgalaikio turto inventarinis Nr.	Aprašas	Išvedimo į eksploataciją data	Kiekis, vnt.	Išgijimo savikaina, EUR	Bendra suma, išgijimo savikaina, EUR	Sukūrimo sąnaudų patalpos koeficientas	Turto sukūrimo sąnaudų patalpos koeficientas	Turto devaliuojamas nuo išgijimo iki 2018-12-31, mėn (skaičiavimo seka), Chronologinis (faktinis) amžius, mėn.	Numanomasis likęs naudojimo tarnavimo laikotarpis (nuo 2018-12-31 mėn.	Perskaičiuotas nuvertėjimas 2018-12-31 d. (skaičiavimų seka)	Rinkos vertės nustatymo skaičiavimo seka	Primama rinkos vertė 2018-12-31 d., EUR
A	B	C	D	E	F	G	H	I	J	K	L	M	N	O
30	Gardino g. 45, Druskininkai	S160123	Mikseris DITO	9/1/2008	1	491,49	491,49	21,26%	$H \times (100\% + I)$ $491,49 \times (100\% + 21,26\%) = 595,98$	$(2018-12-31) - E$ $(2018-12-31) - (2008-09-01) \approx 123$	12	$100\% \times \left( \frac{K}{(K+L)} \right)$ $100\% \times \left( \frac{123}{123+12} \right) \approx 91\%$	$J \times (100\% - M)$ $595,98 \times (100\% - 91\%) \approx 53,64$	54
Iš viso:														
1.894														

#### 4.5.2. Trumpalaikio turto rinkos vertės nustatymas

17 lentelė. Švietimo, mokslo ir sporto ministerijos suteikto trumpalaikio turto rinkos vertės nustatymas.

Eil. Nr.	Aprašas	Išvedimo į eksploataciją data	Vienetai	Kiekis	Kaina, Eur/vnt	Bendra suma, išgijimo savikaina, EUR	Primama vertė, EUR/VNT	Primama rinkos vertė 2018-12-31 d., EUR
A	B	C	D	E	F	G	L	M
1	Darbo kėdė su porankiais ir ratukais	2009.05.29	VNT	1	175,67	175,67	1	L x E
2	Kėdė klientui be porankių	2009.05.29	VNT	2	170,65	341,3	1	1
3	Stelažas nešvariems skalbiniams	2009.05.29	VNT	1	195,72	195,72	1	2
4	Valymo ir inventoriaus spinta	2009.05.29	VNT	1	282,23	282,23	1	1
5	Spintelė	2009.05.29	VNT	3	142,27	426,81	1	1
6	Kėdė	2009.05.29	VNT	20	170,65	3413	1	3
7	Žurnalinis stalukas	2009.05.29	VNT	1	171,25	171,25	1	20
8	Žurnalinis stalukas	2009.05.29	VNT	1	123,32	123,32	1	1
9	Staliukas televizoriui	2009.05.29	VNT	2	206,09	412,18	1	1
10	Klasės stalas	2009.05.29	VNT	10	151,58	1515,77	1	2
11	Klasės kėdė	2009.05.29	VNT	25	26,36	658,975	1	10
12	Darbo kėdė	2009.05.29	VNT	6	175,67	1054,032	1	25
13	Paciento kėdė	2009.05.29	VNT	2	170,65	341,3	1	6
14	Stalas	2009.05.29	VNT	3	155,77	467,31	1	2
15	Staliukas	2009.05.29	VNT	1	123,32	123,32	1	3
								1



Eil. Nr.	Aprašas	Išvedimo į eksploataciją data	Vienetai	Kiekis	Kaina, Eur/vnt	Bendra suma, įsigijimo savikaina, EUR	Primama vertė, EUR/VNT	Primama rinkos vertė 2018-12-31 d., EUR
A	B	C	D	E	F	G	L	M
16	Rūbų spinta	2009.05.29	VNT	2	279,76	559,522	1	L x E
17	Vertikalios žaliuzės medžiaginės	2009.05.29	VNT	10	168,18	1681,83	1	2
18	Horizontalios žaliuzės metalizuotos	2009.05.29	VNT	3	140,79	422,373	1	10
19	Svarstyklės IPC-6	2009.05.29	VNT	4	218,72	874,884	1	3
20	Dušas lėkščių apiplovimui TM1510	2009.05.29	VNT	1	270,33	270,326	1	4
21	Kavos malūnelis Grem Expobar 230V 1~)	2009.05.29	VNT	1	270,33	270,326	1	1
22	Pakabinama lentyna 1100x300	2009.05.29	VNT	1	177,03	177,027	1	1
23	Stalas prie indaplovės 1000x600x880	2009.05.29	VNT	1	278,53	278,528	1	1
24	Vežimėlis dviejų lentynų 850x530x935	2009.05.29	VNT	1	172,93	172,926	1	1
25	Pastatoma lentyna dviguba 2200x300x750	2009.05.29	VNT	1	224,53	224,531	1	1
26	Stalas su bort. ir lent. 900x600x880	2009.05.29	VNT	1	195,14	195,14	1	1
27	Pastatoma lentyna dviguba 900x300x750	2009.05.29	VNT	1	144,56	144,561	1	1
28	Pakabinama lentyna 1900x300	2009.05.29	VNT	2	124,40	248,796	1	1
29	Stalas su bort. ir lent. 900x900x880	2009.05.29	VNT	1	227,61	227,607	1	2
30	Pastatoma lentyna 1300x300	2009.05.29	VNT	1	110,39	110,386	1	1
31	Mini baras R60-1411A	2009.05.29	VNT	2	273,40	546,802	1	1
32	Stacionarus telefonas PANASONIC KX-T2375	2009.05.29	VNT	2	50,61	101,228	1	2
33	Sauso valymo vakuuminis siurblys Karcher T	2009.05.29	VNT	1	155,45	155,454	1	2
34	Sutvirtintos sefinės spintos MS-1	2009.05.29	VNT	2	215,82	431,632	1	1
35	Vienvietis stalas su kėde	2009.05.29	VNT	14	135,59	1898,26	1	2
36	Spintelė kopijavimo aparatui ir faksui	2009.05.29	VNT	1	165,36	165,356	1	14
37	Darbo kėdė su porankiais ir ratukais	2009.05.29	VNT	1	175,67	175,672	1	1
38	Kėdė klientui be porankių	2009.05.29	VNT	2	170,65	341,3	1	1
39	Rūbų spinta	2009.05.29	VNT	2	279,76	559,522	1	2
40	Kėdė	2009.05.29	VNT	5	175,67	878,365	1	2
41	Lankytojo kėdė	2009.05.29	VNT	2	170,65	341,3	1	5
42	Staliukas	2009.05.29	VNT	1	123,32	123,317	1	2
43	Spintelė	2009.05.29	VNT	6	214,40	1286,406	1	1
44	Minkštas krėslas	2009.05.29	VNT	6	287,10	1722,576	1	6
45	Žurnalinis stalielis	2009.05.29	VNT	3	171,25	513,756	1	6
46	Staliukas televizortui	2009.05.29	VNT	3	206,09	618,282	1	3
47	Mokinių darbo stalias	2009.05.29	VNT	46	122,08	5615,726	1	3
48	Vertikalios žaliuzės medžiaginės	2009.05.29	VNT	10	158,03	1580,33	1	46
49	Mini baras R60-1411A	2009.05.29	VNT	2	273,40	546,802	1	10
50	Stacionarus telefonas PANASONIC KX-T2375	2009.05.29	VNT	1	50,61	50,614	1	2
								1



Eil. Nr.	Aprašas	Išvedimo į eksploataciją data	Vienetai	Kiekis	Kaina, Eur/vnt	Bendra suma, įsigijimo savikaina, EUR	Primama vertė, EUR/VNT	Primama rinkos vertė 2018-12-31 d., EUR
A	B	C	D	E	F	G	L	M
51	Sauso valymo vakuuminis siurblys Karcher T 10/1	2009.05.29	VNT	2	155,45	310,908	1	L x E
52	Sutvirtintos seifinės spintos MS-1	2009.05.29	VNT	2	215,82	431,632	1	2
53	Tekininio staklės ŠMM	Iki 2018.01.01	VNT	1	141,91	141,91	1	2
54	Tekininio staklių suportas ŠMM	Iki 2018.01.01	VNT	1	141,91	141,91	1	1
55	Kompaktinis medienos drėgmomatis MIN ŠMM	Iki 2018.01.01	VNT	1	103,97	103,97	1	1
56	Liniuotė FS 1900/2 ŠMM	Iki 2018.01.01	VNT	1	108,43	108,43	1	1
57	Spaustuvas FS-HC160festool ŠMM	Iki 2018.01.01	VNT	2	45,59	91,17	1	1
58	Taburetės ŠMM	Iki 2018.01.01	VNT	4	2,43	9,72	1	2
59	Grežtuvas smūginis "Skill" ŠMM	Iki 2018.01.01	VNT	1	63,39	63,39	1	4
60	Smūginis grežtuvas "Skill" ŠMM	Iki 2018.01.01	VNT	1	85,91	85,91	1	1
61	Diskinės medžio pjūvimo staklės NDF 254 ŠMM	Iki 2018.01.01	VNT	1	96,02	96,02	1	1
62	Prailgintojas ŠMM	Iki 2018.01.01	VNT	1	33,09	33,09	1	1
63	Medžio drožlių nusiurbimo įrenginys ŠMM	Iki 2018.01.01	VNT	1	289,33	289,33	1	1
64	Lazerinis gulščiuokas "Hultofors" ŠMM	Iki 2018.01.01	VNT	1	170,88	170,88	1	1
65	Liniuotė FS 3000/2 ŠMM	Iki 2018.01.01	VNT	1	198,39	198,39	1	1
66	Pjūklas D300 ŠMM	Iki 2018.01.01	VNT	1	63,20	63,20	1	1
67	Priėmimo 80*20 ŠMM	Iki 2018.01.01	VNT	1	22,78	22,78	1	1
68	Pjūklas 350*32 ŠMM	Iki 2018.01.01	VNT	1	43,44	43,44	1	1
69	Pirmos pagalbos rinkiniai ŠMM	Iki 2018.01.01	VNT	2	13,49	26,98	1	2
70	Stalai vienviečiai ŠMM	Iki 2018.01.01	VNT	21	39,10	821,058	1	21
71	Kėdės ŠMM	Iki 2018.01.01	VNT	1	7,17	7,17	1	1
72	Stiklo sausintuvas ŠMM	Iki 2018.01.01	VNT	1	101,66	101,66	1	1
73	Spausdintuvas "HP Laser Jet 1018" ŠMM	Iki 2018.01.01	VNT	1	15,80	15,80	1	1
74	Tribūna ŠMM	Iki 2018.01.01	VNT	1	57,92	57,92	1	1
75	Juodas k-tas 3 spint. 1stalas ŠMM	Iki 2018.01.01	VNT	1	39,68	39,68	1	1
76	Grotelių kompleksas ŠMM	Iki 2018.01.01	VNT	1	9,83	9,83	1	1
77	Metaliniai indai 2,5 ltr. ŠMM	Iki 2018.01.01	VNT	1	12,09	12,09	1	1
78	Metalinis indas 9 ltr. ŠMM	Iki 2018.01.01	VNT	2	11,04	22,08	1	2
79	Metaliniai indai 5 ltr. ŠMM	Iki 2018.01.01	VNT	5	27,52	137,6	1	5
80	Puodas 13 ltr. ŠMM	Iki 2018.01.01	VNT	2	9,00	17,99	1	2
81	Dubenys 6,5 ltr. ŠMM	Iki 2018.01.01	VNT	2	6,40	12,79	1	2
82	Formos su išimamu dugnu ŠMM	Iki 2018.01.01	VNT	2	6,02	12,04	1	2
83	Ovalios formos ŠMM	Iki 2018.01.01	VNT	2	15,46	30,92	1	2
84	Korėlai su guoliais ŠMM	Iki 2018.01.01	VNT	1	21,17	21,17	1	1
85	Dubuo 9 ltr. ŠMM	Iki 2018.01.01	VNT	1				



Eil. Nr.	Aprašas	Išvedimo į eksploataciją data	Vienetai	Kiekis	Kaina, Eur/vnt	Bendra suma, išsigijimo savikaina, EUR	Primama vertė, EUR/VNT	Primama rinkos vertė 2018-12-31 d., EUR
A	B	C	D	E	F	G	L	M
		Skaičiavimų seka ---->						
86	Vafinė Clatronic ŠMM	Iki 2018.01.01	VNT	1	15,32	15,32	1	L x E
87	Koldinių gamin. formos ŠMM	Iki 2018.01.01	VNT	2	2,03	4,05	1	2
88	Metalinis dubuo 1,5 ltr. ŠMM	Iki 2018.01.01	VNT	1	1,69	1,69	1	1
89	Metaliniai dubenys 5,3 ltr. ŠMM	Iki 2018.01.01	VNT	3	4,08	12,24	1	3
90	Žiedai tortams ŠMM	Iki 2018.01.01	VNT	3	2,85	8,538	1	3
91	Peiliai daržovėms dekoruoti ŠMM	Iki 2018.01.01	VNT	3	5,18	15,54	1	3
92	Peiliai greifutams pjaustyti ŠMM	Iki 2018.01.01	VNT	1	2,14	2,135	1	1
93	Peiliai su 2 dantimis ŠMM	Iki 2018.01.01	VNT	2	2,35	4,69	1	2
94	Žnypliukės ŠMM	Iki 2018.01.01	VNT	3	4,34	13,029	1	3
95	Kiaurasamtis metalinis pastatomas ŠMM	Iki 2018.01.01	VNT	1	11,58	11,58	1	1
96	Raudonas puodas emaliuotas ŠMM	Iki 2018.01.01	VNT	1	15,93	15,93	1	1
97	Metalinė citrusinių vaisių spaustuvė ŠMM	Iki 2018.01.01	VNT	1	5,79	5,79	1	1
98	Kiaurašaukščiai ŠMM	Iki 2018.01.01	VNT	1	5,79	5,79	1	1
99	Virėjo šaukštas ŠMM	Iki 2018.01.01	VNT	1	4,34	4,34	1	1
100	Virėjo šakutė ŠMM	Iki 2018.01.01	VNT	1	4,34	4,34	1	1
101	Samtis padazams ŠMM	Iki 2018.01.01	VNT	2	2,90	5,79	1	2
102	Metalinės mentelės ŠMM	Iki 2018.01.01	VNT	1	4,34	4,34	1	1
103	Metalinis šaukštas ledams ŠMM	Iki 2018.01.01	VNT	1	4,34	4,34	1	1
104	Šakutė tortui ŠMM	Iki 2018.01.01	VNT	1	7,24	7,24	1	1
105	Atidarytuvai ŠMM	Iki 2018.01.01	VNT	1	5,79	5,79	1	1
106	Virtuvės įrankių komplektas ŠMM	Iki 2018.01.01	VNT	1	14,48	14,48	1	1
107	Apvali keptimo skarda ŠMM	Iki 2018.01.01	VNT	1	11,58	11,58	1	1
108	Kvadratinė keptimo skarda ŠMM	Iki 2018.01.01	VNT	2	11,59	23,17	1	2
109	Nusausinimo skarda ŠMM	Iki 2018.01.01	VNT	1	11,58	11,58	1	1
110	Įrankis sriubai trinti ŠMM	Iki 2018.01.01	VNT	1	9,85	9,85	1	1
111	Samtis ŠMM	Iki 2018.01.01	VNT	1	4,34	4,34	1	1
112	Keramikiniai indai keptimui ŠMM	Iki 2018.01.01	VNT	5	11,58	57,92	1	5
113	Špižinis indas keptimui ŠMM	Iki 2018.01.01	VNT	1	15,93	15,93	1	1
114	Stikliniai indeliai ŠMM	Iki 2018.01.01	VNT	4	2,32	9,268	1	4
115	Tarka sūriui ŠMM	Iki 2018.01.01	VNT	2	1,74	3,48	1	2
116	Peiliai ŠMM	Iki 2018.01.01	VNT	3	2,32	6,951	1	3
117	Stiklinės apkepų formelės ŠMM	Iki 2018.01.01	VNT	3	5,79	17,379	1	3
118	Protiniai rankluosčiai ŠMM	Iki 2018.01.01	VNT	4	2,32	9,268	1	4
119	Staltiesės ŠMM	Iki 2018.01.01	VNT	12	4,54	54,456	1	12
120	Žvakidė Raigardas ŠMM	Iki 2018.01.01	VNT	1	2,90	2,9	1	1



Eil. Nr.	Aprašas		Įvedimo į eksploataciją data	Vienetai	Kiekis	Kaina, Eur/vnt	Bendra suma, įsigijimo savikaina, EUR	Primama vertė, EUR/vnt	Primama rinkos vertė 2018-12-31 d., EUR
	A	B							
			C	D	E	F	G	L	M
			Statinių sekla ---->						
121		Vazelė Raigardas ŠMM	Iki 2018.01.01	VNT	1	2,35	2,35	1	L x E
122		Dėklai stalo įrankiams ŠMM	Iki 2018.01.01	VNT	3	4,87	14,601	1	3
123		Staltiesės baltos su raštu ŠMM	Iki 2018.01.01	VNT	6	12,11	72,642	1	6
124		Lėdinės ŠMM	Iki 2018.01.01	VNT	21	0,68	14,343	1	21
125		Peliliai "LOUISA" ŠMM	Iki 2018.01.01	VNT	5	1,09	5,46	1	5
126		Šakutės "LOUISA" ŠMM	Iki 2018.01.01	VNT	4	0,88	3,52	1	4
127		Šaukštai "LOUISA" ŠMM	Iki 2018.01.01	VNT	2	0,89	1,78	1	2
128		Peliliai žuviai "LOUISA" ŠMM	Iki 2018.01.01	VNT	8	1,06	8,464	1	8
129		Taurės DONNA ŠMM	Iki 2018.01.01	VNT	38	1,06	40,166	1	38
130		Lopetėlės tortui ŠMM	Iki 2018.01.01	VNT	3	1,62	4,869	1	3
131		Konditerinės žnyplės ŠMM	Iki 2018.01.01	VNT	1	1,09	1,09	1	1
132		Šaukšteliai kavai ŠMM	Iki 2018.01.01	VNT	21	0,40	8,442	1	21
133		Peliliai sviestui ŠMM	Iki 2018.01.01	VNT	4	1,37	5,468	1	4
134		Pjaustyklės kiaušiniams ŠMM	Iki 2018.01.01	VNT	3	3,84	11,52	1	3
135		Samčiai padažui ŠMM	Iki 2018.01.01	VNT	4	1,55	6,208	1	4
136		Staltiesės žalios ir geltonos ŠMM	Iki 2018.01.01	VNT	9	16,55	148,941	1	9
137		Metaliniai padėklai ŠMM	Iki 2018.01.01	VNT	19	3,47	65,987	1	19
138		Kamščiatraukis ŠMM	Iki 2018.01.01	VNT	1	1,44	1,44	1	1
139		Šakutės žuviai ŠMM	Iki 2018.01.01	VNT	48	0,42	20,016	1	48
140		Spagečių arba salotų žnyplės prie marmito ŠMM	Iki 2018.01.01	VNT	3	6,66	19,98	1	3
141		Padėklai metaliniai ovalūs ŠMM	Iki 2018.01.01	VNT	4	3,76	15,052	1	4
142		Indas marmitui ŠMM	Iki 2018.01.01	VNT	1	89,59	89,59	1	1
143		Lėkštės sriubai 22,5 cm. ŠMM	Iki 2018.01.01	VNT	6	1,37	8,238	1	6
144		Apvalios lėkštės 24 cm karštam patiekalui ŠMM	Iki 2018.01.01	VNT	5	1,39	6,95	1	5
145		Apvalios lėkštės užkandinė 19 cm. ŠMM	Iki 2018.01.01	VNT	8	1,01	8,064	1	8
146		Puodukai sriubai 320 ml. ŠMM	Iki 2018.01.01	VNT	2	2,04	4,07	1	2
147		Apvalios lėkštės 15 cm. ŠMM	Iki 2018.01.01	VNT	5	0,94	4,68	1	5
148		Puodukai su lėkštėmis kavai ŠMM	Iki 2018.01.01	VNT	4	1,18	4,7	1	4
149		Puodukai su lėkštėmis 15 cm. arbatai ŠMM	Iki 2018.01.01	VNT	6	1,30	7,8	1	6
150		Konferenciniai stalai ŠMM	Iki 2018.01.01	VNT	10	15,61	156,1	1	10
151		Termosai aukšti ŠMM	Iki 2018.01.01	VNT	4	4,18	16,712	1	4
152		Šaukšteliai vieno kasnio sumuštiniams ŠMM	Iki 2018.01.01	VNT	2	4,18	8,35	1	2
153		Pakabos ŠMM	Iki 2018.01.01	VNT	2	43,16	86,31	1	2
154		Gukrinės su dozatoriumi ŠMM	Iki 2018.01.01	VNT	8	1,57	12,528	1	8
155		Sviestinės ŠMM	Iki 2018.01.01	VNT	4	1,77	7,06	1	4



Eil. Nr.	Aprašas	Išvedimo į eksploataciją data	Vienetai	Kiekis	Kaina, Eur/vnt	Bendra suma, išsigijimo savikaina, EUR	Primama vertė, EUR/vnt	Primama rinkos vertė 2018-12-31 d., EUR
A	B	C	D	E	F	G	L	M
156	Pilkas kavinukas 2 ltr. ŠMM	Statiavinių seka ----> Iki 2018.01.01	VNT	1	5,21	5,21	1	L x E 1
157	Mokytojo stalas ŠMM	Iki 2018.01.01	VNT	1	39,10	39,1	1	1
158	Stalai dviviečiai ŠMM	Iki 2018.01.01	VNT	4	57,93	231,7	1	4
159	Stalai vienviečiai ŠMM	Iki 2018.01.01	VNT	16	39,10	625,584	1	16
160	Kėdės ŠMM	Iki 2018.01.01	VNT	25	23,17	579,25	1	25
161	Lenta ŠMM	Iki 2018.01.01	VNT	1	22,58	22,58	1	1
162	Tentas-ekranas ŠMM	Iki 2018.01.01	VNT	1	9,05	9,05	1	1
163	Kėdės minkštos ŠMM	Iki 2018.01.01	VNT	2	14,19	28,38	1	2
164	Deklas stalo įrankiams rudas ŠMM	Iki 2018.01.01	VNT	1	4,88	4,88	1	1
165	Lėdaines ŠMM	Iki 2018.01.01	VNT	18	0,68	12,294	1	18
166	Peliliai "LOUISA" ŠMM	Iki 2018.01.01	VNT	40	1,09	43,68	1	40
167	Šakutės "LOUISA" ŠMM	Iki 2018.01.01	VNT	40	0,88	35,2	1	40
168	Šaukštai "LOUISA" ŠMM	Iki 2018.01.01	VNT	40	0,88	35,2	1	40
169	Peliliai žuviai "LOUISA" ŠMM	Iki 2018.01.01	VNT	40	1,06	42,28	1	40
170	Šaukštėliai arbatui ŠMM	Iki 2018.01.01	VNT	16	0,42	6,672	1	16
171	Peliliai šaltiems užkandžiams ŠMM	Iki 2018.01.01	VNT	39	1,08	42,003	1	39
172	Šakutės šaltiems užkandžiams ŠMM	Iki 2018.01.01	VNT	37	0,80	29,674	1	37
173	Stikliniai dubenėliai ŠMM	Iki 2018.01.01	VNT	11	0,29	3,146	1	11
174	Dubenėliai salotinės žalios ŠMM	Iki 2018.01.01	VNT	4	4,05	16,212	1	4
175	Lėkštės 26 cm. žalios ŠMM	Iki 2018.01.01	VNT	25	1,33	33,225	1	25
176	Lėkštės 21 cm. žalios ŠMM	Iki 2018.01.01	VNT	18	1,07	19,296	1	18
177	Lėkštės 28 cm. žalios ŠMM	Iki 2018.01.01	VNT	27	1,65	44,496	1	27
178	Puodeliai su arbatinuku žalios ŠMM	Iki 2018.01.01	VNT	2	1,65	3,3	1	2
179	Dubenėliai žali ŠMM	Iki 2018.01.01	VNT	19	0,82	15,561	1	19
180	Lėkštės sriubai ŠMM	Iki 2018.01.01	VNT	37	1,37	50,801	1	37
181	Apvalios lėkštės 24 cm. karštam patiekalui ŠMM	Iki 2018.01.01	VNT	40	1,39	55,6	1	40
182	Apvalios lėkštės užkandinė 19 cm. ŠMM	Iki 2018.01.01	VNT	78	1,01	78,624	1	78
183	Puodukai sriubai 320ml. su lėkštem ŠMM	Iki 2018.01.01	VNT	38	2,04	77,482	1	38
184	Apvalios lėkštės 15 cm. ŠMM	Iki 2018.01.01	VNT	40	0,94	37,4	1	40
185	Puodukai su lėkštutėmis 12 cm. kavai ŠMM	Iki 2018.01.01	VNT	40	1,13	45,08	1	40
186	Puodukai su lėkštutėmis 15 cm. arbatui ŠMM	Iki 2018.01.01	VNT	38	1,30	49,4	1	38
187	Indeliai 7 cm. džemui ŠMM	Iki 2018.01.01	VNT	42	0,28	11,928	1	42
188	Ovalus staliukas ŠMM	Iki 2018.01.01	VNT	1	53,52	53,52	1	1
189	Staliukas televizoriui ŠMM	Iki 2018.01.01	VNT	1	32,92	32,92	1	1
190	Virtuvinė spintelė ŠMM	Iki 2018.01.01	VNT	1	53,79	53,79	1	1



Eil. Nr.	Aprašas	Išvedimo į eksploataciją data	Vienetai	Kiekis	Kaina, Eur/vnt	Bendra suma, išsigijimo savikaina, EUR	Primama vertė, EUR/VNT	Primama rinkos vertė 2018-12-31 d., EUR
A	B	C	D	E	F	G	L	M
191	Maškas vežimėliniui ŠMM	Iki 2018.01.01	VNT	1	27,83	27,83	1	L x E
192	Išpėjamasis ženklas ŠMM	Iki 2018.01.01	VNT	1	11,27	11,27	1	1
193	Kibirėlis "Domino" ŠMM	Iki 2018.01.01	VNT	1	17,55	17,55	1	1
194	Chalatai prijuostės ŠMM	Iki 2018.01.01	VNT	16	31,62	505,888	1	16
195	Rūbų spinta ŠMM	Iki 2018.01.01	VNT	1	144,51	144,51	1	1
196	Lankytojo kėdė ŠMM	Iki 2018.01.01	VNT	2	14,29	28,57	1	2
197	Dulkų siurblys "Samsung" ŠMM	Iki 2018.01.01	VNT	1	72,29	72,29	1	1
198	Vežimėlis valytojai ŠMM	Iki 2018.01.01	VNT	1	160,16	160,16	1	1
199	Lygintuvas BRAUN ŠMM	Iki 2018.01.01	VNT	1	46,05	46,05	1	1
200	Mokytojo stalas ŠMM	Iki 2018.01.01	VNT	1	137,33	137,33	1	1
201	Stalai ŠMM	Iki 2018.01.01	VNT	6	47,43	284,55	1	6
202	Užbaigiamieji stalai ŠMM	Iki 2018.01.01	VNT	2	47,43	94,85	1	2
203	Rūbų spinta ŠMM	Iki 2018.01.01	VNT	1	123,37	123,37	1	1
204	Dokumentų spintos ŠMM	Iki 2018.01.01	VNT	2	123,37	246,74	1	2
205	Dokumentų spinta ŠMM	Iki 2018.01.01	VNT	1	123,37	123,37	1	1
206	Plautuvė integruota į stalviršį ŠMM	Iki 2018.01.01	VNT	1	48,86	48,86	1	1
207	Spintelė plautuvė ŠMM	Iki 2018.01.01	VNT	1	108,76	108,76	1	1
208	Lankytojo kėdės ŠMM	Iki 2018.01.01	VNT	20	14,28	285,68	1	20
209	Spausdintuvas Ricon su skeneriu MIKROTEK ŠMM	Iki 2018.01.01	VNT	1	229,32	229,32	1	1
210	Stalas kompiuteriui ŠMM	Iki 2018.01.01	VNT	1	126,04	126,04	1	1
211	Konferenciniai stalai ŠMM	Iki 2018.01.01	VNT	2	15,61	31,22	1	2
212	Tentas-ekranas ŠMM	Iki 2018.01.01	VNT	1	9,05	9,05	1	1
213	Rašomas stalas ŠMM	Iki 2018.01.01	VNT	1	114,69	114,69	1	1
214	Raktų komplektas ŠMM	Iki 2018.01.01	VNT	1	92,68	92,68	1	1
215	Galvūčių rinkiniai ŠMM	Iki 2018.01.01	VNT	2	48,96	97,92	1	2
216	Mulimetas ŠMM	Iki 2018.01.01	VNT	1	86,60	86,60	1	1
217	Benzininis kompresmetras ŠMM	Iki 2018.01.01	VNT	1	83,70	83,70	1	1
218	Sriegių laikiklis ŠMM	Iki 2018.01.01	VNT	1	4,08	4,08	1	1
219	Areometras ŠMM	Iki 2018.01.01	VNT	1	3,34	3,34	1	1
220	Kampinė šlifavimo mašina ŠMM	Iki 2018.01.01	VNT	1	144,52	144,52	1	1
221	Skeneris Canon ŠMM	Iki 2018.01.01	VNT	1	51,26	51,26	1	1
222	Stalviršiai ŠMM	Iki 2018.01.01	VNT	5	27,27	136,35	1	5
223	Stalviršiai ŠMM	Iki 2018.01.01	VNT	5	26,94	134,7	1	5
224	Plastikiniai klipsai ŠMM	Iki 2018.01.01	VNT	6	10,14	60,822	1	6
225	Informacinis stendas ŠMM	Iki 2018.01.01	VNT	1	141,91	141,91	1	1



Eil. Nr.	Aprašas	Išvedimo į eksploataciją data	Vienetai	Kiekis	Kaina, Eur/vnt	Bendra suma, įsigijimo savikaina, EUR	Primama vertė, EUR/VNT	Primama rinkos vertė 2018-12-31 d., EUR
A	B	C	D	E	F	G	L	M
226	Veidrodinis ŠMM	Iki 2018.01.01	VNT	1	4,96	4,96	1	L x E
227	Šviesoforo elektroninė dalis ŠMM	Iki 2018.01.01	VNT	1	133,28	133,28	1	1
228	Šviesoforas ŠMM	Iki 2018.01.01	VNT	1	140,12	140,12	1	1
229	Sankryžų stendas ŠMM	Iki 2018.01.01	VNT	1	85,44	85,44	1	1
230	Taburetės ŠMM	Iki 2018.01.01	VNT	6	1,69	10,128	1	1
231	Spausdintuvas HP Laser Jet 1018 ŠMM	Iki 2018.01.01	VNT	1	122,80	122,8	1	6
232	Lenyvos ŠMM	Iki 2018.01.01	VNT	2	70,06	140,12	1	1
233	Spintelės rūbams ŠMM	Iki 2018.01.01	VNT	30	22,74	682,14	1	2
234	Tentinės užuolaidos ŠMM	Iki 2018.01.01	VNT	2	42,72	85,44	1	30
235	Šaltkalvio stalai ŠMM	Iki 2018.01.01	VNT	2	43,45	86,89	1	2
236	Spintelės ŠMM	Iki 2018.01.01	VNT	5	14,48	72,41	1	2
237	Metalinė spinta ŠMM	Iki 2018.01.01	VNT	1	28,96	28,96	1	5
238	Plakutų stendai ŠMM	Iki 2018.01.01	VNT	2	26,21	52,41	1	1
239	Tentai-ekranai ŠMM	Iki 2018.01.01	VNT	2	9,05	18,1	1	2
240	Rankinė pompa ŠMM	Iki 2018.01.01	VNT	1	6,53	6,53	1	2
241	Smūginis gręžtuvas Bosh ŠMM	Iki 2018.01.01	VNT	1	58,75	58,75	1	1
242	Testeris baterijai 100A ŠMM	Iki 2018.01.01	VNT	1	25,78	25,78	1	1
243	Pirmos pagalbos rinkinys ŠMM	Iki 2018.01.01	VNT	1	13,49	13,49	1	1
244	Antgalių rinkinys su suktuvu ŠMM	Iki 2018.01.01	VNT	1	15,72	15,72	1	1
245	Arbatinukai ŠMM	Iki 2018.01.01	VNT	2	4,18	8,352	1	1
246	Lyginimo lenta ŠMM	Iki 2018.01.01	VNT	2	14,77	29,54	1	2
247	Sukirpimo žirklys ŠMM	Iki 2018.01.01	VNT	2	2,17	4,346	1	2
248	Šukšliadėžė ŠMM	Iki 2018.01.01	VNT	1	1,91	1,91	1	2
249	Diskelis su piešiniais ŠMM	Iki 2018.01.01	VNT	1	134,93	134,93	1	1
250	Pirmos pagalbos rinkinys ŠMM	Iki 2018.01.01	VNT	1	13,49	13,49	1	1
251	Stalas ŠMM	Iki 2018.01.01	VNT	1	123,37	123,37	1	1
252	Stalas su stalčiais ŠMM	Iki 2018.01.01	VNT	1	123,37	123,37	1	1
253	Rūbų spinta ŠMM	Iki 2018.01.01	VNT	1	123,37	123,37	1	1
254	Dokumentų spinta ŠMM	Iki 2018.01.01	VNT	1	108,76	108,76	1	1
255	Lankytinio priestalio ŠMM	Iki 2018.01.01	VNT	1	28,96	28,96	1	1
256	Segiklis ŠMM	Iki 2018.01.01	VNT	1	15,02	15,02	1	1
257	Kamštinė lenta ŠMM	Iki 2018.01.01	VNT	1	14,35	14,35	1	1
258	Skelbimų lenta ŠMM	Iki 2018.01.01	VNT	1	9,82	9,82	1	1
259	Buro kėdė ŠMM	Iki 2018.01.01	VNT	1	78,49	78,49	1	1
260	Telefono aparatas ŠMM	Iki 2018.01.01	VNT	1	15,29	15,29	1	1



Eil. Nr.	Aprašas	Išvedimo į eksploataciją data	Vienetai	Kiekis	Kaina, Eur/vnt	Bendra suma, įsigijimo savikaina, EUR	Primama vertė, EUR/VNT	Primama rinkos vertė 2018-12-31 d., EUR
A	B	C	D	E	F	G	L	M
		Skaitmeninių sekų ....>						
261	Biuro kėdė ŠMM	Iki 2018.01.01	VNT	1	141,62	141,62	1	L x E
262	Lankytųjų kėdės ŠMM	Iki 2018.01.01	VNT	4	14,29	57,14	1	1
263	Virdulys Bon Wik ŠMM	Iki 2018.01.01	VNT	1	46,05	46,046	1	4
264	Lazerinis spausdintuvas Minolta ŠMM	Iki 2018.01.01	VNT	1	118,59	118,59	1	1
265	Mokytojo stalas ŠMM	Iki 2018.01.01	VNT	1	39,10	39,1	1	1
266	Stalai vienviečiai ŠMM	Iki 2018.01.01	VNT	17	39,10	664,683	1	17
267	Kėdės ŠMM	Iki 2018.01.01	VNT	17	23,17	393,873	1	17
268	Mokytojo kėdė ŠMM	Iki 2018.01.01	VNT	1	23,18	23,18	1	1
269	Rašymo lenta ŠMM	Iki 2018.01.01	VNT	1	22,63	22,63	1	1
270	Furšetinis sijonas ŠMM	Iki 2018.01.01	VNT	1	117,98	117,98	1	1
271	Banketinis stalo sijonas ŠMM	Iki 2018.01.01	VNT	1	41,31	41,31	1	1
272	Tentas-ekranas ŠMM	Iki 2018.01.01	VNT	3	9,05	27,15	1	3
273	Gimnastikos lankai ŠMM	Iki 2018.01.01	VNT	1	2,32	2,315	1	1
274	Šokdydė su skaitikliu ŠMM	Iki 2018.01.01	VNT	1	4,05	4,05	1	1
275	Svarmenys-ganteliai ŠMM	Iki 2018.01.01	VNT	1	3,47	3,47	1	1
276	Stanga ŠMM	Iki 2018.01.01	VNT	1	20,27	20,27	1	1
277	Palapinė ŠMM	Iki 2018.01.01	VNT	1	28,96	28,96	1	1
278	Turistiniai kilimėliai ŠMM	Iki 2018.01.01	VNT	1	2,89	2,89	1	1
279	Štangos diskai 5kg ŠMM	Iki 2018.01.01	VNT	2	8,71	17,41	1	2
280	Štangos diskai 2,5kg ŠMM	Iki 2018.01.01	VNT	4	5,65	22,58	1	4
281	Kilimėliai sportui ŠMM	Iki 2018.01.01	VNT	3	4,18	12,531	1	3
282	Monitoriai LCD Acer AI 1715S ŠMM	Iki 2018.01.01	VNT	4	255,16	1020,62	1	4
283	Mokytojo stalas ŠMM	Iki 2018.01.01	VNT	1	39,09	39,09	1	1
284	Stalai vienviečiai ŠMM	Iki 2018.01.01	VNT	2	39,10	78,2	1	2
285	Kėdės ŠMM	Iki 2018.01.01	VNT	23	23,17	532,91	1	23
286	Stalai dviviečiai ŠMM	Iki 2018.01.01	VNT	10	57,92	579,24	1	10
287	Rašymo lenta ŠMM	Iki 2018.01.01	VNT	1	22,59	22,59	1	1
288	Tentas-ekranas ŠMM	Iki 2018.01.01	VNT	1	9,05	9,05	1	1
Iš viso:								1724



18 lentelė. Druskininkų savivaldybės suteikto trumpalaikio turto rinkos vertės nustatymas.

Eil. Nr.	Aprašas	Įvedimo į eksploataciją data	Vienetai	Kiekis	Kaina, Eur/vnt	Bendra suma, įsigijimo savikaina, EUR	Primama vertė, EUR/VNT	Primama rinkos vertė 2018-12-31 d., EUR
A	B	C	D	E	F	G	L	M
Skaitinių sekų ---->								
1	Raktų rinkinys Nr.5 10 vnt SAV	Iki 2018.01.01	VNT	1	121,83	121,83	1	L x E
2	Raktų komplektas Nr.1-2 2prail 6 galv. SAV	Iki 2018.01.01	VNT	1	101,82	101,82	1	1
3	Raktų komplektas Nr.1-2 2prail 6 galv. SAV	Iki 2018.01.01	VNT	1	121,21	121,21	1	1
4	Raktų komplektas Nr.3-4 218 vnt SAV	Iki 2018.01.01	VNT	1	35,61	35,61	1	1
5	Raktų komplektas Nr.3-4 27 vnt. SAV	Iki 2018.01.01	VNT	1	142,75	142,75	1	1
6	Variklio ardymo stendas SAV	Iki 2018.01.01	VNT	1	27,83	27,83	1	1
7	Raktas nr.4 SAV	Iki 2018.01.01	VNT	1	12,63	12,63	1	1
8	Galandinimo staklės SAV	Iki 2018.01.01	VNT	1	99,05	99,05	1	1
9	Galandinimo staklės SAV	Iki 2018.01.01	VNT	1	141,91	141,91	1	1
10	Frankių spintos SAV	Iki 2018.01.01	VNT	1	115,85	115,85	1	1
11	Frankių spintos SAV	Iki 2018.01.01	VNT	1	121,64	121,64	1	1
12	Frankių spintos SAV	Iki 2018.01.01	VNT	1	124,54	124,54	1	1
13	Frankių spintos SAV	Iki 2018.01.01	VNT	1	130,33	130,33	1	1
14	Frankių spintos SAV	Iki 2018.01.01	VNT	1	139,02	139,02	1	1
15	Skardos žirklys SAV	Iki 2018.01.01	VNT	1	72,41	72,41	1	1
16	Stalo plokštė su kojomis SAV	Iki 2018.01.01	VNT	2	52,13	104,26	1	2
17	Raktų k-tas 5 vnt. SAV	Iki 2018.01.01	VNT	5	2,19	10,95	1	5
18	Replės SAV	Iki 2018.01.01	VNT	4	2,31	9,23	1	4
19	Nuimtuvas 15-0 SAV	Iki 2018.01.01	VNT	1	35,88	35,88	1	1
20	Nuimtuvas 15-1 SAV	Iki 2018.01.01	VNT	1	43,40	43,40	1	1
21	Nuimtuvas 15-2 SAV	Iki 2018.01.01	VNT	1	71,77	71,77	1	1
22	Nuimtuvas 15-3 SAV	Iki 2018.01.01	VNT	1	111,41	111,41	1	1
23	Nuimtuvas 18-0 SAV	Iki 2018.01.01	VNT	1	33,49	33,49	1	1
24	Nuimtuvas 18-1 SAV	Iki 2018.01.01	VNT	1	54,00	54,00	1	1
25	Nuimtuvas 18-2 SAV	Iki 2018.01.01	VNT	1	162,48	162,48	1	1
26	Nuimtuvas 18-3 SAV	Iki 2018.01.01	VNT	1	121,32	121,32	1	1
27	Nuimtuvas 21-1 SAV	Iki 2018.01.01	VNT	1	22,21	22,21	1	1
28	Nuimtuvas 21-2 SAV	Iki 2018.01.01	VNT	1	23,24	23,24	1	1
29	Nuimtuvas 21-3 SAV	Iki 2018.01.01	VNT	1	30,42	30,42	1	1
30	Nuimtuvas 21-4 SAV	Iki 2018.01.01	VNT	1	31,10	31,10	1	1
31	Nuimtuvas 21-5 SAV	Iki 2018.01.01	VNT	1	35,88	35,88	1	1
32	Nuimtuvas 21-6 SAV	Iki 2018.01.01	VNT	1	43,74	43,74	1	1
33	Nuimtuvas 21-7 SAV	Iki 2018.01.01	VNT	1	56,05	56,05	1	1
34	Nuimtuvas 21-8 SAV	Iki 2018.01.01	VNT	1	73,48	73,48	1	1
35	Nuimtuvas 21-9 SAV	Iki 2018.01.01	VNT	1	111,07	111,07	1	1



Eil. Nr.	Aprašas	Išvedimo i eksplotaciją data	Vienetai	Kiekis	Kaina, Eur/vnt	Bendra suma, išsigilimo savikaina, EUR	Primama vertė, EUR/VNT	Primama rinkos vertė 2018-12-31 d., EUR
A	B	C	D	E	F	G	L	M
		Skaiciavimų seka ---->						
36	Nuimtuvas 22-1 SAV	Iki 2018.01.01	VNT	1	25,63	25,63	1	L x E
37	Nuimtuvas 22-2 SAV	Iki 2018.01.01	VNT	1	40,33	40,33	1	1
38	Nuimtuvas 22-3 SAV	Iki 2018.01.01	VNT	1	81,34	81,34	1	1
39	Nuimtuvas 40-5 SAV	Iki 2018.01.01	VNT	1	117,90	117,90	1	1
40	Nuimtuvas 20-10 SAV	Iki 2018.01.01	VNT	1	46,14	46,14	1	1
41	Nuimtuvas 20-20 SAV	Iki 2018.01.01	VNT	1	88,86	88,86	1	1
42	Galvutė vidinė 19E12 SAV	Iki 2018.01.01	VNT	1	6,15	6,15	1	1
43	Galvutė vidinė 19E18 SAV	Iki 2018.01.01	VNT	1	7,86	7,86	1	1
44	Galvutė vidinė 19E20 SAV	Iki 2018.01.01	VNT	1	7,86	7,86	1	1
45	Galvutė vidinė 19E24 SAV	Iki 2018.01.01	VNT	1	9,91	9,91	1	1
46	Raktų komplektas nr.10 8 vnt. raktų SAV	Iki 2018.01.01	VNT	7	1,25	8,76	1	7
47	Raktai k-tas Nr:9 9vnt. SAV	Iki 2018.01.01	VNT	9	1,29	11,64	1	9
48	Galvutė 10 SAV	Iki 2018.01.01	VNT	1	4,07	4,07	1	1
49	Galvutė 12 SAV	Iki 2018.01.01	VNT	1	4,44	4,44	1	1
50	Galvutė 14 SAV	Iki 2018.01.01	VNT	1	5,13	5,13	1	1
51	Galvutė 17 SAV	Iki 2018.01.01	VNT	1	5,13	5,13	1	1
52	Galvutė 19 SAV	Iki 2018.01.01	VNT	1	5,13	5,13	1	1
53	Prašigintojas 19-2P SAV	Iki 2018.01.01	VNT	1	5,13	5,13	1	1
54	Atrama 5 SAV	Iki 2018.01.01	VNT	1	26,66	26,66	1	1
55	Baljonas anglirugščiai SAV	Iki 2018.01.01	VNT	4	68,35	273,40	1	4
56	Spaustuvas SAV	Iki 2018.01.01	VNT	1	57,92	57,92	1	1
57	Frankių spintelės SAV	Iki 2018.01.01	VNT	1	33,37	33,37	1	1
58	Pistoletas orui su manometru SAV	Iki 2018.01.01	VNT	6	10,99	65,91	1	6
59	Žirkės skardai SAV	Iki 2018.01.01	VNT	2	3,89	7,77	1	2
60	Akumulatorinis kroviklis ABSAAR SAV	Iki 2018.01.01	VNT	1	2,70	2,70	1	1
61	Raktų komplektas SAV	Iki 2018.01.01	VNT	1	128,52	128,52	1	1
62	Kampainiai SAV	Iki 2018.01.01	VNT	1	50,68	50,68	1	1
63	Ekranas SAV	Iki 2018.01.01	VNT	25	1,27	31,65	1	25
64	Rėdė SAV	Iki 2018.01.01	VNT	1	18,55	18,55	1	1
65	Sulankstomi stalai SAV	Iki 2018.01.01	VNT	10	1,82	18,16	1	10
66	Vertikalios žaliuzės SAV	Iki 2018.01.01	VNT	2	57,92	115,84	1	2
67	Vertikalios žaliuzės SAV	Iki 2018.01.01	VNT	1	38,31	38,31	1	1
68	Vertikalios žaliuzės SAV	Iki 2018.01.01	VNT	1	73,46	73,46	1	1
69	Vertikalios žaliuzės SAV	Iki 2018.01.01	VNT	1	77,13	77,13	1	1
70	Braižybos stalai SAV	Iki 2018.01.01	VNT	2	79,94	159,87	1	2
71	Prašigintojas SAV	Iki 2018.01.01	VNT	3	24,51	73,52	1	3
			VNT	1	37,69	37,69	1	1



Eil. Nr.	Aprašas	Ivedimo į eksploataciją data	Vienetai	Kiekis	Kaina, Eur/vnt	Bendra suma, įsigijimo savikaina, EUR	Primama vertė, EUR/VNT	Primama rinkos vertė 2018-12-31 d., EUR
A	B	C	D	E	F	G	L	M
72	Slankmatis SAV	Iki 2018.01.01	VNT	1	7,50	7,50	1	L x E
73	Frankių stalas ir spinta Nr.1 SAV	Iki 2018.01.01	VNT	1	78,20	78,20	1	1
74	Frankių spinta Nr.2 SAV	Iki 2018.01.01	VNT	1	57,92	57,92	1	1
75	Frankių spinta Nr.3 SAV	Iki 2018.01.01	VNT	1	28,96	28,96	1	1
76	Frankių spinta Nr.4 SAV	Iki 2018.01.01	VNT	1	14,48	14,48	1	1
77	Frankių spinta Nr.5 SAV	Iki 2018.01.01	VNT	1	14,48	14,48	1	1
78	Frankių stalas Nr.1 SAV	Iki 2018.01.01	VNT	1	14,48	14,48	1	1
79	Frankių stalas Nr.2 SAV	Iki 2018.01.01	VNT	1	14,48	14,48	1	1
80	Hidraulinis stalas Nr.3 SAV	Iki 2018.01.01	VNT	1	14,48	14,48	1	1
81	Kompiuterinis stalas Nr.4 SAV	Iki 2018.01.01	VNT	1	28,96	28,96	1	1
82	Kompiuterinis stalas	Iki 2018.01.01	VNT	1	5,79	5,79	1	1
83	Pavarų dėžė SAV	Iki 2018.01.01	VNT	1	43,44	43,44	1	1
84	Plaktukai variniai SAV	Iki 2018.01.01	VNT	1	143,36	143,36	1	1
85	Plaktukai paprasti SAV	Iki 2018.01.01	VNT	3	1,45	4,35	1	3
86	Mikrometrinis indikatorius SAV	Iki 2018.01.01	VNT	2	0,58	1,16	1	2
87	Teršlinės rankenos SAV	Iki 2018.01.01	VNT	1	2,90	2,90	1	1
88	Nuėmėjas SAV	Iki 2018.01.01	VNT	1	0,86	0,86	1	1
89	Variklio stovas SAV	Iki 2018.01.01	VNT	1	5,79	5,79	1	1
90	Nuimtuvas 20-30 SAV	Iki 2018.01.01	VNT	2	148,58	297,15	1	2
91	Spintelė instrumentams SAV	Iki 2018.01.01	VNT	1	81,34	81,34	1	1
92	Atramos SAV	Iki 2018.01.01	VNT	1	271,66	271,66	1	1
93	Demonstracinė lenta SAV	Iki 2018.01.01	VNT	4	148,58	594,30	1	4
94	Demonstracinė lenta SAV	Iki 2018.01.01	VNT	1	144,81	144,81	1	1
95	Kompiuteriniai stalai SAV	Iki 2018.01.01	VNT	1	148,29	148,29	1	1
96	Kompiuteriniai stalai SAV	Iki 2018.01.01	VNT	7	7,49	52,45	1	7
97	Dyz. variklio pavarų dėžė SAV	Iki 2018.01.01	VNT	8	7,50	59,97	1	8
98	Pistoletas SAV	Iki 2018.01.01	VNT	1	14,48	14,48	1	1
99	Elektrinė viryklė SAV	Iki 2018.01.01	VNT	1	9,56	9,56	1	1
100	Indų plovyklė (indaplovė) SAV	Iki 2018.01.01	VNT	7	20,42	142,91	1	7
101	Braižybos stalas SAV	Iki 2018.01.01	VNT	1	55,76	55,76	1	1
102	Stalviršis dengtas metalu SAV	Iki 2018.01.01	VNT	3	24,50	73,51	1	3
103	Sulčiaspaudė SAV	Iki 2018.01.01	VNT	5	128,04	640,22	1	5
104	Kūjis SAV	Iki 2018.01.01	VNT	1	184,78	184,78	1	1
105	Skaidrių projektorius "Peleng" SAV	Iki 2018.01.01	VNT	1	15,51	15,51	1	1
106	Gimnastikos paklota SAV	Iki 2018.01.01	VNT	1	202,73	202,73	1	1
107	Spinta 2-jų durų SAV	Iki 2018.01.01	VNT	1	71,77	71,77	1	1
				5	14,19	70,96	1	5



Eil. Nr.	Aprašas	Išvedimo į eksploataciją data	Vienetai	Kiekis	Kaina, Eur/vnt	Bendra suma, įsigijimo savikaina, EUR	Prilimama vertė, EUR/VNT	Prilimama rinkos vertė 2018-12-31 d., EUR
A	B	C	D	E	F	G	L	M
		Skaitinių sekų ---->						
108	Rašomasis stalas SAV	Iki 2018.01.01	VNT	2	6,88	13,76	1	L x E
109	Rašomasis stalas SAV	Iki 2018.01.01	VNT	1	103,69	103,69	1	2
110	Darbo stalas SAV	Iki 2018.01.01	VNT	1	24,33	24,33	1	1
111	Suvirimo staliukas SAV	Iki 2018.01.01	VNT	10	46,89	468,89	1	1
112	Spinta didelė SAV	Iki 2018.01.01	VNT	2	87,69	175,37	1	10
113	Tepalinis radiatorius "Vitek" SAV	Iki 2018.01.01	VNT	1	42,29	42,29	1	2
114	Žaliuzės 2700*2200 SAV	Iki 2018.01.01	VNT	1	137,99	137,99	1	1
115	Žaliuzės 2650*2200 SAV	Iki 2018.01.01	VNT	1	135,57	135,57	1	1
116	Vežimėlis grindų ir patalpų valymui SAV	Iki 2018.01.01	VNT	1	144,66	144,66	1	1
117	Šviestuvas SAV	Iki 2018.01.01	VNT	1	8,40	8,40	1	1
118	Stalas "Canel" SAV	Iki 2018.01.01	VNT	1	86,60	86,60	1	1
119	Kodė Manager SAV	Iki 2018.01.01	VNT	1	86,60	86,60	1	1
120	Žaliuzės (metrais) SAV	Iki 2018.01.01	VNT	1	33,28	33,28	1	1
121	Žaliuzės (metrais) SAV	Iki 2018.01.01	VNT	6	65,45	392,70	1	6
122	Žaliuzės (metrais) SAV	Iki 2018.01.01	VNT	4	92,99	371,96	1	4
123	Plaktukas SAV	Iki 2018.01.01	VNT	5	5,45	27,25	1	5
124	Vėliava ES SAV	Iki 2018.01.01	VNT	1	47,50	47,50	1	1
125	Stovas dviračiams SAV	Iki 2018.01.01	VNT	1	72,47	72,47	1	1
126	Darbatalis SAV	Iki 2018.01.01	VNT	1	105,71	105,71	1	1
127	Grežimo staklės SAV	Iki 2018.01.01	VNT	7	112,13	785,41	1	7
128	Rūbų spintelė SAV	Iki 2018.01.01	VNT	1	0,72	0,72	1	1
129	Įtaisas kilijavimui SAV	Iki 2018.01.01	VNT	4	72,45	289,80	1	4
130	Skydelis SAV	Iki 2018.01.01	VNT	2	3,58	7,16	1	2
131	Šaltkalvio spaustuvas SAV	Iki 2018.01.01	VNT	3	36,58	109,74	1	3
132	Darbatalis metalinis SAV	Iki 2018.01.01	VNT	2	2,86	5,72	1	2
133	Varstotai SAV	Iki 2018.01.01	VNT	1	17,00	17,00	1	1
134	El. grandininis pjūklas "REBIR" SAV	Iki 2018.01.01	VNT	6	106,48	638,88	1	6
135	Langų frezos SAV	Iki 2018.01.01	VNT	1	37,59	37,59	1	1
136	Medienos tekinimo staklės SAV	Iki 2018.01.01	VNT	5	35,77	178,85	1	5
137	Stalių darbatalis SAV	Iki 2018.01.01	VNT	4	11,39	45,56	1	4
138	Freza SAV	Iki 2018.01.01	VNT	5	46,48	232,39	1	5
139	Freza SAV	Iki 2018.01.01	VNT	1	53,59	53,59	1	1
140	Freza SAV	Iki 2018.01.01	VNT	1	58,55	58,55	1	1
141	Freza SAV	Iki 2018.01.01	VNT	1	61,40	61,40	1	1
142	Freza SAV	Iki 2018.01.01	VNT	1	62,27	62,27	1	1
143	Elektrinis obliusis REBIR SAV	Iki 2018.01.01	VNT	1	83,99	83,99	1	1



Eil. Nr.	Aprašas	Išvedimo į eksploataciją data	Vienetai	Kiekis	Kaina, Eur/vnt	Bendra suma, įsigijimo savikaina, EUR	Prilimama vertė, EUR/VNT	Prilimama rinkos vertė 2018-12-31 d., EUR
A	B	C	D	E	F	G	L	M
		Skaitiavimų seka ---->						
144	Išaisas rėmeljams klijuoti SAV	Iki 2018.01.01	VNT	5	3,19	15,96	1	L x E
145	Diskinis pjūklas REBIR SAV	Iki 2018.01.01	VNT	1	82,60	82,60	1	5
146	Galandinimo staklės CROMA SAV	Iki 2018.01.01	VNT	1	133,80	133,80	1	1
147	Gulsčiukas 2m SAV	Iki 2018.01.01	VNT	1	42,57	42,57	1	1
148	Siaurapijūklis Makita SAV	Iki 2018.01.01	VNT	1	94,42	94,42	1	1
149	Siaurapijūklis Metabo SAV	Iki 2018.01.01	VNT	1	156,39	156,39	1	1
150	Siaurapijūklis Metabo SAV	Iki 2018.01.01	VNT	1	156,68	156,68	1	1
151	Kantų frezeris "Festool" SAV	Iki 2018.01.01	VNT	1	205,92	205,92	1	1
152	EL galandinimo staklės Kinzo SAV	Iki 2018.01.01	VNT	1	194,62	194,62	1	1
153	Stalas SAV	Iki 2018.01.01	VNT	2	6,88	13,76	1	2
154	Stalas SAV	Iki 2018.01.01	VNT	1	204,71	204,71	1	1
155	Stalas SAV	Iki 2018.01.01	VNT	1	10,92	10,92	1	1
156	Rašymo lenta SAV	Iki 2018.01.01	VNT	1	22,31	22,31	1	1
157	Kabūt įrankis SAV	Iki 2018.01.01	VNT	1	6,96	6,96	1	1
158	Tepalinis radiatorius "DeLonghi" SAV	Iki 2018.01.01	VNT	1	115,27	115,27	1	1
159	Kampinis stalas kompiuteriui SAV	Iki 2018.01.01	VNT	1	134,97	134,97	1	1
160	Sekcija "Jaunuolis" SAV	Iki 2018.01.01	VNT	1	86,89	86,89	1	1
161	Ventiliatorius Clatronik SAV	Iki 2018.01.01	VNT	1	22,88	22,88	1	1
162	Kampinis stalas SAV	Iki 2018.01.01	VNT	1	274,10	274,10	1	1
163	Spintelė dokumentams SAV	Iki 2018.01.01	VNT	1	45,96	45,96	1	1
164	Sekcija SAV	Iki 2018.01.01	VNT	1	28,96	28,96	1	1
Iš viso:								325



#### 4.6. Turto rinkos verčių suvestinė

19 lentelė. Turto rinkos verčių suvestinė

	Švietimo, mokslo ir sporto ministerijos ilgalaikio turto rinkos vertė, EUR	Druskininkų savivaldybės ilgalaikio turto rinkos vertė, EUR	Švietimo, mokslo ir sporto ministerijos trumpalaikio turto rinkos vertė, EUR	Druskininkų savivaldybės trumpalaikio turto rinkos vertė, EUR
Iš viso:	30 487	1 894	1 724	325
			34 430	

VšĮ Vilniaus Žirmūnų darbo rinkos mokymo centro, juridinio asmens kodas 120404485, Švietimo, mokslo ir sporto ministerijos patikėjimo teise valdomo ilgalaikio ir trumpalaikio turto rinkos vertė, nustatyta naudojant išlaidų (kaštų) metodą 2018 m. gruodžio 31 d. datai yra 32 211 EUR (Trisdešimt du tūkstančiai du šimtai vienuolika eurų).

VšĮ Vilniaus Žirmūnų darbo rinkos mokymo centro, juridinio asmens kodas 120404485, Druskininkų savivaldybės patikėjimo teise valdomo ilgalaikio ir trumpalaikio turto rinkos vertė, nustatyta naudojant išlaidų (kaštų) metodą 2018 m. gruodžio 31 d. datai yra 2 219 EUR (Du tūkstančiai du šimtai devyniolika eurų).

Bendra VšĮ Vilniaus Žirmūnų darbo rinkos mokymo centro, juridinio asmens kodas 120404485, patikėjimo teise valdomo ilgalaikio ir trumpalaikio turto rinkos vertė, nustatyta naudojant išlaidų (kaštų) metodą 2018 m. gruodžio 31 d. datai yra 34 430 EUR (Trisdešimt keturi tūkstančiai keturi šimtai trisdešimt eurų).



## 5. GALUTINĖ IŠVADA DĖL TURTO VERTĖS

<b>Vertinamas turtas arba verslas (Objektas)</b>	VšĮ Vilniaus Žirmūnų darbo rinkos mokymo centras, juridinio asmens kodas 120404485, patikėjimo teise valdomas ilgalaikis ir trumpalaikis turtas.
<b>Vertinamo turto arba verslo savininkas</b>	Vertinamas turtas, nurodytas 15 lentelėje ir 17 lentelėje, priklauso Lietuvos Respublikai, a.k. 111105555. Valstybės kaip juridinio asmens dalyvio teises ir pareigas įgyvendinančiai institucijai LR Švietimo, mokslo ir sporto ministerijai, biudžetinės įstaigos kodas 188603091, adresas – A. Volano g. 2, Vilnius. Vertinamas turtas, nurodytas 16 lentelėje ir 18 lentelėje, priklauso Druskininkų savivaldybei, biudžetinė įstaiga, kodas 188776264, duomenys kaupiami ir saugomi juridinių asmenų registre, Vilniaus al. 18. Druskininkai. VšĮ Vilniaus Žirmūnų darbo rinkos mokymo centras, juridinio asmens kodas 120404485, Žirmūnų g. 143, Vilnius, valdo patikėjimo teise valstybei nuosavybės teise priklausančią turtą, naudoja ir disponuoja juo pagal įstatymus ir kitų teisės aktų nustatytą tvarką.
<b>Turto arba verslo vertinimo užsakovas</b>	VšĮ Vilniaus Žirmūnų darbo rinkos mokymo centras, juridinio asmens kodas 1204044857, Žirmūnų g. 143, Vilnius. Duomenys apie įmonę kaupiami ir laikomi Juridinių asmenų registre (registro tvarkytojas Valstybės įmonė Registrų centras).
<b>Turto arba verslo vertinimo tikslas</b>	Kitais tikslais (turtinio įnašo formavimas investavimui).
<b>Turto arba verslo vertinimo paskirtis (atvejis)</b>	Įstatymų ir kitų teisės aktų nustatytais atvejais (privalomas turto vertinimas).
<b>Turto arba verslo vertinimo metodas</b>	Išlaidų (kaštų) metodas.
<b>Turto arba verslo vertinimo ataskaitos surašymo data</b>	2019 m. sausio 24 d.
<b>Turto arba verslo vertintojo išvados</b>	VšĮ Vilniaus Žirmūnų darbo rinkos mokymo centro, juridinio asmens kodas 120404485, Švietimo, mokslo ir sporto ministerijos patikėjimo teise valdomo ilgalaikio ir trumpalaikio turto rinkos vertė, nustatyta naudojant išlaidų (kaštų) metodą 2018 m. gruodžio 31 d. datai yra 32 211 EUR (Trisdešimt du tūkstančiai du šimtai vienuolika eurų). VšĮ Vilniaus Žirmūnų darbo rinkos mokymo centro, juridinio asmens kodas 120404485, Druskininkų savivaldybės patikėjimo teise valdomo ilgalaikio ir trumpalaikio turto rinkos vertė, nustatyta naudojant išlaidų (kaštų) metodą 2018 m. gruodžio 31 d. datai yra 2 219 EUR (Du tūkstančiai du šimtai devyniolika eurų). Bendra VšĮ Vilniaus Žirmūnų darbo rinkos mokymo centro, juridinio asmens kodas 120404485, patikėjimo teise valdomo ilgalaikio ir trumpalaikio turto rinkos vertė, nustatyta naudojant išlaidų (kaštų) metodą 2018 m. gruodžio 31 d. datai yra 34 430 EUR (Trisdešimt keturi tūkstančiai keturi šimtai trisdešimt eurų).

Nustatyta suma atspindi vertinamo turto rinkos vertę, jo būklę ir privalumus vertinimo dienos rinkos sąlygomis. Kintant šioms sąlygoms, vertinamo ilgalaikio ir trumpalaikio turto rinkos vertė irgi keisis, priklausomai nuo šių sąlygų kitimo tendencijų. Mes diskretiškai elgėmės su visa informacija, kurią gavome vykdydami užsakymą, neteikėme jos ir ateityje neteiksime tretiesiems asmenims be užsakovo arba pastarojo įgalioto asmens nurodymo. Mes pažymime, kad mums nėra žinomos kitos sąlygos ir aplinkybės, kurios nebuvo atsižvelgta sudarant šią vertinimo ataskaitą. Ši išvada dėl turto vertės parengta ne dėl to, kad tarp užsakovo ir turto arba verslo vertinimo įmonės ar kitų asmenų iškilo ginčas dėl turto arba verslo vertės nustatymo.

**Turto vertintoja Lensė Jankeliūnienė**

Nekilnojamo turto vertintojo kvalifikacijos pažymėjimas Nr. A 000040, išduotas 2000 m. sausio 24 d.  
Kilnojamojo turto vertintojo kvalifikacijos pažymėjimas Nr. A 000041, išduotas 2000 m. sausio 24 d.

Verslo vertintojo kvalifikacijos pažymėjimas Nr. A 000028, išduotas 2000 m. sausio 24 d.

**Audrius Masiulevičius**  
Auditas ir konsultacijos UAB  
Įgaliotas asmuo



*L. Jankeliūnienė* 2019.01.24  
(parašas, data)

*[Signature]*  
(parašas, data)



## 6. APŽIŪROS AKTAS

VŠĮ VILNIAUS ŽIRMŪNŲ DARBO RINKOS MOKYMO CENTRO ILGALAIKIO IR TRUMPALAIKIO TURTO,  
ESANČIO ADRESU ŽIRMŪNŲ G. 143, AGUONŲ G. 4 IR JERUZALĖS G. 29, VILNIUS; VILNIAUS AL. 30 IR  
GARDINO G. 45, DRUSKININKAI; VILNIAUS G. 35. PAKRUOJIS

(vertinamo objekto pavadinimas)

2019 m. sausio 11 d. ir sausio 22 d. Nr. 2822

(data)

Vilnius

(apžiūros akto sudarymo vieta)

1. Apžiūros vieta: 2019 m. sausio 11 d. - Žirmūnų g. 143, Aguonų g. 4 ir Jeruzalės g. 29, Vilnius; 2019 m. sausio 22 d. - Vilniaus al. 30 ir Gardino g. 45, Druskininkai; Vilniaus g. 35, Pakruojis.
2. Apžiūros data: 2019 m. sausio 11 d. ir sausio 22 d.
3. Apžiūros atlikimo (pradžios) laikas: 2019 m. sausio 11 d. - 8.00 val. ir 2019 m. sausio 22 d. - 10.30 val.
4. Vertinamas objektas: VšĮ Vilniaus Žirmūnų darbo rinkos mokymo centro ilgalaikis ir trumpalaikis turtas.
5. Apžiūros metu apžiūrėtas turtas: VšĮ Vilniaus Žirmūnų darbo rinkos mokymo centro patikėjimo teise valdomas ilgalaikis ir trumpalaikis turtas.
6. Vertinamo objekto vietos (gretimybių) charakteristika (vertinant nekilnojamąjį turtą), jeigu ji nenurodoma vertinimo ataskaitos tekste: vertinamo turto kiekybiniai ir kokybiniai parametrai yra nurodyti turto vertinimo ataskaitoje.

7. Vertinamo objekto fizinė būklė apžiūros metu: Apžiūros metu vertinamas turtas užfiksuotas grupuojant turtą pagal jo vienaarūšiškumo principus. Vienarūšiais turto vienetais laikomi objektai, kurie, užsakovo teigimu, turi bendrus visai tai daiktų rūšiai požymius. Remiantis galiojančios turto ir verslo vertinimo metodikos 36 straipsniu, apžiūros metu gali būti užfiksuotas vienas turto vienetas, kuris priskiriamas vienaarūšiams objektams.

8. Ar užsakovas informavo objekto savininką apie objekto apžiūrą ir turi objekto savininko sutikimą dėl objekto apžiūros (pažymėti):

Taip



Ne



9. Apžiūroje dalyvavusių savininko ir (arba) užsakovo arba jų įgaliotų asmenų duomenys (pavadinimas, teisinė forma, buveinė, kodas arba fizinio asmens vardas, pavardė, kontaktiniai duomenys):

Jūratė Šmitienė, tel. +370 52 77 67 01

10. Kita: Turto vertinimas atliekamas remiantis užsakovo pateiktais duomenimis. Vertinimas atliekamas 2018 m. gruodžio 31 dienos datai. Visas vertinamas turtas yra gerai apskaitytas.

Turto ir verslo vertintojo asistentas Audrius Masiulevičius

Jūratė Šmitienė

Vytautas J. Lukaitis  
(Užsakovo/ įgalioto asmens vardas, pavardė)

(parašas)

(parašas)



## **7. TURTO VERTINIMO ATASKAITOS PRIEDŲ SĄRAŠAS (DVD)**

1. Švietimo, mokslo ir sporto ministerijos turto sąrašai 2018-12-31 d. (21 lapai);
2. Druskininkų savivaldybės turto sąrašai 2018-12-31 d. (8 lapai);
3. Turto ir verslo vertintojo kvalifikacijos pažymėjimo kopija (1 lapas);
4. Video ir foto fiksacijos - (pateikiama CD laikmenoje).



ŠVIETIMO, MOKSLO IR SPORTO MINISTERIJOS ILGALAIKIS TURTA 2018-12-31 D.

Eil. Nr.	Adresas (turto buvimo vieta)	Ilgalaikio turto inventorinis Nr.	Aprašas	Įvedimo į eksploataciją data	Kiekis, vnt.	Įsigijimo savikaina, EUR	Numanomas likęs naudingo tarnavimo laikotarpis mėn.	Turto trukumai
1	Aguonų g. 4, Vilnius	T14110006	Stacionarus biuro kompiuteris LENOVO TC A61	2009.05.29	1	826,53	12	-
2	Žirmūnų g. 143, Vilnius	T14110015	Nešiojamas kompiuteris LENOVO N200	2009.05.29	1	1106,01	12	-
3	Žirmūnų g. 143, Vilnius	T14110016	Nešiojamas kompiuteris LENOVO N200	2009.05.29	1	1106,01	12	-
4	Aguonų g. 4, Vilnius	T14110021	Daugiafunkcinis spausd.,kop.,skan,f akso įreng KYOCERA FS-1118M	2009.05.29	1	1222,92	12	-
5	Vilniaus g.35, Pakruojis	T14110022	Vaizdo projektorius EPSON EMP-83	2009.05.29	1	954,72	12	-
6	Jeruzalės g. 29, Vilnius	T16110003	Tešlos maišyklė TF33	2009.05.29	1	1284,99	12	-
7	Aguonų g. 4, Vilnius	T16110004	Mėsmaėlė TS12/FTS107	2009.05.29	1	516,04	12	-
8	Aguonų g. 4, Vilnius	T16110007	Viešbučio kambarinės vežimėlis Morgan MP2010A	2009.05.29	1	337,99	12	-
9	Aguonų g. 4, Vilnius	T16110008	Metodinės medžiagos ir vaizdinių priemonių spinta	2009.05.29	1	381,43	12	-
10	Aguonų g. 4, Vilnius	T16110009	Metodinės medžiagos ir vaizdinių priemonių spinta	2009.05.29	1	381,43	12	-
11	Aguonų g. 4, Vilnius	T16110010	Rašomasis stalas su stalčių spintele	2009.05.29	1	447,02	12	-
12	Aguonų g. 4, Vilnius	T16110011	Rašomasis stalas su stalčių spintele	2009.05.29	1	447,02	12	-
13	Aguonų g. 4, Vilnius	T16110012	Spinta dokumentams	2009.05.29	1	354,04	12	-
14	Aguonų g. 4, Vilnius	T16110013	Personalo rūbinės rūbų spinta	2009.05.29	1	1691,24	12	-
15	Aguonų g. 4, Vilnius	T16110014	Minkštasuolis	2009.05.29	1	894,02	12	-
16	Aguonų g. 4, Vilnius	T16110025	Šaldytuvas S+700R TN	2009.05.29	1	1692,35	12	-
17	Aguonų g. 4, Vilnius	T16110026	El. viryklė su lyg.lank. Futura RP4	2009.05.29	1	2486,93	12	-



18	Aguonų g. 4, Vilnius	T16110027	Konvekcinė orkaitė Metos Chef 5	2009.05.29	1	3402,82	12	-
19	Aguonų g. 4, Vilnius	T16110028	Kildinimo spinta Metos Chef 20	2009.05.29	1	2213,18	12	-
20	Aguonų g. 4, Vilnius	T16110029	Universalus plaktuvas Karhu 5	2009.05.29	1	853,35	12	-
21	Aguonų g. 4, Vilnius	T16110030	Universalus plaktuvas Karhu 5	2009.05.29	1	853,35	12	-
22	Aguonų g. 4, Vilnius	T16110031	Vežimėliai skardoms 450x600mm	2009.05.29	1	1000,65	12	-
23	Aguonų g. 4, Vilnius	T16110032	Žemos temperatūros šaldymo spinta S+700L BT	2009.05.29	1	2216,26	12	-
24	Aguonų g. 4, Vilnius	T16110033	Šald. prekystalis su stalčiais MVLE-1207	2009.05.29	1	2088,79	12	-
25	Aguonų g. 4, Vilnius	T16110034	Plakiklis SP200	2009.05.29	1	1446,98	12	-
26	Aguonų g. 4, Vilnius	T16110035	Šaldymo kamera	2009.05.29	1	6835,03	12	-
27	Aguonų g. 4, Vilnius	T16110036	Bulvių-morkų skutimo mašina PL-10	2009.05.29	1	2543,32	12	-
28	Aguonų g. 4, Vilnius	T16110037	Daržovių ir vaisių pjaustyklė RG 100	2009.05.29	1	1774,72	12	-
29	Aguonų g. 4, Vilnius	T16110038	Indų plovimo mašina Hood 110	2009.05.29	1	2696,76	12	-
30	Aguonų g. 4, Vilnius	T16110039	El. Keptuvė SUPERPRINCE 30 S	2009.05.29	1	2782,54	12	-
31	Žirmūnų g. 143, Vilnius	T16110040	Kavos virimo aparatas Koodia 4157624	2009.05.29	1	1564,88	12	-
32	Aguonų g. 4, Vilnius	T16110041	Besisukantis stiklinių laikiklis PKGR	2009.05.29	1	622,67	12	-
33	Aguonų g. 4, Vilnius	T16110042	Ledų generatorius CB 184A	2009.05.29	1	648,64	12	-
34	Aguonų g. 4, Vilnius	T16110043	Svarstyklės IGB-150	2009.05.29	1	477,77	12	-
35	Aguonų g. 4, Vilnius	T16110044	Gastr. gaminių pjaustytuvas Prima 300	2009.05.29	1	812	12	-
36	Aguonų g. 4, Vilnius	T16110045	Lėkščių pašildytojas Metos PDW	2009.05.29	1	939,48	12	-
37	Vilniaus g.35, Pakruojis	T16110046	Vežimėlis dengtas plokšte TRT-10C	2009.05.29	1	685,21	12	-



38	Aguonų g. 4, Vilnius	T16110047	Vonia daržovių plovimui 800x700x880	2009.05.29	1	360,21	12	-
39	Aguonų g. 4, Vilnius	T16110048	Stalas su lent. plaut ir bort.1300x650x9 00	2009.05.29	1	466,49	12	-
40	Aguonų g. 4, Vilnius	T16110049	Vežimėlis dengtas plokšte TRT-10C	2009.05.29	1	685,21	12	-
41	Aguonų g. 4, Vilnius	T16110050	Stelažas 4-ių lentynų 1000x500x1800	2009.05.29	1	297,67	12	-
42	Aguonų g. 4, Vilnius	T16110051	Stelažas 4-ių lentynų 1200x500x1800	2009.05.29	1	297,67	12	-
43	Aguonų g. 4, Vilnius	T16110052	Stelažas 4-ių lentynų 1700x500x1800	2009.05.29	1	365,33	12	-
44	Aguonų g. 4, Vilnius	T16110053	Stelažas 4-ių lentynų 1700x500x1800	2009.05.29	1	365,33	12	-
45	Aguonų g. 4, Vilnius	T16110054	Stelažas 4-ių lentynų 1700x500x1800	2009.05.29	1	365,33	12	-
46	Aguonų g. 4, Vilnius	T16110055	Stelažas 4-ių lentynų 1300x500x1800 mm	2009.05.29	1	311,34	12	-
47	Vilniaus g.35, Pakruojis	T16110056	Stelažas 4-ių lentynų 1300x500x1800 mm	2009.05.29	1	311,34	12	-
48	Aguonų g. 4, Vilnius	T16110057	Stelažas 4-ių lentynų 1300x500x1800 mm	2009.05.29	1	311,34	12	-
49	Aguonų g. 4, Vilnius	T16110058	Stalas prie indaplovės su 2 plautuvėm	2009.05.29	1	647,28	12	-
50	Aguonų g. 4, Vilnius	T16110059	Ventiliacijos gaubtas 900x900x450	2009.05.29	1	347,56	12	-
51	Aguonų g. 4, Vilnius	T16110060	Stalas su bort.plaut. ir lent.2200x600x8 80	2009.05.29	1	626,77	12	-
52	Vilniaus g.35, Pakruojis	T16110061	Stalas su bort.plaut. ir lent. 1200x700x880m m	2009.05.29	1	440,86	12	-
53	Aguonų g. 4, Vilnius	T16110062	Stalas su bort.plaut. ir lent. 1900x600x880m m	2009.05.29	1	479,14	12	-
54	Aguonų g. 4, Vilnius	T16110063	Stalas su bort.plaut. ir lent. 700x800x880mm	2009.05.29	1	474,01	12	-



55	Aguonų g. 4, Vilnius	T16110064	Ventiliacijos gaubtas 2100x2000x880	2009.05.29	1	1644,51	12	-
56	Aguonų g. 4, Vilnius	T16110065	Stalas su bortplaut ir lent.2200x600x8 80	2009.05.29	1	626,77	12	-
57	Aguonų g. 4, Vilnius	T16110066	Personalo rūbinės darbo rūbų spinta	2009.05.29	1	1691,24	12	-
58	Aguonų g. 4, Vilnius	T16110067	Ventiliacijos gaubtas 2100x2000x880	2009.05.29	1	1644,51	12	-
59	Aguonų g. 4, Vilnius	T16110068	Sieninė spinta	2009.05.29	1	824,15	12	-
60	Aguonų g. 4, Vilnius	T16110069	Klasės metodinės medžiagos ir vaizdinių priemonių spinta	2009.05.29	1	471,38	12	-
61	Aguonų g. 4, Vilnius	T16110070	Spinta mokymo priemonėms	2009.05.29	1	415,92	12	-
62	Aguonų g. 4, Vilnius	T16110071	Baras su lentynų sistema	2009.05.29	1	5454,33	12	-
63	Aguonų g. 4, Vilnius	T16110072	Kušetė	2009.05.29	1	400,16	12	-
64	Aguonų g. 4, Vilnius	T16110073	Lentyna su stiklais rakinama	2009.05.29	1	690,57	12	-
65	Aguonų g. 4, Vilnius	T16110074	Darbo stalas	2009.05.29	1	378,58	12	-
66	Aguonų g. 4, Vilnius	T16110075	Lentynų sistema	2009.05.29	1	368,79	12	-
67	Aguonų g. 4, Vilnius	T16110076	Lentynų sistema	2009.05.29	1	368,79	12	-
68	Aguonų g. 4, Vilnius	T16110077	Rūbų spinta	2009.05.29	1	536,58	12	-
69	Aguonų g. 4, Vilnius	T16110078	Rūbų spinta	2009.05.29	1	536,58	12	-
70	Aguonų g. 4, Vilnius	T16110079	Minkštasuolis	2009.05.29	1	905,64	12	-
71	Aguonų g. 4, Vilnius	T16110080	Minkštasuolis	2009.05.29	1	905,64	12	-
72	Aguonų g. 4, Vilnius	T16110081	Minkštasuolis	2009.05.29	1	905,64	12	-
73	Aguonų g. 4, Vilnius	T16110082	Metodinės medžiagos ir vaizdinių priemonių spinta	2009.05.29	1	381,43	12	-
74	Aguonų g. 4, Vilnius	T16110083	Metodinės medžiagos ir vaizdinių priemonių spinta	2009.05.29	1	381,43	12	-
75	Aguonų g. 4, Vilnius	T16110084	Drabužių spinta su užraktu	2009.05.29	1	477,85	12	-
76	Aguonų g. 4, Vilnius	T16110085	Drabužių spinta su užraktu	2009.05.29	1	477,85	12	-
77	Aguonų g. 4, Vilnius	T16110086	Recepcija su anstatu ir stalčių spintelėmis	2009.05.29	1	803,23	12	-



78	Aguonų g. 4, Vilnius	T16110087	Minkštasuolis	2009.05.29	1	500,86	12	-
79	Aguonų g. 4, Vilnius	T16110088	Spintelė kopijavimo aparatui ir faksui	2009.05.29	1	340,13	12	-
80	Aguonų g. 4, Vilnius	T16110089	Daiktų saugojimo, būdinčiojo patalpos spinta su užraktu	2009.05.29	1	294,83	12	-
81	Aguonų g. 4, Vilnius	T16110090	Drabužių spinta	2009.05.29	1	927,13	12	-
82	Aguonų g. 4, Vilnius	T16110091	Lentynų sistema skalbiniams	2009.05.29	1	351,45	12	-
83	Aguonų g. 4, Vilnius	T16110092	Dvivičių lova	2009.05.29	1	318,56	12	-
84	Aguonų g. 4, Vilnius	T16110093	Dvivičių lova	2009.05.29	1	318,56	12	-
85	Aguonų g. 4, Vilnius	T16110094	Rašomasis stalas su integruotu šaldytuvu	2009.05.29	1	680,73	12	-
86	Aguonų g. 4, Vilnius	T16110095	Sieninė spinta	2009.05.29	1	824,15	12	-
87	Aguonų g. 4, Vilnius	T16110096	Vienvičių lova	2009.05.29	1	318,56	12	-
88	Aguonų g. 4, Vilnius	T16110097	Rašomasis stalas su integruotu šaldytuvu	2009.05.29	1	680,73	12	-
89	Aguonų g. 4, Vilnius	T16110153	Kavinės klientų aptarnavimo ir valdymo sistema	2009.05.29	1	5953,66	12	-
90	Aguonų g. 4, Vilnius	T16110154	Viešbučio klientų aptarnavimo ir valdymo sistema	2009.05.29	1	1367,01	12	-
91	Aguonų g. 4, Vilnius	T16110158	Vertikalus vakuminis dulkių siurblys Karcher CV36/2	2009.05.29	1	382,44	12	-
92	Aguonų g. 4, Vilnius	T16110159	Plaunantis dulkių Karcher PUZZI 100 Super	2009.05.29	1	504,88	12	-
93	Vilniaus al. 30, Druskininkai	T14110023	Vaizdo projektorius EPSON EMP-83	2009.05.29	1	954,72	12	-
94	Vilniaus al. 30, Druskininkai	T16110098	Rūbų spinta	2009.05.29	1	652,11	12	-
95	Vilniaus al. 30, Druskininkai	T16110099	Rūbų spinta	2009.05.29	1	652,11	12	-
96	Vilniaus al. 30, Druskininkai	T16110100	Lentynų sistema	2009.05.29	1	1461,28	12	-
97	Vilniaus al. 30, Druskininkai	T16110101	Lentynų sistema	2009.05.29	1	1461,28	12	-
98	Vilniaus al. 30, Druskininkai	T16110102	Dvivičių lova	2009.05.29	1	1179,46	12	-
99	Vilniaus al. 30, Druskininkai	T16110103	Dvivičių lova	2009.05.29	1	1179,46	12	-
100	Vilniaus al. 30, Druskininkai	T16110104	Dvivičių lova	2009.05.29	1	1179,46	12	-



101	Vilniaus al. 30, Druskininkai	T16110105	Sieninė spinta	2009.05.29	1	761,73	12	-
102	Vilniaus al. 30, Druskininkai	T16110106	Rašomasis stalas su galimybe integruoti barą- šaldytuvą	2009.05.29	1	680,73	12	-
103	Vilniaus al. 30, Druskininkai	T16110107	Rašomasis stalas su galimybe integruoti barą- šaldytuvą	2009.05.29	1	680,73	12	-
104	Vilniaus al. 30, Druskininkai	T16110108	Rašomasis stalas su galimybe integruoti barą- šaldytuvą	2009.05.29	1	680,73	12	-
105	Vilniaus al. 30, Druskininkai	T16110109	Sieninė spinta	2009.05.29	1	1383,98	12	-
106	Vilniaus al. 30, Druskininkai	T16110110	Sieninė spinta	2009.05.29	1	1383,98	12	-
107	Vilniaus al. 30, Druskininkai	T16110111	Metodinės medžiagos ir vaizdinių priemonių spinta	2009.05.29	1	393,14	12	-
108	Vilniaus al. 30, Druskininkai	T16110112	Metodinės medžiagos ir vaizdinių priemonių spinta	2009.05.29	1	412,71	12	-
109	Vilniaus al. 30, Druskininkai	T16110113	Metodinės medžiagos ir vaizdinių priemonių spinta	2009.05.29	1	381,43	12	-
110	Vilniaus al. 30, Druskininkai	T16110114	Metodinės medžiagos ir vaizdinių priemonių spinta	2009.05.29	1	381,43	12	-
111	Vilniaus al. 30, Druskininkai	T16110115	Metodinės medžiagos ir vaizdinių priemonių spinta	2009.05.29	1	291,48	12	-
112	Vilniaus al. 30, Druskininkai	T16110116	Metodinės medžiagos ir vaizdinių priemonių spinta	2009.05.29	1	291,48	12	-
113	Vilniaus al. 30, Druskininkai	T16110117	Metodinės medžiagos ir vaizdinių priemonių spinta	2009.05.29	1	393,14	12	-
114	Vilniaus al. 30, Druskininkai	T16110118	Metodinės medžiagos ir vaizdinių priemonių spinta	2009.05.29	1	393,14	12	-
115	Vilniaus al. 30, Druskininkai	T16110119	Metodinės medžiagos ir vaizdinių priemonių spinta	2009.05.29	1	412,71	12	-
116	Vilniaus al. 30, Druskininkai	T16110120	Metodinės medžiagos ir vaizdinių priemonių spinta	2009.05.29	1	412,71	12	-



117	Vilniaus al. 30, Druskininkai	T16110121	Metodinės medžiagos ir vaizdinių priemonių spinta	2009.05.29	1	412,71	12	-
118	Vilniaus al. 30, Druskininkai	T16110122	Metodinės medžiagos ir vaizdinių priemonių spinta	2009.05.29	1	412,71	12	-
119	Vilniaus al. 30, Druskininkai	T16110123	Metodinės medžiagos ir vaizdinių priemonių spinta	2009.05.29	1	412,71	12	-
120	Vilniaus al. 30, Druskininkai	T16110124	Metodinės medžiagos ir vaizdinių priemonių spinta	2009.05.29	1	412,71	12	-
121	Vilniaus al. 30, Druskininkai	T16110125	Metodinės medžiagos ir vaizdinių priemonių spinta	2009.05.29	1	412,71	12	-
122	Vilniaus al. 30, Druskininkai	T16110126	Metodinės medžiagos ir vaizdinių priemonių spinta	2009.05.29	1	412,71	12	-
123	Vilniaus al. 30, Druskininkai	T16110127	Spinta dokumentams	2009.05.29	1	354,04	12	-
124	Vilniaus al. 30, Druskininkai	T16110128	Rašomasis stalas su stalčių spintele	2009.05.29	1	447,01	12	-
125	Vilniaus al. 30, Druskininkai	T16110129	Rašomasis stalas su stalčių spintele	2009.05.29	1	447,01	12	-
126	Vilniaus al. 30, Druskininkai	T16110130	Kušetė	2009.05.29	1	400,16	12	-
127	Vilniaus al. 30, Druskininkai	T16110131	Rūbų spinta	2009.05.29	1	2367,67	12	-
128	Vilniaus al. 30, Druskininkai	T16110132	Stalas	2009.05.29	1	426,51	12	-
129	Vilniaus al. 30, Druskininkai	T16110133	Stalas	2009.05.29	1	426,51	12	-
130	Vilniaus al. 30, Druskininkai	T16110134	Rakinama spinta (Pagalbinėje patalpoje)	2009.05.29	1	446,97	12	-
131	Vilniaus al. 30, Druskininkai	T16110135	Rakinama spinta (Pagalbinėje patalpoje)	2009.05.29	1	446,97	12	-
132	Vilniaus al. 30, Druskininkai	T16110136	Rakinama spinta	2009.05.29	1	446,97	12	-
133	Vilniaus al. 30, Druskininkai	T16110137	Sieninė spinta	2009.05.29	1	1406,59	12	-
134	Vilniaus al. 30, Druskininkai	T16110138	Sieninė spinta	2009.05.29	1	1406,59	12	-
135	Vilniaus al. 30, Druskininkai	T16110139	Mokytojo stalas su kėde	2009.05.29	1	351,04	12	-
136	Vilniaus al. 30, Druskininkai	T16110140	Mokytojo stalas su kėde	2009.05.29	1	351,04	12	-
137	Vilniaus al. 30, Druskininkai	T16110141	Mokytojo stalas su kėde	2009.05.29	1	351,04	12	-



138	Vilniaus al. 30, Druskininkai	T16110142	Metodinės medžiagos ir vaizdinių priemonių spinta	2009.05.29	1	412,71	12	-
139	Vilniaus al. 30, Druskininkai	T16110143	Mokytojo stalas su kėde	2009.05.29	1	351,04	12	-
140	Vilniaus al. 30, Druskininkai	T16110144	Spinta	2009.05.29	1	354,04	12	-
141	Vilniaus al. 30, Druskininkai	T16110145	Receptija su anstatu ir stalčių spintelėmis	2009.05.29	1	3082,89	12	-
142	Vilniaus al. 30, Druskininkai	T16110148	Lentyna su stiklais rakinama	2009.05.29	1	690,57	12	-
143	Vilniaus al. 30, Druskininkai	T16110149	Darbo stalas	2009.05.29	1	378,58	12	-
144	Vilniaus al. 30, Druskininkai	T16110151	Spinta	2009.05.29	1	643,83	12	-
145	Vilniaus al. 30, Druskininkai	T16110152	Rakinama spinta	2009.05.29	1	446,97	12	-
146	Vilniaus al. 30, Druskininkai	T16110156	Vertikalus vakuminis dulkių siurblys Karcher CV36/2	2009.05.29	1	382,44	12	-
147	Vilniaus al. 30, Druskininkai	T16110157	Vertikalus vakuminis dulkių siurblys Karcher CV36/2	2009.05.29	1	382,44	12	-
148	Vilniaus al. 30, Druskininkai	T16110160	Plaunantis dulkių siurblys Karcher PUZZI 100 Super	2009.05.29	1	504,88	12	-
149	Vilniaus al. 30, Druskininkai	T16110161	Plaunantis dulkių siurblys Karcher PUZZI 100 Super	2009.05.29	1	504,88	12	-
150	Gardino g. 45, Druskininkai	Š112012002	PĮ Kompiuterinis žodynas, Lietuvių tarmės	2004.04.13	1	8,11	12	-
151	Gardino g. 45, Druskininkai	Š112012003	PĮ Kūrybas ir tradicijos. Geom. liet. audinių raštai.	2004.04.13	1	8,69	12	-
152	Gardino g. 45, Druskininkai	Š112012008	PĮ MKP kompl. anglų - lietuvių žodymas	2004.04.13	1	21,14	12	-
153	Gardino g. 45, Druskininkai	Š112012011	PĮ MKP Lietuvių etninė kultūra	2004.04.13	1	17,09	12	-
154	Gardino g. 45, Druskininkai	Š120512066	Universali aut.vienos adatos siuvimo mašina PFAFF	2005.04.21	1	1777,11	12	-
155	Gardino g. 45, Druskininkai	Š120512067	Universali aut.vienos adatos siuvimo mašina PFAFF	2005.03.29	1	1462,58	12	-
156	Gardino g. 45, Druskininkai	Š120512068	Siuvimo mašina PFAFF Coverlock 4852	2005.03.29	1	1364,98	12	-
157	Gardino g. 45, Druskininkai	Š120512069	Siuvimo mašina "Husgvarna Platinum" 750	2005.03.29	1	759,09	12	-



158	Gardino g. 45, Druskininkai	Š120512070	Siuvinėjimo mašina ir siuvinėjimo įrenginys Husgvarna	2005.03.29	1	1904,83	12	-
159	Gardino g. 45, Druskininkai	Š120512071	Suvirinimo aparatas "Luna"	2003.12.18	1	330,46	12	-
160	Gardino g. 45, Druskininkai	Š120512072	Variklis "Skania"	2002.11.01	1	1101,14	12	-
161	Gardino g. 45, Druskininkai	Š120512073	Variklis "Skania"	2002.11.01	1	1101,14	12	-
162	Gardino g. 45, Druskininkai	Š120512074	Variklis "Skania"	2002.11.01	1	1101,14	12	-
163	Gardino g. 45, Druskininkai	Š120512075	Variklis "Skania"	2002.11.01	1	1101,14	12	-
164	Gardino g. 45, Druskininkai	Š120512077	Testeris purkštukas	2003.12.18	1	340,01	12	-
165	Gardino g. 45, Druskininkai	Š120512078	Keltuvas	2003.12.18	1	1161,96	12	-
166	Gardino g. 45, Druskininkai	Š120512079	Presas P 60	2003.12.18	1	3246,64	12	-
167	Gardino g. 45, Druskininkai	Š120512080	Kompresorius	2003.12.18	1	1016,86	12	-
168	Gardino g. 45, Druskininkai	Š120512081	Plovykla	2003.12.18	1	820,2	12	-
169	Gardino g. 45, Druskininkai	Š120512082	Elektrinis diskinis pjūklas TS 55EBQ	2005.04.04	1	360,29	12	-
170	Gardino g. 45, Druskininkai	Š120512083	Gręžimo kaltavimo staklės VDA 316	2005.04.09	1	1707,31	12	-
171	Gardino g. 45, Druskininkai	Š120512084	Diskinės medienos pjovimo staklės Mini Max SC	2005.05.04	1	4183,27	12	-
172	Gardino g. 45, Druskininkai	Š120512085	Frezeris Metabo	2000.09.27	1	419,95	12	-
173	Gardino g. 45, Druskininkai	Š120512086	El. garo konvekcinė krosnis "Zanusi" su plieno stovu	2005.04.24	1	3776,36	12	-
174	Gardino g. 45, Druskininkai	Š120512087	Gastronominė pjaustyklė	2005.04.19	1	492,64	12	-
175	Gardino g. 45, Druskininkai	Š120512088	Daržovių pjaustyklė CL 30	2005.04.04	1	726,08	12	-
176	Gardino g. 45, Druskininkai	Š120512089	Vežimėlis kambarinei	2005.04.11	1	386,35	12	-
177	Gardino g. 45, Druskininkai	Š120512091	Raktas Dinamone	2003.12.18	1	538,4	12	-
178	Gardino g. 45, Druskininkai	Š120512092	Raktas Dinamone	2003.12.18	1	615,15	12	-
179	Gardino g. 45, Druskininkai	Š120512093	Keltuvas ARJE	2012.04.02	1	7240,5	12	-
180	Gardino g. 45, Druskininkai	Š120612002	Sunkvežimis "Scania"	2003.12.18	1	7621,64	12	-
181	Gardino g. 45, Druskininkai	Š120812082	Asmeninis kompiuteris Vector	2006.10.09	1	407,68	12	-



182	Gardino g. 45, Druskininkai	Š120812085	Kompiuteris Vector	2005.04.04	1	563,31	12	-
183	Gardino g. 45, Druskininkai	Š120812086	Interaktyvioji lenta Clevcer su mokomosiomis programomis	2008.10.29	1	1264,48	12	-
184	Gardino g. 45, Druskininkai	Š120812088	Projektorius Toshiba	2009.05.04	1	306,55	12	-
185	Gardino g. 45, Druskininkai	Š120812090	Kompiuteris Vector SK-AK 03 komplekte	2005.04.04	1	563,31	12	-
186	Gardino g. 45, Druskininkai	Š120812091	Vaizdo projektorius OPTOMA EP 739	2005.03.10	1	1501,39	12	-
187	Gardino g. 45, Druskininkai	Š120812092	Asmeninis kompiuteris Vector AK	2008.04.01	1	621,99	12	-
188	Gardino g. 45, Druskininkai	Š120812095	Kompiuteris EAGLE	2011.11.21	1	1114,46	12	-
189	Gardino g. 45, Druskininkai	Š120812096	Kompiuteris Vektor SK-AK 01/02 C 1200/128/20	2002.09.02	1	585,61	12	-
190	Gardino g. 45, Druskininkai	Š120812097	Kompiuteris Vektor SK-AK 01/02 C 1200/128/20	2002.09.02	1	585,61	12	-
191	Gardino g. 45, Druskininkai	Š120812098	Kompiuteris Vektor SK-AK 01/02	2002.09.02	1	585,32	12	-
192	Gardino g. 45, Druskininkai	Š120812100	Serveris VEKTOR P4 Linux	2005.04.04	1	977,76	12	-
193	Gardino g. 45, Druskininkai	Š120812101	Asmeninis kompiuteris Vector AK	2006.10.09	1	407,68	12	-
194	Gardino g. 45, Druskininkai	Š120812102	Asmeninis kompiuteris Vector su monitorium Sony LCD	2011.11.21	1	1058,56	12	-
195	Gardino g. 45, Druskininkai	Š120812103	Kompiuteris Vector SK-AK 09	2011.11.21	1	639,19	12	-
196	Gardino g. 45, Druskininkai	Š120812104	Kompiuteris HP Compag su monitorium HP	2014.12.31	1	845,15	12	-
197	Gardino g. 45, Druskininkai	Š120812105	Kompiuteris Vector SK-AK 09	2011.11.21	1	639,19	12	-
198	Gardino g. 45, Druskininkai	Š120812106	Kompiuteris Vector SK-AK 09	2011.11.21	1	639,19	12	-
199	Gardino g. 45, Druskininkai	Š120812107	Kompiuteris Vector SK-AK 09	2011.11.21	1	639,19	12	-
200	Gardino g. 45, Druskininkai	Š120812109	Kompiuteris Vector SK-AK 03 komplekte	2005.04.04	1	563,31	12	-
201	Gardino g. 45, Druskininkai	Š120812111	Asmeninis kompiuteris Vector	2008.03.31	1	621,99	12	-
202	Gardino g. 45, Druskininkai	Š120812112	Kompiuteris Vector AK 07	2004.09.30	1	416,18	12	-



203	Gardino g. 45, Druskininkai	Š120812114	Asmeninis kompiuteris Vector AK	2007.12.03	1	440,52	12	-
204	Gardino g. 45, Druskininkai	Š120812115	Kompiuteris Komparsa IS81	2007.11.23	1	440,52	12	-
205	Gardino g. 45, Druskininkai	Š120812116	Multimedia projektorius Toshiba	2007.12.03	1	492,35	12	-
206	Gardino g. 45, Druskininkai	Š120812119	Kompiuteris Vector SAK-AK03	2005.03.07	1	771,55	12	-
207	Gardino g. 45, Druskininkai	Š120812120	Projektorius multimedia Toshiba TLPXD	2014.12.31	1	464,78	12	-
208	Gardino g. 45, Druskininkai	Š120812122	Nešiojamas kompiuteris Asus	2009.05.03	1	489,73	12	-
209	Gardino g. 45, Druskininkai	Š120812126	Dauginimo aparatas Canon	2011.01.01	1	394,75	12	-
210	Gardino g. 45, Druskininkai	Š120812127	Kopijavimo aparatas Toshiba e-studio 166	2008.10.29	1	546,8	12	-
211	Gardino g. 45, Druskininkai	Š120814025	Nešiojamas kompiuteris HP 355G2 Nr.1	2015.01.02	1	279,48	12	-
212	Gardino g. 45, Druskininkai	Š120814026	Nešiojamas kompiuteris HP 355G2 Nr.4	2014.12.29	1	279,49	12	-
213	Gardino g. 45, Druskininkai	Š120814027	Nešiojamas kompiuteris HP 355G2 Nr.2	2014.12.01	1	279,49	12	-
214	Gardino g. 45, Druskininkai	Š120814028	Nešiojamas kompiuteris HP 355G2 Nr.3	2015.01.02	1	279,49	12	-
215	Gardino g. 45, Druskininkai	Š120814029	Nešiojamas kompiuteris HP 355G2 Nr.5	2014.12.01	1	279,49	12	-
216	Gardino g. 45, Druskininkai	Š120814040	Kompiuteris Komparsa IS81	2014.12.08	1	581,97	12	-
217	Gardino g. 45, Druskininkai	Š120814041	Kompiuteris Komparsa Atomik IS81	2015.01.03	1	582,1	12	-
218	Gardino g. 45, Druskininkai	Š120912073	Bibliotekų fondai	2018.09.01	1	8567,99	12	-

Romualdas Stašinskas

(Parašas)



ŠVIETIMO, MOKSLO IR SPORTO MINISTERIJOS TRUMPALAIKIS TURTAS  
2018-12-31 D.

Eil. Nr.	Buvimo vietos adresas	Aprašas	Įvedimo į eksploataciją data	Kiekis	Įsigijimo savikaina, EUR	Bendra suma, įsigijimo savikaina, EUR
1	Aguonų g. 4, Vilnius	Darbo kėdė su porankiais ir ratukais	2009.05.29			
2	Aguonų g. 4, Vilnius	Kėdė klientui be porankių	2009.05.29	1	175,67	175,672
3	Aguonų g. 4, Vilnius	Stelažas nešvariems skalbiniams	2009.05.29	2	170,65	341,3
4	Aguonų g. 4, Vilnius	Valymo ir inventoriaus spinta	2009.05.29	1	195,72	195,717
5	Aguonų g. 4, Vilnius	Spintelė	2009.05.29	1	282,23	282,229
6	Aguonų g. 4, Vilnius	Kėdė	2009.05.29	3	142,27	426,81
7	Aguonų g. 4, Vilnius	Žurnalinis staliukas	2009.05.29	20	170,65	3413
8	Aguonų g. 4, Vilnius	Žurnalinis staliukas	2009.05.29	1	171,25	171,252
9	Aguonų g. 4, Vilnius	Staliukas televizoriui	2009.05.29	1	123,32	123,317
10	Aguonų g. 4, Vilnius	Klasės stalas	2009.05.29	2	206,09	412,188
11	Aguonų g. 4, Vilnius	Klasės kėdė	2009.05.29	10	151,58	1515,77
12	Aguonų g. 4, Vilnius	Darbo kėdė	2009.05.29	25	26,36	658,975
13	Aguonų g. 4, Vilnius	Paciento kėdė	2009.05.29	6	175,67	1054,032
14	Aguonų g. 4, Vilnius	Stalas	2009.05.29	2	170,65	341,3
15	Aguonų g. 4, Vilnius	Staliukas	2009.05.29	3	155,77	467,31
16	Aguonų g. 4, Vilnius	Rūbų spinta	2009.05.29	1	123,32	123,317
17	Aguonų g. 4, Vilnius	Vertikalios žaliuzės medžiaginės	2009.05.29	2	279,76	559,522
18	Aguonų g. 4, Vilnius	Horizontalios žaliuzės metalizuotos	2009.05.29	10	168,18	1681,83
19	Jeruzalės g. 29, Vilnius	Svarstyklės IPC-6	2009.05.29	3	140,79	422,373
20	Aguonų g. 4, Vilnius	Dušas lėkščių apiplovimui TM1510	2009.05.29	4	218,72	874,884
21	Žirmūnų g. 143, Vilnius	Kavos malūnėlis Crem Expobar 230V 1~)	2009.05.29	1	270,33	270,326
22	Aguonų g. 4, Vilnius	Pakabinama lentyna 1100x300	2009.05.29	1	270,33	270,326
23	Aguonų g. 4, Vilnius	Stalas prie indaplovės 1000x600x880	2009.05.29	1	177,03	177,027
24	Aguonų g. 4, Vilnius	Vežimėlis dviejų lentynų 850x530x935	2009.05.29	1	278,53	278,528
25	Aguonų g. 4, Vilnius	Pastatoma lentyna dviguba 2200x300x750	2009.05.29	1	172,93	172,926
26	Aguonų g. 4, Vilnius	Stalas su bort. ir lent. 900x600x880	2009.05.29	1	224,53	224,531
27	Aguonų g. 4, Vilnius	Pastatoma lentyna dviguba 900x300x750	2009.05.29	1	195,14	195,14
28	Aguonų g. 4, Vilnius	Pakabinama lentyna 1900x300	2009.05.29	1	144,56	144,561
29	Aguonų g. 4, Vilnius	Stalas su bort. ir lent. 900x900x880	2009.05.29	2	124,40	248,796
30	Aguonų g. 4, Vilnius	Pastatoma lentyna 1300x300	2009.05.29	1	227,61	227,607
31	Aguonų g. 4, Vilnius	Mini baras R60-1411A	2009.05.29	1	110,39	110,386
32	Aguonų g. 4, Vilnius	Stacionarus telefonas PANASONIC KX-T2375	2009.05.29	2	273,40	546,802
33	Aguonų g. 4, Vilnius	Sauso valymo vakuuminis siurblys Karcher T	2009.05.29	2	50,61	101,228
34	Aguonų g. 4, Vilnius	Sutvirtintos seifinės spintos MS-1	2009.05.29	1	155,45	155,454
35	Vilniaus al. 30, Druskininkai	Vienvietis stalas su kėde	2009.05.29	2	215,82	431,632
36	Vilniaus al. 30, Druskininkai	Spintelė kopijavimo aparatui ir faksui	2009.05.29	14	135,59	1898,26
37	Vilniaus al. 30, Druskininkai	Darbo kėdė su porankiais ir ratukais	2009.05.29	1	165,36	165,356
38	Vilniaus al. 30, Druskininkai	Kėdė klientui be porankių	2009.05.29	1	175,67	175,672
				2	170,65	341,3



39	Vilniaus al. 30, Druskininkai	Rūbų spinta	2009.05.29	2	279,76	559,522
40	Vilniaus al. 30, Druskininkai	Kėdė	2009.05.29	5	175,67	878,365
41	Vilniaus al. 30, Druskininkai	Lankytojo kėdė	2009.05.29	2	170,65	341,3
42	Vilniaus al. 30, Druskininkai	Staliukas	2009.05.29	1	123,32	123,317
43	Vilniaus al. 30, Druskininkai	Spintelė	2009.05.29	6	214,40	1286,406
44	Vilniaus al. 30, Druskininkai	Minkštas krėslas	2009.05.29	6	287,10	1722,576
45	Vilniaus al. 30, Druskininkai	Žurnalinis stalelis	2009.05.29	3	171,25	513,756
46	Vilniaus al. 30, Druskininkai	Staliukas televizoriui	2009.05.29	3	206,09	618,282
47	Vilniaus al. 30, Druskininkai	Mokinių darbo stalas	2009.05.29	46	122,08	5615,726
48	Vilniaus al. 30, Druskininkai	Vertikalios žaliuzės medžiaginės	2009.05.29	10	158,03	1580,33
49	Vilniaus al. 30, Druskininkai	Mini baras R60-1411A	2009.05.29	2	273,40	546,802
50	Vilniaus al. 30, Druskininkai	Stacionarus telefonas PANASONIC KX-T2375	2009.05.29	1	50,61	50,614
51	Vilniaus al. 30, Druskininkai	Sauso valymo vakuuminis siurblys Karcher T 10/1	2009.05.29	2	155,45	310,908
52	Vilniaus al. 30, Druskininkai	Sutvirtintos seifinės spintos MS-1	2009.05.29	2	215,82	431,632
53	Gardino g. 45, Druskininkai	Tekinimo staklės ŠMM	Iki 2018-01-01	1	141,91	141,91
54	Gardino g. 45, Druskininkai	Tekinimo staklių suportas ŠMM	Iki 2018-01-01	1	141,91	141,91
55	Gardino g. 45, Druskininkai	Kompaktinis medienos drėgmomatis MIN ŠMM	Iki 2018-01-01	1	103,97	103,97
56	Gardino g. 45, Druskininkai	Linuotė FS 1900/2 ŠMM	Iki 2018-01-01	1	108,43	108,43
57	Gardino g. 45, Druskininkai	Spaustuvai FS-HC160festool ŠMM	Iki 2018-01-01	2	45,59	91,17
58	Gardino g. 45, Druskininkai	Taburetės ŠMM	Iki 2018-01-01	4	2,43	9,72
59	Gardino g. 45, Druskininkai	Gręžtuvas smūginis "Skill" ŠMM	Iki 2018-01-01	1	63,39	63,39
60	Gardino g. 45, Druskininkai	Smūginis gręžtuvas "Skill" ŠMM	Iki 2018-01-01	1	85,91	85,91
61	Gardino g. 45, Druskininkai	Diskinės medžio pjovimo staklės NDE 254 ŠMM	Iki 2018-01-01	1	96,02	96,02
62	Gardino g. 45, Druskininkai	Prailgintojas ŠMM	Iki 2018-01-01	1	33,09	33,09
63	Gardino g. 45, Druskininkai	Medžio drožlių nusiurbimo įrenginys ŠMM	Iki 2018-01-01	1	289,33	289,33
64	Gardino g. 45, Druskininkai	Lazerinis gulsčiukas "Hultofors" ŠMM	Iki 2018-01-01	1	170,88	170,88
65	Gardino g. 45, Druskininkai	Linuotė FS 3000/2 ŠMM	Iki 2018-01-01	1	198,39	198,39
66	Gardino g. 45, Druskininkai	Pjūklas D300 ŠMM	Iki 2018-01-01	1	63,20	63,2
67	Gardino g. 45, Druskininkai	Priešpjūklis 80*20 ŠMM	Iki 2018-01-01	1	22,78	22,78



68	Gardino g. 45, Druskininkai	Pjūklas 350*32 ŠMM	Iki 2018-01-01	1	43,44	43,44
69	Gardino g. 45, Druskininkai	Pirmos pagalbos rinkiniai ŠMM	Iki 2018-01-01	2	13,49	26,98
70	Gardino g. 45, Druskininkai	Stalai vienviečiai ŠMM	Iki 2018-01-01	21	39,10	821,058
71	Gardino g. 45, Druskininkai	Kėdės ŠMM	Iki 2018-01-01	21	23,17	486,57
72	Gardino g. 45, Druskininkai	Stiklo sausintuvas ŠMM	Iki 2018-01-01	1	7,17	7,17
73	Gardino g. 45, Druskininkai	Spausdintuvas "HP Laser Jet 1018" ŠMM	Iki 2018-01-01	1	101,66	101,66
74	Gardino g. 45, Druskininkai	Tribūna ŠMM	Iki 2018-01-01	1	15,80	15,8
75	Gardino g. 45, Druskininkai	Juodas k-tas 3 spint. 1stalas ŠMM	Iki 2018-01-01	1	57,92	57,92
76	Gardino g. 45, Druskininkai	Grotelių komplektas ŠMM	Iki 2018-01-01	1	39,68	39,68
77	Gardino g. 45, Druskininkai	Metaliniai indai 2,5 ltr. ŠMM	Iki 2018-01-01	1	9,83	9,83
78	Gardino g. 45, Druskininkai	Metalinis indas 9 ltr. ŠMM	Iki 2018-01-01	1	12,09	12,09
79	Gardino g. 45, Druskininkai	Metaliniai indai 5 ltr. ŠMM	Iki 2018-01-01	2	11,04	22,08
80	Gardino g. 45, Druskininkai	Puodas 13 ltr. ŠMM	Iki 2018-01-01	5	27,52	137,6
81	Gardino g. 45, Druskininkai	Dubenys 6,5 ltr. ŠMM	Iki 2018-01-01	2	9,00	17,99
82	Gardino g. 45, Druskininkai	Formos su išimamu dugnu ŠMM	Iki 2018-01-01	2	6,40	12,79
83	Gardino g. 45, Druskininkai	Ovalios formos ŠMM	Iki 2018-01-01	2	6,02	12,04
84	Gardino g. 45, Druskininkai	Kočėlai su guoliais ŠMM	Iki 2018-01-01	2	15,46	30,92
85	Gardino g. 45, Druskininkai	Dubuo 9 ltr. ŠMM	Iki 2018-01-01	1	21,17	21,17
86	Gardino g. 45, Druskininkai	Vaflinė Clatronic ŠMM	Iki 2018-01-01	1	15,32	15,32
87	Gardino g. 45, Druskininkai	Koldūnų gamin.formos ŠMM	Iki 2018-01-01	2	2,03	4,05
88	Gardino g. 45, Druskininkai	Metalinis dubuo 1,5 ltr. ŠMM	Iki 2018-01-01	1	1,69	1,69
89	Gardino g. 45, Druskininkai	Metaliniai dubenys 5,3 ltr. ŠMM	Iki 2018-01-01	3	4,08	12,24
90	Gardino g. 45, Druskininkai	Žiedai tortams ŠMM	Iki 2018-01-01	3	2,85	8,538
91	Gardino g. 45, Druskininkai	Peiliai daržovėms dekoruoti ŠMM	Iki 2018-01-01	3	5,18	15,54
92	Gardino g. 45, Druskininkai	Peiliai greifrutams pjaustyti ŠMM	Iki 2018-01-01	1	2,14	2,135
93	Gardino g. 45, Druskininkai	Peiliai su 2 dantimis ŠMM	Iki 2018-01-01	2	2,35	4,69
94	Gardino g. 45, Druskininkai	Žnypliukės ŠMM	Iki 2018-01-01	3	4,34	13,029
95	Gardino g. 45, Druskininkai	Kiaurasamtis metalinis pastatomas ŠMM	Iki 2018-01-01	1	11,58	11,58
96	Gardino g. 45, Druskininkai	Raudonas puodas emaliuotas ŠMM	Iki 2018-01-01	1	15,93	15,93



97	Gardino g. 45, Druskininkai	Metalinė citrusinių vaisių spaustuė ŠMM	Iki 2018-01-01	1	5,79	5,79
98	Gardino g. 45, Druskininkai	Kiaurašaukščiai ŠMM	Iki 2018-01-01	1	5,79	5,79
99	Gardino g. 45, Druskininkai	Virėjo šaukštas ŠMM	Iki 2018-01-01	1	4,34	4,34
100	Gardino g. 45, Druskininkai	Virėjo šakutė ŠMM	Iki 2018-01-01	1	4,34	4,34
101	Gardino g. 45, Druskininkai	Samtis padažams ŠMM	Iki 2018-01-01	1	4,34	4,34
102	Gardino g. 45, Druskininkai	Metalinės mentelės ŠMM	Iki 2018-01-01	2	2,90	5,79
103	Gardino g. 45, Druskininkai	Metalinis šaukštas ledams ŠMM	Iki 2018-01-01	1	4,34	4,34
104	Gardino g. 45, Druskininkai	Šakutė tortui ŠMM	Iki 2018-01-01	1	7,24	7,24
105	Gardino g. 45, Druskininkai	Atidarytuvai ŠMM	Iki 2018-01-01	1	5,79	5,79
106	Gardino g. 45, Druskininkai	Virtuvės įrankių komplektas ŠMM	Iki 2018-01-01	1	14,48	14,48
107	Gardino g. 45, Druskininkai	Apvali kepimo skarda ŠMM	Iki 2018-01-01	1	11,58	11,58
108	Gardino g. 45, Druskininkai	Kvadratinė kepimo skarda ŠMM	Iki 2018-01-01	2	11,59	23,17
109	Gardino g. 45, Druskininkai	Nusausinimo skarda ŠMM	Iki 2018-01-01	1	11,58	11,58
110	Gardino g. 45, Druskininkai	Įrankis sriubai trinti ŠMM	Iki 2018-01-01	1	9,85	9,85
111	Gardino g. 45, Druskininkai	Samtis ŠMM	Iki 2018-01-01	1	4,34	4,34
112	Gardino g. 45, Druskininkai	Keramikiniai indai kepinui ŠMM	Iki 2018-01-01	5	11,58	57,92
113	Gardino g. 45, Druskininkai	Špižinis indas kepinui ŠMM	Iki 2018-01-01	1	15,93	15,93
114	Gardino g. 45, Druskininkai	Stikliniai indeliai ŠMM	Iki 2018-01-01	4	2,32	9,268
115	Gardino g. 45, Druskininkai	Tarka sūriui ŠMM	Iki 2018-01-01	2	1,74	3,48
116	Gardino g. 45, Druskininkai	Peiliai ŠMM	Iki 2018-01-01	3	2,32	6,951
117	Gardino g. 45, Druskininkai	Stiklinės apkepų formelės ŠMM	Iki 2018-01-01	3	5,79	17,379
118	Gardino g. 45, Druskininkai	Frotiniai rankšluosčiai ŠMM	Iki 2018-01-01	4	2,32	9,268
119	Gardino g. 45, Druskininkai	Staltiesės ŠMM	Iki 2018-01-01	12	4,54	54,456
120	Gardino g. 45, Druskininkai	Žvakidė Raigardas ŠMM	Iki 2018-01-01	1	2,90	2,9
121	Gardino g. 45, Druskininkai	Vazelė Raigardas ŠMM	Iki 2018-01-01	1	2,35	2,35
122	Gardino g. 45, Druskininkai	Dėklai stalo įrankiams ŠMM	Iki 2018-01-01	3	4,87	14,601
123	Gardino g. 45, Druskininkai	Staltiesės baltos su raštu ŠMM	Iki 2018-01-01	6	12,11	72,642
124	Gardino g. 45, Druskininkai	Ledainės ŠMM	Iki 2018-01-01	21	0,68	14,343
125	Gardino g. 45, Druskininkai	Peiliai "LOUISA" ŠMM	Iki 2018-01-01	5	1,09	5,46



126	Gardino g. 45, Druskininkai	Šakutės "LOUISA" ŠMM	Iki 2018-01-01	4	0,88	3,52
127	Gardino g. 45, Druskininkai	Šaukštai "LOUISA" ŠMM	Iki 2018-01-01	2	0,89	1,78
128	Gardino g. 45, Druskininkai	Peiliai žuviai "LOUISA" ŠMM	Iki 2018-01-01	8	1,06	8,464
129	Gardino g. 45, Druskininkai	Taurės DONNA ŠMM	Iki 2018-01-01	38	1,06	40,166
130	Gardino g. 45, Druskininkai	Lopetėlės tortui ŠMM	Iki 2018-01-01	3	1,62	4,869
131	Gardino g. 45, Druskininkai	Konditerinės žnyplės ŠMM	Iki 2018-01-01	1	1,09	1,09
132	Gardino g. 45, Druskininkai	Šaukšteliai kavai ŠMM	Iki 2018-01-01	21	0,40	8,442
133	Gardino g. 45, Druskininkai	Peiliai sviestui ŠMM	Iki 2018-01-01	4	1,37	5,468
134	Gardino g. 45, Druskininkai	Pjaustyklės kiaušiniams ŠMM	Iki 2018-01-01	3	3,84	11,52
135	Gardino g. 45, Druskininkai	Samčiai padažui ŠMM	Iki 2018-01-01	4	1,55	6,208
136	Gardino g. 45, Druskininkai	Staltiesės žalios ir geltonos ŠMM	Iki 2018-01-01	9	16,55	148,941
137	Gardino g. 45, Druskininkai	Metaliniai padėklai ŠMM	Iki 2018-01-01	19	3,47	65,987
138	Gardino g. 45, Druskininkai	Kamščiatraukis ŠMM	Iki 2018-01-01	1	1,44	1,44
139	Gardino g. 45, Druskininkai	Šakutės žuviai ŠMM	Iki 2018-01-01	48	0,42	20,016
140	Gardino g. 45, Druskininkai	Spagečių arba salotų žnyplės prie marmito ŠMM	Iki 2018-01-01	3	6,66	19,98
141	Gardino g. 45, Druskininkai	Padėklai metaliniai ovalūs ŠMM	Iki 2018-01-01	4	3,76	15,052
142	Gardino g. 45, Druskininkai	Indas marmitui ŠMM	Iki 2018-01-01	1	89,59	89,59
143	Gardino g. 45, Druskininkai	Lėkštės sriubai 22,5 cm. ŠMM	Iki 2018-01-01	6	1,37	8,238
144	Gardino g. 45, Druskininkai	Apvalios lėkštės 24 cm karštam patiekalui ŠMM	Iki 2018-01-01	5	1,39	6,95
145	Gardino g. 45, Druskininkai	Apvalios lėkštės užkandinės 19 cm. ŠMM	Iki 2018-01-01	8	1,01	8,064
146	Gardino g. 45, Druskininkai	Puodukai sriubai 320 ml. ŠMM	Iki 2018-01-01	2	2,04	4,07
147	Gardino g. 45, Druskininkai	Apvalios lėkštės 15 cm. ŠMM	Iki 2018-01-01	5	0,94	4,68
148	Gardino g. 45, Druskininkai	Puodukai su lėkštutėmis kavai ŠMM	Iki 2018-01-01	4	1,18	4,7
149	Gardino g. 45, Druskininkai	Puodukai su lėkštutėmis 15 cm. arbatai ŠMM	Iki 2018-01-01	6	1,30	7,8
150	Gardino g. 45, Druskininkai	Konferenciniai stalai ŠMM	Iki 2018-01-01	10	15,61	156,1
151	Gardino g. 45, Druskininkai	Termosai aukšti ŠMM	Iki 2018-01-01	4	4,18	16,712
152	Gardino g. 45, Druskininkai	Šaukšteliai vieno kasnio sumuštiniams ŠMM	Iki 2018-01-01	2	4,18	8,35
153	Gardino g. 45, Druskininkai	Pakabos ŠMM	Iki 2018-01-01	2	43,16	86,31
154	Gardino g. 45, Druskininkai	Cukrinės su dozatorium ŠMM	Iki 2018-01-01	8	1,57	12,528



155	Gardino g. 45, Druskininkai	Sviestinės ŠMM	Iki 2018-01-01	4	1,77	7,06
156	Gardino g. 45, Druskininkai	Pilkas kavinukas 2 ltr. ŠMM	Iki 2018-01-01	1	5,21	5,21
157	Gardino g. 45, Druskininkai	Mokymo stalas ŠMM	Iki 2018-01-01	1	39,10	39,1
158	Gardino g. 45, Druskininkai	Stalai dviviečiai ŠMM	Iki 2018-01-01	4	57,93	231,7
159	Gardino g. 45, Druskininkai	Stalai vienviečiai ŠMM	Iki 2018-01-01	16	39,10	625,584
160	Gardino g. 45, Druskininkai	Kėdės ŠMM	Iki 2018-01-01	25	23,17	579,25
161	Gardino g. 45, Druskininkai	Lenta ŠMM	Iki 2018-01-01	1	22,58	22,58
162	Gardino g. 45, Druskininkai	Tentas-ekranas ŠMM	Iki 2018-01-01	1	9,05	9,05
163	Gardino g. 45, Druskininkai	Kėdės minkštos ŠMM	Iki 2018-01-01	2	14,19	28,38
164	Gardino g. 45, Druskininkai	Dėklas stalo įrankiams rudas ŠMM	Iki 2018-01-01	1	4,88	4,88
165	Gardino g. 45, Druskininkai	Ledainės ŠMM	Iki 2018-01-01	18	0,68	12,294
166	Gardino g. 45, Druskininkai	Peiliai "LOUISA" ŠMM	Iki 2018-01-01	40	1,09	43,68
167	Gardino g. 45, Druskininkai	Šakutės "LOUISA" ŠMM	Iki 2018-01-01	40	0,88	35,2
168	Gardino g. 45, Druskininkai	Šaukštai "LOUISA" ŠMM	Iki 2018-01-01	40	0,88	35,2
169	Gardino g. 45, Druskininkai	Peiliai žuviai "LOUISA" ŠMM	Iki 2018-01-01	40	1,06	42,28
170	Gardino g. 45, Druskininkai	Šaukšteliai arbatai ŠMM	Iki 2018-01-01	16	0,42	6,672
171	Gardino g. 45, Druskininkai	Peiliai šaltiems užkandžiams ŠMM	Iki 2018-01-01	39	1,08	42,003
172	Gardino g. 45, Druskininkai	Šakutės šaltiems užkandžiams ŠMM	Iki 2018-01-01	37	0,80	29,674
173	Gardino g. 45, Druskininkai	Stikliniai dubenėliai ŠMM	Iki 2018-01-01	11	0,29	3,146
174	Gardino g. 45, Druskininkai	Dubenėliai salotinės žalios ŠMM	Iki 2018-01-01	4	4,05	16,212
175	Gardino g. 45, Druskininkai	Lėkštės 26 cm. žalios ŠMM	Iki 2018-01-01	25	1,33	33,225
176	Gardino g. 45, Druskininkai	Lėkštės 21 cm. žalios ŠMM	Iki 2018-01-01	18	1,07	19,296
177	Gardino g. 45, Druskininkai	Lėkštės 28 cm. žalios ŠMM	Iki 2018-01-01	27	1,65	44,496
178	Gardino g. 45, Druskininkai	Puodeliai su arbatinuku žalios ŠMM	Iki 2018-01-01	2	1,65	3,3
179	Gardino g. 45, Druskininkai	Dubenėliai žali ŠMM	Iki 2018-01-01	19	0,82	15,561
180	Gardino g. 45, Druskininkai	Lėkštės sriubai ŠMM	Iki 2018-01-01	37	1,37	50,801
181	Gardino g. 45, Druskininkai	Apvalios lėkštės 24 cm. karštam patiekalui ŠMM	Iki 2018-01-01	40	1,39	55,6
182	Gardino g. 45, Druskininkai	Apvalios lėkštės užkandinės 19 cm. ŠMM	Iki 2018-01-01	78	1,01	78,624
183	Gardino g. 45, Druskininkai	Puodukai sriubai 320ml. su lėkštėm ŠMM	Iki 2018-01-01	38	2,04	77,482



184	Gardino g. 45, Druskininkai	Apvalios lėkštės 15 cm. ŠMM	Iki 2018-01-01	40	0,94	37,4
185	Gardino g. 45, Druskininkai	Puodukai su lėkštutėmis 12 cm. kavai ŠMM	Iki 2018-01-01	40	1,13	45,08
186	Gardino g. 45, Druskininkai	Puodukai su lėkštutėmis 15 cm. arbatai ŠMM	Iki 2018-01-01	38	1,30	49,4
187	Gardino g. 45, Druskininkai	Indeliai 7 cm. džemui ŠMM	Iki 2018-01-01	42	0,28	11,928
188	Gardino g. 45, Druskininkai	Ovalus staliukas ŠMM	Iki 2018-01-01	1	53,52	53,52
189	Gardino g. 45, Druskininkai	Staliukas televizoriui ŠMM	Iki 2018-01-01	1	32,92	32,92
190	Gardino g. 45, Druskininkai	Virtuvinė spintelė ŠMM	Iki 2018-01-01	1	53,79	53,79
191	Gardino g. 45, Druskininkai	Maišas vežimėliui ŠMM	Iki 2018-01-01	1	27,83	27,83
192	Gardino g. 45, Druskininkai	Išpėjamas ženklas ŠMM	Iki 2018-01-01	1	11,27	11,27
193	Gardino g. 45, Druskininkai	Kibirėlis "Domino" ŠMM	Iki 2018-01-01	1	17,55	17,55
194	Gardino g. 45, Druskininkai	Chalatai prijuostės ŠMM	Iki 2018-01-01	16	31,62	505,888
195	Gardino g. 45, Druskininkai	Rūbų spinta ŠMM	Iki 2018-01-01	1	144,51	144,51
196	Gardino g. 45, Druskininkai	Lankytojo kėdė ŠMM	Iki 2018-01-01	2	14,29	28,57
197	Gardino g. 45, Druskininkai	Dulkių siurblys "Samsung" ŠMM	Iki 2018-01-01	1	72,29	72,29
198	Gardino g. 45, Druskininkai	Vežimėlis valytojai ŠMM	Iki 2018-01-01	1	160,16	160,16
199	Gardino g. 45, Druskininkai	Lygintuvas BRAUN ŠMM	Iki 2018-01-01	1	46,05	46,05
200	Gardino g. 45, Druskininkai	Mokytojo stalas ŠMM	Iki 2018-01-01	1	137,33	137,33
201	Gardino g. 45, Druskininkai	Stalai ŠMM	Iki 2018-01-01	6	47,43	284,55
202	Gardino g. 45, Druskininkai	Užbaigiamieji stalai ŠMM	Iki 2018-01-01	2	47,43	94,85
203	Gardino g. 45, Druskininkai	Rūbų spinta ŠMM	Iki 2018-01-01	1	123,37	123,37
204	Gardino g. 45, Druskininkai	Dokumentų spintos ŠMM	Iki 2018-01-01	2	123,37	246,74
205	Gardino g. 45, Druskininkai	Dokumentų spinta ŠMM	Iki 2018-01-01	1	123,37	123,37
206	Gardino g. 45, Druskininkai	Plautuvė integruota į stalviršį ŠMM	Iki 2018-01-01	1	48,86	48,86
207	Gardino g. 45, Druskininkai	Spintelė plautuvė ŠMM	Iki 2018-01-01	1	108,76	108,76
208	Gardino g. 45, Druskininkai	Lankytojo kėdės ŠMM	Iki 2018-01-01	20	14,28	285,68
209	Gardino g. 45, Druskininkai	Spausdintuvas Ricon su skeneriu MIKROTEK ŠMM	Iki 2018-01-01	1	229,32	229,32
210	Gardino g. 45, Druskininkai	Stalas kompiuteriui ŠMM	Iki 2018-01-01	1	126,04	126,04
211	Gardino g. 45, Druskininkai	Konferenciniai stalai ŠMM	Iki 2018-01-01	2	15,61	31,22
212	Gardino g. 45, Druskininkai	Tentas-ekranas ŠMM	Iki 2018-01-01	1	9,05	9,05



213	Gardino g. 45, Druskininkai	Rašomas stalas ŠMM	Iki 2018-01-01	1	114,69	114,69
214	Gardino g. 45, Druskininkai	Raktų komplektas ŠMM	Iki 2018-01-01	1	92,68	92,68
215	Gardino g. 45, Druskininkai	Galvučių rinkiniai ŠMM	Iki 2018-01-01	2	48,96	97,92
216	Gardino g. 45, Druskininkai	Mutlimetras ŠMM	Iki 2018-01-01	1	86,60	86,6
217	Gardino g. 45, Druskininkai	Benzininis kompresmetras ŠMM	Iki 2018-01-01	1	83,70	83,7
218	Gardino g. 45, Druskininkai	Sriegių laikiklis ŠMM	Iki 2018-01-01	1	4,08	4,08
219	Gardino g. 45, Druskininkai	Areometras ŠMM	Iki 2018-01-01	1	3,34	3,34
220	Gardino g. 45, Druskininkai	Kampinė šlifavimo mašina ŠMM	Iki 2018-01-01	1	144,52	144,52
221	Gardino g. 45, Druskininkai	Skeneris Canon ŠMM	Iki 2018-01-01	1	51,26	51,26
222	Gardino g. 45, Druskininkai	Stalviršiai ŠMM	Iki 2018-01-01	5	27,27	136,35
223	Gardino g. 45, Druskininkai	Stalviršiai ŠMM	Iki 2018-01-01	5	26,94	134,7
224	Gardino g. 45, Druskininkai	Plastikiniai klipsai ŠMM	Iki 2018-01-01	6	10,14	60,822
225	Gardino g. 45, Druskininkai	Informacinis stendas ŠMM	Iki 2018-01-01	1	141,91	141,91
226	Gardino g. 45, Druskininkai	Veidrodis ŠMM	Iki 2018-01-01	1	4,96	4,96
227	Gardino g. 45, Druskininkai	Šviesoforo elektroninė dalis ŠMM	Iki 2018-01-01	1	133,28	133,28
228	Gardino g. 45, Druskininkai	Šviesoforas ŠMM	Iki 2018-01-01	1	140,12	140,12
229	Gardino g. 45, Druskininkai	Sąnkryžų stendas ŠMM	Iki 2018-01-01	1	85,44	85,44
230	Gardino g. 45, Druskininkai	Taburetės ŠMM	Iki 2018-01-01	6	1,69	10,128
231	Gardino g. 45, Druskininkai	Spausdintuvas HP Laser Jet 1018 ŠMM	Iki 2018-01-01	1	122,80	122,8
232	Gardino g. 45, Druskininkai	Lentynos ŠMM	Iki 2018-01-01	2	70,06	140,12
233	Gardino g. 45, Druskininkai	Spintelės rūbams ŠMM	Iki 2018-01-01	30	22,74	682,14
234	Gardino g. 45, Druskininkai	Tentinės užuolaidos ŠMM	Iki 2018-01-01	2	42,72	85,44
235	Gardino g. 45, Druskininkai	Šaltkalvio stalai ŠMM	Iki 2018-01-01	2	43,45	86,89
236	Gardino g. 45, Druskininkai	Spintelės ŠMM	Iki 2018-01-01	5	14,48	72,41
237	Gardino g. 45, Druskininkai	Metalinė spinta ŠMM	Iki 2018-01-01	1	28,96	28,96
238	Gardino g. 45, Druskininkai	Plakatų stendai ŠMM	Iki 2018-01-01	2	26,21	52,41
239	Gardino g. 45, Druskininkai	Tentai-ekranai ŠMM	Iki 2018-01-01	2	9,05	18,1
240	Gardino g. 45, Druskininkai	Rankinė pompa ŠMM	Iki 2018-01-01	1	6,53	6,53
241	Gardino g. 45, Druskininkai	Smūginis gręžtuvas Bosh ŠMM	Iki 2018-01-01	1	58,75	58,75




242	Gardino g. 45, Druskininkai	Testeris baterijai 100A ŠMM	Iki 2018-01-01	1	25,78	25,78
243	Gardino g. 45, Druskininkai	Pirmos pagalbos rinkinys ŠMM	Iki 2018-01-01	1	13,49	13,49
244	Gardino g. 45, Druskininkai	Antgalių rinkinys su suktuvu ŠMM	Iki 2018-01-01	1	15,72	15,72
245	Gardino g. 45, Druskininkai	Arbatinukai ŠMM	Iki 2018-01-01	2	4,18	8,352
246	Gardino g. 45, Druskininkai	Lyginimo lenta ŠMM	Iki 2018-01-01	2	14,77	29,54
247	Gardino g. 45, Druskininkai	Sukirpimo žirkklės ŠMM	Iki 2018-01-01	2	2,17	4,346
248	Gardino g. 45, Druskininkai	Šiukšliadėžė ŠMM	Iki 2018-01-01	1	1,91	1,91
249	Gardino g. 45, Druskininkai	Diskelis su piešiniais ŠMM	Iki 2018-01-01	1	134,93	134,93
250	Gardino g. 45, Druskininkai	Pirmos pagalbos rinkinys ŠMM	Iki 2018-01-01	1	13,49	13,49
251	Gardino g. 45, Druskininkai	Stalas ŠMM	Iki 2018-01-01	1	123,37	123,37
252	Gardino g. 45, Druskininkai	Stalas su stalčiais ŠMM	Iki 2018-01-01	1	123,37	123,37
253	Gardino g. 45, Druskininkai	Rūbų spinta ŠMM	Iki 2018-01-01	1	123,37	123,37
254	Gardino g. 45, Druskininkai	Dokumentų spinta ŠMM	Iki 2018-01-01	1	108,76	108,76
255	Gardino g. 45, Druskininkai	Lankytojo priestalis ŠMM	Iki 2018-01-01	1	28,96	28,96
256	Gardino g. 45, Druskininkai	Segiklis ŠMM	Iki 2018-01-01	1	15,02	15,02
257	Gardino g. 45, Druskininkai	Kamštinė lenta ŠMM	Iki 2018-01-01	1	14,35	14,35
258	Gardino g. 45, Druskininkai	Skelbimų lenta ŠMM	Iki 2018-01-01	1	9,82	9,82
259	Gardino g. 45, Druskininkai	Biuro kėdė ŠMM	Iki 2018-01-01	1	78,49	78,49
260	Gardino g. 45, Druskininkai	Telefono aparatas ŠMM	Iki 2018-01-01	1	15,29	15,29
261	Gardino g. 45, Druskininkai	Biuro kėdė ŠMM	Iki 2018-01-01	1	141,62	141,62
262	Gardino g. 45, Druskininkai	Lankytojų kėdės ŠMM	Iki 2018-01-01	4	14,29	57,14
263	Gardino g. 45, Druskininkai	Virdulys Bon Wik ŠMM	Iki 2018-01-01	1	46,05	46,046
264	Gardino g. 45, Druskininkai	Lazerinis spausdintuvas Minolta ŠMM	Iki 2018-01-01	1	118,59	118,59
265	Gardino g. 45, Druskininkai	Mokytojo stalas ŠMM	Iki 2018-01-01	1	39,10	39,1
266	Gardino g. 45, Druskininkai	Stalai vienviečiai ŠMM	Iki 2018-01-01	17	39,10	664,683
267	Gardino g. 45, Druskininkai	Kėdės ŠMM	Iki 2018-01-01	17	23,17	393,873
268	Gardino g. 45, Druskininkai	Mokytojo kėdė ŠMM	Iki 2018-01-01	1	23,18	23,18
269	Gardino g. 45, Druskininkai	Rašymo lenta ŠMM	Iki 2018-01-01	1	22,63	22,63
270	Gardino g. 45, Druskininkai	Furšetinis sijonas ŠMM	Iki 2018-01-01	1	117,98	117,98



271	Gardino g. 45, Druskininkai	Banketinis stalo sijonas ŠMM	Iki 2018-01-01	1	41,31	41,31
272	Gardino g. 45, Druskininkai	Tentas-ekranas ŠMM	Iki 2018-01-01	3	9,05	27,15
273	Gardino g. 45, Druskininkai	Gimnastikos lankai ŠMM	Iki 2018-01-01	1	2,32	2,315
274	Gardino g. 45, Druskininkai	Šokdynė su skaitikliu ŠMM	Iki 2018-01-01	1	4,05	4,05
275	Gardino g. 45, Druskininkai	Svarmenys-ganteliai ŠMM	Iki 2018-01-01	1	3,47	3,47
276	Gardino g. 45, Druskininkai	Štanga ŠMM	Iki 2018-01-01	1	20,27	20,27
277	Gardino g. 45, Druskininkai	Palapinė ŠMM	Iki 2018-01-01	1	28,96	28,96
278	Gardino g. 45, Druskininkai	Turistiniai kilimėliai ŠMM	Iki 2018-01-01	1	2,89	2,89
279	Gardino g. 45, Druskininkai	Štangos diskai 5kg ŠMM	Iki 2018-01-01	2	8,71	17,41
280	Gardino g. 45, Druskininkai	Štangos diskai 2,5kg ŠMM	Iki 2018-01-01	4	5,65	22,58
281	Gardino g. 45, Druskininkai	Kilimėliai sportui ŠMM	Iki 2018-01-01	3	4,18	12,531
282	Gardino g. 45, Druskininkai	Monitoriai LCD Acer AI 1715S ŠMM	Iki 2018-01-01	4	255,16	1020,62
283	Gardino g. 45, Druskininkai	Mokytojo stalas ŠMM	Iki 2018-01-01	1	39,09	39,09
284	Gardino g. 45, Druskininkai	Stalai vienviečiai ŠMM	Iki 2018-01-01	2	39,10	78,2
285	Gardino g. 45, Druskininkai	Kėdės ŠMM	Iki 2018-01-01	23	23,17	532,91
286	Gardino g. 45, Druskininkai	Stalai dviviečiai ŠMM	Iki 2018-01-01	10	57,92	579,24
287	Gardino g. 45, Druskininkai	Rašymo lenta ŠMM	Iki 2018-01-01	1	22,59	22,59
288	Gardino g. 45, Druskininkai	Tentas-ekranas ŠMM	Iki 2018-01-01	1	9,05	9,05

Romualdas Stašinskas

  
(Parašas)



DRUSKININKŲ SAVIVALDYBĖS ILGALAIKIS TURTAI 2018-12-31 D.

Eil. Nr.	Adresas (turto buvimo vieta)	Ilgalaikio turto inventoris Nr.	Aprašas	Įvedimo į eksploataciją data	Kiekis, vnt.	Įsigijimo savikaina, EUR	Numanomas likęs naudingo tarnavimo laikotarpis mėn.	Turto trukumai
1	Gardino g. 45, Druskininkai	S100116	Skalbinių džiovinimo mašina "Bosch"	2006-02	1	506,55	12	-
2	Gardino g. 45, Druskininkai	S130010	Faksas Panasonic Digital	1999-05	1	434,43	12	-
3	Gardino g. 45, Druskininkai	S138591	Projektorius Hiachi	2004-08	1	651,65	12	-
4	Gardino g. 45, Druskininkai	S140048	Diagnostikos kompiuteris įrenginys	2007-08	1	478,45	12	-
5	Gardino g. 45, Druskininkai	S160001	Tekinio staklės	1994-03	1	436,46	12	-
6	Gardino g. 45, Druskininkai	S160005	Siuvimo mašina "Overlock"	1996-02	1	506,84	12	-
7	Gardino g. 45, Druskininkai	S160013	Elektrinė siuvimo mašina "PFAFF"	1996-01	1	307	12	-
8	Gardino g. 45, Druskininkai	S160014	Elektrinė siuvimo mašina "PFAFF"	1996-02	1	344,65	12	-
9	Gardino g. 45, Druskininkai	S160021	Medžio apdirbimo staklės VM2	1996-07	1	1264,48	12	-
10	Gardino g. 45, Druskininkai	S160022	Drožių surinkėjas	1996-10	1	333,06	12	-
11	Gardino g. 45, Druskininkai	S160023	Drožių surinkėjas	1996-10	1	333,06	12	-
12	Gardino g. 45, Druskininkai	S160029	Medžio apdirbimo staklės	1993-04	1	2688,25	12	-
13	Gardino g. 45, Druskininkai	S160032	Staklės VM2F	1997-04	1	1129,52	12	-
14	Gardino g. 45, Druskininkai	S160033	Siuvimo mašina "Hobby 4260"	1997-05	1	369,56	12	-
15	Gardino g. 45, Druskininkai	S160035	Siuvimo mašina "Hobby 4260"	1997-05	1	369,56	12	-
16	Gardino g. 45, Druskininkai	S160036	Siuvimo mašina "Hobby 4260"	1997-05	1	369,56	12	-



17	Gardino g. 45, Druskininkai	S160039	Staklės šlifavimo	1997-12	1	1303,29	12	-
18	Gardino g. 45, Druskininkai	S160043	Išsiurbiantis įrenginys	1997-12	1	347,54	12	-
19	Gardino g. 45, Druskininkai	S160044	Išsiurbiantis įrenginys	1997-12	1	347,54	12	-
20	Gardino g. 45, Druskininkai	S160045	Overlokas "Hobbylock756"	1997-12	1	489,75	12	-
21	Gardino g. 45, Druskininkai	S160046	Overlokas "Hobbylock776"	1997-12	1	598,64	12	-
22	Gardino g. 45, Druskininkai	S160047	Staklės SF-4M	1998-02	1	2722,43	12	-
23	Gardino g. 45, Druskininkai	S160072	Hidraulinis kranas 2000 kg	2003-06	1	839,9	12	-
24	Gardino g. 45, Druskininkai	S160089	Dulkių surinkėjas	2003-12	1	308,73	12	-
25	Gardino g. 45, Druskininkai	S160113	Lova su spintele	2005-03	1	289,62	12	-
26	Gardino g. 45, Druskininkai	S160115	Muzikinis centras "Samsung"	2005-10	1	569,39	12	-
27	Gardino g. 45, Druskininkai	S160117	Skalbimo mašina "Bosch"	2006-12	1	506,55	12	-
28	Gardino g. 45, Druskininkai	S160119	Kopijavimo aparatas "Kuosera"	2007-09	1	1448,1	12	-
29	Gardino g. 45, Druskininkai	S160122	Kaitinimo indas- marmitas	2008-09	1	377,37	12	-
30	Gardino g. 45, Druskininkai	S160123	Mikseris D'Ito	2008-09	1	491,49	12	-

Romualdas Stašinskas

(Parašas)



DRUSKININKŲ SAVIVALDYBĖS TRUMPALAIKIS TURTAS  
2018-12-31 D.

Eil. Nr.	Buvimo vietos adresas	Aprašas	[vedimo į eksploataciją data	Kie kis	[sigijimo savikaina, EUR	Bendra suma, įsigijimo savikaina, EUR
1	Gardino g. 45	Raktų rinkinys Nr.5 10 vnt SAV	Iki 2018-01-01	1	121,83	121,83
2	Gardino g. 45	Raktų komplektas Nr.1-2 2prail 6 galv. SAV	Iki 2018-01-01	1	101,82	101,82
3	Gardino g. 45	Raktų komplektas Nr.1-2 2prail 6 galv. SAV	Iki 2018-01-01	1	121,21	121,21
4	Gardino g. 45	Raktų komplektas Nr.3-4 218 vnt SAV	Iki 2018-01-01	1	35,61	35,61
5	Gardino g. 45	Raktų komplektas Nr.3-4 27 vnt. SAV	Iki 2018-01-01	1	142,75	142,75
6	Gardino g. 45	Variklio ardymo stendas SAV	Iki 2018-01-01	1	27,83	27,83
7	Gardino g. 45	Raktas nr.4 SAV	Iki 2018-01-01	1	12,63	12,63
8	Gardino g. 45	Galandinimo staklės SAV	Iki 2018-01-01	1	99,05	99,05
9	Gardino g. 45	Galandinimo staklės SAV	Iki 2018-01-01	1	141,91	141,91
10	Gardino g. 45	Įrankių spintos SAV	Iki 2018-01-01	1	115,85	115,85
11	Gardino g. 45	Įrankių spintos SAV	Iki 2018-01-01	1	121,64	121,64
12	Gardino g. 45	Įrankių spintos SAV	Iki 2018-01-01	1	124,54	124,54
13	Gardino g. 45	Įrankių spintos SAV	Iki 2018-01-01	1	130,33	130,33
14	Gardino g. 45	Įrankių spintos SAV	Iki 2018-01-01	1	139,02	139,02
15	Gardino g. 45	Skardos žirkklės SAV	Iki 2018-01-01	1	72,41	72,41
16	Gardino g. 45	Stalo plokštė su kojomis SAV	Iki 2018-01-01	2	52,13	104,26
17	Gardino g. 45	Raktų k-tas 5 vnt. SAV	Iki 2018-01-01	5	2,19	10,95
18	Gardino g. 45	Replės SAV	Iki 2018-01-01	4	2,31	9,23
19	Gardino g. 45	Nuimtuvas 15-0 SAV	Iki 2018-01-01	1	35,88	35,88
20	Gardino g. 45	Nuimtuvas 15-1 SAV	Iki 2018-01-01	1	43,40	43,40
21	Gardino g. 45	Nuimtuvas 15-2 SAV	Iki 2018-01-01	1	71,77	71,77
22	Gardino g. 45	Nuimtuvas 15-3 SAV	Iki 2018-01-01	1	111,41	111,41
23	Gardino g. 45	Nuimtuvas 18-0 SAV	Iki 2018-01-01	1	33,49	33,49
24	Gardino g. 45	Nuimtuvas 18-1 SAV	Iki 2018-01-01	1	54,00	54,00
25	Gardino g. 45	Nuimtuvas 18-2 SAV	Iki 2018-01-01	1	162,48	162,48



26	Gardino g. 45	Nuimtuvas 18-3 SAV	Iki 2018-01-01	1	121,32	121,32
27	Gardino g. 45	Nuimtuvas 21-1 SAV	Iki 2018-01-01	1	22,21	22,21
28	Gardino g. 45	Nuimtuvas 21-2 SAV	Iki 2018-01-01	1	23,24	23,24
29	Gardino g. 45	Nuimtuvas 21-3 SAV	Iki 2018-01-01	1	30,42	30,42
30	Gardino g. 45	Nuimtuvas 21-4 SAV	Iki 2018-01-01	1	31,10	31,10
31	Gardino g. 45	Nuimtuvas 21-4 SAV	Iki 2018-01-01	1	35,88	35,88
32	Gardino g. 45	Nuimtuvas 21-6 SAV	Iki 2018-01-01	1	43,74	43,74
33	Gardino g. 45	Nuimtuvas 21-7 SAV	Iki 2018-01-01	1	56,05	56,05
34	Gardino g. 45	Nuimtuvas 21-8 SAV	Iki 2018-01-01	1	73,48	73,48
35	Gardino g. 45	Nuimtuvas 21-9 SAV	Iki 2018-01-01	1	111,07	111,07
36	Gardino g. 45	Nuimtuvas 22-1 SAV	Iki 2018-01-01	1	25,63	25,63
37	Gardino g. 45	Nuimtuvas 22-2 SAV	Iki 2018-01-01	1	40,33	40,33
38	Gardino g. 45	Nuimtuvas 22-3 SAV	Iki 2018-01-01	1	81,34	81,34
39	Gardino g. 45	Nuimtuvas 40-5 SAV	Iki 2018-01-01	1	117,90	117,90
40	Gardino g. 45	Nuimtuvas 20-10 SAV	Iki 2018-01-01	1	46,14	46,14
41	Gardino g. 45	Nuimtuvas 20-20 SAV	Iki 2018-01-01	1	88,86	88,86
42	Gardino g. 45	Galvutė vidinė 19E12 SAV	Iki 2018-01-01	1	6,15	6,15
43	Gardino g. 45	Galvutė vidinė 19E18 SAV	Iki 2018-01-01	1	7,86	7,86
44	Gardino g. 45	Galvutė vidinė 19E20 SAV	Iki 2018-01-01	1	7,86	7,86
45	Gardino g. 45	Galvutė vidinė 19E24 SAV	Iki 2018-01-01	1	9,91	9,91
46	Gardino g. 45	Raktų komplektas nr.10 8 vnt. raktų SAV	Iki 2018-01-01	7	1,25	8,76
47	Gardino g. 45	Raktai k-tas Nr.9 9vnt. SAV	Iki 2018-01-01	9	1,29	11,64
48	Gardino g. 45	Galvutė 10 SAV	Iki 2018-01-01	1	4,07	4,07
49	Gardino g. 45	Galvutė 12 SAV	Iki 2018-01-01	1	4,44	4,44
50	Gardino g. 45	Galvutė 14 SAV	Iki 2018-01-01	1	5,13	5,13
51	Gardino g. 45	Galvutė 17 SAV	Iki 2018-01-01	1	5,13	5,13
52	Gardino g. 45	Galvutė 19 SAV	Iki 2018-01-01	1	5,13	5,13
53	Gardino g. 45	Prailgintojas 19-2P SAV	Iki 2018-01-01	1	26,66	26,66
54	Gardino g. 45	Atrama 5 SAV	Iki 2018-01-01	4	68,35	273,40
55	Gardino g. 45	Balionas anglirūgščiai SAV	Iki 2018-01-01	1	57,92	57,92



56	Gardino g. 45	Spaustuvai SAV	Iki 2018-01-01	1	33,37	33,37
57	Gardino g. 45	Įrankių spintelės SAV	Iki 2018-01-01	6	10,99	65,91
58	Gardino g. 45	Pistoletas orui su manometru SAV	Iki 2018-01-01	2	3,89	7,77
59	Gardino g. 45	Žirklių skardai SAV	Iki 2018-01-01	1	2,70	2,70
60	Gardino g. 45	Akomuliacijinis kroviklis ABSAAR SAV	Iki 2018-01-01	1	128,52	128,52
61	Gardino g. 45	Raktų komplektas SAV	Iki 2018-01-01	1	50,68	50,68
62	Gardino g. 45	Kampiniai SAV	Iki 2018-01-01	25	1,27	31,65
63	Gardino g. 45	Ekranas SAV	Iki 2018-01-01	1	18,55	18,55
64	Gardino g. 45	Kėdė SAV	Iki 2018-01-01	10	1,82	18,16
65	Gardino g. 45	Sulankstomi stalai SAV	Iki 2018-01-01	2	57,92	115,84
66	Gardino g. 45	Vertikalios žaliuzės SAV	Iki 2018-01-01	1	38,31	38,31
67	Gardino g. 45	Vertikalios žaliuzės SAV	Iki 2018-01-01	1	73,46	73,46
68	Gardino g. 45	Vertikalios žaliuzės SAV	Iki 2018-01-01	1	77,13	77,13
69	Gardino g. 45	Vertikalios žaliuzės SAV	Iki 2018-01-01	2	79,94	159,87
70	Gardino g. 45	Braižybos stalai SAV	Iki 2018-01-01	3	24,51	73,52
71	Gardino g. 45	Prailgintojas SAV	Iki 2018-01-01	1	37,69	37,69
72	Gardino g. 45	Slankmatis SAV	Iki 2018-01-01	1	7,50	7,50
73	Gardino g. 45	Įrankių stalas ir spinta Nr.1 SAV	Iki 2018-01-01	1	78,20	78,20
74	Gardino g. 45	Įrankių spinta Nr.2 SAV	Iki 2018-01-01	1	57,92	57,92
75	Gardino g. 45	Įrankių spinta Nr.3 SAV	Iki 2018-01-01	1	28,96	28,96
76	Gardino g. 45	Įrankių spinta Nr.4 SAV	Iki 2018-01-01	1	14,48	14,48
77	Gardino g. 45	Įrankių spinta Nr.5 SAV	Iki 2018-01-01	1	14,48	14,48
78	Gardino g. 45	Įrankių stalas Nr.1 SAV	Iki 2018-01-01	1	14,48	14,48
79	Gardino g. 45	Įrankių stalas Nr.2 SAV	Iki 2018-01-01	1	14,48	14,48
80	Gardino g. 45	Hidraulinis stalas Nr.3 SAV	Iki 2018-01-01	1	28,96	28,96
81	Gardino g. 45	Kompiuterinis stalas Nr.4 SAV	Iki 2018-01-01	1	5,79	5,79
82	Gardino g. 45	Kompresorius SAV	Iki 2018-01-01	1	43,44	43,44
83	Gardino g. 45	Pavarų dėžė SAV	Iki 2018-01-01	1	143,36	143,36
84	Gardino g. 45	Plaktukai variniai SAV	Iki 2018-01-01	3	1,45	4,35
85	Gardino g. 45	Plaktukai paprasti SAV	Iki 2018-01-01	2	0,58	1,16



86	Gardino g. 45	Mikrometrinis indikatorius SAV	Iki 2018-01-01	1	2,90	2,90
87	Gardino g. 45	Teršlinės rankenos SAV	Iki 2018-01-01	1	0,86	0,86
88	Gardino g. 45	Nuėmėjas SAV	Iki 2018-01-01	1	5,79	5,79
89	Gardino g. 45	Variklio stovas SAV	Iki 2018-01-01	2	148,58	297,15
90	Gardino g. 45	Nuimtuvai 20-30 SAV	Iki 2018-01-01	1	81,34	81,34
91	Gardino g. 45	Spintelė instrumentams SAV	Iki 2018-01-01	1	271,66	271,66
92	Gardino g. 45	Atramos SAV	Iki 2018-01-01	4	148,58	594,30
93	Gardino g. 45	Demonstracinė lenta SAV	Iki 2018-01-01	1	144,81	144,81
94	Gardino g. 45	Demonstracinė lenta SAV	Iki 2018-01-01	1	148,29	148,29
95	Gardino g. 45	Kompiuteriniai stalai SAV	Iki 2018-01-01	7	7,49	52,45
96	Gardino g. 45	Kompiuteriniai stalai SAV	Iki 2018-01-01	8	7,50	59,97
97	Gardino g. 45	Dyz. variklio pavarų dėžė SAV	Iki 2018-01-01	1	14,48	14,48
98	Gardino g. 45	Pistoletas SAV	Iki 2018-01-01	1	9,56	9,56
99	Gardino g. 45	Elektrinė viryklė SAV	Iki 2018-01-01	7	20,42	142,91
100	Gardino g. 45	Indų plovyklė (indaplovė) SAV	Iki 2018-01-01	1	55,76	55,76
101	Gardino g. 45	Braižybos stalas SAV	Iki 2018-01-01	3	24,50	73,51
102	Gardino g. 45	Stalviršis dengtas metalu SAV	Iki 2018-01-01	5	128,04	640,22
103	Gardino g. 45	Sulčiaspaudė SAV	Iki 2018-01-01	1	184,78	184,78
104	Gardino g. 45	Kūjis SAV	Iki 2018-01-01	1	15,51	15,51
105	Gardino g. 45	Skaidrių projektorius "Peleng" SAV	Iki 2018-01-01	1	202,73	202,73
106	Gardino g. 45	Gimnastikos paklota SAV	Iki 2018-01-01	1	71,77	71,77
107	Gardino g. 45	Spinta 2-jų durų SAV	Iki 2018-01-01	5	14,19	70,96
108	Gardino g. 45	Rašomasis stalas SAV	Iki 2018-01-01	2	6,88	13,76
109	Gardino g. 45	Rašomasis stalas SAV	Iki 2018-01-01	1	103,69	103,69
110	Gardino g. 45	Darbo stalas SAV	Iki 2018-01-01	1	24,33	24,33
111	Gardino g. 45	Siuvimo staliukas SAV	Iki 2018-01-01	10	46,89	468,89
112	Gardino g. 45	Spinta didelė SAV	Iki 2018-01-01	2	87,69	175,37
113	Gardino g. 45	Tepalinis radiatorius "Vitek" SAV	Iki 2018-01-01	1	42,29	42,29
114	Gardino g. 45	Žaliuzės 2700*2200 SAV	Iki 2018-01-01	1	137,99	137,99
115	Gardino g. 45	Žaliuzės 2650*2200 SAV	Iki 2018-01-01	1	135,57	135,57




116	Gardino g. 45	Vežimėlis grindų ir patalpų valymui SAV	Iki 2018-01-01	1	144,66	144,66
117	Gardino g. 45	Šviestuvai SAV	Iki 2018-01-01	1	8,40	8,40
118	Gardino g. 45	Stalas "Canel" SAV	Iki 2018-01-01	1	86,60	86,60
119	Gardino g. 45	Kėdė Manager SAV	Iki 2018-01-01	1	86,60	86,60
120	Gardino g. 45	Žaliuzės (metrais) SAV	Iki 2018-01-01	6	33,28	191,71
121	Gardino g. 45	Žaliuzės (metrais) SAV	Iki 2018-01-01	4	65,45	261,80
122	Gardino g. 45	Žaliuzės (metrais) SAV	Iki 2018-01-01	5	92,99	451,92
123	Gardino g. 45	Plaktukas SAV	Iki 2018-01-01	1	5,45	5,45
124	Gardino g. 45	Vėliava ES SAV	Iki 2018-01-01	1	47,50	47,50
125	Gardino g. 45	Stovas dviračiams SAV	Iki 2018-01-01	1	72,47	72,47
126	Gardino g. 45	Darbastalis SAV	Iki 2018-01-01	7	105,71	739,98
127	Gardino g. 45	Gręžimo staklės SAV	Iki 2018-01-01	1	112,13	112,13
128	Gardino g. 45	Rūbų spintelė SAV	Iki 2018-01-01	4	0,72	2,90
129	Gardino g. 45	Įtaisas klijavimui SAV	Iki 2018-01-01	2	72,45	144,90
130	Gardino g. 45	Skydelis SAV	Iki 2018-01-01	3	3,58	10,74
131	Gardino g. 45	Šaltkalvio spaustuvas SAV	Iki 2018-01-01	2	36,58	73,16
132	Gardino g. 45	Darbastalis metalinis SAV	Iki 2018-01-01	1	2,86	2,86
133	Gardino g. 45	Varstotai SAV	Iki 2018-01-01	6	17,00	102,00
134	Gardino g. 45	El. grandininis pjūklas "REBIR" SAV	Iki 2018-01-01	1	106,48	106,48
135	Gardino g. 45	Langų frezos SAV	Iki 2018-01-01	5	37,59	187,96
136	Gardino g. 45	Medienos tekinimo staklės SAV	Iki 2018-01-01	1	35,77	35,77
137	Gardino g. 45	Stalių darbaltis SAV	Iki 2018-01-01	4	11,39	45,56
138	Gardino g. 45	Freza SAV	Iki 2018-01-01	5	46,48	232,39
139	Gardino g. 45	Freza SAV	Iki 2018-01-01	1	53,59	53,59
140	Gardino g. 45	Freza SAV	Iki 2018-01-01	1	58,55	58,55
141	Gardino g. 45	Freza SAV	Iki 2018-01-01	1	61,40	61,40
142	Gardino g. 45	Freza SAV	Iki 2018-01-01	1	62,27	62,27
143	Gardino g. 45	Elektrinis obliuš REBIR SAV	Iki 2018-01-01	1	83,99	83,99
144	Gardino g. 45	Įtaisas rėmeliams klijuoti SAV	Iki 2018-01-01	5	3,19	15,96
145	Gardino g. 45	Diskinis pjūklas REBIR SAV	Iki 2018-01-01	1	82,60	82,60



146	Gardino g. 45	Galandinimo staklės CROMA SAV	Iki 2018-01-01	1	133,80	133,80
147	Gardino g. 45	Gulsčiukas 2m SAV	Iki 2018-01-01	1	42,57	42,57
148	Gardino g. 45	Siaurapjūklis Makita SAV	Iki 2018-01-01	1	94,42	94,42
149	Gardino g. 45	Siaurapjūklis Metabo SAV	Iki 2018-01-01	1	156,39	156,39
150	Gardino g. 45	Siaurapjūklis Metabo SAV	Iki 2018-01-01	1	156,68	156,68
151	Gardino g. 45	Kantų frezeris "Festool" SAV	Iki 2018-01-01	1	205,92	205,92
152	Gardino g. 45	El. galandinimo staklės Kinzo SAV	Iki 2018-01-01	1	194,62	194,62
153	Gardino g. 45	Stalas SAV	Iki 2018-01-01	2	6,88	13,76
154	Gardino g. 45	Stalas SAV	Iki 2018-01-01	1	204,71	204,71
155	Gardino g. 45	Stalas SAV	Iki 2018-01-01	1	10,92	10,92
156	Gardino g. 45	Rašymo lenta SAV	Iki 2018-01-01	1	22,31	22,31
157	Gardino g. 45	Kabių įrankis SAV	Iki 2018-01-01	1	6,96	6,96
158	Gardino g. 45	Tepalinis radiatorius "DeLonghi" SAV	Iki 2018-01-01	1	115,27	115,27
159	Gardino g. 45	Kampinis stalas kompiuteriui SAV	Iki 2018-01-01	1	134,97	134,97
160	Gardino g. 45	Sekcija "Jaunuolis" SAV	Iki 2018-01-01	1	86,89	86,89
161	Gardino g. 45	Ventiliatorius Clatronik SAV	Iki 2018-01-01	1	22,88	22,88
162	Gardino g. 45	Kampinis stalas SAV	Iki 2018-01-01	1	274,10	274,10
163	Gardino g. 45	Spintelė dokumentams SAV	Iki 2018-01-01	1	45,96	45,96
164	Gardino g. 45, Druskininkai	Sekcija SAV	Iki 2018-01-01	1	28,96	28,96

Romualdas Stašinskas



(Parašas)



# TURTO VERTINTOJO KVALIFIKACIJOS PAŽYMĖJIMAS

Nr. A 000041 \*

Lensė Jankeliūnienė (a.k. 45006080143)

(vardas, pavardė, asmens kodas)

kilnojamojo turto

išlaikė ..... vertintojo egzaminą

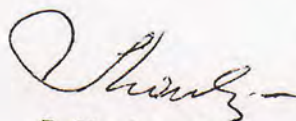
(sritis)

Kvalifikacijos pažymėjimas išduotas Vilniuje  
2000 sausio 24  
..... m. .... mėn. .... d.

Audito, apskaitos ir turto vertinimo instituto tarybos  
2000 sausio 20  
..... m. .... mėn. .... d.


nutarimu Nr. 20-8

Tarybos pirmininkas

  
L. Kazlauskienė



Instituto direktorius

  
Ž. Dubinskas