

**LIETUVOS RESPUBLIKOS VYRIAUSYBĖS KANCELIARIJA
BIUDŽETO IR EUROPOS SĄJUNGOS STRUKTŪRINĖS PARAMOS SKYRIUS**

**DĖL LIETUVOS RESPUBLIKOS VYRIAUSYBĖS NUTARIMO „DĖL OFICIALIOSIOS
STATISTIKOS 2015 METŲ DARBŲ PROGRAMOS ĮVYKDYMO ATASKAITOS
PATVIRTINIMO“ PROJEKTO (TAP-16-853) (TAIS-16-5922)**

PAŽYMA

2016-05-18 Nr. NV-1572

Vilnius

1. Projekto rengėjas – Finansų ministerija (Statistikos departamentas).

2. Projekto tikslas, esmė:

Projektas teikiamas vadovaujantis Statistikos įstatymo 7 straipsnio 2 dalimi (*pagal kurią Statistikos departamentas rengia Oficialiosios statistikos darbų programą ir jos įvykdymo ataskaitą, kurias tvirtina Vyriausybės ar jos įgaliota institucija*) bei Lietuvos statistikos departamento nuostatais, patvirtintais Vyriausybės 2011 m. gegužės 18 d. nutarimu Nr.573. Oficialiosios statistikos 2015 metų darbų programa buvo patvirtinta Lietuvos statistikos departamento generalinio direktoriaus 2014 m. gruodžio 31 d. įsakymu Nr.DĮ-413 ir yra įvykdyta. Teikiamame Vyriausybės nutarimo projekte – Oficialiosios statistikos 2015 metų darbų programos įvykdymo ataskaitoje yra apžvelgiami atlikti darbai ir pasiekti rezultatai.

Pažymėtina, kad **Programoje buvo numatyta atlikti 370 statistikos darbų (tyrimų):** Lietuvos statistikos departamentas vykdė 242 statistikos tyrimus (65 proc.), kitos oficialiąją statistiką tvarkančios valstybės institucijos ir įstaigos – 100 statistikos tyrimų (27 proc.) ir Lietuvos bankas – 28 statistikos tyrimus (8 proc.). **Visi Programoje numatyti statistikos darbai (tyrimai) atlikti nustatytais terminais.** Buvo parengtos:

- **demografinė ir socialinė statistika** (apie demografinius ir gyventojų migracijos procesus, situaciją darbo rinkoje ir gyvenimo lygio pokyčius, socialinę apsaugą, švietimą, kultūrą, sportą, visuomenės sveikatą, saugą darbe ir nusikalstamumą);
- **makroekonomikos statistika** (pinigų ir finansų, valdžios finansų, nuosavų išteklių, kainų ir jų indeksų, tarptautinės prekybos, mokėjimų balanso ir kt. statistiniai rodikliai);
- **verslo statistika** (apie trumpalaikius ir struktūrinius verslo pokyčius, pagrindines verslo plėtros kryptis ir tendencijas, pramonės gaminių gamybos apimtis, kuro ir energijos gamybą ir atsargas, pramonės, prekybos, statybos, transporto, nefinansinių ir finansinių paslaugų įmonių veiklą, įmonių konkurencingumą ir demografiją, turizmo plėtrą);
- **žemės ūkio, miškininkystės ir žuvininkystės statistika** (apie pasėlius, derlių ir derlingumą, gyvulių ir paukščių skaičių, augalininkystės ir gyvulininkystės produktų natūrinius balansus, žemės ūkio sąskaitas ir kainas, agrarinę aplinką);

- **kitų sričių statistika** (aplinkos, mokslo, technologijų ir inovacijų bei informacinės visuomenės statistika).

Pažymėtina, kad Oficialioji statistika leido analizuoti ir vertinti šalies ir ES įvairių sričių politikos veiksmingumą. Lietuvos statistikos departamento ir kitų oficialiąją statistiką tvarkančių valstybės institucijų ir įstaigų parengti statistiniai rodikliai buvo naudojami Valstybės pažangos strategijos „Lietuvos pažangos strategija „Lietuva 2030“ ir 2014-2020 metų nacionalinės pažangos programos įgyvendinimui stebėti, buvo parengti ir paskelbti statistiniai rodikliai, numatyti Nacionalinėje darnaus vystymosi strategijoje (aplinkos būklės, ekonomikos, socialinį ir regionų vystymąsi apibūdinantys statistiniai rodikliai...) ir t.t.

3. Derinimas:

Projektas suderintas su kitomis oficialiąją statistiką tvarkančiomis institucijomis ir įstaigomis, Lietuvos banku. Su Teisingumo ministerija nederinta, nes nutarimo projektas nepatenka į Vyriausybės darbo reglamentu nustatytą Teisingumo ministerijos vertinamų teisės aktų rūšių sąrašą.

4. Dalykinio vertinimo išvada:

Teikiamas projektas atitinka Vyriausybės darbo reglamento reikalavimus.

Skyriaus patarėja

Ramunė Deveikienė

Ramunė Deveikienė, tel. 8 706 63 717, el. p. ramune.deveikiene@lr.lt



LIETUVOS RESPUBLIKOS FINANSŲ MINISTERIJA

Lietuvos Respublikos Vyriausybei

2016-05-13 Nr. (17.1)-6K-1603415

DĖL LIETUVOS RESPUBLIKOS VYRIAUSYBĖS NUTARIMO PROJEKTO

Finansų ministerija teikia Lietuvos Respublikos Vyriausybės nutarimo „Dėl Oficialiosios statistikos 2015 metų darbų programos įvykdymo ataskaitos patvirtinimo“ projektą (toliau – projektas).

Oficialiosios statistikos 2015 metų darbų programos įvykdymo ataskaitą parengė Lietuvos statistikos departamentas, vadovaudamasis Lietuvos Respublikos statistikos įstatymo 7 straipsnio 2 dalimi ir Lietuvos statistikos departamento nuostatais, patvirtintais Lietuvos Respublikos Vyriausybės 2011 m. gegužės 18 d. nutarimu Nr. 573 „Dėl Lietuvos statistikos departamento nuostatų, Statistikos tarybos sudėties, Statistikos tarybos nuostatų patvirtinimo ir kai kurių Lietuvos Respublikos Vyriausybės nutarimų pripažinimo netekusiais galios“.

Oficialiosios statistikos 2015 metų darbų programa, patvirtinta Lietuvos statistikos departamento generalinio direktoriaus 2014 m. gruodžio 31 d. įsakymu Nr. DĮ-413 „Dėl Oficialiosios statistikos 2015 metų darbų programos patvirtinimo“, įvykdyta. Oficialiosios statistikos 2015 metų darbų programos įvykdymo ataskaitoje apžvelgti atlikti darbai ir pasiekti rezultatai.

Numatomos šios projekto teisinio reguliavimo teigiamos pasekmės: bus įgyvendintos Lietuvos Respublikos statistikos įstatymo 7 straipsnio 2 dalies ir Lietuvos statistikos departamento nuostatų 10.1.7 papunkčio nuostatos.

Atsižvelgiant į Lietuvos Respublikos Vyriausybės darbo reglamento, patvirtinto Lietuvos Respublikos Vyriausybės 1994 m. rugpjūčio 11 d. nutarimu Nr. 728 „Dėl Lietuvos Respublikos Vyriausybės darbo reglamento patvirtinimo“ (toliau – Vyriausybės darbo reglamentas), 58 punktą, numatomo teisinio reguliavimo poveikio vertinimo pažyma nerengiama ir su visuomene nesikonsultuojama.

Projektą parengė Finansų ministerijos Įstaigų veiklos priežiūros skyriaus (skyriaus vedėja Živilė Turevičienė, tel. (8 5) 239 0105, el. p. Zivile.Tureviciene@finmin.lt) vyriausioji specialistė Kristina Ambrozaitytė (tel. (8 5) 239 0288, el. p. Kristina.Ambrozaityte@finmin.lt). Oficialiosios

Teikimas LRV

statistikos 2015 metų darbų programos įvykdymo ataskaitą parengė Lietuvos statistikos departamento Strateginio planavimo ir oficialiosios statistikos programų skyriaus vedėja Daiva Jurelevičienė (tel. (8 5) 236 4627, el. p. daiva.jureleviciene@stat.gov.lt).

Nutarimo projektas suderintas su kitomis oficialiąją statistiką tvarkančiomis institucijomis ir įstaigomis bei Lietuvos banku. Kadangi nutarimo projektas nepatenka į Vyriausybės darbo reglamentu nustatytą Teisingumo ministerijos vertinamų teisės aktų rūšių sąrašą, nutarimo projektas nebuvo teikiamas Teisingumo ministerijai išvadai gauti. Statistikos tarybos nariai projektui pritarė. Į suinteresuotų institucijų pateiktas pastabas atsižvelgta.

PRIDEDAMA:

1. Projektas, 22 lapai.
2. Oficialiąją statistiką tvarkančių valstybės institucijų ir įstaigų derinimo raštai, 13 lapų.

Finansų ministras



Rimantas Šadžius

Projektas

LIETUVOS RESPUBLIKOS VYRIAUSYBĖ

**NUTARIMAS
DĖL OFICIALIOSIOS STATISTIKOS 2015 METŲ DARBŲ PROGRAMOS ĮVYKDYMO
ATASKAITOS PATVIRTINIMO**

2016 m. d. Nr.
Vilnius

Vadovaudamasi Lietuvos Respublikos statistikos įstatymo 7 straipsnio 2 dalimi, Lietuvos Respublikos Vyriausybė n u t a r i a :

Patvirtinti Oficialiosios statistikos 2015 metų darbų programos įvykdymo ataskaitą (pridedama).

Ministras Pirmininkas

Finansų ministras

Rimantas Šadžius
Finansų ministras

R. Šadžius
2016.5.13

FM Tiesioginio ryšio skyriaus
Gedimino J. Ušackas
2016 05-06

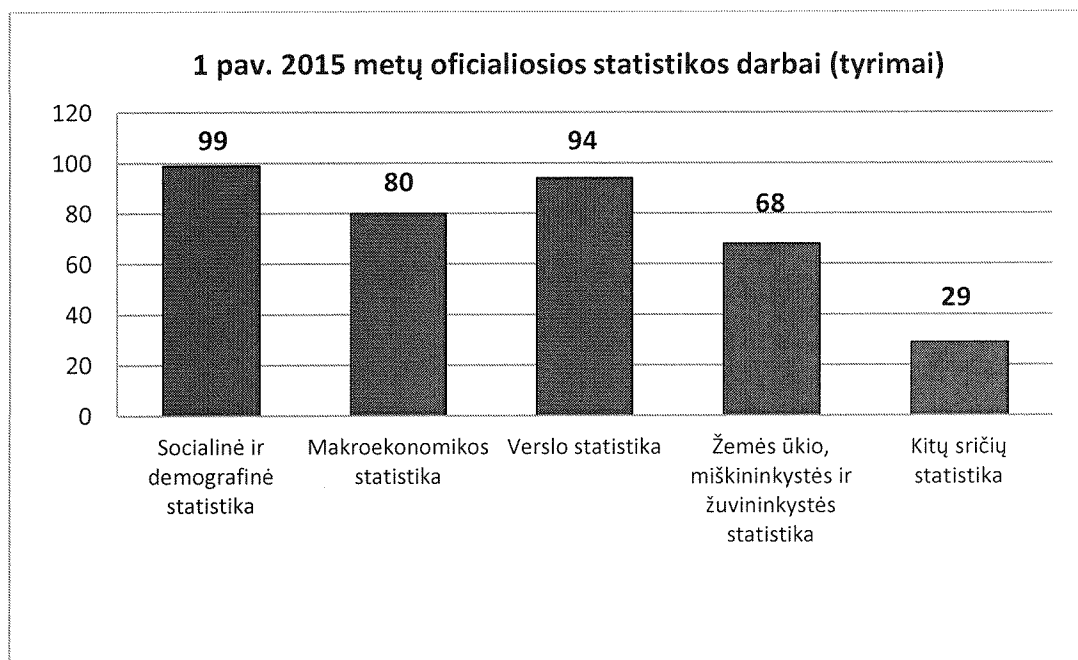
OFICIALIOSIOS STATISTIKOS 2015 METŲ DARBŲ PROGRAMOS ĮVYKDYMO ATASKAITA

I SKYRIUS BENDROSIOS NUOSTATOS

1. Oficialiosios statistikos 2015 metų darbų programą (toliau – Programa), sudarytą vadovaujantis Lietuvos Respublikos statistikos įstatymu ir patvirtintą Lietuvos statistikos departamento generalinio direktoriaus 2014 m. gruodžio 31 d. įsakymu Nr. DĮ-413 „Dėl Oficialiosios statistikos 2015 metų darbų programos patvirtinimo“, vykdė Lietuvos statistikos departamentas, kitos oficialiąją statistiką tvarkančios valstybės institucijos ir įstaigos (iš viso 21) ir Lietuvos bankas. Oficialiąją statistiką tvarkančių valstybės institucijų ir įstaigų sąrašas pateikiamas Oficialiosios statistikos 2015 metų darbų programos įvykdymo ataskaitos (toliau – ataskaita) 1 priede.

2. Oficialiosios statistikos rengimą reglamentuoja Lietuvos Respublikos ir Europos Sąjungos (toliau – ES) teisės aktai ir Europos Centrinio Banko reglamentai. 2015 metais ES teisės aktais reglamentuoti statistikos darbai (tyrimai) sudarė 76 proc. pagal Programą vykdytų statistikos darbų (tyrimų).

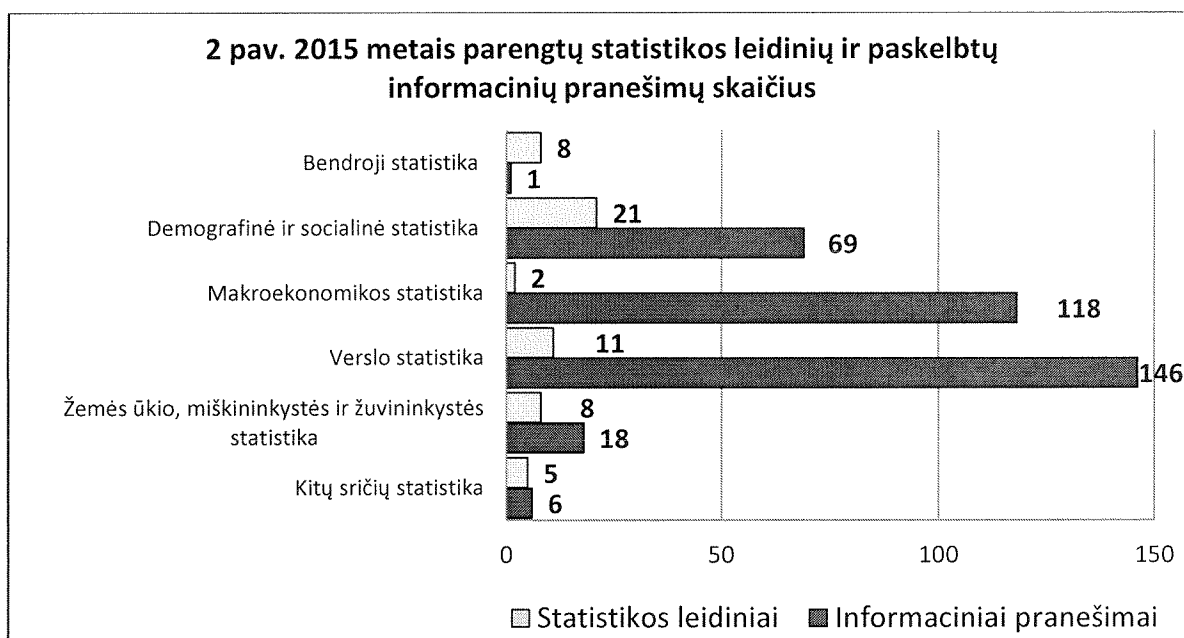
3. Programoje buvo numatyta 370 statistikos darbų (tyrimų): Lietuvos statistikos departamentas vykdė 242 statistikos darbus (tyrimus) (65 proc.), kitos oficialiąją statistiką tvarkančios valstybės institucijos ir įstaigos – 100 (27 proc.), Lietuvos bankas – 28 (8 proc.). Visi Programoje numatyti statistikos darbai (tyrimai) atlikti nustatytais terminais.



4. Oficialioji statistika leido analizuoti ir vertinti šalies ir ES įvairių sričių politikos veiksmingumą. Lietuvos statistikos departamento ir kitų oficialiąją statistiką tvarkančių valstybės institucijų ir įstaigų parengti statistiniai rodikliai buvo naudojami Valstybės pažangos strategijos „Lietuvos pažangos strategija „Lietuva 2030“, patvirtintos Lietuvos Respublikos Seimo 2012 m. gegužės 15 d. nutarimu Nr. XI-2015 „Dėl Valstybės pažangos strategijos „Lietuvos pažangos

strategija „Lietuva 2030“ patvirtinimo“, ir 2014–2020 metų nacionalinės pažangos programos, patvirtintos Lietuvos Respublikos Vyriausybės 2012 m. lapkričio 28 d. nutarimu Nr. 1482 „Dėl 2014–2020 metų nacionalinės pažangos programos patvirtinimo“, įgyvendinimui stebėti. Oficialiąją statistiką tvarkančios valstybės institucijos ir įstaigos parengė ir paskelbė aplinkos būklę, ekonomiką, socialinį ir regionų vystymąsi apibūdinančius statistinius rodiklius, numatytus Nacionalinėje darnaus vystymosi strategijoje, patvirtintoje Lietuvos Respublikos Vyriausybės 2003 m. rugsėjo 11 d. nutarimu Nr. 1160 „Dėl Nacionalinės darnaus vystymosi strategijos patvirtinimo ir įgyvendinimo“, 2010 m. kovo 3 d. Komisijos komunikate „2020 m. Europa. Pažangaus, tvaraus ir integracinio augimo strategija“ ir kituose Lietuvos Respublikos ir ES strateginiuose dokumentuose.

5. Vykdamos Programą, oficialiąją statistiką tvarkančios valstybės institucijos ir įstaigos skelbė statistinę informaciją Oficialiosios statistikos portale ir savo interneto svetainėse, rengė informacinius pranešimus ir statistikos leidinius. 2015 metais Oficialiosios statistikos portale buvo 97,0 mln. statistinių rodiklių reikšmių, t. y. 11,3 mln. statistinių rodiklių reikšmių daugiau nei 2014 metais. 2015 metais paskelbti 358 informaciniai pranešimai, parengti 55 statistikos leidiniai. Oficialioji statistika buvo teikiama šalies vartotojams, Europos Sąjungos statistikos tarnybai (toliau – Eurostatas), kitiems Europos Komisijos direktoratams, Europos Centriniam Bankui, tarptautinėms organizacijoms.



6. Šalyje įvedus eurą, oficialiąją statistiką tvarkančios valstybės institucijos ir įstaigos nuo 2015 metų pradžios pradėjo rengti ir skelbti statistinę informaciją eurai. 2014 metais, vadovaujantis Oficialiosios statistikos tvarkymo procedūrų, rengiantis įvesti eurą Lietuvos Respublikoje ir jį įvedus, tvarkos aprašu, patvirtintu Lietuvos statistikos departamento generalinio direktoriaus 2014 m. gegužės 28 d. įsakymu Nr. DĮ-122 „Dėl Oficialiosios statistikos tvarkymo procedūrų, rengiantis įvesti eurą Lietuvos Respublikoje ir jį įvedus, tvarkos aprašo patvirtinimo“, buvo pertvarkyti statistiniai formuliai, informacinės sistemos parengtos statistiniams duomenims eurai surinkti, apdoroti ir statistinių rodiklių laiko eilutėms perskaičiuoti ir skleisti nauja valiuta.

7. 2015 metais buvo tobulinamas Oficialiosios statistikos portalas kaip daugiavardė valstybės statistikos informacinė sistema, suteikianti prieigą prie visos pagal Programą parengtos statistinės informacijos. Oficialiosios statistikos portale statistinę informaciją savarankiškai pradėjo skelbti valstybės įmonė Žemės ūkio informacijos ir kaimo verslo centras, Higienos institutas, Migracijos departamentas prie Lietuvos Respublikos vidaus reikalų ministerijos (toliau –

Migracijos departamentas), Valstybės sienos apsaugos tarnyba prie Lietuvos Respublikos vidaus reikalų ministerijos (toliau – Valstybės sienos apsaugos tarnyba), Lietuvos darbo birža prie Socialinės apsaugos ir darbo ministerijos (toliau – Lietuvos darbo birža), Valstybinė darbo inspekcija prie Socialinės apsaugos ir darbo ministerijos (toliau – Valstybinė darbo inspekcija). Siekiant vartotojui pateikti statistinę informaciją patogiau, Oficialiosios statistikos portale buvo sukurtas Regioninės statistikos skyrelis, tęsiami Rodiklių duomenų bazės hierarchinės struktūros tobulinimo darbai, išplėstos Oficialiosios statistikos portalo kalendoriaus funkcinės galimybės. Siekiant didinti pasitikėjimą oficialiąja statistika ir ugdyti jos vartotojus, 2015 metais Oficialiosios statistikos portale paskelbti pagal Europos statistikos sistemos kokybės ataskaitų ir metaduomenų aprašų rekomendacijas parengti statistinių rodiklių metainformacijos aprašai lietuvių ir anglų kalbomis, suteikiantys vartotojui struktūruotą informaciją apie statistinių rodiklių parengimui taikomus metodus, statistinių rodiklių kokybės charakteristikas, sklaidą.

8. Svarbi 2015 metų kryptis – bendradarbiavimo su mokslo institucijomis stiprinimas. Ši įvairiapusė partnerystė apima bendradarbiavimą vykdant mokslinius tyrimus ir įgyvendinant bendrus projektus, ugdant būsimus oficialiosios statistikos rengėjus, organizuojant ir dalyvaujant mokslinėse praktinėse konferencijose ir seminaruose. Stiprindamas šią partnerystę 2015 metais Lietuvos statistikos departamentas pasirašė bendradarbiavimo sutartis su Vytauto Didžiojo ir Vilniaus universitetais. Konfidencialių statistinių duomenų teikimo mokslo tikslams tvarkos aprašu, patvirtintu Lietuvos statistikos departamento generalinio direktoriaus 2015 m. balandžio 1 d. įsakymu Nr. DĮ-86 „Dėl Konfidencialių statistinių duomenų teikimo mokslo tikslams tvarkos aprašo patvirtinimo“, buvo sukurtos organizacinės priemonės, leidžiančios statistinius duomenis mokslo tikslams teikti nuotoliniu būdu, kreiptasi į mokslo institucijas informuojant apie galimybę naudotis nuotoline prieiga.

9. Lietuvos statistikos departamentui įgyvendinus projektą „Gyventojų statistinių tyrimų duomenų priėmimo ir tvarkymo paslaugos perkėlimas į elektroninę erdvę“ nuo 2015 metų pradėjo veikti *e. Statistikos gyventojams* sistemos posistemė, leidžianti fiziniams asmenims statistinius duomenis teikti internetu. Respondentai, užsiregistravę ir prisijungę prie *e. Statistikos gyventojams* sistemos, galėjo pildyti vienuolikos statistinių tyrimų anketas. Gyventojų statistinius duomenis renkant elektroniniu būdu pagerėja duomenų kokybė, geriau organizuojamas duomenų surinkimo procesas.

10. Stiprindamas savo, kaip šalies oficialiąją statistiką koordinuojančios institucijos, vaidmenį ir siekdamas, kad visa oficialioji statistika būtų rengiama pagal Europos statistikos praktikos kodekse (toliau – Praktikos kodeksas), priimtame 2011 m. rugsėjo 28 d. Europos statistikos sistemos komitete, nustatytus principus, 2015 metais Lietuvos statistikos departamentas inicijavo ir pasirašė 5 susitarimus dėl oficialiosios statistikos organizavimo, kokybės užtikrinimo ir sklaidos su šalies oficialiąją statistiką tvarkančiomis valstybės institucijomis ir įstaigomis. Nuo 2013 metų iš viso pasirašyta 19 susitarimų dėl oficialiosios statistikos organizavimo, kokybės užtikrinimo ir sklaidos. Pasirašyti susitarimai sudaro sąlygas įgyvendinti 2009 m. kovo 11 d. Europos Parlamento ir Tarybos reglamento (EB) Nr. 223/2009 dėl Europos statistikos, panaikinančio Europos Parlamento ir Tarybos reglamentą (EB, Euratomas) Nr. 1101/2008 dėl konfidencialių statistinių duomenų perdavimo Europos Bendrijų statistikos tarnybai, Tarybos reglamentą (EB) Nr. 322/97 dėl Bendrijos statistikos ir Tarybos sprendimą 89/382/EEB, Euratomas, įsteigiantį Europos Bendrijų statistikos programų komitetą (OL 2009 L 87, p. 164), su paskutiniais pakeitimais, padarytais 2015 m. balandžio 29 d. Europos Parlamento ir Tarybos reglamentu (ES) 2015/759 (OL 2015 L 123, p. 90), nuostatas, įpareigojančias oficialiąją statistiką tvarkančias valstybės institucijas ir įstaigas taikyti Praktikos kodekso principus. Taip pat 2015 metais Lietuvos statistikos departamentas parengė oficialiąją statistiką tvarkančioms valstybės institucijoms ir įstaigoms rekomenduotinų Praktikos kodekso įgyvendinimo priemonių sąrašą ir siūlymus, kaip šias priemones įgyvendinti.

II SKYRIUS

DEMOGRAFINĖ IR SOCIALINĖ STATISTIKA

11. Šalies demografinės ir socialinės raidos tendencijas atspindi parengta statistinė informacija apie demografinius ir gyventojų migracijos procesus, situaciją darbo rinkoje ir gyvenimo lygio pokyčius, socialinę apsaugą, švietimą, kultūrą, sportą, visuomenės sveikatą, saugą darbe ir nusikalstamumą.

12. 2015 metais demografinę ir socialinę statistinę informaciją rengė Lietuvos statistikos departamentas, Migracijos departamentas, Valstybės sienos apsaugos tarnyba, Lietuvos darbo birža, Lietuvos Respublikos socialinės apsaugos ir darbo ministerija, Švietimo informacinių technologijų centras, Lietuvos nacionalinė Martyno Mažvydo biblioteka, Kūno kultūros ir sporto departamentas prie Lietuvos Respublikos Vyriausybės (toliau – Kūno kultūros ir sporto departamentas), Higienos institutas, Valstybinė darbo inspekcija, Lietuvos bankas, valstybės įmonė Žemės ūkio informacijos ir kaimo verslo centras, Informatikos ir ryšių departamentas prie Lietuvos Respublikos vidaus reikalų ministerijos.

13. Rengdamos demografinę ir socialinę statistinę informaciją, oficialiąją statistiką tvarkančios valstybės institucijos ir įstaigos prisidėjo prie įvairių sričių nacionalinių plėtros programų ir tarpinstitucinių veiklos planų įgyvendinimo:

13.1. Lietuvos statistikos departamentas, vykdydamas Valstybinės moterų ir vyrų lygių galimybių 2015–2021 metų programos įgyvendinimo veiksmų planą 2015–2017 metams, patvirtintą Lietuvos Respublikos socialinės apsaugos ir darbo ministro 2015 m. balandžio 13 d. įsakymu Nr. A1-199 „Dėl Valstybinės moterų ir vyrų lygių galimybių 2015–2021 metų programos įgyvendinimo veiksmų plano 2015–2017 metams patvirtinimo“, parengė ir Oficialiosios statistikos portale ir leidinyje „Moterys ir vyrai Lietuvoje 2014“ paskelbė statistinę informaciją apie moteris ir vyrus Lietuvoje: pagrindines demografines, socialines ekonomines charakteristikas, dalyvavimą darbo rinkoje ir valstybės valdymo bei švietimo sistemose, mokymąsi visą gyvenimą, sveikatą ir socialinę apsaugą, namų ūkius ir šeimas, vaikų priežiūrą, smurtą ir nusikalstamumą.

13.2. Lietuvos statistikos departamentas, vykdydamas Nacionalinės neįgaliųjų socialinės integracijos 2013–2019 metų programos įgyvendinimo 2015 metais priemonių planą, patvirtintą Lietuvos Respublikos socialinės apsaugos ir darbo ministro 2013 m. vasario 5 d. įsakymu Nr. A1-43 „Dėl Nacionalinės neįgaliųjų socialinės integracijos 2013–2019 metų programos įgyvendinimo 2015 metais priemonių plano patvirtinimo“, parengė ir Oficialiosios statistikos portale bei informaciniame pranešime „Socialinės paslaugos 2014“ paskelbė statistinę informaciją apie neįgaliųjų, kuriems buvo suteiktos socialinės paslaugos, skaičių.

13.3. Lietuvos statistikos departamentas, vykdydamas Nacionalinės jaunimo politikos 2011–2019 metų plėtros programos įgyvendinimo 2014–2016 metų veiksmų planą, patvirtintą Lietuvos Respublikos socialinės apsaugos ir darbo ministro 2013 m. gruodžio 4 d. įsakymu Nr. A1-661 „Dėl Nacionalinės jaunimo politikos 2011–2019 metų plėtros programos įgyvendinimo 2014–2016 metų veiksmų plano patvirtinimo“, parengė ir paskelbė jaunimo demografinius, užimtumo ir nedarbo, darbo apmokėjimo, pajamų ir gyvenimo lygio, švietimo ir informacinių technologijų naudojimo statistinius rodiklius. Lietuvos statistikos departamentas, rengdamas leidinį „2005–2014 m. jaunimo ir jaunimo politikos apžvalga“, bendradarbiavo su Lietuvos jaunimo organizacijų taryba ir parengė statistinę informaciją apie jaunus žmones 2005–2014 metais.

13.4. Lietuvos statistikos departamentas ir Kūno kultūros ir sporto departamentas įgyvendino 2011–2020 metų Valstybinės sporto plėtros strategijos įgyvendinimo tarpinstitucinio veiklos plano, patvirtinto Lietuvos Respublikos Vyriausybės 2014 m. vasario 5 d. nutarimu Nr. 112 „Dėl 2011–2020 metų Valstybinės sporto plėtros strategijos įgyvendinimo tarpinstitucinio veiklos plano patvirtinimo“, priemones. Vykdydamas 2011–2020 metų Valstybinės sporto plėtros strategijos įgyvendinimo tarpinstitucinį veiklos planą, Lietuvos statistikos departamentas įvertino 2011–2014 metų sporto palydovinių sąskaitų išankstinius statistinius rodiklius ir juos paskelbė Oficialiosios statistikos portale ir informaciniuose pranešimuose; Kūno kultūros ir sporto departamentas parengė

sporto statistinę informaciją ir ją paskelbė Oficialiosios statistikos portale, institucijos interneto svetainėje, statistikos leidinyje „Lietuvos sporto statistikos metraštis 2014“.

13.5. Lietuvos statistikos departamentas, įgyvendindamas Lietuvos Respublikos narkotikų, tabako ir alkoholio prevencijos tarpinstitucinį veiklos planą, patvirtintą Lietuvos Respublikos Vyriausybės 2015 m. vasario 25 d. nutarimu Nr. 217 „Dėl Lietuvos Respublikos narkotikų, tabako ir alkoholio prevencijos tarpinstitucinio veiklos plano patvirtinimo“, apibendrinęs statistinių tyrimų duomenis, paskelbė statistinę informaciją apie alkoholinių gėrimų gamybą, alkoholinių gėrimų ir tabako gaminių (išskyrus nelegalių) importą, eksportą, pardavimą, vartojimą ir jo padarinius, mažmenines kainas ir jų pokyčius.

14. 2015 metais Lietuvos statistikos departamentas paskelbė gyventojų sveikatos statistinio tyrimo rezultatus. Šio tyrimo tikslas – įvertinti gyventojų sveikatos būklės, gyvensenos, naudojimosi sveikatos priežiūros paslaugomis ir jų prieinamumo, socialinės pagalbos ir kitų su gyventojų sveikata susijusių sričių statistinius rodiklius. 2014 metais atliktos gyventojų apklausos pagrindu parengta statistinė informacija paskelbta Oficialiosios statistikos portale, statistikos leidinyje „2014 m. Lietuvos gyventojų sveikatos statistinio tyrimo rezultatai“, informaciniame pranešime.

15. Be kasmet atliekamų statistikos darbų (tyrimų), Lietuvos statistikos departamentas 2015 metais atliko kas ketverius metus vykdomą darbo užmokesčio struktūros statistinį tyrimą, kurio tikslas – parengti ir paskelbti statistinę informaciją apie darbuotojų skaičių, darbo užmokestį ir struktūrą pagal darbuotojų profesijas, lytį, išsilavinimą, amžiaus grupes, darbo stažą ir kitus statistinius rodiklius. Darbo užmokesčio struktūros statistinio tyrimo rezultatai bus paskelbti 2016 metais.

16. 2015 metais Lietuvos statistikos departamentas atliko vienkartinius, ES teisės aktais reglamentuotus, statistinius tyrimus, skirtus gyventojų materialinio nepritekliaus ir dalyvavimo socialiniame bei kultūriniame gyvenime statistiniams rodikliams parengti.

17. Detali informacija apie 2015 metais atliktus demografinės ir socialinės statistikos darbus (tyrimus) ir jų rezultatų sklaidą pateikiama ataskaitos 2 priede.

III SKYRIUS MAKROEKONOMIKOS STATISTIKA

18. Šalies ūkio raidai stebėti, vertinti ir analizuoti parengta makroekonomikos statistinė informacija, kuri apėmė metines ir ketvirtines ekonomines sąskaitas, pinigų ir finansų, valdžios finansų, nuosavų išteklių, kainų ir jų indeksų, tarptautinės prekybos, mokėjimų balanso statistinius rodiklius.

19. 2015 metais atitinkamus šalies makroekonomikos rodiklius rengė Lietuvos statistikos departamentas, Lietuvos bankas, Lietuvos Respublikos finansų ministerija (toliau – Finansų ministerija), Muitinės departamentas prie Lietuvos Respublikos finansų ministerijos, valstybės įmonė Žemės ūkio informacijos ir kaimo verslo centras.

20. Įgyvendindamas Nacionalinio euro įvedimo plano įgyvendinimo priemonių plano, patvirtinto Lietuvos Respublikos Vyriausybės 2013 m. gruodžio 4 d. nutarimu Nr. 1173 „Dėl nacionalinio euro įvedimo plano įgyvendinimo priemonių plano patvirtinimo“, 9.19 papunktį, Lietuvos statistikos departamentas kas mėnesį rengė didelio visuomenės susidomėjimo sulaukusią statistinę informaciją apie 100 pagrindinių vienaarūšių vartojimo prekių ir paslaugų vidutinės mažmenines kainas ir jų pokyčius. Šiai statistinei informacijai pristatyti buvo organizuotos 5 spaudos konferencijos, ji paskelbta Oficialiosios statistikos portale, informaciniuose pranešimuose. Lietuvai tapus euro zonos nare, pradėtas reguliariai skaičiuoti ir Eurostatui teikti išankstinis suderintas vartotojų kainų indeksas, reikalingas euro zonos metinės infliacijos išankstiniam įverčiui skaičiuoti.

21. Lietuvos statistikos departamentas tęsė Europos nacionalinių ir regioninių sąskaitų sistemos (ESS 2010) metodologinių nuostatų, apibrėžtų 2013 m. gegužės 21 d. Europos Parlamento

11

ir Tarybos reglamente (ES) Nr. 549/2013 dėl Europos nacionalinių ir regioninių sąskaitų sistemos Europos Sąjungoje (OL 2013 L 174, p. 1), su paskutiniais pakeitimais, padarytais 2015 m. balandžio 22 d. Komisijos deleguotuoju reglamentu (ES) 2015/1342 (OL 2015 L 207, p. 35) (toliau – ESS 2010 metodologinės nuostatos), įgyvendinimą – rengė šalies nacionalines ir regionines sąskaitas bei valdžios sektoriaus finansų statistinius rodiklius. 2015 metais, vadovaudamasis ESS 2010 metodologinėmis nuostatomis, Lietuvos statistikos departamentas perskaičiavo ir Oficialiosios statistikos portale paskelbė pagrindinius nacionalinių sąskaitų ir valdžios sektoriaus finansų statistinius rodiklius nuo 1995 metų, išteklių ir panaudojimo (2011 m.), sąnaudų ir produkcijos (2010 m.) lenteles.

22. Detali informacija apie 2015 metais atliktus makroekonomikos statistikos darbus (tyrimus) ir jų rezultatų sklaidą pateikiama ataskaitos 3 priede.

IV SKYRIUS VERSLO STATISTIKA

23. Šalies verslo tendencijoms vertinti parengta statistinė informacija apie trumpalaikius ir struktūrinius verslo pokyčius, pagrindines verslo plėtros kryptis ir tendencijas, pramonės gaminių gamybos apimtis, kuro ir energijos gamybą ir atsargas, pramonės, prekybos, statybos, transporto, nefinansinių ir finansinių paslaugų įmonių veiklą, įmonių konkurencingumą ir demografiją, turizmo sektoriaus plėtrą.

24. 2015 metais verslo statistinę informaciją rengė Lietuvos statistikos departamentas ir Lietuvos bankas.

25. Lietuvos statistikos departamentas pirmą kartą sudarė 2010–2011 metų fizinių energijos srautų bandomąsias sąskaitas, į kurias įtraukta informacija apie fizinių energijos srautų – gamtinių energijos sąnaudų, energetikos produktų ir likutinės energijos – judėjimą iš aplinkos į ekonomiką, ekonomikoje ir iš ekonomikos atgal į aplinką.

26. 2015 metais, be kasmet atliekamų verslo statistinių tyrimų, atliktas kas penkeri metai vykdomas įmonių produktų ir paslaugų pirkimų statistinis tyrimas, kurio rezultatai naudojami šalies išteklių ir panaudojimo lentelėms sudaryti.

27. Detali informacija apie 2015 metais atliktus verslo statistikos darbus (tyrimus) ir jų rezultatų sklaidą pateikiama ataskaitos 4 priede.

V SKYRIUS ŽEMĖS ŪKIO, MIŠKININKYSTĖS IR ŽUVININKYSTĖS STATISTIKA

28. Šalies žemės ūkio pokyčiams stebėti parengta augalininkystės ir gyvulininkystės statistinė informacija apie pasėlius, derlių ir derlingumą, gyvulių ir paukščių skaičių, augalininkystės ir gyvulininkystės produktų natūrinius balansus, žemės ūkio sąskaitas ir kainas, agrarinę aplinką. Miškininkystės statistika apėmė šalies miško išteklių, miško atkūrimo, apsaugos ir tvarkymo, prekybos mediena ir medienos produktais bei miško urėdijų veiklos statistinius rodiklius. Taip pat parengta žvejybos ir žuvų produktų gamybos bei pardavimo statistinė informacija.

29. Žemės ūkio, miškininkystės ir žuvininkystės statistinę informaciją rengė Lietuvos statistikos departamentas, valstybės įmonė Žemės ūkio informacijos ir kaimo verslo centras, Lietuvos agrarinės ekonomikos institutas, Valstybinė miškų tarnyba, Generalinė miškų urėdija prie Aplinkos ministerijos ir Žuvininkystės tarnyba prie Lietuvos Respublikos žemės ūkio ministerijos.

30. 2015 metais Oficialiosios statistikos portale, statistikos leidinyje „2013 m. žemės ūkio struktūros tyrimo rezultatai“ ir informaciniame pranešime paskelbti galutiniai žemės ūkio struktūros tyrimo statistiniai rodikliai apie žemės ūkio valdas, ūkių specializaciją ir žemės ūkio veiklos pasikeitimus, palyginti su 2010 metais.

31. Lietuvos statistikos departamentas Oficialiosios statistikos portale ir informaciniame pranešime paskelbė 2014 metais pirmą kartą atlikto augalų apsaugos produktų panaudojimo žemės ūkyje statistinio tyrimo rezultatus. Šio tyrimo tikslas – parengti ir paskelbti statistinę informaciją

apie augalų apsaugos produktų panaudojimą žemės ūkyje pagal žemės ūkio augalus, apdorotą plotą, augalų apsaugos produktų grupes, kategorijas, chemines klases, veikliąją medžiagą.

32. Detali informacija apie 2015 metais atliktus žemės ūkio, miškininkystės ir žuvininkystės statistikos darbus (tyrimus), jų rezultatų sklaidą pateikiama ataskaitos 5 priede.

VI SKYRIUS KITŲ SRIČIŲ STATISTIKA

33. Kitų sričių statistika pagal Programą – tai aplinkos, mokslo, technologijų ir inovacijų bei informacinės visuomenės statistika.

34. Aplinkos statistiką rengė Lietuvos statistikos departamentas, Aplinkos apsaugos agentūra ir Lietuvos geologijos tarnyba prie Aplinkos ministerijos.

35. 2015 metais Lietuvos statistikos departamentas tęsė aplinkos ekonominių sąskaitų plėtros darbus: patobulino aplinkosaugos prekių ir paslaugų sektoriaus sąskaitų sudarymo metodiką, pirmą kartą sudarė išlaidų aplinkos apsaugai ir išteklių valdymo išlaidų bandomąsias sąskaitas.

36. 2015 metais Lietuvos statistikos departamentas Oficialiosios statistikos portale, statistikos leidinyje „Gamtos ištekliai ir aplinkos apsauga 2014“ ir informaciniame pranešime paskelbė atliekų susidarymo ir tvarkymo žemės ūkyje, miškininkystės ir žuvininkystės srityse statistinio tyrimo, vykdomo kas dveji metai, rezultatus.

37. Mokslo, technologijų ir inovacijų statistinę informaciją rengė Lietuvos statistikos departamentas ir Lietuvos Respublikos valstybinis patentų biuras.

38. Be kasmet atliekamų statistinių tyrimų, 2015 metais Lietuvos statistikos departamentas atliko kas dveji metai vykdomą įmonių inovacinės veiklos statistinį tyrimą, kurio tikslas – parengti statistinę informaciją apie įmonių inovacinę veiklą, nustatyti bendrą inovacijų būklę šalyje, inovacijų diegimo tikslus.

39. Informacinės visuomenės statistinę informaciją parengė ir paskelbė Lietuvos statistikos departamentas ir Informacinės visuomenės plėtros komitetas prie Susisiekimo ministerijos.

40. Detali informacija apie 2015 metais atliktus kitų sričių statistikos darbus (tyrimus) ir jų rezultatų sklaidą pateikiama ataskaitos 6 priede.

VII SKYRIUS BAIGIAMOSIOS NUOSTATOS

41. Lietuvos statistikos departamentas ir kitos oficialiąją statistiką tvarkančios valstybės institucijos ir įstaigos, įgyvendinusios Programą, prisidėjo prie visuomenės informavimo apie šalies ūkyje vykstančius procesus, sudarė sąlygas valstybės institucijoms ir įstaigoms priimti pagrįstus įvairių valstybės valdymo sričių sprendimus, suteikė galimybę mokslo darbuotojams analizuoti ir prognozuoti demografinius, socialinius ir ekonominius procesus tiek Lietuvoje, tiek tarptautiniu mastu, sukūrė sąlygas verslininkams vertinti rinkos pokyčius ir atsižvelgiant į juos numatyti ir įgyvendinti verslo plėtros strategijas.

Rimantas Šadžius
Finansų ministras

R.Š.
2016.05.13

Lietuvos Respublikos
Gedimino pilis
2016.05.06

OFICIALIAJĄ STATISTIKĄ TVARKANČIOS VALSTYBĖS INSTITUCIJOS IR ĮSTAIGOS

Eil. Nr.	Pavadinimas	Statistikos sritis
1.	Lietuvos statistikos departamentas	Demografinė, socialinė, makroekonomikos, verslo, žemės ūkio, aplinkos ir kita statistika
2.	Lietuvos bankas	Pinigų ir finansų, mokėjimų balanso, tiesioginių užsienio investicijų, šalies skolos užsieniui, struktūrinė finansinio tarpininkavimo įmonių statistika
Kitos valstybės institucijos ir įstaigos		
3.	Aplinkos apsaugos agentūra	Atliekų, vandens išteklių naudojimo, oro kokybės ir taršos, klimato kaitos statistika
4.	Generalinė miškų urėdija prie Aplinkos ministerijos	Miško apsaugos ir tvarkymo, miško gaisrų, miškų urėdijų veiklos statistika
5.	Higienos institutas	Sveikatos priežiūros nefinansiniai statistiniai rodikliai, profesinių ligų ir mirties priežasčių statistika
6.	Informacinės visuomenės plėtros komitetas prie Susisiekimo ministerijos	Elektroniniu būdu teikiamų viešųjų ir administracinių paslaugų statistika
7.	Informatikos ir ryšių departamentas prie Lietuvos Respublikos vidaus reikalų ministerijos	Nusikalstamumo statistika; vaikų, kurių paieška paskelbta, statistika
8.	Kūno kultūros ir sporto departamentas prie Lietuvos Respublikos Vyriausybės	Kūno kultūros ir sporto statistiniai rodikliai
9.	Lietuvos agrarinės ekonomikos institutas	Žemės ūkio ekonominės sąskaitos, žemės ūkio augalų derliaus ir gyvulių skerdimo prognozės, ūkių apskaitos duomenų tinklas
10.	Lietuvos darbo birža prie Socialinės apsaugos ir darbo ministerijos	Lietuvos darbo biržoje registruotų bedarbių ir darbo ieškančių asmenų statistika
11.	Lietuvos geologijos tarnyba prie Aplinkos ministerijos	Požeminio vandens, kietųjų naudingųjų išteklių, naftos bei sūrymų gamybos statistika
12.	Lietuvos nacionalinė Martyno Mažvydo biblioteka	Bibliotekų, jų fondų, spaudos statistika
13.	Lietuvos Respublikos finansų ministerija	Valdžios sektoriaus deficito ir skolos statistika, nuosavų išteklių statistika
14.	Lietuvos Respublikos socialinės apsaugos ir darbo ministerija	Darbo rinkos politikos statistiniai rodikliai
15.	Lietuvos Respublikos valstybinis patentų biuras	Pramoninės nuosavybės objektų (išradimai, dizainas, prekių ženklai) teisinės apsaugos statistika

Eil. Nr.	Pavadinimas	Statistikos sritis
16.	Migracijos departamentas prie Lietuvos Respublikos vidaus reikalų ministerijos	Tarptautinės apsaugos, pilietybės suteikimo ir jos netekimo, leidimų gyventi ir grąžinimo statistika
17.	Muitinės departamentas prie Lietuvos Respublikos finansų ministerijos	Užsienio prekybos statistiniai duomenys
18.	Švietimo informacinių technologijų centras	Nesimokančių vaikų statistika
19.	Valstybės įmonė Žemės ūkio informacijos ir kaimo verslo centras	Žemės ūkio produktų supirkimo, pardavimo ir perdirbimo statistika, ekologinio ūkininkavimo statistika, žuvų ir žuvininkystės produktų gamybos ir prekybos statistika
20.	Valstybės sienos apsaugos tarnyba prie Lietuvos Respublikos vidaus reikalų ministerijos	Trečiųjų šalių piliečių, neįleistų į šalies teritoriją ties išorės siena, statistika
21.	Valstybinė darbo inspekcija prie Socialinės apsaugos ir darbo ministerijos	Nelaimingų atsitikimų darbe statistika
22.	Valstybinė miškų tarnyba	Miško išteklių, prekybos mediena ir jos produktais bei medienos ruošos statistika
23.	Žuvininkystės tarnyba prie Lietuvos Respublikos žemės ūkio ministerijos	Žuvininkystės statistika: žvejybos atvirose jūrose, Baltijos jūroje ir žvejybos laivyno statistika

Rimantas Šadžius
Finansų ministras

R. Šadžius
2016.05.13

FM Tiesos departamento
direktorius
Gediminas Užutalis
2016-05-26

Oficialiosios statistikos 2015 metų darbų
programos įvykdymo ataskaitos
2 priedas

**2015 METAIS ATLIKTI DEMOGRAFINĖS IR SOCIALINĖS STATISTIKOS DARBAI
(TYRIMAI) IR JŲ REZULTATŲ SKLAIDA**

Valstybės institucijos ir įstaigos, atsakingos už statistikos darbų (tyrimų) atlikimą	Statistikos darbų (tyrimų) skaičius pagal periodiškumą		Informacinių pranešimų skaičius	Statistinės informacijos sklaida		
	Planuota	Atlikta		Statistikos leidiniai	Statistinės informacijos skelbimas interneto svetainėse	Statistinės informacijos teikimas kitoms institucijoms ir įstaigoms
Iš viso	99	99	69			
1.01. Gyventojai						
1.01.01. Demografija						
Lietuvos statistikos departamentas	12	12	1	Demografijos metraštis 2014 Moterys ir vyrai Lietuvoje 2014 2005–2014 m. jaunimo ir jaunimo politikos apžvalga	osp.stat.gov.lt	Europos Sąjungos statistikos tarnybai (toliau – Eurostatas)
1.01.02. Migracija ir prieglobstis						
Lietuvos statistikos departamentas	3	3	1	Demografijos metraštis 2014 Lietuvos gyventojų tarptautinė migracija 2014 Moterys ir vyrai Lietuvoje 2014 2005–2014 m. jaunimo ir jaunimo politikos apžvalga	osp.stat.gov.lt	Lietuvos Respublikos vidaus reikalų ministerijai, Eurostatui
Migracijos departamentas prie Lietuvos Respublikos vidaus reikalų ministerijos	5	5	–	Migracijos metraštis 2014	osp.stat.gov.lt www.migracija.lt	Eurostatui
Valstybės sienos apsaugos tarnyba prie Lietuvos Respublikos vidaus reikalų ministerijos	1	1	–	–	osp.stat.gov.lt www.pasienis.lt	Eurostatui
1.01.03. Visuotiniai gyventojų ir būstų surašymai						
Lietuvos statistikos departamentas	1	1	–	–	–	–
1.02. Darbo rinka						
1.02.01. Užimtumas ir nedarbas						
Lietuvos statistikos departamentas	5	5	9	Darbo rinkos metraštis 2014 Moterys ir vyrai Lietuvoje 2014 2005–2014 m. jaunimo ir jaunimo politikos apžvalga	osp.stat.gov.lt	Eurostatui, Jungtinių Tautų Organizacijai, Tarptautinei darbo organizacijai (toliau – TDO)
Lietuvos darbo birža prie Socialinės apsaugos ir darbo ministerijos	3	3	13	Lietuvos darbo rinka skaičiais 2014	osp.stat.gov.lt www.ldb.lt	Lietuvos Respublikos socialinės apsaugos ir darbo ministerijai (toliau – Socialinės apsaugos ir darbo ministerija)
Socialinės apsaugos ir darbo ministerija	1	1	–	–	–	Europos Komisijos Užimtumo, socialinių reikalų ir įtraukties generaliniam direktoratui
1.02.02. Darbo apmokėjimas ir darbo sąnaudos						
Lietuvos statistikos departamentas	9	9	15	Darbo rinkos metraštis 2014 Moterys ir vyrai Lietuvoje 2014 Lietuvos gyventojų tarptautinė migracija 2014 2005–2014 m. jaunimo ir jaunimo politikos apžvalga	osp.stat.gov.lt	Lietuvos Respublikos Vyriausybės kanceliarijai, Lietuvos Respublikos ūkio ministerijai, Socialinės apsaugos ir darbo ministerijai, Eurostatui, Ekonominio bendradarbiavimo ir plėtros organizacijai (toliau – EBPO), TDO

Valstybės institucijos ir įstaigos, atsakingos už statistikos darbų (tyrimų) atlikimą	Statistikos darbų (tyrimų) skaičius pagal periodiškumą		Informacinių pranešimų skaičius	Statistinės informacijos sklaida		
	Planuota	Atlikta		Statistikos leidiniai	Statistinės informacijos skelbimas interneto svetainėse	Statistinės informacijos teikimas kitoms institucijoms ir įstaigoms
1.03. Švietimo statistika						
1.03.01 Švietimo statistika						
Lietuvos statistikos departamentas	7	7	3	Švietimas 2014 2005–2014 jaunimo ir jaunimo politikos apžvalga Moterys ir vyrai Lietuvoje 2014	osp.stat.gov.lt	Eurostatui, Europos Komisijos Europos aukštojo mokslo registrai, EBPO, Jungtinių Tautų švietimo, mokslo ir kultūros organizacijos statistikos institutui (toliau – UNESCO UIS)
Švietimo informacinių technologijų centras	1	1	–	–	osp.stat.gov.lt www.svis.smm.lt	–
1.04 Kultūra						
1.04.01. Kultūros, spaudos ir sporto statistika						
Lietuvos statistikos departamentas	5	5	3	Kultūra 2014	osp.stat.gov.lt	UNESCO UIS, Europos audiovizualinei observatorijai
Lietuvos nacionalinė Martyno Mažvydo biblioteka	1	1	–	Lietuvos bibliotekų 2014 m. statistika Lietuvos spaudos statistika 2014	www.lnb.lt	Lietuvos Respublikos kultūros ministerijai, Lietuvos Respublikos švietimo ir mokslo ministerijai
Kūno kultūros ir sporto departamentas prie Lietuvos Respublikos Vyriausybės	1	1	–	Lietuvos sporto statistikos metraštis 2014 2005–2014 m. jaunimo ir jaunimo politikos apžvalga	www.kksd.lt	–
1.05. Sveikatos statistika						
1.05.01. Visuomenės sveikata						
Lietuvos statistikos departamentas	4	4	2	2014 m. Lietuvos gyventojų sveikatos statistinio tyrimo rezultatai 2005–2014 m. jaunimo ir jaunimo politikos apžvalga Moterys ir vyrai Lietuvoje 2014	osp.stat.gov.lt	Lietuvos Respublikos sveikatos apsaugos ministerijai, Lietuvos Respublikos finansų ministerijai, Higienos institutui, Eurostatui, EBPO, Pasaulio sveikatos organizacijai
Higienos institutas	6	6	–	Lietuvos gyventojų sveikata ir sveikatos priežiūros įstaigų veikla 2014 Lietuvos sveikatos statistika 2014 Lietuvos gyventojų sergamumas apskrityse ir savivaldybėse 2014 Mirties priežastys 2014	osp.stat.gov.lt www.hi.lt sic.hi.lt stat.hi.lt	Eurostatui, Pasaulio sveikatos organizacijos regioniniam biurui
1.05.02. Sveikata ir sauga darbe						
Lietuvos statistikos departamentas	1	1	–	–	osp.stat.gov.lt	TDO
Valstybinė darbo inspekcija prie Socialinės apsaugos ir darbo ministerijos	1	1	1	–	osp.stat.gov.lt www.vdi.lt	Eurostatui
Higienos institutas	1	1	–	–	www.hi.lt	Eurostatui
1.06. Pajamų paskirstymas ir gyvenimo sąlygos						
1.06.02. Pajamos, socialinė atskirtis ir gyvenimo sąlygos						
Lietuvos statistikos departamentas	7	7	15	Gyventojų pajamos ir gyvenimo sąlygos 2014 Vartotojų nuomonių tyrimo rezultatai 2014 2005–2014 m. jaunimo ir jaunimo politikos apžvalga Moterys ir vyrai Lietuvoje 2014	osp.stat.gov.lt	Eurostatui, Europos Komisijos Ekonomikos ir finansų reikalų generaliniam direktoratui

Valstybės institucijos ir įstaigos, atsakingos už statistikos darbų (tyrimų) atlikimą	Statistikos darbų (tyrimų) skaičius pagal periodiškumą		Informacinių pranešimų skaičius	Statistinės informacijos sklaida		
	Planuota	Atlikta		Statistikos leidiniai	Statistinės informacijos skelbimas interneto svetainėse	Statistinės informacijos teikimas kitoms institucijoms ir įstaigoms
Lietuvos bankas	1	1	1	–	www.lb.lt	–
1.07. Socialinė apsauga						
1.07.01. Socialinė apsauga (Europos integruota socialinės apsaugos statistikos sistema (ESSPROS))						
Lietuvos statistikos departamentas	6	6	2	Socialinė apsauga Lietuvoje 2014 Moterys ir vyrai Lietuvoje 2014	osp.stat.gov.lt	Socialinės apsaugos ir darbo ministerijai, Neįgalųjų reikalų departamentui prie Socialinės apsaugos ir darbo ministerijos, Eurostatui
1.09. Maisto sauga						
1.09.01. Maisto saugos statistika						
Valstybės įmonė Žemės ūkio informacijos ir kaimo verslo centras	1	1	–	Agro RINKA Lietuvos žemės ūkis: faktai ir skaičiai 2015	osp.stat.gov.lt www.ekoagros.lt www.vic.lt	Eurostatui, Europos Komisijos Žemės ūkio ir kaimo plėtros generaliniam direktoratui
1.10. Nusikalstamumas ir baudžiamoji teisena						
1.10.01. Nusikalstamumas ir baudžiamoji teisena						
Lietuvos statistikos departamentas	1	1	–	Nusikalstamumas ir teisėsaugos institucijų veikla 2014 2005–2014 m. jaunimo ir jaunimo politikos apžvalga Moterys ir vyrai Lietuvoje 2014	osp.stat.gov.lt	Eurostatui, Jungtinių Tautų narkotikų kontrolės ir nusikalstamumo prevencijos biurui
Informatikos ir ryšių departamentas prie Lietuvos Respublikos vidaus reikalų ministerijos	7	7	–	–	www.ird.lt	–
1.12. Kita demografinė ir socialinė statistika						
1.12.02. Lyčių ir kita socialinė statistika						
Lietuvos statistikos departamentas	8	8	3	Moterys ir vyrai Lietuvoje 2014	osp.stat.gov.lt	–

Rimantas Šadžius
Finansų ministras

R.Š.
2016. 5. 13

FM Teisėsaugos departamentas
Gedimino pr. 10, 1201
2016-05-06

18

Oficialiosios statistikos 2015 metų darbų
programos įvykdymo ataskaitos
3 priedas

**2015 METAIS ATLIKTI MAKROEKONOMIKOS STATISTIKOS DARBAI (TYRIMAI) IR
JŲ REZULTATŲ SKLAIDA**

Valstybės institucijos ir įstaigos, atsakingos už statistikos darbų (tyrimų) atlikimą	Statistikos darbų (tyrimų) skaičius pagal periodiškumą		Informacinių pranešimų skaičius	Statistinės informacijos sklaida		
	Planuota	Atlikta		Statistikos leidiniai	Statistinės informacijos skelbimas interneto svetainėse	Statistinės informacijos teikimas kitoms institucijoms ir įstaigoms
Iš viso:	80	80	118			
2.01. Metinės ekonominės sąskaitos						
2.01.01. Europos nacionalinių sąskaitų sistema						
Lietuvos statistikos departamentas	2	2	–	–	–	Europos Sąjungos statistikos tarnybai (toliau – Eurostatas)
2.01.02. Pagrindiniai metinių nacionalinių sąskaitų statistiniai rodikliai						
Lietuvos statistikos departamentas	5	5	–	Lietuvos nacionalinės sąskaitos 2013	osp.stat.gov.lt	Eurostatui, Jungtinių Tautų organizacijai (toliau – JTO)
2.01.03. Metinės sąskaitos pagal institucinius sektorius						
Lietuvos statistikos departamentas	1	1	–	Lietuvos nacionalinės sąskaitos 2013	osp.stat.gov.lt	Eurostatui, JTO
2.01.04. Išteklių ir panaudojimo, sąnaudų ir produkcijos lentelės						
Lietuvos statistikos departamentas	2	2	–	–	osp.stat.gov.lt	Eurostatui
2.01.06. Regioninės sąskaitos						
Lietuvos statistikos departamentas	2	2	1	Lietuvos nacionalinės sąskaitos 2013	osp.stat.gov.lt	Eurostatui
2.02. Ketvirtinės sąskaitos						
2.02.01. Ketvirtinės nacionalinės nefinansinės sąskaitos						
Lietuvos statistikos departamentas	3	3	8	–	osp.stat.gov.lt	Eurostatui
2.02.02. Institucinių sektorių ketvirtinės sąskaitos						
Lietuvos statistikos departamentas	1	1	–	–	osp.stat.gov.lt	Lietuvos bankui, Eurostatui
2.03. Pinigų ir finansų statistika						
2.03.02. Finansinės sąskaitos						
Lietuvos statistikos departamentas	3	3	–	Lietuvos nacionalinės sąskaitos 2013	osp.stat.gov.lt	Lietuvos Respublikos finansų ministerijai (toliau – Finansų ministerija), Lietuvos bankui, Eurostatui, Europos Centriniam Bankui (toliau – ECB)
Lietuvos bankas	1	1	4	Lietuvos banko mėnesinis biuletenis	www.lb.lt	ECB
2.03.03. Pinigų ir finansų statistika						
Lietuvos bankas	7	7	12	Lietuvos banko mėnesinis biuletenis	www.lb.lt	ECB, Tarptautiniam valiutos fondui (toliau – TVF), Tarptautinių atsiskaitymų bankui
2.04. Valdžios finansų statistika						
2.04.02. Valdžios sektoriaus finansų statistika						
Lietuvos statistikos departamentas	5	5	–	Lietuvos nacionalinės sąskaitos 2013	osp.stat.gov.lt	Finansų ministerijai, Lietuvos bankui, Eurostatui, ECB
Finansų ministerija	3	3	–	–	www.finmin.lt	Lietuvos bankui, TVF
2.04.03. Deficito ir skolos statistika						
Lietuvos statistikos departamentas	1	1	2	–	osp.stat.gov.lt	Finansų ministerijai, Lietuvos bankui, Eurostatui, Europos Komisijai

Valstybės institucijos ir įstaigos, atsakingos už statistikos darbų (tyrimų) atlikimą	Statistikos darbų (tyrimų) skaičius pagal periodiškumą		Informacinių pranešimų skaičius	Statistinės informacijos sklaida		
	Planuota	Atlikta		Statistikos leidiniai	Statistinės informacijos skelbimas interneto svetainėse	Statistinės informacijos teikimas kitoms institucijoms ir įstaigoms
Finansų ministerija	4	4	–	–	www.finmin.lt	Lietuvos bankui, Europos Komisijos Ekonominių ir finansinių reikalų generaliniam direktoratui, Pasaulio bankui, TVF
2.05. Nuosavų išteklių statistika						
2.05.01. Nuosavų išteklių statistika – BNPj						
Lietuvos statistikos departamentas	2	2	–	Lietuvos nacionalinės sąskaitos 2013	osp.stat.gov.lt	Lietuvos Respublikos Vyriausybei, Eurostatui
2.05.02. Nuosavų išteklių statistika – pridėtinės vertės mokestis						
Finansų ministerija	1	1	–	–	–	Europos Komisijai
Lietuvos statistikos departamentas	1	1	–	–	–	Finansų ministerijai
2.06. Kainos						
2.06.01. Vartotojų kainų indeksai ir kainos						
Lietuvos statistikos departamentas	7	7	53	–	osp.stat.gov.lt	Eurostatui
Valstybės įmonė Žemės ūkio informacijos ir kaimo verslo centras	3	3	–	Agro RINKA Lietuvos žemės ūkis: faktai ir skaičiai 2015	www.vic.lt www.produktukainos.lt	–
2.06.02. Eurostato ir EBPO perkamosios galios paritetų programa						
Lietuvos statistikos departamentas	7	7	1	–	osp.stat.gov.lt	Eurostatui
2.06.03. Kompensacijos ir pensijos						
Lietuvos statistikos departamentas	2	2	–	–	–	Eurostatui
2.07. Tarptautinė prekyba prekėmis						
2.07.04. Užsienio prekyba						
Lietuvos statistikos departamentas	2	2	13	–	osp.stat.gov.lt	Eurostatui, JTO
Muitinės departamentas prie Lietuvos Respublikos finansų ministerijos	2	2	–	–	–	–
2.08. Tarptautinė prekyba paslaugomis ir mokėjimų balansas						
2.08.02. Mokėjimų balansas						
Lietuvos statistikos departamentas	1	1	–	–	–	Lietuvos bankui
Lietuvos bankas	5	5	16	Lietuvos banko mėnesinis biuletenis	www.lb.lt	Eurostatui, ECB, Ekonominio bendradarbiavimo ir plėtros organizacijai, TVF, Tarptautinių atsiskaitymų bankui, Pasaulio bankui
2.08.03. Tiesioginės užsienio investicijos						
Lietuvos statistikos departamentas	2	2	1+4 (bendri Lietuvos banko ir Lietuvos statistikos departamento informaciniai pranešimai)	–	osp.stat.gov.lt	Lietuvos bankui
Lietuvos bankas	1	1	4 (bendri Lietuvos banko ir Lietuvos statistikos departamento informaciniai pranešimai)	–	www.lb.lt	Eurostatui, TVF
2.08.06. Su užsieniu susijusių įmonių statistika						
Lietuvos statistikos departamentas	2	2	1	–	osp.stat.gov.lt	Eurostatui

Valstybės institucijos ir įstaigos, atsakingos už statistikos darbų (tyrimų) atlikimą	Statistikos darbų (tyrimų) skaičius pagal periodiškumą		Statistinės informacijos sklaida			
	Planuota	Atlikta	Informacinių pranešimų skaičius	Statistikos leidiniai	Statistinės informacijos skelbimas interneto svetainėse	Statistinės informacijos teikimas kitoms institucijoms ir įstaigoms
2.09. Kita makroekonomikos statistika						
2.09.01. Makroekonomikos statistinių rodiklių analizė						
Lietuvos statistikos departamentas	1	1	2	–	osp.stat.gov.lt	–
2.09.02. Kita makroekonomikos statistika						
Lietuvos statistikos departamentas	1	1	–	–	osp.stat.gov.lt	–

Rimantas Šadžius
Finansų ministras

R.Š.
2016.5.13

FM Teisės departamentas
Gedimino pr. 10
2016-05-06

Oficialiosios statistikos 2015 metų darbų
programos įvykdymo ataskaitos
4 priedas

**2015 METAIS ATLIKTI VERSLO STATISTIKOS DARBAI (TYRIMAI) IR JŲ
REZULTATŲ SKLAIDA**

Valstybės institucijos ir įstaigos, atsakingos už statistikos darbų (tyrimų) atlikimą	Statistikos darbų (tyrimų) skaičius pagal periodiškumą		Statistinės informacijos sklaida			
	Planuota	Atlikta	Informacinių pranešimų skaičius	Statistikos leidiniai	Statistinės informacijos skelbimas interneto svetainėse	Statistinės informacijos teikimas kitoms institucijoms ir įstaigoms
Iš viso:	94	94	146			
3.01. Metinė verslo statistika						
3.01.01. Struktūrinė verslo statistika						
Lietuvos statistikos departamentas	22	22	13	Verslo struktūros rodikliai 2013 Mažų, vidutinių ir didelių įmonių pagrindiniai rodikliai 2013 Mažmeninė ir didmeninė prekyba 2014 Finansų įmonių statistika 2014 Įmonių bankrotas 2014	osp.stat.gov.lt	Lietuvos bankui, Europos Sąjungos statistikos tarnybai (toliau – Eurostatas), Pasaulio ekonomikos forumui
Lietuvos bankas	13	13	–	–	www.lb.lt	–
3.01.03. Pramonės gaminių gamyba pagal PGPK – PRODCOM nacionalinę versiją						
Lietuvos statistikos departamentas	2	2	–	Gaminių gamyba 2014	osp.stat.gov.lt	Eurostatui, Jungtinių tautų organizacijai, Jungtinių Tautų maisto ir žemės ūkio organizacijai
3.02. Trumpojo laikotarpio verslo statistika						
3.02.01. Trumpojo laikotarpio verslo statistika						
Lietuvos statistikos departamentas	13	13	105	Mažmeninė ir didmeninė prekyba 2014 Transportas ir ryšiai 2014 Materialinės investicijos ir statyba 2014	osp.stat.gov.lt	Eurostatui, Europos Komisijos Ekonomikos ir finansų reikalų generaliniam direktoratui, Ekonominio bendradarbiavimo ir plėtros organizacijai, Jungtinių Tautų statistikos skyriui, Tarptautiniam valiutos fondui, Tarptautiniam transporto forumui
3.03. Energetika						
3.03.01. Struktūrinė energetikos statistika						
Lietuvos statistikos departamentas	3	3	1	Kuro ir energijos balansas 2014	osp.stat.gov.lt	Lietuvos Respublikos energetikos ministerijai, Eurostatui, Tarptautinei energetikos agentūrai
3.03.02. Trumpojo laikotarpio energetikos statistika						
Lietuvos statistikos departamentas	1	1	–	–	osp.stat.gov.lt	Eurostatui, Tarptautinei energetikos agentūrai
3.03.03. Energijos kainos						
Lietuvos statistikos departamentas	3	3	–	–	osp.stat.gov.lt	Eurostatui
3.04. Transportas						
mėnesinius statistinius rodiklius						
3.04.01. Transportavimas naftotiekiais						
Lietuvos statistikos departamentas	1	1	–	Transportas ir ryšiai 2014	osp.stat.gov.lt	Eurostatui
3.04.02. Keleivių vežimas ir kelių transporto statistika						
Lietuvos statistikos departamentas	7	7	*	Transportas ir ryšiai 2014	osp.stat.gov.lt	Eurostatui
3.04.03. Krovinių vežimo kelių transportu statistika						
Lietuvos statistikos departamentas	1	1	*	Transportas ir ryšiai 2014	osp.stat.gov.lt	Eurostatui
3.04.04. Geležinkelių transporto statistika						

Valstybės institucijos ir įstaigos, atsakingos už statistikos darbų (tyrimų) atlikimą	Statistikos darbų (tyrimų) skaičius pagal periodiškumą		Statistinės informacijos sklaida			
	Planuota	Atlikta	Informacinių pranešimų skaičius	Statistikos leidiniai	Statistinės informacijos skelbimas interneto svetainėse	Statistinės informacijos teikimas kitoms institucijoms ir įstaigoms
Lietuvos statistikos departamentas	4	4	*	Transportas ir ryšiai 2014	osp.stat.gov.lt	Eurostatui
3.04.05. Jūrų ir vidaus vandens transporto statistika						
Lietuvos statistikos departamentas	6	6	*	Transportas ir ryšiai 2014	osp.stat.gov.lt	Eurostatui
3.04.06. Oro transporto statistika						
Lietuvos statistikos departamentas	4	4	*	Transportas ir ryšiai 2014	osp.stat.gov.lt	Eurostatui
3.05. Turizmas						
3.05.01. Turizmo statistika						
Lietuvos statistikos departamentas	8	8	13	Turizmas Lietuvoje 2014	osp.stat.gov.lt	Lietuvos bankui, Valstybiniam turizmo departamentui prie Lietuvos Respublikos ūkio ministerijos, Eurostatui
3.06. Ūkio subjektų registrai						
3.06.01. Ūkio subjektų registrai						
Lietuvos statistikos departamentas	6	6	2	Ūkio subjektai 2014. Pagrindiniai duomenys	osp.stat.gov.lt	Eurostatui

Rimantas Šadžius
Finansų ministras
R.Š.
2016.5.13

FM Telesio departamento
Gediminas Jūbailis
GJ
2016-05-06

Oficialiosios statistikos 2015 metų darbų
programos įvykdymo ataskaitos
5 priedas

**2015 METAIS ATLIKTI ŽEMĖS ŪKIO, MIŠKININKYSTĖS IR ŽUVININKYSTĖS
STATISTIKOS DARBAI (TYRIMAI) IR JŲ REZULTATŲ SKLAIDA**

Valstybės institucijos ir įstaigos, atsakingos už statistikos darbų (tyrimų) atlikimą	Statistikos darbų (tyrimų) skaičius pagal periodiškumą		Statistinės informacijos sklaida			
	Planuota	Atlikta	Informacinių pranešimų skaičius	Statistikos leidiniai	Statistinės informacijos skelbimas interneto svetainėse	Statistinės informacijos teikimas kitoms institucijoms ir įstaigoms
Iš viso:	68	68	18			
4.01. Žemės ūkio statistika						
4.01.01. Augalininkystės statistika						
Lietuvos statistikos departamentas	3	3	2	Lietuvos žemės ūkis 2014	osp.stat.gov.lt	Europos Sąjungos statistikos tarnybai (toliau – Eurostatas), Jungtinių Tautų maisto ir žemės ūkio organizacijai
Lietuvos agrarinės ekonomikos institutas	1	1	–	–	www.laei.lt	Lietuvos Respublikos žemės ūkio ministerijai (toliau – Žemės ūkio ministerija)
Valstybės įmonė Žemės ūkio informacijos ir kaimo verslo centras	14	14	–	Agro RINKA Lietuvos žemės ūkis: faktai ir skaičiai 2015	www.vic.lt www.produktukainos.lt	Žemės ūkio ministerijai, Europos Komisijos Žemės ūkio ir kaimo plėtros generaliniam direktoratui
4.01.02. Gyvulininkystės statistika						
Lietuvos statistikos departamentas	7	7	2	Lietuvos žemės ūkis 2014	osp.stat.gov.lt	Eurostatui, Jungtinių Tautų maisto ir žemės ūkio organizacijai
Valstybės įmonė Žemės ūkio informacijos ir kaimo verslo centras	9	9	–	Agro RINKA Lietuvos žemės ūkis: faktai ir skaičiai 2015	www.vic.lt, www.produktukainos.lt	Žemės ūkio ministerijai, Eurostatui, Europos Komisijos Žemės ūkio ir kaimo plėtros generaliniam direktoratui
Lietuvos agrarinės ekonomikos institutas	1	1	–	–	www.laei.lt	Žemės ūkio ministerijai
4.02. Žemės ūkio struktūra						
4.02.01. Žemės ūkio struktūra						
Lietuvos statistikos departamentas	1	1	–	2013 m. žemės ūkio struktūros tyrimo rezultatai	osp.stat.gov.lt	Eurostatui
4.04. Žemės ūkio sąskaitos ir kainos						
4.04.01. Žemės ūkio sąskaitos ir kainos						
Lietuvos statistikos departamentas	9	9	13	Lietuvos žemės ūkis 2014	osp.stat.gov.lt	Lietuvos agrarinės ekonomikos institutui, Eurostatui
Lietuvos agrarinės ekonomikos institutas	2	2	–	Lietuvos žemės ir maisto ūkis 2014 Ūkių veiklos rezultatai (ŪADT tyrimo duomenys) 2014	www.laei.lt	Žemės ūkio ministerijai, Eurostatui, Europos Komisijos Žemės ūkio ir kaimo plėtros generaliniam direktoratui
Valstybės įmonė Žemės ūkio informacijos ir kaimo verslo centras	6	6	–	Agro RINKA Lietuvos žemės ūkis: faktai ir skaičiai 2015	osp.stat.gov.lt www.vic.lt www.produktukainos.lt	Žemės ūkio ministerijai, Eurostatui, Europos Komisijos Žemės ūkio ir kaimo plėtros generaliniam direktoratui
4.05. Miškininkystės statistika						
4.05.01. Miškininkystės statistika						
Generalinė miškų urėdija prie Aplinkos ministerijos	5	5	–	–	www.gmu.lt	Valstybinei miškų tarnybai
Valstybinė miškų tarnyba	2	2	–	Miškų ūkio statistika 2014 Valstybinė miškų apskaita	www.amvmt.lt	Eurostatui

Valstybės institucijos ir įstaigos, atsakingos už statistikos darbų (tyrimų) atlikimą	Statistikos darbų (tyrimų) skaičius pagal periodiškumą		Statistinės informacijos sklaida			
	Planuota	Atlikta	Informacinių pranešimų skaičius	Statistikos leidiniai	Statistinės informacijos skelbimas interneto svetainėse	Statistinės informacijos teikimas kitoms institucijoms ir įstaigoms
4.06. Žuvininkystės statistika						
4.06.01. Žuvininkystės statistika						
Žuvininkystės tarnyba prie Lietuvos Respublikos žemės ūkio ministerijos (toliau – Žuvininkystės tarnyba)	2	2	–	–	osp.stat.gov.lt	Žemės ūkio ministerijai, Eurostatui
Valstybės įmonė Žemės ūkio informacijos ir kaimo verslo centras	2	2	–	Agro RINKA Lietuvos žemės ūkis: faktai ir skaičiai 2015	www.vic.lt	Žemės ūkio ministerijai, Žuvininkystės departamentui, Nacionalinei akvakultūros ir žuvų produktų gamintojų asociacijai, Žuvininkystės tarnybai, Aplinkos apsaugos agentūrai, Eurostatui, Europos Komisijos Žuvininkystės mokslo, technikos ir ekonomikos komitetui, Jungtinių Tautų maisto ir žemės ūkio organizacijai
4.07. Agrarinės aplinkos statistika						
4.07.01. Agrarinės aplinkos statistika						
Lietuvos statistikos departamentas	3	3	1	Gamtos ištekliai ir aplinkos apsauga 2014	osp.stat.gov.lt	Lietuvos Respublikos aplinkos ministerijai, Eurostatui
Valstybės įmonė Žemės ūkio informacijos ir kaimo verslo centras	1	1	–	Agro RINKA Lietuvos žemės ūkis: faktai ir skaičiai 2015	www.vic.lt	Žemės ūkio ministerijai

Rimantas Šadžius
Finansų ministras

R. Šadžius
2016-05-13

ŽŪK Tarybos departamentas
Gyventojų statistika
2016-05-06

2015 METAIS ATLIKTI KITŲ SRIČIŲ STATISTIKOS DARBAI (TYRIMAI) IR JŲ REZULTATŲ SKLAIDA

Valstybės institucijos ir įstaigos, atsakingos už statistikos darbų (tyrimų) atlikimą	Statistikos darbų (tyrimų) skaičius pagal periodiškumą		Informacinių pranešimų skaičius	Statistinės informacijos sklaida		
	Planuota	Atlikta		Statistikos leidiniai	Statistinės informacijos skelbimas interneto svetainėse	Statistinės informacijos teikimas kitoms institucijoms ir įstaigoms
Iš viso:	29	29	6			
5.03. Aplinkos statistika ir sąskaitos						
5.03.02. Atliekų statistika						
Lietuvos statistikos departamentas	1	1	1	Gamtos ištekliai ir aplinkos apsauga 2014	osp.stat.gov.lt	Aplinkos apsaugos agentūrai
Aplinkos apsaugos agentūra	1	1	–	Aplinkos būklė 2014. Tik faktai	www.gamta.lt	Europos Sąjungos statistikos tarnybai (toliau – Eurostatas)
5.03.03. Vandens, oro ir klimato kaitos statistika						
Aplinkos apsaugos agentūra	5	5	–	Aplinkos būklė 2014. Tik faktai	osp.stat.gov.lt gamta.lt oras.gamta.lt	Lietuvos Respublikos aplinkos ministerijai (toliau – Aplinkos ministerija), Eurostatui, Europos Komisijai, Europos aplinkos agentūrai, Jungtinių Tautų Bendros klimato kaitos konvencijos sekretoriatui
Lietuvos geologijos tarnyba prie Aplinkos ministerijos	4	4	–	–	osp.stat.gov.lt www.lgt.lt	Aplinkos ministerijai
5.03.04. Aplinkos sąskaitos ir išlaidų aplinkos apsaugai statistika						
Lietuvos statistikos departamentas	7	7	1	Gamtos ištekliai ir aplinkos apsauga 2014	osp.stat.gov.lt	Eurostatui
5.04. Regioninė ir miestų statistika						
5.04.03. Miestų statistika						
Lietuvos statistikos departamentas	1	1	–	–	–	Eurostatui
5.06. Mokslas, technologijos ir inovacijos						
5.06.01. Mokslo ir technologijų statistika						
Lietuvos statistikos departamentas	1	1	2	Moksliniai tyrimai ir eksperimentinė plėtra Lietuvoje 2014 Moterys ir vyrai Lietuvoje 2014	osp.stat.gov.lt	Eurostatui
Lietuvos Respublikos valstybinis patentų biuras	1	1	–	2015 metų Lietuvos Respublikos pramoninės nuosavybės objektų teisinės apsaugos statistika	www.vpb.gov.lt	Pasaulinei intelektinės nuosavybės organizacijai, Europos patentų tarnybai, Europos Sąjungos Vidaus rinkos derinimo tarnybai
5.06.02. Inovacijų statistika						
Lietuvos statistikos departamentas	1	1	–	–	osp.stat.gov.lt	Eurostatui
5.07. Informacinė visuomenė						
5.07.01. Informacinės ir ryšių technologijos						
Lietuvos statistikos departamentas	3	3	2	Informacinės technologijos Lietuvoje 2015 Moterys ir vyrai Lietuvoje 2014	osp.stat.gov.lt	Eurostatui
Informacinės visuomenės plėtros komitetas prie Susisiekimo ministerijos	2	2	–	–	www.ivpk.lt	Lietuvos Respublikos finansų ministerijai, Centrinei projektų valdymo

Valstybės institucijos ir įstaigos, atsakingos už statistikos darbų (tyrimų) atlikimą	Statistikos darbų (tyrimų) skaičius pagal periodiškumą		Statistinės informacijos sklaida			
	Planuota	Atlikta	Informacinių pranešimų skaičius	Statistikos leidiniai	Statistinės informacijos skelbimas interneto svetainėse	Statistinės informacijos teikimas kitoms institucijoms ir įstaigoms
						agentūrai
5.07.02. Ryšiai ir paštas						
Lietuvos statistikos departamentas	2	2	–	Informacinės technologijos Lietuvoje 2015 Transportas ir ryšiai 2014 2005–2014 m. jaunimo ir jaunimo politikos apžvalga	osp.stat.gov.lt	Eurostatui

Rimantas Šadžius
Finansų ministras

R.Š.
2016.5.13

PM Tiesos departamento
Gedimino pr. 20
2016-05-06



**ŽUVININKYSTĖS TARNYBA
PRIE LIETUVOS RESPUBLIKOS ŽEMĖS ŪKIO MINISTERIJOS**

Lietuvos statistikos departamentui

2016-03-	Nr. 2E-38
I 2016-03-17	Nr. SD-231

DĖL LIETUVOS RESPUBLIKOS VYRIAUSYBĖS NUTARIMO PROJEKTO DERINIMO

Atsakydami į Jūsų 2016 m. kovo 17 d. raštą Nr. SD-231 „Dėl Lietuvos Respublikos Vyriausybės nutarimo projekto derinimo“ ir pagal kompetenciją išnagrinėję Lietuvos Respublikos Vyriausybės nutarimo „Dėl oficialiosios statistikos 2015 metų darbų programos įvykdymo ataskaitos patvirtinimo“ projektą Nr. 16-3095 (toliau – projektas), teikiame pastabas.

Pažymime, kad Žuvininkystės tarnyba prie Lietuvos Respublikos žemės ūkio ministerijos 2015 m. teikė žuvininkystės statistiką bei kitą susijusią informaciją Lietuvos statistikos departamentui, jog šis galėtų ją skelbti savo interneto svetainėje. Pateikta statistinė informacija buvo skelbta nurodytoje interneto svetainėje, todėl projekto 5 priedo 4.06.01 punkto 1 eilutės 6 stulpelis „Statistinės informacijos skelbimas interneto svetainėse“ turėtų būti papildytas taip:

Žuvininkystės tarnyba prie Lietuvos Respublikos žemės ūkio ministerijos (toliau – Žuvininkystės tarnyba)	2	2	-	-	osp.stat.gov.lt	Žemės ūkio ministerijai, Eurostatui
--	---	---	---	---	-----------------	-------------------------------------

Direktorė

Indrė Šidlauskienė

Originalas nebus siunčiamas

Jūratė Andriukaitienė, tel. (5) 2398 409, el. p. Jurate.Andriukaitiene@zuv.lt

Lina Bertlingė, tel. (8 5) 2100 517, el. p. Lina.Bertlinge@zuv.lt

Biudžetinė įstaiga
J. Lelevelio g. 6, 01102 Vilnius

Tel. (8 5) 239 1175
Faks. (8 5) 239 1176
El. p. info@zuv.lt
<http://www.zuv.lt>

Duomenys kaupiami ir saugomi Juridinių asmenų registre
Kodas 188752740
PVM mokėtojo kodas LT100001121512
Atsiskaitomoji sąskaita Nr. LT464010042400010026
DNB bankas Vilniaus skyrius

28

**LIETUVOS RESPUBLIKOS VYRIAUSYBĖS KANCELIARIJA
TEISĖS DEPARTAMENTAS**

IŠVADA

**DĖL LIETUVOS RESPUBLIKOS VYRIAUSYBĖS NUTARIMO „DĖL OFICIALIOSIOS
STATISTIKOS 2015 METŲ DARBŲ PROGRAMOS ĮVYKDYMO ATASKAITOS
PATVIRTINIMO“ PROJEKTO (TOLIAU-PROJEKTAS) (TAP-16-853, TAIS-16-5922)**

2016-05-19 Nr.NV-1586

Vilnius


Įvertinus Projekto atitiktį įstatymams, Vyriausybės nutarimams bei teisės technikos reikalavimams, esminių pastabų ir pasiūlymų neturime.

Teisės departamento direktoriaus pavaduotojas

Aleksandr Radčenko

Veronika Baliūnienė, tel. 8 706 63 764, el. p. veronika.baliuniene@lr.lt

Siūlau įtraukti į Vyriausybės posėdžio (pasitarimo) darbotvarkės projektą


2016-05-25


Dėl Oficialiosios statistikos 2015 metų darbų programos įvykdymo ataskaitos patvirtinimo (TAP-16-853) (16-5922)

Pranešėjas: finansų ministras R. Šadžius

Dalyvauja: FM Įstaigų veiklos priežiūros skyriaus vyriausioji specialistė Kristina Ambrozaitytė

Klausimo kuratorius: V.Pavardė, parašas

Posėdžių rengimo skyriaus
patarėja
G. Dovydenienė

2016-05-19 

<p>Apsvarstyta ministerijų atstovų pasitarime</p> <p>2016-05-24 (data)</p>	<p>Ministerijų atstovų pasitarimo protokolo išrašas</p> <p><i>Sūlyti svarstyti Vyriausybės posėdžio A dalyje.</i></p>
<p>Informacija apie projekto svarstymą Vyriausybės pasitarime ar/ir Vyriausybės posėdyje</p>	<p>Papildoma informacija</p>