

**LIETUVOS RESPUBLIKOS VYRIAUSYBĖS KANCELIARIJOS  
EKONOMIKOS PAŽANGOS DEPARTAMENTO BIUDŽETO IR ES STRUKTŪRINĖS  
PARAMOS SKYRIAUS**

**PAŽYMA**

**DĖL VYRIAUSYBĖS NUTARIMO „DĖL OFICIALIOSIOS STATISTIKOS 2016 METŲ DARBŲ  
PROGRAMOS ĮVYKDYMO ATASKAITOS PATVIRTINIMO“ PROJEKTO  
TAP-17-1003**

2017-07-17 Nr. NV-1886

Vilnius

**1. Projekto teikėjas** – Finansų ministerija

**2. Projekto tikslas** – patvirtinti Oficialiosios statistikos 2016 metų darbų programos įvykdymo ataskaitą (toliau – Ataskaita) ir įgyvendinti Statistikos įstatymo 7 straipsnio 2 dalies ir Lietuvos statistikos departamento nuostatų 10.1.7 papunkčio nuostatas.

**3. Dabartinė situacija:**

Oficialiosios statistikos 2016 metų darbų programą (toliau – Programa), sudarytą vadovaujantis Statistikos įstatymu, vykdė Lietuvos statistikos departamentas, Lietuvos bankas ir kitos oficialiąją statistiką tvarkančios valstybės institucijos ir įstaigos. Vadovaujantis Statistikos įstatymo nuostatomis, oficialiosios statistikos darbų programų įvykdymo ataskaitas, kurias rengia Lietuvos statistikos departamentas, tvirtina Vyriausybė.

Ataskaitoje pateikiama informacija apie 2016 m. atliktus darbus ir pasiektus rezultatus: Programoje buvo numatyti 368 statistikos darbai (tyrimai): Lietuvos statistikos departamentas vykdė 238 statistikos darbus (tyrimus) (65 proc.), Lietuvos bankas – 29 (8 proc.), kitos institucijos – 101 (27 proc.). Programoje numatyti statistikos darbai (tyrimai) atlikti nustatytais terminais. Daugiausia tyrimų atlikta šiose srityse: Socialinė ir demografinė statistika – 101 tyrimas, Verslo statistika – 94, Makroekonomikos statistika – 75 tyrimai.

Statistinė informacija buvo naudojama Lietuvos pažangos strategijos „Lietuva 2030“, 2014–2020 metų nacionalinės pažangos programos, „Europa 2020“, kitų ES ir šalies strateginių dokumentų įgyvendinimui stebėti.

Taip pat 2016 metais Lietuvos statistikos departamentas organizavo ir koordinavo pasirengimo narystei EBPO veiklas statistikos srityje; kartu su Finansų ministerija vykdė parengiamuosius prisijungimo prie Tarptautinio valiutos fondo duomenų platinimo specialiųjų standartų darbus.

**4. Projekto esmė:**

Patvirtinti Ataskaitą ir įgyvendinti Statistikos įstatymo 7 straipsnio 2 dalies ir Lietuvos statistikos departamento nuostatų 10.1.7 papunkčio nuostatas.

**5. Derinimas** – nutarimo projektas suderintas su kitomis oficialiąją statistiką tvarkančiomis institucijomis ir įstaigomis bei Lietuvos banku.

**6. Atitiktis Vyriausybės programai:** Projektas atitinka Vyriausybės programos nuostatas dėl įrodymais grįsto valdymo.

**7. Dalykinio vertinimo išvada:**

Siūlytina projektą svarstyti Vyriausybės posėdžio B dalyje (plačiau pristatyti klausimai). Taip pat, siekiant mažinti administracinę naštą ir teisės aktų skaičių, siūlytina inicijuoti Statistikos įstatymo pakeitimą, panaikinant reikalavimą Vyriausybei tvirtinti oficialiosios statistikos darbų programos įvykdymo ataskaitas.

Biudžeto ir ES struktūrinės paramos  
skyriaus patarėja

Šarūnė Navickaitė-Dulaitienė

Patarėja, tel. null, el. p. null



## LIETUVOS RESPUBLIKOS FINANSŲ MINISTERIJA

Lietuvos Respublikos Vyriausybei

2017-07-10 Nr. (17.1)-6K-1704428

100 Atkurtai  
Lietuvai

### DĖL LIETUVOS RESPUBLIKOS VYRIAUSYBĖS NUTARIMO PROJEKTO

Finansų ministerija teikia Lietuvos Respublikos Vyriausybės nutarimo „Dėl Oficialiosios statistikos 2016 metų darbų programos įvykdymo ataskaitos patvirtinimo“ projektą (toliau – projektas).

Oficialiosios statistikos 2016 metų darbų programos įvykdymo ataskaitą parengė Lietuvos statistikos departamentas, vadovaudamasis Lietuvos Respublikos statistikos įstatymo 7 straipsnio 2 dalimi ir Lietuvos statistikos departamento nuostatais, patvirtintais Lietuvos Respublikos Vyriausybės 2011 m. gegužės 18 d. nutarimu Nr. 573 „Dėl Lietuvos statistikos departamento nuostatų, Statistikos tarybos sudėties, Statistikos tarybos nuostatų patvirtinimo ir kai kurių Lietuvos Respublikos Vyriausybės nutarimų pripažinimo netekusiais galios“ (toliau – Lietuvos statistikos departamento nuostatai).

Oficialiosios statistikos 2016 metų darbų programa, patvirtinta Lietuvos statistikos departamento generalinio direktoriaus 2015 m. gruodžio 31 d. įsakymu Nr. DĮ-329 „Dėl Oficialiosios statistikos 2016 metų darbų programos patvirtinimo“, įvykdyta. Oficialiosios statistikos 2016 metų darbų programos įvykdymo ataskaitoje apžvelgti atlikti darbai ir pasiekti rezultatai.

Numatomos šios projekto teisinio reguliavimo teigiamos pasekmės: bus įgyvendintos Lietuvos Respublikos statistikos įstatymo 7 straipsnio 2 dalies ir Lietuvos statistikos departamento nuostatų 10.1.7 papunkčio nuostatos.

Atsižvelgiant į Lietuvos Respublikos Vyriausybės darbo reglamento, patvirtinto Lietuvos Respublikos Vyriausybės 1994 m. rugpjūčio 11 d. nutarimu Nr. 728 „Dėl Lietuvos Respublikos Vyriausybės darbo reglamento patvirtinimo“ (toliau – Vyriausybės darbo reglamentas), 58 punktą, numatomo teisinio reguliavimo poveikio vertinimo pažyma nerengiama ir su visuomene nesikonsultuojama.

teikimas

Projektą parengė Finansų ministerijos Įstaigų veiklos priežiūros skyriaus (skyriaus vedėja Živilė Turevičienė, tel. (8 5) 239 0105, el. p. [zivile.tureviciene@finmin.lt](mailto:zivile.tureviciene@finmin.lt)) vyriausioji specialistė Justina Malikėnienė (tel. (8 5) 219 9353, el. p. [justina.malikeniene@finmin.lt](mailto:justina.malikeniene@finmin.lt)). Oficialiosios statistikos 2016 metų darbų programos įvykdymo ataskaitą parengė Lietuvos statistikos departamento Strateginio planavimo ir oficialiosios statistikos programų skyriaus vedėja Daiva Jurelevičienė (tel. (8 5) 236 4627, el. p. [daiva.jureleviciene@stat.gov.lt](mailto:daiva.jureleviciene@stat.gov.lt)).

Projektas suderintas su kitomis oficialiąją statistiką tvarkančiomis institucijomis ir įstaigomis bei Lietuvos banku. Kadangi projektas nepatenka į Vyriausybės darbo reglamentu nustatytą Teisingumo ministerijos vertinamų teisės aktų rūšių sąrašą, jis nebuvo teikiamas Teisingumo ministerijai išvadai gauti. Statistikos tarybos nariai projektui pritarė. Į suinteresuotų institucijų pateiktas pastabas atsižvelgta.

PRIDEDAMA:

1. Projektas, 21 lapas.
2. Oficialiąją statistiką tvarkančių valstybės institucijų ir įstaigų derinimo raštų kopijos, 11 lapų.

Finansų ministras



Vilius Šapoka

**Projektas**

**LIETUVOS RESPUBLIKOS VYRIAUSYBĖ**

**NUTARIMAS**

**DĖL OFICIALIOSIOS STATISTIKOS 2016 METŲ DARBŲ PROGRAMOS ĮVYKDYMO  
ATASKAITOS PATVIRTINIMO**

2017 m. d. Nr.  
Vilnius

Vadovaudamasi Lietuvos Respublikos statistikos įstatymo 7 straipsnio 2 dalimi, Lietuvos Respublikos Vyriausybė **n u t a r i a** :

Patvirtinti Oficialiosios statistikos 2016 metų darbų programos įvykdymo ataskaitą (pridedama).

Ministras Pirmininkas

Finansų ministras

FM Teisės departamento  
direktorius

*Evaldas Kašėta*  
2017-06-30

Finansų ministras

*Vilius Šapoka*

2017-07-07



PATVIRTINTA

Lietuvos Respublikos Vyriausybės  
2017 m. d. nutarimu Nr.

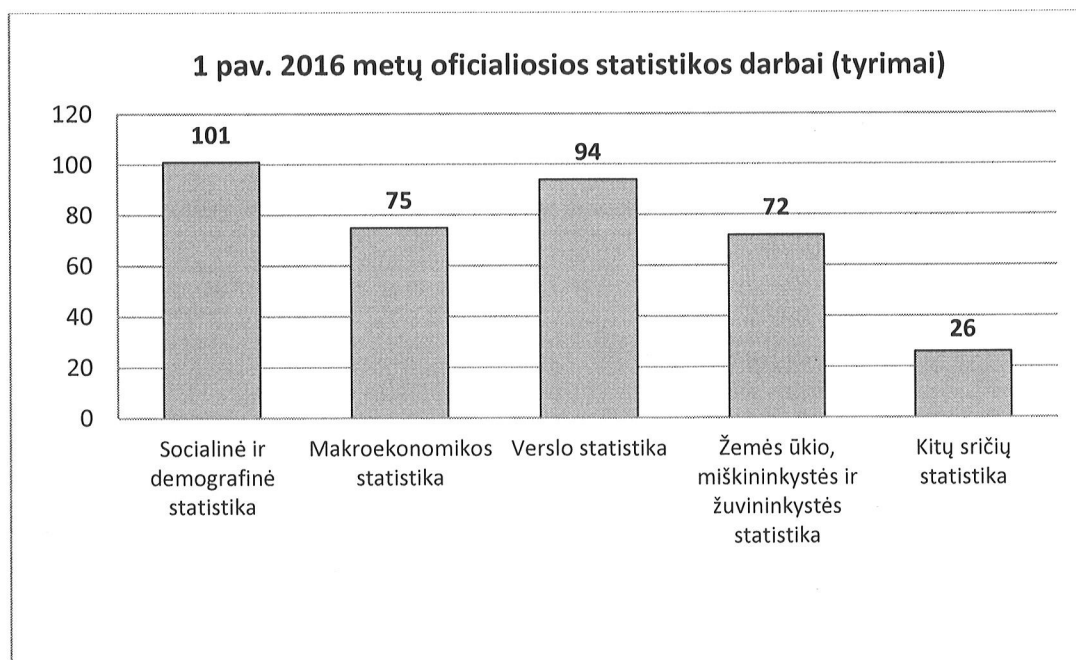
## OFICIALIOSIOS STATISTIKOS 2016 METŲ DARBŲ PROGRAMOS ĮVYKDYMO ATASKAITA

### I SKYRIUS BENDROSIOS NUOSTATOS

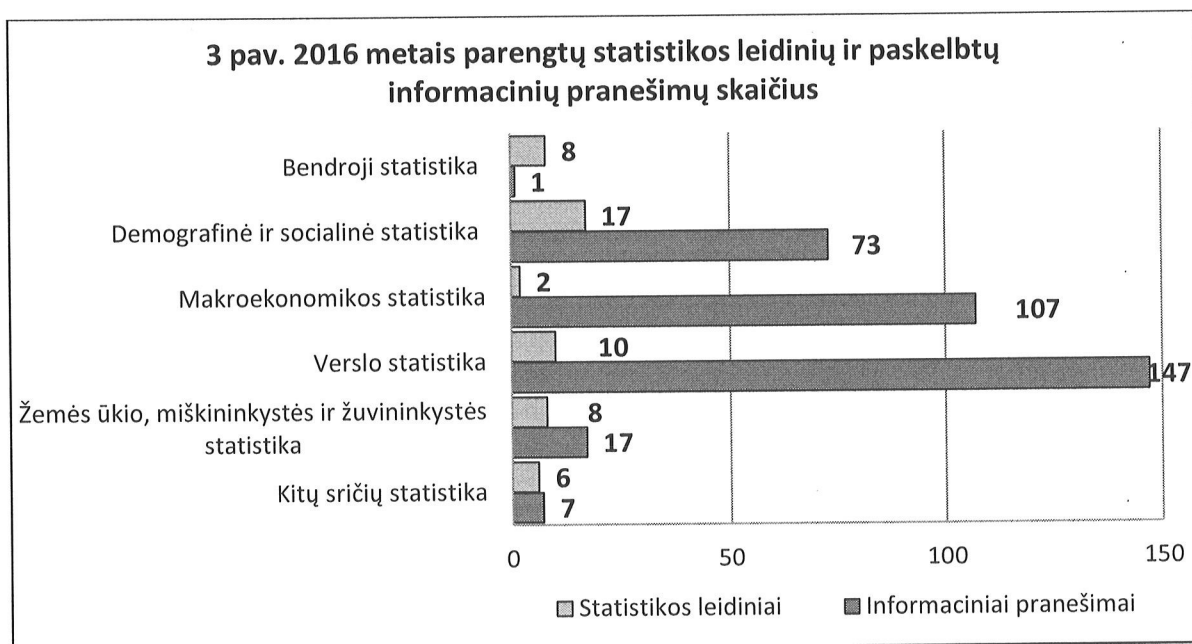
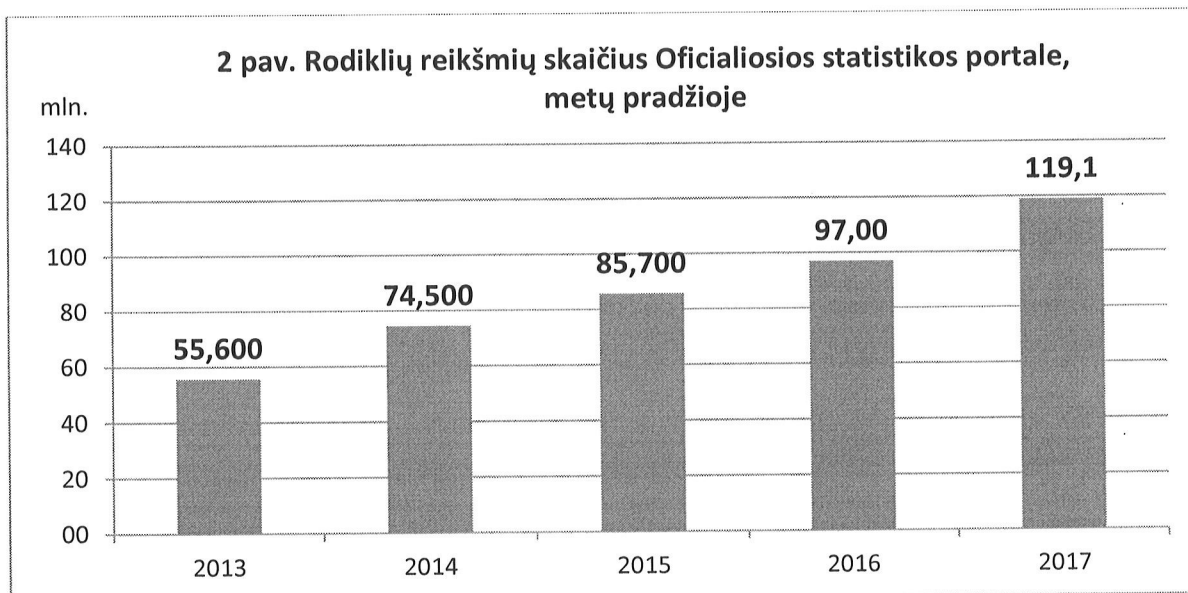
1. Oficialiosios statistikos 2016 metų darbų programą (toliau – Programa), sudarytą vadovaujantis Lietuvos Respublikos statistikos įstatymu ir patvirtintą Lietuvos statistikos departamento generalinio direktoriaus 2015 m. gruodžio 31 d. įsakymu Nr. DĮ-329 „Dėl Oficialiosios statistikos 2016 metų darbų programos patvirtinimo“, vykdė Lietuvos statistikos departamentas, Lietuvos bankas ir kitos oficialiąją statistiką tvarkančios valstybės institucijos ir įstaigos (toliau – kitos institucijos). Oficialiąją statistiką tvarkančių valstybės institucijų ir įstaigų sąrašas pateikiamas Oficialiosios statistikos 2016 metų darbų programos įvykdymo ataskaitos (toliau – ataskaita) 1 priede.

2. Oficialiosios statistikos rengimą reglamentuoja Lietuvos Respublikos ir Europos Sąjungos (toliau – ES) teisės aktai ir Europos Centrinio Banko reglamentai. 2016 metais ES teisės aktais reglamentuoti statistikos darbai (tyrimai) sudarė 76,1 proc. pagal Programą vykdytų statistikos darbų (tyrimų).

3. Programoje buvo numatyti 368 statistikos darbai (tyrimai): Lietuvos statistikos departamentas vykdė 238 statistikos darbus (tyrimus) (65 proc.), Lietuvos bankas – 29 (8 proc.), kitos institucijos – 101 (27 proc.). Visi Programoje numatyti statistikos darbai (tyrimai) atlikti nustatytais terminais, išskyrus asmenų, įtariamų (kaltinamų) padarius nusikalstamas veikas (statistikos darbo kodas Programoje – 1.10.01.03 mėnesinis), ir asmenų, nukentėjusių nuo nusikalstamų veikų (1.10.01.04 mėnesinis), statistikos darbus (tyrimus), kurie dėl užsitęsusių Nusikalstamų veikų žinybinio registro programinių priemonių tobulinimo darbų buvo atlikti vėliau.



4. Vykdydamos Programą, kitos institucijos skelbė statistinę informaciją Oficialiosios statistikos portale adresu [osp.stat.gov.lt](http://osp.stat.gov.lt) ir savo interneto svetainėse, rengė informacinius pranešimus ir statistikos leidinius. 2016 metais Oficialiosios statistikos portale buvo 119,1 mln. statistinių rodiklių reikšmių, t. y. 22 mln. statistinių rodiklių reikšmių daugiau nei 2015 metais. 2016 metais paskelbti 352 informaciniai pranešimai, parengtas 51 statistikos leidinys. Oficialioji statistika buvo teikiama šalies vartotojams, Europos Sąjungos statistikos tarnybai (toliau – Eurostatas), kitiems Europos Komisijos direktoratams, Europos Centriniam Bankui, Ekonominio bendradarbiavimo ir plėtros organizacijai (toliau – EBPO) ir kitoms tarptautinėms organizacijoms.



5. Statistinė informacija buvo naudojama Valstybės pažangos strategijos „Lietuvos pažangos strategija „Lietuva 2030“, patvirtintos Lietuvos Respublikos Seimo 2012 m. gegužės 15 d. nutarimu Nr. XI-2015 „Dėl Valstybės pažangos strategijos „Lietuvos pažangos strategija „Lietuva 2030“ patvirtinimo“, ir 2014–2020 metų nacionalinės pažangos programos, patvirtintos Lietuvos Respublikos Vyriausybės 2012 m. lapkričio 28 d. nutarimu Nr. 1482 „Dėl 2014–2020 metų

nacionalinės pažangos programos patvirtinimo“, 2010 m. kovo 3 d. Europos Komisijos komunikate (KOM(2010) 2020 galutinis) „2020 m. Europa: pažangaus, tvaraus ir integracinio augimo strategija“ nustatytos strategijos „Europa 2020“, kitų ES ir šalies strateginių dokumentų įgyvendinimui stebėti.

6. 2016 metais Lietuvos statistikos departamentas ir kitos institucijos didelį dėmesį skyrė Jungtinių Tautų Generalinės Asamblėjos 2015 m. rugsėjo 25 d. rezoliucijos Nr. A/RES/70/1 „Keiskime pasaulį: darnaus vystymosi darbotvarkė iki 2030 m.“ įgyvendinimui stebėti reikalingų statistinių rodiklių esamumui ir prieinamumui vartotojams užtikrinti. Lietuvos statistikos departamentas kartu su kitomis institucijomis aktyviai dalyvavo sudarant statistinių rodiklių sąrašą, teikė pastabas įvairioms Jungtinių Tautų darbo grupėms bei Eurostatui, išanalizavo statistinių rodiklių esamumą ir aktualumą, parengė nacionalinį darnaus vystymosi rodiklių sąrašo projektą, kuris bus tvirtinamas Lietuvos Respublikos Vyriausybės, esamus darnaus vystymosi statistinius rodiklius pradėjo skelbti Oficialiosios statistikos portale.

7. 2016 metais Lietuvos statistikos departamentas organizavo ir koordinavo pasirengimo narystei EBPO veiklas statistikos srityje. 2016 m. spalio 26–27 d. įvyko antrasis EBPO Statistikos direktorato atstovų ir EBPO ekspertų vizitas Lietuvos statistikos departamente, kurio metu aptarta Statistikos peržiūros eiga ir planai, pristatyti pasiekimai ir naujovės, aptarti informacijos rengimo ir perdavimo terminai ir būdai. Susitikimuose su EBPO ekspertais mokėjimų balanso, tarptautinės prekybos paslaugomis ir finansinių sąskaitų klausimais dalyvavo ir Lietuvos banko bei Lietuvos Respublikos finansų ministerijos (toliau – Finansų ministerija) atstovai.

8. 2016 metais Lietuvos bankas, Lietuvos statistikos departamentas ir Finansų ministerija vykdė parengiamuosius prisijungimo prie Tarptautinio valiutos fondo duomenų platinimo specialiųjų standartų (angl. *Special Data Dissemination Standard Plus* – SDDS *Plus*) darbus. Institucijos pagal kompetenciją išnagrinėjo metodologiją, užtikrino statistinių duomenų šaltinius, parengė publikuoti statistinės informacijos laiko eilutes.

9. Stiprinant Lietuvos statistikos departamento, kaip šalies oficialiąją statistiką koordinuojančios institucijos, vaidmenį ir siekiant, kad visa oficialioji statistika būtų rengiama pagal Europos statistikos praktikos kodekse (toliau – Praktikos kodeksas), priimtame 2011 m. rugsėjo 28 d. Europos statistikos sistemos komitete, nustatytus principus, 2016 metais parengtas Oficialiąją statistiką tvarkančių valstybės institucijų ir įstaigų koordinavimo tvarkos aprašas (toliau – Koordinavimo tvarkos aprašas), patvirtintas Lietuvos statistikos departamento generalinio direktoriaus. Koordinavimo tvarkos aprašo tikslas – nustatyti oficialiąją statistiką tvarkančių valstybės institucijų ir įstaigų, išskyrus Lietuvos banką, statistinės veiklos koordinavimo ir stebėsenos procedūras, oficialiosios statistikos rengimą ir sklaidą koordinuoti kryptingiau ir rezultatyviau. Koordinavimo tvarkos apraše nustatytos pagrindinės statistinės veiklos koordinavimo sritys: Praktikos kodekso principų įgyvendinimas; oficialiosios statistikos darbų programos sudarymas ir įgyvendinimo stebėseną; statistikos darbų (tyrimų) metodikų ir statistinių formuliarių rengimas ir derinimas; statistinės informacijos, parengtos pagal Oficialiosios statistikos darbų programą, sklaidą; statistinės informacijos ir (ar) duomenų teikimas Eurostatui; dalyvavimas ES statistikos teisėkūros procese.

10. 2016 metais didelis dėmesys buvo skiriamas šalies oficialiosios statistikos darbų metodologiniam pagrįstumui užtikrinti. Lietuvos statistikos departamento Metodinės komisijos posėdžiuose buvo svarstyta 31 statistikos darbo (tyrimo) metodika ir metodinis aprašas, iš kurių 13 metodikų ir metodinių aprašų parengė kitos institucijos.

11. 2016 metais buvo tobulinamas Oficialiosios statistikos portalas kaip daugiafunkcė valstybės statistikos informacinė sistema, suteikianti prieigą prie visos pagal Programą parengtos statistinės informacijos. Oficialiosios statistikos portale statistinę informaciją savarankiškai pradėjo skelbti Lietuvos Respublikos valstybinis patentų biuras ir Žuvininkystės tarnyba prie Lietuvos Respublikos žemės ūkio ministerijos (toliau – Žuvininkystės tarnyba). Kartu su statistine

informacija kitos institucijos pradėjo rengti ir skelbti Oficialiosios statistikos portale statistinių tyrimų (rodiklių) metainformacijos aprašus.

12. Oficialiąją statistiką tvarkančioms valstybės institucijoms ir įstaigoms 2016 metais buvo organizuoti patirties pasidalijimo seminarai, kuriuose pasidalyta statistinių tyrimų metodikų rengimo, statistinės informacijos sklaidos, vartotojų nuomonių tyrimų organizavimo, statistinės atskaitomybės naštos respondentams valdymo, statistinės informacijos kokybės stebėsenos ir užtikrinimo gerą patirtimi.

## II SKYRIUS DEMOGRAFINĖ IR SOCIALINĖ STATISTIKA

13. Šalies demografinės ir socialinės raidos tendencijas atspindi parengta statistinė informacija apie demografinius ir gyventojų migracijos procesus, situaciją darbo rinkoje ir gyvenimo lygio pokyčius, socialinę apsaugą, švietimą, kultūrą, sportą, visuomenės sveikatą, saugą darbe ir nusikalstamumą.

14. 2016 metais demografinę ir socialinę statistinę informaciją rengė Lietuvos statistikos departamentas, Migracijos departamentas prie Lietuvos Respublikos vidaus reikalų ministerijos (toliau – Migracijos departamentas), Valstybės sienos apsaugos tarnyba prie Lietuvos Respublikos vidaus reikalų ministerijos, Lietuvos darbo birža prie Socialinės apsaugos ir darbo ministerijos, Lietuvos Respublikos socialinės apsaugos ir darbo ministerija, Švietimo informacinių technologijų centras, Lietuvos nacionalinė Martyno Mažvydo biblioteka, Kūno kultūros ir sporto departamentas prie Lietuvos Respublikos Vyriausybės (toliau – Kūno kultūros ir sporto departamentas), Higienos institutas, Valstybinė darbo inspekcija prie Socialinės apsaugos ir darbo ministerijos, Lietuvos bankas, valstybės įmonė Žemės ūkio informacijos ir kaimo verslo centras, Informatikos ir ryšių departamentas prie Lietuvos Respublikos vidaus reikalų ministerijos.

15. Rengdamos demografinę ir socialinę statistinę informaciją, oficialiąją statistiką tvarkančios valstybės institucijos ir įstaigos prisidėjo prie įvairių sričių nacionalinių plėtros programų ir tarpinstitucinių veiklos planų įgyvendinimo:

15.1. Lietuvos statistikos departamentas, įgyvendindamas Lietuvos Respublikos narkotikų, tabako ir alkoholio prevencijos tarpinstitucinį veiklos planą, patvirtintą Lietuvos Respublikos Vyriausybės 2015 m. vasario 25 d. nutarimu Nr. 217 „Dėl Lietuvos Respublikos narkotikų, tabako ir alkoholio prevencijos tarpinstitucinio veiklos plano patvirtinimo“, apibendrino statistinių tyrimų duomenis ir informaciniame pranešime „Alkoholio ir tabako vartojimas ir padariniai 2015 m.“ bei Oficialiosios statistikos portale paskelbė statistinę informaciją apie alkoholinių gėrimų gamybą, alkoholinių gėrimų ir tabako gaminių (išskyrus nelegalių) importą, eksportą, pardavimą, mažmenines kainas ir jų pokyčius, vartojimą ir jo padarinius.

15.2. Lietuvos statistikos departamentas, įgyvendindamas Valstybinės moterų ir vyrų lygių galimybių 2015–2021 metų programos įgyvendinimo veiksmų planą 2015–2017 metams, patvirtintą Lietuvos Respublikos socialinės apsaugos ir darbo ministro 2015 m. balandžio 13 d. įsakymu Nr. A1-199 „Dėl Valstybinės moterų ir vyrų lygių galimybių 2015–2021 metų programos įgyvendinimo veiksmų plano 2015–2017 metams patvirtinimo“, parengė ir Oficialiosios statistikos portale ir leidinyje „Moterys ir vyrai Lietuvoje 2015“ paskelbė tokią statistinę informaciją: moterų ir vyrų pagrindines demografines, socialines-ekonominės charakteristikas, apie dalyvavimą darbo rinkoje ir valstybės valdyme, švietime, mokymąsi visą gyvenimą, sveikatą ir socialinę apsaugą, namų ūkius ir šeimas, vaikų priežiūrą, smurtą ir nusikalstamumą.

15.3. Lietuvos statistikos departamentas, vykdydamas Nacionalinės neįgaliųjų socialinės integracijos 2013–2019 metų programos įgyvendinimo 2016–2018 metų veiksmų planą, patvirtintą Lietuvos Respublikos socialinės apsaugos ir darbo ministro 2015 m. birželio 25 d. įsakymu Nr. A1-381 „Dėl Nacionalinės neįgaliųjų socialinės integracijos 2013–2019 metų programos įgyvendinimo 2016–2018 metų veiksmų plano patvirtinimo“, parengė ir Oficialiosios statistikos portale bei



informaciniame pranešime „Socialinės paslaugos 2015 m.“ paskelbė statistinę informaciją apie neįgaliesiems suteiktas socialines paslaugas.

15.4. Lietuvos statistikos departamentas, įgyvendindamas Nacionalinės jaunimo politikos 2011–2019 metų plėtros programos įgyvendinimo 2014–2016 metų veiksmų planą, patvirtintą Lietuvos Respublikos socialinės apsaugos ir darbo ministro 2013 m. gruodžio 4 d. įsakymu Nr. A1-661 „Dėl Nacionalinės jaunimo politikos 2011–2019 metų plėtros programos įgyvendinimo 2014–2016 metų veiksmų plano patvirtinimo“, parengė ir Oficialiosios statistikos portalo skyrelyje „Lietuvos jaunimas“ paskelbė jaunimo demografinius, užimtumo ir nedarbo, darbo apmokėjimo, pajamų ir gyvenimo lygio, sveikatos ir švietimo statistinius rodiklius.

15.5. Lietuvos statistikos departamentas ir Kūno kultūros ir sporto departamentas, įgyvendindami 2011–2020 metų Valstybinės sporto plėtros strategijos įgyvendinimo tarpinstitucinį veiklos planą, patvirtintą Lietuvos Respublikos Vyriausybės 2014 m. vasario 5 d. nutarimu Nr. 112 „Dėl 2011–2020 metų Valstybinės sporto plėtros strategijos įgyvendinimo tarpinstitucinio veiklos plano patvirtinimo“, parengė ir Oficialiosios statistikos portale bei Kūno kultūros ir sporto departamento interneto svetainėje paskelbė sporto palydovinių sąskaitų ir kitus sporto statistinius rodiklius.

15.6. Lietuvos statistikos departamentas, įgyvendindamas 2014–2020 metų nacionalinės pažangos programos horizontaliojo prioriteto „Kultūra“ tarpinstitucinį veiklos planą, patvirtintą Lietuvos Respublikos Vyriausybės 2014 m. kovo 19 d. nutarimu Nr. 269 „Dėl 2014–2020 metų nacionalinės pažangos programos horizontaliojo prioriteto „Kultūra“ tarpinstitucinio veiklos plano patvirtinimo“, tęsė kultūros palydovinių sąskaitų sudarymo darbus. 2016 metais buvo išnagrinėti ir nustatyti pagrindiniai statistiniai rodikliai, apibūdinantys kultūros sektoriaus indėlį į šalies ekonomiką, sudarytas kultūros produktų ir paslaugų sąrašas, išanalizuotos statistinių duomenų šaltinių panaudojimo galimybės kultūros palydovinėms sąskaitoms rengti.

16. Lietuvos statistikos departamentas informaciniame pranešime, statistikos leidinyje „Darbo užmokesčio struktūra 2014“, Oficialiosios statistikos portale paskelbė darbo užmokesčio struktūros statistinio tyrimo rezultatus apie darbuotojų skaičių, jų darbo užmokestį, jo struktūrą ir pasiskirstymą šalies ūkyje pagal sektorius, ekonominės veiklos rūšis, darbuotojų profesijas, išsilavinimą, darbo stažą įmonėje, amžių, lytį ir įmonės dydį. Šis statistinis tyrimas atliekamas kas ketveri metai.

17. Lietuvos statistikos departamentas vykdė namų ūkių biudžetų statistinio tyrimo namų ūkių apklausą. Šio statistinio tyrimo rezultatai leis vertinti, kaip Lietuvoje įvedus eurą pasikeitė gyventojų vartojimo lygis bei vartojimo išlaidų struktūra; bus naudojami kitų sričių (vartotojų kainų, nacionalinių sąskaitų ir kt.) statistinei informacijai rengti, socialiniams normatyvams nustatyti, socialinės politikos priemonėms planuoti ir vertinti.

18. Lietuvos statistikos departamentas pradėjo suaugusių asmenų švietimo ir dirbančių įmonėse asmenų profesinės kvalifikacijos tobulinimo statistinius tyrimus, ES šalyse vykdomus kas penkeri metai. Šių statistinių tyrimų pagrindu 2017 metais bus paskelbta statistinė informacija apie formalųjį ir neformalųjį suaugusiųjų švietimą, darbdavių požiūrį ir indėlį organizuojant įmonės darbuotojų kvalifikacijos tobulinimą ir profesinių gebėjimų stiprinimą.

19. Lietuvos statistikos departamentas atliko vienkartinį, ES teisės aktais reglamentuotus, gyventojų materialinio neprieklausios ir dalyvavimo socialiniame bei kultūriniame gyvenime, gyventojų galimybės naudotis paslaugomis statistinius tyrimus.

20. Detali informacija apie 2016 metais atliktus demografinės ir socialinės statistikos darbus (tyrimus) ir jų rezultatų sklaidą pateikiama ataskaitos 2 priede.

### III SKYRIUS MAKROEKONOMIKOS STATISTIKA

21. Šalies ūkio raidai stebėti, vertinti ir analizuoti parengta makroekonomikos statistinė informacija, kuri apėmė metines ir ketvirtines ekonomines sąskaitas, pinigų ir finansų, valdžios finansų, nuosavų išteklių, kainų ir jų indeksų, tarptautinės prekybos, mokėjimų balanso statistinius rodiklius.

22. 2016 metais atitinkamus šalies makroekonomikos rodiklius rengė Lietuvos statistikos departamentas, Lietuvos bankas, Finansų ministerija, Muitinės departamentas prie Lietuvos Respublikos finansų ministerijos, valstybės įmonė Žemės ūkio informacijos ir kaimo verslo centras.

23. Lietuvos statistikos departamente įvyko Dialogo vizitas dėl perviršinio deficito procedūros statistikos, kuriame dalyvavo Finansų ministerijos ir Lietuvos banko atstovai. Kas dveji metai vykdomos patikros metu Eurostato atstovai kartu su Europos Centrinio Banko ir Europos Komisijos Ekonomikos reikalų ir finansų reikalų direktorato atstovais peržiūri, kaip ES šalyse narėse valdžios sektoriaus deficito ir skolos skaičiavimai atitinka Europos nacionalinių ir regioninių sąskaitų sistemos (2010 m. Europos sąskaitų sistema (ESS 2010) metodologiją. Vizito metu pateiktos rekomendacijos ir užduotys paanalizuoti konkrečius metodologinius aspektus.

24. Detali informacija apie 2016 metais atliktus makroekonomikos statistikos darbus (tyrimus) ir jų rezultatų sklaidą pateikiama ataskaitos 3 priede.

### IV SKYRIUS VERSLO STATISTIKA

25. Šalies verslo tendencijoms vertinti parengta statistinė informacija apie trumpalaikius ir struktūrinius verslo pokyčius, pagrindines verslo plėtros kryptis ir tendencijas, pramonės gaminių gamybos apimtis, kuro ir energijos gamybą ir atsargas, pramonės, prekybos, statybos, transporto, nefinansinių ir finansinių paslaugų įmonių veiklą, įmonių konkurencingumą ir demografiją, turizmo sektoriaus plėtrą.

26. 2016 metais verslo statistinę informaciją rengė Lietuvos statistikos departamentas ir Lietuvos bankas.

27. Vykdymas ES teisės aktų reikalavimus, panaudodamas turimus energetikos statistinių tyrimų statistinius duomenis, administracinius duomenų šaltinius, ekspertinį vertinimą, modeliavimą, Lietuvos statistikos departamentas parengė ir Oficialiosios statistikos portale paskelbė detalią statistinę informaciją apie galutinį kuro ir energijos sunaudojimą namų ūkiuose. Ši informacija yra svarbi vertinant šalies kuro ir energijos balanso struktūrą, nustatant galutinio energijos sunaudojimo efektyvumą bei atsinaujinančių energijos išteklių panaudojimo plėtrą šalyje.

28. 2016 metais, be kasmet atliekamų verslo statistinių tyrimų, atliktas kas penkeri metai vykdomas Variklinių transporto priemonių didmeninės ir mažmeninės prekybos bei remonto įmonių apyvartos sudėties statistinis tyrimas, kurio rezultatai paskelbti informaciniame pranešime, statistikos leidinyje „Mažmeninė ir didmeninė prekyba 2015“, Oficialiosios statistikos portale.

29. Detali informacija apie 2016 metais atliktus verslo statistikos darbus (tyrimus) ir jų rezultatų sklaidą pateikiama ataskaitos 4 priede.

### V SKYRIUS ŽEMĖS ŪKIO, MIŠKININKYSTĖS IR ŽUVININKYSTĖS STATISTIKA

30. Šalies žemės ūkio pokyčiams stebėti parengta augalininkystės ir gyvulininkystės statistinė informacija apie pasėlius, derlių ir derlingumą, gyvulių ir paukščių skaičių, augalininkystės ir gyvulininkystės produktų natūrinius balansus, žemės ūkio sąskaitas ir kainas, agrarinę aplinką. Miškininkystės statistika apėmė šalies miško išteklių, miško atkūrimo, apsaugos ir tvarkymo, prekybos mediena ir medienos produktais bei miško urėdijų veiklos statistinius rodiklius. Taip pat parengta žvejybos ir žuvų produktų gamybos bei pardavimo statistinė informacija.

31. Žemės ūkio, miškininkystės ir žuvininkystės statistinę informaciją rengė Lietuvos statistikos departamentas, valstybės įmonė Žemės ūkio informacijos ir kaimo verslo centras, Lietuvos agrarinės ekonomikos institutas, Valstybinė miškų tarnyba prie Lietuvos Respublikos aplinkos ministerijos, Generalinė miškų urėdija prie Aplinkos ministerijos ir Žuvininkystės tarnyba.

32. 2016 metais Lietuvos statistikos departamentas pradėjo žemės ūkio struktūros statistinį tyrimą, vykdomą kas treji metai. Šio statistinio tyrimo rezultatai leis įvertinti žemės ūkio valdų struktūrą ir jų specializaciją, nustatyti pasikeitimus žemės ūkyje, palyginti su 2013 metais.

33. 2016 metais pradėtas mineralinių trąšų panaudojimo žemės ūkyje statistinis tyrimas, kurio metu bus parengta detali statistinė informacija apie žemės ūkyje naudojamas mineralines trąšas pagal veikliąsias medžiagas.

34. Detali informacija apie 2016 metais atliktus žemės ūkio, miškininkystės ir žuvininkystės statistikos darbus (tyrimus), jų rezultatų sklaidą pateikiama ataskaitos 5 priede.

## VI SKYRIUS KITŲ SRIČIŲ STATISTIKA

35. Kitų sričių statistika pagal Programą – tai statistiniai duomenys, susiję su aplinkos, mokslo, technologijų ir inovacijų bei informacinės visuomenės sritimis.

36. Aplinkos statistinę informaciją rengė Lietuvos statistikos departamentas, Aplinkos apsaugos agentūra ir Lietuvos geologijos tarnyba prie Aplinkos ministerijos.

37. 2016 metais Lietuvos statistikos departamentas tęsė aplinkos ekonominių sąskaitų plėtros darbus ir pasirengė nuo 2017 metų reguliariai rengti ir skelbti šešias aplinkos ekonomines sąskaitas.

38. Mokslo, technologijų ir inovacijų statistinę informaciją rengė Lietuvos statistikos departamentas ir Lietuvos Respublikos valstybinis patentų biuras.

39. Be kasmet atliekamų statistinių tyrimų, 2016 metais Lietuvos statistikos departamentas informaciniame pranešime, statistikos leidinyje „Inovacinės veiklos plėtra 2012–2014“ ir Oficialiosios statistikos portale paskelbė kas dveji metai vykdomo įmonių inovacinės veiklos statistinio tyrimo rezultatus. Tyrimo tikslas – parengti statistinę informaciją apie įmonių inovacinę veiklą, nustatyti bendrą inovacijų būklę šalyje, inovacijų diegimo tikslus.

40. Informacinės visuomenės statistinę informaciją parengė ir paskelbė Lietuvos statistikos departamentas ir Informacinės visuomenės plėtros komitetas prie Susisiekimo ministerijos.

41. Detali informacija apie 2016 metais atliktus kitų sričių statistikos darbus (tyrimus) ir jų rezultatų sklaidą pateikiama ataskaitos 6 priede.

## VII SKYRIUS BAIGIAMOSIOS NUOSTATOS

42. Lietuvos statistikos departamentas ir kitos institucijos, įgyvendinusios Programą, prisidėjo prie visuomenės informavimo apie šalies ūkyje vykstančius procesus, sudarė sąlygas valstybės institucijoms ir įstaigoms priimti pagrįstus įvairių valstybės valdymo sričių sprendimus bei vertinti įgyvendinamos politikos veiksmingumą, suteikė galimybę mokslo darbuotojams analizuoti ir prognozuoti demografinius, socialinius ir ekonominius procesus tiek Lietuvoje, tiek tarptautiniu mastu, sukūrė sąlygas verslininkams vertinti rinkos pokyčius ir atsižvelgiant į juos numatyti ir įgyvendinti verslo plėtros strategijas.

FM Teisės departamento  
direktorius

Evaldas Kašėta  
2017-06-06

Finansų ministras  
Vilnius Šapoka  
2017-07-07

## OFICIALIAJĄ STATISTIKĄ TVARKANČIOS VALSTYBĖS INSTITUCIJOS IR ĮSTAIGOS

Eil. nr.	Pavadinimas	Statistikos sritis
1.	Lietuvos statistikos departamentas	Demografinė, socialinė, makroekonomikos, verslo, žemės ūkio, aplinkos ir kita statistika
2.	Lietuvos bankas	Pinigų ir finansų, mokėjimų balanso, tiesioginių užsienio investicijų, šalies skolos užsieniui, struktūrinė finansinio tarpininkavimo įmonių statistika
<b>Kitos valstybės institucijos ir įstaigos</b>		
3.	Aplinkos apsaugos agentūra	Atliekų, vandens išteklių naudojimo, oro kokybės ir taršos, klimato kaitos statistika
4.	Generalinė miškų urėdija prie Aplinkos ministerijos	Miško apsaugos ir tvarkymo, miško gaisrų, miškų urėdijų veiklos statistika
5.	Higienos institutas	Sveikatos priežiūros nefinansiniai statistiniai rodikliai, profesinių ligų ir mirties priežasčių statistika
6.	Informacinės visuomenės plėtros komitetas prie Susisiekimo ministerijos	Elektroniniu būdu teikiamų viešųjų ir administracinių paslaugų statistika
7.	Informatikos ir ryšių departamentas prie Lietuvos Respublikos vidaus reikalų ministerijos	Nusikalstamumo statistika; vaikų, kurių paieška paskelbta, statistika
8.	Kūno kultūros ir sporto departamentas prie Lietuvos Respublikos Vyriausybės	Kūno kultūros ir sporto statistiniai rodikliai
9.	Lietuvos agrarinės ekonomikos institutas	Žemės ūkio ekonominės sąskaitos, žemės ūkio augalų derliaus ir gyvulių skerdimo prognozės, ūkių apskaitos duomenų tinklas
10.	Lietuvos darbo birža prie Socialinės apsaugos ir darbo ministerijos	Lietuvos darbo biržoje registruotų bedarbių ir darbo ieškančių asmenų statistika
11.	Lietuvos geologijos tarnyba prie Aplinkos ministerijos	Požeminio vandens, kietųjų naudingųjų išteklių, naftos gamybos statistika
12.	Lietuvos nacionalinė Martyno Mažvydo biblioteka	Bibliotekų, jų fondų, spaudos statistika
13.	Lietuvos Respublikos finansų ministerija	Valdžios sektoriaus deficito ir skolos statistika, nuosavų išteklių statistika
14.	Lietuvos Respublikos socialinės apsaugos ir darbo ministerija	Darbo rinkos politikos statistiniai rodikliai
15.	Lietuvos Respublikos valstybinis patentų biuras	Pramoninės nuosavybės objektų (išradimai, dizainas, prekių ženklai) teisinės apsaugos statistika



Eil. nr.	Pavadinimas	Statistikos sritis
16.	Migracijos departamentas prie Lietuvos Respublikos vidaus reikalų ministerijos	Tarptautinės apsaugos, pilietybės suteikimo ir jos netekimo, leidimų gyventi ir grąžinimo statistika
17.	Muitinės departamentas prie Lietuvos Respublikos finansų ministerijos	Užsienio prekybos statistiniai duomenys
18.	Švietimo informacinių technologijų centras	Nesimokančių vaikų statistika
19.	Valstybės įmonė Žemės ūkio informacijos ir kaimo verslo centras	Žemės ūkio produktų supirkimo, pardavimo ir perdirbimo statistika, ekologinio ūkininkavimo statistika, žuvų ir žuvininkystės produktų gamybos ir prekybos statistika
20.	Valstybės sienos apsaugos tarnyba prie Lietuvos Respublikos vidaus reikalų ministerijos	Trečiųjų šalių piliečių, neįleistų į šalies teritoriją ties išorės siena, statistika
21.	Valstybinė darbo inspekcija prie Socialinės apsaugos ir darbo ministerijos	Nelaimingų atsitikimų darbe statistika
22.	Valstybinė miškų tarnyba prie Lietuvos Respublikos aplinkos ministerijos	Miško išteklių, prekybos mediena ir jos produktais bei medienos ruošos statistika
23.	Žuvininkystės tarnyba prie Lietuvos Respublikos žemės ūkio ministerijos	Žuvininkystės statistika: žvejybos atvirose jūrose, Baltijos jūroje ir žvejybos laivyno statistika

FM Teisės departamento  
direktorius

Evaldas Kašėta  
2014-06-30

Finansų ministras  
Vilius Šapoka  
2014-07-02

## 2016 METAIS ATLIKTI DEMOGRAFINĖS IR SOCIALINĖS STATISTIKOS DARBAI (TYRIMAI) IR JŲ REZULTATŲ SKLAIDA

Valstybės institucijos ir įstaigos, atsakingos už statistikos darbų (tyrimų) atlikimą	Statistikos darbų (tyrimų) skaičius pagal periodiškumą		Statistinės informacijos sklaida			
			Informacinių pranešimų skaičius	Statistikos leidiniai	Statistinės informacijos skelbimas interneto svetainėse	Statistinės informacijos teikimas kitoms institucijoms ir įstaigoms, organizacijoms
	Planuota	Atlikta				
<b>Iš viso</b>	<b>101</b>	<b>101</b>	<b>73</b>			
<b>1.01. Gyventojai</b>						
<b>1.01.01. Demografija</b>						
Lietuvos statistikos departamentas	12	12	1	„Demografijos metraštis 2015“ „Moterys ir vyrai Lietuvoje 2015“	osp.stat.gov.lt	Europos Sąjungos statistikos tarnybai (toliau – Eurostatas)
<b>1.01.02. Migracija ir prieglobstis</b>						
Lietuvos statistikos departamentas	3	3	1	„Demografijos metraštis 2015“ „Lietuvos gyventojų tarptautinė migracija 2015“ „Moterys ir vyrai Lietuvoje 2015“	osp.stat.gov.lt	Vidaus reikalų ministerijai, Eurostatui
Migracijos departamentas prie Lietuvos Respublikos vidaus reikalų ministerijos	7	7	–	„Migracijos metraštis 2015“	osp.stat.gov.lt www.migracija.lt	Eurostatui
Valstybės sienos apsaugos tarnyba prie Lietuvos Respublikos vidaus reikalų ministerijos	1	1	–	–	osp.stat.gov.lt www.pasienis.lt	Eurostatui
<b>1.01.03. Visuotiniai gyventojų ir būstų surašymai</b>						
Lietuvos statistikos departamentas	1	1	–	–	–	–
<b>1.02. Darbo rinka</b>						
<b>1.02.01. Užimtumas ir nedarbas</b>						
Lietuvos statistikos departamentas	5	5	10	„Darbo rinkos metraštis 2015“ „Moterys ir vyrai Lietuvoje 2015“	osp.stat.gov.lt	Eurostatui, Jungtinių Tautų Organizacijai, Tarptautinei darbo organizacijai (toliau – TDO)
Lietuvos darbo birža prie Socialinės apsaugos ir darbo ministerijos	3	3	13	„Lietuvos darbo rinka skaičiais 2015“	osp.stat.gov.lt www.ldb.lt	Socialinės apsaugos ir darbo ministerijai
Socialinės apsaugos ir darbo ministerija	1	1	–	–	–	Europos Komisijos Užimtumo, socialinių reikalų ir įtraukties generaliniam direktoratui
<b>1.02.02. Darbo apmokėjimas ir darbo sąnaudos</b>						
Lietuvos statistikos departamentas	9	9	16	„Darbo rinkos metraštis 2015“ „Moterys ir vyrai Lietuvoje 2015“ „Darbo užmokesčio struktūra 2014“ „Lietuvos gyventojų tarptautinė migracija 2015“	osp.stat.gov.lt	Lietuvos Respublikos Vyriausybės kanceliarijai, Ūkio ministerijai, Socialinės apsaugos ir darbo ministerijai, Eurostatui, Ekonominio bendradarbiavimo ir plėtros organizacijai (toliau – EBPO), TDO

Valstybės institucijos ir įstaigos, atsakingos už statistikos darbų (tyrimų) atlikimą	Statistikos darbų (tyrimų) skaičius pagal periodiškumą		Statistinės informacijos sklaida			
			Informacinių pranešimų skaičius	Statistikos leidiniai	Statistinės informacijos skelbimas interneto svetainėse	Statistinės informacijos teikimas kitoms institucijoms ir įstaigoms, organizacijoms
	Planuota	Atlikta				
<b>1.02.04 Užimtumo statistinio tyrimo specialieji moduliai</b>						
Lietuvos statistikos departamentas	1	1	1	–	–	Eurostatui
<b>1.03. Švietimo statistika</b>						
<b>1.03.01 Švietimo statistika</b>						
Lietuvos statistikos departamentas	7	7	3	„Švietimas 2015“ „Moterys ir vyrai Lietuvoje 2015“	osp.stat.gov.lt	Eurostatui, Europos Komisijos Europos aukštojo mokslo registrai, EBPO, Jungtinių Tautų švietimo, mokslo ir kultūros organizacijos statistikos institutui (toliau – UNESCO UIS)
Švietimo informacinių technologijų centras	1	1	–	–	osp.stat.gov.lt www.svis.smm.lt	–
<b>1.03.02 Mokymosi visą gyvenimą statistika</b>						
Lietuvos statistikos departamentas	2	2	–	–	–	–
<b>1.04 Kultūra</b>						
<b>1.04.01. Kultūros, spaudos ir sporto statistika</b>						
Lietuvos statistikos departamentas	5	5	2	–	osp.stat.gov.lt	Europos audiovizualinei observatorijai
Lietuvos nacionalinė Martyno Mažvydo biblioteka	1	1	–	„Lietuvos bibliotekų 2015 m. statistika“ „Lietuvos spaudos statistika 2015“	www.lnb.lt	Kultūros ministerijai, Švietimo ir mokslo ministerijai
Kūno kultūros ir sporto departamentas prie Lietuvos Respublikos Vyriausybės	1	1	–	–	www.kksd.lt	–
<b>1.05. Sveikatos statistika</b>						
<b>1.05.01. Visuomenės sveikata</b>						
Lietuvos statistikos departamentas	3	3	1	„Moterys ir vyrai Lietuvoje 2015“	osp.stat.gov.lt	Sveikatos apsaugos ministerijai, Higienos institutui, Eurostatui, EBPO, Pasaulio sveikatos organizacijai, Europos Komisijos Ekonomikos ir finansų reikalų generaliniam direktoratui
Higienos institutas	3	3	–	„Lietuvos gyventojų sveikata ir sveikatos priežiūros įstaigų veikla 2015“ „Lietuvos sveikatos statistika 2015“ „Mirties priežastys 2015“	osp.stat.gov.lt www.hi.lt stat.hi.lt	Eurostatui, Pasaulio sveikatos organizacijos regioniniam biurui
<b>1.05.02. Sveikata ir sauga darbe</b>						
Lietuvos statistikos departamentas	1	1	–	–	osp.stat.gov.lt	TDO
Valstybinė darbo inspekcija prie Socialinės apsaugos ir darbo ministerijos	2	2	4	–	osp.stat.gov.lt www.vdi.lt	Eurostatui
Higienos institutas	1	1	–	–	www.hi.lt	Eurostatui
<b>1.06. Pajamų paskirstymas ir gyvenimo sąlygos</b>						
<b>1.06.01. Namų ūkių biudžetų statistinis tyrimas</b>						
Lietuvos statistikos departamentas	1	1	–	–	–	–

Valstybės institucijos ir įstaigos, atsakingos už statistikos darbų (tyrimų) atlikimą	Statistikos darbų (tyrimų) skaičius pagal periodiškumą		Statistinės informacijos sklaida			
			Informacinių pranešimų skaičius	Statistikos leidiniai	Statistinės informacijos skelbimas interneto svetainėse	Statistinės informacijos teikimas kitoms institucijoms ir įstaigoms, organizacijoms
	Planuota	Atlikta				
<b>1.06.02. Pajamos, socialinė atskirtis ir gyvenimo sąlygos</b>						
Lietuvos statistikos departamentas	6	6	14	„Gyventojų pajamos ir gyvenimo sąlygos 2015“ „Vartotojų nuomonių tyrimo rezultatai 2015“ „Moterys ir vyrai Lietuvoje 2015“	osp.stat.gov.lt	Eurostatui, Europos Komisijos Ekonomikos ir finansų reikalų generaliniam direktoratui
Lietuvos bankas	2	2	1	–	www.lb.lt	–
<b>1.07. Socialinė apsauga</b>						
<b>1.07.01. Socialinė apsauga (Europos integruota socialinės apsaugos statistikos sistema (ESSPROS))</b>						
Lietuvos statistikos departamentas	6	6	2	„Socialinė apsauga Lietuvoje 2015“ „Moterys ir vyrai Lietuvoje 2015“	osp.stat.gov.lt	Socialinės apsaugos ir darbo ministerijai, Neįgaliųjų reikalų departamentui prie Socialinės apsaugos ir darbo ministerijos, Eurostatui
<b>1.09. Maisto sauga</b>						
<b>1.09.01. Maisto saugos statistika</b>						
Valstybės įmonė Žemės ūkio informacijos ir kaimo verslo centras	1	1	–	–	osp.stat.gov.lt www.vic.lt	Eurostatui, Žemės ūkio ministerijai
<b>1.10. Nusikalstamumas ir baudžiamoji teisena</b>						
<b>1.10.01. Nusikalstamumas ir baudžiamoji teisena</b>						
Lietuvos statistikos departamentas	1	1	–	„Nusikalstamumas ir teisėsaugos institucijų veikla 2015“ „Moterys ir vyrai Lietuvoje 2015“	osp.stat.gov.lt	Eurostatui, Jungtinių Tautų narkotikų kontrolės ir nusikalstamumo prevencijos biurui
Informatikos ir ryšių departamentas prie Lietuvos Respublikos vidaus reikalų ministerijos	6	6 (2 mėnesiniai statistikos darbai (tyrimai) pavėluotai)	–	–	www.ird.lt	–
<b>1.12. Kita demografinė ir socialinė statistika</b>						
<b>1.12.02. Lyčių ir kita socialinė statistika</b>						
Lietuvos statistikos departamentas	8	8	4	„Moterys ir vyrai Lietuvoje 2015“	osp.stat.gov.lt	–

FM Teisės departamento  
direktorius  
*Evaldas Kašėta*  
2014-06-30

Finansų ministras  
*Vilnius Šapoka*  
2014-07-02

Oficialiosios statistikos 2016 metų darbų  
programos įvykdymo ataskaitos  
3 priedas

**2016 METAIS ATLIKTI MAKROEKONOMIKOS STATISTIKOS DARBAI (TYRIMAI) IR  
JŲ REZULTATŲ SKLAIDA**

Valstybės institucijos ir įstaigos, atsakingos už statistikos darbų (tyrimų) atlikimą	Statistikos darbų (tyrimų) skaičius pagal periodiškumą		Statistinės informacijos sklaida			
	Planuota	Atlikta	Informacinių pranešimų skaičius	Statistikos leidiniai	Statistinės informacijos skelbimas interneto svetainėse	Statistinės informacijos teikimas kitoms institucijoms ir įstaigoms, organizacijoms
<b>Iš viso:</b>	<b>75</b>	<b>75</b>	<b>107</b>			
<b>2.01. Metinės ekonominės sąskaitos</b>						
<b>2.01.01. Europos nacionalinių sąskaitų sistema</b>						
Lietuvos statistikos departamentas	1	1	–	–	–	Europos Sąjungos statistikos tarnybai (toliau – Eurostatas)
<b>2.01.02. Pagrindiniai metinių nacionalinių sąskaitų statistiniai rodikliai</b>						
Lietuvos statistikos departamentas	5	5	–	„Lietuvos nacionalinės sąskaitos 2014“	osp.stat.gov.lt	Eurostatui, Jungtinių Tautų organizacijai (toliau – JTO)
<b>2.01.03. Metinės sąskaitos pagal institucinius sektorius</b>						
Lietuvos statistikos departamentas	1	1	–	„Lietuvos nacionalinės sąskaitos 2014“	osp.stat.gov.lt	Eurostatui, JTO
<b>2.01.04. Išteklių ir panaudojimo, sąnaudų ir produkcijos lentelės</b>						
Lietuvos statistikos departamentas	1	1	–	–	osp.stat.gov.lt	Eurostatui
<b>2.01.06. Regioninės sąskaitos</b>						
Lietuvos statistikos departamentas	2	2	1	„Lietuvos nacionalinės sąskaitos 2014“	osp.stat.gov.lt	Eurostatui
<b>2.02. Ketvirtinės sąskaitos</b>						
<b>2.02.01. Ketvirtinės nacionalinės nefinansinės sąskaitos</b>						
Lietuvos statistikos departamentas	3	3	8	–	osp.stat.gov.lt	Eurostatui
<b>2.02.02. Institucinių sektorių ketvirtinės sąskaitos</b>						
Lietuvos statistikos departamentas	1	1	–	–	osp.stat.gov.lt	Lietuvos bankui, Eurostatui
<b>2.03. Pinigų ir finansų statistika</b>						
<b>2.03.02. Finansinės sąskaitos</b>						
Lietuvos statistikos departamentas	3	3	–	„Lietuvos nacionalinės sąskaitos 2014“	osp.stat.gov.lt	Finansų ministerijai, Lietuvos bankui, Eurostatui, Europos Centriniam Bankui (toliau – ECB)
Lietuvos bankas	1	1	4	„Lietuvos banko mėnesinis biuletenis“	www.lb.lt	ECB
<b>2.03.03. Pinigų ir finansų statistika</b>						
Lietuvos bankas	7	7	12	„Lietuvos banko mėnesinis biuletenis“	www.lb.lt	ECB, Tarptautiniam valiutos fondui (toliau – TVF), Tarptautinių atsiskaitymų bankui, Finansų ministerijai
<b>2.04. Valdžios finansų statistika</b>						
<b>2.04.02. Valdžios sektoriaus finansų statistika</b>						
Lietuvos statistikos departamentas	5	5	–	„Lietuvos nacionalinės sąskaitos 2014“	osp.stat.gov.lt	Finansų ministerijai, Lietuvos bankui, Eurostatui, ECB
Finansų ministerija	3	3	–	–	www.finmin.lt	Lietuvos bankui, TVF

Valstybės institucijos ir įstaigos, atsakingos už statistikos darbų (tyrimų) atlikimą	Statistikos darbų (tyrimų) skaičius pagal periodiškumą		Statistinės informacijos sklaida			
	Planuota	Atlikta	Informacinių pranešimų skaičius	Statistikos leidiniai	Statistinės informacijos skelbimas interneto svetainėse	Statistinės informacijos teikimas kitoms institucijoms ir įstaigoms, organizacijoms
<b>2.04.03. Valdžios sektoriaus deficito ir skolos statistika</b>						
Lietuvos statistikos departamentas	1	1	2	–	osp.stat.gov.lt	Finansų ministerijai, Lietuvos bankui, Eurostatui, Europos Komisijai
Finansų ministerija	4	4	–	–	www.finmin.lt	Lietuvos bankui, Europos Komisijos Ekonominių ir finansinių reikalų generaliniam direktoratui, Pasaulio bankui, TVF
<b>2.05. Nuosavų išteklių statistika</b>						
<b>2.05.01. Nuosavų išteklių statistika – BNPj</b>						
Lietuvos statistikos departamentas	2	2	–	„Lietuvos nacionalinės sąskaitos 2014“	osp.stat.gov.lt	Lietuvos Respublikos Vyriausybei, Eurostatui
<b>2.05.02. Nuosavų išteklių statistika – pridėtinės vertės mokestis (PVM)</b>						
Finansų ministerija	1	1	–	–	–	Europos Komisijai
Lietuvos statistikos departamentas	1	1	–	–	–	Finansų ministerijai
<b>2.06. Kainos</b>						
<b>2.06.01. Vartotojų kainų indeksai ir kainos</b>						
Lietuvos statistikos departamentas	4	4	42	–	osp.stat.gov.lt	Eurostatui
Valstybės įmonė Žemės ūkio informacijos ir kaimo verslo centras	3	3	–	„Agro RINKA“ „Lietuvos žemės ūkis: faktai ir skaičiai 2016“	www.vic.lt www.produktukainos.lt	–
<b>2.06.02. Eurosto ir EBPO perkamosios galios paritetų programa</b>						
Lietuvos statistikos departamentas	7	7	1	–	osp.stat.gov.lt	Eurostatui
<b>2.06.03. Kompensacijos ir pensijos</b>						
Lietuvos statistikos departamentas	2	2	–	–	–	Eurostatui
<b>2.07. Tarptautinė prekyba prekėmis</b>						
<b>2.07.04. Užsienio prekyba</b>						
Lietuvos statistikos departamentas	2	2	13	–	osp.stat.gov.lt	Eurostatui, JTO
Muitinės departamentas prie Lietuvos Respublikos finansų ministerijos	2	2	–	–	–	–
<b>2.08. Tarptautinė prekyba paslaugomis ir mokėjimų balansas</b>						
<b>2.08.02. Mokėjimų balansas</b>						
Lietuvos statistikos departamentas	1	1	–	–	–	Lietuvos bankui
Lietuvos bankas	5	5	16	„Lietuvos banko mėnesinis biuletenis“	www.lb.lt	Eurostatui, ECB, Ekonominio bendradarbiavimo ir plėtros organizacijai, TVF, Tarptautinių atsiskaitymų bankui, Pasaulio bankui
<b>2.08.03. Tiesioginės užsienio investicijos</b>						
Lietuvos statistikos departamentas	2	2	1+4 (bendri Lietuvos banko ir Lietuvos statistikos departamento informaciniai pranešimai)	–	osp.stat.gov.lt	Lietuvos bankui
Lietuvos bankas	1	1	4 (bendri Lietuvos banko ir Lietuvos statistikos departamento informaciniai pranešimai)	–	www.lb.lt	Eurostatui, TVF

Valstybės institucijos ir įstaigos, atsakingos už statistikos darbų (tyrimų) atlikimą	Statistikos darbų (tyrimų) skaičius pagal periodiškumą		Statistinės informacijos sklaida			
	Planuota	Atlikta	Informacinių pranešimų skaičius	Statistikos leidiniai	Statistinės informacijos skelbimas interneto svetainėse	Statistinės informacijos teikimas kitoms institucijoms ir įstaigoms, organizacijoms
<b>2.08.06. Su užsieniu susijusių įmonių statistika</b>						
Lietuvos statistikos departamentas	2	2	1	–	osp.stat.gov.lt	Eurostatui
<b>2.09. Kita makroekonomikos statistika</b>						
<b>2.09.01. Makroekonomikos statistinių rodiklių analizė</b>						
Lietuvos statistikos departamentas	1	1	2	–	osp.stat.gov.lt	–
<b>2.09.02. Kita makroekonomikos statistika</b>						
Lietuvos statistikos departamentas	1	1	–	–	osp.stat.gov.lt	–

FM Teisės departamento  
direktorius

Evaldas Kašėta

2017-06-30

Finansų ministras  
Vilius Sapoka  
2017-07-07

Oficialiosios statistikos 2016 metų darbų  
programos įvykdymo ataskaitos  
4 priedas

**2016 METAIS ATLIKTI VERSLO STATISTIKOS DARBAI (TYRIMAI) IR JŲ  
REZULTATŲ SKLAIDA**

Valstybės institucijos ir įstaigos, atsakingos už statistikos darbų (tyrimų) atlikimą	Statistikos darbų (tyrimų) skaičius pagal periodiškumą		Statistinės informacijos sklaida			
	Planuota	Atlikta	Informacinių pranešimų skaičius	Statistikos leidiniai	Statistinės informacijos skelbimas interneto svetainėse	Statistinės informacijos teikimas kitoms institucijoms ir įstaigoms, organizacijoms
<b>Iš viso:</b>	<b>94</b>	<b>94</b>	<b>147</b>			
<b>3.01. Metinė verslo statistika</b>						
<b>3.01.01. Struktūrinė verslo statistika</b>						
Lietuvos statistikos departamentas	21	21	13	„Verslo struktūros rodikliai 2014“ „Mažų, vidutinių ir didelių įmonių pagrindiniai rodikliai 2014“ „Mažmeninė ir didmeninė prekyba 2015 Finansų įmonių statistika 2015“ „Įmonių bankrotas 2015“	osp.stat.gov.lt	Lietuvos bankui, Europos Sąjungos statistikos tarnybai (toliau – Eurostatas), Pasaulio ekonomikos forumui
Lietuvos bankas	13	13	–	–	www.lb.lt	–
<b>3.01.03. Pramonės gaminių gamyba pagal PGPK – PRODCOM nacionalinę versiją</b>						
Lietuvos statistikos departamentas	2	2	–	„Gaminių gamyba 2015“	osp.stat.gov.lt	Eurostatui, Jungtinių tautų organizacijai, Jungtinių Tautų maisto ir žemės ūkio organizacijai
<b>3.02. Trumpojo laikotarpio verslo statistika</b>						
<b>3.02.01. Trumpojo laikotarpio verslo statistika</b>						
Lietuvos statistikos departamentas	14	14	106	„Mažmeninė ir didmeninė prekyba 2015“ „Transportas ir ryšiai 2015“	osp.stat.gov.lt	Eurostatui, Europos Komisijos Ekonomikos ir finansų reikalų generaliniam direktoratui, Ekonominio bendradarbiavimo ir plėtros organizacijai (toliau – EBPO), Jungtinių Tautų statistikos skyriui, Tarptautiniam valiutos fondui, Tarptautiniam transporto forumui
<b>3.03. Energetika</b>						
<b>3.03.01. Struktūrinė energetikos statistika</b>						
Lietuvos statistikos departamentas	1	1	1	„Kuro ir energijos balansas 2015“	osp.stat.gov.lt	Energetikos ministerijai, Eurostatui, Tarptautinei energetikos agentūrai
<b>3.03.02. Trumpojo laikotarpio energetikos statistika</b>						
Lietuvos statistikos departamentas	1	1	–	–	osp.stat.gov.lt	Eurostatui, Tarptautinei energetikos agentūrai
<b>3.03.03. Energijos kainos</b>						
Lietuvos statistikos departamentas	3	3	–	–	osp.stat.gov.lt	Eurostatui
<b>3.04. Transportas</b>						
<b>mėnesinius statistinius rodiklius</b>						
<b>3.04.01. Transportavimas naftotiekiais</b>						
Lietuvos statistikos departamentas	2	2	–	„Transportas ir ryšiai 2015“	osp.stat.gov.lt	Eurostatui
<b>3.04.02. Keleivių vežimas ir kelių transporto statistika</b>						
Lietuvos statistikos departamentas	7	7	*	„Transportas ir ryšiai 2015“	osp.stat.gov.lt	Eurostatui, EBPO
<b>3.04.03. Krovinių vežimo kelių transportu statistika</b>						
Lietuvos statistikos departamentas	2	2	*	„Transportas ir ryšiai 2015“	osp.stat.gov.lt	Eurostatui, EBPO
<b>3.04.04. Geležinkelių transporto statistika</b>						
Lietuvos statistikos departamentas	4	4	*	„Transportas ir ryšiai 2015“	osp.stat.gov.lt	Eurostatui, EBPO

\*12 informacinių pranešimų, pristatančių įvairių transporto rūšių (lentelėje pažymėta\*)



Valstybės institucijos ir įstaigos, atsakingos už statistikos darbų (tyrimų) atlikimą	Statistikos darbų (tyrimų) skaičius pagal periodiškumą		Statistinės informacijos sklaida			
	Planuota	Atlikta	Informacinių pranešimų skaičius	Statistikos leidiniai	Statistinės informacijos skelbimas interneto svetainėse	Statistinės informacijos teikimas kitoms institucijoms ir įstaigoms, organizacijoms
<b>3.04.05. Jūrų ir vidaus vandens transporto statistika</b>						
Lietuvos statistikos departamentas	5	5	*	„Transportas ir ryšiai 2015“	osp.stat.gov.lt	Eurostatui
<b>3.04.06. Oro transporto statistika</b>						
Lietuvos statistikos departamentas	3	3	*	„Transportas ir ryšiai 2015“	osp.stat.gov.lt	Eurostatui
<b>3.05. Turizmas</b>						
<b>3.05.01. Turizmo statistika</b>						
Lietuvos statistikos departamentas	8	8	13	„Turizmas Lietuvoje 2015“	osp.stat.gov.lt	Lietuvos bankui, Valstybiniam turizmo departamentui prie Lietuvos Respublikos ūkio ministerijos, Eurostatui
<b>3.06. Ūkio subjektų registrai</b>						
<b>3.06.01. Ūkio subjektų registrai</b>						
Lietuvos statistikos departamentas	8	8	2	„Ūkio subjektai 2015. Pagrindiniai duomenys“	osp.stat.gov.lt	Eurostatui

FM Teisės departamento  
direktorius

Evaldas Kašėta  
2017-06-30

Finansų ministras  
Vilijus Sapoka  
2017-07-02

Oficialiosios statistikos 2016 metų darbų  
programos įvykdymo ataskaitos  
5 priedas

**2016 METAIS ATLIKTI ŽEMĖS ŪKIO, MIŠKININKYSTĖS IR ŽUVININKYSTĖS  
STATISTIKOS DARBAI (TYRIMAI) IR JŲ REZULTATŲ SKLAIDA**

Valstybės institucijos ir įstaigos, atsakingos už statistikos darbų (tyrimų) atlikimą	Statistikos darbų (tyrimų) skaičius pagal periodiškumą		Informacinių pranešimų skaičius	Statistinės informacijos sklaida		
	Planuota	Atlikta		Statistikos leidiniai	Statistinės informacijos skelbimas interneto svetainėse	Statistinės informacijos teikimas kitoms institucijoms ir įstaigoms, organizacijoms
<b>Iš viso:</b>	<b>72</b>	<b>72</b>	<b>17</b>			
<b>4.01. Žemės ūkio statistika</b>						
<b>4.01.01. Augalininkystės statistika</b>						
Lietuvos statistikos departamentas	3	3	2	„Lietuvos žemės ūkis 2015“	osp.stat.gov.lt	Europos Sąjungos statistikos tarnybai (toliau – Eurostatas), Jungtinių Tautų maisto ir žemės ūkio organizacijai
Lietuvos agrarinės ekonomikos institutas	1	1	–	–	www.laei.lt	Žemės ūkio ministerijai
Valstybės įmonė Žemės ūkio informacijos ir kaimo verslo centras	15	15	–	„Agro RINKA“ „Lietuvos žemės ūkis: faktai ir skaičiai 2016“	www.vic.lt www.produktuk.ainos.lt	Žemės ūkio ministerijai, Europos Komisijos Žemės ūkio ir kaimo plėtros generaliniam direktoratui
<b>4.01.02. Gyvulininkystės statistika</b>						
Lietuvos statistikos departamentas	7	7	2	„Lietuvos žemės ūkis 2015“	osp.stat.gov.lt	Eurostatui, Jungtinių Tautų maisto ir žemės ūkio organizacijai
Valstybės įmonė Žemės ūkio informacijos ir kaimo verslo centras	9	9	–	„Agro RINKA“ „Lietuvos žemės ūkis: faktai ir skaičiai 2016“	www.vic.lt, www.produktuk.ainos.lt	Žemės ūkio ministerijai, Eurostatui, Europos Komisijos Žemės ūkio ir kaimo plėtros generaliniam direktoratui
Lietuvos agrarinės ekonomikos institutas	1	1	–	–	www.laei.lt	Žemės ūkio ministerijai
<b>4.02. Žemės ūkio struktūra</b>						
<b>4.02.01. Žemės ūkio struktūra</b>						
Lietuvos statistikos departamentas	1	1	–	–	–	–
<b>4.04. Žemės ūkio palydovinės sąskaitos ir kainos</b>						
<b>4.04.01. Žemės ūkio palydovinės sąskaitos ir kainos</b>						
Lietuvos statistikos departamentas	9	9	13	„Lietuvos žemės ūkis 2015“	osp.stat.gov.lt	Lietuvos agrarinės ekonomikos institutui, Eurostatui
Lietuvos agrarinės ekonomikos institutas	2	2	–	„Lietuvos žemės ir maisto ūkis 2015“ „Ūkių veiklos rezultatai (ŪADT tyrimo duomenys) 2015“	www.laei.lt	Žemės ūkio ministerijai, Eurostatui, Europos Komisijos Žemės ūkio ir kaimo plėtros generaliniam direktoratui
Valstybės įmonė Žemės ūkio informacijos ir kaimo verslo centras	8	8	–	„Agro RINKA“ „Lietuvos žemės ūkis: faktai ir skaičiai 2016“	osp.stat.gov.lt www.vic.lt www.produktuk.ainos.lt	Žemės ūkio ministerijai, Eurostatui, Europos Komisijos Žemės ūkio ir kaimo plėtros generaliniam direktoratui
<b>4.05. Miškininkystės statistika</b>						
<b>4.05.01. Miškininkystės statistika</b>						
Generalinė miškų urėdija prie Aplinkos ministerijos	5	5	–	–	www.gmu.lt	Valstybinei miškų tarnybai prie Lietuvos Respublikos aplinkos ministerijos
Valstybinė miškų tarnyba prie Lietuvos Respublikos aplinkos ministerijos	3	3	–	„Lietuvos miškų ūkio statistika 2015“ „Valstybinė miškų apskaita“ „Lietuvos valstybinių miškų 2015 m. sanitarinės būklės ataskaita“	www.amvmt.lt	Eurostatui

Valstybės institucijos ir įstaigos, atsakingos už statistikos darbų (tyrimų) atlikimą	Statistikos darbų (tyrimų) skaičius pagal periodiškumą		Statistinės informacijos sklaida			
	Planuota	Atlikta	Informacinių pranešimų skaičius	Statistikos leidiniai	Statistinės informacijos skelbimas interneto svetainėse	Statistinės informacijos teikimas kitoms institucijoms ir įstaigoms, organizacijoms
<b>4.06. Žuvininkystės statistika</b>						
<b>4.06.01. Žuvininkystės statistika</b>						
Žuvininkystės tarnyba prie Lietuvos Respublikos žemės ūkio ministerijos	2	2	–	–	osp.stat.gov.lt	Žemės ūkio ministerijai, Eurostatui
Valstybės įmonė Žemės ūkio informacijos ir kaimo verslo centras	2	2	–	„Agro RINKA“ „Lietuvos žemės ūkis: faktai ir skaičiai 2016“	www.vic.lt	Žemės ūkio ministerijai, Eurostatui, Europos Komisijos Jūrų reikalų ir žuvininkystės generaliniam direktoratui
<b>4.07. Agrarinės aplinkos statistika</b>						
<b>4.07.01. Agrarinės aplinkos statistika</b>						
Lietuvos statistikos departamentas	3	3	–	„Gamtos išteklių ir aplinkos apsauga 2015“ „Lietuvos žemės ūkis 2015“	osp.stat.gov.lt	Aplinkos ministerijai, Eurostatui
Valstybės įmonė Žemės ūkio informacijos ir kaimo verslo centras	1	1	–	„Agro RINKA“ „Lietuvos žemės ūkis: faktai ir skaičiai 2016“	www.vic.lt	Žemės ūkio ministerijai

FM Teisės departamento  
direktorius

Evaldas Kašėta  
2017-06-30

Finansų ministras  
Vilnius Šapoka  
2017-07-07

Oficialiosios statistikos 2016 metų darbų  
programos įvykdymo ataskaitos  
6 priedas

**2016 METAIS ATLIKTI KITŲ SRIČIŲ STATISTIKOS DARBAI (TYRIMAI)  
IR JŲ REZULTATŲ SKLAIDA**

Valstybės institucijos ir įstaigos, atsakingos už statistikos darbų (tyrimų) atlikimą	Statistikos darbų (tyrimų) skaičius pagal periodiškumą		Statistinės informacijos sklaida			
	Planuota	Atlikta	Informacinių pranešimų skaičius	Statistikos leidiniai	Statistinės informacijos skelbimas interneto svetainėse	Statistinės informacijos teikimas kitoms institucijoms ir įstaigoms, organizacijoms
<b>Iš viso:</b>	<b>26</b>	<b>26</b>	<b>7</b>			
<b>5.03. Aplinkos statistika ir sąskaitos</b>						
<b>5.03.02. Atliekų statistika</b>						
Aplinkos apsaugos agentūra	1	1	–	–	www.gamta.lt	Europos Sąjungos statistikos tarnybai (toliau – Eurostatas)
<b>5.03.03. Vandens, oro ir klimato kaitos statistika</b>						
Aplinkos apsaugos agentūra	5	5	–	–	osp.stat.gov.lt www.gamta.lt	Eurostatui, Europos Komisijai, Europos aplinkos agentūrai, Jungtinių Tautų Bendros klimato kaitos konvencijos sekretariatui
Lietuvos geologijos tarnyba prie Aplinkos ministerijos	3	3	–	–	osp.stat.gov.lt www.lgt.lt	–
Lietuvos statistikos departamentas	1	1	–	„Gamtos ištekliai ir aplinkos apsauga 2015“	osp.stat.gov.lt	–
<b>5.03.04. Aplinkos palydovinės sąskaitos ir išlaidų aplinkos apsaugai statistika</b>						
Lietuvos statistikos departamentas	5	5	1	„Gamtos ištekliai ir aplinkos apsauga 2015“	osp.stat.gov.lt	Eurostatui
<b>5.04. Regioninė ir miestų statistika</b>						
<b>5.04.03. Miestų statistika</b>						
Lietuvos statistikos departamentas	1	1	–	„Lietuvos didieji miestai skaičiais 2015“	–	Eurostatui
<b>5.06. Mokslas, technologijos ir inovacijos</b>						
<b>5.06.01. Mokslo ir technologijų statistika</b>						
Lietuvos statistikos departamentas	1	1	2	„Moksliniai tyrimai ir eksperimentinė plėtra Lietuvoje 2015“ „Moterys ir vyrai Lietuvoje 2015“	osp.stat.gov.lt	Eurostatui
Lietuvos Respublikos valstybinis patentų biuras	1	1	–	„2015 metų Lietuvos Respublikos pramoninės nuosavybės objektų teisinės apsaugos statistika“	www.vpb.gov.lt	Pasaulinei intelektinės nuosavybės organizacijai, Europos patentų tarnybai, Europos Sąjungos Vidaus rinkos derinimo tarnybai
<b>5.06.02. Inovacijų statistika</b>						
Lietuvos statistikos departamentas	1	1	1	„Inovacinės veiklos plėtra 2012–2014“	osp.stat.gov.lt	Eurostatui
<b>5.07. Informacinė visuomenė</b>						
<b>5.07.01. Informacinės ir ryšių technologijos</b>						
Lietuvos statistikos departamentas	4	4	3	„Informacinės technologijos Lietuvoje 2016“ „Moterys ir vyrai Lietuvoje 2015“	osp.stat.gov.lt	Eurostatui
Informacinės visuomenės plėtros komitetas prie Susisiekimo ministerijos	1	1	–	–	www.ivpk.lt statistika.ivpk.lt	Finansų ministerijai, VŠĮ Centrinei projektų valdymo agentūrai
<b>5.07.02. Ryšiai ir paštas</b>						
Lietuvos statistikos departamentas	2	2	–	„Informacinės technologijos Lietuvoje 2016“ „Transportas ir ryšiai 2015“	osp.stat.gov.lt	Eurostatui

FM Teisės departamento  
direktorius

Evaldas Kašėta  
2017-06-30

Finansų ministerijos  
Vilius Šapoka  
2017-07-07

**LIETUVOS RESPUBLIKOS VYRIAUSYBĖS KANCELIARIJOS  
TEISĖS DEPARTAMENTO**

**IŠVADA**

**DĖL LIETUVOS RESPUBLIKOS VYRIAUSYBĖS NUTARIMO „DĖL OFICIALIOSIOS  
STATISTIKOS 2016 METŲ DARBŲ PROGRAMOS ĮVYKDYMO ATASKAITOS  
PATVIRTINIMO“ PROJEKTO  
(toliau – Nutarimo projektas)  
(TAP-17-1003; TAIS NR. 17-8708)**

2017-07-17 Nr. NV-1875

Vilnius

Įvertinę Nutarimo projekto atitiktį įstatymams, Vyriausybės nutarimams ir teisės technikos reikalavimams, tačiau nevertindami jo duomenų teisingumo ir atitikimo faktinei situacijai, pažymime, kad pastabų ir pasiūlymų neturime.

2-ojo teisinės ekspertizės skyriaus vedėja

Ieva Peciukonienė