

**LIETUVOS RESPUBLIKOS VYRIAUSYBĖS KANCELIARIJOS  
EKONOMIKOS PAŽANGOS DEPARTAMENTO  
BIUDŽETO IR EUROPOS SĄJUNGOS STRUKTŪRINĖS PARAMOS SKYRIUS**

**PAŽYMA  
DĖL PRIVATIZAVIMO FONDO 2014 METŲ METINIŲ ATASKAITŲ RINKINIO  
PATVIRTINIMO (NR. 15-0008-01-SN) (15-8559(2))**

2015-09-15 Nr. NV- 2962

Vilnius

**1. Projekto rengėjas:** Finansų ministerija.

**2. Projekto tikslas, esmė:**

Projektas teikiamas įgyvendinant Viešojo sektoriaus atskaitomybės įstatymo 32 straipsnio nuostatas, pagal kurias viešojo sektoriaus subjektai, atsakingi už valstybės išteklių fondų, kurių lėšų sąmatas tvirtina Seimas, metinių ataskaitų rinkinių parengimą, teikia juos Vyriausybei ne vėliau kaip iki kitų metų spalio 1 dienos. Vyriausybė, pritarusi minėtų ataskaitų rinkiniams, teikia juos Seimui ne vėliau kaip iki spalio 10 dienos.

Atsižvelgiant į tai, teikiamas Seimo nutarimo „Dėl Privatizavimo fondo 2014 metų metinių ataskaitų rinkinio patvirtinimo“ projektas ir Vyriausybės nutarimo projektas, kuriame siūloma pritarti Privatizavimo fondo 2014 metų metinių ataskaitų rinkiniui ir pateikti jį Seimui.

Privatizavimo fondo 2014 m. metinių ataskaitų rinkinį sudaro:

- Privatizavimo fondo 2014 m. finansinių ataskaitų rinkinys;
- Privatizavimo fondo 2014 m. biudžeto vykdymo ataskaitų rinkinys.

**Pažymėtina, kad 2014 m. sausio 1 d. Fondo lėšų likutis sudarė 4 466,3 tūkst. Lt.**

**Fondo įplaukos 2014 m. sudarė 60 898,6 tūkst. Lt, iš šios sumos:**

- 51 573,2 tūkst. Lt – įplaukos, gautos iš privatizavimo sandorių ir pardavus valstybei nuosavybės teise priklausančių akcijų paketus;
- 9 324,7 tūkst. Lt – palūkanos už atidėtas įmokas ir netesybos;
- 0,7 tūkst. Lt – kitos įplaukos.

**2014 m. Fondo išlaidas sudarė 60 649,3 tūkst. Lt, iš šios sumos:**

- 11 247,8 tūkst. Lt – Rezerviniam (stabilizavimo) fondui sudaryti;
- 44 999,2 tūkst. Lt – pervesta Krašto apsaugos ministerijai Kariuomenės pajėgumų atkūrimo ir priimančios šalies paramos teikimo 2014 m. programai įgyvendinti;
- 4 363,1 tūkst. Lt – Privatizavimo komisijos ir VĮ Valstybės turto fondo funkcijoms atlikti;
- 39,2 tūkst. Lt – kitoms išlaidoms (antstoliui, valiutos keitimo išlaidos, Lietuvos banko atsiskaityta neigiamų fondo sąskaitų likučių palūkanų suma).

**2014 m. gruodžio 31 d. Fondo lėšų likutis sudarė 4 715,6 tūkst. Lt.**

**3. Derinimas:** Projektas suderintas su Teisingumo ministerija; svarstytas ministerijų atstovų pasitarime 2015 m. rugsėjo 15 d., pastabų pateikta nebuvo.

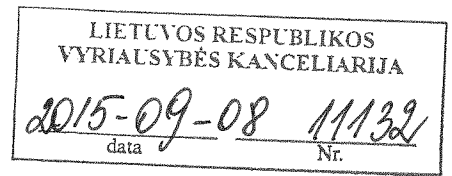
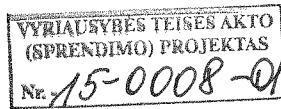
**4. Dalykinio vertinimo išvada:**

Teikiamas projektas iš esmės atitinka Vyriausybės darbo reglamento reikalavimus.

Biudžeto ir ES struktūrinės paramos skyriaus patarėja



Ramunė Deveikienė  
ramune.deveikiene@lr.lt



## LIETUVOS RESPUBLIKOS FINANSŲ MINISTERIJA

Lietuvos Respublikos Vyriausybei

2015-09-08 Nr. (2.10-03)-6K-1506548

### DĖL LIETUVOS RESPUBLIKOS VYRIAUSYBĖS NUTARIMO PROJEKTO

Teikiame Lietuvos Respublikos Vyriausybės nutarimo „Dėl Lietuvos Respublikos Seimo nutarimo „Dėl Privatizavimo fondo 2014 metų metinių ataskaitų rinkinio patvirtinimo“ projekto pateikimo Lietuvos Respublikos Seimui“ projektą (toliau – Nutarimo projektas) ir Lietuvos Respublikos Seimo nutarimo „Dėl Privatizavimo fondo 2014 metų metinių ataskaitų rinkinio patvirtinimo“ projektą.

Nutarimo projektas parengtas siekiant įgyvendinti Lietuvos Respublikos viešojo sektoriaus atskaitomybės įstatymo 32 straipsnio 9 dalies nuostatą, kuria vadovaudamasi Lietuvos Respublikos Vyriausybė Privatizavimo fondo metinių ataskaitų rinkinį teikia Lietuvos Respublikos Seimui.

Privatizavimo fondo 2014 metų metinių ataskaitų rinkinį sudaro:

- 1) Privatizavimo fondo 2014 metų finansinių ataskaitų rinkinys;
- 2) Privatizavimo fondo 2014 metų biudžeto vykdymo ataskaitų rinkinys.

Privatizavimo fondo 2014 metų metinių ataskaitų rinkinys pateiktas Lietuvos Respublikos valstybės kontrolei Lietuvos Respublikos viešojo sektoriaus atskaitomybės įstatymo nustatyta tvarka.

Nutarimo projektas suderintas su Lietuvos Respublikos teisingumo ministerija (išvada pridedama).

Nutarimo projektas neprieštarauja Lietuvos Respublikos Vyriausybės programai.

Nutarimo projektas neperkelia ir neįgyvendina Europos Sąjungos teisės aktų.

Numatomo teisinio reguliavimo poveikio vertinimo pažyma nerengiama, vadovaujantis Numatomo teisinio reguliavimo poveikio vertinimo metodikos, patvirtintos Lietuvos Respublikos Vyriausybės 2003 m. vasario 26 d. nutarimu Nr. 276, 4 punktu.

Nutarimo projektas nenotifikuotinas Europos Komisijai pagal Keitimosi informacija apie standartus, techninius reglamentus ir atitikties įvertinimo procedūras taisyklių, patvirtintų Vyriausybės 1999 m. gegužės 20 d. nutarimu Nr. 617, reikalavimus.

Nutarimo projektui įgyvendinti papildomų biudžeto lėšų nereikės.

Priėmus Nutarimą projektą, kitų teisės aktų keisti ar priimti naujų nereikės.

Nutarimo projektas paskelbtas Lietuvos Respublikos Seimo teisės aktų informacinėje sistemoje (TAIS), kur pastabas ir pasiūlymus gali teikti visi suinteresuoti asmenys ir institucijos.

Nutarimo projekte sąvokos neapibrėžiamos.

nutarimo LRV lydrastis 2014 PF

Nutarimo projektą parengė Biudžeto departamento (direktorė – Daiva Kamarauskienė, tel. 239 0130) Ūkio sektorių skyriaus (vedėjas – Antanas Makaveckas, tel. 239 0190) vyriausioji specialistė Gražina Sakalauskienė, tel. 239 0192, el. p. g.sakalauskiene@finmin.lt.

PRIDEDAMA:

1. Lietuvos Respublikos Vyriausybės nutarimo „Dėl Lietuvos Respublikos Seimo nutarimo „Dėl Privatizavimo fondo 2014 metų metinių ataskaitų rinkinio patvirtinimo“ projekto pateikimo Lietuvos Respublikos Seimui“ projektas, 1 lapas.
2. Lietuvos Respublikos Seimo nutarimo „Dėl Privatizavimo fondo 2014 metų metinių ataskaitų rinkinio patvirtinimo“ projektas, 59 lapai.
3. Lietuvos Respublikos teisingumo ministerijos išvada, 1 lapas.

Finansų ministras



Rimantas Šadžius

LIETUVOS RESPUBLIKOS VYRIAUSYBĖ

NUTARIMAS

DĖL LIETUVOS RESPUBLIKOS SEIMO NUTARIMO „DĖL PRIVATIZAVIMO  
FONDO 2014 METŲ METINIŲ ATASKAITŲ RINKINIO PATVIRTINIMO“  
PROJEKTO PATEIKIMO LIETUVOS RESPUBLIKOS SEIMUI

2015 m.

d. Nr.

Vilnius

Vadovaudamasi Lietuvos Respublikos viešojo sektoriaus atskaitomybės įstatymo 32 straipsnio 9 dalimi, Lietuvos Respublikos Vyriausybė n u t a r i a :

1. Pritarti Lietuvos Respublikos Seimo nutarimo „Dėl Privatizavimo fondo 2014 metų metinių ataskaitų rinkinio patvirtinimo“ projektui ir pateikti jį Lietuvos Respublikos Seimui.

2. Įgalioti finansų ministrą Rimantą Šadžių, o jam negalint dalyvauti – finansų viceministrą Edmundą Žilevičių atstovauti Lietuvos Respublikos Vyriausybei, svarstant nurodytą nutarimo projektą Lietuvos Respublikos Seime.

Ministras Pirmininkas

Finansų ministras

FM Teisės departamento  
direktorė *[signature]*  
Viktorija Jakubonienė  
2015-09-03

Rimantas Šadžius  
Finansų ministras

*[signature]*  
2015. 9. 07

Projektas

LIETUVOS RESPUBLIKOS SEIMAS

NUTARIMAS  
DĖL PRIVATIZAVIMO FONDO 2014 METŲ METINIŲ ATASKAITŲ RINKINIO  
PATVIRTINIMO

2015 m.

d. Nr.

Vilnius

Lietuvos Respublikos Seimas n u t a r i a:

**1 straipsnis.**

Patvirtinti Privatizavimo fondo 2014 metų metinių ataskaitų rinkinį (pridedama).

Seimo Pirmininkas

Rimantas Šadžius  
Finansų ministras

R. Š.  
2015. 9. 07

FM Teisės departamento  
direktorius pav.  
Viktorija Jakubonienė  
2015. 09. 03

PATVIRTINTA  
Lietuvos Respublikos Seimo  
2015 m. d.  
nutarimu Nr.

## PRIVATIZAVIMO FONDO 2014 METŲ METINIŲ ATASKAITŲ RINKINYS

### I dalis

Privatizavimo fondo 2014 metų finansinių ataskaitų rinkinys:

1. Finansinės būklės ataskaita pagal 2014 m. gruodžio 31 d. duomenis;
2. Veiklos rezultatų ataskaita už 2014 m.;
3. Pinigų srautų ataskaita už 2014 m.;
4. Grynojo turto pokyčių ataskaita pagal 2014 m. gruodžio 31 d. duomenis;
5. Finansinių ataskaitų aiškinamasis raštas.

### II dalis

Privatizavimo fondo 2014 metų biudžeto vykdymo ataskaitų rinkinys:

1. Lėšų sąmatos vykdymo ataskaita;
2. Lėšų sąmatos vykdymo aiškinamasis raštas.

---

Rimantas Šadžius  
Finansų ministras

*RŠ*  
2015. 9. 07

FM Teisės departamento  
direktorė *V. Jakubonienė*  
Viktorija Jakubonienė  
2015. 09. 03



# **LIETUVOS RESPUBLIKOS FINANSŲ MINISTERIJA**

## **PRIVATIZAVIMO FONDO 2014 METŲ, PASIBAIGUSIŲ 2014 M. GRUODŽIO 31 D., FINANSINĖS ATASKAITOS**

Visos sumos litais, jei nenurodyta kitaip

PRIVATIZAVIMO FONDO 2014 METŲ, PASIBAIGUSIŲ 2014 M. GRUODŽIO 31 D.,  
FINANSINĖS ATASKAITOS  
Visos sumos litais, jei nenurodyta kitaip

---

**TURINYS**

|   |    |
|---|----|
| <b>Privatizavimo fondo finansinės būklės ataskaita</b>  | 4  |
| <b>Privatizavimo fondo veiklos rezultatų ataskaita</b>  | 6  |
| <b>Privatizavimo fondo pinigų srautų ataskaita</b>  | 7  |
| <b>Privatizavimo fondo grynojo turto pokyčių ataskaita</b>  | 9  |
| <b>Privatizavimo fondo finansinių ataskaitų aiškinamasis raštas</b>   | 10 |
| I. Bendroji dalis   | 10 |
| II. Apskaitos politika  | 12 |
| III. Pastabos   | 17 |
| <b>Privatizavimo fondo finansinių ataskaitų aiškinamojo rašto priedai</b>   | 26 |
| 1 priedas. Nematerialiojo turto balansinės vertės pasikeitimas per ataskaitinį laikotarpį   | 26 |
| 2 priedas. Ilgalaikio materialiojo turto balansinės vertės pasikeitimas per ataskaitinį laikotarpį  | 27 |
| 3 priedas. Informacija apie ilgalaikį finansinį turtą   | 30 |
| 4 priedas. Parduoti laikomo finansinio turto pokyčiai per 2014 metų laikotarpį  | 31 |
| 5 priedas. Akcijų paketų vertės pokytis per ataskaitinį laikotarpį  | 32 |
| 6 priedas. Privatizavimo fondo iš centralizuotai valdomo valstybės turto valdytojo gautinų sumų pokytis per ataskaitinį laikotarpį  | 33 |
| 7 priedas. Atsargų vertės pasikeitimas per ataskaitinį laikotarpį   | 34 |
| 8 priedas. Turto, išskyrus akcijų paketus, vertės pagal turto grupes pokytis per ataskaitinį laikotarpį   | 35 |
| 9 priedas. Informacija apie per vienus metus gautinas sumas   | 36 |
| 10 priedas. Informacija apie pinigus ir pinigų ekvivalentus   | 37 |
| 11 priedas. Finansavimo sumos pagal šaltinį, tikslinę paskirtį ir jų pokyčiai per ataskaitinį laikotarpį  | 38 |
| 12 priedas. Finansavimo sumų likučiai   | 41 |
| 13 priedas. Finansinių įsipareigojimų pokytis per 2014 metus  | 42 |
| 14 priedas. Informacija apie kai kurias trumpalaikes mokėtinas sumas  | 43 |
| 15 priedas. Pagrindinės veiklos kitos pajamos   | 44 |
| 16 priedas. 2014 m. informacija pagal veiklos segmentus   | 45 |
| 17 priedas. Finansinės ir investicinės veiklos pajamos ir sąnaudos  | 46 |
| 18 priedas. Privatizavimo fondo pinigų likučiai   | 47 |
| 19 priedas. Apskaitos politikos keitimo ir klaidų taisymo įtaka finansinės būklės ataskaitos straipsniams   | 48 |
| 20 priedas. Apskaitos politikos keitimo ir klaidų taisymo įtaka veiklos rezultatų ataskaitos straipsniams   | 50 |
| 21 priedas. Sąrašas centralizuotai valdomo valstybės turto valdytojo atliktos turto ir įsipareigojimų inventORIZACIJOS metu nerasto parduoti skirtu turto, kuris 2014 m. gruodžio 31 d. neįvertintas ir neatitikimai apskaitoje neužregistruoti | 51 |



PRIVATIZAVIMO FONDO 2014 METŲ, PASIBAIGUSIŲ 2014 M. GRUODŽIO 31 D.,  
FINANSINĖS ATASKAITOS  
Visos sumos litais, jei nenurodyta kitaip

---

22 priedas. Sąrašas centralizuotai valdomo valstybės turto valdytojo atliktos turto  
ir įsipareigojimų inventorizacijos metu nustatytų gautinų sumų iš privatizavimo 52  
sandorių neatitikimų 2014 m. gruodžio 31 d. būklei

## PRIVATIZAVIMO FONDAS

Finansų ministerijos Biudžeto departamento Ūkio sektorių skyrius, k. 288601650, Lukiškių g. 2, Vilnius

 FINANSINĖS BŪKLĖS ATASKAITA  
 PAGAL 2014 M. GRUODŽIO 31 D. DUOMENIS  
 2015-03-26 Nr. 2.74-03

Pateikimo valiuta ir tikslumas: litais

| Eil. Nr.  | Straipsniai   | Pastabos Nr. | Paskutinė ataskaitinio laikotarpio diena | Paskutinė praėjusio ataskaitinio laikotarpio diena |
|-----------|---|--------------|--|--|
| <b>A.</b> | <b>ILGALAIKIS TURTAS</b>  |              | <b>104 101 962</b>                       | <b>85 516 131</b>                                  |
| I.        | Nematerialusis turtas   | 1.           | 0  | 0  |
| II.       | Ilgalaikis materialusis turtas  | 2.           | 0  | 80 476 468   |
| III.      | Ilgalaikis finansinis turtas  | 3.           | 104 101 962                              | 5 039 663  |
| IV.       | Kitas ilgalaikis turtas   |              |  |  |
| <b>B.</b> | <b>BIOLOGINIS TURTAS</b>  |              |  |  |
| <b>C.</b> | <b>TRUMPALAIKIS TURTAS</b>  |              | <b>8 237 323</b>                         | <b>217 548 898</b>                                 |
| I.        | Atsargos  | 4.           | 0  | 206 285 889  |
| I.1       | Atsargos, išskyrus ilgalaikį materialųjį ir biologinį turą, skirtą parduoti |              |  | 431 844  |
| I.2       | Ilgalaikis materialusis ir biologinis turtas, skirtas parduoti              |              |  | 205 854 045  |
| II.       | Išankstiniai apmokėjimai  |              | 0  | 0  |
| III.      | Per vienus metus gautinos sumos   | 5.           | 3 521 720                                | 6 796 738  |
| III.1     | Gautinos trumpalaikės finansinės sumos                                      |              | 0  | 0  |
| III.2     | Gautini mokesčiai ir socialinės įmokos                                      |              |  |  |
| III.3     | Gautinos finansavimo sumos  |              |  |  |
| III.4     | Gautinos sumos už turto naudojimą, parduotas prekes, turą, paslaugas        |              | 3 521 720                                | 6 772 843  |
| III.5     | Sukauptos gautinos sumos  |              |  | 0  |
| III.6     | Kitos gautinos sumos  |              |  | 23 895   |
| IV.       | Trumpalaikės investicijos   |              |  |  |
| V.        | Pinigai ir pinigų ekvivalentai  | 6.           | 4 715 603                                | 4 466 271  |
|           | IŠ VISO TURTO:  |              | 112 339 285                              | 303 065 029  |
| <b>D.</b> | <b>FINANSAVIMO SUMOS</b>  | 7.           | <b>85 225 160</b>                        | <b>266 353 133</b>                                 |
| I.        | Iš valstybės biudžeto   |              | 84 828 319                               | 211 870 849  |
| II.       | Iš savivaldybės biudžeto  |              |  |  |
| III.      | Iš Europos Sąjungos, užsienio valstybių ir tarptautinių organizacijų        |              | 0  | 3 653 225  |
| IV.       | Iš kitų šaltinių  |              | 396 841                                  | 50 829 059   |
| <b>E.</b> | <b>ĮSIPAREIGOJIMAI</b>  |              | <b>3 211 401</b>                         | <b>6 985 118</b>                                   |
| I.        | Ilgalaikiai įsipareigojimai   |              | 0  | 211 660  |
| I.1       | Ilgalaikiai finansiniai įsipareigojimai                                     |              |  |  |
| I.2       | Ilgalaikiai atidėjiniai   |              |  |  |
| I.3       | Kiti ilgalaikiai įsipareigojimai  | 8.           | 0  | 211 660  |
| II.       | Trumpalaikiai įsipareigojimai   |              | 3 211 401                                | 6 773 458  |
| II.1      | Ilgalaikių atidėjinių einamųjų metų dalis ir trumpalaikiai atidėjiniai      |              |  |  |
| II.2      | Ilgalaikių įsipareigojimų einamųjų metų dalis                               |              |  |  |
| II.3      | Trumpalaikiai finansiniai įsipareigojimai                                   |              |  |  |
| II.4      | Mokėtinos subsidijos, dotacijos ir finansavimo sumos                        |              |  |  |
| II.5      | Mokėtinos sumos į Europos Sąjungos biudžetą                                 |              |  |  |
| II.6      | Mokėtinos sumos į biudžetus ir fondus                                       |              |  |  |
| II.7      | Mokėtinos socialinės išmokos  |              |  |  |
| II.8      | Grąžintini mokesčiai, įmokos ir jų permokos                                 |              |  |  |
| II.9      | Tiekėjams mokėtinos sumos   |              |  |  |
| II.10     | Sukauptos mokėtinos sumos   | 9.           | 3 125 247                                | 6 772 843  |
| II.11     | Kiti trumpalaikiai įsipareigojimai  | 9.           | 86 154                                   | 615  |

| Eil. Nr. | Straipsniai   | Pastabos Nr. | Paskutinė ataskaitinio laikotarpio diena | Paskutinė praėjusio ataskaitinio laikotarpio diena |
|----------|---|--------------|--|--|
| F.       | <b>GRYNASIS TURTAS</b>  |              | 23 902 724                               | 29 726 778   |
| I.       | Rezervai  | 10.          | 0  | 24 664 718   |
| II.      | Nuosavybės metodo įtaka   |              |  |  |
| III.     | Sukauptas perviršis ar deficitas                                  |              | 23 902 724                               | 5 062 060  |
| III.1    | Einamųjų metų perviršis ar deficitas                              | 11.          | 18 840 664                               | - 461 033  |
| III.2    | Ankstesnių metų perviršis ar deficitas                            |              | 5 062 060                                | 5 523 093  |
|          | <b>IŠ VISO FINANSAVIMO SUMŲ, ĮSIPAREIGOJIMŲ IR GRYNOJO TURTO:</b> |              | 112 339 285                              | 303 065 029  |

Finansų ministras



Rimantas Šadžius

Vyriausioji specialistė,  
tvarkanti Privatizavimo fondo apskaitą


Gražina Sakalauskienė

## PRIVATIZAVIMO FONDAS

Finansų ministerijos Biudžeto departamento Ūkio sektorių skyrius, k. 288601650, Lukiškių g. 2, Vilnius

VEIKLOS REZULTATŲ ATASKAITA  
PAGAL 2014 M. GRUODŽIO 31 D. DUOMENIS

2015-03-26 Nr. 1.74-03

Pateikimo valiuta ir tikslumas: litais

| Eil. Nr. | Straipsniai   | Pastabos Nr. | Ataskaitinis laikotarpis | Praėjęs ataskaitinis laikotarpis |
|----------|---|--------------|--------------------------|----------------------------------|
| A.       | PAGRINDINĖS VEIKLOS PAJAMOS   |              | 52 551 596               | 41 887 073                       |
| I.       | FINANSAVIMO PAJAMOS   | 12.          | 54 717 351               | 28 209 231                       |
| II.      | MOKESČIŲ IR SOCIALINIŲ ĮMOKŲ PAJAMOS                                  |              |                          |                                  |
| II.1.    | Mokesčių pajamos grynąja verte  |              |                          |                                  |
| II.1.1.  | Mokesčių pajamos  |              |                          |                                  |
| II.1.2.  | Pervestinių mokesčių suma   |              |                          |                                  |
| II.2.    | Socialinių įmokų pajamos grynąja verte                                |              |                          |                                  |
| II.2.1.  | Socialinių įmokų pajamos  |              |                          |                                  |
| II.2.2.  | Pervestinių socialinių įmokų suma                                     |              |                          |                                  |
| III.     | PAGRINDINĖS VEIKLOS KITOS PAJAMOS                                     |              | -2 165 755               | 13 677 842                       |
| III.1.   | Pagrindinės veiklos kitos pajamos                                     | 13.          | 11 916 123               | 7 914 781                        |
| III.2.   | Pervestinių pagrindinės veiklos kitų pajamų suma                      | 14.          | -14 081 878              | 5 763 061                        |
| B.       | PAGRINDINĖS VEIKLOS SĄNAUDOS  | 15.          | 109 061 970              | 43 177 136                       |
| I.       | NUVERTĖJIMO IR NURAŠYTŲ SUMŲ  |              | 18 090 341               | 19 148 274                       |
| II.      | SOCIALINIŲ ĮSMOKŲ   |              |                          |                                  |
| III.     | FINANSAVIMO   |              | 63 283 605               | 10 713 740                       |
| IV.      | KITOS   |              | 27 688 024               | 13 315 122                       |
| C.       | PAGRINDINĖS VEIKLOS PERVERŠIS AR DEFICITAS                            |              | -56 510 374              | -1 290 063                       |
| D.       | KITOS VEIKLOS REZULTATAS  |              |                          |                                  |
| I.       | KITOS VEIKLOS PAJAMOS   |              |                          |                                  |
| II.      | PERVESTINOS Į BIUDŽETĄ KITOS VEIKLOS PAJAMOS                          |              |                          |                                  |
| III.     | KITOS VEIKLOS SĄNAUDOS  |              |                          |                                  |
| E.       | FINANSINĖS IR INVESTICINĖS VEIKLOS REZULTATAS                         | 16.          | 45 921 959               | 122 464                          |
| F.       | APSKAITOS POLITIKOS KEITIMO IR ESMINIŲ APSKAITOS KLAIDŲ TAISYMO ĮTAKA | 17.          | 0                        | 0                                |
| G.       | GRYNASIS PERVERŠIS AR DEFICITAS PRIEŠ NUOSAVYBĖS METODO ĮTAKĄ         |              | -10 588 415              | -1 167 599                       |
| H.       | NUOSAVYBĖS METODO ĮTAKA   |              |                          |                                  |
| I.       | GRYNASIS PERVERŠIS AR DEFICITAS                                       |              | -10 588 415              | -1 167 599                       |

Finansų ministras

Rimantas Šadžiūs

Vyriausioji specialistė,  
tvarkanti Privatizavimo fondo apskaitą

Grazina Sakalauskiene

## PRIVATIZAVIMO FONDAS

Finansų ministerijos Biudžeto departamento Ūkio sektorių skyrius, k. 288601650, Lukiškių g. 2, Vilnius

## PINIGŲ SRAUTŲ ATASKAITA

PAGAL 2014 M. GRUODŽIO 31 D. DUOMENIS


2015-03-26 Nr. 2.74-03

Pateikimo valiuta ir tikslumas: litais

| Eil. Nr.  | Straipsniai  | Pastabos Nr. | Ataskaitinis laikotarpis | Praėjęs ataskaitinis laikotarpis |
|-----------|--|--------------|--------------------------|----------------------------------|
| 1         | 2  | 3            | 4                        | 5                                |
| <b>A.</b> | <b>PAGRINDINĖS VEIKLOS PINIGŲ SRAUTAI</b>                                    |              | <b>-51 323 873</b>       | <b>-10 588 716</b>               |
| I.        | Iplaukos   |              | 9 702 235                | 588 875                          |
| I.1       | Finansavimo sumos kitoms išlaidoms ir atsargoms:                             |              |                          |                                  |
| I.1.1     | Iš valstybės biudžeto  |              |                          |                                  |
| I.1.2     | Iš savivaldybės biudžeto   |              |                          |                                  |
| I.1.3     | Iš ES, užsienio valstybių ir tarptautinių organizacijų lėšų                  |              |                          |                                  |
| I.1.4     | Iš kitų šaltinių   |              |                          |                                  |
| I.2       | Iš mokesčių  |              |                          |                                  |
| I.3       | Iš socialinių įmokų  |              |                          |                                  |
| I.4       | Už suteiktas paslaugas   |              |                          |                                  |
| I.5       | Gautos palūkanos   | 18.          | 9 241 214                | 58 783                           |
| I.6       | Kitos įplaukos   | 19.          | 461 021                  | 530 092                          |
| II.       | Pervestos lėšos  |              | -56 630 391              | -8 135 644                       |
| II.1      | Į valstybės biudžetą   |              |                          |                                  |
| II.2      | Į savivaldybių biudžetus   |              |                          |                                  |
| II.3      | ES, užsienio valstybėms ir tarptautinėms organizacijoms                      |              |                          |                                  |
| II.4      | Į kitus išteklių fondus  | 20.          | -11 247 846              | -8 092 487                       |
| II.5      | Viešojo sektoriaus subjektams  | 21.          | -44 999 214              |                                  |
| II.6      | Kitiems subjektams   | 22.          | -383 331                 | -43 157                          |
| III.      | Išmokos  |              | -4 395 717               | -3 041 947                       |
| III.1     | Socialinių išmokų  |              |                          |                                  |
| III.2     | Kitų paslaugų įsigijimo  |              |                          |                                  |
| III.3     | Sumokėtos palūkanos  |              |                          |                                  |
| III.4     | Kitos išmokos  | 23.          | -4 395 717               | -3 041 947                       |
| <b>B.</b> | <b>INVESTICINĖS VEIKLOS PINIGŲ SRAUTAI</b>                                   |              | <b>51 573 205</b>        | <b>11 794 023</b>                |
| I.        | Ilgalaikio turto (išskyrus finansinį) ir biologinio turto įsigijimas         |              |                          |                                  |
| II.       | Ilgalaikio turto (išskyrus finansinį) ir biologinio turto perleidimas        | 24.          | 16 904 191               | 9 518 218                        |
| III.      | Ilgalaikio finansinio turto įsigijimas                                       |              |                          |                                  |
| IV.       | Ilgalaikio finansinio turto perleidimas                                      | 25.          | 34 669 014               | 2 275 805                        |
| V.        | Terminuotųjų indėlių (padidėjimas) sumažėjimas                               |              |                          |                                  |
| VI.       | Kiti investicinės veiklos pinigų srautai                                     |              |                          |                                  |
| <b>C.</b> | <b>FINANSINĖS VEIKLOS PINIGŲ SRAUTAI</b>                                     |              | <b>0</b>                 | <b>0</b>                         |
| I.        | Iplaukos iš gautų paskolų  |              |                          |                                  |
| II.       | Gautų paskolų grąžinimas   |              |                          |                                  |
| III.      | Kiti finansinės veiklos pinigų srautai                                       |              |                          |                                  |
| <b>D.</b> | <b>VALIUTŲ KURSŲ PASIKEITIMO ĮTAKA PINIGŲ IR PINIGŲ EKVIVALENTŲ LIKUČIUI</b> |              |                          |                                  |

| Eil. Nr. | Straipsniai   | Pastabos Nr. | Ataskaitinis laikotarpis | Praėjęs ataskaitinis laikotarpis |
|----------|---|--------------|--------------------------|----------------------------------|
|          | Pinigų ir pinigų ekvivalentų padidėjimas (sumažėjimas)            |              | 249 332                  | 1 205 307                        |
|          | Pinigai ir pinigų ekvivalentai ataskaitinio laikotarpio pradžioje |              | 4 466 271                | 3 260 964                        |
|          | Pinigai ir pinigų ekvivalentai ataskaitinio laikotarpio pabaigoje |              | 4 715 603                | 4 466 271                        |

Finansų ministras



Rimantas Šadžius

Vyriausioji specialistė,  
tvarkanti Privatizavimo fondo apskaitą



Gražina Sakalauskienė

## PRIVATIZAVIMO FONDAS

Finansų ministerijos Biudžeto departamento Ūkio sektorių skyrius, k. 288601650, Lukiškių g. 2, Vilnius

GRYNOJO TURTO POKYČIŲ ATASKAITA\*  
PAGAL 2014 M. GRUODŽIO 31 D. DUOMENIS


2015-03-26 Nr. 2.74-03

(litas)

| Eil. Nr. | Straipsniai  | Pastabos Nr. | Tenka kontroliuojančiam subjektui |                           |               |                         |                                  | Iš viso     | Mažumos dalis |
|----------|--|--------------|-----------------------------------|---------------------------|---------------|-------------------------|----------------------------------|-------------|---------------|
|          |  |              | Dalininkų kapitalas               | Tikrosios vertės rezervas | Kiti rezervai | Nuosavybės metodo įtaka | Sukauptas perviršis ar deficitas |             |               |
| 1        | 2  | 3            | 4                                 | 5                         | 6             | 7                       | 8                                | 9           | 10            |
| 1.       | Likutis 2012 m. gruodžio 31 d.                                     |              |                                   | 3 002 362                 |               |                         | 5 523 093                        | 8 525 455   |               |
| 2.       | Perimto ilgalaikio turto iš kito viešojo sektoriaus subjekto įtaka |              | x                                 | 22 368 922                | x             | x                       | x                                | 22 368 922  | x             |
| 3.       | Perduoto arba parduoto ilgalaikio turto kitam subjektui įtaka      |              | x                                 | - 706 566                 | x             | x                       | x                                | - 706 566   | x             |
| 4.       | Kitos tikrosios vertės rezervo padidėjimo (sumažėjimo) sumos       |              | x                                 |                           | x             | x                       | 706 566                          | 706 566     | x             |
| 5.       | Kiti sudaryti rezervai   |              | x                                 | x                         |               | x                       | x                                | 0           | x             |
| 6.       | Kiti panaudoti rezervai  |              | x                                 | x                         |               | x                       | x                                | 0           | x             |
| 7.       | Dalininkų (nuosavo) kapitalo padidėjimo (sumažėjimo) sumos         |              |                                   | x                         | x             | x                       | x                                | 0           |               |
| 8.       | Ataskaitinio laikotarpio grynasis perviršis ar deficitas           |              | x                                 | x                         | x             |                         | -1 167 599                       | -1 167 599  |               |
| 9.       | Likutis 2013 m. gruodžio 31 d.                                     |              |                                   | 24 664 718                |               |                         | 5 062 060                        | 29 726 778  |               |
| 10.      | Perimto ilgalaikio turto iš kito viešojo sektoriaus subjekto įtaka |              | x                                 | 13 083 426                | x             | x                       | x                                | 13 083 426  | x             |
| 11.      | Perduoto arba parduoto ilgalaikio turto kitam subjektui įtaka      |              | x                                 | -37 622 743               | x             | x                       | 29 429 079                       | -8 193 664  | x             |
| 12.      | Kitos tikrosios vertės rezervo padidėjimo (sumažėjimo) sumos       |              | x                                 | - 125 401                 | x             | x                       | 0                                | - 125 401   | x             |
| 13.      | Kiti sudaryti rezervai   |              | x                                 | x                         |               | x                       | x                                | 0           | x             |
| 14.      | Kiti panaudoti rezervai  |              | x                                 | x                         |               | x                       | x                                | 0           | x             |
| 15.      | Dalininkų kapitalo padidėjimo (sumažėjimo) sumos                   |              |                                   | x                         | x             | x                       | x                                | 0           |               |
| 16.      | Ataskaitinio laikotarpio grynasis perviršis ar deficitas           |              | x                                 | x                         | x             |                         | -10 588 415                      | -10 588 415 |               |
| 17.      | Likutis 2014 m. gruodžio 31 d.                                     |              |                                   | 0                         |               |                         | 23 902 724                       | 23 902 724  |               |

\* Pažymėti ataskaitos laukai nepildomi.

Finansų ministras



Rimantas Šadžius

Vyriausioji specialistė,  
tvarkanti Privatizavimo fondo apskaitą

Gražina Sakalauskienė

15

PRIVATIZAVIMO FONDO 2014 METŲ, PASIBAIGUSIŲ 2014 M. GRUODŽIO 31 D.,  
FINANSINĖS ATASKAITOS

Visos sumos litais, jei nenurodyta kitaip

**PRIVATIZAVIMO FONDO 2014 METŲ FINANSINIŲ ATASKAITŲ  
AIŠKINAMASIS RAŠTAS**

**I. BENDROJI DALIS**

Privatizavimo fondas (toliau – Fondas) yra nebiudžetinis valstybės išteklių fondas.

Fondo lėšos yra:

- 1) įplaukos, gautos iš privatizavimo sandorių ir pardavus valstybei (savivaldybei) nuosavybės teise priklausančius akcijų paketus pagal Vertybinių popierių įstatymą;
- 2) palūkanos už atidėtas įmokas, netesybos (baudos ir delspinigiai už privatizavimo sandoriuose numatytų sąlygų nevykdymą) ir kiti su privatizavimo sutarties vykdymu susiję mokėjimai, taip pat pirkėjų, pripažintų privatizavimo objekto įgijėjais, sumokėtos privalomosios įmokos, kai privatizavimo sandoris neįvyksta dėl jų kaltės;
- 3) įplaukos, gautos pardavus valstybės nekilnojamąjį turtą ir kitus nekilnojamuosius daiktus, taip pat palūkanos, netesybos ir kiti su pirkimo–pardavimo sutarties vykdymu susiję mokėjimai, atskaičius centralizuotai valdomo valstybės turto valdytojui (toliau – CTV) Vyriausybės nustatytą atlygį už nekilnojamojo turto ar kitų nekilnojamųjų daiktų pardavimą ir jo patirtas išnuomojamo žemės sklypo detaliojo plano ar žemės valdos projekto, ar žemės sklypo plano, prilyginamo žemės reformos žemėtvarkos projektams, ar žemės sklypo plano, prilyginamo detaliojo teritorijų planavimo dokumentams, ir žemės sklypo plano parengimo išlaidas arba užsienio valstybėse esančio valstybės nekilnojamojo turto viešo aukciono organizatoriaus patirtas su viešo aukciono organizavimu susijusias išlaidas;

- 4) kitos įplaukos.

Vadovaujantis Lietuvos Respublikos valstybei ir savivaldybėms priklausančių akcijų privatizavimo įstatymu Fondo lėšos gali būti naudojamos:

- 1) Vyriausybės sprendimu Rezerviniam (stabilizavimo) fondui sudaryti (ne mažiau kaip 2/3 iš privatizavimo gautų lėšų);
- 2) Vyriausybės patvirtintoms programoms įgyvendinti (iki 1/3 iš privatizavimo gautų lėšų);
- 3) Garantiniam fondui sudaryti pagal atskirą programą;
- 4) CTV atlygiui už valstybei nuosavybės teise priklausančių akcijų privatizavimą mokėti;
- 5) ekspertų (patarėjų) paslaugoms apmokėti;
- 6) privatizavimo objektams parengti privatizuoti pagal Vyriausybės nustatytą tvarką;
- 7) įsiteisėjusiems teismo sprendimams, kuriais privatizavimo institucija įpareigota grąžinti į Fondą pervestas lėšas, vykdyti.

Fondo 2014 metų finansinės ataskaitos (toliau – šis ataskaitų rinkinys) parengtos vadovaujantis Lietuvos Respublikos viešojo sektoriaus atskaitomybės įstatymu ir viešojo sektoriaus apskaitos ir finansinės atskaitomybės standartais (toliau – VSAFAS).

Fondo apskaitą tvarko ir šį ataskaitų rinkinį parengė Finansų ministerijos Biudžeto



PRIVATIZAVIMO FONDO 2014 METŲ, PASIBAIGUSIŲ 2014 M. GRUODŽIO 31 D.,  
FINANSINĖS ATASKAITOS

Visos sumos litais, jei nenurodyta kitaip

---

departamento Ūkio sektorių skyrius pagal duomenis apie:

1) Fondo pinigų investicijas, įplaukas ir išlaidas, kuriuos pateikė Finansų ministerijos Valstybės išdo departamentas (toliau – Valstybės išdas);

2) Valstybės turto fondui (toliau – Turto fondas) patikėjimo teise perduotą valstybei nuosavybės teise priklausančią turtą, kuris buvo perduotas privatizuoti, ir kitą perduotą turtą, kuris buvo nenaudojamas Turto fondo veikloje, duomenis apie kuriuos iki 2014 m. spalio 1 d. Turto fondas teikė Finansų ministerijai. Šis turtas buvo traukiamas į apskaitą Turto fondo nebalansinėse sąskaitose. Vadovaudamasis 2005 m. vasario 21 d. Lietuvos Respublikos Vyriausybės nutarimo Nr. 206 nuostatomis ir VSAFAS, duomenis apie nebalansinėse sąskaitose rodomą turtą Turto fondas, teikė Finansų ministerijai, o ši sudarė Privatizavimo fondo finansines ataskaitas;

3) Gautinas sumas už nuo 2014 m. spalio 1 d. CTV perduotą valstybei nuosavybės teise priklausančią turtą, skirtą parduoti, už perduotas privatizuoti akcijas, bei gautinų sumų pokyčius, duomenis apie kuriuos teikia CTV. CTV įsteigtas 2014 m. spalio 1 d. reorganizavus Turto fondą ir prijungus jį prie valstybės įmonės Turto banko. Turto fondas jam patikėjimo teise perduotą valstybei nuosavybės teise priklausančią turtą perdavė CTV, kuris nuo 2014 m. spalio 1 d., vadovaudamasis galiojančiais teisės aktais, tvarko šio turto buhalterinę apskaitą savo balansinėse sąskaitose.

Fondas neturi kontroliuojamų arba asocijuotųjų subjektų.

PRIVATIZAVIMO FONDO 2014 METŲ, PASIBAIGUSIŲ 2014 M. GRUODŽIO 31 D.,  
FINANSINĖS ATASKAITOS

Visos sumos litais, jei nenurodyta kitaip

---

**II. APSKAITOS POLITIKA**

**Finansinių ataskaitų parengimo pagrindas**

Šis ataskaitų rinkinys parengtas vadovaujantis Lietuvos Respublikos viešojo sektoriaus atskaitomybės įstatymu, VSAFAS ir kitais Lietuvos Respublikos teisės aktais, reglamentuojančiais viešojo sektoriaus subjektų finansinių ataskaitų parengimą.

Šis ataskaitų rinkinys parengtas ūkinių operacijų ir įvykių apskaitai taikant kaupimo principą bei taikant vienodus apskaitos metodus panašiems sandoriams ir kitiems įvykiams panašiomis aplinkybėmis.

Rengiant šį ataskaitų rinkinį reikšminga suma buvo laikoma tokia suma, kuri viršija 0,1 proc. į Fondo apskaitą įtraukto turto, t. y. 0,11 mln. Lt.

**Finansinių ataskaitų valiuta**

Šiame ataskaitų rinkinyje pateikiami duomenys išreiškiami 2014 metais buvusiais Lietuvos Respublikos piniginiiais vienetais – litais. Nuo 2002 m. vasario 2 d. litas buvo susietas su euru santykiu 3,4528 lito už 1 eurą, o lito kursą kitų valiutų atžvilgiu kasdien nustatydavo Lietuvos bankas.

**Nematerialusis turtas**

Nematerialusis turtas vertinamas ir finansinės būklės ataskaitoje rodomas įsigijimo savikaina, atėmus sukaupą amortizacijos ir nuvertėjimo sumą pagal CTV pateiktus duomenis.

**Ilgalaikis materialusis turtas**

Ilgalaikis materialusis turtas, išskyrus žemę, kilnojamąsias, nekilnojamąsias kultūros vertybes ir kitas vertybes, finansinėse ataskaitose yra rodomas įsigijimo savikaina, atėmus sukaupą nusidėvėjimo sumą ir turto nuvertėjimo sumą pagal CTV pateiktus duomenis. Ilgalaikio materialiojo turto nuvertėjimas vertinamas kiekvienų metų pabaigoje inventorizacijos metu.

Žemė, kilnojamosios ir nekilnojamosios kultūros vertybės vertinami tikraja verte pagal Turto fondo pateiktus duomenis.

Ilgalaikis materialusis turtas, kuris įtrauktas į privatizavimo objektų sąrašą (toliau – privatizavimo sąrašas), Fondo apskaitoje pergrupuojamas į atsargą (ilgalaikį materialųjį turtą, skirtą parduoti) to turto likutine verte tą dieną, kurią priimtas sprendimas tą turtą įtraukti į privatizavimo sąrašą. Nuo to laiko toks ilgalaikis materialusis turtas vertinamas žemesniąja iš turto balansinių verčių, buvusių įtraukimo į privatizavimo sąrašą metu, arba grynąja realizacine verte.

Priėmus sprendimą turtą išbraukti iš privatizavimo sąrašo, toks turtas pergrupuojamas atgal į ilgalaikį materialųjį turtą.

Pelnas ar nuostoliai, gauti pardavus ilgalaikį materialųjį turtą, apskaičiuojami kaip pardavimo kainos ir ilgalaikio materialiojo turto balansinės vertės skirtumas.

PRIVATIZAVIMO FONDO 2014 METŲ, PASIBAIGUSIŲ 2014 M. GRUODŽIO 31 D.,  
FINANSINĖS ATASKAITOS  
Visos sumos litais, jei nenurodyta kitaip

---

### **Finansinis turtas**

Finansinis turtas įvertinimo tikslais buvo skirstomas į:

1. parduoti laikomą finansinį turtą, prie kurio šiame ataskaitų rinkinyje priskiriami nuosavybės vertybiniai popieriai, t. y. akcijos, dalininkų įnašai. Parduoti laikomas finansinis turtas finansinės būklės ataskaitoje rodomas tikrąja verte, išskyrus investicijas į vertybinius popierius, kurių kaina aktyviojoje rinkoje neskelbiama ir tikrosios vertės negalima nustatyti ir kurios finansinėse ataskaitose rodomos įsigijimo savikaina, atėmus nuvertėjimo sumą pagal Turto fondo pateiktus duomenis;

2. iki išpirkimo termino laikomas finansinis turtas, kuris, jei tai ilgalaikis turtas, vertinamas amortizuota savikaina, jei trumpalaikis – įsigijimo savikaina atėmus nuvertėjimo sumą. Tokio turto Fondo apskaitoje nėra.

3. paskolos ir gautinos sumos, kurios, jei jos ilgalaikės, vertinamos amortizuota savikaina, jei trumpalaikės – įsigijimo savikaina atėmus nuvertėjimo sumą. Prie kito ilgalaikio finansinio turto šiame finansinių ataskaitų rinkinyje priskiriamos iš CTV gautinos sumos už jam perduotas privatizuoti akcijas ir parduoti skirtą ilgalaikį materialųjį turtą, kol jis yra neparduotas. Toks turtas vertinamas įsigijimo savikaina.

Gautinų už privatizavimo objektą sumų, kai mokėjimas yra atidėtas, diskonto normos dydis buvo prilyginamas jo nustatymo (perskaičiavimo) dieną Lietuvos banko tinklalapyje skelbiamai naujausio mėnesio suteiktų naujų paskolų nefinansinėms korporacijoms ir namų ūkiams palūkanų normai („iš viso“). Pradinio palūkanų normos dydžio nustatymo diena yra privatizavimo objekto pirkimo–pardavimo sutarties pasirašymo diena. Palūkanų normos dydis, taikomas gautinoms sumoms diskontuoti, naujai nustatomas praėjus šešiems mėnesiams nuo ankstesnio palūkanų normos dydžio nustatymo (perskaičiavimo) dienos.

### **Atsargos**

Sudarant Fondo finansines ataskaitas atsargos įvertinamos įsigijimo ar pasigaminimo savikaina arba grynąja realizavimo verte, atsižvelgiant į tai, kuri iš jų mažesnė.

Atsargų savikainai apskaičiuoti taikomas konkrečių kainų atsargų įkainojimo būdas.

Fondo atsargos buvo grupuojamos į atsargas, perduotas Turto fondui valdyti t. y. viešojo sektoriaus subjektų Turto fondui perduotos atsargos, ir ilgalaikį materialųjį turtą, skirtą privatizuoti (parduoti), t. y. įtrauktą į privatizavimo sąrašą.

### **Per vienus metus gautinos sumos**

Per vienus metus gautinos sumos – per 12 mėnesių nuo paskutinės ataskaitinio laikotarpio dienos gautinos sumos. Šios sumos finansinės būklės ataskaitoje rodomos verte, apskaičiuojama iš jų įsigijimo savikainos atėmus įvertintas neatgautinas sumas.

Per vienus metus gautinos sumos skirstomos į:

1. gautinas trumpalaikes finansines sumas (einamųjų metų po vieno metų gautinų sumų dalis, kurią sudaro ilgalaikių paskolų ir kitų ilgalaikių gautinų sumų einamųjų metų dalis, bei gautinas trumpalaikės finansinės sumos, kurias sudaro trumpalaikės paskolos ir kitos gautinos trumpalaikės finansinės sumos);

2. gautinas finansavimo sumas;

3. gautinas sumas už turto naudojimą, parduotas prekes, turtą, paslaugas;

PRIVATIZAVIMO FONDO 2014 METŲ, PASIBAIGUSIŲ 2014 M. GRUODŽIO 31 D.,  
FINANSINĖS ATASKAITOS

Visos sumos litais, jei nenurodyta kitaip

4. sukauptas gautinas sumas;
5. kitas gautinas sumas (pvz., gautinos palūkanos).

### **Pinigai ir pinigų ekvivalentai**

Pinigai – pinigai, esantys kasoje, bankų sąskaitose, ir pervesti, bet dar negauti pinigai. Pinigų ekvivalentai – trumpalaikės (iki trijų mėnesių) likvidžios investicijos, kurios gali būti greitai iškeičiamos į tam tikrą pinigų sumą ir kurių vertės pokyčio rizika yra nereikšminga. Investicijos į nuosavybės vertybinius popierius nepriskiriamos prie pinigų ekvivalentų.

Pinigai ir jų ekvivalentai priskiriami prie trumpalaikio turto, tačiau, jei pinigų ir jų ekvivalentų naudojimo arba disponavimo jais laikas apribojamas ilgiau nei 12 mėnesių skaičiuojant nuo paskutinės einamojo ataskaitinio laikotarpio dienos, jie priskiriami prie ilgalaikio finansinio turto (pvz., ilgalaikiai indėliai, pinigai, kuriais negalima laikinai disponuoti ilgiau nei 12 mėnesių).

### **Finansavimo sumos, finansavimo pajamos ir finansavimo sąnaudos**

Finansinėse ataskaitose finansavimo sumas sudaro:

- 1) iki 2014 m. spalio 1 d. Turto fondui perduotas turtas, nenaudojamas Turto fondo veikloje, kurio apskaitą jis tvarkė nebalansinėse sąskaitose;
- 2) po 2014 m. spalio 1 d. – CTV perimtas turtas, įtrauktas į privatizavimo sąrašą ir valstybei nuosavybės teise priklausančios akcijų paketai, skirti privatizuoti.

Finansavimo sumos mažinamos, kai:

- 1) turtas, įtrauktas į privatizavimo sąrašą, ir akcijos, skirtos privatizuoti, parduodami (finansavimo sumos panaudojamos);
- 2) turtas perduodamas kitiems subjektams (finansavimo sumos perduodamos arba panaudojamos)
- 3) iki 2014 m. spalio 1 d. turtas nudėvimas (amortizuojamas) arba nuvertinamas (finansavimo sumos panaudojamos).

Finansavimo sumos pripažįstamos finansavimo pajamomis tais laikotarpiais, kuriais padaromos sąnaudos, kurioms kompensuoti buvo skirtos finansavimo sumos, t. y. kai jos panaudojamos.

Finansavimo sumos, kurias Fondas perduoda kitiems viešojo sektoriaus subjektams, rodomos kaip perduotos finansavimo sumos.

Finansavimo sąnaudos registruojamos šiais atvejais: jei Fondas uždirbo pajamų, kurias skyrė viešojo sektoriaus ir (arba) ne viešojo sektoriaus subjektų turtui įsigyti ar kitoms išlaidoms finansuoti; jei Fondas gautas finansavimo sumas perdavė ne viešojo sektoriaus subjektui.

### **Įsipareigojimai**

Trumpalaikiai įsipareigojimai vertinami įsigijimo savikaina.

PRIVATIZAVIMO FONDO 2014 METŲ, PASIBAIGUSIŲ 2014 M. GRUODŽIO 31 D.,  
FINANSINĖS ATASKAITOS  
Visos sumos litais, jei nenurodyta kitaip

---

### **Pagrindinės veiklos kitos pajamos**

Pajamos rodomos Fondo finansinėse ataskaitose tą ataskaitinį laikotarpį, kurį yra uždirbamos, neatsižvelgiant į pinigų gavimo laiką.

Prie pagrindinės veiklos kitų pajamų priskiriama ilgalaikio turto, skirto parduoti, valstybei nuosavybės teise priklausančių akcijų paketų pardavimo pelnas ir kitos su turto pardavimu susijusios pajamos (įnašų, palūkanų, baudų, žalos atlyginimo ir pan.);

### **Sąnaudos**

Fondo sąnaudos pripažįstamos ir registruojamos apskaitoje tą ataskaitinį laikotarpį, kurį jos buvo padarytos – kai uždirbamos su jomis susijusios pajamos, neatsižvelgiant į pinigų išleidimo laiką. Veiklos rezultatų ataskaitoje sąnaudos grupuojamos pagal tai, kokią veiklą vykdant jos buvo padarytos. Sąnaudų grupavimas nepriklauso nuo to, iš kokių finansavimo šaltinių ar kokių pajamų jos apmokamos.

Fondo veiklos rezultatų ataskaitoje rodomos pagrindinės veiklos sąnaudos, sugrupuotos pagal pobūdį:

1. nuvertėjimo ir nurašytų sumų;
2. finansavimo;
3. kitos.

### **Segmentai**

Veiklos segmentas pagal valstybės funkciją – veiklos dalis, apimanti vienos valstybės funkcijos atlikimą. Sąnaudos prie veiklos segmentų priskiriamos pagal tai, kokioms valstybės funkcijoms vykdyti skiriami ir naudojami išteklių. Prie tam tikro segmento priskirtas sąnaudas sudaro sumos, kurios tiesiogiai priskiriamos prie segmento, ir sumos, kurios gali būti netiesiogiai, tačiau pagrįstai priskiriamos prie segmento. Šiame ataskaitų rinkinyje informacija pagal segmentus teikiama tik apie pagrindinės veiklos sąnaudas.

### **Operacijos užsienio valiuta**

Valiutos kurso ir valiutos keitimo kurso skirtumas, susidaręs keičiant (perkant ar parduodant) valiutą, laikomas banko paslauga ir registruojamas kaip pagrindinės veiklos kitos sąnaudos.

Pajamos ir sąnaudos, atsirandančios dėl valiutos kurso pokyčių, priskiriamos prie finansinės ir investicinės veiklos.

### **Apskaitos klaidų taisymas**

Ataskaitiniu laikotarpiu gali būti pastebėta apskaitos klaidų, padarytų praėjusių ataskaitinių laikotarpių finansinėse ataskaitose. Apskaitos klaidos yra skirstomos į esmines ir neesmines.

Apskaitos klaida laikoma esmine, jei jos vertinė išraiška atitinka reikšmingą sumą.

Esminės ir neesminės apskaitos klaidos taisomos einamojo ataskaitinio laikotarpio finansinėse ataskaitose. Apskaitos klaidų taisymo įtaka finansinėse ataskaitose rodoma taip:

PRIVATIZAVIMO FONDO 2014 METŲ, PASIBAIGUSIŲ 2014 M. GRUODŽIO 31 D.,  
FINANSINĖS ATASKAITOS

Visos sumos litais, jei nenurodyta kitaip

---

1). jei apskaitos klaida nėra esminė, jos taisymas registruojamas toje pačioje sąskaitoje, kurioje buvo užregistruota klaidinga informacija, ir rodomas toje pačioje veiklos rezultatų ataskaitos eilutėje, kurioje buvo pateikta klaidinga informacija;

2). jei apskaitos klaida esminė, jos taisymas registruojamas tam skirtoje sąskaitoje ir rodomas veiklos rezultatų ataskaitos eilutėje „Apskaitos politikos keitimo ir esminių apskaitos klaidų taisymo įtaka“. Lyginamoji ankstesnio ataskaitinio laikotarpio finansinė informacija pateikiama tokia, kokia buvo, t. y. nekoreguojama. Su esminės klaidos taisymu susijusi informacija pateikiama aiškinamajame rašte.

PRIVATIZAVIMO FONDO 2014 METŲ, PASIBAIGUSIŲ 2014 M. GRUODŽIO 31 D.,  
FINANSINĖS ATASKAITOS  
Visos sumos litais, jei nenurodyta kitaip

---

### III. PASTABOS

#### 1. Nematerialusis turtas

Informacija apie nematerialiojo turto balansinės vertės pagal turto grupes pasikeitimą per ataskaitinį laikotarpį pateikta šio aiškinamojo rašto 1 priede. Šio priedo lentelėje 3 ir 5–10 stulpeliai nepateikti, nes Turto fondo nebalansinėse sąskaitose buvo registruota ir į Privatizavimo fondo apskaitą įtraukta tik programinė įranga ir jos licencijos.

Fondo nematerialusis turtas – programinė įranga, kuri buvo perduota valdyti, naudoti ir disponuoti ja Turto fondui ir kuri buvo nenaudojama Turto fondo veikloje ir nebuvo įtraukta į privatizavimo sąrašus, kurios įsigijimo savikaina ir amortizacijos suma ataskaitinių metų pradžioje buvo 461 574 Lt, likutinė vertė – 0 Lt.

2014 m. spalio 1 d. visas nematerialusis turtas iš Fondo apskaitos perkeltas į CTV apskaitą.

#### 2. Ilgalaikis materialusis turtas

Informacija apie ilgalaikio materialiojo turto, kuris neįtrauktas į privatizavimo sąrašą, balansinės vertės pagal turto grupes pasikeitimą per ataskaitinį laikotarpį pateikta šio aiškinamojo rašto 2 priede. Šio priedo lentelėje 4, 8, 10, 12 ir 15 stulpeliai nepateikti, nes Turto fondo nebalansinėse sąskaitose buvo registruota ir į Privatizavimo fondo apskaitą įtraukta tik žemė, pastatai, infrastruktūros ir kiti statiniai, nekilnojamosios kultūros vertybės, transporto priemonės, baldai ir biuro įranga, kitas ilgalaikis materialusis turtas ir nebaigti statiniai.

2014 m. spalio 1 d. visas ilgalaikis materialusis turtas, kuris neįtrauktas į privatizavimo sąrašą ir kurio likutinė vertė 2014 m. spalio 1 d. buvo 146 911 681 Lt, iš Fondo apskaitos perkeltas į CTV apskaitą.

#### 3. Ilgalaikis finansinis turtas

Informacija apie ilgalaikį finansinį turtą pateikta šio aiškinamojo rašto 3–6 prieduose: 3 priede pateikta informacija apie ilgalaikio finansinio turto grupę, 4 priede – apie parduoti laikomų akcijų paketų pokyčius per 2014 metus, 5 priede – akcijų paketų vertės pokytį per 2014 metus, 6 priede – Fondo iš CTV gautinų sumų pokytį per 2014 metus.

2014 m. spalio 1 d. visos privatizuoti skirtos akcijos, kurių balansinė vertė 2014 m. spalio 1 d. buvo 7 190 533 Lt, perduotos į CTV apskaitą, užregistruojant gautinas sumas už jas, kaip parodyta 6 priede.

Pagal CTV pateiktus duomenis per 2014 metų IV ketvirtį užregistruotas 17 654 877 Lt ilgalaikių iš CTV gautinų sumų už parduotiną ilgalaikį materialųjį turtą (pastatus ir statinius) pasikeitimas dėl šio turto nuvertėjimo, kurį nustatė CTV inventorizacijos metu.

#### 4. Atsargos

Informacija apie atsargų vertės pasikeitimą per ataskaitinį laikotarpį pateikta šio aiškinamojo rašto 7 priede. Šio priedo lentelėje 3 ir 5–8 stulpeliai nepateikti, nes Turto fondo nebalansinėse sąskaitose buvo registruota ir į Privatizavimo fondo apskaitą įtraukta tik medžiagos, žaliavos ir ūkinis inventorių ir ilgalaikis materialusis turtas, skirtas parduoti.

PRIVATIZAVIMO FONDO 2014 METŲ, PASIBAIGUSIŲ 2014 M. GRUODŽIO 31 D.,  
FINANSINĖS ATASKAITOS

Visos sumos litais, jei nenurodyta kitaip

Informacija apie ilgalaikio materialiojo turto, skirto parduoti, vertės pagal turto grupės pokytį per 2014 metus pateikta šio aiškinamojo rašto 8 priede. Šio priedo lentelėje 3, 4, 7, 9, 11 stulpeliai nepateikti, nes Turto fondo nebalansinėse sąskaitose buvo registruota ir į Privatizavimo fondo apskaitą įtraukta tik žemės sklypai, pastatai ir statiniai, transporto priemonės ir kitas materialusis turtas, skirti parduoti.

2014 metais kartu su privatizavimo objektų pardavimu užregistruotas šiems objektams priskirtų žemės sklypų, už kuriuos pirkėjas dar nėra visko sumokėjęs, pardavimas.

Per 2014 metų 9 mėnesius atsargos ir ilgalaikis materialusis turtas, skirtas parduoti (žemės sklypai, pastatai ir statiniai, transporto priemonės, kitas ilgalaikis materialusis turtas), Fondo apskaitoje užregistruoti pagal pateiktus Turto fondo nebalansinių sąskaitų mėnesinius buhalterinių sąskaitų apyvartų žiniaraščius ir ataskaitas.

2014 m. spalio 1 d. visos atsargos, kurių balansinė vertė 2014 m. spalio 1 d. buvo 504 174 Lt, ir atsargų straipsnyje rodomas parduoti skirtas ilgalaikis materialusis turtas, kurio balansinė vertė 2014 m. spalio 1 d. buvo 125 814 548 Lt, iš Fondo apskaitos perkelti į CTV apskaitą.

### 5. Per vienus metus gautinos sumos

Informacija apie per vienus metus gautinas sumas pateikta šio aiškinamojo rašto 9 priede. Šio priedo lentelės 4, 5, 7, 8 stulpeliai nepateikti, nes 2014 metais iš viešojo sektoriaus subjektų ir iš kontroliuojamų ir asocijuotųjų ne viešojo sektoriaus subjektų gautinų sumų nebuvo. Be to informacija apie per vienus metus gautinas sumas pateikta šio aiškinamojo rašto 6 priede.

2014 metais Fondo per vienus metus gautinas sumas (3 521 720 Lt) sudarė:

1. gautinos sumos pardavus žemės sklypus, kurie priskirti jau parduotiems privatizavimo objektams, – 2 996 361 Lt, iš jų 21 052 308 Lt – gautina suma ir 18 055 947 Lt – nuvertėjimo suma už tuos sklypus, dėl kurių sutartiniai įsipareigojimai nevykdomi daugiau kaip 360 dienų;

2. už pastatų, statinių ir kito materialiojo turto pardavimą – 525 359 Lt;

3. už VĮ „Elektra“ akcijų privatizavimą gautinos sumos nulinė vertė (13 387 557 Lt – gautina suma ir 13 387 557 Lt – nuvertėjimo suma);

4. CTV atliktos inventorizacijos metu nustatytų gautinų sumų neatitikimas – 1 715 549 Lt (22 priedas) ir 1 715 549 Lt – jų nuvertėjimo suma (nes sutartiniai įsipareigojimai nevykdomi daugiau kaip 360 dienų), šie neatitikimai finansinės būklės ir veiklos rezultatų ataskaitų straipsniams įtakos neturėjo.

Be to, apskaičiuotos gautinos 895 146 Lt palūkanų ir 150 889 Lt delspinigių sumos (nebalansinėje sąskaitoje) už UAB „Struktus“ nevykdomus sutartinius įsipareigojimus pagal 2008 m. kovo 17 d. sutartį Nr. 174-07 ir teismo sprendimą. Gauti šias sumas tikimybė yra labai maža, nes UAB „Struktus“ yra bankrutavusi ir likviduota dėl bankroto.

### 6. Pinigai ir pinigų ekvivalentai

Informacija apie pinigus ir pinigų ekvivalentus pateikta šio aiškinamojo rašto 10 ir 18 prieduose. 10 priedo lentelės 4 ir 6 stulpeliai nepateikti, nes Fondas 2014 metais valstybės biudžeto asignavimų neturėjo.



PRIVATIZAVIMO FONDO 2014 METŲ, PASIBAIGUSIŲ 2014 M. GRUODŽIO 31 D.,  
FINANSINĖS ATASKAITOS  
Visos sumos litais, jei nenurodyta kitaip

### 7. Finansavimo sumos

Informacija apie finansavimo sumas pagal šaltinį, tikslinę paskirtį ir jų pokyčius per 2014 metus pateikta šio aiškinamojo rašto 11 priede, o apie finansavimo sumų likučius – 12 priede.

2014 metų pabaigoje, palyginti su 2013 metų pabaiga, finansavimo sumų likutis sumažėjo (181 127 973 Lt), nes:

pagal 2014 m. spalio 1 dienos būklę turtas, kurio likutinė vertė 2014 m. spalio 1 d. buvo 147 415 865 Lt (iš jų tikrosios vertės rezervo dalis – 6 935 023 Lt), buvo perduotas į CTV apskaitą kaip CTV nuosavo kapitalo dalis, kuri rodoma kaip Finansų ministerijos finansinis turtas;

kitiems viešojo sektoriaus subjektams perduota turto, kurio likutinė vertė 15 898 776 Lt (iš jų tikrosios vertės rezervo dalis – 8 193 664 Lt);

2014 m. buvo parduota turto, kurio dalis tarp finansavimo sumų – 36 629 722 Lt;

turto ir akcijų nusidėvėjimo ir nuvertėjimo sumos, apskaičiuotos per 2014 m., sudarė 18 071 646 Lt;

užregistruoti kiti pokyčiai, nurodyti šio aiškinamojo rašto 11 priede.

### 8. Kiti ilgalaikiai įsipareigojimai

Informacija apie ilgalaikių gautinų sumų pokytį pateikta šio aiškinamojo rašto 13 priede. Kitus ilgalaikius įsipareigojimus sudaro įsipareigojimai Lietuvos Respublikos valstybės biudžetui ir savivaldybių biudžetams už parduotus žemės sklypus, priskirtus privatizavimo objektams. 2014 metais užregistruota: 937 553 Lt dėl užregistruoto žemės sklypų pardavimo prisiimtų įsipareigojimų, 556 190 Lt sumažėjusios įsipareigojimų sumos juos pergrupavus į trumpalaikius įsipareigojimus, 593 023 Lt sumažėjusios įsipareigojimų sumos CTV pervedus lėšas Lietuvos Respublikos valstybės biudžetui ir savivaldybių biudžetams.

### 9. Sukauptos mokėtinos sumos ir kiti trumpalaikiai įsipareigojimai

Informacija apie 2014 metų sukauptas mokėtinas sumas ir kitus trumpalaikius įsipareigojimus pateikta šio aiškinamojo rašto 14 priede.

Sukauptos mokėtinos sumos:

1. 2 996 361 Lt – įsipareigojimų sumos (susijusios su žemės sklypų, kurie priskirti jau parduotiems privatizavimo objektams, pardavimu), iš jų:
  - 1 498 181 Lt Lietuvos Respublikos valstybės biudžetui,
  - 791 039 Lt savivaldybių, kurių teritorijose parduoti žemės sklypai, biudžetams,
  - 707 141 Lt CTV už parduotą nekilnojamąjį turtą.
2. 1 805 Lt – Lietuvos bankui mokėtina neigiamų palūkanų suma už Fondo sąskaitų likučius;
3. 127 081 Lt – iš pirkėjų gauti išankstiniai mokėjimai.

Kiti trumpalaikiai įsipareigojimai: 86 154 Lt – Rezerviniam (stabilizavimo) fondui mokėtina suma pagal Lietuvos Respublikos Seimo patvirtintą 2014 metų Privatizavimo fondo lėšų samatą ir Lietuvos Respublikos Vyriausybės 2014 m. balandžio 16 d. nutarimą Nr. 355 „Dėl 2014 metų Privatizavimo fondo lėšų ir pajamų dalies paskirstymo“.

PRIVATIZAVIMO FONDO 2014 METŲ, PASIBAIGUSIŲ 2014 M. GRUODŽIO 31 D.,  
FINANSINĖS ATASKAITOS  
Visos sumos litais, jei nenurodyta kitaip

### 10. Rezervai

2014 metų pabaigoje, palyginti su 2013 metų pabaiga, 24 664 718 Lt sumažėjo tikrosios vertės rezervas, kurio pokyčiai:

13 083 426 Lt padidėjo tikrosios vertės rezervas užregistravus žemės sklypų, priskirtų privatizavimo objektams, gavimą (žr. 2priedą);

8 193 664 Lt sumažėjo tikrosios vertės rezervas užregistravus žemės sklypų, priskirtų privatizavimo objektams, perdavimą Nacionalinei žemės tarnybai prie Žemės ūkio ministerijos (ši suma įtraukta į 2 priedą perduoto turto tikrosios vertės sumoje);

6 935 023 Lt tikrosios vertės rezervo suma buvo nurašyta 2014 m. spalio 1 d. užregistravus turto perdavimą CTV pagal Lietuvos Respublikos Vyriausybės 2014 m. rugsėjo 24 d. nutarimą Nr. 1030 „Dėl valstybės įmonės Turto banko turtą, kuris yra naudojamas valstybės institucijų ir įstaigų funkcijoms atlikti ir kuris yra perduotas įmonei valdyti, naudoti ir disponuoti juo patikėjimo teise, atitinkančio kapitalo formavimo“ (ši suma įtraukta į 8 priedą kaip perdavimai per laikotarpį);

16 776 624 Lt tikrosios vertės rezervo suma buvo nurašyta 2014 m. spalio 1 d. užregistravus turto, skirto privatizuoti ir (ar) parduoti, perdavimą CTV (ši suma įtraukta į 8 priedą kaip perdavimai per laikotarpį);

5 717 432 Lt tikrosios vertės rezervo suma buvo nurašyta užregistravus žemės sklypų, priskirtų privatizavimo objektams, pardavimą;

125 401 Lt tikrosios vertės rezervas sumažėjo užregistravus žemės sklypų, priskirtų privatizavimo objektams, vertės patikslinimą (ši suma įtraukta į 8 priedą).

### 11. Einamųjų metų perviršis ar deficitas

2014 metų perviršį sudaro 18 840 664 Lt, iš kurių:

10 588 415 Lt – grynasis deficitas, parodytas veiklos rezultatų ataskaitoje;

29 429 079 Lt – veiklos rezultatų ataskaitoje nepripažintas rezultatas, kurį sudaro:  
23 711 647 Lt – tikrosios vertės rezervo dalis, perkelta į einamųjų metų perviršio ar deficito sąskaitą perdavus CTV turtą (žemės sklypus, priskirtus privatizavimo objektams, ir kultūros paveldo pastatus) ir 5 717 432 Lt – tikrosios vertės rezervo dalis, perkelta į einamųjų metų perviršio ar deficito sąskaitą pardavus žemės sklypus, priskirtus privatizavimo objektams.

### 12. Finansavimo pajamos

2014 metais užregistruota finansavimo pajamų – 54 717 351 Lt, kurias sudaro:

36 629 722 Lt – finansavimo sumų panaudojimas pardavus turtą (ši suma parodyta 11 priede);

17 551 813 Lt – finansavimo sumų panaudojimas užregistravus nuvertėjimą turto ir gautinų sumų dėl perduoto parduoti turto;

519 833 Lt – dėl turto nusidėvėjimo (ši suma parodyta 2 priede),

15 983 Lt – dėl turto perdavimo ne viešojo sektoriaus subjektams (ši suma parodyta 11 priede).

2014 metų pabaigoje, palyginti su 2013 metų pabaiga, finansavimo pajamos didesnės 26 508 120 Lt, nes per 2014 metus užregistruota: didesnė finansavimo pajamų suma dėl turto pardavimo (12 773 126 Lt), mažesnė suma dėl turto, perduoto ne viešojo sektoriaus

PRIVATIZAVIMO FONDO 2014 METŲ, PASIBAIGUSIŲ 2014 M. GRUODŽIO 31 D.,  
FINANSINĖS ATASKAITOS

Visos sumos litais, jei nenurodyta kitaip

subjektams (2 628 446 Lt), didesnė suma dėl turto nuvertėjimo (16 428 765 Lt), užregistruota mažesnė finansavimo pajamų suma dėl turto nusidėvėjimo (65 325 Lt).

### 13. Pagrindinės veiklos kitos pajamos

Informacija apie 2014 metų pagrindinės veiklos kitas pajamas pateikta šio aiškinamojo rašto 15 priede.

Pagrindinės veiklos kitas pajamas už 2014 metus sudarė:

žemės pardavimo pelnas – 2 817 006 Lt;

pastatų ir kito materialiojo turto pardavimo pelnas – 9 112 008 Lt;

baudų dėl privatizavimo sandorių vykdymo pajamos – 7 401 Lt;

procesinių palūkanų (22 570 Lt) ir palūkanų už atidėtus mokėjimus pajamos (31 129 Lt) – 53 699 Lt;

60 Lt žalos atlyginimo pajamos;

74 051 Lt pradinių įnašų suma, (gaunama teisės aktų nustatyta tvarka nutraukus ankstesniais metais sudarytas turto pardavimo sutartis), sumažėjusi dėl užregistruoto pastatų (Latvių g. 70, Vilniuje ir Savitiškio kaime Panevėžio rajone) pardavimo.

### 14. Pervestinių pagrindinės veiklos kitų pajamų suma

Vadovaujantis Lietuvos Respublikos Vyriausybės 2005 m. rugsėjo 16 d. nutarimu Nr. 1023 „Dėl valstybinės žemės sklypų, priskirtų privatizavimo objektams, pardavimo ir nuomos“ pardavus žemės sklypus, priskirtus privatizavimo objektams, gautos sumos turi būti perduodamos į valstybės ir savivaldybės, kurios teritorijoje buvo žemės sklypas, biudžetus. Tokios pervestinos sumos už 2014 metų pardavimus sudaro:

į valstybės biudžetą – 9 464 147 Lt,

į savivaldybių biudžetus – 4 617 731 Lt.

### 15. Pagrindinės veiklos sąnaudos pagal segmentus

Šio aiškinamojo rašto 16 priede detalizuojamos Fondo patirtos sąnaudos pagal valstybės atliekamas funkcijas. Šio priedo lentelės 5–12 stulpeliai nepateikti, nes 2014 metais Fondas turėjo pagrindinės veiklos sąnaudų, priskirtinų tik bendrųjų valstybės paslaugų ir gynybos segmentams.

2014 metų pagrindinės veiklos sąnaudos:

1) nuvertėjimo ir nurašytų sumų – 18 090 341 Lt, iš jų:

18 131 344 Lt pastatų, skirtų privatizuoti, nuvertėjimo suma (nurodyta 8 ir 6 prieduose),

41 003 Lt gautinų sumų už žemės sklypų, kurie priskirti jau parduotiems privatizavimo objektams, pardavimą nuvertėjimo sumos sumažėjimas;

2) finansavimo – 63 283 605 Lt, iš jų:

11 247 231 Lt lėšų pervestų Rezerviniam (stabilizavimo) fondui (2013 metais užregistruota mokėtina 615 Lt suma),

86 154 Lt mokėtinų sumų Rezerviniam (stabilizavimo) fondui sudaryti,

15 983 Lt perdavimus pastatus ne viešojo sektoriaus subjektams,

PRIVATIZAVIMO FONDO 2014 METŲ, PASIBAIGUSIŲ 2014 M. GRUODŽIO 31 D.,  
FINANSINĖS ATASKAITOS

Visos sumos litais, jei nenurodyta kitaip

6 935 023 Lt perduotų CTV žemės sklypų ir kultūros paveldo pastatų (pagal Lietuvos Respublikos Vyriausybės 2014 m. rugsėjo 24 d. nutarimą Nr. 1030) tikrosios vertės rezervo sumos,

44 999 214 Lt Kariuomenės pajėgumų ir priimančios šalies paramos teikimo 2014 m. programai finansuoti;

3) kitos – 27 688 024 Lt, iš jų:

519 833 Lt CTV valdomo turto nusidėvėjimo sąnaudos,

4 363 071 Lt – Privatizavimo komisijos ir CTV funkcijoms atlikti,

4 846 416 Lt CTV žemės pardavimo paslaugų sąnaudų suma,

17 958 354 Lt nuostolių iš ilgalaikio turto pardavimo,

350 Lt valiutos keitimo sąnaudų suma.

2014 metais, palyginti su 2013 metais, užregistruota daugiau pagrindinės veiklos sąnaudų daugiausia dėl Rezerviniam (stabilizavimo) fondui pervestos didesnės lėšų sumos, dėl 2014 metais užregistruotų perduotų CTV žemės sklypų ir kultūros paveldo pastatų tikrosios vertės rezervo sumos sąnaudų, dėl 2014 metais užregistruotų Kariuomenės pajėgumų ir priimančios šalies paramos teikimo 2014 m. programos finansavimo sąnaudų.

#### 16. Finansinės ir investicinės veiklos rezultatas

Informacija apie finansinės ir investicinės veiklos pajamas ir sąnaudas pateikta šio aiškinamojo rašto 17 priede.

2014 metais, palyginti su 2013 metais, finansinės ir investicinės veiklos rezultatas padidėjo daugiausia dėl 2014 metais už AB „Lietuvos dujos“ akcijų privatizavimą 2002 metais gautų pajamų (43 878 659 Lt), 2014 metais užregistruoto akcijų paketų tikrosios vertės padidėjimo.

#### 17. Esminių apskaitos klaidų taisymo įtaka

Finansinės būklės ataskaitos straipsnių taisymui įtakos turėjo šie tikslinimai:

1. 2013 metų finansinės būklės ataskaitoje nurodyta 11 501 144 Lt – iš valstybės biudžeto gautos finansavimo sumos, susijusios su VĮ Lietuvos naftos produktų agentūros Turto fondui perduotais pastatais. Suderinę šias gautas finansavimo sumas su Energetikos ministerija 2014 m. sausio 2 d. patikslinome finansavimo šaltinius taip: 1 344 222 Lt – iš valstybės biudžeto, 336 950 Lt – iš Europos Sąjungos, užsienio valstybių ir tarptautinių organizacijų, 9 819 972 Lt – iš kitų šaltinių.

2. Dėl techninės klaidos 2012 metais registruojant savivaldybės pastatui priskirto žemės sklypo (privatizavimo objekto kodas 50001924) pardavimą nurodyta klaidinga gautina suma; 2014 m. gegužės 14 d. užregistruota 116 200 Lt mažesnė gautina suma, pardavus privatizavimo objektui priskirtą žemės sklypą.

3. Atsižvelgiant į Vilniaus miesto apylinkės teismo 2013 m. rugsėjo 2 d. sprendimą dėl 2012 m. sausio 2 d. privatizavimo objekto pirkimo–pardavimo sutarties nutraukimo, 2014 m. birželio 30 d. užregistruotas savivaldybės pastatui priskirto žemės sklypo (384 000 Lt – įsigijimo savikaina, 302 341 Lt – pardavimo kaina) pardavimo panaikinimas (privatizavimo objekto kodas 50003998).

Informacija apie klaidų taisymo įtaką finansinės būklės ataskaitos straipsniams pateikta 19 priede. Jei klaidos būtų pastebėtos ankstesniu ataskaitiniu laikotarpiu, 2013 m. gruodžio 31 d. turto likutinė vertė būtų didesnė 81 659 Lt, finansavimo sumų balansinė vertė – 384 000 Lt, o įsipareigojimų vertė būtų mažesnė 302 341 Lt.

Informacija apie klaidų taisymo įtaką veiklos rezultatų ataskaitos straipsniams – 20 priede. Klaidų, susijusių su ankstesniais laikotarpiais taisymas, įtakos Fondo 2014 metų grynajam rezultatui neturėjo.

PRIVATIZAVIMO FONDO 2014 METŲ, PASIBAIGUSIŲ 2014 M. GRUODŽIO 31 D.,  
FINANSINĖS ATASKAITOS  
Visos sumos litais, jei nenurodyta kitaip

---

**18. Gautos palūkanos**

Per 2014 metus gauta 9 241 214 Lt palūkanų:

1) 9 209 646 Lt – palūkanos pagal 2002 m. gegužės 17 d. akcijų pirkimo–pardavimo sutartį, pasirašytą tarp Turto fondo ir RUHRGAS AG IR E.ON ENERGIR AG (dėl AB „Lietuvos dujų“ akcijų privatizavimo).

2) 439 Lt – palūkanos už lėšas, laikomas asignavimų valdytojų sąskaitose, kurios atidarytos Fondo lėšoms gauti;

3) 31 129 Lt – atidėtų mokėjimų už privatizuotus objektus palūkanos.

2014 metais, palyginti su 2013 metais, gautų palūkanų suma didesnė daugiausia dėl 2014 metais gautų palūkanų pagal 2002 m. gegužės 17 d. akcijų pirkimo–pardavimo sutartį, pasirašytą tarp Turto fondo ir RUHRGAS AG IR E.ON ENERGIR AG.

**19. Kitos įplaukos**

Per 2014 metus gauta 461 021 Lt kitų įplaukų:

1) 84 198 Lt – baudos ir delspinigiai už privatizavimo sandoriuose numatytų sąlygų nevykdymą;

2) 60 Lt – žalos, padarytos privatizavimo objektui, atlyginimas;

3) 376 763 Lt – klaidingai įplaukusios lėšos.

**20. Pervestos lėšos į kitus išteklių fondus**

2014 metais į Rezervinį (stabilizavimo) fondą pervesta 11 247 846 Lt.

**21. Pervestos lėšos viešojo sektoriaus subjektams**

2014 metais pervesta 44 999 214 Lt Krašto apsaugos ministerijai Kariuomenės pajėgumų ir priimančios šalies paramos teikimo 2014 m. programai įgyvendinti.

**22. Pervestos lėšos kitiems subjektams**

376 763 Lt – grąžinta klaidingai į Privatizavimo fondą pervesta suma ir 6 568 Lt – suma pervesta antstoliui.

**23. Kitos išmokos**

2014 metais pervesta 4 395 717 Lt kitų išmokų, iš jų:

1) 89 426 Lt – Privatizavimo komisijos funkcijoms atlikti,

2) 4 273 645 Lt – Turto fondo ir Turto banko, 2014 m. spalio 1 d. perėmusio Turto fondo teises ir pareigas, funkcijoms atlikti;

3) 32 296 Lt – Lietuvos banko atsiskaitytos neigiamos fondo sąskaitų likučių palūkanos;

4) 350 Lt – valiutos keitimo mokesčiai.

**24. Ilgalaikio turto (išskyrus finansinį) ir biologinio turto perleidimas**

2014 metais 16 904 191 Lt gauta iš privatizavimo sandorių, pardavus valstybei nuosavybės teise priklausančią ilgalaikį materialųjį turtą.

**25. Ilgalaikio finansinio turto perleidimas**

2014 metais 34 669 014 Lt gauta iš privatizavimo sandorių, pardavus valstybei nuosavybės teise priklausančių akcijų paketus (iš jų 34 669 012 Lt – pagal 2002 m. gegužės 17 d. akcijų pirkimo–pardavimo sutartį, pasirašytą tarp Turto fondo ir RUHRGAS AG IR E.ON ENERGIE AG).

PRIVATIZAVIMO FONDO 2014 METŲ, PASIBAIGUSIŲ 2014 M. GRUODŽIO 31 D.,  
FINANSINĖS ATASKAITOS  
Visos sumos litais, jei nenurodyta kitaip

---

**Neapibrėžtasis turtas ir neapibrėžtieji įsipareigojimai**

Turto fondas nuomojo patikėjimo teise valdomą turtą kitiems subjektams. Pagal teisės aktų nuostatas, galiojusias iki 2014 m. spalio 1 d., už tokio turto pagerinimą nuomininkams buvo atlyginama tą turtą pardavus. Nuo 2014 m. spalio 1 d. prijungus Turto fondą prie valstybės įmonės Turto banko ir pasikeitus teisiniam reglamentavimui nuomininkų investuotų lėšų atlyginimas nenumatomas. Tačiau nuomos sutartims, sudarytoms iki 2002 m. birželio mėn., yra taikomas Civilinio kodekso 6.501 straipsnis, kuris nustato, kad kai nuomininkas nuomotojo leidimu išsinuomotą daiktą pagerina, jis turi teisę į turėtų šiam tikslui būtinų išlaidų atlyginimą. Šiuo metu tokių reikalavimų suma teisminiuose ginčuose, kuriuose dalyvauja VĮ Turto bankas, sudaro apie 4,7 mln. Lt.

Įsiteisėjusiu teismo sprendimu jau yra konstatuota, kad UAB „Baltasis pyragas“ yra padaręs 661 455,35 Lt pagerinimo išlaidų į pastatą, esantį Karmėlavos mst., Kauno r.

Neįsiteisėjusiu teismo sprendimu iš valstybės įmonės Turto banko UAB „Vipetra“ naudai yra priteista 13 039,93 Lt (3 776,62 euro) pagerinimo išlaidų.

Vyksta bylos nagrinėjimas dėl Turto fondo priimto sprendimo atsisakyti nustatyti UAB „Baltisches Haus“ investuotą sumą (3 986 660,17 Lt).

Neįsiteisėjusiu teismo sprendimu pripažinta, kad UAB „Aviacijos paslaugų centras“ investavo į pastatą, esantį Karmėlavos mstl., Kauno raj., 28 000 Lt. Byloje šalys sutarė sudaryti taikos sutartį dėl 6 563,51 eurų (22 662,49 Lt) sumos atlyginimo.

Pagal Turto fondo pateiktus duomenis Turto banko neapibrėžtųjų įsipareigojimų suma nuomininkams už nuomos metu pagerintą nuomojamą valstybei nuosavybės teise priklausančią turtą, skirtą privatizuoti, kuri patikėjimo teise valdė Turto fondas, 2014 m. rugsėjo 30 d. buvo 555 448,94 Lt. Turto fondas išnuomoto turto verčių nedidino atsižvelgdamas į tai, kad turtas buvo naudojamas ir pagerinimo darbai dėvimi turto naudojimo metu. Atitinkamai iki 2014 m. spalio 1 d. Privatizavimo fondo apskaitoje buvusio turto vertė dėl negalėjimo patikimai įvertinti to turto pagerinimo darbų įtakos turto balansinei vertei tikslinta nebuvo – darbų sumos užregistruotos nebalansinėje sąskaitoje tik informaciniais tikslais.

**Poataskaitiniai įvykiai.**

CTV iš reorganizuotos įmonės Turto fondo perimto turto ir iš Fondo perimtų gautinų sumų 2014 m. rugsėjo 30 dienos būklei inventorizaciją baigė tik 2015 metų balandžio mėnesį. Fondo finansinėse ataskaitose įvertinti gautinų sumų neatitikimai, nustatyti inventorizacijos metu, kaip nurodyta šio aiškinamojo rašto pastaboje Nr. 5. Kiti neatitikimai, susiję su inventorizacijos duomenimis, dėl nerasto, skirto parduoti, 10 354,41 Lt (21 priedas) vertės turto nėra parodyti šiame finansinių ataskaitų rinkinyje atsižvelgiant į tai, kad jie pagrįsti negalutiniais CTV atliktos inventorizacijos duomenimis.

Iki šio finansinių ataskaitų rinkinio sudarymo dienos CTV nepatikslino duomenų remdamasi galutiniais inventorizacijos duomenimis apie iš Turto fondo perimtą turtą ir iš

PRIVATIZAVIMO FONDO 2014 METŲ, PASIBAIGUSIŲ 2014 M. GRUODŽIO 31 D.,  
FINANSINĖS ATASKAITOS

Visos sumos litais, jei nenurodyta kitaip

---

Fondo perimtų gautinų sumų grynosios galimo realizavimo, turto nuvertėjimo ir tikrosios vertės pokytį. Jeigu CTV įvertinusi atliktos inventorizacijos rezultatus, patikslintų Fondui teikiamus duomenis, tai bus parodyta 2015 metų Fondo finansinių ataskaitų rinkinyje.

Finansų ministras



Rimantas Šadžius

Vyriausioji specialistė,  
tvarkanti Privatizavimo fondo apskaitą



Gražina Sakalauskienė

Privatizavimo fondo 2014 metų  
finansinių ataskaitų  
aiškinamojo rašto  
1 priedas

**NEMATERIALIOJO TURTO BALANSINĖS VERTĖS PASIKEITIMAS PER ATASKAITINĮ LAIKOTARPĮ**  
(litas)

| Eil. Nr. | Straipsniai  | Programinė įranga ir jos licencijos | Iš viso |
|----------|--|-------------------------------------|---------|
| 1        | 2  | 4                                   | 11      |
| 1.       | Įsigijimo ar pasigaminimo savikaina ataskaitinio laikotarpio pradžioje                     | 461 574                             | 461 574 |
| 2.       | Įsigijimai per ataskaitinį laikotarpį  | 0                                   | 0       |
| 2.1.     | pirkto turto įsigijimo savikaina   |                                     |         |
| 2.2.     | neatlygintinai gauto turto įsigijimo savikaina   |                                     |         |
| 3.       | Parduoto, perduoto ir nurašyto turto suma per ataskaitinį laikotarpį                       | 461 574                             | 461 574 |
| 3.1.     | parduoto   |                                     | 0       |
| 3.2.     | perduoto   | 461 574                             | 461 574 |
| 3.3.     | nurašyto   |                                     | 0       |
| 4.       | Pergrupavimai (+/-)  |                                     | 0       |
| 5.       | Įsigijimo ar pasigaminimo savikaina ataskaitinio laikotarpio pabaigoje (1 + 2 – 3 + / – 4) | 0                                   | 0       |
| 6.       | Sukaupta amortizacijos suma ataskaitinio laikotarpio pradžioje                             | 461 574                             | 461 574 |
| 7.       | Neatlygintinai gauto turto sukaupta amortizacijos suma*                                    |                                     | 0       |
| 8.       | Apskaičiuota amortizacijos suma per ataskaitinį laikotarpį                                 |                                     | 0       |
| 9.       | Sukaupta parduoto, perduoto ir nurašyto turto amortizacijos suma                           | 461 574                             | 461 574 |
| 9.1.     | parduoto   |                                     | 0       |
| 9.2.     | perduoto   | 461 574                             | 461 574 |
| 9.3.     | nurašyto   |                                     |         |
| 10.      | Pergrupavimai (+/-)  |                                     |         |
| 11.      | Sukaupta amortizacijos suma ataskaitinio laikotarpio pabaigoje (6 + 7 + 8 - 9 + / – 10)    | 0                                   | 0       |
| 12.      | Nuvertėjimo suma ataskaitinio laikotarpio pradžioje  |                                     |         |
| 13.      | Neatlygintinai gauto turto sukaupta nuvertėjimo suma*                                      |                                     |         |
| 14.      | Apskaičiuota nuvertėjimo suma per ataskaitinį laikotarpį                                   |                                     |         |
| 15.      | Panaikinta nuvertėjimo suma per ataskaitinį laikotarpį                                     |                                     |         |
| 16.      | Sukaupta parduoto, perduoto ir nurašyto turto nuvertėjimo suma                             | 0                                   | 0       |
| 16.1.    | parduoto   |                                     |         |
| 16.2.    | perduoto   |                                     |         |
| 16.3.    | nurašyto   |                                     |         |
| 17.      | Pergrupavimai (+/-)  |                                     |         |
| 18.      | Nuvertėjimo suma ataskaitinio laikotarpio pabaigoje (12 + 13 + 14 – 15 – 16 + / – 17)      |                                     | 0       |
| 19.      | Nematerialiojo turto likutinė vertė ataskaitinio laikotarpio pabaigoje (5 – 11 – 18)       | 0                                   | 0       |
| 20.      | Nematerialiojo turto likutinė vertė ataskaitinio laikotarpio pradžioje (1 – 6 – 12)        | 0                                   | 0       |

Pastabos:

\* Kito subjekto sukaupta turto nusidėvėjimo suma iki jo perdavimo dienos.



Privatizavimo fondo 2014 metų finansinių  
ataskaitų aiškinamojo rašto  
2 priedas

# ILGALAIKIO MATERIALIOJO TURTO BALANSINĖS VERTĖS PASIKEITIMAS PER ATASKAITINĮ LAIKOTARPĮ\*

(litas)

| Eil. Nr. | Straipsniai  | Žemė       | Pastatai    | Infrastruktūros ir kiti statiniai | Nekilnojamosios kultūros vertybės | Transporto priemonės | Baldai ir biuro įranga | Kitas ilgalaikis materialusis turtas | Nebaigta statyba | Iš viso     |
|----------|--|------------|-------------|-----------------------------------|-----------------------------------|----------------------|------------------------|--------------------------------------|------------------|-------------|
| 1        | 2  | 3          | 5           | 6                                 | 7                                 | 9                    | 11                     | 13                                   | 14               | 16          |
| 1.       | Įsigijimo ar pasigaminimo savikaina ataskaitinio laikotarpio pradžioje                     | 7 854 237  | 60 209 690  | 1 011 154                         | 24 594 692                        | 1 362 989            | 2 815 769              | 183 505                              |                  | 98 032 036  |
| 2.       | Įsigijimai per ataskaitinį laikotarpį (2.1 + 2.2)  | 13 491 899 | 2 784 271   | 0                                 | 5 700 102                         | 0                    | 0                      | 94 487                               | 25 124           | 22 095 883  |
| 2.1.     | pirkto turto įsigijimo savikaina   |            |             |                                   |                                   |                      |                        |                                      |                  | 0           |
| 2.2.     | neatlygintinai gauto turto įsigijimo savikaina   | 13 491 899 | 2 784 271   |                                   | 5 700 102                         |                      |                        | 94 487                               | 25 124           | 22 095 883  |
| 3.       | Parduoto, perduoto ir nurašyto turto suma per ataskaitinį laikotarpį (3.1 + 3.2 + 3.3)     | 18 475 113 | 129 910 092 | 3 211 290                         | 24 594 692                        | 2 989                | 2 894 808              | 277 992                              | 25 124           | 179 392 100 |
| 3.1.     | parduoto   |            |             |                                   |                                   |                      |                        |                                      |                  | 0           |
| 3.2.     | perduoto   | 18 475 113 | 129 910 092 | 3 211 290                         | 24 594 692                        | 2 989                | 2 894 808              | 277 992                              | 25 124           | 179 392 100 |
| 3.3.     | nurašyto   |            |             |                                   |                                   |                      |                        |                                      |                  | 0           |
| 4.       | Pergrupavimai (+/-)  | -2 871 023 | 66 916 131  | 2 200 136                         | -5 700 102                        | -1 360 000           | 79 039                 |                                      |                  | 59 264 181  |
| 5.       | Įsigijimo ar pasigaminimo savikaina ataskaitinio laikotarpio pabaigoje (1 + 2 – 3 + / – 4) | 0          | 0           | 0                                 | 0                                 | 0                    | 0                      | 0                                    | 0                | 0           |
| 6.       | Sukaupta nusidėvėjimo suma ataskaitinio laikotarpio pradžioje                              | X          | 19 794 863  | 837 056                           | 0                                 | 698 890              | 2 724 069              | 182 327                              | X                | 24 237 205  |
| 7.       | Neatlygintinai gauto turto sukaupta nusidėvėjimo suma**                                    | X          | 1 207 995   |                                   | 3 598                             |                      |                        | 75 418                               | X                | 1 287 011   |
| 8.       | Apskaičiuota nusidėvėjimo suma per ataskaitinį laikotarpį                                  | X          | 350 505     | 76 260                            |                                   | 15 726               | 75 161                 | 2 181                                | X                | 519 833     |
| 9.       | Sukaupta parduoto, perduoto ir nurašyto turto nusidėvėjimo suma (9.1 + 9.2 + 9.3)          | X          | 20 623 204  | 3 113 452                         | 0                                 | 2 989                | 2 845 039              | 259 926                              | X                | 26 844 610  |
| 9.1.     | parduoto   | X          |             |                                   |                                   |                      |                        |                                      | X                | 0           |
| 9.2.     | perduoto   | X          | 20 623 204  | 3 113 452                         |                                   | 2 989                | 2 845 039              | 259 926                              | X                | 26 844 610  |
| 9.3.     | nurašyto   | X          |             |                                   |                                   |                      |                        |                                      | X                | 0           |
| 10.      | Pergrupavimai (+/-)  | X          | - 730 159   | 2 200 136                         | - 3 598                           | - 711 627            | 45 809                 |                                      | X                | 800 561     |
| 11.      | Sukaupta nusidėvėjimo suma ataskaitinio laikotarpio pabaigoje ( 6+ 7 + 8-9 + 10)           | X          | 0           | 0                                 | 0                                 | 0                    | 0                      | 0                                    | X                | 0           |
| 12.      | Nuvertėjimo suma ataskaitinio laikotarpio pradžioje  | X          |             |                                   | 4 000                             |                      |                        |                                      |                  | 4 000       |

| Eil. Nr. | Straipsniai  | Žemė       | Pastatai   | Infrastruktūros ir kiti statiniai | Nekilnojamosios kultūros vertybės | Transporto priemonės | Baldai ir biuro įranga | Kitas ilgalaikis materialusis turtas | Nebaigta statyba | Iš viso    |
|----------|--|------------|------------|-----------------------------------|-----------------------------------|----------------------|------------------------|--------------------------------------|------------------|------------|
| 1        | 2  | 3          | 5          | 6                                 | 7                                 | 9                    | 11                     | 13                                   | 14               | 16         |
| 13.      | Neatlygintinai gauto turto sukaupta nuvertėjimo suma**   | X          |            |                                   |                                   |                      |                        |                                      |                  | 0          |
| 14.      | Apskaičiuota nuvertėjimo suma per ataskaitinį laikotarpį   | X          |            |                                   |                                   |                      |                        |                                      |                  | 0          |
| 15.      | Panaikinta nuvertėjimo suma per ataskaitinį laikotarpį   | X          |            |                                   |                                   |                      |                        |                                      |                  | 0          |
| 16.      | Sukaupta perduoto, perduoto ir nurašyto turto nuvertėjimo suma (16.1 + 16.2 + 16.3)                | X          | 7 859 868  | 0                                 | 4 000                             | 0                    | 0                      | 0                                    | 0                | 7 863 868  |
| 16.1.    | perduoto   | X          |            |                                   |                                   |                      |                        |                                      |                  | 0          |
| 16.2.    | perduoto   | X          | 7 859 868  |                                   | 4 000                             |                      |                        |                                      |                  | 7 863 868  |
| 16.3.    | nurašyto   | X          |            |                                   |                                   |                      |                        |                                      |                  | 0          |
| 17.      | Pergrupavimai (+/-)  | X          | 7 859 868  |                                   |                                   |                      |                        |                                      |                  | 7 859 868  |
| 18.      | Nuvertėjimo suma ataskaitinio laikotarpio pabaigoje (12 + 13 + 14 – 15 – 16 + / – 17)              | X          | 0          | 0                                 | 0                                 | 0                    | 0                      | 0                                    | 0                | 0          |
| 19.      | Tikroji vertė ataskaitinio laikotarpio pradžioje   | 2 677      | X          | X                                 | 6 682 960                         | X                    | X                      | X                                    | X                | 6 685 637  |
| 20.      | Neatlygintinai gauto turto iš kito subjekto sukauptos tikrosios vertės pokytis                     | 13 083 426 |            |                                   |                                   |                      |                        |                                      |                  | 13 083 426 |
| 21.      | Tikrosios vertės pasikeitimo per ataskaitinį laikotarpį suma (+/-)                                 |            | X          | X                                 |                                   | X                    | X                      | X                                    | X                | 0          |
| 22.      | Perduoto, perduoto ir nurašyto turto tikrosios vertės suma (22.1 + 22.2 + 22.3)                    | 8 445 726  | X          | X                                 | 6 682 960                         | X                    | X                      | X                                    | X                | 15 128 686 |
| 22.1.    | perduoto   |            | X          | X                                 |                                   | X                    | X                      | X                                    | X                | 0          |
| 22.2.    | perduoto   | 8 445 726  | X          | X                                 | 6 682 960                         | X                    | X                      | X                                    | X                | 15 128 686 |
| 22.3.    | nurašyto   |            | X          | X                                 |                                   | X                    | X                      | X                                    | X                | 0          |
| 23.      | Pergrupavimai (+/-)  | -4 640 377 | X          | X                                 |                                   | X                    | X                      | X                                    | X                | -4 640 377 |
| 24.      | Tikroji vertė ataskaitinio laikotarpio pabaigoje (19+20+/-21-22+23)                                | 0          | X          | X                                 | 0                                 | X                    | X                      | X                                    | X                | 0          |
| 25.      | Ilgalaikio materialiojo turto likutinė vertė ataskaitinio laikotarpio pabaigoje (5 – 11 – 18 + 24) | 0          | 0          | 0                                 | 0                                 | 0                    | 0                      | 0                                    | 0                | 0          |
| 26.      | Ilgalaikio materialiojo turto likutinė vertė ataskaitinio laikotarpio pradžioje (1 – 6 – 12 + 19)  | 7 856 914  | 40 414 827 | 174 098                           | 31 273 652                        | 664 099              | 91 700                 | 1 178                                | 0                | 80 476 468 |

## Pastabos:

\* Pažymėti ataskaitos laukai nepildomi.

\*\* Kito subjekto sukaupta turto nusidėvėjimo arba nuvertėjimo suma iki jo perdavimo dienos.

Per 2014 metų 9 mėnesius neatlygintinai gautas turtas – turtas, perduotas VĮ Valstybės turto fondui valdyti, naudoti ir disponuoti juo, kuris nenaudojamas VĮ Valstybės turto fondo veikloje ir nėra įtrauktas į privatizuoti skirto turto sąrašus, jo tikroji vertė ir nusidėvėjimo sumos rodomi pagal VĮ Valstybės turto fondo pateiktus duomenis.

34

Per 2014 metų 9 mėnesius gauta turto, kurio likutinė vertė 33 892 298 Lt: 26 575 325 Lt – už žemės sklypų, priskirtų privatizavimo objektams, 1 576 276 Lt – už pastatų, 5 696 504 Lt – už nekilnojamųjų kultūros vertybių, 19 069 Lt – už kito ilgalaikio materialiojo turto, 25 124 Lt – nebaigtų statinių vertė.

Per 2014 metų 9 mėnesius Švietimo ir mokslo ministerijai perduoti pastatai, kurių likutinė vertė 127 015 Lt, Kauno miesto tardymo izoliatoriui – 250 019 Lt, Utenos rajono savivaldybei – 199 849 Lt, UAB „Jaugvila“ – 15 983 Lt, Nacionalinei žemės tarnybai perduoti žemės sklypai, kurių tikroji vertė 12 307 761 Lt.

Per 2014 metų 9 mėnesius pergrupuoto ilgalaikio materialiojo turto likutinė vertė 45 963 375 Lt (turto, gauto iš ilgalaikio materialiojo turto, skirto perduoti, ir turto, perkeltą į ilgalaikį materialųjį turtą, skirtą perduoti, vertė).

---

## INFORMACIJA APIE ILGALAIKĮ FINANSINĮ TURĄ

(litas)

| Eil.<br>Nr. | Straipsniai   | Paskutinė<br>ataskaitinio<br>laikotarpio diena | Paskutinė<br>praėjusio<br>ataskaitinio<br>laikotarpio diena |
|-------------|---|--|---|
| 1           | 2   | 3  | 4   |
| 1.          | Investicijos į nuosavybės vertybinius popierius                                   | 0  | 4 828 003   |
| 1.1         | Investicijos į kontroliuojamus viešojo sektoriaus subjektus                       |  |   |
| 1.2         | Investicijos į kontroliuojamus ne viešojo sektoriaus ir asocijuotuosius subjektus |  |   |
| 1.3         | Investicijos į kitus subjektus  |  | 4 828 003   |
| 2.          | Investicijos į ne nuosavybės vertybinius popierius                                | 0  | 0   |
| 2.1         | Investicijos į iki išpirkimo termino laikomą finansinį turtą                      |  |   |
| 2.2         | Investicijos į parduoti laikomą finansinį turtą                                   |  |   |
| 3.          | Po vieno metų gautinos sumos  | 84 372   | 211 660   |
| 4           | Ilgalaikiai terminuoti indėliai   |  |   |
| 5           | Kitas ilgalaikis finansinis turtas  | 104 017 590                                    |   |
| 6           | Išankstiniai mokėjimai už ilgalaikį finansinį turtą                               |  |   |
| 7           | Iš viso   | 104 101 962                                    | 5 039 663   |

### Pastabos:

84 372 Lt – privatizuotų pastatų po vietų metų gautina suma.

104 017 590 Lt – gautina suma dėl turto perduoto privatizuoti ir parduoti:

133 005 081 Lt dėl centralizuotai valdomo valstybės turto valdytojui 2014 m. rugsėjo 30 d. perduoto turto, kuris buvo skirtas privatizuoti ir parduoti (134 513 087 Lt įsigijimo savikaina ir 1 508 006 Lt pastatų ir statinių nuvertėjimo suma)

77 300 Lt dėl patikslintos žemės skypo, skirta parduoti, vertės (užregistruoto 2014 metų IV ketvirtį);

2 910 Lt – dėl gauto (pergrupuoto) žemės skypo vertės (užregistruoto 2014 metų IV ketvirtį),

3 737 Lt dėl patikslintos pastatų vertės (užregistruoto 2014 metų IV ketvirtį),

3 014 142 Lt sumažėjo dėl perduotų (pergrupuotų) žemės skypų vertės (užregistruoto 2014 metų IV ketvirtį),

8 402 419 Lt sumažėjo dėl perduoto turto vertės (užregistruoto 2014 metų IV ketvirtį),

17 654 877 Lt sumažėjo dėl pastatų nuvertėjimo (užregistruoto 2014 metų IV ketvirtį).

# PARDUOTI LAIKOMO FINANSINIO TURTO POKYČIAI PER 2014 METŲ LAIKOTARPĮ

(litas)

| Eil.<br>Nr. | Finansinio turto pavadinimas                         | Balansinė<br>vertė<br>ataskaitinio<br>laikotarpio<br>pradžioje | Įsigyta   | Parduota<br>(balansine<br>verte<br>pardavimo<br>momentu) | Perkelta į<br>(iš) kitas<br>finansinio<br>turto grupes | Nuvertėjimas | Nurašyta<br>(balansine<br>verte<br>nurašymo<br>momentu) | Tikrosios<br>vertės<br>pokytis | Balansinė<br>vertė<br>ataskaitinio<br>laikotarpio<br>pabaigoje |
|-------------|--|--|-----------|--|--|--------------|---|--------------------------------|--|
| 1           | 2  | 3  | 4         | 5  | 6  | 7            | 8   | 9                              | 10   |
| 1.          | <b>Ilgalaikis finansinis turtas</b>                  | 4 828 003  | 2 454 394 | -1   | 0  | -40 721      | -7 190 533  | -51 142                        | 0  |
| 1.1.        | Nuosavybės vertybiniai popieriai                     | 4 828 003  | 2 454 394 | -1   |  | -40 721      | -7 190 533  | -51 142                        | 0  |
| 1.2.        | Ne nuosavybės vertybiniai popieriai                  |  |           |  |  |              |   |                                | 0  |
| 1.3.        | Finansinis turtas iš išvestinės finansinės priemonės |  |           |  |  |              |   |                                | 0  |
| 1.4.        | Kitas  |  |           |  |  |              |   |                                | 0  |
| 2.          | <b>Trumpalaikis finansinis turtas</b>                | 0  | 0         | 0  | 0  | 0            | 0   | 0                              | 0  |
| 2.1.        | Nuosavybės vertybiniai popieriai                     |  |           |  |  |              |   |                                | 0  |
| 2.2.        | Ne nuosavybės vertybiniai popieriai                  |  |           |  |  |              |   |                                | 0  |
| 2.3.        | Finansinis turtas iš išvestinės finansinės priemonės |  |           |  |  |              |   |                                | 0  |
| 2.4.        | Kitas  |  |           |  |  |              |   |                                | 0  |
| 3.          | <b>Iš viso</b>                                       | 4 828 003  | 2 454 394 | -1   | 0  | -40 721      | -7 190 533  | -51 142                        | 0  |

## Pastabos:

4 stulpelyje rodoma VĮ Valstybės turto fondui per 2014 metų 9 mėnesius perduotų privatizuoti akcinės bendrovės „Mintis“, uždarnosios akcinės bendrovės „Sportininkų testavimo ir reabilitacijos centras“ ir uždarnosios akcinės bendrovės „Jaugvila“ vertybinių popierių (akcijų) savikaina.

5 stulpelyje rodoma VĮ Valstybės turto fondo per 2014 metų 9 mėnesius parduotų akcinės bendrovės „Lietuvos birža“ vertybinių popierių balansinė vertė ir pardavimo kaina – 1 Lt.

8 stulpelyje rodoma visų įmonių akcijų vertė, kuri 2014 m. spalio 1 d. buvo perkelta iš Privatizavimo fondo apskaitos į centralizuotai valdomo valstybės turto valdytojo apskaitą. Vertybinių popierių tikroji vertė nurodyta pagal VĮ Valstybės turto fondo pateiktus duomenis.

9 stulpelyje rodoma -2 034 515 Lt gautų uždarnosios akcinės bendrovės „Sportininkų testavimo ir reabilitacijos centras“ akcijų tikrosios vertės sumažėjimas, 1 403 840 Lt akcinės bendrovės „Mintis“ akcijų tikrosios vertės padidėjimas 2014 metais ir 579 533 Lt uždarnosios akcinės bendrovės „Sportininkų testavimo ir reabilitacijos centras“ akcijų tikrosios vertės padidėjimas 2014 metais.

## AKCIJŲ PAKETŲ VERTĖS POKYTIS PER ATASKAITINĮ LAIKOTARPĮ

(litas)

| Eil. Nr.  | Straipsniai   | Akcijų paketai, vertinami tikrąja verte | Akcijų paketai, kurių tikroji vertė nustatoma iš įsigijimo savikainos atėmus nuvertėjimo sumą | Iš viso          |
|-----------|---|---|---|------------------|
| 1         | 2   | 3                                       | 4   | 5                |
| <b>1</b>  | <b>Įsigijimo savikaina:</b>   |   |   |                  |
| 1.1.      | Įsigijimo savikaina ataskaitinio laikotarpio pradžioje                      | 22 361 524                              | 11 273 642  | 33 635 166       |
| 1.2.      | Gavimas per laikotarpį  | 2 413 675                               | 40 719  | 2 454 394        |
| 1.3.      | Pardavimai per laikotarpį   |   | - 1 000   | - 1 000          |
| 1.4.      | Perdavimas per laikotarpį   | -24 469 859                             | -7 446 465  | -31 916 324 **   |
| 1.5.      | Kiti nurašymai per laikotarpį   |   | -4 172 236  | -4 172 236 *     |
| 1.6.      | Pergrupavimai (+/-)   | - 305 340                               | 305 340   | 0                |
| 1.7.      | Kiti pokyčiai (jungimai)  |   |   |                  |
| <b>2.</b> | <b>Įsigijimo savikaina ataskaitinio laikotarpio pabaigoje</b>               | <b>0</b>                                | <b>0</b>  | <b>0</b>         |
| <b>3.</b> | <b>Tikrosios vertės pasikeitimai</b>  |   |   |                  |
| 3.1.      | Tikroji vertė ataskaitinio laikotarpio pradžioje                            | -17 533 524                             |   | -17 533 524      |
| 3.2.      | Tikrosios vertės padidėjimo per ataskaitinį laikotarpį suma                 | 1 983 373                               |   | 1 983 373        |
| 3.3.      | Tikrosios vertės sumažėjimo per ataskaitinį laikotarpį suma                 |   |   | 0                |
| 3.4.      | Per laikotarpį parduotų, perduotų ir nurašytų akcijų paketų tikroji vertė   | 17 279 326                              |   | 17 279 326       |
| 3.5.      | Pergrupavimai (+/-)   | 305 340                                 |   | 305 340          |
| 3.6.      | Tikrosios vertės pokyčiai   | -2 034 515                              |   | -2 034 515       |
| <b>4.</b> | <b>Tikrosios vertės pasikeitimo suma ataskaitinio laikotarpio pabaigoje</b> | <b>0</b>                                |   | <b>0</b>         |
| <b>5.</b> | <b>Turto nuvertėjimas:</b>  |   |   |                  |
| 5.1.      | Turto nuvertėjimo suma ataskaitinio laikotarpio pradžioje                   |   | -11 273 639   | -11 273 639      |
| 5.2.      | Neatlygintinai gauto turto sukaupta nuvertėjimo suma                        |   | - 40 719  | - 40 719         |
| 5.3.      | Apskaičiuota nuvertėjimo suma per ataskaitinį laikotarpį                    |   | - 2   | - 2              |
| 5.4.      | Panaikinta nuvertėjimo suma per ataskaitinį laikotarpį                      |   |   | 0                |
| 5.5.      | Per laikotarpį parduotų, perduotų ir nurašytų akcijų paketų nuvertėjimas    |   | 11 619 700  | 11 619 700       |
| 5.6.      | Pergrupavimai (+/-)   |   | - 305 340   | - 305 340        |
| 5.7.      | Turto nuvertėjimo pokyčiai  |   |   |                  |
| <b>6.</b> | <b>Nuvertėjimo suma ataskaitinio laikotarpio pabaigoje</b>                  | <b>0</b>                                | <b>0</b>  | <b>0</b>         |
| <b>7.</b> | <b>Turto likutinė vertė ataskaitinio laikotarpio pabaigoje</b>              | <b>0</b>                                | <b>0</b>  | <b>0</b>         |
| <b>8.</b> | <b>Turto likutinė vertė ataskaitinio laikotarpio pradžioje</b>              | <b>4 828 000</b>                        | <b>3</b>  | <b>4 828 003</b> |

## Pastabos:

1.2 eilutėje nurodutos per 2014 m. 9 mėnesius gautos akcinės bendrovės „Mintis“ (įsigijimo savikaina – 379 160 Lt), uždarnosios akcinės bendrovės „Sportininkų testavimo ir reabilitacijos centras“ (įsigijimo savikaina – 2 034 515 Lt) ir uždarnosios akcinės bendrovės „Jaugvila“ (įsigijimo savikaina – 40 719 Lt) akcijos.

1.3 eilutėje nurodyta per 2014 m. 9 mėnesius parduotų akcinės bendrovės „Lietuvos birža“ akcijų įsigijimo savikaina – 1000 Lt (nuvertėjimo suma – 999 Lt).

\* 4 172 236 Lt – per 2014 m. 9 mėnesius išregistruotų akcinių bendrovių „Po saule“ ir „Mažeikių elektrotechnika“ akcijų paketų savikaina, o 5.5 eilutėje nurodyta šių akcijų nuvertėjimo suma (4 172 236 Lt).

Per 2014 m. 9 mėnesius uždaroji akcinė bendrovė „Pekanas“, uždaroji akcinė bendrovė „Veiga“, uždaroji akcinė bendrovė „Kauno Meda“ ir akcinė bendrovė „Dūpynų statyba“ pripažintos bankrutuojančiomis (akcijų paketų nominalioji vertė 305 340 Lt).

Užregistruotas uždarnosios akcinės bendrovės „Nidos rūta“ ir uždarnosios akcinės bendrovės „Kraujo donorystės centras“ akcijų nuvertėjimas (2 Lt).

\*\* Į šią sumą įtraukta 28 447 035 Lt – įmonių, išbrauktų iš privatizavimo objektų sąrašo, akcijų įsigijimo savikaina.

Finansinio turto savikainos, tikrosios vertės pasikeitimai, nuvertėjimo suma nurodyti pagal VĮ Valstybės turto fondo pateiktus 2014 m. spalio 1 d. visų įmonių akcijos iš Privatizavimo fondo apskaitos perkeltos į centralizuotai valdomo valstybės turto valdytojo apskaitą.

38

**PRIVATIZAVIMO FONDO IŠ CENTRALIZUOTAI VALDOMO VALSTYBĖS TURTO VALDYTOJO GAUTINŲ SUMŲ POKYTIS  
PER ATASKAITINĮ LAIKOTARPĮ\***

(litas)

| Eil.<br>Nr. | Gautinų sumų pavadinimas                           | Gautinų<br>sumų likutis<br>ataskaitinio<br>laikotarpio<br>pradžioje | Parduota<br>turto** | Gautos įplaukos |             | Parduodamo turto sąrašo<br>pokytis (balansine verte) |               | Turto /<br>gautinų sumų<br>nuvertėji-<br>mas*** | Pokytis dėl<br>gautinų sumų<br>amortizacijos<br>*** | Pergrupavi-<br>mas *** | Gautinų sumų<br>likutis<br>ataskaitinio<br>laikotarpio<br>pabaigoje**** |
|-------------|--|---|---------------------|-----------------|-------------|--|---------------|---|---|------------------------|---|
|             |  |   |                     | Gautina (-)     | Atlygis (-) | Įtraukta (+)   | Išbraukta (-) |   |   |                        |   |
| 1           | 2  | 3   | 4                   | 5               | 6           | 7  | 8             | 9   | 10  | 11                     | 12  |
| 1.          | <b>Po vienerių metų gautinos sumos</b>             | 0   | -8 318 047          | 0               | 0           | 0  | 0             | -17 654 877                                     | 0   | 130 074 886            | 104 101 962   |
| 1.1.        | Iki turto pardavimo                                | 0   | -8 402 419          | 0               | 0           | 0  | 0             | -17 654 877                                     | 0   | 130 074 886            | 104 017 590   |
| 1.1.1.      | iš perduoto parduoti ilgalaikio materialiojo turto | 0   | -8 402 419          | 0               | 0           | 0  | 0             | -17 654 877                                     | 0   | 122 884 353            | 96 827 057  |
| 1.1.2.      | iš perduotų privatizuoti akcijų                    |   |                     |                 |             |  |               |   |   | 7 190 533              | 7 190 533   |
| 1.2.        | Po turto pardavimo                                 | 0   | 84 372              | 0               | 0           | 0  | 0             | 0   | 0   | 0                      | 84 372  |
| 1.2.1.      | iš perduoto parduoti ilgalaikio materialiojo turto | 0   | 84 372              | 0               | 0           | 0  | 0             | 0   | 0   | 0                      | 84 372  |
| 1.2.2.      | iš perduotų privatizuoti akcijų                    |   |                     |                 |             |  |               |   | 0   | 0                      | 0   |
| 2.          | <b>Per vienerius metus gautinos sumos</b>          | 0   | 8 565 740           | -9 124 365      | 0           | 0  | 0             | 19 325  | 0   | 4 061 020              | 3 521 720   |
| 2.1.        | iš perduoto parduoti ilgalaikio materialiojo turto | 0   | 8 565 740           | -9 124 365      | 0           | 0  | 0             | 19 325  | 0   | 4 061 020              | 3 521 720   |
| 2.2.        | iš perduotų privatizuoti akcijų                    |   |                     |                 |             |  |               |   |   | 0                      | 0   |
| 3.          | <b>Iš viso</b>                                     | 0   | 247 693             | -9 124 365      | 0           | 0  | 0             | -17 635 552                                     | 0   | 134 135 906            | 107 623 682   |

\* Pildoma pagal centralizuotai valdomo valstybės turto valdytojo (toliau – CTV)pateiktą informaciją

\*\*1.1.1 ir 1.1.2 eilutėse 4-oje skiltyje rodomos perduoto turto balansinės vertės su ženklu „–“, kitose eilutėse rodoma perduoto turto kaina.

\*\*\*Suma, mažinanti gautinas sumas, rodoma su ženklu „–“.

\*\*\*\*12= 3+4+5+6+7+8+9+10+11.

11 stulpelyje nurodytos:

137 066 101 Lt – gautinos sumos dėl CTV 2014 m. rugsėjo 30 d. perduoto turto, kuris buvo skirtas privatizuoti ir parduoti;

-3 014 142 Lt – išnuomotų žemės sklypų, kurie pergrupuoti iš turto, skirto parduoti grupės, į turto, skirto valdyti grupę;

77 300 Lt – patikslinta žemės sklypo vertė;

2 910 Lt – žemės sklypo, kuris pergrupuotas iš turto, skirto valdyti grupės, į turto, skirto parduoti, grupę vertė;

474 530 Lt – vertė žemės sklypų, kurie pergrupuoti iš ilgalaikių gautinų sumų grupės į trumpalaikių gautinų sumų grupę;

158 938 Lt - vertė pastatų, kurie pergrupuoti iš ilgalaikių gautinų sumų grupės į trumpalaikių gautinų sumų grupę;

3 737 Lt – patikslinta pastatų vertė.

Per 2014 m. IV ketvirtį išregistruota uždaroji akcinė bendrovė „Pekanas“, kurios valstybei nuosavybės teise priklausančių akcijų savikaina buvo 3 840 Lt ir jų nuvertėjimo suma – 3 840 Lt.

38

## ATSARGŲ VERTĖS PASIKEITIMAS PER ATASKAITINĮ LAIKOTARPĮ

(tūkst.)

| Eil. Nr. | Straipsniai  | Medžiagos, žaliavos ir ūkinis inventoriųs | Ilgalaikis materialusis ir biologinis turtas, skirtas parduoti | Iš viso      |
|----------|--|---|--|--------------|
|          | 2  | 4   | 9  | 10           |
| 1.       | Atsargų įsigijimo vertė ataskaitinio laikotarpio pradžioje   | 431 844                                   | 207 217 362  | 207 649 206  |
| 2.       | Įsigyta atsargų per ataskaitinį laikotarpį: (2.1+2.2)  | 60 316                                    | 356 539  | 416 855      |
| 2.1.     | įsigyto turto įsigijimo savikaina  | 60 316                                    | 356 539  | 416 855      |
| 2.2.     | nemokamai gautų atsargų įsigijimo savikaina  | - 504 174                                 | -161 598 512   | -162 102 686 |
| 3.       | Atsargų sumažėjimas per ataskaitinį laikotarpį (3.1 + 3.2 + 3.3 + 3.4)   |   | -34 275 958  | -34 275 958  |
| 3.1.     | Parduota   | - 504 174                                 | -127 322 554   | -127 826 728 |
| 3.2.     | Perleista (paskirstyta)  |   |  | 0            |
| 3.3.     | Sunaudota veikloje   |   |  | 0            |
| 3.4.     | Kiti nurašymai   | 12 014                                    | -45 975 389  | -45 963 375  |
| 4.       | Pergrupavimai (+/-)  | 0   | 0  | 0            |
| 5.       | Atsargų įsigijimo vertė ataskaitinio laikotarpio pabaigoje (1 + 2 – 3 + 4)   |   | 1 363 317  | 1 363 317    |
| 6.       | Atsargų nuvertėjimas ataskaitinio laikotarpio pradžioje  |   |  | 0            |
| 7.       | Nemokamai arba už simbolinį atlygį gautų atsargų sukaupta nuvertėjimo suma (iki perdavimo)                                     |   | 476 467  | 476 467      |
| 8.       | Atsargų nuvertėjimas per ataskaitinį laikotarpį  |   |  | 0            |
| 9.       | Atsargų nuvertėjimo atkūrimo per ataskaitinį laikotarpį suma   |   |  |              |
| 10.      | Per ataskaitinį laikotarpį parduotų, perleistų (paskirstytų), sunaudotų ir nurašytų atsargų nuvertėjimas (10.1+10.2+10.3+10.4) | 0   | 1 839 784  | 1 839 784    |
| 10.1.    | Parduota   |   | 331 778  | 331 778      |
| 10.2.    | Perleista (paskirstyta)  |   | 1 508 006  | 1 508 006    |
| 10.3.    | Sunaudota veikloje   |   |  | 0            |
| 10.4.    | Kiti nurašymai   |   |  | 0            |
| 11.      | Nuvertėjimo pergrupavimai (+/-)  |   |  | 0            |
| 12.      | Atsargų nuvertėjimas ataskaitinio laikotarpio pabaigoje (6 + 7 + 8 – 9 – 10 + / – 11)  | 0   | 0  | 0            |
| 13.      | Atsargų balansinė vertė ataskaitinio laikotarpio pabaigoje (5 – 12)  | 0   | 0  | 0            |
| 14.      | Atsargų balansinė vertė ataskaitinio laikotarpio pradžioje (1 – 6)   | 431 844                                   | 205 854 045  | 206 285 889  |

## Pastabos:

4 stulpelyje nurodytos medžiagų, žaliavų ir ūkinio inventoriaus, perduotų VĮ Valstybės turto fondui valdyti, naudoti ir disponuoti jais ir nenaudojamų VĮ Valstybės turto fondo veikloje, vertė. 2014 metais gauta ūkinio inventoriaus, kurio vertė 60 316 Lt. Pergrupuoto turto (iš ilgalaikio turto, skirto parduoti) vertė – 12 014 Lt. Perduotų atsargų centralizuotai valdomo valstybės turto valdytojui vertė – 504 174 Lt.

9 stulpelyje nurodytas ilgalaikis materialusis turtas, skirtas parduoti, – žemė, pastatai ir statiniai, transporto priemonės, kitas materialusis turtas, kurį 2014 metais perdavė privatizuoti ministerijos, joms pavaldžios įstaigos, savivaldybės, urėdijos ir kt. Perduoto centralizuotai valdomo valstybės turto valdytojui ilgalaikio materialiojo turto, skirto parduoti, vertė – 125 814 548 Lt (127 322 554 Lt įsigijimo savikaina ir nuvertėjimo suma 1 508 006 Lt).



## TURTO, IŠSKYRUS AKCIJŲ PAKETUS, VERTĖS PAGAL TURTO GRUPES POKYTIS PER ATASKAITINĮ LAIKOTARPĮ

(litas)

| Eil. Nr. | Straipsniai   | Žemė        | Pastatai ir statiniai | Transporto priemonės | Kitas materialusis turtas | Iš viso      |
|----------|---|-------------|-----------------------|----------------------|---------------------------|--------------|
| 1        | 2   | 5           | 6                     | 8                    | 10                        | 12           |
| 1.       | Isigijimo savikaina:  |             |                       |                      |                           |              |
| 1.1.     | Isigijimo savikaina ataskaitinio laikotarpio pradžioje          | 67 301 268  | 139 624 143           | 0                    | 291 951                   | 207 217 362  |
| 1.2.     | Gavimas per laikotarpį (+)                                      | 194 499     | 162 040               |                      |                           | 356 539      |
| 1.3.     | Pardavimai per laikotarpį (-)                                   | -18 425 216 | -15 015 032           | - 648 373            | - 187 337                 | -34 275 958  |
| 1.4.     | Perdavimas per laikotarpį                                       | -56 581 951 | -70 681 233           |                      | - 59 370                  | -127 322 554 |
| 1.5.     | Nurašymas per laikotarpį  |             |                       |                      |                           | 0            |
| 1.6.     | Pergrupavimas (+/-)   | 7 511 400   | -54 089 918           | 648 373              | - 45 244                  | -45 975 389  |
| 1.7.     | Isigijimo savikainos kiti pokyčiai                              |             |                       |                      |                           | 0            |
| 2.       | Isigijimo savikaina ataskaitinio laikotarpio pabaigoje          | 0           | 0                     | 0                    | 0                         | 0            |
| 3.       | Sukaupta nusidėvėjimo suma:                                     | 0           | 0                     | 0                    | 0                         | 0            |
| 3.1.     | Sukaupta nusidėvėjimo suma ataskaitinio laikotarpio pradžioje   |             |                       |                      |                           | 0            |
| 3.2.     | Iš kitų subjektų perimto turto sukaupta nusidėvėjimo suma       |             |                       |                      |                           | 0            |
| 3.3.     | Sukaupta parduoto, perduoto ir nurašyto turto nusidėvėjimo suma |             |                       |                      |                           | 0            |
| 3.4.     | Pergrupavimai (+/-)   |             |                       |                      |                           | 0            |
| 3.5.     | Sukauptos nusidėvėjimo sumos kiti pokyčiai                      |             |                       |                      |                           | 0            |
| 4.       | Sukaupta nusidėvėjimo suma ataskaitinio laikotarpio pabaigoje   | 0           | 0                     | 0                    | 0                         | 0            |
| 5.       | Turto balansinės vertės koregavimas / nuvertėjimas:             | 0           | 0                     | 0                    | 0                         | 0            |
| 5.1.     | Nuvertėjimo suma ataskaitinio laikotarpio pradžioje             |             | -1 363 317            |                      |                           | -1 363 317   |
| 5.2.     | Neatlygintinai gauto turto sukaupta nuvertėjimo suma            |             |                       |                      |                           | 0            |
| 5.3.     | Apskaičiuota nuvertėjimo suma per ataskaitinį laikotarpį        |             |                       |                      |                           | 0            |
| 5.4.     | Panaikinta nuvertėjimo suma per ataskaitinį laikotarpį          |             | 1 839 784             |                      |                           | 1 839 784    |
| 5.5.     | Sukaupta parduoto, perduoto ir nurašyto turto nuvertėjimo suma  |             | - 476 467             |                      |                           | - 476 467    |
| 5.6.     | Pergrupavimai (+/-)   |             |                       |                      |                           | 0            |
| 5.7.     | Turto vertės pasikeitimo kiti pokyčiai                          |             |                       |                      |                           | 0            |
| 6.       | Nuvertėjimo suma ataskaitinio laikotarpio pabaigoje             | 0           | 0                     | 0                    | 0                         | 0            |
| 7.       | Turto likutinė vertė ataskaitinio laikotarpio pabaigoje         | 0           | 0                     | 0                    | 0                         | 0            |
| 8.       | Turto likutinė vertė ataskaitinio laikotarpio pradžioje         | 67 301 268  | 138 260 826           | 0                    | 291 951                   | 205 854 045  |

## Pastaba.

1.4. eilutėje nurodyta perduoto centralizuotai valdomo valstybės turto valdytojų ilgalaikio materialiojo turto, skirto parduoti, vertė – 125 814 548 Lt (127 322 554 Lt įsigijimo savikaina ir nuvertėjimo suma 1 508 006 Lt).

**INFORMACIJA APIE PER VIENUS METUS GAUTINAS SUMAS**

(litas)

| Eil.<br>Nr. | Straipsniai   | Paskutinė askaitinio<br>laikotarpio diena | Praėjusio ataskaitinio<br>laikotarpio paskutinė<br>diena |
|-------------|---|---|--|
|             |   | Iš viso                                   | Iš viso  |
| <b>1</b>    | <b>2</b>  | <b>3</b>                                  | <b>6</b>   |
| <b>1.</b>   | <b>Per vienus metus gautinų sumų įsigijimo savikaina, iš viso (1.1 + 1.2 + 1.3 + 1.4 + 1.5 + 1.6)</b> | <b>36 680 773</b>                         | <b>38 397 445</b>  |
| 1.1.        | Gautinos finansavimo sumos  |   |  |
| 1.2.        | Gautini mokesčiai ir socialinės įmokos  | 0   | 0  |
| 1.2.1.      | Gautini mokesčiai   |   |  |
| 1.2.2.      | Gautinos socialinės įmokos  |   |  |
| 1.3.        | Gautinos sumos už turto naudojimą, parduotas prekes, turtą, paslaugas                                 | 21 577 667                                | 24 985 993   |
| 1.3.1.      | Gautinos sumos už turto naudojimą   |   |  |
| 1.3.2.      | Gautinos sumos už parduotas prekes  |   |  |
| 1.3.3.      | Gautinos sumos už suteiktas paslaugas   |   |  |
| 1.3.4.      | Gautinos sumos už parduotą ilgalaikį turtą  | 21 577 667                                | 24 985 993   |
| 1.3.5.      | Kitos   |   |  |
| 1.4.        | Gautinos sumos už konfiskuotą turtą, baudos ir kitos netesybos  |   |  |
| 1.5.        | Sukauptos gautinos sumos  | 15 103 106                                | 13 387 557   |
| 1.5.1.      | Iš biudžeto   |   |  |
| 1.5.2.      | Kitos   | 15 103 106                                | 13 387 557   |
| 1.6.        | Kitos gautinos sumos  | 0   | 23 895   |
| <b>2.</b>   | <b>Per vienus metus gautinų sumų nuvertėjimas ataskaitinio laikotarpio pabaigoje</b>                  | <b>33 159 053</b>                         | <b>31 600 707</b>  |
| <b>3.</b>   | <b>Per vienus metus gautinų sumų balansinė vertė (1 – 2)</b>  | <b>3 521 720</b>                          | <b>6 796 738</b>   |

**Pastabos:**

1.3 eilutėje nurodyta 21 052 308 Lt gautina suma už parduotus žemės sklypus, kurie priskirti jau parduotiems privatizavimo objektams, ir 525 359 Lt – už pastatus ir statinius.

1.5.2 eilutėje nurodytos gautinos sumos: 13 387 557 Lt – pagal 1995 m. vasario 10 d. pasirašytą VĮ „Elektra“ pirkimo-pardavimo sutartį (nuvertėjimas 100 proc.) ir 1 715 549 Lt – inventORIZACIJOS metu nustatytų gautinų sumų neatitikimų vertė (nuvertėjimas 100 proc.).

2 eilutėje vadovaujantis VĮ Valstybės turto fondo pateiktais duomenimis, nurodyta užregistruota gautinų sumų už VĮ „Elektra“ privatizavimą nuvertėjimo suma (13 387 557 Lt), gautinų sumų už parduotus žemės sklypus nuvertėjimo suma (18 055 947 Lt) ir inventORIZACIJOS metu nustatytų gautinų sumų neatitikimų nuvertėjimo suma (1 715 549 Lt).

42

## INFORMACIJA APIE PINIGUS IR PINIGŲ EKVIVALENTUS

(litas)

| Eil.<br>Nr. | Straipsnio pavadinimas   | Paskutinė<br>ataskaitinio<br>laikotarpio diena | Paskutinė praėjusio<br>ataskaitinio<br>laikotarpio diena |
|-------------|--|--|--|
|             |  | iš viso  | iš viso  |
| <b>1</b>    | <b>2</b>   | <b>3</b>                                       | <b>5</b>   |
| <b>1.</b>   | <b>Pinigai iš valstybės biudžeto (įskaitant Europos Sąjungos finansinę paramą) (1.1 + 1.2 + 1.3 + 1.4 – 1.5)</b> | <b>0</b>                                       | <b>0</b>   |
| 1.1.        | Pinigai bankų sąskaitose   |  |  |
| 1.2.        | Pinigai kasoje   |  |  |
| 1.3.        | Pinigai kelyje   |  |  |
| 1.4.        | Pinigai įšaldytose sąskaitose  |  |  |
| 1.5.        | Pinigų įšaldytose sąskaitose nuvertėjimas  |  |  |
| 1.6.        | Pinigų ekvivalentai  |  |  |
| <b>2.</b>   | <b>Pinigai iš savivaldybės biudžeto (2.1 + 2.2 + 2.3 + 2.4 – 2.5)</b>  | <b>0</b>                                       | <b>0</b>   |
| 2.1.        | Pinigai bankų sąskaitose   |  |  |
| 2.2.        | Pinigai kasoje   |  |  |
| 2.3.        | Pinigai kelyje   |  |  |
| 2.4.        | Pinigai įšaldytose sąskaitose  |  |  |
| 2.5.        | Pinigų įšaldytose sąskaitose nuvertėjimas  |  |  |
| 2.6.        | Pinigų ekvivalentai  |  |  |
| <b>3.</b>   | <b>Pinigai ir pinigų ekvivalentai iš kitų šaltinių (3.1 + 3.2 + 3.3 + 3.4 – 3.5 + 3.6 + 3.7)</b>                 | <b>4 715 603</b>                               | <b>4 466 271</b>   |
| 3.1.        | Pinigai bankų sąskaitose   | 4 715 603                                      | 4 466 271  |
| 3.2.        | Pinigai kasoje   |  |  |
| 3.3.        | Pinigai kelyje   |  |  |
| 3.4.        | Pinigai įšaldytose sąskaitose  |  |  |
| 3.5.        | Pinigų įšaldytose sąskaitose nuvertėjimas  |  |  |
| 3.6.        | Indėliai, kurių terminas neviršija trijų mėnesių   |  |  |
| 3.7.        | Kiti pinigų ekvivalentai   |  |  |
| <b>4.</b>   | <b>Iš viso pinigų ir pinigų ekvivalentų (1 + 2 + 3)</b>  | <b>4 715 603</b>                               | <b>4 466 271</b>   |
| <b>5.</b>   | <b>Iš jų išteklių fondų lėšos</b>  | <b>4 715 603</b>                               | <b>4 466 271</b>   |

Privatizavimo fondo 2014 metų finansinių ataskaitų  
aiškinamojo rašto  
11 priedas

# **FINANSAVIMO SUMOS PAGAL ŠALTINĮ, TIKSLINĘ PASKIRTĮ IR JŲ POKYČIAI PER ATASKAITINĮ LAIKOTARPĮ**

(litas)

| Eil.<br>Nr. | Finansavimo<br>sumos  | Finansavimo<br>sumų likutis<br>ataskaitinio<br>laikotarpio<br>pradžioje | Per ataskaitinį laikotarpį   |                                      |                                 |  |  |   |   |                                     |  | Finansavimo<br>sumų likutis<br>ataskaitinio<br>laikotarpio<br>pabaigoje |
|-------------|---|---|--|--------------------------------------|---------------------------------|--|--|---|---|-------------------------------------|--|---|
|             |   |   | Finansavimo<br>sumos<br>(gautos),<br>išskyrus<br>neatlygintinai<br>gautą turtą | Finansavimo<br>sumų<br>pergrupavimas | Neatlygintinai<br>gautas turtas | Perduota<br>kitiems<br>viešojo<br>sektoriaus<br>subjektams | Finansavimo<br>sumų<br>sumažėjimas<br>dėl turto<br>pardavimo | Finansavimo<br>sumų<br>sumažėjimas<br>dėl jų<br>panaudojimo<br>savo veiklai | Finansavimo<br>sumų<br>sumažėjimas<br>dėl jų<br>perdavimo ne<br>viešojo<br>sektoriaus<br>subjektams | Finansavimo<br>sumos<br>(grąžintos) | Finansavimo<br>sumų<br>(gautinų)<br>pasikeitimas |   |
| 1           | 2   | 3   | 4  | 5                                    | 6                               | 7  | 8  | 9   | 10  | 11                                  | 12   | 13  |
| 1.          | Iš valstybės<br>biudžeto (išskyrus<br>valstybės biudžeto<br>asignavimų dalį,<br>gautą iš Europos<br>Sąjungos, užsienio<br>valstybių ir<br>tarptautinių<br>organizacijų):          | 211 870 849   | 0  | -9 772 922                           | 21 429 403                      | -83 975 940  | -36 629 722  | -18 038 466   | - 15 983  | - 38 900                            | 0  | 84 828 319  |
| 1.1.        | nepiniginiam turtui<br>įsigyti  | 211 870 849   |  | -9 772 922                           | 21 429 403                      | -83 975 940  | -36 629 722  | -18 038 466   | - 15 983  | - 38 900                            | 0  | 84 828 319  |
| 1.2.        | kitoms išlaidoms<br>kompensuoti   |   |  |                                      |                                 |  |  |   |   |                                     |  | 0   |
| 2.          | Iš savivaldybės<br>biudžeto (išskyrus<br>savivaldybės<br>biudžeto<br>asignavimų dalį,<br>gautą iš Europos<br>Sąjungos, užsienio<br>valstybių ir<br>tarptautinių<br>organizacijų): |   |  |                                      |                                 |  |  |   |   |                                     |  |   |

| Eil. Nr. | Finansavimo sumos   | Finansavimo sumų likutis ataskaitinio laikotarpio pradžioje | Per ataskaitinį laikotarpį                                      |                                |                              |  |  |  |  |                               |   | Finansavimo sumų likutis ataskaitinio laikotarpio pabaigoje |
|----------|---|---|---|--------------------------------|------------------------------|--|--|--|--|-------------------------------|---|---|
|          |   |   | Finansavimo sumos (gautos), išskyrus neatlygintinai gautą turtą | Finansavimo sumų pergrupavimas | Neatlygintinai gautas turtas | Perduota kitiems viešojo sektoriaus subjektams | Finansavimo sumų sumažėjimas dėl turto pardavimo | Finansavimo sumų sumažėjimas dėl jų panaudojimo savo veiklai | Finansavimo sumų sumažėjimas dėl jų perdavimo ne viešojo sektoriaus subjektams | Finansavimo sumos (grąžintos) | Finansavimo sumų (gautinų) pasikeitimas |   |
| 1        | 2   | 3   | 4   | 5                              | 6                            | 7  | 8  | 9  | 10   | 11                            | 12                                      | 13  |
| 2.1.     | nepiniginiam turtui įsigyti   |   |   |                                |                              |  |  |  |  |                               |   |   |
| 2.2.     | kitoms išlaidoms kompensuoti  |   |   |                                |                              |  |  |  |  |                               |   |   |
| 3.       | Iš Europos Sąjungos, užsienio valstybių ir tarptautinių organizacijų (finansavimo sumų dalis, kuri gaunama iš Europos Sąjungos, neįskaitant finansavimo sumų iš valstybės ar savivaldybės biudžetų Europos Sąjungos projektams finansuoti): | 3 653 225   | 0   | 336 950                        | 0                            | -3 956 995                                     | 0  | - 33 180   | 0  | 0                             | 0                                       | 0   |
| 3.1.     | nepiniginiam turtui įsigyti   | 3 653 225   |   | 336 950                        | 0                            | -3 956 995                                     |  | - 33 180   |  |                               |   | 0   |
| 3.2.     | kitoms išlaidoms kompensuoti  |   |   |                                |                              |  |  |  |  |                               |   | 0   |
| 4.       | Iš kitų šaltinių:   | 50 829 059  | 0   | 9 819 972                      | 829                          | -60 253 019                                    | 0  | 0  | 0  | 0                             | 0                                       | 396 841   |
| 4.1.     | nepiniginiam turtui įsigyti   | 50 829 059  |   | 9 819 972                      | 829                          | -60 253 019                                    |  |  |  |                               |   | 396 841   |

| Eil. Nr. | Finansavimo sumos            | Finansavimo sumų likutis ataskaitinio laikotarpio pradžioje | Per ataskaitinį laikotarpį                                      |                                |                              |  |  |  |  |                               |   | Finansavimo sumų likutis ataskaitinio laikotarpio pabaigoje |
|----------|------------------------------|---|---|--------------------------------|------------------------------|--|--|--|--|-------------------------------|---|---|
|          |                              |   | Finansavimo sumos (gautos), išskyrus neatlygintinai gautą turtą | Finansavimo sumų pergrupavimas | Neatlygintinai gautas turtas | Perduota kitiems viešojo sektoriaus subjektams | Finansavimo sumų sumažėjimas dėl turto pardavimo | Finansavimo sumų sumažėjimas dėl jų panaudojimo savo veiklai | Finansavimo sumų sumažėjimas dėl jų perdavimo ne viešojo sektoriaus subjektams | Finansavimo sumos (grąžintos) | Finansavimo sumų (gautinų) pasikeitimas |   |
| 1        | 2                            | 3   | 4   | 5                              | 6                            | 7  | 8  | 9  | 10   | 11                            | 12                                      | 13  |
| 4.2.     | kitoms išlaidoms kompensuoti |   |   |                                |                              |  |  |  |  |                               |   | 0   |
| 5.       | Iš viso finansavimo sumų:    | 266 353 133   | 0   | 384 000                        | 21 430 232                   | -148 185 954                                   | -36 629 722                                      | -18 071 646  | - 15 983   | - 38 900                      | 0                                       | 85 225 160  |

**Pastabos:**

5 stulpelyje rodomi praėjusio ataskaitinio laikotarpio klaidų taisymai, susiję su finansavimo sumomis.

6 stulpelyje – gautos finansavimo sumos 2014 metais gavus ilgalaikio materialiojo turto (20 990 756 Lt), akcijų paketų (379 160 Lt) ir atsargų (60 316 Lt).

7 stulpelyje – finansavimo sumų sumažėjimas dėl turto perdavimo kitiems viešojo sektoriaus subjektams – 148 185 954 Lt, iš jų: už 127 015 Lt – pastatų Švietimo ir mokslo ministerijai, už 250 019 Lt – Kauno miesto tardymo izoliatoriui, už 199 849 Lt – Utenos rajono savivaldybei, už 4 114 097 Lt – žemės sklypų Nacionalinei žemės tarnybai prie Žemės ūkio ministerijos, už 17 375 159 Lt – žemės sklypų Finansų ministerijai, už 100 834 154 Lt – pastatų Finansų ministerijai, už 97 838 Lt – infrastruktūros statinių Finansų ministerijai; už 24 590 691 Lt – kultūros paveldo pastatų Finansų ministerijai, už 25 124 Lt – nebaigtų statinių Finansų ministerijai, už 49 769 Lt – baldų ir biuro įrangos Finansų ministerijai, už 18 065 Lt – kito ilgalaikio materialiojo turto Finansų ministerijai, už 504 174 Lt – atsargų Finansų ministerijai.

8 stulpelyje – finansavimo sumų sumažėjimas dėl turto privatizavimo (pardavimo) (19 575 115 Lt – žemės sklypų (įsigimo savikaina –25 292 547 Lt, tikrosios vertės rezervas – 5 717 432 Lt), 16 216 694 Lt – pastatų ir statinių (įsigijimo savikaina – 16 548 473 Lt, nuvertėjimo suma – 331 779 Lt), 1 Lt – akcijų paketų (įsigijimo savikaina – 1 000 Lt, nuvertėjimo suma – 999 Lt), 648 373 Lt – transporto priemonių, 189 539 Lt – kito materialiojo turto).

9 stulpelyje – finansavimo sumų pasikeitimas dėl turto nusidėvėjimo (519 833 Lt) ir nuvertėjimo (17 551 813 Lt).

10 stulpelyje – finansavimo sumų pasikeitimas dėl perdavimo pastatų uždarajai akcinei bendrovei „Jaugvila“ (15 983 Lt).

11 stulpelyje – finansavimo sumų sumažėjimas dėl žemės sklypo, kurio įsigijimo savikaina –38 900 Lt, pardavimo 2014 metų IV ketvirtį.

Privatizavimo fondo 2014 metų finansinių  
ataskaitų aiškinamojo rašto  
12 priedas

## FINANSAVIMO SUMŲ LIKUČIAI

(litais)

| Eil.<br>Nr. | Finansavimo šaltinis   | Ataskaitinio laikotarpio pradžioje |                               |             | Ataskaitinio laikotarpio pabaigoje |                                  |            |
|-------------|--|------------------------------------|-------------------------------|-------------|------------------------------------|----------------------------------|------------|
|             |  | Finansavimo<br>sumos<br>(gautinos) | Finansavimo<br>sumos (gautos) | Iš viso     | Finansavimo<br>sumos<br>(gautinos) | Finansavimo<br>sumos<br>(gautos) | Iš viso    |
| 1           | 2  | 3                                  | 4                             | 5 = 3 + 4   | 6                                  | 7                                | 8 = 6 + 7  |
| 1.          | Iš valstybės biudžeto (išskyrus valstybės biudžeto asignavimų dalį, gautą iš Europos Sąjungos, užsienio valstybių ir tarptautinių organizacijų)  |                                    | 211 870 849                   | 211 870 849 |                                    | 84 828 319                       | 84 828 319 |
| 2.          | Iš savivaldybės biudžeto (išskyrus savivaldybės biudžeto asignavimų dalį, gautą iš Europos Sąjungos, užsienio valstybių ir tarptautinių organizacijų)  |                                    |                               | 0           |                                    |                                  | 0          |
| 3.          | Iš Europos Sąjungos, užsienio valstybių ir tarptautinių organizacijų (finansavimo sumų dalis, kuri gaunama iš Europos Sąjungos, neįskaitant finansavimo sumų iš valstybės ar savivaldybės biudžetų Europos Sąjungos projektams finansuoti) |                                    | 3 653 225                     | 3 653 225   |                                    | 0                                | 0          |
| 4.          | Iš kitų šaltinių   |                                    | 50 829 059                    | 50 829 059  |                                    | 396 841                          | 396 841    |
| 5.          | Iš viso  | 0                                  | 266 353 133                   | 266 353 133 | 0                                  | 85 225 160                       | 85 225 160 |

Privatizavimo fondo 2014 metų finansinių ataskaitų  
aiškinamojo rašto  
13 priedas

### FINANSINIŲ ĮSIPAREIGOJIMŲ POKYTIS PER 2014 M.

(litas)

| Eil.<br>Nr. | Finansinių įsipareigojimų<br>pavadinimas       | Balansinė<br>vertė<br>ataskaitinio<br>laikotarpio<br>pradžioje | Per ataskaitinį laikotarpį                               |   |                        |                                       |  |                             | Balansinė<br>vertė<br>ataskaitinio<br>laikotarpio<br>pabaigoje |
|-------------|--|--|--|---|------------------------|---------------------------------------|--|-----------------------------|--|
|             |  |  | prisiimti<br>įsipareigojimai<br>(įsigijimo<br>savikaina) | finansinių<br>įsipareigojimų<br>pergrupavimas | amortizacijos<br>suma* | valiutos<br>kurso<br>pokyčio<br>įtaka | įvykdyti<br>įsipareigojimai<br>(grąžintos skolos,<br>sumokėtos<br>palūkanos, išpirkti<br>vertybiniai<br>popieriai) | nurašyti<br>įsipareigojimai |  |
| 1           | 2  | 3  | 4  | 5   | 6                      | 7                                     | 8  | 9                           | 10   |
| 1.          | <b>Ilgalaikiai</b>                             | <b>211 660</b>   | <b>937 553</b>   | <b>- 556 190</b>                              | <b>0</b>               | <b>0</b>                              | <b>- 593 023</b>   | <b>0</b>                    | <b>0</b>   |
| 1.1.        | Išleistos obligacijos                          |  |  |   |                        |                                       |  |                             | 0  |
| 1.2.        | Išleisti išdo vekseliai                        |  |  |   |                        |                                       |  |                             | 0  |
| 1.3.        | Gautos paskolos                                |  |  |   |                        |                                       |  |                             | 0  |
| 1.4.        | Finansinės nuomos (lizingo)<br>įsipareigojimai |  |  |   |                        |                                       |  |                             | 0  |
| 1.5.        | Kiti įsipareigojimai                           | 211 660  | 937 553  | - 556 190                                     |                        |                                       | - 593 023  |                             | 0  |
| 2.          | <b>Trumpalaikiai</b>                           | <b>0</b>   | <b>0</b>   | <b>0</b>                                      | <b>0</b>               | <b>0</b>                              | <b>0</b>   | <b>0</b>                    | <b>0</b>   |
| 2.1.        | Išleistos obligacijos                          |  |  |   |                        |                                       |  |                             | 0  |
| 2.2.        | Išleisti išdo vekseliai                        |  |  |   |                        |                                       |  |                             | 0  |
| 2.3.        | Gautos paskolos                                |  |  |   |                        |                                       |  |                             | 0  |
| 2.4.        | Finansinės nuomos (lizingo)<br>įsipareigojimai |  |  |   |                        |                                       |  |                             | 0  |
| 2.5.        | Kiti įsipareigojimai                           |  |  |   |                        |                                       |  |                             | 0  |
| 3.          | <b>Iš viso</b>                                 | <b>211 660</b>   | <b>937 553</b>   | <b>- 556 190</b>                              | <b>0</b>               | <b>0</b>                              | <b>- 593 023</b>   | <b>0</b>                    | <b>0</b>   |

48



Privatizavimo fondo 2014 metų finansinių ataskaitų  
aiškinamojo rašto

14 priedas

### INFORMACIJA APIE KAI KURIAS TRUMPALAIKES MOKĖTINAS SUMAS

(litais)

| Eil.<br>Nr. | Straipsnio pavadinimas   | Paskutinė ataskaitinio laikotarpio diena |  |  | Paskutinė praėjusio ataskaitinio laikotarpio diena |  |   |
|-------------|--|--|--|--|--|--|---|
|             |  | iš viso                                  | tarp jų<br>viešojo<br>sektoriaus<br>subjektams | tarp jų<br>kontroliuojamiems ir<br>asocijuotiesiems ne<br>viešojo sektoriaus<br>subjektams | iš viso  | tarp jų<br>viešojo<br>sektoriaus<br>subjektams | tarp jų<br>kontroliuojamiems<br>ir asocijuotiesiems<br>ne viešojo<br>sektoriaus |
| 1           | 2  | 3  | 4  | 5  | 6  | 7  | 8   |
| 1.          | Mokėtinos subsidijos, dotacijos ir finansavimo sumos                 |  |  |  |  |  |   |
| 2.          | Tiekėjams mokėtinos sumos  |  |  |  |  |  |   |
| 3.          | Sukauptos mokėtinos sumos  | 3 125 247                                | 2 289 220                                      | 0  | 6 772 843  | 5 559 654                                      | 0   |
| 3.1.        | Sukauptos finansavimo sąnaudos                                       |  |  |  |  |  |   |
| 3.2.        | Sukauptos atostoginių sąnaudos                                       |  |  |  |  |  |   |
| 3.3.        | Kitos sukauptos sąnaudos   |  |  |  |  |  |   |
| 3.4.        | Kitos sukauptos mokėtinos sumos                                      | 3 125 247                                | 2 289 220                                      |  | 6 772 843  | 5 559 654                                      |   |
| 4.          | Kiti trumpalaikiai įsipareigojimai                                   | 86 154                                   | 86 154   | 0  | 615  | 615  | 0   |
| 4.1.        | Mokėtini veiklos mokesčiai   |  |  |  |  |  |   |
| 4.2.        | Gauti išankstiniai apmokėjimai                                       |  |  |  |  |  |   |
| 4.3.        | Kitos mokėtinos sumos  | 86 154                                   | 86 154   |  | 615  | 615  |   |
| 5.          | Kai kurių trumpalaikių mokėtinų sumų balansinė vertė (1 + 2 + 3 + 4) | 3 211 401                                | 2 375 374                                      | 0  | 6 773 458  | 5 560 269                                      | 0   |

Privatizavimo fondo 2014 metų finansinių  
ataskaitų aiškinamojo rašto  
15 priedas

### PAGRINDINĖS VEIKLOS KITOS PAJAMOS\*

(litas)

| Eil.<br>Nr. | Straipsnio pavadinimas  | Ataskaitinis<br>laikotarpis | Praėjęs ataskaitinis<br>laikotarpis |
|-------------|---|-----------------------------|-------------------------------------|
| 1           | 2   | 3                           | 4                                   |
| 1.          | <b>Apskaičiuotos pagrindinės veiklos kitos pajamos</b>                          | <b>11 916 123</b>           | <b>7 914 781</b>                    |
| 1.1.        | Pajamos iš rinkliavų  |                             |                                     |
| 1.2.        | Pajamos iš administracinių baudų  |                             |                                     |
| 1.3.        | Pajamos iš dividendų  |                             |                                     |
| 1.4.        | Pajamos iš atsargų pardavimo  |                             |                                     |
| 1.5.        | Ilgalaikio materialiojo, nematerialiojo ir biologinio turto<br>pardavimo pelnas | 11 929 014                  | 7 756 683                           |
| 1.6.        | Suteiktų paslaugų pajamos**   |                             |                                     |
| 1.7.        | Kitos   | - 12 891                    | 158 098                             |
| 2.          | <b>Pervestinos į biudžetą pagrindinės veiklos kitos pajamos</b>                 | <b>-14 081 878</b>          | <b>5 763 061</b>                    |
| 3.          | <b>Pagrindinės veiklos kitos pajamos</b>  | <b>-2 165 755</b>           | <b>13 677 842</b>                   |

**Pastabos:**

1.5 eilutėje nurodytas gautas pelnas pardavus žemę (2 817 006 Lt), pastatus ir kitą materialųjį turtą (9 112 008 Lt).

1.7 eilutėje nurodyta gautų pradinių įnašų pajamų dėl neįvykusių privatizavimo sandorių (74 051 Lt) sumažėjimas, pajamos gautų palūkanų už atidėtas įmokas (31 129 Lt) ir pervestų procesinių palūkanų (22 570 Lt), baudų dėl privatizavimo sandorių vykdymo pajamos (7 401 Lt), žalos, padarytos privatizavimo objektui, atlyginimo pajamos (60 Lt).

## 2014 M. INFORMACIJA PAGAL VEIKLOS SEGMENTUS

(litas)

| Eil.<br>Nr. | Finansinių ataskaitų straipsniai   | Segmentai                      |                    | Iš viso             |
|-------------|--|--------------------------------|--------------------|---------------------|
|             |  | Bendros valstybės<br>paslaugos | Gynyba             |                     |
| 1           | 2  | 3                              | 4                  | 13                  |
| <b>1.</b>   | <b>PAGRINDINĖS VEIKLOS SĄNAUDOS</b>  | <b>-64 062 756</b>             | <b>-44 999 214</b> | <b>-109 061 970</b> |
| 1.1.        | Darbo užmokesčio ir socialinio draudimo  |                                |                    |                     |
| 1.2.        | Nusidėvėjimo ir amortizacijos  | - 519 833                      |                    | - 519 833           |
| 1.3.        | Komunalinių paslaugų ir ryšių  |                                |                    |                     |
| 1.4.        | Komandiruočių  |                                |                    |                     |
| 1.5.        | Transporto   |                                |                    |                     |
| 1.6.        | Kvalifikacijos kėlimo  |                                |                    |                     |
| 1.7.        | Paprastojo remonto ir eksploatavimo  |                                |                    |                     |
| 1.8.        | Nuvertėjimo ir nurašytų sumų   | -18 090 341                    |                    | -18 090 341         |
| 1.9.        | Sunaudotų ir parduotų atsargų savikaina  |                                |                    |                     |
| 1.10.       | Socialinių išmokų  |                                |                    |                     |
| 1.11.       | Nuomos   |                                |                    |                     |
| 1.12.       | Finansavimo  | -18 284 391                    | -44 999 214        | -63 283 605         |
| 1.13.       | Kitų paslaugų  | -9 209 487                     |                    | -9 209 487          |
| 1.14.       | Kitos  | -17 958 704                    |                    | -17 958 704         |
| <b>2.</b>   | <b>APSKAITOS POLITIKOS KEITIMO IR ESMINIŲ<br/>APSKAITOS KLAIDŲ TAISYMO ĮTAKA</b> |                                |                    |                     |
| <b>3.</b>   | <b>PAGRINDINĖS VEIKLOS PINIGŲ SRAUTAI</b>  | <b>-4 396 716</b>              | <b>0</b>           | <b>-4 396 716</b>   |
| 3.1.        | Išmokos:   | -4 396 716                     | 0                  | -4 396 716          |
| 3.1.1.      | Darbo užmokesčio ir socialinio draudimo  |                                |                    |                     |
| 3.1.2.      | Komunalinių paslaugų ir ryšių  |                                |                    |                     |
| 3.1.3.      | Komandiruočių  |                                |                    |                     |
| 3.1.4.      | Transporto   |                                |                    |                     |
| 3.1.5.      | Kvalifikacijos kėlimo  |                                |                    |                     |
| 3.1.6.      | Paprastojo remonto ir eksploatavimo  |                                |                    |                     |
| 3.1.7.      | Atsargų įsigijimo  |                                |                    |                     |
| 3.1.8.      | Socialinių išmokų  |                                |                    |                     |
| 3.1.9.      | Nuomos   |                                |                    |                     |
| 3.1.10.     | Kitų paslaugų įsigijimo  |                                |                    |                     |
| 3.1.11.     | Sumokėtos palūkanos  |                                |                    |                     |
| 3.1.12.     | Kitos išmokos  | -4 396 716                     |                    | -4 396 716          |

**Pastabos:**

1.2 eilutė „Nusidėvėjimo ir amortizacijos sąnaudos“ yra nepiniginis straipsnis, rodantis ilgalaikio materialiojo ir nematerialiojo turto sunaudojimą. Joje rodomos ataskaitinio laikotarpio ilgalaikio materialiojo turto nusidėvėjimo sąnaudos – 519 833 Lt (2 priedas).

1.8 eilutė „Nuvertėjimo ir nurašytų sumų sąnaudos“ yra nepiniginis straipsnis, rodantis privatizuojamų pastatų ir statinių nuvertėjimą ir nurašytas sumas per 2014 metus.

1.12 eilutėje nurodytos finansavimo sąnaudos:

pagal segmentą „Bendros valstybės paslaugos“:

Rezerviniam (stabilizavimo) fondui sudaryti – 11 247 231 Lt;

mokėtina suma Rezerviniam (stabilizavimo) fondui sudaryti – 86 154 Lt;

perduotų ne viešojo sektoriaus subjektams (UAB „Jaugvila“) pastatų likutinė vertė – 15 983 Lt.

perduotų centralizuotai valdomo valstybės turto valdytojui žemės sklypų ir kultūros paveldo pastatų (pagal Lietuvos Respublikos

Vyriausybės 2014 m. rugėjo 24 d. nutarimą Nr. 1030) tikrosios vertės rezervo suma – 6 935 023 Lt.

pagal segmentą „Gynyba“:

Kariuomenės pajėgumų ir priimančios šalies paramos teikimo 2014 m. programai įgyvendinti – 44 999 214 Lt;

1.13 eilutėje nurodytos kitų paslaugų sąnaudos:

Privatizavimo komisijos funkcijoms atlikti – 89 426 Lt;

centralizuotai valdomo valstybės turto valdytojo funkcijoms atlikti – 4 273 645 Lt;

centralizuotai valdomo valstybės turto valdytojui už žemės pardavimą – 4 846 416 Lt.

1.14 eilutėje „Kitos sąnaudos“ nurodyti nuostoliai ilgalaikį ir kito materialiujį turtą privatizavus ir pardavus – 17 958 354 Lt (9 244 831 Lt už žemės pardavimą, 8 491 150 Lt už pastatų ir kito materialiojo turto pardavimą, 222 373 Lt už transporto priemonių pardavimą) ir valiutos keitimo sąnaudos – 350 Lt.

3.1.12 eilutėje nurodytos išmokos:

Privatizavimo komisijos funkcijoms atlikti – 89 426 Lt;

centralizuotai valdomo valstybės turto valdytojo funkcijoms atlikti – 4 273 645 Lt;

Privatizavimo fondo sąskaitų Lietuvos banke likučių neigiamos palūkanų – 33 295 Lt;

valiutos keitimo sąnaudų – 350 Lt.

## FINANSINĖS IR INVESTICINĖS VEIKLOS PAJAMOS IR SĄNAUDOS

(litas)

| Eil.<br>Nr. | Straipsnio pavadinimas                                      | Ataskaitinis<br>laikotarpis | Praėjęs ataskaitinis<br>laikotarpis |
|-------------|---|-----------------------------|-------------------------------------|
| 1           | 2   | 3                           | 4                                   |
| <b>1.</b>   | <b>Finansinės ir investicinės veiklos pajamos</b>           | <b>45 956 060</b>           | <b>987 376</b>                      |
| 1.1.        | Pelnas dėl valiutos kurso pasikeitimo                       |                             |                                     |
| 1.2.        | Baudų ir delspinigių pajamos                                | 54 133                      | 316 421                             |
| 1.3.        | Palūkanų pajamos  | 9 210 085                   | 6 808                               |
| 1.4.        | Dividendai  |                             |                                     |
| 1.5.        | Kitos finansinės ir investicinės veiklos pajamos            | 36 691 842                  | 664 147                             |
| 1.6.        | Pervestinos finansinės ir investicinės veiklos pajamos      |                             |                                     |
| <b>2.</b>   | <b>Finansinės ir investicinės veiklos sąnaudos</b>          | <b>- 34 101</b>             | <b>- 864 912</b>                    |
| 2.1.        | Nuostolis dėl valiutos kurso pasikeitimo                    |                             |                                     |
| 2.2.        | Baudų ir delspinigių sąnaudos                               |                             |                                     |
| 2.3.        | Palūkanų sąnaudos   |                             |                                     |
| 2.4.        | Kitos finansinės ir investicinės veiklos sąnaudos           | -34 101                     | -864 912                            |
| <b>3.</b>   | <b>Finansinės ir investicinės veiklos rezultatas (1- 2)</b> | <b>45 921 959</b>           | <b>122 464</b>                      |

### Pastabos:

1.5 eilutėje nurodytas ataskaitinių metų vertybinių popierių pardavimo pelnas – 34 669 012 Lt (gautų 2014 metais už AB „Lietuvos dujos“ akcijų privatizavimą 2002 metais), vertės pasikeitimų pajamos – 1 983 373 Lt ir centralizuotai valdomo valstybės turto valdytojo gauto kultūros paveldo pastato tikrosios vertės suma – 39 457 Lt.

2.4 eilutėje nurodytos ataskaitiniais metais vertybinių popierių vertės pasikeitimų nuostolių sąnaudos – 2 Lt ir sąnaudos dėl Lietuvos banko atskaitytų neigiamų palūkanų už Privatizavimo fondo sąskaitų likučius – 34 099 Lt.

Privatizavimo fondo 2014 metų  
finansinių ataskaitų aiškinamojo  
rašto  
18 priedas

## PRIVATIZAVIMO FONDO PINIGŲ LIKUČIAI

(litas)

| Eil. Nr.   | Straipsniai  | Ataskaitinis laikotarpis | Praėjęs ataskaitinis laikotarpis |
|------------|--|--------------------------|----------------------------------|
| 1          | 2  | 3                        | 4                                |
| <b>A.</b>  | <b>PINIGŲ SRAUTAI, IŠSKYRUS PASKOLAS</b>   |                          |                                  |
| <b>1.</b>  | <b>Iplaukos</b>  |                          |                                  |
| 1.1        | Iplaukos, gautos iš privatizavimo sandorių ir pardavus valstybei (savivaldybei) nuosavybės teise priklausančius akcijų paketus | 51 571 973               | 11 794 023                       |
| 1.2        | Palūkanos už atidėtas įmokas ir netesybos (baudos ir delspinigiai už privatizavimo sandoriuose numatytų sąlygų nevykdymą)      | 9 326 003                | 362 691                          |
| 1.3        | Pervedimai iš valstybės biudžeto   | 0                        | 0                                |
| 1.4        | Kitos įplaukos   | 377 463                  | 226 184                          |
| <b>2.</b>  | <b>Iš viso įplaukų</b>   | <b>61 275 439</b>        | <b>12 382 898</b>                |
| <b>3.</b>  | <b>Išlaidos</b>  |                          |                                  |
| 3.1        | Gyventojų santaupoms atkurti ir su tuo susijusioms išlaidoms padengti  | 0                        | 0                                |
| 3.2        | Rezerviniam (stabilizavimo) fondui sudaryti  | 11 247 846               | 8 091 321                        |
| 3.3        | Lietuvos Respublikos Vyriausybės patvirtintoms šalies programoms įgyvendinti   | 44 999 214               | 0                                |
| 3.4        | Privatizavimo komisijos funkcijoms įgyvendinti   | 89 426                   | 121 234                          |
| 3.5        | VI Valstybės turto fondo funkcijoms įgyvendinti  | 4 273 645                | 2 920 713                        |
| 3.6        | Ekspertų paslaugoms apmokėti   | 0                        | 0                                |
| 3.7        | Objektams parengti privatizuoti  | 0                        | 0                                |
| 3.8        | Kitos išlaidos   | 415 976                  | 44 323                           |
| <b>4.</b>  | <b>Iš viso išlaidų</b>   | <b>61 026 107</b>        | <b>11 177 591</b>                |
| <b>5.</b>  | <b>Iplaukų ir išlaidų skirtumas (2 – 4)</b>  | <b>249 332</b>           | <b>1 205 307</b>                 |
| <b>B.</b>  | <b>PASKOLŲ PINIGŲ SRAUTAI</b>  | <b>0</b>                 | <b>0</b>                         |
| <b>6.</b>  | <b>Iplaukos</b>  | <b>0</b>                 | <b>0</b>                         |
| 6.1        | Gautos paskolos  |                          |                                  |
| 6.2        | Grąžintos Privatizavimo fondui paskolos  | 0                        | 0                                |
| <b>7.</b>  | <b>Iš viso įplaukų</b>   | <b>0</b>                 | <b>0</b>                         |
| <b>8.</b>  | <b>Išlaidos</b>  |                          |                                  |
| 8.1        | Grąžintos paskolos   |                          |                                  |
| 8.2        | Privatizavimo fondo suteiktos paskolos   | 0                        | 0                                |
| <b>9.</b>  | <b>Iš viso išlaidų</b>   | <b>0</b>                 | <b>0</b>                         |
| <b>10.</b> | <b>Iplaukų ir išlaidų skirtumas (7 – 9)</b>  | <b>0</b>                 | <b>0</b>                         |
| <b>11.</b> | <b>Privatizavimo fondo įplaukų ir išlaidų skirtumas (5 + 10)</b>   | <b>249 332</b>           | <b>1 205 307</b>                 |
| <b>C.</b>  | <b>FONDO PINIGŲ LIKUTIS METŲ PRADŽIOJE</b>   | <b>4 466 271</b>         | <b>3 260 964</b>                 |
| 12.        | Iš jo gyventojų santaupoms atkurti ir su tuo susijusioms išlaidoms padengti  | 0                        | 0                                |
| 13.        | Iš jo Rezerviniam (stabilizavimo) fondui sudaryti  | 615                      | 221                              |
| <b>D.</b>  | <b>FONDO PINIGŲ LIKUTIS LAIKOTARPIO PABAIGOJE (C + 11)</b>   | <b>4 715 603</b>         | <b>4 466 271</b>                 |
| 14.        | Iš jo gyventojų santaupoms atkurti ir su tuo susijusioms išlaidoms padengti  | 0                        | 0                                |
| 15.        | Iš jo Rezerviniam (stabilizavimo) fondui sudaryti  | 86 154                   | 615                              |

Privatizavimo fondo 2014 metų finansinių  
ataskaitų aiškinamojo rašto  
19 priedas

**APSKAITOS POLITIKOS KEITIMO IR KLAIDŲ TAISYMO ĮTAKA FINANSINĖS BŪKLĖS ATASKAITOS  
STRAIPSNIAMS**

(litas)

| Eil.<br>Nr. | Straipsniai   | Pastabos<br>Nr. | Paskutinė<br>praėjusio<br>ataskaitinio<br>laikotarpio<br>diena | Apskaitos politikos<br>keitimo ir klaidų taisymo<br>įtaka |                     | Paskutinė<br>praėjusio<br>ataskaitinio<br>laikotarpio<br>diena,<br>įvertinus<br>apskaitos<br>politikos<br>keitimo ir<br>klaidų<br>taisymo įtaką |
|-------------|---|-----------------|--|---|---------------------|---|
|             |   |                 |  | Padidėjimas<br>(+)  | Sumažėjimas<br>(-)  |   |
| <b>I</b>    | <b>2</b>  | <b>3</b>        | <b>4</b>   | <b>5</b>  | <b>6</b>            | <b>7 = 4 + 5 + 6</b>  |
| <b>A.</b>   | <b>ILGALAIKIS TURTAS</b>  |                 | <b>85 516 131</b>  | <b>0</b>  | <b>0</b>            | <b>85 516 131</b>   |
| I.          | Nematerialusis turtas   |                 | 0  |   |                     | 0   |
| II.         | Ilgalaikis materialusis turtas  |                 | 80 476 468   |   |                     | 80 476 468  |
| III.        | Ilgalaikis finansinis turtas  |                 | 5 039 663  |   |                     | 5 039 663   |
| IV.         | Kitas ilgalaikis turtas   |                 |  |   |                     | 0   |
| <b>B.</b>   | <b>BIOLOGINIS TURTAS</b>  |                 |  |   |                     | <b>0</b>  |
| <b>C.</b>   | <b>TRUMPALAIKIS TURTAS</b>  |                 | <b>217 548 898</b>   | <b>2 215 749</b>  | <b>- 2 134 090</b>  | <b>217 630 557</b>  |
| I.          | Atsargos  |                 | 206 285 889  | 384 000   | 0                   | 206 669 889   |
| I.1         | Atsargos, išskyrus ilgalaikį materialųjį ir biologinį<br>turtą, skirtą parduoti |                 | 431 844  |   |                     | 431 844   |
| I.2         | Ilgalaikis materialusis ir biologinis turtas, skirtas<br>parduoti               |                 | 205 854 045  | 384 000   |                     | 206 238 045   |
| II.         | Išankstiniai apmokėjimai  |                 | 0  |   |                     | 0   |
| III.        | Per vienus metus gautinos sumos   |                 | 6 796 738  | 1 831 749   | - 2 134 090         | 6 494 397   |
| III.1       | Gautinos trumpalaikės finansinės sumos  |                 | 0  |   |                     | 0   |
| III.2       | Gautini mokesčiai ir socialinės įmokos  |                 |  |   |                     | 0   |
| III.3       | Gautinos finansavimo sumos  |                 |  |   |                     | 0   |
| III.4       | Gautinos sumos už turto naudojimą, parduotas prekes,<br>turtą, paslaugas        |                 | 6 772 843  | 116 200   | - 418 541           | 6 470 502   |
| III.5       | Sukauptos gautinos sumos  |                 | 0  | 1 715 549   | - 1 715 549         | 0   |
| III.6       | Kitos gautinos sumos  |                 | 23 895   |   |                     | 23 895  |
| IV.         | Trumpalaikės investicijos   |                 |  |   |                     | 0   |
| V.          | Pinigai ir pinigų ekvivalentai  |                 | 4 466 271  |   |                     | 4 466 271   |
|             | <b>IŠ VISO TURTO:</b>   |                 | <b>303 065 029</b>   | <b>2 215 749</b>  | <b>- 2 134 090</b>  | <b>303 146 688</b>  |
| <b>D.</b>   | <b>FINANSAVIMO SUMOS</b>  |                 | <b>266 353 133</b>   | <b>10 540 922</b>   | <b>- 10 156 922</b> | <b>266 737 133</b>  |
| I.          | Iš valstybės biudžeto   |                 | 211 870 849  | 384 000   | - 10 156 922        | 202 097 927   |
| II.         | Iš savivaldybės biudžeto  |                 |  |   |                     | 0   |
| III.        | Iš Europos Sąjungos, užsienio valstybių ir tarptautinių<br>organizacijų         |                 | 3 653 225  | 336 950   |                     | 3 990 175   |
| IV.         | Iš kitų šaltinių  |                 | 50 829 059   | 9 819 972   |                     | 60 649 031  |
| <b>E.</b>   | <b>ĮSIPAREIGOJIMAI</b>  |                 | <b>6 985 118</b>   | <b>116 200</b>  | <b>- 418 541</b>    | <b>6 682 777</b>  |
| I.          | Ilgalaikiai įsipareigojimai   |                 | 211 660  | 0   | 0                   | 211 660   |
| I.1         | Ilgalaikiai finansiniai įsipareigojimai   |                 |  |   |                     | 0   |
| I.2         | Ilgalaikiai atidėjimai  |                 |  |   |                     | 0   |
| I.3         | Kiti ilgalaikiai įsipareigojimai  |                 | 211 660  |   |                     | 211 660   |
| II.         | Trumpalaikiai įsipareigojimai   |                 | 6 773 458  | 116 200   | - 418 541           | 6 471 117   |

54

| Eil.<br>Nr. | Straipsniai  | Pastabos<br>Nr. | Paskutinė<br>praėjusio<br>ataskaitinio<br>laikotarpio<br>diena | Apskaitos politikos<br>keitimo ir klaidų taisymo<br>įtaka |                    | Paskutinė<br>praėjusio<br>ataskaitinio<br>laikotarpio<br>diena,<br>įvertinus<br>apskaitos<br>politikos<br>keitimo ir<br>klaidų<br>taisymo įtaką |
|-------------|--|-----------------|--|---|--------------------|---|
|             |  |                 |  | Padidėjimas<br>(+)  | Sumažėjimas<br>(-) |   |
| 1           | 2  | 3               | 4  | 5   | 6                  | 7 = 4 + 5 + 6   |
| II.1        | Ilgalaikių atidėjinių einamųjų metų dalis ir trumpalaikiai atidėjiniai |                 |  |   |                    | 0   |
| II.2        | Ilgalaikių įsipareigojimų einamųjų metų dalis                          |                 |  |   |                    | 0   |
| II.3        | Trumpalaikiai finansiniai įsipareigojimai                              |                 |  |   |                    | 0   |
| II.4        | Mokėtinų subsidijos, dotacijos ir finansavimo sumos                    |                 |  |   |                    | 0   |
| II.5        | Mokėtinų sumos į Europos Sąjungos biudžetą                             |                 |  |   |                    | 0   |
| II.6        | Mokėtinų sumos į biudžetus ir fondus                                   |                 |  |   |                    | 0   |
| II.7        | Mokėtinų socialinės išmokos  |                 |  |   |                    | 0   |
| II.8        | Grąžintini mokesčiai, įmokos ir jų permokos                            |                 |  |   |                    | 0   |
| II.9        | Tiekėjams mokėtinų sumos   |                 |  |   |                    | 0   |
| II.10       | Sukauptos mokėtinų sumos   |                 | 6 772 843  | 116 200   | - 418 541          | 6 470 502   |
| II.11       | Kiti trumpalaikiai įsipareigojimai                                     |                 | 615  |   |                    | 615   |
| <b>F.</b>   | <b>GRYNASIS TURTAS</b>   |                 | <b>29 726 778</b>  | <b>0</b>  | <b>0</b>           | <b>29 726 778</b>   |
| I.          | Rezervai   |                 | 24 664 718   |   |                    | 24 664 718  |
| II.         | Nuosavybės metodo įtaka  |                 |  |   |                    | 0   |
| III.        | Sukauptas perviršis ar deficitas                                       |                 | 5 062 060  | 0   | 0                  | 5 062 060   |
| III.1       | Einamųjų metų perviršis ar deficitas                                   |                 | -461 033   |   |                    | -461 033  |
| III.2       | Ankstesnių metų perviršis ar deficitas                                 |                 | 5 523 093  |   |                    | 5 523 093   |
|             | IŠ VISO FINANSAVIMO SUMŲ, ĮSIPAREIGOJIMŲ IR GRYNOJO TURTO:             |                 | 303 065 029  | 10 657 122  | - 10 575 463       | 303 146 688   |

Privatizavimo fondo 2014 metų finansinių  
ataskaitų aiškinamojo rašto

20 priedas

**APSKAITOS POLITIKOS KEITIMO IR KLAIDŲ TAISYMO ĮTAKA VEIKLOS REZULTATŲ ATASKAITOS  
STRAIPSNIAMS**

(litas)

| Eil.<br>Nr. | Straipsniai  | Pastabos<br>Nr. | Praėjęs<br>ataskaitinis<br>laikotarpis | Apskaitos politikos keitimo<br>ir klaidų taisymo įtaka |                    | Praėjęs<br>ataskaitinis<br>laikotarpis,<br>įvertinus<br>apskaitos<br>politikos<br>keitimo ir<br>klaidų taisymo<br>įtaką |
|-------------|--|-----------------|--|--|--------------------|---|
|             |  |                 |  | Padidėjimas<br>(+)                                     | Sumažėjimas<br>(-) |   |
| 1           | 2  | 3               | 4                                      | 5  | 6                  | 7 = 4 + 5 + 6   |
| <b>A.</b>   | <b>PAGRINDINĖS VEIKLOS PAJAMOS</b>   |                 | 41 887 073                             | 0  | - 252 281          | 41 634 792  |
| I.          | FINANSAVIMO PAJAMOS  |                 | 28 209 231                             |  | - 384 000          | 27 825 231  |
| II.         | MOKESČIŲ IR SOCIALINIŲ ĮMOKŲ<br>PAJAMOS  |                 |  |  |                    | 0   |
| II.1.       | Mokesčių pajamos grynąja verte   |                 |  |  |                    | 0   |
| II.1.1      | Mokesčių pajamos   |                 |  |  |                    | 0   |
| II.1.2      | Pervestinių mokesčių suma  |                 |  |  |                    | 0   |
| II.2.       | Socialinių įmokų pajamos grynąja verte   |                 |  |  |                    | 0   |
| II.2.1      | Socialinių įmokų pajamos   |                 |  |  |                    | 0   |
| II.2.2      | Pervestinių socialinių įmokų suma  |                 |  |  |                    | 0   |
| III.        | PAGRINDINĖS VEIKLOS KITOS PAJAMOS  |                 | 13 677 842                             |  | 131 719            | 13 809 561  |
| III.1.      | Pagrindinės veiklos kitos pajamos  |                 | 7 914 781                              |  | - 116 200          | 7 798 581   |
| III.2.      | Pervestinių pagrindinės veiklos kitų pajamų suma                                     |                 | 5 763 061                              |  | 247 919            | 6 010 980   |
| <b>B.</b>   | <b>PAGRINDINĖS VEIKLOS SĄNAUDOS</b>  |                 | 43 177 136                             | 0  | - 252 281          | 42 924 855  |
| I.          | NUVERTĖJIMO IR NURAŠYTŲ SUMŲ   |                 | 19 148 274                             |  | - 116 200          | 19 032 074  |
| II.         | SOCIALINIŲ IŠMOKŲ  |                 |  |  |                    | 0   |
| III.        | FINANSAVIMO  |                 | 10 713 740                             |  |                    | 10 713 740  |
| IV.         | KITOS  |                 | 13 315 122                             |  | - 136 081          | 13 179 041  |
| <b>C.</b>   | <b>PAGRINDINĖS VEIKLOS PERVIRŠIS AR<br/>DEFICITAS</b>                                |                 | -1 290 063                             | 0  | 0                  | -1 290 063  |
| <b>D.</b>   | <b>KITOS VEIKLOS REZULTATAS</b>  |                 |  |  |                    | 0   |
| I.          | KITOS VEIKLOS PAJAMOS  |                 |  |  |                    | 0   |
| II.         | PERVESTINOS Į BIUDŽETĄ KITOS VEIKLOS<br>PAJAMOS                                      |                 |  |  |                    | 0   |
| III.        | KITOS VEIKLOS SĄNAUDOS   |                 |  |  |                    | 0   |
| <b>E.</b>   | <b>FINANSINĖS IR INVESTICINĖS VEIKLOS<br/>REZULTATAS</b>                             |                 | 122 464                                |  |                    | 122 464   |
| <b>F.</b>   | <b>APSKAITOS POLITIKOS KEITIMO IR<br/>ESMINIŲ APSKAITOS KLAIDŲ TAISYMO<br/>ĮTAKA</b> |                 | 0                                      | -1 715 549   | 1 715 549          | 0   |
| <b>G.</b>   | <b>GRYNASIS PERVIRŠIS AR DEFICITAS<br/>PRIEŠ NUOSAVYBĖS METODO ĮTAKĄ</b>             |                 | -1 167 599                             | 0  | 0                  | -1 167 599  |
| <b>H.</b>   | <b>NUOSAVYBĖS METODO ĮTAKA</b>   |                 |  |  |                    | 0   |
| <b>I.</b>   | <b>GRYNASIS PERVIRŠIS AR DEFICITAS</b>   |                 | -1 167 599                             | 0  | 0                  | -1 167 599  |



Privatizavimo fondo 2014 metų  
finansinių ataskaitų aiškinamojo  
rašto  
21 priedas

**SĄRAŠAS VALSTYBĖS ĮMONĖS TURTO BANKO ATLIKTOS TURTO IR ĮSIPAREIGOJIMŲ  
INVENTORIZACIJOS METU NERASTO PARDUOTI SKIRTO TURTO, KURIS 2014 M. GRUODŽIO  
31 D. NEĮVERTINTAS IR NEATITIKIMAI APSKAITOJE NEUŽREGISTRUOTI**

(litas)

| Turto pavadinimas                               | Adresas                                   | Vertė     |
|---|---|-----------|
| Radaro dyzelinė                                 | Klaipėdos r., Sendvario sen., Dirvupių k. | 3 693,41  |
| Pirtis  | Mažeikių r., Duobgirių k.3                | 0,00      |
| Malkinė   | Mažeikių r., Duobgirių k.3                | 0,00      |
| 34/100 kiemo statinių (lauko tualetas, stoginė) | Mažeikių r., Duobgirių k.3                | 0,00      |
| Stoginė, 2 lauko tualetai                       | Rietavo sav., Kalakutiškės k.             | 0,00      |
| Pastatas - sandėlis                             | Maišiagala, Širvintų g. 55                | 1,00      |
| Šaldytuvas „Snaigė“                             | Tauragė, Švyturio g. 7                    | 1,00      |
| Smulkintuvas -trintuvė ST-2.2 kW                | Vilniaus r., Nemėžis, Sodų g. 7           | 2 198,00  |
| Suvirinimo transformatorius                     | Vilniaus r., Nemėžis, Sodų g. 7           | 1 547,00  |
| Gręžimo staklės                                 | Vilniaus r., Nemėžis, Sodų g. 7           | 1 764,00  |
| Ketinė vonia (2 vnt.)                           | Vilniaus r., Nemėžis, Sodų g. 7           | 952,00    |
| Plieninė vonia                                  | Vilniaus r., Nemėžis, Sodų g. 7           | 198,00    |
| Iš viso   |   | 10 354,41 |

SARAŠAS VALSTYBĖS ĮMONĖS TURTO BANKO ATLIKTOS TURTO IR ĮSIPAREIGOJIMŲ INVENTORIZACIJOS METU  
NUSTATYTŲ GAUTINŲ SUMŲ IŠ PRIVATIZAVIMO SANDORIŲ NEATITIKIMŲ 2014 M. GRUODŽIO 31 D. BŪKLEI

(litas)

| Eil.<br>Nr | Mokėtojo pavadinimas  | Sąskaitos ar skolos<br>elemento<br>pavadinimas | Faktinis<br>likutis | Likutis<br>finansinės<br>apskaitos<br>duomenimis | Neatitikimas | Pastabos  |
|------------|---|--|---------------------|--|--------------|---|
| 1          | 2   | 3  | 4                   | 5  | 6            | 7   |
| 10         | Gintautas Remeika ž.s. (0,0121 ha) Ylių k.,<br>Raseinių r.  | Vykdymo išlaidos                               | 30,22               | 0,00   | 30,22        | Sąskaita faktūra GAI Nr.<br>13105                 |
| 13         | UAB "Sapiegos namai" ž.s. (0,4825 ha)<br>L.Sapiegos g., Vilnius   | Bylinėjimosi<br>išlaidos                       | 200,00              | 0,00   | 200,00       | Skola sumokėta<br>inventORIZACIJOS<br>laikotarniu |
| 19         | Laimutis Zalubaitis, Neringa Zalubaitienė ž.s.<br>(0,21/1 ha ir 0,0391 ha) Pačeriaukštės I k.,<br>Džiugas | Vykdymo išlaidos                               | 27,68               | 0,00   | 27,68        | Sąskaita faktūra ARK -<br>1852                    |
| 25         | Raimondas Baranauskas S. Baranauskienė ž.s.<br>(3217/4966) Algirdo g.3, Vilnius                           | Delspinigiai                                   | 33 777,00           | 0,00   | 33 777,00    | Teismo sprendimas 2-<br>4722-823/2013             |
| 27         | UAB "Nekilnojamojo turto valdymas" ž.s.<br>(120/2501) Architektų g.216, Vilnius                           | Bylinėjimosi<br>išlaidos                       | 323,00              | 0,00   | 323,00       | Teismo sprendimas 2-<br>15867-592/2013.           |
| 29         | Romualdas Snieška ž.s. (0,0155 ha)<br>Šeimyniškių g.32, Vilnius   | Vykdymo išlaidos                               | 1 334,00            | 0,00   | 1 334,00     | Suma abejotina; nėra<br>dokumento                 |
| 33         | Darius Mickus ž.s. (0,3649 ha) Taikos g.12,<br>Zarasai  | Vykdymo išlaidos                               | 482,00              | 0,00   | 482,00       | Sąskaita faktūra ARK Nr.<br>1722                  |
| 34         | Darius Mickus ž.s. (0,3649 ha) Taikos g.12,<br>Zarasai  | Vykdymo išlaidos                               | 14,00               | 0,00   | 14,00        | Sąskaita faktūra ARK Nr.<br>1951                  |
| 50         | Pedro Heinz Hoyer ž.s. (0,5419 ha)<br>Nepriklausomybės g.3B, N. Akmenė, Akmenės r.                        | Bylinėjimosi<br>išlaidos                       | 1 072,81            | 0,00   | 1 072,81     | Sąskaita faktūra MV Nr.<br>13-1418                |
| 52         | Marius Petraitis ž.s. (0,3641 ha) Kapėnų k.,<br>Mažeikių r.   | Vykdymo išlaidos                               | 90,00               | 0,00   | 90,00        | Sąskaita faktūra ANT Nr.<br>684                   |
| 53         | Marius Petraitis 2004-05-13 Sutartis Nr. 49-04  | Delspinigiai                                   | 3 261,59            | 0,00   | 3 261,59     | Teismo sprendimas 2-286-<br>04-5                  |
| 54         | Marius Petraitis 2004-05-13 Sutartis Nr. 49-04  | Vykdymo išlaidos                               | 13,00               | 0,00   | 13,00        | Sąskaita faktūra ANT Nr.<br>027                   |
| 55         | Marius Petraitis 2004-05-13 Sutartis Nr. 49-04  | Vykdymo išlaidos                               | 13,05               | 0,00   | 13,05        | Sąskaita faktūra ANT Nr.<br>068                   |
| 56         | Marius Petraitis 2004-05-13 Sutartis Nr. 49-04  | Vykdymo išlaidos                               | 12,00               | 0,00   | 12,00        | Sąskaita faktūra ANT Nr.<br>149                   |
| 57         | Marius Petraitis 2004-05-13 Sutartis Nr. 49-04  | Vykdymo išlaidos                               | 13,00               | 0,00   | 13,00        | Sąskaita faktūra ANT Nr.<br>257                   |
| 58         | Marius Petraitis 2004-05-13 Sutartis Nr. 49-04  | Vykdymo išlaidos                               | 12,00               | 0,00   | 12,00        | Sąskaita faktūra ANT Nr.<br>438                   |
| 59         | Marius Petraitis 2004-05-13 Sutartis Nr. 49-04  | Delspinigiai                                   | 2 883,60            | 0,00   | 2 883,60     | Teismo sprendimas 2-641-<br>673/2009              |
| 60         | Marius Petraitis 2004-05-13 Sutartis Nr. 49-04  | Vykdymo išlaidos                               | 331,00              | 0,00   | 331,00       | Sąskaita faktūra ANT Nr.<br>149                   |
| 61         | Marius Petraitis 2004-05-13 Sutartis Nr. 49-04  | Vykdymo išlaidos                               | 101,00              | 0,00   | 101,00       | Sąskaita faktūra ANT Nr.<br>252                   |
| 62         | Marius Petraitis 2004-05-13 Sutartis Nr. 49-04  | Vykdymo išlaidos                               | 15,00               | 0,00   | 15,00        | Sąskaita faktūra ANT Nr.<br>438                   |
| 63         | Marius Petraitis 2004-05-13 Sutartis Nr. 49-04  | Vykdymo išlaidos                               | 75,00               | 0,00   | 75,00        | Sąskaita faktūra ANT Nr.<br>435                   |
| 64         | Marius Petraitis 2004-05-13 Sutartis Nr. 49-04  | Delspinigiai                                   | 2 883,60            | 0,00   | 2 883,60     | Teismo įsakymas L2-2379-<br>767-09                |
| 65         | Marius Petraitis 2004-05-13 Sutartis Nr. 49-04  | Vykdymo išlaidos                               | 12,00               | 0,00   | 12,00        | Sąskaita faktūra ANT Nr.<br>438                   |
| 66         | Marius Petraitis 2004-05-13 Sutartis Nr. 49-04  | Delspinigiai                                   | 2 883,60            | 0,00   | 2 883,60     | Teismo įsakymas L2-606-<br>767-10                 |

58

| Eil. Nr | Mokėtojo pavadinimas   | Sąskaitos ar skolos elemento pavadinimas | Faktinis likutis | Likutis finansinės apskaitos duomenimis | Neatitikimas | Pastabos  |
|---------|--|--|------------------|---|--------------|---|
| 1       | 2  | 3  | 4                | 5                                       | 6            | 7   |
| 67      | Marius Petraitis 2004-05-13 Sutartis Nr. 49-04   | Vykdymo išlaidos                         | 99,00            | 0,00                                    | 99,00        | Sąskaita faktūra ANT Nr. 480  |
| 71      | Norvydas Aleksandravičius 2000-11-28 Sutartis Nr. 488-200  | Privatizavimo objekto kainos dalis       | 93 607,83        | 0,00                                    | 93 607,83    | Teismo sprendimas 2-51-1773/03  |
| 72      | UAB "Unigama" 2005-10-28 Sutartis Nr. 161-5  | Bauda                                    | 200,00           | 0,00                                    | 200,00       | Teismo nutartis 2-1954-598/2014                                       |
| 73      | UAB "Unigama" 2005-10-28 Sutartis Nr. 161-5  | Vykdymo išlaidos                         | 60,00            | 0,00                                    | 60,00        | V/R Nr. 2-67-598/2007, sąskaita faktūra AAA Nr. 07/204                |
| 74      | UAB "Unigama" 2005-10-28 Sutartis Nr. 161-5  | Vykdymo išlaidos                         | 10,00            | 0,00                                    | 10,00        | Sąskaita faktūra AAA Nr. 07/204                                       |
| 75      | UAB "Unigama" 2005-10-28 Sutartis Nr. 161-5  | Vykdymo išlaidos                         | 80,00            | 0,00                                    | 80,00        | Sąskaita faktūra MIKL Nr. 001377                                      |
| 76      | UAB "Unigama" 2005-10-28 Sutartis Nr. 161-5  | Vykdymo išlaidos                         | 114,00           | 0,00                                    | 114,00       | Sąskaita faktūra MIKL Nr. 02449                                       |
| 77      | Jurgis Kuzma 2006-05-09 Sutartis Nr. 35-06   | Delspinigiai                             | 685,07           | 0,00                                    | 685,07       | Teismo sprendimas L2-2919-755-200                                     |
| 78      | Jurgis Kuzma 2006-05-09 Sutartis Nr. 35-06   | Vykdymo išlaidos                         | 80,00            | 0,00                                    | 80,00        | Sąskaita faktūra ŽYD Nr. 0000399                                      |
| 79      | Jurgis Kuzma 2006-05-09 Sutartis Nr. 35-06   | Vykdymo išlaidos                         | 60,00            | 0,00                                    | 60,00        | Teismo sprendimas 2-158-252/2007 sąskaita faktūra ŽYD Nr. 0000309     |
| 80      | Jurgis Kuzma 2006-05-09 Sutartis Nr. 35-06   | Vykdymo išlaidos                         | 127,30           | 0,00                                    | 127,30       | Teismo sprendimas 2-1429-2009-01-26, sąskaita faktūra ŽYD Nr. 0000517 |
| 81      | Jurgis Kuzma 2006-05-09 Sutartis Nr. 35-06   | Delspinigiai                             | 585,20           | 0,00                                    | 585,20       | Teismo sprendimas L2-1402-452/2010                                    |
| 82      | Jurgis Kuzma 2006-05-09 Sutartis Nr. 35-06   | Vykdymo išlaidos                         | 88,00            | 0,00                                    | 88,00        | Sąskaita faktūra ŽYD Nr. 0000884                                      |
| 83      | Jurgis Kuzma 2006-11-03 Sutartis Nr. 138-06  | Delspinigiai                             | 399,21           | 0,00                                    | 399,21       | Teismo sprendimas 2-2437-837/2010                                     |
| 84      | Jurgis Kuzma 2006-11-03 Sutartis Nr. 138-06  | Vykdymo išlaidos                         | 88,00            | 0,00                                    | 88,00        | Sąskaita faktūra ŽYD Nr. 0000928                                      |
| 85      | Jurgis Kuzma 2006-11-03 Sutartis Nr. 138-06  | Delspinigiai                             | 592,29           | 0,00                                    | 592,29       | Teismo sprendimas 2-2294-223/2008                                     |
| 86      | Jurgis Kuzma 2006-11-03 Sutartis Nr. 138-06  | Vykdymo išlaidos                         | 90,00            | 0,00                                    | 90,00        | Sąskaita faktūra ŽYD Nr. 0000457                                      |
| 87      | Jurgis Kuzma 2006-11-03 Sutartis Nr. 138-06  | Vykdymo išlaidos                         | 60,00            | 0,00                                    | 60,00        | Sąskaita faktūra ŽYD Nr. 0000458                                      |
| 88      | V. Povilaitis, A. Vitkauskas, R. Petkevičius, A. Kuznecovas, L. Tartagonidis 2000-07-31 Sutartis Nr. 13/56 | Bauda                                    | 49 670,22        | 0,00                                    | 49 670,22    | Teismo sprendimas 2-520-05/2004                                       |
| 89      | V. Povilaitis, A. Vitkauskas, R. Petkevičius, A. Kuznecovas, L. Tartagonidis 2000-07-31 Sutartis Nr. 13/56 | Bylinėjimosi išlaidos                    | 410,00           | 0,00                                    | 410,00       | Teismo sprendimas 2-520-05/2004                                       |
| 90      | V. Povilaitis, A. Vitkauskas, R. Petkevičius, A. Kuznecovas, L. Tartagonidis 2000-07-31 Sutartis Nr. 13/56 | Vykdymo išlaidos                         | 708,00           | 0,00                                    | 708,00       | Sąskaita faktūra AAA Nr. 05/80  |
| 91      | V. Povilaitis, A. Vitkauskas, R. Petkevičius, A. Kuznecovas, L. Tartagonidis 2000-07-31 Sutartis Nr. 13/56 | Vykdymo išlaidos                         | 200,00           | 0,00                                    | 200,00       | Sąskaita faktūra VIO Nr. 000100                                       |
| 92      | V. Povilaitis, A. Vitkauskas, R. Petkevičius, A. Kuznecovas, L. Tartagonidis 2000-07-31 Sutartis Nr. 13/56 | Palūkanos                                | 12 191,72        | 0,00                                    | 12 191,72    | Teismo sprendimas 2A-586-212/2009                                     |

| Eil. Nr | Mokėtojo pavadinimas  | Sąskaitos ar skolos elemento pavadinimas | Faktinis likutis | Likutis finansinės apskaitos duomenimis | Neatitikimas | Pastabos  |
|---------|---|--|------------------|---|--------------|---|
| 1       | 2   | 3  | 4                | 5                                       | 6            | 7   |
| 93      | V. Povilaitis, A. Vitkauskas, R. Petkevičius, A. Kuznecovas, L. Tartagonidis 2000-07-31 Sutartis Nr. 13/56                                  | Bylinėjimosi išlaidos                    | 454,25           | 0,00                                    | 454,25       | Teismo sprendimas 2A-586-212/2009                           |
| 94      | V. Povilaitis, A. Vitkauskas, R. Petkevičius, A. Kuznecovas, L. Tartagonidis 2000-07-31 Sutartis Nr. 13/56                                  | Vykdymo išlaidos                         | 745,20           | 0,00                                    | 745,20       | Sąskaita faktūra AAA Nr. 10/79                              |
| 95      | V. Povilaitis, A. Vitkauskas, R. Petkevičius, A. Kuznecovas, L. Tartagonidis 2000-07-31 Sutartis Nr. 13/56                                  | Vykdymo išlaidos                         | 10,00            | 0,00                                    | 10,00        | Sąskaita faktūra AAA Nr. 10/280                             |
| 96      | V. Povilaitis, A. Vitkauskas, R. Petkevičius, A. Kuznecovas, L. Tartagonidis 2000-07-31 Sutartis Nr. 13/56                                  | Vykdymo išlaidos                         | 510,00           | 0,00                                    | 510,00       |   |
| 98      | A. Pečkienė, V. Mažarovas, G. Plačenis, V. Viršilovas, E. Valeškevičius, R. Pavilonienė (1994-11-16 sutartis už AB "Kauno elektra" akcijas) | Palūkanos                                | 3 870 766,11     | 2 712 607,16                            | 1 158 158,95 | Paduotas ieškinys   |
| 99      | A. Pečkienė, V. Mažarovas, G. Plačenis, V. Viršilovas, E. Valeškevičius, R. Pavilonienė (1994-11-16 sutartis už AB "Kauno elektra" akcijas) | Delspinigiai                             | 242 908,34       | 0,00                                    | 242 908,34   | Paduotas ieškinys   |
| 100     | Karolis Bacevičius  | Delspinigiai                             | 82 561,72        | 0,00                                    | 82 561,72    | Teismo nutartis Nr. 2-1549-553/2012                         |
| 101     | Aleksandr Ivanovič Kedalo 2000-12-15 sutartis Nr. 20/65   | Bauda                                    | 10 000,00        | 0,00                                    | 10 000,00    | Teismo sprendimas Nr. 2-37-160/2014                         |
| 102     | Giedrius Karlauskas   | Žala privatizavimo objektui              | 8 309,77         | 0,00                                    | 8 309,77     | Teismo nuosprendis 1-172-455/2009                           |
| 103     | Vitalijus Melčinskis, Vladimiras Makevič  | Žala privatizavimo objektui              | 550,00           | 0,00                                    | 550,00       | Teismo nuosprendis 1-108-927/2013                           |
| 104     | Vitalijus Melčinskis, Vladimiras Makevič  | Vykdymo išlaidos                         | 168,00           | 0,00                                    | 168,00       | Sąskaita faktūra ANA Nr. 0903                               |
| 105     | Sigitas Nikštėla  | Bauda                                    | 219,00           | 0,00                                    | 219,00       | Teismo sprendimas 2-375-559/2013. Gražina į PF geranoriškai |
| 106     | Kęstutis Gudelis, Gytis Vištaitis   | Žala privatizavimo objektui              | 722,00           | 0,00                                    | 722,00       | Teismo nuosprendis 1-155-874/2012                           |
| 107     | Kęstutis Gudelis, Gytis Vištaitis   | Vykdymo išlaidos                         | 166,01           | 0,00                                    | 166,01       | Sąskaita faktūra AVŠ Nr.077392                              |
| Iš viso |   |  | 37 912 252,03    | 22 809 145,64                           | 1 715 549,23 |   |

**PRIVATIZAVIMO FONDO LĖŠŲ ŠAMATOS VYKDYMO ATASKAITA  
PAGAL 2014 M. GRUODŽIO 31 D. DUOMENIS**


2015-03-26 Nr. 2.74-03  
(data)

(tūkst. Lt)

| Eil. Nr. | Straipsnio pavadinimas  | Ataskaitinio laikotarpio fondo lėšų šamata | Ataskaitinio laikotarpio fondo lėšų šamatos vykdymas | Praėjusių metų fondo lėšų šamata | Praėjusių metų lėšų šamatos vykdymas |
|----------|---|--|--|----------------------------------|--------------------------------------|
| 1        | 2   | 3  | 4  | 5                                | 6                                    |
| I.       | Lėšų likutis ataskaitinio laikotarpio pradžioje   | 4 466,0                                    | 4 466,3  | 669,0                            | 3 261,0                              |
|          | Iš jo:  |  |  |                                  |                                      |
| I.1.     | Rezerviniam (stabilizavimo) fondui sudaryti   | 0,6  | 0,6  | 0,0                              | 0,2                                  |
| II.      | Iplaukos kartu su lėšų likučiu ataskaitinio laikotarpio pradžioje   | 65 344,0                                   | 65 364,9   | 21 669,0                         | 15 626,5                             |
| II.1.    | Rezerviniam (stabilizavimo) fondui sudaryti *   | 11 334,0                                   | 11 347,2   | 14 000,0                         | 8 109,9                              |
| II.2.    | Lietuvos Respublikos Vyriausybės patvirtintoms programoms įgyvendinti, Privatizavimo komisijos ir valstybės įmonės Valstybės turto fondo (arba juridinio asmens, perėmusio valstybės įmonės Valstybės turto fondo teises ir pareigas) funkcijoms atlikti, ekspertams už paslaugas sumokėti ir objektams parengti privatizuoti | 54 010,0                                   | 54 017,7   | 7 669,0                          | 7 516,6                              |
| III.     | Išlaidos  | 65 067,0                                   | 60 649,3   | 21 000,0                         | 11 160,2                             |
| III.1.   | Rezerviniam (stabilizavimo) fondui sudaryti *   | 11 334,0                                   | 11 247,8   | 14 000,0                         | 8 091,3                              |
| III.2.   | Lietuvos Respublikos Vyriausybės patvirtintoms programoms įgyvendinti   | 48 633,0                                   | 44 999,2   | 0,0                              | 0,0                                  |
| III.3.   | Privatizavimo komisijos ir valstybės įmonės Valstybės turto fondo (arba juridinio asmens, perėmusio valstybės įmonės Valstybės turto fondo teises ir pareigas) funkcijoms atlikti, ekspertams už paslaugas sumokėti ir objektams parengti privatizuoti  | 5 100,0                                    | 4 363,1  | 7 000,0                          | 3 041,9                              |
| III.4.   | Kitos išlaidos  |  | 39,2   | 0                                | 27                                   |
| IV.      | Lėšų likutis ataskaitinio laikotarpio pabaigoje   | 277,0                                      | 4 715,6  | 669,0                            | 4 466,3                              |

\* Į Rezervinį (stabilizavimo) fondą nepervesta reguliavimo režimo patobulinimo įmoka, gauta pagal 2002 m. gegužės 17 d. akcijų pirkimo–pardavimo sutartį, pasirašytą valstybės įmonės Valstybės turto fondo ir RUHRGAS AG ir E. ON ENERGIE AG, kaip nurodyta Lietuvos Respublikos 2014 metų valstybės biudžeto ir savivaldybių biudžetų finansinių rodiklių patvirtinimo įstatymo 8 priedėlyje.

Finansų ministras



Rimantas Šadžius

Vyriausioji specialistė, tvarkanti Privatizavimo fondo apskaitą



Gražina Sakalauskiene

## 2014 METŲ PRIVATIZAVIMO FONDO LĖŠŲ SĄMATOS VYKDYMO AIŠKINAMASIS RAŠTAS

Privatizavimo fondo (toliau – Fondas) lėšų sąmatos vykdymo 2014 m. gruodžio 31 d. ataskaitą parengė Finansų ministerija pagal Lietuvos Respublikos finansų ministerijos Valstybės išdo departamento pateiktus duomenis apie Fondo lėšų judėjimą banko sąskaitose, VĮ Turto banko pateiktas metines išlaidų sąmatos įvykdymo 2014 m. gruodžio 31 d. ataskaitas ir atsižvelgdama į 2014 metų Fondo lėšų sąmatą, patvirtintą Lietuvos Respublikos 2014 metų valstybės biudžeto ir savivaldybių biudžetų finansinių rodiklių patvirtinimo įstatymu (8 priedėlis).

Fondo lėšų sąmatos vykdymo ataskaitos pagal 2014 m. gruodžio 31 d. duomenis forma patvirtinta Lietuvos Respublikos finansų ministro 2010 m. sausio 29 d. įsakymu Nr. 1K-022 „Dėl vykdymo ataskaitų“.

**2014 m. sausio 1 d. Fondo lėšų likutis sudarė 4 466,3 tūkst. Lt.**

**2014 metais Fondo įplaukas sudarė 60 898,6 tūkst. Lt, iš šios sumos:**

51 573,2 tūkst. Lt – įplaukos, gautos iš privatizavimo sandorių ir pardavus valstybei nuosavybės teise priklausančius akcijų paketus;

9 324,7 tūkst. Lt – palūkanos už atidėtas įmokas (9 240,7 tūkst. Lt) ir netesybos (84,0 tūkst. Lt baudos ir delspinigiai už privatizavimo sandoriuose numatytų sąlygų nevykdymą);

0,7 tūkst. Lt – kitos įplaukos (0,3 tūkst. Lt žalos, padarytos privatizavimo objektui, atlyginimas, 0,4 tūkst. Lt palūkanos už lėšas, laikomas asignavimų valdytojų sąskaitose, kurios atidarytos Fondo lėšoms gauti).

Atsižvelgiant į tai, kad pagal Lietuvos Respublikos valstybės ir savivaldybių turto privatizavimo įstatymą Rezerviniam (stabilizavimo) fondui sudaryti numatoma ne mažiau kaip 2/3 iš privatizavimo gautų lėšų, 2014 m. gruodžio 31 d. Fonde tam tikslui buvo sukaupta 11 347,2 tūkst. Lt, o Lietuvos Respublikos Vyriausybės patvirtintoms programoms įgyvendinti, Privatizavimo komisijos ir valstybės įmonės Valstybės turto fondo (arba juridinio asmens, perėmusio valstybės įmonės Valstybės turto fondo teises ir pareigas) funkcijoms atlikti – 54 017,7 tūkst. Lt.

Šioje ataskaitoje į Fondo įplaukas neįtraukta 376,8 tūkst. Lt klaidingai įplaukusių lėšų suma, kuri pinigų srautų ataskaitoje nurodyta prie kitų įplaukų.

**2014 metais Fondo išlaidas sudarė 60 649,3 tūkst. Lt, iš šios sumos:**

11 247,8 tūkst. Lt – Rezerviniam (stabilizavimo) fondui sudaryti (numatyti 86,2 tūkst. Lt nepervesti, nes šios sumos įplaukos gautos 2014 m. gruodžio 30 d.);

44 999,2 tūkst. Lt – pervesta Lietuvos Respublikos krašto apsaugos ministerijai Kariuomenės pajėgumų atkūrimo ir priimančios šalies paramos teikimo 2014 m. programai įgyvendinti (3 633,8 tūkst. Lt Fondo sąskaitoje liko nepanaudoti Lietuvos Respublikos Vyriausybės patvirtintoms programoms įgyvendinti);

4 363,1 tūkst. Lt – Privatizavimo komisijos ir valstybės įmonės Valstybės turto fondo (arba juridinio asmens, perėmusio valstybės įmonės Valstybės turto fondo teises ir pareigas) funkcijoms atlikti (pagal valstybės įmonės Valstybės turto fondo ir valstybės įmonės Turto banko pateiktas paraiškas);

39,2 tūkst. Lt – kitoms išlaidoms (6,6 tūkst. Lt – suma grąžinta antstoliui, 32,3 tūkst. Lt – Lietuvos banko atsiskaityta neigiamų Fondo sąskaitų likučių palūkanų suma, 0,3 tūkst. Lt – valiutos keitimo išlaidų suma).

Neigiamos palūkanos buvo skaičiuojamos Europos Centriniam Bankui nustačius neigiamą indėlių galimybės palūkanų normą ir vadovaujantis Indėlininkų sąskaitų Lietuvos banke tvarkymo taisyklių 46 ir 48 punktais.

Šioje ataskaitoje į Fondo išlaidas neįtraukta 376,8 tūkst. Lt grąžinta klaidingai į Fondą pervesta suma, kuri pinigų srautų ataskaitoje nurodyta prie pervestų lėšų kitiems subjektams.

**2014 m. gruodžio 31 d. Fondo lėšų likutį sudarė 4 715,6 tūkst. Lt.**

Finansų ministras



Rimantas Šadžius

Vyriausioji specialistė,  
tvarkanti Privatizavimo fondo apskaitą



Gražina Sakalauskienė



## LIETUVOS RESPUBLIKOS TEISINGUMO MINISTERIJA

Biudžetinė įstaiga, Gedimino pr. 30, LT-01104 Vilnius,  
tel. (8 5) 266 2984, faks. (8 5) 262 5940, el. p. rastine@tm.lt,  
atsisk. sąskaita LT267044060000269484 AB SEB bankas, banko kodas 70440.  
Duomenys kaupiami ir saugomi Juridinių asmenų registre, kodas 188604955

Lietuvos Respublikos finansų ministerijai

2015-08-04 Nr. (A.G.) 2T-MO2  
I 2015-07-31 Nr. (2.10-03)-6K-1505782

### DĖL LIETUVOS RESPUBLIKOS VYRIAUSYBĖS NUTARIMO „DĖL LIETUVOS RESPUBLIKOS SEIMO NUTARIMO „DĖL PRIVATIZAVIMO FONDO 2014 METŲ METINIŲ ATASKAITŲ RINKINIO PATVIRTINIMO“ PROJEKTO PATEIKIMO LIETUVOS RESPUBLIKOS SEIMUI“ IR LIETUVOS RESPUBLIKOS SEIMO NUTARIMO „DĖL PRIVATIZAVIMO FONDO 2014 METŲ METINIŲ ATASKAITŲ RINKINIO PATVIRTINIMO“ PROJEKTŲ

Lietuvos Respublikos teisingumo ministerija, pagal kompetenciją išnagrinėjusi Lietuvos Respublikos Vyriausybės nutarimo „Dėl Lietuvos Respublikos Seimo nutarimo „Dėl Privatizavimo fondo 2014 metų metinių ataskaitų rinkinio patvirtinimo“ projekto pateikimo Lietuvos Respublikos Seimui“ ir Lietuvos Respublikos Seimo nutarimo „Dėl Privatizavimo fondo 2014 metų metinių ataskaitų rinkinio patvirtinimo“ projektus, pateiktus Teisingumo ministerijai Lietuvos Respublikos Seimo kanceliarijos teisės aktų informacinėje sistemoje 2015 m. rugpjūčio 5 d., ir jų atitiktį galiojančių teisės aktų ir teisės technikos reikalavimams, t. y. nevertinant ir netikrinant Privatizavimo fondo 2014 metų metinių ataskaitų rinkinyje nurodytų duomenų teisingumo, pagrįstumo ir turinio, pastabų ir pasiūlymų neturi.

Teisingumo ministras

Juozas Bernatoniš

Ieva Lizūnaitė, (8 5) 266 2936, el. p. [ieva.lizunaite@tm.lt](mailto:ieva.lizunaite@tm.lt)

Originalas nebus siunčiamas



64



**LIETUVOS RESPUBLIKOS VYRIAUSYBĖS KANCELIARIJOS  
TEISĖS DEPARTAMENTAS**

**IŠVADA**

**DĖL VYRIAUSYBĖS NUTARIMO „DĖL LIETUVOS RESPUBLIKOS SEIMO  
NUTARIMO „DĖL PRIVATIZAVIMO FONDO 2014 METŲ METINIŲ ATASKAITŲ  
RINKINIO PATVIRTINIMO“ PROJEKTO PATEIKIMO LIETUVOS RESPUBLIKOS  
SEIMUI “ PROJEKTO IR LIETUVOS RESPUBLIKOS SEIMO NUTARIMO „DĖL  
PRIVATIZAVIMO FONDO 2014 METŲ METINIŲ ATASKAITŲ RINKINIO  
PATVIRTINIMO“ PROJEKTO  
(LRV Nr.15-0008-01-SN) (TAIS Nr. 15-8559(2); Nr.15-8558(2))**

2015-09-09 Nr. NV- 2922

Vilnius

Įvertinę Lietuvos Respublikos Vyriausybės nutarimo „Dėl Lietuvos Respublikos Seimo nutarimo „Dėl privatizavimo fondo 2014 metų metinių ataskaitų rinkinio patvirtinimo“ projekto pateikimo Lietuvos Respublikos Seimui“ projekto ir Lietuvos Respublikos Seimo nutarimo „Dėl privatizavimo fondo 2014 metų metinių ataskaitų rinkinio patvirtinimo“ projekto atitiktį įstatymams, Vyriausybės nutarimams bei teisės technikos reikalavimams (nevertinant ir netikrinant Privatizavimo fondo 2014 metų metinių ataskaitų rinkinyje nurodytų duomenų pagrįstumo, teisingumo ir turinio) - pastabų ir pasiūlymų neturime.


2 - ojo teisinės ekspertizės skyriaus vedėja



Ieva Peciukonienė

16

Siūlau įtraukti į Vyriausybės posėdžio (pasitarimo) darbotvarkės projektą

  
2015-08-16

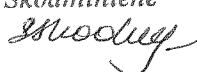
**Dėl Privatizavimo fondo 2014 metų metinių ataskaitų rinkinio patvirtinimo (Nr.15-0008-01-SN) (15-8559(2))**

**Pranešėjas:** finansų ministras R.Šadžius

**Dalyvauja:** FM Biudžeto departamento Ūkio sektorių skyriaus vyriausioji specialistė G. Sakalauskienė

**Klausimo kuratorius:** V.Pavardė, parašas

Posėdžių rengimo skyriaus  
vyriausioji specialistė  
E. Skodminienė

 2015-09-10

|   |  |
|---|--|
| <p>Apsvarstyta</p> <p><u>2015-09-15</u><br/>(data)</p>  | <p>Siūlyti svarstyti Vyriausybės posėdžio B dalyje.</p> <p>(2015-09-15 R.Petravičienė)</p> |
| <p>Papildoma informacija apie projekto svarstymą (gautas patikslintas projektas, pateiktas svarstyti Vyriausybės pasitarime ar/ir Vyriausybės posėdyje)</p> |  |

4B

pie VP 12 kl.

SUREDAKUOTA



# LIETUVOS RESPUBLIKOS VYRIAUSYBĖ

## NUTARIMAS

### DĖL LIETUVOS RESPUBLIKOS SEIMO NUTARIMO „DĖL PRIVATIZAVIMO FONDO 2014 METŲ METINIŲ ATASKAITŲ RINKINIO PATVIRTINIMO“ PROJEKTO PATEIKIMO LIETUVOS RESPUBLIKOS SEIMUI

\_\_\_\_\_ Nr. \_\_\_\_\_  
Vilnius

Vadovaudamasi Lietuvos Respublikos viešojo sektoriaus atskaitomybės įstatymo 32 straipsnio 9 dalimi, Lietuvos Respublikos Vyriausybė n u t a r i a:

1. Pritarti Lietuvos Respublikos Seimo nutarimo „Dėl Privatizavimo fondo 2014 metų metinių ataskaitų rinkinio patvirtinimo“ projektui ir pateikti jį Lietuvos Respublikos Seimui.

2. Įgalioti finansų ministrą Rimantą Šadžių, o jam negalint dalyvauti – finansų viceministrą Edmundą Žilevičių atstovauti Lietuvos Respublikos Vyriausybei, svarstant nurodytą nutarimo projektą Lietuvos Respublikos Seime.

Ministras Pirmininkas

Algirdas Butkevičius

Finansų ministras

Rimantas Šadžius