

ilte



KONSOLIDUOTAS
6 MĖNESIŲ TARPINIS
PRANEŠIMAS

KONSOLIDUOTOSIOS IR ATSKIROSIOS
6 MĖNESIŲ TARPINĖS FINANSINĖS ATASKAITOS

už laikotarpį, pasibaigusį
2025 m. birželio 30 d.

Turinys

KONSOLIDUOTAS 6 MĖNESIŲ TARPINIS PRANEŠIMAS

1 Bendra apžvalga 5

1.1	Vadovo žodis	5
1.2	Pagrindiniai duomenys apie įmonių grupę	8
1.3	Svarbiausi ataskaitinio laikotarpio įvykiai	10
1.4	Įvykiai po ataskaitinio laikotarpio	11
1.5	Aplinkos veiksnių įtaka veiklai	12

2 Veiklos apžvalga ir rezultatai 13

2.1	Veiklos modelis	13
2.2	Pagrindinės veiklos	15
2.3	Veiklos aplinka	16
2.4	Veiklos rodiklių analizė	17
2.5	Finansinių rezultatų analizė	27

3 Strategija ir jos įgyvendinimas 36

3.1	Misija ir vizija, vertybės	36
3.2	Specialieji įpareigojimai	37
3.3	Strateginis veiklos planavimas	37
3.4	Informacija apie veiklos planus, plėtrą ir prognozes	40

4 Valdymo ataskaita 43

4.1	Korporatyvinio valdymo modelis	43
4.2	ILTE ir jos įmonių grupės valdymo pokyčiai	44
4.3	Akcininkų teisės ir visuotiniai akcininkų susirinkimai bei jų veikla	46
4.4	Stebėtojų taryba ir jos veiklos apžvalga	48
4.5	Audito ir rizikos valdymo komitetas ir jo veikla	50
4.6	ILTE Valdyba ir jos veikla	52
4.7	Kredito komitetai ir jų veikla	53
4.8	Valdybos komitetai (Priemonių komitetas, IT poreikių komitetas)	55
4.9	Rizikų valdymo pokyčiai	56

5 Tvarumo apžvalga 57

5.1. Tvarumo apžvalga	57
-----------------------	----

6 Papildoma informacija 64

6.1 ILTE įgyvendinamos ir administruojamos priemonės	64
6.2 Trumpiniai	69


KONSOLIDUOTŲJŲ 6 MĖNESIŲ TARPINIŲ FINANSINIŲ ATASKAITŲ RINKINYS

1. Tarpinės finansinės ataskaitos už 71 laikotarpį, pasibaigusį 2025 m. birželio 30 d.

1.1. Tarpinė finansinės būklės ataskaita 2025 m. birželio 30 d., Eur	71
1.2. Tarpinė pelno (nuostolių) ir kitų bendrųjų pajamų ataskaita 2025 m. birželio 30 d. Eur	74
1.3. Tarpinė nuosavo kapitalo pokyčių ataskaita 2025 m. birželio 30 d. Eur (GRUPĖ)	76
1.4. Tarpinė nuosavo kapitalo pokyčių ataskaita 2025 m. birželio 30 d. Eur (BENDROVĖ)	77
1.5. Tarpinė pinigų srautų ataskaita 2025 m. birželio 30 d. Eur	78

2. Tarpinis aiškinamasis raštas 81

	ilte
2.1. Bendroji informacija	81
2.2. Tarpinių Finansinių ataskaitų parengimo pagrindas	82
2.3. Naujų ir peržiūrėtų TFAS taikymas	82
2.4. Svarbūs apskaitiniai vertinimai ir sprendimai, naudojami rengiant finansines ataskaitas	82
2.5. Investicijos į vertybinius popierius	83
2.6. Suteiktos paskolos	84
2.7. Asocijuotų įmonių akcijos	85
2.8. Investicijos į 3 jūrų fondą	85
2.9. Investicijos į patronuojamąsias įmones	86
2.10. Kitas trumpalaikis finansinis turtas	86
2.11. Pinigai ir pinigų ekvivalentai	88
2.12. Akcinis kapitalas	88
2.13. Rezervai	89
2.14. Atidėjiniai garantijoms ir gautinos kompensacinės sumos	89
2.15. Pavestas administruoti turtas	99
2.16. Pajamos iš suteiktų garantijų	101
2.17. Fondų fondų valdymo mokesčiai	101
2.18. Fondų fondų valdymo ir kompensavimo priemonių administravimo išlaidų kompensavimas	102
2.19. Veiklos sąnaudos	104
2.20. Finansinė veikla	105
2.21. Pelno mokestis	106
2.22. Finansinis turtas ir įsipareigojimai bei rizikos valdymas	108
2.23. Bendrovės galimi būsimų laikotarpių įsipareigojimai ir pasižadėjimai	114
2.24. Susijusių šalių sandoriai	114
2.25. Poataskaitiniai įvykiai	115

A low-angle photograph of a modern glass skyscraper reaching towards a blue sky with scattered white clouds. The building's facade is composed of a grid of glass panels reflecting the sky. Large, teal-colored geometric shapes, including triangles and a large curved swoosh, are overlaid on the image, framing the text and adding a dynamic, architectural feel.

KONSOLIDUOTAS 6 MĖNESIŲ TARPINIS PRANEŠIMAS

1 Bendra apžvalga

1.1. Vadovo žodis

Gerbiami kolegos, partneriai ir visuomenės atstovai,

2025 m. ILTE prioritetai – pasiruošti visavertei nacionalinio plėtros banko veiklai, didinti veiklos efektyvumą ir stiprinti orientaciją į klientus. Įgyvendinę šiuos pokyčius galėsime rinkai pasiūlyti daugiau ir įvairesnių finansavimo sprendimų, prisidėti prie tvaraus šalies ūkio vystymosi, didinti ekonomikos atsparumą ir finansavimo prieinamumą. Šiomet padedame tvirtus pagrindus nacionalinio plėtros banko veiklai, užtikrindami, kad klientus pasiektų reikiamas finansavimas.

Pradėta Nacionalinio plėtros banko programa transformuoja ILTE į organizaciją, kuri savarankiškai pritraukia lėšas, kuria tikslinius finansinius produktus ir užtikrina didesnes finansavimo apimtis. Dirbame, kad organizacija visiškai prisitaiktų prie naujo modelio ir statuso bei atlieptų Valstybės kontrolės rekomendacijas veiklos priežiūros srityje.

ILTE nuolatinis prioritetas – atsakingas finansavimo sprendimų priėmimas, užtikrinant skaidrumą, pasitikėjimą ir ilgalaikę naudą Lietuvos ekonomikai. Šiomet išryškėję finansavimo sprendimų priėmimo skaidrumo užtikrinimo iššūkiai, skiriant finansavimą politiškai pažeidžiamų asmenų įmonėms, pabrėžia, kaip svarbu nuolat peržiūrėti ir tobulinti vidinius kontrolės mechanizmus. Aktyviai bendradarbiaujame su finansinių priemonių iniciatoriais ir kontroliuojančiomis institucijomis, siekdami tobulinti finansavimo sąlygas, stiprinti rizikų valdymo ir kontrolės mechanizmus bei korupcijos prevencijos priemones ir tobulinti viešojo valdymo bei skaidrumo standartus.

2024 m. rinkai pasiūlėme rekordinės 2,5 mlrd. Eur vertės finansavimo paketą, o 2025 m. daugiausia dėmesio skyrėme paskoloms išmokėti, naujoms sutartims pasirašyti. Lyginant su 2024 m. pirmuoju pusmečiu, 2025 m. pasirašytų naujų sutarčių vertė išaugo beveik 170 % (nuo 208 mln. Eur iki 557 mln. Eur). Šį pokytį lemia



stiprus tiesioginių paskolų portfelio augimas – 2025 m. pasirašytų sutarčių vertė siekia 407 mln. eurų.

Ypač sparčiai augo finansavimas priemonės „Milijardas verslui“ lėšomis – sutarčių suma padidėjo net tris kartus. Pagal šią priemonę buvo pasirašyta ir didžiausia iki šiol sutartis ILTE istorijoje – 77 mln. Eur moderniai gamyklai, kurioje iš medienos pramonės atliekų bus gaminami aukštos pridėtinės vertės produktai.

Apie 10 % „Milijardas verslui“ lėšų skirta gynybos sektoriaus įmonėms – srityje, kurią tradiciniai bankai dar tik pradeda atrasti. Didžiausias finansavimas 2025 m. skirtas gynybos technologijų gamybos pajėgumams didinti ir tiekimo grandinėms užtikrinti, taip pat lazerinėms technologijoms vystyti ir gamybai plėsti. Šios investicijos ne tik padeda augti novatoriškoms Lietuvos įmonėms, bet ir tiesiogiai prisideda prie šalies bei viso regiono saugumo stiprinimo.

Energetikos sektoriuje 2025 m. taip pat žengiame svarbius žingsnius: skyrėme 57,5 mln. Eur vertės paskolą dviem pažangiems energijos kaupimo parkams, kurie svariai prisidės prie šalies elektros tinklo stabilumo ir energetinio saugumo po sinchronizacijos su žemynine Europa. Energijos kaupimo sprendimai – visiškai nauja sritis, kurią pirmoji pradėjo finansuoti ILTE. Tikimės, kad šios investicijos ne tik sustiprins nacionalinę energetikos sistemą, bet ir prisidės prie naujų finansavimo praktikų formavimo rinkoje.

●

Lėšų išmokėjimas per 2025 m. I pusm., lyginant su 2024 m. tuo pačiu laikotarpiu, išaugo 60 % (nuo 157 mln. Eur iki 254 mln. Eur). ILTE portfelis siekia 1,45 mlrd. Eur, iš kurio finansavimas verslo įmonėms – 818 mln. Eur, žemės ūkio ir žuvininkystės sektoriaus dalis siekia 232 mln. Eur, viešojo sektoriaus dalis – 389 mln. Eur. ILTE aptarnauja daugiau nei 10 tūkst. klientų, dauguma jų – mažos ir vidutinės įmonės.

2025 m. pirmąjį pusmetį didindami finansavimo prieinamumą rinkai pasiūlėme 180 mln. Eur daugiau finansavimo. 102 mln. Eur skirti naujai priemonei – paskolų centralizuoto šilumos ir vėsumos tiekimo sistemoms atnaujinti. Taip pat papildėme priemonę „Portfelinės garantijos 3“, sutelktinėms paskoloms „Avietė“ ir rizikos kapitalo priemonei „Akceleratorius 3“ skirtų lėšų sumą.

Atsakingai vertindami finansavimo paraiškas ir valdydami rizikas užtikriname, kad didžiąją dalį portfelio sudarytų gyvybingi projektai, prisidedantys prie Lietuvos ekonomikos augimo ir konkurencingumo. Tiesiogiai ir netiesiogiai išduotų paskolų portfelis siekia 792 mln. Eur, iš kurių 22,5 mln. Eur, t. y. 2,8 %, patiria ilgalaikių sunkumų arba yra restruktūrizuojami.

2025 m. tęsiame kryptingą į klientus orientuoto verslo modelio įgyvendinimą. Plėtojame klientų patirties sritį, užtikrindami nuoseklų ir sistemingą dėmesį klientų poreikiams bei jų lūkesčiams atliepti. Siekdami glaudesnių ryšių su klientais, šiemet konsultuojame klientus penkiuose Lietuvos miestuose – Kaune, Klaipėdoje, Šiauliuose, Alytuje ir Panevėžyje.

Tęsdami strateginį siekį šalinti rinkos finansavimo spragas, dar aktyviau įtraukiame finansų rinkos dalyvius į priemonių kūrimo procesą, atnaujiname požiūrį į bendradarbiavimą. Tarp kitų sprendimų, vienas svarbiausių žingsnių tapo pirmasis specialus renginys finansavimo partneriams, per kurį pristatėme ILTE veiklą ir priemones, skatindami aktyvesnį partnerių įsitraukimą ir informuotumą. Bendradarbiavimo pastangų rezultatas – per 2025 m. I pusm. pritraukėme daugiau nei 191 mln. Eur finansavimo partnerių lėšų, taip užtikrindami didesnes investicijų galimybes.

Siekdami didinti investicijų pasiūlą ir stiprinti Lietuvos rizikos kapitalo ekosistemą, aktyviai prisidėjome prie rizikos kapitalo ir privačios skolos rinkos plėtros Lietuvoje, kurdami priemones ir derėdamiesi dėl naujų investicijų. Pagal priemonę „Plėtros fondai III“ ILTE investavo į rizikos kapitalo fondą „Iron Wolf Capital Fund II“, skirtą ankstyvos stadijos giliosios technologijos ir dirbtinio intelekto startuoliams Baltijos šalyse. Ši investicija padės plėtoti inovacijų ekosistemą, stiprinti regiono technologinį potencialą ir pritraukti papildomą privatų kapitalą perspektyvioms įmonėms.

Siekdami stiprinti smulkiojo ir vidutinio verslo finansavimą bei plėtoti Lietuvos privačios skolos rinką, kartu su Europos investicijų fondu paskelbėme kvietimą teikti paraiškas į pirmos eilės skolos įsipareigojimus suteikiančius privačius kredito fondus. Planuojame, kad pirmosios sutartys su fondais pagal šią finansinę priemonę bus pasirašytos dar 2025 m. Taip pat paskelbėme kvietimą fondų valdytojams priemonei „Akceleratorius 3“, skirtai skatinti inovacinę veiklą.

2025 m. reikšmingai sustiprinome ekspertinę paramą ir užmezgėme naujų strateginių partnerysčių. ILTE žaliųjų finansų institutas (ŽFI) aktyviai teikė konsultacijas, rengė mokymus ir metodines gaires bei stiprino Tvariųjų finansų forumo bendruomenę. Šios iniciatyvos prisidėjo prie žaliosios finansų ekosistemos stiprinimo Lietuvoje. Be to, su Lietuvos auditorių rūmais pasirašytas susitarimas leis bendradarbiauti rengiant tvarumo auditorius.

Pradėjome bendradarbiauti su „Ignitis Renewables“ dėl į bendruomenę orientuotų paramos schemų vėjo bei saulės energijos projektams. Stiprindami partnerystes ir kompetencijas tvarumo srityje, prisijungėme prie Lietuvos atsakingo verslo asociacijos.

Džiaugiuosi, kad mūsų pastangos ir pokyčiai sulaukė pripažinimo: dešimtajame kasmet atliekamame tyrime „Reputacijos indeksas“ ILTE buvo įvertinta kaip geriausios reputacijos viešojo sektoriaus organizacija visuomenės kategorijoje, o Valstybinio patentų biuro konkurse „Registruotas metų prekių ženklas 2024“ gavo pirmąją vietą specialiojoje kategorijoje „Ryškiausiai paminėtas prekių ženklas“.

2025 m. pirmasis pusmetis ILTE buvo dinamiško augimo, inovacijų ir strateginių pokyčių metas. Mes tvirtai žengiame link savo tikslo tapti visaverčiu nacionaliniu plėtros banku, kuris aktyviai prisideda prie Lietuvos ekonomikos tvaraus vystymosi ir atsparumo stiprinimo. Kartu šie pokyčiai atneša naujų pamokų ir galimybių – nuolat peržiūrėti ir gerinti vidinius procesus, stiprinti atsakingo finansavimo kultūrą ir užtikrinti dar didesnę skaidrumą.

Dėkoju už pasitikėjimą ir bendradarbiavimą.

Dainius Vilčinskas
Generalinis direktorius ir valdybos pirmininkas

1.2. Pagrindiniai duomenys apie įmonių grupę

UAB ILTE – valstybės įsteigta finansų įstaiga, kuri 2024 m. pabaigoje, Lietuvos Respublikos Seimui priėmus Lietuvos Respublikos nacionalinio plėtros banko įstatymą (toliau – **NPB įstatymas**), tapo nacionaliniu plėtros banku (toliau – **NPB**). Pagal NPB įstatymą, NPB tikslai yra vykdyti skatinamojo finansavimo veiklą Lietuvos Respublikos Vyriausybės (toliau – **LRV**) nustatytose srityse, siekti užtikrinti finansiškai gyvybingas ir efektyvias investicijas ir prisidėti prie valstybės ekonominės, socialinės ir regionų plėtros. ILTE pagrindinė veikla yra vykdyti skatinamojo finansavimo veiklą, teikti finansines paslaugas, įgyvendinti ir administruoti finansines bei kito kio pobūdžio finansavimo priemones.

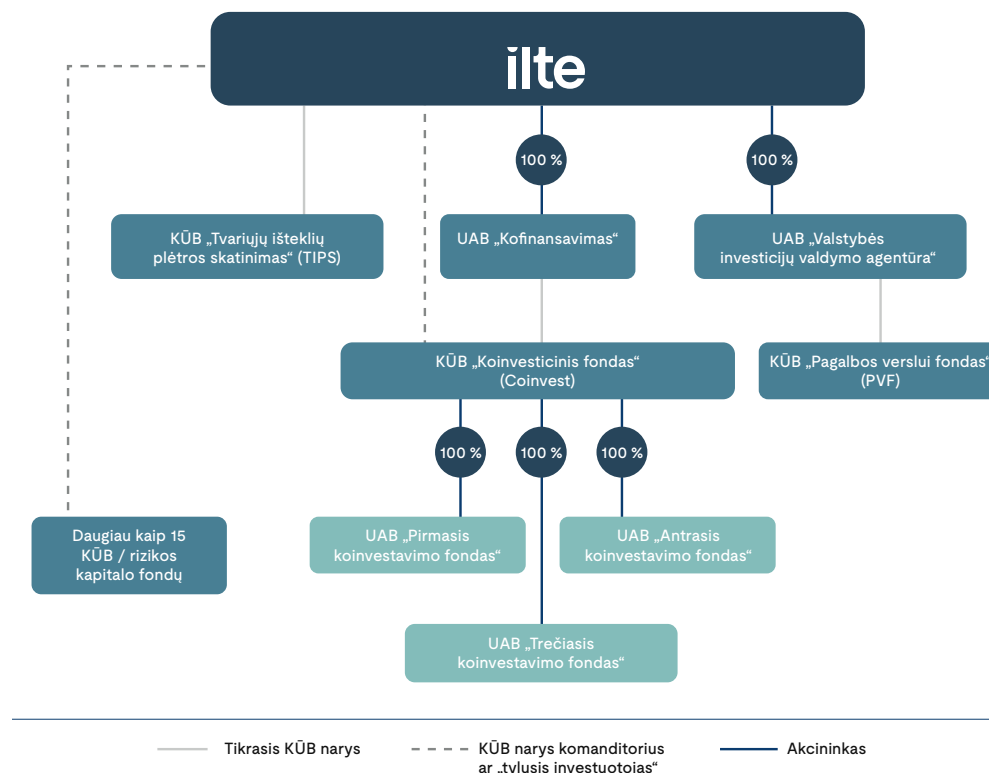
ILTE yra ir garantijų institucija, teikianti individualias ir portfelines garantijas pagal Lietuvos Respublikos valstybės skolos įstatymą, kurios yra prilyginamos valstybės garantijoms.

ILTE tiesiogiai valdo patrunuojamąją bendrovę UAB „Kofinansavimas“, kurios pagrindinė veikla yra valdyti rizikos kapitalo fondą KŪB „Koinvesticinis fondas“ ir jo atliktas rizikos kapitalo investicijas. UAB „Kofinansavimas“ veikia kartu su KŪB „Koinvesticinis fondas“ ir kiekvieno turimo subfondo investicijoms valdyti įsteigtomis patrunuojamosiomis fondo įmonėmis: UAB „Pirmasis investavimo fondas“, UAB „Antrasis investavimo fondas“ ir UAB „Trečiasis investavimo fondas“. UAB „Kofinansavimas“ ir jo valdomos įmonės veikia vienu prekių ženklu „Coinvest Capital“. ILTE UAB „Kofinansavimas“ atžvilgiu veikia kaip vienintelis akcininkas, KŪB „Koinvesticinis fondas“ atžvilgiu ILTE veikia kaip vienintelis narys-komanditorius, o UAB „Kofinansavimas“ atžvilgiu – kaip vienintelis tikrasis narys.

ILTE taip pat tiesiogiai valdo patrunuojamąją bendrovę UAB „Valstybės investicijų valdymo agentūra“ (toliau – **VIVA**), kurios pagrindinė veikla yra KŪB „Pagalbos verslui fondas“ investicijų valdymas.

ILTE taip pat yra KŪB „Tvariųjų išteklių plėtros skatinimas“ (toliau – **TIPS**) tikrasis narys. ILTE yra atsakinga už TIPS atliktų investicijų (suteikto finansavimo) valdymą.

ILTE įmonių grupės ir susijusių įmonių struktūra



ILTE ir jos patronuojamųjų bendrovių duomenys

	UAB ILTE	UAB „Kofinansavimas“	UAB „Valstybės investicijų valdymo agentūra“ (VIVA)
Išstatinis kapitalas:	203 438 066 Eur	50 000 Eur	1 000 000 Eur
Išmonės įsteigimo (įregistravimo) data:	2001 11 29	2016 07 18	2020 08 27
Juridinio asmens kodas:	110084026	304295647	305612545
PVM mokėtojo kodas:	nėra PVM mokėtojas	nėra PVM mokėtojas	nėra PVM mokėtojas
Veiklos laikotarpis:	Neribotas	Neribotas	Neribotas
Buveinės adresas:	Ukmergės g. 124, LT-08100 Vilnius, Lietuva	Palangos g. 4-101, („Talent Garden Vilnius“) LT-01402 Vilnius, Lietuva	Ukmergės g. 124, LT-08100 Vilnius, Lietuva
Teisinė forma:	Uždaroji akcinė bendrovė	Uždaroji akcinė bendrovė	Uždaroji akcinė bendrovė
Teisė, pagal kurią veikia Bendrovė:	Lietuvos Respublikos teisė	Lietuvos Respublikos teisė	Lietuvos Respublikos teisė
Bendrovės registras:	Juridinių asmenų registras, tvarkomas VĮ Registrų centro	Juridinių asmenų registras, tvarkomas VĮ Registrų centro	Juridinių asmenų registras, tvarkomas VĮ Registrų centro
Išstatai:	Išstatai patvirtinti 2024 07 12. (2024 08 30 Juridinių asmenų registre įregistruota redakcija)	Išstatai patvirtinti 2018 11 22. (2018 11 29 Juridinių asmenų registre įregistruota redakcija)	Išstatai patvirtinti 2024 07 25. (2024 08 28 Juridinių asmenų registre įregistruota redakcija)
Akcijų savininkas, jo atstovas, turimų akcijų dalis:	Lietuvos Respublika, k. 111105555; Akcininko teises ir pareigas įgyvendinanti institucija – Lietuvos Respublikos finansų ministerija, k. 288601650 Akcijų dalis – 100 %	UAB ILTE, k. 110084026 Akcijų dalis – 100 %	UAB ILTE, k. 110084026 Akcijų dalis – 100 %
Telefono numeris:	+370 521 07510	+370 686 86725	+370 610 02845
Elektroninio pašto adresas:	info@ilte.lt	info@coinvest.lt	info@viva.lt
Interneto tinklalapis:	www.ilte.lt	www.coinvest.lt	www.viva.lt
Filialai:	Filialų ir atstovybių nėra	Filialų ir atstovybių nėra	Filialų ir atstovybių nėra

Visuotinio akcininkų susirinkimo teises ir pareigas įgyvendina Lietuvos Respublikos finansų ministerija (toliau – FM), kuri yra visų ILTE akcijų valdytoja.

Per ataskaitinį laikotarpį ILTE nebuvo įsigijusi savo akcijų. ILTE patronuojamosios bendrovės taip pat nebuvo įsigijusios savo akcijų.

1.3. Svarbiausi ataskaitinio laikotarpio įvykiai

1 SAUSIS

- Lietuvos Respublikos (toliau – LR) finansų ministro 2025 m. sausio 31 d. įsakyму Nr. 1K-15 „Dėl UAB ILTE stebėtojų tarybos nario skyrimo“ priimtas sprendimas į ILTE stebėtojų tarybą iki veikiančios stebėtojų tarybos kadencijos pabaigos skirti nepriklausomą narį Eugenijų Preikšą.
- Patvirtintas ILTE 2025–2030 m. Strateginis veiklos planas, kuriame numatytos ILTE ilgalaikės strateginės veiklos kryptys.
- ILTE pradėjo teikti techninę pagalbą savivaldybių įkurtų energetikos bendrijų projektams.
- ILTE ir Europos investicijų fondas (toliau – EIF) pasirašė sutartį dėl priemonės „Privačios skolos fondai“ įgyvendinimo. Bendra fondų vertė sudaro 191 mln. Eur, iš kurių ILTE skiria 96 mln. Eur.
- ILTE atnaujino AEI juridiniams asmenims paskolų schemą, leisdamą finansavimą gauti komerciniams vystytojams.
- ILTE paskelbė kvietimą teikti paraiškas dėl paskolų žemės ūkio produktų perdirbimui.
- ILTE paskelbė kvietimą teikti paraiškas pagal finansinę priemonę „Paskolos šilumos tiekėjams ir gamintojams“.
- ILTE sustabdė dalinio palūkanų kompensavimo priemonę smulkiajam ir vidutiniam verslui. Sprendimas priimtas atsižvelgiant į valstybės prioritetą verslui pasiūlyti daugiau finansinių priemonių, kurios būtų paklausios, su lengvatinėmis palūkanomis ir galimybe nurašyti dalį paskolos, o įgyvendinant finansines priemones grįžusios lėšos galėtų toliau būti naudojamos verslo finansavimui.

1 VASARIS

- ILTE tapo Lietuvos atsakingo verslo asociacijos (LAVA) nare.
- Už lyderystę kuriant skatinimo priemones viešajai kapitalo rinkai ILTE buvo apdovanota „Metų transformacijos“ titulu „Nasdaq“ Baltijos rinkos apdovanojimuose.
- Vasario 3 d. pasikeitė ILTE ir jos grupės įmonių UAB „Valstybės investicijų valdymo agentūra“, KŪB „Pagalbos verslui fondas“ ir KŪB „Tvariųjų išteklių plėtros skatinimas“ buveinės adresas – Ukmergės g. 124, Vilnius.
- Žaliųjų finansų institutas (ŽFI) ir Lietuvos auditorių rūmai (LAR) pasirašė bendradarbiavimo sutartį. Institucijos ketina drauge dirbti kuriant tvarumo užtikrinimo mokymų programas.

3 KOVAS

- Įvyko ILTE nuotoliniai seminarai klientams: dėl paskolų energetikos bendrijoms, dėl AEI paskolų viešajam sektoriui, dėl individualių garantijų žemės ūkio sektoriui, dėl AEI paskolų verslui.
- ILTE veikla pristatyta tarptautinėje žemės ūkio parodoje „Ką pasėsi... 2025“.
- Įvyko ILTE klientų konsultacijos Alytuje ir Kaune.

4 BALANDIS

- Priemonei „Portfelinės garantijos 3“ skirtas papildomas 40 mln. Eur finansavimas.
- ILTE paskelbė kvietimą finansų įstaigoms teikti prašymus dėl finansinės priemonės „Portfelinės garantijos 3“ įgyvendinimo.



- Įvyko ILTE nuotoliniai seminarai klientams: dėl daugiabučių namų modernizavimo paskolų, paskolų „Paveldas“ bei nuotolinis seminaras apie aplinkos rizikų vertinimą.
- Įvyko ILTE klientų konsultacijos Panevėžyje, Kaune, Klaipėdoje ir Šiauliuose.
- ILTE ir „Ignitis grupė“ pasirašė bendradarbiavimo susitarimą, kurio tikslas – skatinti inovacijas ir technologinę pažangą energetikos sektoriuje.
- Reputacijos indekso tyrime ILTE buvo įvertinta kaip geriausios reputacijos organizacija viešajame sektoriuje, visuomenės kategorijoje.
- ILTE priemonės „AEI paskolos juridiniams asmenims“ lėšomis pradėjo teikti finansavimą energijos kaupimo įrenginiams įsigyti ir įrengti.
- Sutelktinių paskolų, investicijoms ir apyvartiniam kapitalui finansuoti, priemonei „Avietė“ skirtas papildomas 20 mln. Eur finansavimas.
- ILTE pakeitė verslo paskolų ir finansinės nuomos (lizingo) individualių garantijų teikimo nuostatus.
- ILTE prekių ženklas Valstybinio patentų biuro konkurse „Registruotas metų prekių ženklas 2024“ įvertintas pirmąja vieta specialiojoje kategorijoje – „Ryškiausiai paminėtas prekių ženklas“.
- Pridedam dar vieną įvykį: Finansų ministerija patvirtino UAB ILTE 2024 m. finansinių ir konsoliduotųjų ataskaitų rinkinį bei pelno (nuostolio) paskirstymą.
- FM patvirtino UAB ILTE 2024 m. finansinių ir konsoliduotųjų ataskaitų rinkinį bei pelno paskirstymą.

5**GEGUŽĖ**

- Įvyko ILTE klientų konsultacijos Panevėžyje, Kaune ir Alytuje.
- ILTE priemonės „Milijardas verslui“ lėšomis skyrė 77 mln. Eur finansavimą UAB „JPresswood“ gamyklai, kuri sukurs apie 150 naujų darbo vietų Marijampolės rajone. Tai yra didžiausia ILTE iki šiol suteikta paskola.
- ILTE priemonės „AEI paskolos juridiniams asmenims“ lėšomis suteikė bendrovei „Green Genius“ 48,9 mln. Eur vertės finansavimą 10 nutolusių saulės parkų vystyti.
- ILTE pasirašė pirmąją dotacijos techninei pagalbai steigiant energetikos bendriją sutartį su Šiaulių m. asociacija „Saulės dominija“.
- ILTE priemonės „AEI paskolos juridiniams asmenims“ lėšomis pradėjo teikti paskolas juridiniams asmenims, vystantiems savarankiškus energijos kaupiklių parkus.
- Stebėtojų taryba priėmė sprendimą inicijuoti vidinį tyrimą dėl politiškai pažeidžiamiems asmenims išduodamų paskolų ir garantijų proceso vertinimo, pavedant jo vykdymą Bendrovės Audito ir rizikos valdymo komitetui.
- Valdyba priėmė sprendimą inicijuoti vidinį patikrinimą dėl suteikto finansavimo paskolos gavėjui, susijusiam su asmeniu, kuris traktuojamas kaip politiškai pažeidžiamas asmuo.

6**BIRŽELIS**

- Įvyko ILTE klientų konsultacijos Panevėžyje ir Kaune.

1.4. Įvykiai po ataskaitinio laikotarpio

7 LIEPA

- Įvyko ILTE nuotolinis seminaras klientams dėl paskolų „Pokyti“.
- LRV pritarė FM siūlymui didinti ILTE įstatinį kapitalą 150 mln. Eur ir NPB įstatymo pataisoms, kurios pagerins bendrovės valdymą. Kapitalo didinimas leis finansuoti finansiškai atsiperkančius infrastruktūros projektus sektoriuose, kuriuose trūksta finansavimo – energetikos, gynybos, transporto, pramonės, skaitmeninimo ir kt. Planuojama sukurti ilgalaikes, tvarias finansines priemones šiems tikslams.
- Įvyko susitikimas su Europos Sąjungos statistikos tarnyba EUROSTAT, kurio metu pristatyta ILTE atlikta analizė dėl perklasifikavimo į finansų tarpininkų sektorių ir veiklos planas.

8 RUGPJŪTIS

- Stiprinant finansinių produktų kūrimo ir valdymo sritį bei ryšių su investuotojais funkcija, ILTE valdybos narė ir veiklos plėtros tarnybos vadovė I. Beiliūnienė paskirta ILTE Tarptautinių reikalų ir partnerystės vadove. I. Beiliūnienės pareigos ILTE valdyboje baigėsi 2025 m. rugpjūčio 24 d. Į valdybos nario, kuriojo paskirto veiklos plėtros sritį, poziciją atranka paskelbta 2025 m. rugsėjo 3 d.

1.5 Aplinkos veiksnių įtaka veiklai

2025 m. gegužę–birželį pradėti atsakingų institucijų vertinimai ir tyrimai, susiję su ILTE paskola UAB „Garnis“ finansinės priemonės „Startuok“ lėšomis. Tyrimai buvo pradėti dėl viešai skelbiamų aplinkybių, susijusių su UAB „Garnis“ paskolos panaudojimu. Šios ataskaitos rengimo metu ILTE nėra žinoma, kad ILTE būtų vykstančio tyrimo šalimi. Taip pat nėra priimtų sprendimų ar išvadų, kuriuose būtų konstatuoti

pažeidimai, susiję su ILTE sprendimais, suteikiant paskolą. ILTE nuosekliai teikia prašomą informaciją ir bendradarbiauja su atsakingomis institucijomis, atliekančiomis tyrimus, kad būtų galutinai atsakyta į visus kitus viešai iškeltus klausimus, susijusius su UAB „Garnis“ finansavimu.

Reaguodama į situaciją, ILTE Stebėtojų taryba pavedė nepriklausomam Audito ir rizikos valdymo komitetui atlikti tyrimą, dėl ILTE paskolos bendrovei UAB „Garnis“ suteikimo procedūrų. Tyrimas neidentifikavo reikšmingų pažeidimų, pagrindinės procedūros atitiko galiojančius teisės aktų ir vidinių politikų bei procedūrų reikalavimus. Pateiktos rekomendacijos kaip tobulinti sprendimų priėmimo procesą, kai dėl finansavimo kreipiasi klientas, susijęs su politiškai pažeidžiamu asmeniu. Nutarta, kad sprendimus dėl dalykinių santykių (ne)pradėjimo su tokio tipo klientais tvirtins įmonės valdyba, taip pat įdiegti ir pradėti vykdyti operacijų stebėsenos procesai. ILTE taip pat atliko vidinį patikrinimą, susijusį su UAB „Garnis“ paskolos suteikimu ir panaudojimu. Šio tyrimo metu neatitikimų ir pažeidimų nebuvo nustatyta, tai yra, UAB „Garnis“ atitiko teisės aktuose nustatytus reikalavimus taikomus paskolos gavėjams, paskolos gavėja tinkamai ir pagrįstai panaudojo finansavimo lėšas.

Atliekant priemones „Startuok“ pakeitimus, šios priemonės asignavimų valdytoja Ekonomikos ir inovacijų ministerija, kreipėsi į Specialiųjų tyrimų tarnybą dėl anti-korupcinio finansinės priemonės „Startuok“ vertinimo. STT antikorporacinio vertinimo išvadoje pateikė savo išvagus dėl priemonės tobulinimo ir pavedimą iki spalio mėn. pradžios pateikti informaciją, kaip planuojama atsižvelgti į pateiktas pastabas ir pasiūlymus. ILTE bendradarbiaus su ministerija, keičiant šios konkrečios priemonės reglamentavimą, siekiant suderinti įprastinėje bankinėje praktikoje taikomus reikalavimus bei atliepti STT pastebėjimus ir abejones, susijusias su atsakingu ir skaidriu paskolų teikimo procesu.

ILTE savo veikloje griežtai vadovaujasi galiojančiais norminiais aktais ir procedūromis, kurias nustato finansinių priemonių valdytojai ir finansinių priemonių įgyvendinimą reglamentuojantys teisės aktai. Tuo pačiu aktyviai bendradarbiaujame su finansinių priemonių iniciatoriais ir kontroliuojančiomis institucijomis, siekiant tobulinti finansinių priemonių įgyvendinimo sąlygas, stiprinti kontrolės mechanizmus, diegiant gerąsias skaidrumo praktikas.

2. Veiklos apžvalga ir rezultatai

2.1. Veiklos modelis

ILTE yra NPB, kurio paskirtis vykdyti finansinio skatinimo veiklą ir taip savo aktyvia veikla prisidėti prie Lietuvos ekonomikos augimo, atsparumo didinimo ir valstybės strateginių tikslų įgyvendinimo. ILTE gali veikti ir teikti finansavimą tose srityse, kur finansavimas rinkos sąlygomis yra nepakankamas arba neoptimalus.

ILTE, teikdama finansavimą tiesiogiai, per savo patronuojamąsias bendroves ir finansų tarpininkus, siekia užtikrinti finansavimo prieinamumą klientams, taip pat skatina investicijas į tvarius, aukštos pridėtinės vertės projektus ir padeda pritraukti privatų kapitalą šalies verslo, žemės ūkio ir viešojo sektoriaus reikmėms.

Igyvendindama netiesiogines finansines priemones, ILTE bendradarbiauja su daugiau kaip 100 šalies finansavimo partnerių bankų, kredito unijų, sutelktinio finansavimo platformų ir kitų finansų rinkos dalyvių.

Tiesiogiai ILTE teikiamas finansavimas

- Paskolos
- Individualios garantijos
- Rizikos kapitalo investicijos
- Kompensacijos

Netiesiogiai (per finansavimo partnerius) teikiamos paslaugos

- Paskolos
- Portfelinės garantijos
- Investavimas per rizikos kapitalo fondus

Ataskaitiniu laikotarpiu ILTE aktyviai teikė finansavimą pagal finansines priemones šalies gyventojams, verslui, žemės ūkio ir viešajam sektoriui.

Didžioji dalis ILTE finansavimo teikta tiesioginių paskolų ir garantijų forma. ILTE dirba su daugiau nei 10,1 tūkst.* aktyvių klientų ir valdo beveik 100 finansinių priemonių įvairiose įgyvendinimo stadijose (aktyvių, klientams prieinamų priemonių skaičius – 34, administruojamų priemonių skaičius – 62).

Šiuo metu didžioji dalis ILTE tiesiogiai ir per finansų tarpininkus bei per patronuojamąsias įmones suteikiamo finansavimo yra suteikiama panaudojant ILTE valdomų skatinamųjų finansinių priemonių ir fondų fondų lėšas. Tačiau ilgalaikėje ILTE veiklos strategijoje numatyta kurti ir įgyvendinti finansines priemones, kurios būtų finansuojamos panaudojant ILTE nuosavą kapitalą bei pritrauktas skolintas lėšas, ir šios įgyvendinamos priemonės turi sudaryti žymią ILTE veiklos dalį.

Savo veikla ILTE padeda pritraukti papildomų lėšų iš rinkos (tiesiogiai arba per finansų tarpininkus) ILTE finansuojamiems projektams ir veikloms. 2025 m. I pusm. buvo vykdomi pasirengimo darbai, skirti lėšų pritraukimui iš finansų rinkų daugiabučių namų modernizavimo paskoloms finansuoti. Numatyta, kad šiam tikslui bus išleidžiami skolos vertybiniai popieriai (atlikta sekiuritizacija). Daugiabučių namų modernizavimo finansavimui planuojama per kelerius ateinančius metus sekiuritizacijos ir kitais būdais pritraukti ne mažiau nei 650 mln. Eur lėšų.

NPB įstatymas numato tam tikras NPB funkcijas, tiesiogiai nesusijusias su skatinamojo finansavimo veikla: teikti pasiūlymus ir ekspertinę pagalbą tvariųjų (žaliųjų) finansų srityje, plėtoti tvaraus ženklinimo ekosistemą, inicijuoti ir teikti siūlymus dėl su tvariaisiais (žaliaisiais) finansais susijusių mokslinių tyrimų, koordinuoti viešojo ir privataus sektorių bendradarbiavimą tvariųjų (žaliųjų) finansų srityje, garsinti Lietuvos vardą tvariųjų (žaliųjų) finansų srityje. Siekiant įgyvendinti NPB įstatyme numatytas funkcijas žaliųjų finansų srityje, ILTE buvo įsteigtas Žaliųjų finansų institutas (toliau – ŽFI). ŽFI yra atskiras struktūrinis ILTE padalinys, kuris yra tiesiogiai pavaldus generaliniam direktoriui ir yra nepriklausomas nuo kitų ILTE padalinių veiklos. Pagrindiniai instituto tikslai apima viešojo ir privataus sektoriaus partnerystės stiprinimą, konsultacijas žaliųjų finansų klausimais bei ekspertinės ir techninės pagalbos teikimą įmonėms bei institucijoms.

* 2024 m. vadovybės ataskaitoje pateiktas klientų skaičius – 11,5 tūkst.; pagal atnaujintą metodologiją 2025 m. I pusm. pabaigoje klientų skaičius – 10,1 tūkst.

ILTE tam tikro pobūdžio verslo subjektams rizikos kapitalo ar skolinto kapitalo forma finansuoti pasitelkia savo patronuojamąsias įmones. Esamos patronuojamosios bendrovės UAB „Kofinansavimas“ ir VIVA valdo rizikos kapitalo, investicinius, skolos fondus ir vykdo susijusias veiklas (steigia fondus, investuoja fondų vardu).

UAB „Kofinansavimas“ valdo rizikos kapitalo fondą, kuris investuoja pagal kelias investavimo strategijas (turi kelis subfondus). UAB „Kofinansavimas“ valdomas rizikos kapitalo fondas yra finansuojamas ILTE įgyvendinamų rizikos kapitalo priemonių lėšomis. UAB „Kofinansavimas“ vykdo pagrindines valdymo įmonės funkcijas. ILTE, kaip vienintelis investuotojas į šį rizikos kapitalo fondą, dengia UAB „Kofinansavimas“ patiriamas fondo valdymo išlaidas. Paslaugas ir funkcijas, kurios yra būtinos fondui valdyti, UAB „Kofinansavimas“ įsigyja iš išorės tiekėjų arba ILTE bendradarbiavimo pagrindu. Paraiškų dėl investavimo vertinimą, investicinių sprendimų priėmimą, investicijų valdymą ir jų realizavimą savarankiškai atlieka UAB „Kofinansavimas“ komanda ir nepriklausomas Investicinis komitetas.

VIVA valdo Pagalbos verslui fondą, kuris yra finansavęs Lietuvoje veikiančias verslo įmones paskolų ir obligacijų forma. Pagalbos verslui fondas šiuo metu nevykdo investavimo į projektus veiklos, bet administruoja turimas investicijas. VIVOS valdomas Pagalbos verslui fondas yra finansuojamas valstybės valdomos bendrovės UAB „Valstybės investicinis kapitalas“ nuosavomis ir finansų rinkoje pritrauktomis lėšomis. Už fondo valdymą iš fondo lėšų VIVA yra mokamas fondo valdymo mokestis, kurio dydis priklauso nuo valdomo fondo dydžio. Paslaugas ir funkcijas, kurios yra būtinos fondui valdyti, VIVA įsigyja iš išorės tiekėjų ir ILTE paslaugų teikimo sutarčių pagrindu. Investicinius sprendimus, susijusius su Fondo portfelio valdymu, investicijų realizavimu, priima nepriklausomas Pagalbos verslui fondo Investicinis komitetas.



Pajamų modelis

ILTE bei jos valdomų fondų fondų įgyvendinamos priemonės ir veiklos yra finansuojamos panaudojant valstybės biudžeto lėšas, į valdomas finansines priemones grįžusias lėšas, privačias pritrauktas lėšas, Europos Sąjungos (toliau – ES) struktūrinių fondų bei kitas lėšas.

ILTE pajamas generuoja iš kelių šaltinių:

- už fondų fondų valdymą ir dotacinių priemonių administravimą, kai mokamas valdymo mokestis ir (ar) kompensuojamos patiriamos tinkamos išlaidos;
- už teikiamas valstybės garantuojamas individualias garantijas, kai mokamas garantijos atlyginimas (jeigu konkreti garantijos kainodara nenurodyta garantijų teikimo nuostatuose, ją tvirtina ILTE valdyba);
- už nuosavo kapitalo investavimą į priemones;
- už laikinai laisvų nuosavų lėšų investavimą į terminuotus indėlius ir vertybinius popierius.

2025 m. I pusm. pagrindinės ILTE pajamos generuotos iš pavestų valdyti fondų fondų ir (ar) priemonių valdymo mokesčio arba valdymo išlaidų kompensavimo. Nuo 2024 m. ILTE vykdo pajamų struktūros transformaciją – pereina nuo valdymo išlaidų kompensavimo prie valdymo mokesčio bei siekia nuosekliai didinti pajamų dalį iš nuosavo kapitalo investavimo į priemones.

2.2. Pagrindinės veiklos

ILTE pagrindinės veiklos pobūdis (veiklos objektai) yra įvardyti LRV 2001 m. liepos 11 d. nutarime Nr. 887 „Dėl uždarnosios akcinės bendrovės „Investicijų ir verslo garantijos“ veiklos“, kuris reglamentuoja ILTE veiklos sritis bei pobūdį ir nustato esminius reikalavimus bei ribojimus vykdomoms veikloms.

Vykdydama numatytas veiklas, ILTE tiesiogiai arba per finansų tarpininkus teikia finansavimą pradedantiems verslams, mažoms ir vidutinėms, didelėms verslo įmonėms, žemės ūkiui ir viešajam sektoriui. ILTE taip pat finansuoja gyventojų daugiabučių modernizavimo projektus – tai vienintelė gyventojams skirta finansinė priemonė.

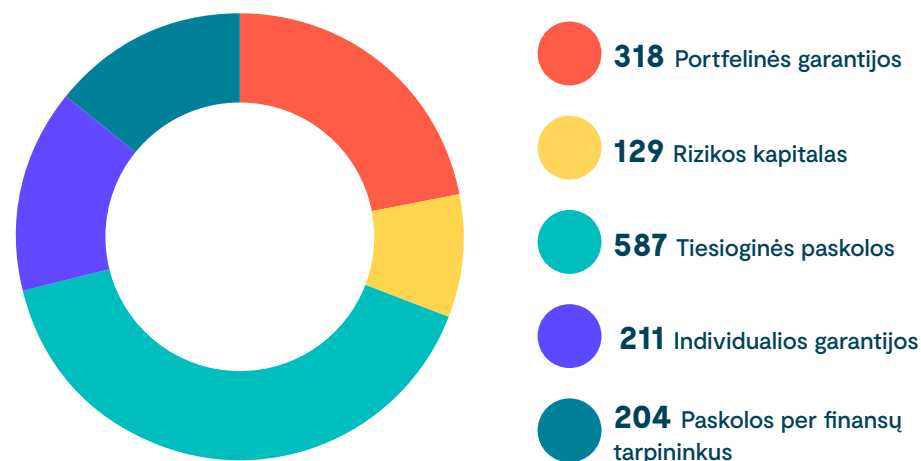
Tapusi NPB, ILTE gali dar aktyviau prisidėti prie Lietuvos strateginių tikslų įgyvendinimo. ILTE įgyvendina finansines ir kitos formos priemones, kurios skatina šalies ekonomikos augimą, inovacijas, tvarumą, energinį efektyvumą, žemės ūkio pertvarką ir konkurencingumo stiprinimą bei prisideda prie infrastruktūros vystymo ir atnaujinimo. Greta įprastinės veiklos pastaruoju metu didėja ILTE indėlis finansuojant gynybos ir saugumo pramonės sektorių.

Pagrindiniai finansiniai instrumentai, kuriuos ILTE siūlo savo klientams:

- portfelinės ir individualios garantijos;
- paskolos, teikiamos per finansų tarpininkus;
- tiesioginės paskolos;
- rizikos kapitalas per finansų tarpininkus;
- tiesioginės rizikos kapitalo investicijos;
- kompensacijos.

ILTE ir jos įmonių grupės valdomas portfelis ataskaitinio laikotarpio pabaigoje siekė 1,4 mlrd. Eur.

ILTE valdomas portfelis pagal produktus, mln. Eur 2025 m. I pusm. pabaigoje



Pagrindinės ILTE veiklos:

- teikia individualias ir portfelines garantijas;
- teikia tiesiogines paskolas ar per finansų tarpininkus ar skolina kita forma;
- tiesiogiai ar per tarpininkus įgyvendina rizikos kapitalo investavimo priemones;
- valdo kontroliuojančiuosius fondus, fondų fondus, specialiuosius fondus ir įgyvendina skatinamąsias finansines priemones;
- teikia dotacijas, įskaitant dotacijas taikant sąlygas, ir (ar) subsidijas, įskaitant gražinamąsias subsidijas, kai jos susijusios su finansine priemone, finansine paslauga ar skatinamąja finansine priemone;
- atlieka tarpinės institucijos funkcijas 2014–2020 m. ES struktūrinių fondų lėšų valdymo ir kontrolės sistemos administravimo srityje;
- įgyvendina skatinamąsias finansines priemones, projektus ir programas vystomojo bendradarbiavimo srityje;
- įgyvendina socialinio poveikio investavimo skatinimo priemones, kurias įgyvendinant tenkinami socialiniai poreikiai, tikintis ne tiek finansinės grąžos, kiek socialinės naudos;
- atlieka skatinamojo finansavimo poreikio vertinimus ir vertinimų peržiūrą;
- teikia dotacijas, skirtas iš ES struktūrinių fondų lėšų bendrai finansuojamų projektų, įgyvendinamų pagal 2014–2020 m. ES fondų investicijų veiksmų programą, patvirtintą 2014 m. rugsėjo 8 d. Europos Komisijos (toliau – EK) įgyvendinimo sprendimu, kuriuo patvirtinami tam tikri 2014–2020 m. ES fondų investicijų veiksmų programos elementai, kad, siekiant investicijų į ekonomikos augimą ir darbo vietų kūrimą, iš Europos regioninės plėtros fondo, Sanglaudos fondo, Europos socialinio fondo ir specialaus asignavimo Jaunimo užimtumo iniciatyvai būtų teikiama parama Lietuvai (apie nurodytą sprendimą EK pranešė dokumentu Nr. C(2014) 6397), savivaldybių nuosavų lėšų indėliui finansuoti LR finansų ministro nustatyta dotacijų savivaldybėms skyrimo ir grąžinimo tvarka;
- atlieka NPB įstatymo 6 straipsnio 1 dalyje nustatytas NPB funkcijas.

NPB įstatyme ILTE nustatytos konkrečios funkcijos žaliųjų finansų srityje, kurias pagal kompetenciją vykdo ŽFI:

- teikia pasiūlymus ir ekspertinę (techninę ir metodinę) pagalbą valstybės ir savivaldybių institucijoms ir įstaigoms tvariųjų (žaliųjų) finansų srityje ir dėl būtinų sprendimų siekiant pagerinti investicinę aplinką ir finansavimo prieinamumą projektus įgyvendinantiems subjektams;
- plėtoja tvaraus ženklinimo ekosistemą;
- inicijuoja ir teikia siūlymus dėl su tvariaisiais (žaliaisiais) finansais susijusių mokslinių tyrimų, vykdo švietimo ir informavimo veiklas;
- koordinuoja viešojo ir privataus sektoriaus bendradarbiavimą tvariųjų (žaliųjų) finansų srityje;
- garsina Lietuvos vardą tvariųjų (žaliųjų) finansų srityje.

2.3. Veiklos aplinka

2025 m. I pusm. ekonominė aplinka Lietuvoje pasižymėjo itin dideliu neapibrėžtumu. JAV prezidento Donaldo Trumpo priimti, o vėliau atidėti sprendimai įvesti muitus iš ES importuojamoms prekėms augino rizikas ir tiesiogiai į JAV eksportuojančioms Lietuvos įmonėms, ir bendrai visiems eksportuotojams. Suaktyvėję susitikimai dėl taikos derybų tarp Ukrainos ir Rusijos bei besikeičianti JAV pozicija šiuo klausimu didina paliaubų ir karo pabaigos tikimybę, tačiau galimos taikos sąlygos yra sunkiai nuspėjamos. Netikrumo dėl ateities pridėjo ir ilgai trukusios diskusijos dėl mokesčių pokyčių šalyje, per kurias keitėsi ir patys siūlymai. Taigi, verslo aplinkos stabilumas Lietuvoje gerokai sumažėjo. Tai gali turėti įtakos įmonių ir ūkių investiciniams planams, o išsipildžius blogiausiam scenarijui – ir jų finansinei padėčiai.

Išaugęs netikrumas stipraus poveikio šalies makroekonominiams rodikliams neturėjo. BVP augimas per pirmąjį pusmetį buvo 3,2 %. Labiausiai prie to prisidėjo sparčiai augusios vidaus investicijos, kurioms teigiamą postūmį turi ir Europos Centrinio Banko nuosekliai mažinamos palūkanų normos.

Europos Komisijos priimti sprendimai skatinti investicijas į gynybą leidžia LRV aktyviau investuoti į gynybos infrastruktūrą ir įrangą. Tai bei augančios viešosios investicijos į kito tipo infrastruktūrą skatins investicijų bei visos ekonomikos augimą ateityje.

Mažėjančios palūkanų normos bei aktyvesnė investicinė veikla skatina ir finansų sektorių. Naujų paskolų ne finansų įmonėms apimtys per 2025 m. I pusm. augo itin sparčiai (daugiau nei 40 %). Bendram prieinamumui prie finansavimo išliekant sudėtingesniui nei ES, sparčiai auga ir ne bankų finansų sektorius. Siekiant reikšmingesnių pokyčių, svarbu ieškoti būdų, kaip keisti Lietuvos verslų finansavimo preferencijas, kai pirmenybė teikiama finansavimui vidaus šaltiniais.

2.4. Veiklos rodiklių analizė

Didindama finansavimo prieinamumą, ILTE per 2024 m. rinkai pristatė rekordinį, daugiau nei 2,5 mlrd. Eur vertės, priemonių paketą. 2025 m. I pusm. dalis šių lėšų jau pasiekė rinką – fiksuojamas realus priemonių poveikis verslo finansavimui.

Verslo įmonės yra didžiausias ILTE klientų segmentas, todėl labai svarbu įsivertinti jo finansavimo tendencijas. Atliktas tyrimas parodė, kad praėjusiais metais verslo įmonėms aktualiausias išliko finansavimas apyvartinėmis lėšomis – tą rodo ir augantis garantijų portfelis. Be to, atsižvelgdama į ilgalaikius verslo segmento poreikius, ILTE pasiūlė finansavimo sprendimų įmonių modernizavimo, pastatų, įrangos atnaujinimo ir skaitmenizacijos projektams.

Didžioji ILTE rinkai pasiūlyto finansavimo dalis yra skirta projektams, kuriais siekiama investuoti į pramonės modernizavimą („Milijardas verslui“, 1,25 mlrd. Eur), energijos vartojimo efektyvumą (AEI paskolos juridiniams asmenims, 572 mln. Eur), pažangių, novatoriškų ir skaitmeninių technologijų diegimą (paskolos „Pokytis“, 149 mln. Eur), pramoninius tyrimus, bandomąsias, taikomas ir inovacines veiklas (paskolos „Perspektyva“, 150 mln. Eur), tipinius gamybos paskirties pastatus (paskolos tipinių gamybos paskirties pastatų statybos darbams, 13 mln. Eur).

ILTE administruojamos ir (ar) įgyvendinamos finansinės ir kitos priemonės

Ataskaitiniu laikotarpiu ILTE valdė fondus, finansuojamus iš 2014–2020 m. ES struktūrinių fondų lėšų, 2021–2027 m. ES fondų lėšų, Ekonomikos gaivinimo ir atsparumo didinimo priemonės lėšų, valstybės biudžeto lėšų bei verslo ir kitus subjektus pasiekusių lėšų, kurios grįžo ir (ar) grįš į fondus.





Po keturių NPĮ konsolidavimo ILTE valdo 16 fondų, įsteigtų finansavimo prieinamumui skirtingose srityse skatinti, taip pat dalyvauja Trijų jūrų investiciniame fonde. Per fondus įgyvendinamos ir (ar) administruojamos, taip pat atskiros (nesteigiant fondų) finansinės bei kompensacinės priemonės bei jų trumpiniai, naudojami toliau metinių konsoliduotųjų ataskaitų rinkinio pateikiamuose grafikuose, pateikiami dalyje 6.1. ILTE įgyvendinamos ir administruojamos priemonės.

2025 m. ILTE toliau sėkmingai įgyvendino skatinamojo finansavimo priemones ir ieškojo būdų, kaip greitai ir efektyviai padėti verslams, susiduriantiems su šių dienų ekonominiais iššūkiais. Po NPĮ konsolidacijos ILTE perėmė prijungtų NPĮ veiklas ir toliau sėkmingai teikė finansavimą daugiabučių renovacijos, viešosios infrastruktūros, žemės ūkio, verslo skatinimo ir kitose srityse.

2025 m. I pusm. ILTE daugiausia dėmesio skyrė jau sukurtų priemonių įgyvendinimui ir paraiškų priėmimui, tačiau taip pat papildė ir sukūrė naujų priemonių, kurios rinkai suteikė finansavimo galimybių už 181 mln. Eur. Finansavimo plėtra pateikiama lentelėje.

ILTE finansavimo prieinamumo rinkai / ekonomikai apimčių didinimas	Veikos sritis	2025 I pusmetis
		FAKTAS, mln. Eur
IŠ VISO		180,60
· Paskolos šilumos tiekėjams ir gamintojams	Viešasis	102,00
· „Akceleratorius 3“	Verslas	18,60
· „Portfelinės garantijos 3“ (papildymas)	Verslas	40,00
· „Avietė“ (papildymas)	Verslas	20,00

* Paskolos – paskolų išmokėtos dalies, finansuojamoms priemonėms skirtomis lėšomis, suma; garantijos – sandorių dalies, garantuojamos priemonių lėšomis, suma; rizikos kapitalas – fondų investicijų suma, pasiekusi klientus; visuotinės dotacijos – priimtų teigiamų sprendimų suma.

Per 2025 m. I pusm. ILTE suteikė finansavimo už 254 mln. Eur. Daugiausia finansavimo – už daugiau nei 125 mln. Eur – buvo suteikta individualių ir portfelinių garantijų forma, todėl klientams išmokėta 166 mln. Eur finansavimo tarpininkų lėšomis. Teikiant paskolas tiesiogiai ir per finansų tarpininkus, klientus pasiekė dar apie 112 mln. Eur finansavimo. Dėl ILTE jau įgyvendinamų didelių apimčių finansinių priemonių, tokių kaip „Milijardas verslui“ ir Daugiabučių namų modernizavimo fondo, numatyta, kad finansavimo apimtys iki 2025 m. pabaigos augs iki daugiau nei 550 mln. Eur.

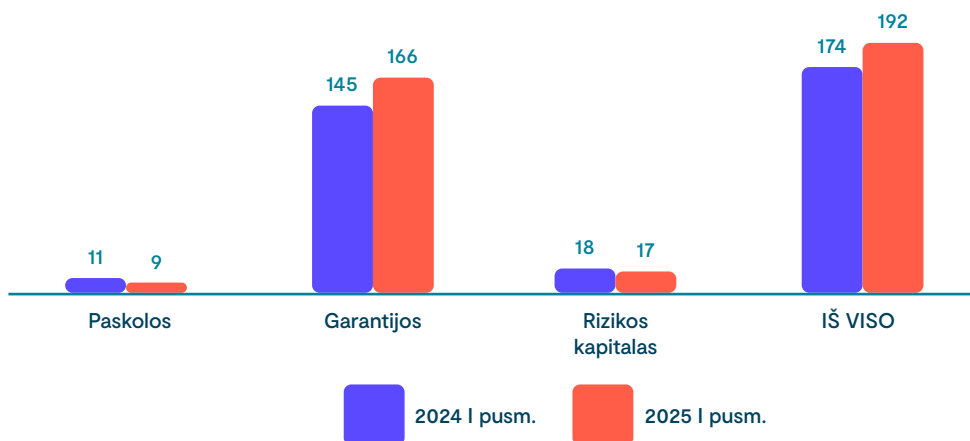
Suteiktas finansavimas, mln. Eur*



Privačių lėšų pritraukimas įgyvendinant finansines priemones

Finansinės priemonės ne tik užtikrina lėšų grįžtamumą, kai finansinėms priemonėms panaudotos lėšos grįžta ir gali būti vėl naudojamos naujoms investicijoms ir projektams finansuoti, bet ir padeda iš įvairių šaltinių (finansų įstaigų, privačių juridinių ir fizinių asmenų ir pan.) pritraukti privačių lėšų, kurios padidina investicijų mastą. Per 2025 m. I pusm. pritrauktų privačių lėšų suma pateikiama paveiksle žemiau.

Pritrauktos privatinės lėšos, mln. Eur



Paskolų priemonės

2025 m. I pusm. paskolos buvo išduodamos verslui, viešajam sektoriui ir žemės ūkiui.

Lyginant 2024 I pusm. ir 2025 m. I pusm., augo finansavimas per paskolų priemones tiesioginėmis paskolomis, mažėjo finansavimas paskolomis per finansų tarpininkus.

Paskolos per finansų tarpininkus:

- 2024 m. baigėsi skaitlingų finansinių priemonių, tokių kaip „Alternatyva“, „Savivaldybių viešųjų pastatų atnaujinimas“ (SPF), „Verslumo skatinimas 2014–2020“ (VSF2) ir „Pasidalytos rizikos paskolos“ (PRP verslui), įgyvendinimas. Didžiausią išmokamų lėšų skirtumą tarp 2024 m. I pusm. ir 2025 m. I pusm. sudarė „Alternatyva“;
- 2024 m. paleistos naujos priemonės „Verslumo skatinimas 3“, „Investicijos į žemės ūkio perdirbimą“, „Paskolos investicijoms, įskaitant tvarias, į žemės ūkio valdas“. Šios priemonės dar neįsibėgėjo, mokėjimai paskolų gavėjams nežymūs.

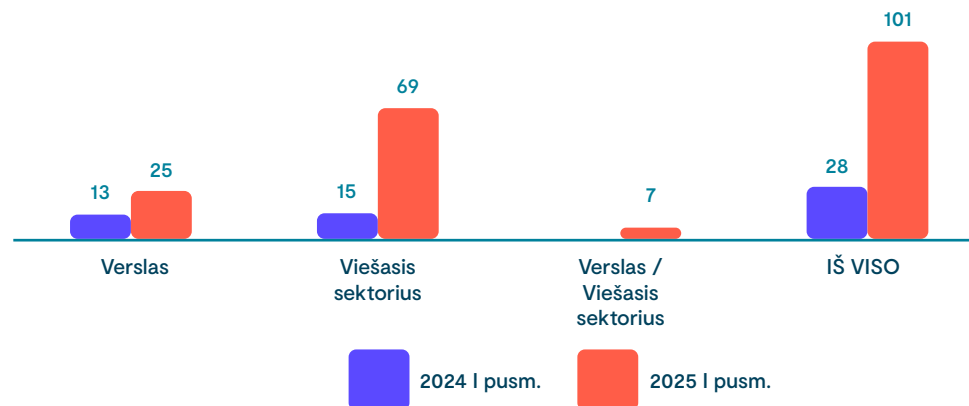
Tiesioginės paskolos:

- 2024 m. paleista daug naujų priemonių, finansuojamų iš ES fondų, Ekonomikos gaivinimo ir atsparumo didinimo priemonės (angl. RRF), nacionalinio biudžeto lėšų. Pagal šias priemones buvo priimami sprendimai ir sudaromos finansavimo sutartys, pradedami mokėjimai klientams.

Paskolų finansinių priemonių įgyvendinimo rezultatai ir palyginimas su praėjusiais laikotarpiais pateikiamas grafinėje iliustracijoje.

Paskolų finansinių priemonių lėšų išmokėjimai klientams, mln. Eur

Tiesioginės paskolos



Paskolos per finansų tarpininkus



Paskolų finansinių priemonių vykdymas, mln. Eur

Paskolų finansinės priemonės	Fondo lėšos*, pasiekusios galutinius naudos gavėjus, mln. Eur	
	2024 I pusr.	2025 I pusr.
PASKOLOS PER FINANSŲ TARPININKUS	35,92	12,09
Atviras kreditų fondas 2, AKF2	0,28	-
Atviras kreditų fondas 3, AKF3	5,76	6,11
Alternatyva	24,81	-
Sutelktinės paskolos „Avietė“	4,46	3,14
Paskolos jaunųjų ūkininkų įsikūrimui	0,04	0,22
Investicijos (įskaitant tvarias) į žemės ūkio valdas, IŽŪV	-	0,67
Pasidalytos rizikos paskolos žemės ūkiui, PRP ŽŪ	0,61	0,25
Verslumo skatinimas 2014–2020 m., VSF2	-0,04	0,02
Verslumo skatinimas 2014–2020 m., VSF3	-	1,68
TIESIOGINĖS PASKOLOS	28,53	100,25
Tiesioginės paskolos atsinaujinančių išteklių energetikos projektams, AEI IF	6,76	9,19
Atsinaujinančių energijos išteklių plėtra juridiniuose subjektuose, AEI JA	-	6,46
Daugiabučių namų modernizavimo fondas, DNMF	10,39	64,20
ILTE kapitalo pagrindu išduotos paskolos (mokslo įstaigos)	0,12	0,47
Tiesioginės paskolos nuo karo nukentėjusiems verslo subjektams, KARO	0,27	-
Tipinės gamybos paskirties pastatų laisvosiose ekonominėse zonose, pramonės parkuose ir kitose pramoninėse teritorijose statyba, LEZ	4,30	3,40
Milijardas verslui, MLRD	-	11,30
Skatinamoji finansinė priemonė „Perspektyva“	3,52	0,71
Skatinamoji finansinė priemonė „Pokytis“	-	1,74

*Nurodoma fondo lėšomis sudarytų sutarčių suma, mln. Eur



Paskolų finansinės priemonės	Fondo lėšos*, pasiekusios galutinius naudos gavėjus, mln. Eur	
	2024 I pusm.	2025 I pusm.
Kultūros paveldo fondas 2021–2027 „Paveldas“	-	0,04
Tiesioginės paskolos „Startuok“	2,90	1,83
Komanditinė ūkinė bendrija TIPS	0,27	0,91
IŠ VISO	64,45	112,34

Garantijų priemonės

Ataskaitiniu laikotarpiu teikiamos individualios garantijos verslui ir žemės ūkiui bei portfelinės garantijos verslui, kurių patrauklumas 2024–2025 m. augo. Suteikto finansavimo individualiose garantijose apimtys lyginant abu laikotarpius panašios.

Garantijų finansinių priemonių sąrašas, jų įgyvendinimo rezultatai ir palyginimas su praėjusiais laikotarpiais pateikiamas grafinėje iliustracijoje.

Garantijų finansinių priemonių vykdymas, mln. Eur



Įgyvendinamų garantijų finansinių priemonių rodikliai

*Nurodoma fondo lėšomis sudarytų sutarčių suma, mln. Eur



Garantijų finansinės priemonės	Suteikta garantijų*, mln. Eur	
	2024 I pasm.	2025 I pasm.
INDIVIDUALIOS GARANTIJOS	25,81	23,83
Eksporto kredito garantijos, EKG	0,51	1,16
Garantijos už akcinių bendrovių ir uždarytų akcinių bendrovių obligacijų emisijas, GIF3 obligacijos	-	2,50
Individualios paskolų ir finansinės nuomos (lizingo) garantijos, GIF3 paskolos ir lizingas	9,32	10,93
Individualios garantijos žemės ūkio subjektams, IG ŽŪ	15,98	9,24
PORTFELINĖS GARANTIJOS	75,19	101,26
Portfelinės garantijos 3, PG3	75,19	101,26
IŠ VISO	101,00	125,09



*Sandorių dalies, garantuojamos priemonių lėšomis, suma.



Rizikos kapitalo priemonės

Ataskaitiniu laikotarpiu buvo įgyvendinamos rizikos kapitalo priemonės, atliekamos investicijos.

Rizikos kapitalo priemonių įgyvendinimo rezultatai ir palyginimas su praėjusiais laikotarpiais pateikiamas grafinėje iliustracijoje.

Rizikos kapitalo finansinių priemonių vykdymas, mln. Eur



Įgyvendinamų rizikos kapitalo finansinių priemonių rodikliai

Rizikos kapitalo finansinės priemonės	Fondų investicijos, pasiekusios galutinius naudos gavėjus, mln. Eur	
	2024 I pasm.	2025 I pasm.
Akceleratorius 2, A2	0,93	1,49
Ankstyvosios stadijos ir plėtos fondas II, ASIPF II	0,72	0,94
Dalyvavimas Baltijos inovacijų fonde, BIF	0,30	0,13
Dalyvavimas Baltijos inovacijų fonde 2, BIF2	1,71	1,43
Koinvesticinis fondas, KO I	1,58	3,25
MILInvest, MILI	1,94	2,94
Dalyvavimas NATO inovacijų fonde (netiesioginės), NIF netiesioginės	0,25	0,17
Dalyvavimas NATO inovacijų fonde (tiesioginės), NIF tiesioginės	0,18	0,62
Plėtos fondas I, PF I	0,03	-
Plėtos fondai III, PF III	0,30	0,79
Bendrai su verslo angelais investuojantis fondas, VAF	0,36	0,01
IŠ VISO	8,30	11,77

Kompensacinės finansinės priemonės

Šalia finansinių priemonių ILTE taip pat įgyvendina kompensacijų (subsidijų) priemones, kai yra teikiamas negrąžintinas finansavimas dažniausiai nedidelėmis sumomis ir supaprastinta tvarka.

Šiuo atveju paraiškos finansavimui gauti yra teikiamos tiesiogiai ILTE. ILTE atlieka paraiškų vertinimo, sutarčių sudarymo ar sprendimų dėl finansavimo suteikimo, lėšų klientams išmokėjimo ir kitus reikalingus veiksmus.

2024 m. sausio 9 d. buvo atnaujintos priemonės „Palūkanų kompensavimas smulkiojo ir vidutinio verslo subjektams“ sąlygos, kurios darė įtaką priemonės paklausos mažėjimui.



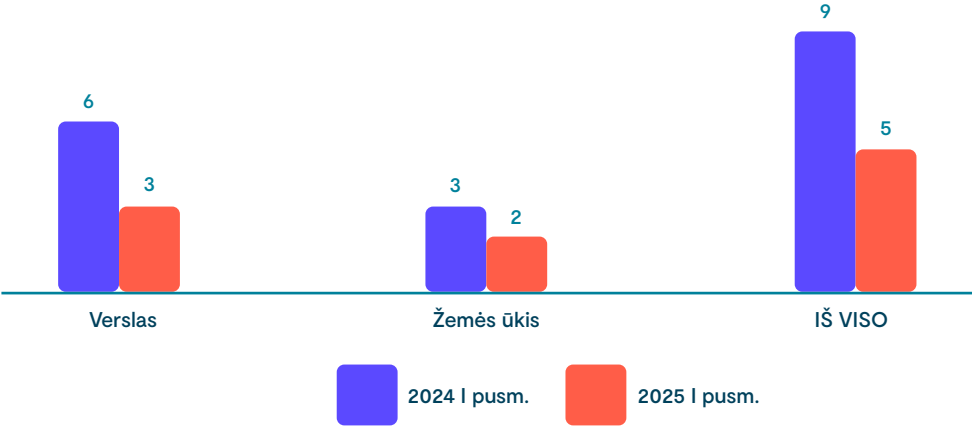
Nuo 2025 m. kovo 1 d. priemonė „Palūkanų kompensavimas smulkiojo ir vidutinio verslo subjektams“ sustabdyta. Tai lėmė išmokamų kompensacijų apimčių mažėjimą 2025 m. I pusm. Pagal paraiškas, pateiktas nuo 2024 m. vasario 1 d., už investicines paskolas ir finansinės nuomos (lizingo) sandorius kompensuojama iki 40 % sumokėtų palūkanų.

Kompensacinių priemonių įgyvendinimo rezultatai ir palyginimas su praėjusiais laikotarpiais pateikiamas žemiau.

Kompensacinių finansinių priemonių vykdymas, mln. Eur

Kompensacijos	Sudarytos sutartys, mln. Eur	
	2024 I pusm.	2025 I pusm.
Vertybinių popierių įtraukimo į vertybinių popierių biržą skatinimas, BIRŽA	0,05	0,10
Palūkanų kompensavimas smulkiojo ir vidutinio verslo subjektams, DPK verslui	5,79	3,25
Palūkanų, sumokėtų už paskolas, apyvartinėms lėšoms papildyti (DPK ŽŪ apyvarta)	0,28	0,07
Palūkanų, sumokėtų už investicinius kreditus ir lizingą, kompensavimas (DPK ŽŪ investicijos)	2,08	1,28
Palūkanų kompensacija nukentėjusiems nuo audros ir krušos (DPK ŽŪ stichinės nelaimės)	0,12	-
Garantinių įmokų kompensavimas už suteiktas garantijas investiciniams kreditams (GĮK ŽŪ investicijos)	0,08	0,04
Garantinių įmokų kompensavimas už suteiktas garantijas lizingui (GĮK ŽŪ lizingas)	0,44	0,28
IŠ VISO	8,84	5,02

Kompensacinių priemonių vykdymas, mln. Eur



Žaliųjų finansų institutas

ŽFI yra žinių ir kompetencijų centras, veikiantis ILTE sudėtyje, aktyviai konsultuojantis privataus ir viešojo sektoriaus institucijas žaliojo (tvaraus) finansavimo klausimais, padedantis pasiruošti pokyčiams, susijusiems su ES tvarumo reikalavimų įgyvendinimu, siekiant ES žaliojo kurso tikslų. ŽFI siekia skatinti žaliųjų (tvariųjų) finansų ekosistemos vystymąsi ir plėtrą Lietuvoje, koordinuodamas viešojo ir privataus sektorių bendradarbiavimą žaliųjų (tvariųjų) finansų srityje.

Pagrindiniai pasiekti rezultatai ir įvykdytos veiklos ataskaitiniu laikotarpiu pristatomi dalyje 5. Tvarumo apžvalga.

2.5 Finansinių rezultatų analizė

Visi vadovybės bei finansinėse ataskaitose pateikiami Grupės finansiniai duomenys yra apskaičiuoti pagal Tarptautinius finansinės atskaitomybės standartus (toliau – TFAS), priimtus taikyti ES, jeigu nenurodyta kitaip.

Grupės veiklos pajamos

Grupės veiklos pajamos per 2025 m. I pusr., lyginant su 2024 m. tuo pačiu laikotarpiu, padidėjo 17 % (+2,61 mln. EUR) ir siekė 18,23 mln. Eur. Pagrindinės teigiamo pajamų pokyčio priežastys:

1. Fondų valdymo mokesčio pajamos augo 23 % (+2,29 mln. Eur) ir sudarė 12,07 mln. Eur. Augimą lėmusios priežastys: 1) didėjo priemonių finansavimui skirtos sumos ir pradėtos įgyvendinti naujos priemonės; 2) fondų fonduose visos naujos priemonės įgyvendinamos taikant valdymo mokesčio modelį.

2. Garantijų teikimo veiklos ir kitos veiklos pajamos išliko tame pačiame lygyje arba turėjo labai neženklių pokytį reikšme eurais.

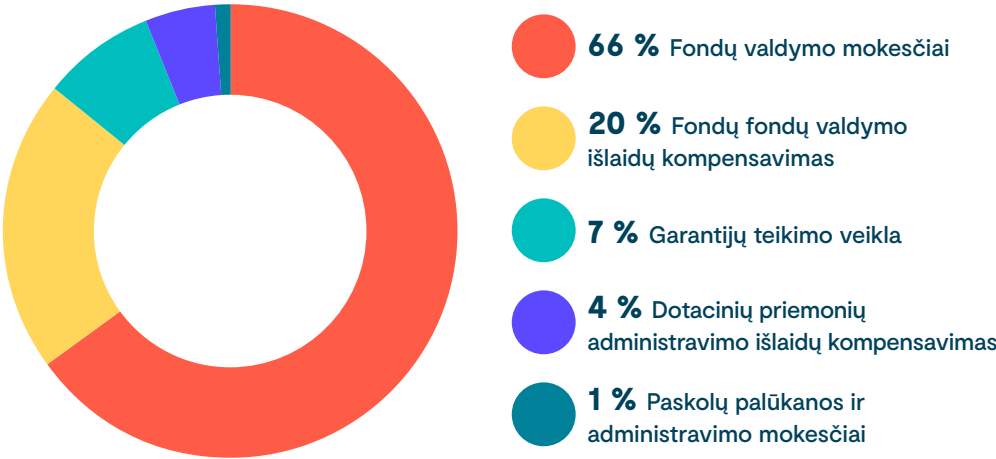
Veiklos pajamos pagal veiklos pobūdį, mln. Eur

	2025 m. I pusm.		2024 m. I pusm.		Δ, mln. Eur	Δ, %
Fondų fondų valdymo mokesčiai	12,07	66 %	9,78	63 %	2,29	23
Fondų fondų valdymo išlaidų kompensavimas	3,73	20 %	3,56	23 %	0,17	5
Garantijų teikimo veikla	1,34	7 %	1,32	8 %	0,02	2
Dotacinių priemonių administravimo išlaidų kompensavimas	0,82	4 %	0,74	5 %	0,08	11
Kitos pajamos	0,27	1 %	0,22	1 %	0,05	23
Iš viso pajamų	18,23	100 %	15,62	100 %	2,61	17

Pagrindiniai Grupės pajamų šaltiniai yra fondų fondų valdymo mokesčiai ir fondų fondų valdymo išlaidų kompensavimas: atitinkamai 2025 m. I pusm. sudaro po 66 % ir 20 % visų veiklos pajamų (2024 m. I pusm: 63 % ir 23 %).

Tęsiant 2025 m. ir ateinančiu 2026–2028 m. laikotarpiu Grupė palaipsniui planuoja atsisakyti fondų fondų valdymo išlaidų kompensavimo ir pereiti prie valdymo mokesčių taikymo. Grupės taikoma kainodara (finansavimo mechanizmas) turi sudaryti sąlygas Grupei uždirbti protingumo kriterijų atitinkančią grąžą (ne tik padengti patiriamas sąnaudas).

2025 m. I pusm. Grupės pajamų struktūra



Grupės atidėjinių garantijų išmokoms ir paskolų vertės pokyčio sąnaudos

Atidėjinių garantijų išmokoms pasikeitimas. Per 2025 m. I pusm. Grupė patyrė 0,68 mln. Eur teigiamą atidėjinių garantijų išmokoms sąnaudų pokytį.

Pagrindiniai skaičiai ir pokyčių priežastys:

- atidėjiniai verslo garantijų (atsižvelgiant į pergarantavimą) 2025 m. ataskaitiniu laikotarpiu sudarė 0,07 mln. Eur sąnaudų. Pagrindinė atidėjinių išaugimo priežastis – išaugęs įmonių, kurių kapitalas tapo neigiamas, skaičius;
- atidėjiniai ŽŪ ataskaitiniu laikotarpiu mažėjo (atsižvelgus į pergarantavimą) ir sąnaudų pokytis buvo teigiamas bei sudarė 0,94 mln. Eur dėl portfelio likučių amortizacijos;
- išmokėtos išmokos garantijoms 0,19 mln. Eur.

Paskolų vertės pokytis. Per ataskaitinį laikotarpį VIPA kapitalo ir KŪB TIPS paskolų sumų nuvertėjimas nustačius tikėtiną kredito nuostolį buvo teigiamas ir sudarė 0,1 mln. Eur.

Kompensacijos	2025 06 30	2024 12 31	Δ	Δ, %
Atidėjinių garantijų išmokoms pasikeitimas	0,68	-4,82	5,50	114
Paskolų ir investicijų vertės pokytis	0,10	-0,96	1,06	110
IŠ VISO SĄNAUDŲ	0,78	-5,78	6,56	113



Grupės veiklos (OPEX) sąnaudos

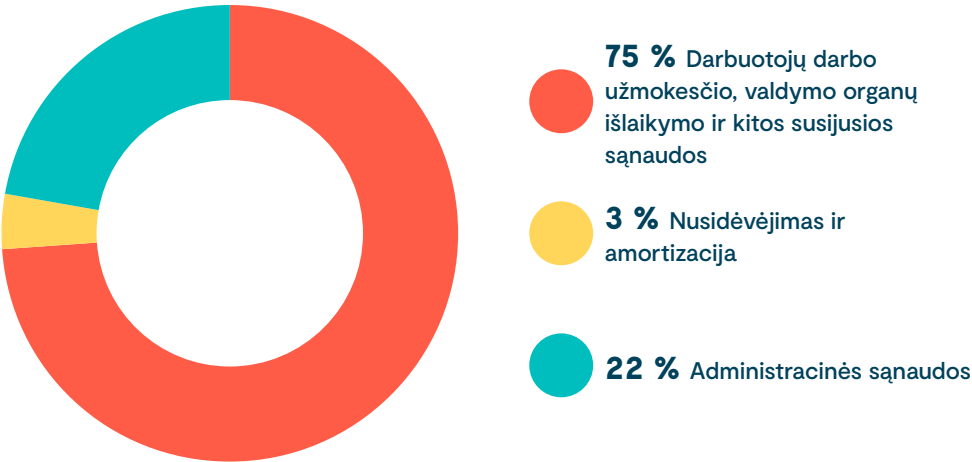
2025 m. I pusm. Grupės OPEX sudarė 12,4 mln. Eur ir išaugo 26 % (+2,58 mln. Eur), lyginant su 2024 m. I pusm. Pagrindinės OPEX augimo priežastys yra organizacijos planuota plėtra augant veiklos apimtims bei stiprinant papildomas kompetencijas.

Darbuotojų skaičius nuo 306 darbuotojų 2024 m. birželio 30 d. padidėjo iki 343 darbuotojų 2025 m. birželio 30 d. Šis pokytis tiesiogiai darė didžiausią įtaką tiek darbo užmokesčio sąnaudų augimui (+1,94 mln. Eur), tiek administracinių (darbo vietų išlaikymo) išlaidų augimui (+0,68 mln. Eur).

Veiklos sąnaudos, mln. Eur

	2025 m. I pusm.		2024 m. I pusm.		Δ, mln. Eur	Δ, %
Darbuotojų darbo užmokesčio, valdymo organų išlaikymo ir kitos susijusios sąnaudos	-9,32	75 %	-7,38	75 %	-1,94	26
Nusidėvėjimas ir amortizacija	-0,40	3 %	-0,44	5 %	0,04	-9
Administracinės sąnaudos	-2,68	22 %	-2,00	20 %	-0,68	34
Iš viso OPEX sąnaudų	-12,40	100 %	-9,82	100 %	-2,58	26

2025 m. I pusm. Grupės OPEX struktūra



Grynasis pelnas

Grynasis pelnas už 2025 m. I pusm. sudarė 7,34 mln. Eur, arba +2,65 mln. Eur lyginant su 2024 m. I pusm., kai grynasis pelnas buvo 4,69 mln. Eur. 2025 m. I pusm., lyginant su 2024 m. I pusm., ILTE pajamos padidėjo 2,61 mln. Eur, o OPEX sąnaudos nuosaikiai augo (+2,58 mln. Eur), tačiau reikšmingai išaugo finansinės veiklos pajamos (2,07 mln. Eur lyginant su atitinkamu 2024 m. laikotarpiu), o tai lėmė grynojo pelno padidėjimą.

Grupės finansinės būklės ataskaita

Turtas. 2025 m. birželio 30 d. bendra Grupės turto vertė siekė 254,72 mln. Eur (+2,21 mln. Eur augimas nuo 2024 m. gruodžio 31 d.). Laikinais laisvos lėšos buvo investuotos į trumpalaikius indėlius ir ES valstybių vyriausybės vertybinius popierius.

Nuosavas kapitalas. Nuosavo kapitalo pokytį 2025 m. I pusr., lyginant su 2024 m. gruodžio 31 d., lėmė uždirbto pelno per 2024 m. paskirstymas.

Įsipareigojimai. Visi įsipareigojimai 2025 m. birželio 30 d. sudarė 38,29 mln. Eur. ir žymaus pasikeitimo, lyginant su 2024 m. gruodžio 31 d., nebuvo. Išaugo ilgalaikių įsipareigojimų dalis (+2,06 mln. Eur) ir sumažėjo trumpalaikių įsipareigojimų dalis (-1,43 mln. Eur).

	2025 06 30	2024 12 31	Δ	Δ, %
Ilgalaikis turtas	66,75	98,86	-32,11	-32
Trumpalaikis turtas	187,97	153,65	34,32	22
Turtas iš viso	254,72	252,51	2,21	1
Nuosavas kapitalas	216,43	214,85	1,58	1
Ilgalaikiai įsipareigojimai	7,28	5,22	2,06	39
Trumpalaikiai įsipareigojimai	31,01	32,44	-1,43	-4
Nuosavas kapitalas ir įsipareigojimai iš viso	254,72	252,51	2,21	1



3 metų santrauka ir pagrindiniai finansiniai rodikliai

ILTE veiklos rezultatai

Pagrindiniai finansiniai rodikliai	GRUPĖ				ILTE			
	2025'6 mėn	2024'6 mėn	2024 m.	2023 m.	2025'6 mėn	2024'6 mėn	2024 m.	2023 m.
Fondu valdymo mokesčiai, mln. Eur	12.07	9.78	21.52	7.42	11.98	9.67	21.30	6.29
"Fondų valdymo sąnaudų kompensavimas, mln. Eur"	3.73	3.56	6.81	6.19	3.53	3.47	6.53	5.96
Pajamos iš suteiktų garantijų, mln. Eur	1.34	1.32	2.68	2.69	1.34	1.32	2.68	2.69
"Dotacinių priemonių administravimo sąnaudų kompensavimas, mln. Eur"	0.82	0.74	1.52	1.54	0.82	0.74	1.52	1.54
Kitos pajamos, mln. Eur	0.27	0.22	0.40	0.26	0.27	0.21	0.40	0.26
Veiklos pajamos iš viso, mln. Eur	18.23	15.62	32.93	18.10	17.94	15.41	32.43	16.74
Atidėjinių ir paskolų vertės pokytis, mln. Eur	0.48	-0.55	-5.78	5.92	0.48	-0.55	-5.78	5.92
OPEX sąnaudos, mln. Eur	-12.41	-9.81	-21.15	-15.40	-12.12	-9.62	-20.63	-14.04
Veiklos pelnas, mln. Eur	6.30	5.26	6.00	8.62	6.30	5.24	6.02	8.62
Finansinės ir investicinės veiklos rezultatas, mln. Eur	2.57	0.48	3.41	0.56	2.57	0.48	3.39	0.55
Grynasis pelnas, mln. Eur	7.34	4.69	7.68	7.67	7.34	4.69	7.68	7.67
Veiklos pelno marža ⁸ , %	34.56	33.67	18.22	47.62	35.12	34.00	18.56	51.49
Išlaidų ir pajamų santykio rodiklis (CIR) ¹ , %	68.07	62.80	64.23	85.08	67.56	62.43	63.61	83.87
Darbuotojų skaičius	343	306	330	259	335	302	324	255
Ilgalaikis turtas, mln. Eur	66.75	47.58	98.86	47.28	67.90	48.72	100.00	48.41
Trumpalaikis turtas, mln. Eur	187.97	199.76	153.65	43.81	186.68	198.42	152.32	42.53
Turtas iš viso, mln. Eur	254.72	247.34	252.51	91.09	254.58	247.14	252.32	90.94
Nuosavas kapitalas, mln. Eur	216.43	61.86	214.85	57.74	216.43	61.86	214.85	57.74



Pagrindiniai finansiniai rodikliai	GRUPĖ				ILTE			
	2025'6 mėn	2024'6 mėn	2024 m.	2023 m.	2025'6 mėn	2024'6 mėn	2024 m.	2023 m.
Subsidijos, mln. Eur	-	-	-	0.13	-	-	-	0.13
Ilgalaikiai įsipareigojimai, mln. Eur	7.28	5.23	5.22	5.41	7.28	5.23	5.22	5.41
Trumpalaikiai įsipareigojimai, mln. Eur	31.01	180.25	32.44	27.81	30.87	180.05	32.25	27.65
"Nuosavas kapitalas ir įsipareigojimai iš viso, mln. Eur"	254.72	247.34	252.51	91.09	254.58	247.14	252.32	90.94
Vidutinio nuosavo kapitalo grąža (ROE) ² , %	6.69	7.84	5.64	21.72	6.69	7.84	5.64	21.72
Vidutinio turto grąža (ROA) ³ , %	4.30	2.77	4.47	12.79	4.33	2.77	4.48	12.81
Bendrasis likvidumas, koeficientas ⁴	6.06	1.11	4.74	1.47	6.05	1.10	4.72	1.43
Skubaus padengimo koeficientas ⁵	6.06	1.11	4.74	1.58	6.05	1.10	4.72	1.54
Skolos ir nuosavybės koeficientas ⁶	0.18	3.00	0.18	0.58	0.18	2.99	0.17	0.57
Nuosavo kapitalo ir turto santykis ⁷ , %	84.97	25.01	85.09	63.39	85.01	25.03	85.15	63.49

¹ Išlaidų ir pajamų santykio rodiklis (CIR) apskaičiuojamas prie administracinių išlaidų pridedant amortizacijos ir nusidėvėjimo sąnaudas ir kitas išlaidas, padalytas iš veiklos pajamų. CIR yra veiklos efektyvumo rodiklis.

² Vidutinio nuosavo kapitalo grąža (ROE) apskaičiuojama atitinkamo laikotarpio metinį grynąjį pelną padalijant iš vidutinio nuosavo kapitalo laikotarpio pradžioje ir pabaigoje. ROE yra nuosavo kapitalo pelningumo rodiklis.

³ Vidutinio turto grąža (ROA) apskaičiuojama atitinkamo laikotarpio metinį grynąjį pelną padalijant iš vidutinio turto laikotarpio pradžioje ir pabaigoje. ROA yra turto pelningumo rodiklis.

⁴ Bendro likvidumo koeficientas apskaičiuojamas trumpalaikį turtą dalijant iš trumpalaikių įsipareigojimų. Parodo įmonės sugebėjimą savo trumpalaikiu turtu padengti trumpalaikius įsipareigojimus.

⁵ Skubaus padengimo koeficientas apskaičiuojamas: (Trumpalaikis turtas – Atsargos) / Trumpalaikiai įsipareigojimai.

⁶ Skolos ir nuosavybės koeficientas apskaičiuojamas kaip visų įsipareigojimų ir nuosavo kapitalo santykis.

⁷ Nuosavo kapitalo ir turto santykis (angl. *Equity Ratio*) palygina nuosavo kapitalo dydį su visos įmonės turtu. Šis santykis parodo, kokia turto dalis suformuota iš nuosavų įmonės lėšų.

⁸ Veiklos pelno marža apskaičiuojama kaip veiklos pelno ir pajamų santykis.

Rezultatų apžvalga. 2025 m. I pusm., lyginant su 2023 m., CIR rodiklio reikšmė gerėjo dėl Grupės pradėto perėjimo nuo išlaidų kompensavimo už fondų fondų valdymą prie valdymo mokesčio modelio ir efektyvaus resursų valdymo. Šis perėjimas sudarys sąlygas Grupei uždirbti atitinkamą grąžą (ne tik padengti patiriamas sąnaudas), iš kurios Grupė galėtų finansuoti investicijas ir plėtrą. Veiklos pelno marža, lyginant su 2024 m. I pusm., išlieka panaši, tačiau lyginant su 2024 m. pab. didėjo per 16,34 procentinių punktų dėl pagrindinės priežasties – 2024 m. buvo patirtos ženklios atidėjinių ir gautinų sumų nuvertėjimo sąnaudos, o 2025 m. I pusm. įvyko sąnaudų atstatymas.

2024 m. ILTE skirta 150 mln. Eur Ekonomikos ir gaivinimo atsparumo didinimo priemonės lėšų įstatiniam kapitalui padidinti. Todėl, 2025 m. I pusm. įmonės veiklai išliekant pelningai, bet ženkliai padidėjus apmokėtam įstatiniam kapitalui, ILTE nuosavo kapitalo pelningumo rodiklis (ROE) siekia 6,69 %.

Vidutinio turto gražos (ROA) rodiklis 2025 m. I pusr., lyginant su 2024 m., išlieka panašus, kai palyginus su 2023 m., mažėjo 8,49 procentiniais punktais dėl 2024 m. pusmečio pabaigoje gauto 150 mln. Eur įstatinio kapitalo apmokėjimo, dėl kurio Grupės turto pozicija išaugo.

2025 m. I pusr. bendrojo bei skubaus padengimo koeficientai išliko aukštų reikšmių, ILTE įmonių grupės trumpalaikis turtas viršija trumpalaikius įsipareigojimus, todėl Grupė yra pajėgi vykdyti trumpalaikius įsipareigojimus. Grupės būklė moku-
mo atžvilgiu išliko gera. Nuosavo kapitalo ir turto koeficientas siekia 84,97 %.

Patronuojamosios įmonės UAB „Kofinansavimas“ veiklos rezultatai

ILTE patronuojamajai įmonei UAB „Kofinansavimas“ yra deleguota vykdyti dalį rizi-
kos kapitalo priemonių valdymo paslaugų. Įmonės teikiamos rizikos kapitalo prie-
monių valdymo paslaugos iš esmės yra ILTE teikiamų fondų fondų ir finansinių
priemonių valdymo paslaugų sudedamoji dalis. UAB „Kofinansavimas“ teikiamos
rizikos kapitalo priemonių valdymo paslaugos yra specifinės ir valdyti tokio tipo
rizikos kapitalo priemonės gali ne kiekvienas ūkio subjektas, o tik tas, kuris normi-
niais aktais yra parinktas kaip atitinkamos schemos dalyvis. UAB „Kofinansavimas“
pats nenustato rizikos kapitalo priemonės valdymo kainos – jam yra kompensuoja-
mos tik faktiškai patirtos rizikos kapitalo priemonės valdymo išlaidos.

Pagrindinių UAB „Kofinansavimas“ finansinių rodiklių dinamika

Pagrindiniai finansiniai rodikliai	2023 m.	2024 m.	2024'6 mėn.	2025'6 mėn.
Kompensuojamos valdymo paslaugos, mln. Eur	0,23	0,28	0,09	0,20
Veiklos sąnaudos, mln. Eur	-0,23	-0,28	-0,09	-0,20
CIR rodiklis, %	100	100	100	100
Grynasis pelnas, mln. Eur	0,00	0,00	0,00	0,00
Grynojo pelno marža, %	0,00	0,00	0,00	0,00
Turtas iš viso, mln. Eur	0,09	0,22	0,11	0,18
Nuosavybė iš viso, mln. Eur	0,05	0,05	0,05	0,05
Vidutinė nuosavybės grąža, ROE, %	-0,21	-1,63	0,00	0,00
Vidutinė turto grąža, ROA, %	-0,11	-0,36	0,00	0,00
Nuosavo kapitalo ir turto koeficientas, %	51,47	21,79	45,35	26,07

Rezultatų apžvalga. 2025 m. I pusr. reikšmingų pokyčių, lyginant su 2023–2024 m., nebuvo. Įmonės veiklos pelno marža, atsižvelgiant į įmonės veiklos ir pajamų spe-
cifiką, standartiškai turėtų būti artima 0 %.

Patronuojamosios įmonės VIVA veiklos rezultatai

ILTE patronuojamosios įmonės VIVA veikla 2025 m. I pusm. buvo sutelkta į skatinamųjų finansavimo priemonių administravimą, valdant PVF. VIVA veikia tikrojo komanditinio nario teisėmis. Visas pajamas VIVA gauna iš PVF valdymo mokesčio, kurio dydis yra reglamentuotas EK sprendime dėl fondo priemonių ir atitinkamai fondo veiklos apraše (LR ekonomikos ir inovacijų ministro bei LR finansų ministro įsakymas Nr. 4-837/1K-319 „Dėl priemonės „Pagalbos verslui fondas“ veiklos aprašo patvirtinimo“).

Pagrindinių VIVA finansinių rodiklių dinamika

Pagrindiniai finansiniai rodikliai	2023 m.	2024 m.	2024'6 mėn.	2025'6 mėn.
Valdymo mokesčio pajamos, mln. Eur	1,74	1,72	0,86	0,70
Kitos ir finansinės veiklos pajamos, mln. Eur	0,01	0,01	0,01	0,00
Veiklos sąnaudos, mln. Eur	-1,74	-1,73	-0,86	-0,70
CIR rodiklis, %	0,99	0,99	0,99	0,99
Grynasis pelnas, mln. Eur	0,00	0,00	0,00	0,00
Grynojo pelno marža, %	0,21	0,06	0,4	0,23
Turtas iš viso, mln. Eur	1,65	1,22	1,25	1,42
Nuosavybė iš viso, mln. Eur	1,10	1,10	1,11	1,11
Vidutinė nuosavybės grąža, ROE, %	0,33	0,10	0,30	0,14
Vidutinė turto grąža, ROA, %	0,22	0,08	0,27	0,11
Nuosavo kapitalo ir turto koeficientas, %	66,67	90,16	88,29	78,11

Rezultatų apžvalga. Pajamos mažėja dėl 2022 m. birželio 30 d. pasibaigusio PVF investavimo laikotarpio ir PVF komanditoriui UAB „Valstybės investicinis kapitalas“, vadovaujantis 2020 m. spalio 6 d. sudarytos dalyvių sutarties su vėlesniais pakeitimais nuostatais, kasmet išmokamus įnašus (grąžinamą įnašų, skirtų investicijoms, dalį), o tai daro įtaką PVF valdomo portfelio dydžiui ir už tai VIVOS gaunamoms valdymo mokesčio pajamoms. PVF valdymui reikalingas paslaugas, VIVA įsigyja iš ILTE pagal 2023 m. birželio 22 d. su ILTE sudarytą valdymo paslaugų teikimo sutartį. Už suteikiamas paslaugas yra mokamas sutartyje numatytas atlygis. Didžiąją dalį VIVA sąnaudų sudarė mokestis ILTE už suteiktas PVF valdyti reikalingas paslaugas. VIVA patiriamos sąnaudos neviršija pajamų ir grynasis pelnas yra ≥ 0 Eur.



3 Strategija ir jos įgyvendinimas

3.1. Misija ir vizija, vertybės

Misija

Kuriame finansavimo galimybes Lietuvos ekonomikos konkurencingumui ir pažangai

Mūsų tikslas – didinti finansavimo prieinamumą Lietuvoje ir suteikti finansavimo sprendimus iniciatyvoms, kurios didina šalies konkurencingumą, skatina inovacijas ir tvarumą, padeda stiprinti šalies suverenumą. Siekiame maksimaliai panaudoti savo finansinę kompetenciją tam, kad Lietuvoje atsirastų daugiau finansavimo galimybių verslui, žemės ūkiui ir viešajam sektoriui. Mūsų finansiniai sprendimai taip pat skatina finansų ir kapitalo rinkas.

Vizija

Strateginių investicijų ir kompetencijų centras stipriai, ekonomiškai tvariai ir pažangiai Lietuvai

Kaip kompetencijų centras, sistemiškai vertiname Lietuvos ekonomikos sektorių finansavimo trūkumus ir siūlome kryptingus sprendimus. Esame patikimas partneris valstybei, klientams ir finansų rinkai – sujungiame finansavimo šaltinius bei partnerius su mūsų klientais: Lietuvos verslu, žemės ūkiu ir viešuoju sektoriumi. Kuriame finansavimo sprendimus pagal Europos ir šalies strateginius prioritetus, kartu stengiamės užtikrinti, kad jie būtų aktualūs klientams ir finansų rinkai. Įgyvendindami šią viziją, kursime naujos kartos inovatyvias finansines priemones ir racionaliai naudosime lėšas bei reikšmingai prisidėsime prie palankesnės investicinės aplinkos.

Vertybės

- **Kūrybiškas smalsumas**
- **Pasverta drąsa**
- **Bendrystė įvairovėje**

Po konsolidacijos proceso iškilo poreikis susitelkti į bendros organizacijos kultūros kūrimą. Kiekviena buvusi organizacija turėjo savo stiprybių ir ypatumų. Ataskaitiniu laikotarpiu į bendros organizacijos kultūros kūrimo procesą buvo įtraukti visi darbuotojai, siekiant užtikrinti, kad visos patirtys būtų išgirstos. Taip pat įsivardijome kylančius kultūrinius iššūkius ir vertinome, kokį poveikį jie gali turėti organizacijos strategijos įgyvendinimui. Remiantis įsivardytomis stiprybėmis ir kultūriniais iššūkiais, buvo išgrynintos ILTE vertybės. Į šį procesą įsitraukė beveik 200 ILTE darbuotojų – dalyvavo apklausose bei diskusijų grupėse.

3.2. Specialieji įpareigojimai

Specialieji įpareigojimai suprantami kaip valstybės valdomos įmonės funkcijos, kurias ji įpareigota atlikti pagal įstatymus ar LRV nutarimus, kad būtų užtikrintas konkrečių socialinių, strateginių ir politinių valstybės tikslų įgyvendinimas. Specialiaisiais įpareigojimais laikomos įmonės atliekamos funkcijos ar atitinkama veikla, kuriai atlikti yra skiriami valstybės biudžeto asignavimai ar kurios atlikimas finansuojamas ES ir (arba) kitų fondų lėšomis, arba kai atlikimo sąnaudos yra dengiamos kitų įmonės vykdomų veiklų pajamomis, arba atitinkamos funkcijos atlikimas yra viešojo administravimo funkcija. Pažymėtina, kad didžioji dalis ILTE ir jos įmonių grupės veiklos yra vykdyti specialiuosius įpareigojimus, o vykdoma komercinė veikla yra nereikšminga.

ILTE veiklų vykdymas yra pavestas LRV 2001 m. liepos 11 d. nutarimu Nr. 887 „Dėl uždarnosios akcinės bendrovės „Investicijų ir verslo garantijos“ veiklos“, LRV 2018 m. spalio 17 d. nutarimu Nr. 1046 „Dėl pavedimo vykdyti nacionalinės plėtros įstaigos veiklą“ ir kitais teisės aktais. ILTE veikla yra finansuojama iš valstybės biudžeto, ES, tarptautinių finansų institucijų ir (ar) kitų lėšų. NPB įstatymas (13 str.) numato ILTE teisę NPB tikslams pasiekti, uždaviniams įgyvendinti ir funkcijoms atlikti naudoti nuosavo kapitalo, valdomų skatinamųjų finansinių priemonių ir fondų fondų lėšas.

ILTE specialieji įpareigojimai yra šie:

- teikti valstybės įsteigtos garantijų institucijos garantijas;
- teikti dotacijas, įskaitant dotacijas taikant sąlygas, ir (ar) subsidijas, įskaitant grąžinamąsias subsidijas, kai jos susijusios su finansine priemone, finansine paslauga ar skatinamąja finansine priemone, ir atlikti tarpinės institucijos funkcijas 2014–2020 m. ES struktūrinių fondų lėšų valdymo ir kontrolės sistemos administravimo srityje;

- valdyti kontroliuojančiuosius fondus, fondų fondus, specialiuosius fondus ir įgyvendinti atskiras finansų inžinerijos, skatinamąsias finansines priemones ir finansines priemones;
- vykdyti Žaliųjų finansų instituto veiklą.

Teisės aktai, kuriais ILTE pavesta vykdyti specialiuosius įpareigojimus, ir institucijos bei teisės aktai, kuriais reguliuojama kainodara, skelbiami ILTE interneto svetainėje. Išsamesnė informacija apie specialiuosius įpareigojimus pateikiama 2024 m. vadovybės ataskaitoje.

3.3. Strateginis veiklos planavimas

2025 m. I pusm. ILTE veikla vykdyta remiantis 2025–2030 m. Strateginiu veiklos planu, kurį 2025 m. sausį patvirtino ILTE stebėtojų taryba. Plane numatytos ilgalaikės kryptys – finansavimo galimybių plėtra ir orientacija į ilgalaikį poveikį Lietuvos ekonomikai, veiklos efektyvumo didinimas bei tvarumo transformacijos skatinimas.

Siekiant užtikrinti nuoseklų strategijos įgyvendinimą, parengtas 2025 m. metinis veiklos planas. Jo įgyvendinimo priežiūrą vykdo ILTE valdyba, po kiekvieno ketvirčio vertindama nustatytų priemonių ir rodiklių vykdymą. Nuolatinė stebėsena vykdoma metinio plano priemonių įgyvendinimo lygmeniu, atsižvelgiant į nustatytus terminus ir siektinus rezultatus.

2025 m. I pusm. ypatingas dėmesys skirtas Nacionalinio plėtros banko programos įgyvendinimui, užtikrinant, kad strategijoje numatytos priemonės ir finansiniai produktai būtų pradėti taikyti praktikoje. Tai apima tiek naujų finansavimo galimybių kūrimą, tiek konsoliduotų įmonių patirčių integraciją į bendrą ILTE veiklos modelį.

2025 m I pusm. Strateginio veiklos plano tikslų rodiklių įvertinimas

Strateginės kryptys	Tikslai	Uždaviniai	Rodiklis	2024 m.	2025 m. planas	2025 I pusm.	Pastabos
1. Plėsti finansavimo galimybes bei kryptingą ilgalaikį poveikį Lietuvos ekonomikai	1.1 Diversifikuoti ILTE finansavimo šaltinius	1.1.1 Didinti pritrauktų privačių lėšų apimtį	Skatinamojo finansavimo veiklai pritrauktų privačių lėšų suma (akumuliuotai), mln. Eur	30	150	30	Reikšmingesnis rodiklio augimas planuojamas 2025 m. II pusm. Laukiamas rezultatas metų pabaigoje 170 mln. Eur.
		1.1.2 Įgyvendinti naują veiklos modelį, pradedant vykdyti veiklą iš balanso	Veiklos iš balanso pajamų santykis bendrose pajamose	10 %	11 %	13,9 %	
	1.2 Padidinti ILTE finansavimo apimtį ir prieinamumą	1.2.1 Padidinti lėšų, pasiekusių klientus, apimtį	ILTE finansinių priemonių lėšų, pasiekusių klientus, suma, mln. Eur	350,9	550	253,6	Metinio plano vykdymas 46 %
		1.2.2 Skatinti kapitalo rinkų plėtrą	Finansavimo priemonių suma, kuri prisidės prie kapitalo rinkos vystymo, mln. Eur (akumuliuotai)	48	98	48	Reikšmingesnis rodiklio augimas planuojamas 2025 m. IV ketv.
		1.2.3 Didinti finansavimą prioritetinėms sritims	Lėšų, išmokėtų konkurencingumo, tvarumo, suverenumo plėtros skatinimo tikslais, suma, mln. Eur	-	Matavimo pradžia	-	Rengiama metodologija
2. Reikšmingai padidinti ILTE efektyvumą	2.1 Pagerinti procesinį valdymą	2.1.1 Sukurti ir įdiegti procesų valdymo struktūrą	Procesinės brandos lygis	Nematuojamas	2	-	Planuojamas atlikti 2025 m. IV ketv.
	2.2 Įgyvendinti skaitmeninę ILTE transformaciją	2.2.1 Visiškai skaitmenizuoti naujas finansines priemones	Skaitmenizuotų naujų finansinių priemonių ir visų naujai kuriamų finansinių priemonių per ataskaitinius metus santykis, %	Nematuojamas	20	-	Vyksta analizės etapas
		2.2.2 Įdiegti integruotą ir efektyvią informacinių sistemų architektūrą	Aktyvių tarpusavyje integruotų informacinių sistemų dalis, %	47 %	60 %	53 %	Vykdomi sistemų uždarymo ir integracijos darbai pagal numatytą planą



Strateginės kryptys	Tikslai	Uždaviniai	Rodiklis	2024 m.	2025 m. planas	2025 I pusm.	Pastabos
2. Reikšmingai padidinti ILTE efektyvumą	2.3 Pritraukti aukščiausią kompetenciją: ILTE – patrauklus darbdavys	2.3.1 Didinti darbuotojų įsitraukimą	Darbuotojų įsitraukimo indeksas	60 %	62 %	-	Planuojamas atlikti 2025 m. IV ketv.
		2.3.2 Skatinti aukščiausios kompetencijos specialistus dirbti ILTE	Employer consideration index (%) (procentas svarstančių ILTE kaip potencialų darbdavį) (proc. p.)	4 %	5 %	-	Planuojama atlikti tyrimą 2025 m. rugsėjį
	2.4 Užtikrinti orientaciją į klientą, nuolat gerinant klientų ir partnerių patirtį	2.4.1 Didinti pasitenkinimą ILTE paslaugomis	Klientų pasitenkinimo rodiklis NPS (proc. nuo buvusios reikšmės)	Tikslinama metodika	Pradinė reikšmė	-	Rengiama nauja metodologija; pagal ankstesnę metodiką 2025 I pusm. rodiklis siekia 83,2
			Partnerių pasitenkinimo rodiklis NPS (proc. nuo buvusios reikšmės)	Nematuojamas	Pradinė reikšmė	-	Rengiama metodologija
		2.4.2 Užtikrinti patogumą klientams	Klientų / partnerių pastangų gauti paslaugą lygis CES	Nematuojamas	>4	-	Rengiama metodologija
	2.5 ILTE – tvari ir finansiškai stabili organizacija	2.5.1 Įgyvendinti tvarumo strategiją	Valdysenos indeksas	A+	A+	-	Laukiama įvertinimo
		2.5.2 Užtikrinti finansiškai tvarią veiklą	Nuosavo kapitalo grąža ROE	5,9 %	3 %	6,5 %	
		2.5.3 Užtikrinti veiklos efektyvumą	C/I (lšlaidų/pajamų santykis)	62 %	<75 %	67 %	
3. Užtikrinti tvarumo transformacijos skatinimą Lietuvoje	3.1 Tapti žaliųjų ir pertvarkos finansų srities žinių ir kompetencijos centru	3.1.1 Sukurti žinių ir kompetencijų centrą žaliųjų ir pertvarkos finansų srityje	„Share of voice“* žaliųjų finansų temoje viešojoje erdvėje (proc. nuo buvusios reikšmės)	28,57 %	Pradinė reikšmė	37,88 %	Galutinė 2025 m. rodiklio reikšmė bus gauta įvertinus visų ketvirčių duomenis

Strateginės kryptys	Tikslai	Uždaviniai	Rodiklis	2024 m.	2025 m. planas	2025 I pusm.	Pastabos
3. Užtikrinti tvarumo transformacijos skatinimą Lietuvoje	3.2 Sukurti efektyviai veikiančią viešojo ir privataus sektorių bei mokslo įstaigų bendradarbiavimo platformą žaliųjų finansų srityje	3.2.1 Sukurti bendradarbiavimo platformą ir su ja susijusius diskusijų bei sprendimų paieškos formatus, skirtus ekosistemai vystyti	Vyriausybei, ministerijoms pasiūlytų identifikuotų problemų sprendimų skaičius per metus (akumuluotas pasiūlymų skaičius)	2	3	4	Šiuo metu parengti ir pateikti 4 pasiūlymai
	3.3 Užsitikrinti finansavimą ŽFI veiklos tęstinumui	3.3.1 Įdiegti finansavimo modelį, kuris leistų ŽFI pačiam save išlaikyti	Išlaidų dalis, padengiama ŽFI pajamomis (proc.)	EGADP	EGADP	EGADP	Pradedama matuoti nuo 2027 m.
	3.4 Įvykdyti persitvarkymą į Tvariųjų finansų institutą	3.4.1 Išplėsti kompetencijų centro veiklą įtraukiant socialinę ir valdysenos sritis	Procentas atnaujintų procesų / veiklų, įtraukiant socialinę ir valdysenos sritis	Nematuojamas	Nematuojamas	Nematuojamas	Pradedama matuoti nuo 2027 m.

ILTE 2025–2030 m. strategijos santrauka skelbiama ILTE interneto svetainėje.

3.4 Informacija apie veiklos planus, plėtrą ir prognozes

2025 m. sausį patvirtintas ILTE 2025–2030 m. Strateginis veiklos planas, kuriame numatytos ILTE ilgalaikės strateginės veiklos kryptys. Jų įgyvendinimas užtikrins ilgalaikį poveikį šalies ekonomikai plečiant finansavimo prieinamumą, keičiant veiklos modelį, stiprinant kapitalo rinkas bei skatinant inovacijas, tvarumą, ekonominį suverenumą ir saugumą. Pagrindinis ILTE uždavinys įgyvendinant 2025–2030 m. Strateginį veiklos planą – nuosekliai vykdyti transformacijos projektą, padėti pagrindus didesnėms finansavimo apimtims lyginant su praėjusiu strateginiu laikotarpiu.

ILTE pradeda pokyčio į nacionalinį plėtros banką programą

2025 m. ILTE pradėjo NPB pokyčio programą, siekdama turėti didesnę poveikį Lietuvos ekonomikai ir pereiti prie naujo veiklos modelio, atitinkančio plėtros banko veiklos principus.

Svarbiausias pokytis – perėjimas prie veiklos iš balanso modelio. Šalia įprasto valstybės lėšomis paremto finansinių priemonių valdymo ILTE pradės savarankiškai pritraukti kapitalą, kurti nuosavus finansinius produktus ir aktyviai veikti finansų rinkoje. Programa taip pat įtvirtins naujus principus, aiškiai apibrėžiančius ILTE vaidmenį finansų sistemoje ir santykį su komerciniais bankais, kitais rinkos dalyviais, investuotojais.



Šiemet startavusi, tai bus kelerių metų trukmės transformacija, apimanti ne tik perėjimą prie naujojo veiklos modelio, bet ir reikšmingus IT pokyčius, prie banko veiklos pritaikytą valdyseną ir atnaujintą kompetencijų modelį. Toks veiklos modelis leis bankui greičiau ir taikliau reaguoti į ekonominius poreikius, lanksčiau formuoti finansavimo sąlygas ir užtikrinti tvaresnį, ilgalaikį poveikį šalies ekonomikai.

2025 m. ILTE pradėjo ir tęsia svarbių strateginių projektų įgyvendinimą:

- 2025 m. III ketv. planuojama užbaigti pasirengimą ir įgyvendinti pakeitimo vertybiniais popieriais sandorį (sekiuritizaciją) – daugiabučių namų modernizavimo paskolų portfelio pagrindu išleisti vertybinius popierius.
- 2026 m. ILTE planuoja kreiptis į reitingų agentūras dėl kredito reitingo suteikimo, todėl 2025 m. III–IV ketv. planuojamas įgyvendinti vidinis pasirengimo reitingavimosi procesui projektas.
- 2024 m. pabaigoje LRV, o vėliau ir Seimas pritarė 2025–2027 m. valstybės biudžete suplanuoti 150 mln. Eur sumą, skirtą ILTE įstatiniam kapitalui padidinti. Šios lėšos bus naudojamos pradėti teikti finansavimą įvairiems infrastruktūros projektams. Pirmoji įstatinio kapitalo padidinimo dalis (50 mln. Eur) suplanuota 2025 m. III ketv., antroji – 2026 m. (50 mln. Eur), trečioji – 2027 m. (50 mln. Eur).
- Atsižvelgiant į tai, kad, statistine prasme, ILTE šiuo metu yra klasifikuojama kaip valdžios sektoriaus įstaiga ir visi ILTE prisiimami įsipareigojimai (t. y. skolinimasis rinkoje) yra priskiriami valdžios sektoriaus skolai ir daro įtaką valstybės skolos rodiklio skaičiavimui, ILTE planuoja atlikti visus veiksmus, reikalingus tam, kad ILTE būtų perklasifikuota iš valdžios sektoriaus į finansų tarpininkų sektorių (pagal Europos Sąjungos statistikos tarnybos gaires). 2025 m. I–II ketv. ILTE atliko detalią analizę, kokių ILTE veiklos modelio pokyčių reikia, kad ILTE galėtų būti perklasifikuota į finansų tarpininkų sektorių. 2025 m. liepos pradžioje įvyko susitikimas su ES statistikos tarnyba EUROSTAT, per kurį buvo pristatyta ILTE atlikta analizė bei veiklos planas.

2025 m. planuojama kurti ir (ar) pradėti įgyvendinti naujas priemones, skirtas:

- investicijoms, kurios prisidės prie tvaraus išteklių naudojimo, jų atkūrimo, neigiamo poveikio aplinkai mažinimo, gyvūnų gerovės didinimo ir klimato kaitos švelninimo, skatinti;
- akceleravimo veikloms ir pirminėms rizikos kapitalo investicijoms, įmonių produktų kūrimui ir plėtrai skatinti, ypatingą dėmesį skiriant gynybos ir saugumo sektoriui;
- dalies obligacijų emisijoms įsigyti, siekiant paskatinti tolesnį kapitalo rinkos vystymąsi;
- diversifikuoti ir kurti alternatyvas įmonių finansavimui kapitalo forma Baltijos šalyse gauti;
- rizikos kapitalo investicijoms į augimo ir plėtros potencialą turinčias labai mažas, mažas ir vidutines įmones skatinti;
- palankesnėms sąlygoms įmonėms gauti alternatyvų (ne iš kredito įstaigų) finansavimą per skolos fondų įmonėms teikiamas paskolas ar įsigyjamą jų obligacijas sudaryti.


2025 m. ILTE nuolat peržiūrės įgyvendinamų priemonių sąlygas, inicijuos ir (ar) atliks jų pakeitimus, kad būtų atliepti klientų poreikiai ir valstybės prioritetai. Taip pat numatoma papildyti lėšomis skatinamąją finansinę priemonę „Startuok“ bei atnaujinti jos teikimo sąlygas, siekiant užtikrinti priemonės efektyvumą ir prieinamumą.

VIVA, kaip PVF valdytojos, veikla yra tiesiogiai susijusi su PVF investicijų portfelio realizavimu (suteiktų paskolų grąžinimu, vertybinių popierių išpirkimu suėjus suteikto finansavimo terminui) bei PVF įsipareigojimų įvykdymu.

2025 m. „Coinvest Capital“, veikiantis rizikos kapitalo fondas, jau yra pasiekęs dalį metinių veiklos tikslų. Investuotino kapitalo plano (5 mln. Eur) įgyvendinimas viršytas – faktinė suma siekia 6,25 mln. Eur. Privačių lėšų pritraukimo rodikliai viršyti daugiau nei penkis kartus (568 %), o bendra investicijų apimtis pasiekė 188 % metinio plano. Investicijos, įgyvendintos kartu su užsienio partneriais, viršijo 200 % nustatytų tikslų.

2025 m. III–IV ketv. fondas toliau planuoja investuoti į startuolius, kurie kuria vertę Lietuvos ekonomikai, didinant dėmesį portfelio įmonių tarptautinei plėtrai bei užsienio koinvestuotojų ir investuotojų įtraukimui į tolesnius finansavimo etapus. 2025 m. II ketv. darbą pradėjo atnaujintos sudėties nepriklausomas investicinis komitetas, kurio sudėtyje – ir tarptautiniai ekspertai.

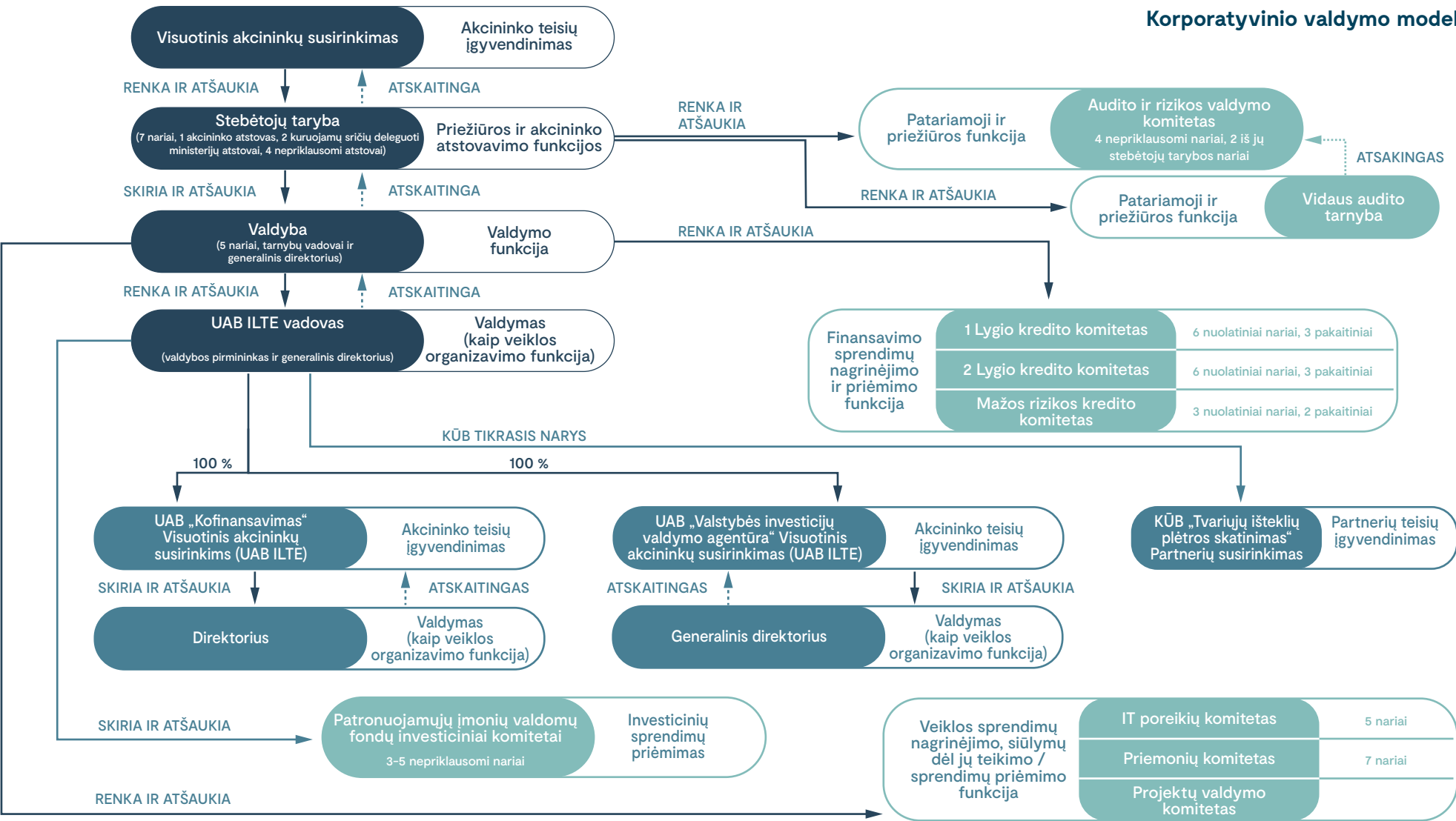
Artimiausiu laikotarpiu fondo valdymo komandos prioritetas – įgyvendinti likusius metinius tikslus. Tai apima portfelio įmonių vadovų bei fondo investuotojų atstovų kompetencijų stiprinimą per mokymus, skirtus didinti valdymo kokybę bei skatinti verslo angelų įsitraukimą.



4 Valdymo ataskaita

4.1 Korporatyvinio valdymo modelis

Korporatyvinio valdymo modelis ir esminės korporatyviniame valdyme dalyvaujančių subjektų funkcijos pateiktos žemiau, o modelis ir pagrindiniai jo elementai detalai aprašyti ILTE 2024 m. vadovybės ataskaitoje.



Ataskaitiniu laikotarpiu atliktos tam tikros korporatyvinio valdymo modelio korekcijos. ILTE valdybos sprendimu nuspręsta papildomai sudaryti 3 valdybai atskaitingus komitetus:

- IT poreikių komitetą. Sudarytas IT poreikiams įvertinti ir patvirtinti.
- Priemonių komitetą. Sudarytas priemonių kūrimo, veiklos strategiją atliepančių priemonių portfelio sudarymo ir įgyvendinimo priežiūrai užtikrinti.
- Projektų valdymo komitetą. Atsakingas už strategiškai svarbių projektų įgyvendinimo koordinavimą ir valdymą. Šis komitetas ataskaitiniu laikotarpiu nebuvo sudarytas.

Plačiau apie šių komitetų veiklą žr. 4.8 skyriuje: Valdybos komitetai.

4.2. Akcininkų teisės ir visuotiniai akcininkų susirinkimai

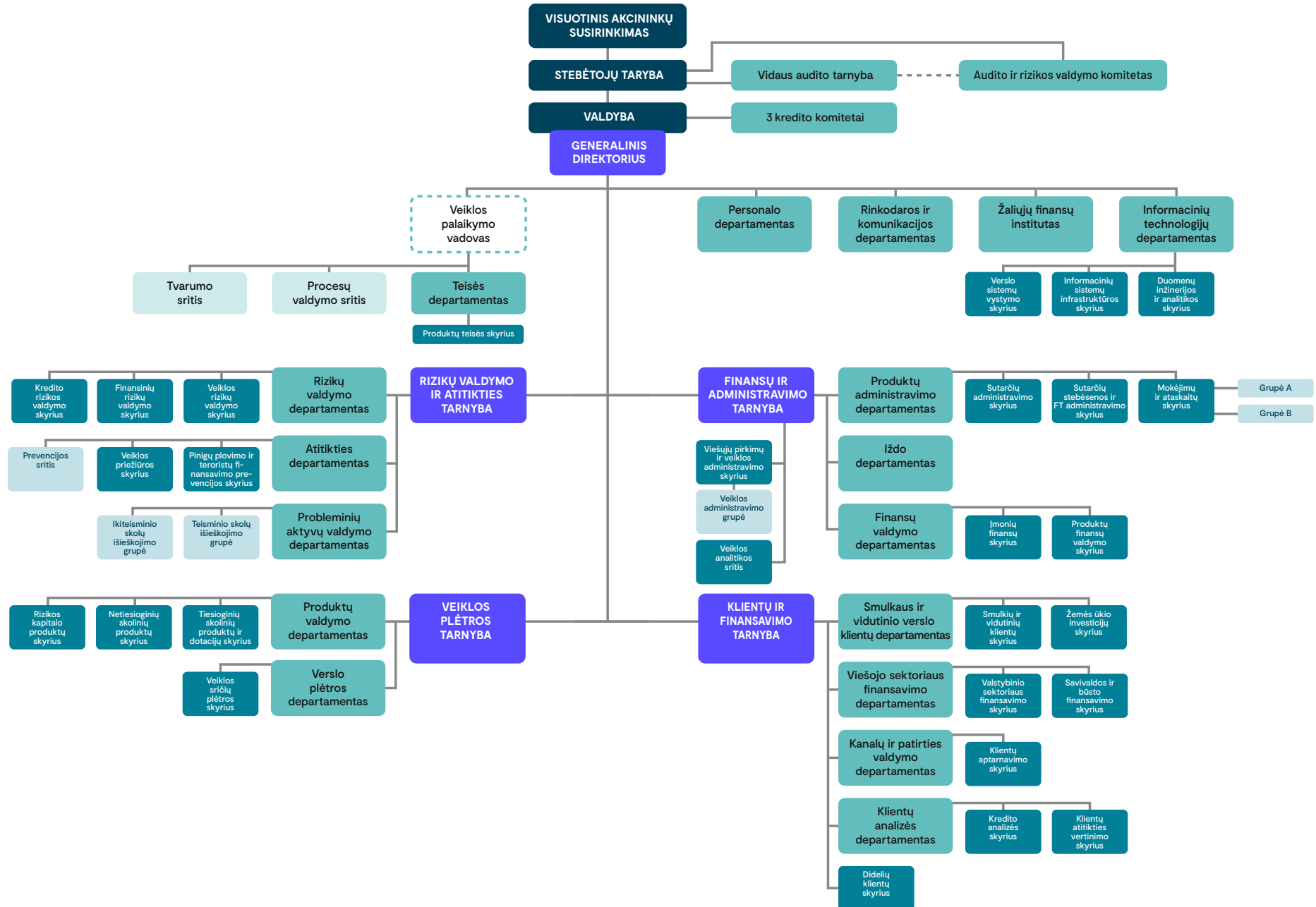
Ataskaitiniu laikotarpiu įvyko šie valdymo pokyčiai:

- Atsižvelgiant į atnaujintą ILTE ir jos įmonių grupės veiklos strategiją 2025–2030 m., atlikti organizacinės struktūros pokyčiai, siekiant užtikrinti strateginių tikslų įgyvendinimą ir didesnę procesų efektyvumą. Pakeitimai orientuoti į bendrų procesų kūrimą, klientų aptarnavimo modelio tobulinimą ir pasiruošimą atlikti nacionalinės plėtros banko užduotis. Finansų ir administravimo tarnyboje įsteigtas lėšų departamentas, pakeistas Klientų finansavimo tarnybos pavadinimas, taip geriau atspindint funkcijas. Performuoti dalis departamentų: įsteigtas Kanalo ir klientų patirties valdymo departamentas, o Verslo finansavimo departamentas transformuotas į Didelių klientų skyrių ir Smulkaus bei vidutinio verslo klientų departamentą. Šiais pokyčiais siekiama geriau atliepti skirtingų klientų grupių poreikius ir kurti efektyvius jų aptarnavimo procesus. IT departamente atlikti struktūriniai pokyčiai – suformuoti trys skyriai, atliepantys transformacijos tikslus ir poreikius. Taip pat departamento pavaldumas buvo perkeltas iš Finansų ir administravimo tarnybos tiesiogiai generaliniam direktoriui.

Ateityje planuojami papildomi struktūriniai pokyčiai, atsižvelgiant į IT transformaciją ir veiklos diversifikaciją pagal produktų grupes.



Ataskaitinio laikotarpio pabaigoje galiojusi ILTE organizacinė struktūra



- Siekiant transformuoti šiuo metu vykdomą ILTE veiklą į nacionalinio plėtos banko veiklą, kuri būtų pagrįsta mandatinės ir nemandatinės veiklos vykdymu ir derinimu, galimybe didesniu mastu savarankiškai pritraukti finansines lėšas, kurti bankinėje praktikoje naudojamus finansavimo produktus, pradėta įgyvendinti vidinė transformacijos programa.
- Siekiant užtikrinti efektyvų klientų finansavimo sprendimų priėmimo ir su tuo susijusių rizikų valdymo procesą, peržiūrėta ir iš dalies pakeista pirmojo ir antrojo lygio kredito komitetų sudėtys. Kredito komitetų nariais yra paskirti valdybos nariai, Klientų finansavimo tarnybos ir Rizikų valdymo ir atitikties tarnybų atsakingi vadovaujantys darbuotojai. Siekiant užtikrinti efektyvų rizikų valdymą numatyta, kad kredito komiteto narys iš Rizikų valdymo ir atitikties tarnybos papildomai turi veto teisę dėl projekto finansavimo suteikimo, esant, jo vertinimu, nepriimtino lygio finansavimo rizikai. Tokiu atveju projekto finansavimo klausimas svarstomas pakartotinai aukštesnio lygio kredito komitete arba valdyboje.
- Siekiant užtikrinti UAB „Kofinansavimas“ valdomo koinvesticinio fondo veiklą ir strateginių tikslų pasiekimą, paskatinti investicijų į specifines ūkio šakas plėtrą, iš nepriklausomų narių sudarytas naujas investicinis komitetas, numatyta investicinio komiteto narių 6 metų kadencija, taip pat dalies komiteto narių rotacija ir atrankos vykdymas kas 2 metus.

4.3 Akcininkų teisės ir visuotiniai akcininkų susirinkimai, bei jų veikla

ILTE visos akcijos priklauso valstybei, o patronuojamųjų bendrovių akcijos – ILTE. Atsižvelgiant į tai, mažumos akcininkų teisių užtikrinimas ir tinkamas atstovavimas ILTE ir jos patronuojamųjų bendrovių atveju yra neaktualus. Akcininkai turi visas Akcinių bendrovių įstatyme (toliau – ABĮ) nustatytas teises.

ILTE visuotinio akcininkų susirinkimo teises ir funkcijas įgyvendina FM, veikdama kaip visų ILTE akcijų valdytoja.

Vadovaujantis ILTE įstatų 24 punktu, visuotinio akcininkų susirinkimo kompetencija bei akcininkų teisės ir pareigos nesiskiria nuo nustatytųjų ABĮ.

Visuotinis akcininkų susirinkimas taip pat turi ILTE įstatuose numatytą papildomą kompetenciją. Detali informacija apie visuotinio akcininkų susirinkimo papildomą kompetenciją yra pateikta ILTE 2024 m. vadovybės ataskaitoje.

Per ataskaitinį laikotarpį visuotinis akcininkų susirinkimas svarstė ir priėmė šiuos sprendimus:

- dėl bendrovės buveinės pakeitimo;
- dėl stebėtojų tarybos naujo nario skyrimo;
- dėl Bendrovės 2024 metų finansinių ataskaitų ir konsoliduotųjų finansinių ataskaitų rinkinio ir 2024 metų pelno (nuostolio) paskirstymo patvirtinimo.

Patronuojamųjų bendrovių korporatyvinis valdymas

Visuotinio akcininkų susirinkimo teises patronuojamosiose bendrovėse įgyvendina ILTE, kaip atitinkamos patronuojamosios bendrovės visų akcijų savininkė, atstovaujama ILTE generalinio direktoriaus.

Patronuojamųjų bendrovių atveju visuotinio akcininkų susirinkimo kompetencija ir funkcijos yra apibrėžtos ABĮ, patronuojamųjų įmonių įstatuose, taip pat patronuojamosios bendrovės valdomo fondo veiklos ir dalyvių sutartyse. Visuotinis akcininkų susirinkimas turi papildomą kompetenciją ir funkcijas, atsižvelgiant į tai, kad patronuojamosiose įmonėse nėra sudaromi kolegialūs valdymo ir priežiūros organai (nėra sudaromos valdybos ir stebėtojų tarybos). Visuotinis akcininkų susirinkimas nagrinėja ir sprendžia dėl pritarimo prekių, paslaugų įsigijimo sandorių, viršijančių įstatuose nurodytą sumą, sudarymo, dėl strateginių tikslų nustatymo, dėl ILTE priimtų korporatyvinio pobūdžio dokumentų ir priimtų atitinkamos veiklos srities politikų taikymo arba netaikymo patronuojamosios bendrovės veikloje.

Taip pat dalis papildomų visuotinio akcininkų susirinkimo atliekamų funkcijų yra susijusios su patronuojamųjų bendrovių valdomų fondų investicinio komiteto sudarymu, investicinio komiteto narių atranka, komiteto narių veiklos ir atlygio sąlygų nustatymu, interesų konfliktų valdymu.

VIVA visuotinio akcininkų susirinkimo veikla

Per ataskaitinį laikotarpį UAB ILTE, veikdama kaip VIVA visuotinis akcininkų susirinkimas, **svarstė ir priėmė šiuos sprendimus:**

- dėl buveinės adreso pakeitimo;
- dėl 2024 metų metinių finansinių ataskaitų rinkinio patvirtinimo ir 2024 metų pelno (nuostolio) paskirstymo;
- dėl pritarimo pateiktam bendrovės biudžetui 2025 m. ir atskaitomybės.

UAB „Kofinansavimas“ visuotinio akcininkų susirinkimo veikla

Per ataskaitinį laikotarpį UAB ILTE, veikdama kaip UAB „Kofinansavimas“ visuotinis akcininkų susirinkimas, **svarstė ir priėmė šiuos sprendimus:**

- dėl darbo sutarties su UAB „Kofinansavimas“ direktoriumi sąlygų pakeitimo;
- dėl vadovo veiklos peržiūros;
- dėl sutikimo dalyvauti asociacijos LITBAN valdyboje (antrai kadencijai);
- dėl kintamosios atlygio dalies už 2024 m. veiklos rezultatus skyrimo UAB „Kofinansavimas“ direktoriui;
- dėl pritarimo skirti kintamąją atlygio dalį už 2024 m. veiklos rezultatus UAB „Kofinansavimas“ darbuotojams ir atlygio dydžių peržiūros;
- dėl 2024 m. finansinių ataskaitų rinkinio tvirtinimo ir 2024 metų pelno (nuostolio) paskirstymo;
- dėl atlygio už veiklą investiciniame komitete mokėjimo tvarkos pakeitimo;

- dėl investicinio komiteto narių atšaukimo;
- dėl investicinio komiteto narių išrinkimo;
- dėl investicinio komiteto nario atlygio dydžio;
- dėl investicinio komiteto nario veiklos sutarties formos pakeitimo;
- dėl investicinio komiteto narių skatinimo už 2024 metų rezultatus;
- dėl pritarimo finansuoti UAB „Pirmasis koinvestavimo fondas“ veiklą, suteikiant papildomą paskolą;
- dėl 2025 m. išlaidų plano patvirtinimo;
- dėl 2025 m. veiklos tikslų (rodiklių) nustatymo;
- dėl buveinės adreso pakeitimo.

Dalyvavimas TIPS valdyme

TIPS yra su ILTE susijusi įmonė, nes ILTE yra TIPS tikrasis narys, o TIPS narys komanditorius yra Europos energijos efektyvumo fondas (toliau – EEEF).

Detali informacija apie TIPS valdymą aprašyta ILTE 2024 m. vadovybės ataskaitoje.

Ataskaitiniu laikotarpiu buvo priimti sprendimai:

- dėl TIPS investicinio komiteto sudėties pakeitimo;
- dėl buveinės adreso pakeitimo.

4.4 Stebėtojų taryba ir jos veiklos apžvalga



Daina Kleponė

Stebėtojų tarybos pirmininkė, nepriklausoma narė

Pareigas eina nuo 2023 m. balandžio 7 d.



Irma Patapienė

Deleguota narė, atstovauja LR finansų ministerijai

Pareigas eina nuo 2023 m. balandžio 7 d.



Aivaras Čičelis

Pirmininko pavaduotojas, nepriklausomas narys

Pareigas eina nuo 2023 m. balandžio 7 d.



Aurimas Saladžius

Deleguotas narys, atstovauja LR aplinkos ministerijai

Pareigas eina nuo 2023 m. balandžio 7 d.



Povilas Kriaučeliūnas

Deleguotas narys, atstovauja LR ekonomikos ir inovacijų ministerijai

Pareigas eina nuo 2023 m. balandžio 7 d.



Eugenijus Preikša

Nepriklausomas narys

Pareigas eina nuo 2025 m. vasario 1 d.



Pascal Lagarde

Nepriklausomas narys

Pareigas eina nuo 2023 m. balandžio 7 d.

Stebėtojų tarybos veiklos apžvalga

Stebėtojų taryba kiekvienų metų pradžioje sudaro metinį veiklos planą, kuriame numatytos planuojamų posėdžių datos ir svarbiausi planuojami svarstyti klausimai. Posėdžiai paprastai vyksta kartą per mėnesį, o, esant poreikiui, gali būti šaukiami papildomi posėdžiai nenumatytiems klausimams svarstyti.

Stebėtojų tarybos posėdžių statistika 2025 m. I pusm.

Stebėtojų tarybos nariai	Narys dalyvavo posėdžiuose / visi posėdžiai
Daina Kleponė pirmininkė, nepriklausoma narė	13/13
Aivaras Čičelis pirmininkės pavaduotojas, nepriklausomas narys	12/13
Pascal Lagarde nepriklausomas narys	12/13
Povilas Kriaučeliūnas deleguotas narys, atstovauja EIM	13/13
Irma Patapienė deleguota narė, atstovauja FM	13/13
Aurimas Saladžius deleguotas narys, atstovauja AM	12/13
Eugenijus Preikša nepriklausomas narys nuo 2025 01 31	9/9

Stebėtojų tarybos posėdžiuose buvo išnagrinėti 74 klausimai.

Ataskaitiniu laikotarpiu aptartos šios pagrindinės Stebėtojų tarybos atsakomybių sritims priskirtos temos bei Stebėtojų tarybos kompetencijai priskirti klausimai:

- atliktas Stebėtojų tarybos savo veiklos ir kompetencijų už 2024 m. įsivertinimas, parengtas veiklos tobulinimosi planas;
- patvirtintas 2025 m. Stebėtojų tarybos veiklos planas;
- patvirtintas ILTE 2025–2030 m. strateginis veiklos planas;
- apsvarstytas ILTE 2025 m. ILTE biudžetas;
- peržiūrėti ir pakeisti Audito ir rizikos valdymo komiteto (toliau – ARVK) nuostatai;
- svarstyty ketvirtinės ARVK veiklos ataskaitos;
- aptartas ARVK 2025 m. veiklos planas;
- patvirtintas naujas ARVK narys;
- peržiūrėtas ir patvirtintas 2025 m. vidaus audito planas;
- peržiūrėti ir patvirtinti nauji Vidaus audito tarnybos nuostatai;
- peržiūrėtas ir atnaujintas Vidaus audito tarnybos profesinės etikos kodeksas;
- peržiūrėti ir atnaujinti Vidaus audito tarnybos vadovo pareiginiai nuostatai;
- patvirtinta vidaus audito funkcijos strategija;
- peržiūrėta ir patvirtinta Vidaus audito tarnybos metinės veiklos ataskaita už 2024 m.;
- atliktas Vidaus audito tarnybos vadovo metinis vertinimas;
- aptarta Interesų valdymo politikos įgyvendinimo ataskaita;
- aptarta Antikorupcinės politikos įgyvendinimo ataskaita;
- aptarta Pinigų plovimo ir teroristų finansavimo prevencijos ir tarptautinių santykių įgyvendinimo ataskaita;
- aptarta naujų finansinių priemonių apžvalga;
- aptarti ILTE struktūriniai pokyčiai;

- aptartas ILTE Etikos kodeksas;
- pritarta ILTE 2024 m. konsoliduotajai vadovybės ataskaitai, metinių finansinių ataskaitų rinkiniui;
- diskutuota dėl transformacijos į nacionalinį plėtros banką programos;
- aptarti ir patvirtinti ILTE generalinio direktoriaus ir valdybos narių 2025 m. metiniai tikslai;
- aptarta ŽFI pirmojo ketvirčio veiklos ataskaita;
- aptarta visos veiklos PPTF ir TS rizikos vertinimo ataskaita;
- aptarta informacija apie ILTE dvejopo reikšmingumo metodiką ir atliktą trečiųjų šalių vertinimą;
- aptarta ILTE IT veiklos informacija bei numatomi tolesni veiksmai;
- svarstytos ketvirtinės rizikų valdymo, vidaus audito, finansinių rezultatų ir strateginių rodiklių vykdymo ataskaitos.

Ataskaitiniu laikotarpiu vyko Stebėtojų tarybos narių susitikimas su akcininko atstovais. Jo metu buvo aptarti klausimai, susiję su ILTE veiklos ilgalaikiais strateginiais tikslais, akcininko lūkesčiais ILTE strateginėms veiklos sritims.

Nepriklausomiems Stebėtojų tarybos nariams už veiklą Stebėtojų taryboje yra mokamas mėnesinis atlygis. Stebėtojų tarybos nariams atlygis mokamas vadovaujantis LR finansų ministro 2023 m. balandžio 7 d. įsakymu Nr. 1K-137 „Dėl uždarnosios akcinės bendrovės „Investicijų ir verslo garantijos“ stebėtojų tarybos sudarymo“. Informacija apie Stebėtojų tarybos nariams sumokėtą atlygį bus pateikta 2025 m. vadovybės ataskaitoje.

ILTE patronuojamosiose bendrovėse Stebėtojų taryba nesudaroma. Patronuojamųjų bendrovių veiklos priežiūrą vykdo ILTE.

4.5 Audito ir rizikos valdymo komitetas ir jo veikla



Laura Garbenčiūtė-Bakienė

ARVK pirmininkė, nepriklausoma narė

Pareigas eina nuo 2024 m. kovo 6 d.



Laurynas Bukys

Nepriklausomas narys

Pareigas eina nuo 2024 m. kovo 6 d.



Aivaras Čičelis

Nepriklausomas narys

Pareigas eina nuo 2024 m. kovo 6 d.



Eugenijus Preikša

Nepriklausomas narys

Pareigas eina nuo 2025 m. vasario 25 d.

ARVK sudėtis ir dalyvavimas posėdžiuose

Audito ir rizikos valdymo komitetas	Narys dalyvavo posėdžiuose / visi posėdžiai
Laura Garbenčiūtė-Bakienė Pirmininkė, nepriklausoma ARVK narė	8/8
Aivaras Čičelis ARVK narys, nepriklausomas Stebėtojų tarybos narys	7/8
Laurynas Bukys nepriklausomas ARVK narys	8/8
Eugenijus Preikša ARVK narys, nepriklausomas Stebėtojų tarybos narys	6/6

ARVK ataskaitiniu laikotarpiu svarstė šiuos klausimus:

- Vidaus audito tarnybos nuostatų ir Vidaus audito tarnybos vadovo pareiginių nuostatų atnaujinimas;
- vidaus audito funkcijos strategijos aptarimas;
- pranešimų kanalo tvarkos peržiūra;
- ketvirtinės poauditinės veiklos ataskaitos svarstymas;
- Vidaus auditorių profesinės etikos kodekso atnaujinimas;
- vidaus audito 2025 m. plano projekto aptarimas;
- Vidaus audito tarnybos metinės veiklos ataskaitos už 2024 m. svarstymas;
- vidaus audito vadovo metinis vertinimas;
- Vidaus audito tarnybos vadovės metinių tikslų peržiūra;
- laikinai laisvų lėšų investavimo politikos aptarimas;
- 2024 m. Interesų valdymo politikos įgyvendinimo ataskaitos aptarimas;
- 2024 m. PPTF ir TS įgyvendinimo ataskaitos aptarimas;
- ILTE tvarumo strategijos, dvejopo reikšmingumo metodikos ir atlikto trečiųjų šalių vertinimo aptarimas;
- ILTE kibernetinės saugos ir IT išteklių valdymo aptarimas;

- 2024 m. rizikų valdymo ataskaitos aptarimas;
- ILTE metinių konsoliduotųjų ataskaitų ir Bendrovės finansinių ataskaitų rinkinio už metus, pasibaigusius 2024 m. gruodžio 31 d., audito rezultatų aptarimas;
- ketvirtinių vidaus audito tarnybos ataskaitų svarstymas;
- Vidaus audito tarnybos vadovės metinių tikslų peržiūra;
- visos veiklos PPTF ir TS rizikos vertinimo aptarimas;
- 2024 m. atliktų patikrų, nustatytų neatitikimų ir pažeidimų ataskaitos aptarimas;
- vidaus kontrolės sistemos vertinimo ataskaitos už 2024 m. aptarimas;
- ARVK ketvirtinių ataskaitų aptarimas;
- rizikų valdymo apžvalgų periodinis nagrinėjimas;
- Bendrovės pasirengimo įgyvendinti tvarumo direktyvų reikalavimus aptarimas;
- išorės auditorių atrankos kriterijų aptarimas;
- informacijos apie Bendrovės veiklos tęstinumo planą nagrinėjimas;
- 2024 m. Bendrovės išorės audito plano aptarimas;
- periodinių finansinių priemonių portfelio kredito rizikos ir vėluojančių paskolų portfelio ataskaitų nagrinėjimas;
- atliktas tyrimas dėl PEP išduodamų paskolų ir garantijų proceso atitikties vidiniams ir išoriniams teisės aktams bei interesų konfliktų, reputacinių rizikų valdymo perspektyvos.

Visiems ARVK nariams už veiklą ARVK yra mokamas atlygis. Atlygis mokamas vadovaujantis LR finansų ministro 2023 m. gruodžio 13 d. įsakymu Nr. 1K-402 „Dėl atlygio dydžio nustatymo uždarnosios akcinės bendrovės „Investicijų ir verslo garantijos“ Audito ir rizikos valdymo komiteto nariams ir ILTE stebėtojų tarybos 2024 m. kovo 6 d. sprendimu dėl ARVK narių, kurie nėra stebėtojų tarybos nariai, atlygio (posėdžio protokolas Nr. 005). Informacija apie ARVK nariams sumokėtą atlygį bus pateikta 2025 m. vadovybės ataskaitoje.

4.6 ILTE Valdyba ir jos veikla



Dainius Vilčinskas

Valdybos pirmininkas

Pareigas eina nuo 2023 m. rugsėjo 11 d.



Lina Stragauskienė

Valdybos narė, Finansų ir administravimo tarnybos vadovė

Pareigas eina nuo 2023 m. rugsėjo 11 d.



Jonas Kanapeckas

Valdybos narys, Rizikų valdymo ir atitikties tarnybos vadovas

Pareigas eina nuo 2023 m. rugsėjo 11 d.



Inga Beiliūnienė

Valdybos narė, Veiklos plėtros tarnybos vadovė

Pareigas ėjo nuo 2023 m. rugsėjo 11 d. iki 2025 m. rugpjūčio 24 d.



Giedrė Gečiauskienė

Valdybos narė, Klientų ir finansavimo sprendimų tarnybos vadovė

Pareigas eina nuo 2023 m. spalio 25 d.

Valdybos veiklos apžvalga

Valdybos posėdžiai šaukiami ir sprendimai priimami vadovaujantis ABĮ ir valdybos darbo reglamentu.

Ataskaitiniu laikotarpiu vyko 31 valdybos posėdis ir 12 valdybos pasitarimų. Valdyba renkasi kiekvieną savaitę – vieną savaitę vyksta valdybos posėdis, kitą – valdybos pasitarimas.

Valdybos posėdžių statistika 2025 m. I pusm.

Valdybos nariai	Narys dalyvavo posėdžiuose / visi posėdžiai
Dainius Vilčinskas (valdybos pirmininkas)	29/31
Lina Stragauskienė (valdybos narė)	31/31
Jonas Kanapeckas (valdybos narys)	31/31
Inga Beiliūnienė (valdybos narė)	30/31
Giedrė Gečiauskienė (valdybos narė)	28/31

Valdyba ataskaitiniu laikotarpiu apsvarstė 137 klausimus valdybos posėdžių metu ir 35 klausimus valdybos pasitarimų metu.

Pagrindinis valdybos dėmesys buvo skirtas ABĮ valdybos kompetencijai priskirtinų funkcijų vykdymui ir jos kompetencijai priskirtų klausimų nagrinėjimui.

Svarbiausi iš nagrinėtų klausimų yra šie:

- patvirtinta ILTE 2024 m. konsoliduotoji vadovybės ataskaita ir pritarta atskirųjų metinių finansinių ataskaitų rinkiniui ir pelno (nuostolių) paskirstymo projektui;
- svarstyta 2024 m. valdybos metinė ataskaita, atliktas veiklos įsivertinimas ir patvirtintas 2025 m. valdybos veiklos planas;
- patvirtinta Lygių galimybių, įtraukties ir įvairovės politika bei Smurto ir priekabiavimo prevencijos politika;
- patvirtintas ILTE 2025 m. biudžetas;
- peržiūrėta ir atnaujinta Kredito rizikos vertinimo metodika;
- patvirtinta Žaliųjų finansų instituto 2025–2030 m. veiklos strategija;
- sudaryti Informacinių technologijų komitetas ir Priemonių komitetas ir patvirtinti šių komitetų nuostatai;
- aptarta Interesų valdymo politikos įgyvendinimo ataskaita ir Antikorupcinės politikos įgyvendinimo ataskaita;
- svarstyti Vidaus audito profesinės etikos kodekso, Vidaus audito tarnybos nuostatų, Vidaus audito tarnybos vadovo pareiginių nuostatų projektai, vidaus audito funkcijų, veiklos strategijos atnaujinimai bei 2025 m. vidaus audito planas;
- svarstytos ketvirtinės rizikų valdymo, finansavimo partnerių stebėsenos, vėluojančių paskolų ir finansinių priemonių portfelio kredito rizikos ataskaitos;
- svarstytos ketvirtinės finansinių rezultatų, biudžeto vykdymo, laisvų lėšų investicijų portfelio būklės bei naudos gavėjų finansinės būklės ir veiklos ataskaitos;
- svarstytos poauditinės stebėsenos ataskaitos patvirtinti naujų audito rekomendacijų įgyvendinimo terminai;
- aptartas visos veiklos pinigų plovimo, teroristų finansavimo ir tarptautinių sankcijų rizikos vertinimas;
- atnaujintas ILTE Etikos kodeksas;
- aptarta ILTE sektorinių strategijų koncepcija;
- aptarta ir patvirtinta ILTE fondų valdytojų atrankos ir bendradarbiavimo stebėsenos koncepcija;

- patvirtinta Projektų valdymo politika ir Procesų politika;
- svarstyta 2024 m. atliktų patikrų, nustatytų neatitikimų ir pažeidimų ataskaita;
- aptarti ILTE 2025 m. tikslai;
- aptarti ir patvirtinti ILTE struktūriniai pokyčiai;
- svarstyta 2024 m. atliktų patikrų, nustatytų neatitikimų ir pažeidimų ataskaita;
- svarstyta ILTE transformacijos į nacionalinį plėtros banką programa;
- svarstyti klausimai, susiję su finansavimo sprendimų priėmimu;
- inicijuotas atitikties tyrimas dėl politiškai pažeidžiamiesiems asmenims išduodamų paskolų ir garantijų proceso vertinimo.

Ataskaitiniu laikotarpiu aktyviai bendradarbiauta su Stebėtojų taryba, vyko nuolatiniai susitikimai su akcininko (FM) atstovais.

Valdybos nariams už jų veiklą valdyboje yra mokamas atlygis. Valdybos nario, kuris eina ir tarnybos vadovo pareigas ir kuruoja nustatytą funkcinę sritį Bendrovėje, atlygį sudaro valdybos nario atlygis, nustatytas pagal veiklos valdyboje sutartį, ir darbo užmokestis, mokamas pagal darbuotojo darbo sutartį. Atitinkamai už valdybos pirmininko ir generalinio direktoriaus pareigų vykdymą yra mokama pagal valdybos nario sutartį ir darbo sutartį. Valdybos nariams atlygis nustatomas vadovaujantis 2023 m. rugpjūčio 14 d. ILTE Stebėtojų tarybos sprendimu (posėdžio protokolais Nr. 008). Detali informacija apie valdybos nariams išmokėtą atlygį 2025 m. bus pateikta 2025 m. vadovybės ataskaitoje.

4.7 Kredito komitetai ir jų veikla

Kredito komitetai yra nuolat veikiantys, prašymus dėl individualių garantijų, tiesiogiai teikiamų paskolų ar skolinimo kita forma teikimo svarstantys ir siūlymus dėl jų teikiantys bei sprendimus dėl jų ILTE valdybos nustatytos kompetencijos ribose priimančys kolegialūs organai.



Valdybos sprendimu yra sudaryti trys kredito komitetai su skirtinga kompetencija priimti individualius finansavimo sprendimus, priklausomai nuo klientų bendro kredito rizikos limito bei svarstomų sprendimų pobūdžio.

Komiteto pirmininką ir narius skiria ir atleidžia ILTE valdyba ILTE vadovo siūlymu. Komiteto nariais skiriami tik ILTE darbuotojai. Komiteto pirmininku negali būti ILTE vadovas.

Kredito komitetų sudėtis

Komitetas	Komiteto narių statusas	Komiteto nariai	Komiteto narių pareigos
1 lygio Kredito komitetas (L1)	Nuolatinė narė ir komiteto pirmininkė	Giedrė Gečiauskienė	Klientų finansavimo tarnybos vadovė
	Nuolatinis narys	Dainius Vilčinskas	Generalinis direktorius
	Nuolatinis narys	Jonas Kanapeckas	Rizikų valdymo ir atitikties tarnybos vadovas
	Nuolatinė narė	Antonina Stasjonienė	Klientų analizės departamento direktorė
	Nuolatinė narė	Aistė Čepulė	Rizikų valdymo departamento direktorė
	Pakaitinė narė*	Meida Smulkienė	Kredito analizės skyriaus vadovė
	Pakaitinis narys*	Pavel Krupenič	Kredito rizikos valdymo skyrius
2 lygio Kredito komitetas (L2)	Nuolatinė narė ir komiteto pirmininkė	Antonina Stasjonienė	Klientų analizės departamento direktorė
	Nuolatinis narys	Pavel Krupenič	Kredito rizikos valdymo skyrius
	Nuolatinis narys	Aleksandras Petručionis	Smulkių ir vidutinių klientų skyriaus vadovas
	Nuolatinė narė	Meida Smulkienė	Kredito analizės skyriaus vadovė
	Nuolatinė narė	Aistė Čepulė	Rizikų valdymo departamento direktorė
	Pakaitinis narys*	Povilas Petrauskas	Vyriausiasis kredito rizikos analitikas
	Pakaitinis narys*	Rolandas Bareika	Didelių klientų skyriaus vadovas
Mažos rizikos Kredito komitetas (LR)	Nuolatinė narė ir komiteto pirmininkė	Antonina Stasjonienė	Klientų analizės departamento direktorė
	Nuolatinė narė	Asta Gladkauskienė	Viešojo sektoriaus finansavimo departamento direktorė
	Nuolatinė narė	Jurgita Makūnaitė	Produktų teisės skyriaus teisininkė
	Pakaitinė narė*	Giedrė Gečiauskienė	Klientų finansavimo tarnybos vadovė
	Pakaitinė narė*	Žaneta Maskaliovienė	Savivaldos ir būsto finansavimo skyriaus vadovė

*Pakaitiniai nariai dalyvauja kredito komitetų veikloje, negalint dalyvauti nuolatiniam (-iams) nariui (-iams).

Kredito komitetų veiklos statistika 2025 m. I pusm.

Kredito komitetas	Kredito komitetų veikla ataskaitiniu laikotarpiu	
	Posėdžių skaičius, vnt.	Priimti sprendimai, vnt.
Kredito komitetas L1	29	136
Kredito komitetas L2	30	149
Kredito komitetas LR	25	115
Iš viso	84	

4.8 Valdybos komitetai (Priemonių komitetas, IT poreikių komitetas)

Valdyba jos kompetencijai priskirtiems klausimams svarstyti ir (ar) spręsti gali sudaryti valdybai atskaitingus komitetus. Komitetai teikia rekomendacijas ir priima sprendimus ILTE valdybos nustatytos kompetencijos ribose.

Šiuo metu valdyba yra priėmusi sprendimą dėl 3 valdybos komitetų sudarymo poreikio (dėl Priemonių, IT poreikių ir Projektų valdymo komitetų sudarymo). Ataskaitiniu laikotarpiu veikė Priemonių komitetas ir IT poreikių komitetas.

Kandidatus į Komitetų narius siūlo Bendrovės vadovas ir tarnybų vadovai. Tvirtinant Komiteto sudėtį, valdybos sprendimu iš Komiteto narių paskiriamas Komiteto pirmininkas. Į valdybos sudaromus komitetus komiteto nariais įprastai yra skiriami Finansų ir administravimo tarnybos, Rizikų valdymo ir atitikties tarnybos, Klientų finansavimo tarnybos, Veiklos plėtros tarnybos vadovai, taip pat šių tarnybų atsakingų padalinių vadovai.

Komitetai už savo veiklą periodiškai (ne rečiau nei kartą per ketvirtį) atsiskaito Bendrovės valdybai.

Komitetų nariams už dalyvavimą komiteto veikloje atlygis nėra mokamas.

Valdybos sudaryti komitetai ir jų veiklos statistika 2025 m. I pusm.

Komitetas	Komiteto narių funkcijos	Narių skaičius, vnt.	Posėdžių skaičius, vnt.	Svarstytų klausimų skaičius, vnt.
Priemonių komitetas	Tvirtina ilgalaikį (iki 3 metų) naujų priemonių planą	7	14	52
	Sprendžia dėl priemonių įgyvendinimo terminų bei nustato jų rengimo prioritetus			
	Dalyvauja metiniame priemonių planavime, teikia siūlymus dėl krypčių, apimties ir finansavimo			
	Teikia rekomendacijas dėl esamų priemonių keitimo ar naujų rengimo poreikio			
IT poreikių komitetas	Reguliariai stebi įgyvendinamų priemonių rezultatus, analizuoja problemas ir siūlo tobulinimus	5	6	21
	Nustato IT prioritetus ir tvirtina jų pokyčius			
	Tvirtina IT poreikius iki 50 000 Eur vertės			
	Dalyvauja metiniame IT srities veiklos planavime, teikia siūlymus dėl krypčių, apimties ir finansavimo			
	Paskirsto metinį IT biudžetą			
	Atlieka ketvirtinę veiklos ir rezultatų peržiūrą			
	Nustato ir stebi IT veiklos efektyvumo rodiklius			

4.9 Rizikų valdymo pokyčiai

Rizikų valdymo apžvalga

Rizikų valdymas yra neatsiejama ILTE įmonių grupės veiklos dalis. Įgyvendinama strateginius veiklos tikslus, ILTE siekia sumažinti rizikas iki priimtino lygio, taikydama Bendrovėje gerąsias rizikų valdymo praktikas ir vadovaudamasi COSO (angl. *Committee of Sponsoring Organizations of the Treadway Commission*) ir ISO 31000:2009 (angl. *Risk Management – Principles and Guidelines*) principais.

ILTE veikianti rizikos valdymo sistema paremta trijų linijų modeliu, kuris detaliam aprašytas valdybos patvirtintoje Rizikų valdymo politikoje. Šioje politikoje reglamentuojami rizikos valdymo principai, procesas ir jo etapai, apibrėžiami proceso dalyviai bei jų atsakomybės, susijusios su rizikų valdymu. Rizikų valdymo politika yra viešai skelbiama ILTE interneto svetainėje. Rizikų valdyme tiesiogiai dalyvauja Stebėtojų taryba, ARVK, valdyba, generalinis direktorius, Vidaus audito tarnyba, rizikų savininkai. Rizikos valdymo procese skatinami dalyvauti visi ILTE darbuotojai. Taip pat identifikuojamos esminės rizikų grupės ir pagrindinės rizikos.

Siekama, kad rizikų valdymo procesas apimtų visas reikšmingas ILTE ir grupės įmonių veiklos sritis ir nustatytų bei padėtų valdyti tikėtinus rizikos veiksnus, kurie gali neigiamai paveikti ILTE ar grupės įmonių veiklą, taip pat pakankamai užtikrintų, kad ir ilgalaikiai, ir trumpalaikiai veiklos tikslai bus pasiekti. Per visą rizikų valdymo procesą yra užtikrinama nuolatinė komunikacija teikiant informaciją laiku valdymo organams.

2025 m. I pusm. organizacijoje nuosekliai stiprinta rizikų valdymo kultūra, kuri laikoma svarbia visos valdymo sistemos dalimi. Siekiant skatinti darbuotojų įsitraukimą ir atsakomybę, organizuotos metinės rizikų savęs vertinimo sesijos. Jų metu analizuojami veiklos procesai, identifikuojamos galimos grėsmės bei parenkamos riziką mažinančios valdymo priemonės.

Rizikų valdymas aktyviai taikomas projektiniame organizacijos lygmenyje – įvertinamos naujo projekto rizikos, siekiant užtikrinti efektyvų projekto valdymą nuo planavimo iki įgyvendinimo etapų.

Atsižvelgiant į vykstančius organizacinius pokyčius, didelis dėmesys skiriamas neeilinių įvykių rizikų identifikavimui ir vertinimui, siekiant sumažinti galimą jų poveikį organizacijos veiklai. Taip pat nuosekliai vykdomas veiklos tęstinumo plano metinis ciklas: atliekami planuoti testavimai, rengiama testavimo ataskaita. Šie veiksmai padeda užtikrinti organizacijos pasirengimą netikėtoms situacijoms bei palaikyti veiklos stabilumą.

Rizikų valdymo principai integruoti į kasdienes sprendimų priėmimo procesus, taip stiprinant organizacijos atsparumą bei užtikrinant jos tvarią ir efektyvią veiklą.

Daugiau informacijos apie rizikos valdymo modelį pateikiame 2024 m. integruotame metiniame pranešime ar vadovybės ataskaitoje..

Pagrindinės rizikos

Pagrindinių Grupės rizikų aprašymus, jų valdymo planus ir rizikų žemėlapi pateikiame 2024 m. vadovybės ataskaitoje.



5. Tvarumo apžvalga

5.1 Tvarumo apžvalga

Tarpinė tvarumo ataskaita

ILTE tvarumas yra vertybėmis grįsta kryptis, kuria siekiama stiprinti atsakingos, patikimos ir teigiamą poveikį darančios veiklos vystymą. Tvarumo principai yra integruoti į įmonės veiklos procesus ir yra neatsiejama strategijos dalis.

Stiprinant ILTE tvarumo sritį, per ataskaitinį laikotarpį prie Tvarumo skyriaus prisijungė tvarumo analitikas.

ILTE aktyviai ruošiasi įmonių tvarumo ataskaitų teikimo direktyvos (angl. *Corporate Sustainability Reporting Directive, CSRD*) nuostatų ir gairių reikalavimų taikymui ir atskleidimui. 2025 m. baigta atlikti dvejopo reikšmingumo (angl. *Double Materiality*) analizė pagal ES įmonių informacijos apie tvarumą teikimo direktyvos Europos tvarumo atskaitomybės standartus (ETAS, angl. *European Sustainability Reporting Standards*). Šio vertinimo tikslas – nustatyti reikšmingus (svarbiausius) aplinkosaugos, socialinius ir valdysenos klausimus, kurių pagrindu ateinančiais metais bus rengiama ILTE įmonių grupės tvarumo ataskaita ir toliau formuojama tvarumo veikla. Į šį procesą buvo įtrauktos tiek vidinės, tiek išorinės suinteresuotosios šalys. Analizės duomenys bus atskleisti 2025 m. metinių ataskaitų rinkinyje.

ILTE, prieš priimdama finansavimo sprendimus, vertina projekto atitiktį Reikšmingos žalos nedarymo principui (toliau – RŽNP, angl. *Do No Significant Harm, DNSH*). Ši atitiktis keliamiems kriterijams padeda organizacijoms įsivertinti galimus su klimatu ar aplinkos apsauga susijusius iššūkius ir užtikrinti, kad vykdoma veikla nedarytų reikšmingos žalos aplinkai. Ataskaitiniu laikotarpiu klientams surengtas **nuotolinis seminaras** „Aplinkosaugos rizikų vertinimas: pareiga, kuri gali tapti jūsų pranašumu“, skirtas gilinti klientų žinias apie aplinkos rizikų vertinimą.

2025 m. vasarį ILTE tapo Lietuvos atsakingo verslo asociacijos (LAVA) nare.

2025 m. vasario 6 d. ILTE įvertinta už lyderystę kuriant skatinimo priemones žengti į viešą kapitalo rinką ir pelnė „Metų transformacijos“ apdovanojimą. „Nasdaq“ Baltijos rinkos apdovanojimai vyksta kasmet: Vilniuje, Rygoje ir Taline sveikinamos listinguojamos bendrovės, pasiekusios geriausių rezultatų skaidrumo, gerosios bendrovių valdysenos bei ryšių su investuotojais srityse. Šie apdovanojimai įvertina išskirtines listinguojamų bendrovių pastangas ir jų svarų indėlį į „Nasdaq“ Baltijos ir vietos kapitalo rinkų augimą bei plėtrą.

Darbuotojų įvairovė ir lygios galimybės

2025 m. birželio 30 d. ILTE dirbo 335 darbuotojai, kai 2024 m. tuo pačiu laikotarpiu – 302 darbuotojai.

Data	ILTE darbuotojų skaičius	Įmonių grupės darbuotojų skaičius
2024 m. birželio 30 d.	302	306
2025 m. birželio 30 d.	335	343

Per ataskaitinį laikotarpį prie ILTE komandos prisijungė 35 nauji darbuotojai (prie ILTE grupės 37). Augantis darbuotojų skaičius rodo nuoseklią plėtrą, o įvairių iniciatyvų įgyvendinimas skatina atvirą, įtraukią ir lygių galimybių kultūrą organizacijoje.

Data	2024 m. birželio 30 d.		2025 m. birželio 30 d.	
Priimti darbuotojai, vnt.	81		35	
Pagal lytį	Vyrai	Moterys	Vyrai	Moterys
	18	63	10	25



Per 2025 m. I pusm. iš organizacijos savo noru išėjo 17 darbuotojų (3 iš jų bandomoju laikotarpiu). Siekiant išlaikyti stabilų kaitos rodiklį, ypatingas dėmesys skiriamas savalaikiai komunikacijai apie vykstančius ir planuojamus pokyčius, darbuotojų profesiniam tobulėjimui ir įtraukimui. Atsižvelgiant į darbo rinkos tendencijas, periodiškai peržiūrima ir atnaujinama atlygio sistema, skatinanti efektyvumą ir iniciatyvumą, formuojanti ir kitas nefinansinio pobūdžio naudas darbuotojui.

Data	ILTE darbuotojų savanoriškos kaitos rodiklis
2024 m. birželio 30 d.	3,71 %
2025 m. birželio 30 d.	5,28 %

Skaiciavimo metodika: po bandomojo laikotarpio savanoriškai išėjusių darbuotojų santykis su vidutiniu darbuotojų skaičiumi nuo laikotarpio pradžios iki laikotarpio pabaigos.

2025 m. I pusm. ILTE dėmesį skyrė žinių ir supratimo apie įvairovę gilinimui bei darbuotojų įtraukimui į socialines iniciatyvas. Buvo organizuojami mokymai „Kuriamo saugią ir pagarbą skatinančią kultūrą darbe“, o gegužę Personalo departamentas kvietė kolegas dalyvauti „DUOday“ šešėliavimo dienose – tai buvo puiki galimybė artimiau susipažinti su žmonėmis, turinčiais skirtingų patirčių ar poreikių.

2025 m. ILTE pradėjo priimti studentus atlikti praktiką, taip atverdamą organizacijos duris jauniems talentams ir skatindama žinių perdavimą bei ugdymą realioje darbo aplinkoje. Šia iniciatyva siekiama stiprinti ryšį su aukštosiomis mokyklomis, prisidėti prie ateities specialistų rengimo ir ugdyti lyderystę bei mentorystės kultūrą organizacijoje. Praktikantai turi galimybę susipažinti su ILTE veikla iš vidaus, o ILTE darbuotojai – perteikti savo patirtį, ugdyti gebėjimą mokyti bei įsitraukti į prasmingas bendradarbiavimo veiklas. Iniciatyva taip pat prisideda prie organizacijos atvirumo, įvairovės ir talentų pritraukimo stiprinimo.

Po 2024 m. atlikto darbuotojų įsitraukimo tyrimo 2025 m. I pusm. buvo atlikta ILTE „Pulso“ apklausa, skirta patikrinti, koks pokytis padarytas prioritetinėse srityse, tokiose kaip bendradarbiavimo didinimas, kokybės gerinimas bei darbo vieta ir turimi resursai. 56 % darbuotojų vertina, jog situacija gerėja, o vykdomi pokyčiai nuteikia, kad net ir tose situacijose, kur gerėjimas nėra ženklus, progresas turėtų pasimatyti vėliau.

Ataskaitiniu laikotarpiu ir toliau stiprinta organizacinė kultūra pasitelkiant vidinius vertybių ambasadorius.

Kompetencijų vystymas ir veiklos vertinimas

2025 m. ILTE valdyba patvirtino atnaujintą Darbuotojų veiklos aptarimo tvarkos aprašą, kuriame reglamentuojamas darbuotojų veiklos aptarimo procesas ir jo dalys, nustatoma, kaip įtvirtinami su darbuotojų vertybinėmis elgsenomis, asmeniniu tobulėjimu, karjeros planavimu susiję susitarimai, apibrėžiama veiklos rezultatų sąsaja su atlygiu ir įtaka sprendimams dėl darbuotojų karjeros. Darbuotojų veiklos aptarimo tikslas – įtvirtinti į darbuotojo augimą ir tobulėjimą orientuotą praktiką, sukuriančią prielaidas stiprinti organizacinę ir grįžtamojo ryšio bei dialogo kultūrą, susitarti dėl vertybėmis grįstų, ambicingų ir darbuotoją auginančių tikslų, numatyti veiksmus tikslams pasiekti ir stebėti pažangą.

Darbuotojų veiklos aptarimo tvarkos aprašas netaikomas ILTE patronuojamosioms bendrovėms, jų valdomoms susijusioms įmonėms ir jų kolegialių organų nariams, kurių darbo santykiai su ILTE nesiejia.

Per ataskaitinį laikotarpį įtvirtinti šie pagrindiniai pokyčiai, susiję su ILTE taikoma veiklos aptarimo sistema:

- atsisakyta vadovaujančių darbuotojų kolegų kompetencijų vertinimo, vietoj jo surengtas vadovų 360° grįžtamojo ryšio tyrimas.

Šio tyrimo tikslas – suteikti vadovams įžvalgų apie jų stipriąsias ir tobulintinas elgsenas pagal organizacijos lyderystės principus („Augu ir auginu“, „Veikiu ryžtingai“, „Kuriu ryšį“) bei strateginę kryptį – orientaciją į klientą. Po tyrimo visi vadovai turėjo individualias konsultacijas, per kurias aptarti rezultatai, identifikuotos prioritetinės tobulėjimo sritys ir suplanuoti tolesni veiksmai;

- šalia metinio pokalbio ir tarpinio veiklos aptarimo pokalbio įtvirtintos šios proceso dalys: praėjusių metų aptarimas, per kurį vadovas su darbuotoju aptaria praėjusio laikotarpio darbuotojo veiklos rezultatus, ir atlygio pokalbis, per kurį vadovas darbuotojui išsako sprendimus dėl išmokėtino kintamojo atlygio ir darbo užmokesčio peržiūros;
- apibrėžta neformalioji, bet būtinoji proceso dalis – reguliariai vykstantys vadovo ir darbuotojo susitikimai (1:1 susitikimai), kurių tikslas užtikrinti nuolatinį bendradarbiavimą, skatinti atvirą bendravimą, aptarti kasdienę veiklą, pažangą įgyvendinant įsipareigojimus, spręsti aktualius klausimus ir operatyviai teikti bei gauti grįžtamąjį ryšį, nelaukiant formalių veiklos aptarimų;
- kiekvienai veiklos aptarimo proceso daliai skiriamas atskiras laikas, kad būtų užtikrintas nuoseklus ir kokybiškas kiekvienos temos aptarimas;
- pakeisti asmeninių tikslų nusistatymo principai – ILTE strategines kryptis ir tikslus bei padalinio tikslus labai aiškiai susiejus su kiekvieno darbuotojo individualiais tikslais, taip pat darbuotojui įsivertinus, kokio vertybinio elgesio ar lyderystės principo reikės, norint pasiekti individualų tikslą, stiprinamas darbuotojų asmeninis įsipareigojimas ir siekis prisidėti prie ILTE rezultatų;
- atnaujinti darbuotojų skatinimo principai – kintamasis atlygis susietas su ILTE strateginių tikslų pasiekimu, taip pabrėžiant, kad kiekvieno darbuotojo veikla tiesiogiai prisideda prie ILTE ilgalaikės sėkmės;
- mokymosi ir karjeros tikslai planuojami įsivertinus ne tik ko darbuotojui reikėtų išmokti siekiant sutartų tikslų, bet ir kaip patobulėti, kad elgsena atitiktų įmonės vertybes, kokių papildomų veiksmų proaktyviai imtis, jei siekiama karjeros pokyčio.

2025 m. I ketv. ILTE vyko metiniai darbuotojų veiklos aptarimai – kartu su vadovu buvo aptariami praėjusių metų tikslai, jų pasiekimai, darbuotojo turimos ir tobulintinos kompetencijos, ugdymas bei iškeliami ateinančio laikotarpio tikslai. Pokalbio metu skatinamas atviras ir abipusis grįžtamasis ryšys, siekiama išsiaiškinti darbuotojo ir ILTE lūkesčius bei tikslingai nukreipti juos siekti bendro rezultato.

Darbuotojų mokymasis ir tobulėjimas

2025 metais didelis dėmesys skiriamas vadovų ugdymui – kovo mėnesį visi vadovai pradėjo mokytis ilgalaikėje lyderystės ugdymo programoje, kurioje stiprins savo vadovavimo įgūdžius ir gilinsis į lyderystės principais grįstą elgseną. Stiprią lyderystę bei vadovavimą matome kaip vieną kertinių verčių kuriant patrauklią aplinką darbuotojams ir efektyvią organizaciją.

2025 m. pirmąjį pusmetį daugiau nei pusė (53 %) ILTE darbuotojų gilino žinias ir kompetencijas mokymosi temomis, atspindinčiomis organizacijos strateginius prioritetus – finansų, investicijų ir rizikos valdymo srityje, procesų ir projektų valdymo, tvarumo, dirbtinio intelekto (DI) ir skaitmenizacijos srityse. Taip pat visuose padaliniuose veiklos aptarimo metu įsivertinami individualūs augimo poreikiai ir sutariama, kaip jie bus ugdomi skiriant laiką praktiniam mokymuisi, konferencijoms ar kitoms specifinėms ugdymosi formoms. Toks sistemingas požiūris kuria pagrindą tvariam organizacijos augimui ir stiprina jos gebėjimą prisitaikyti prie nuolat kintančios aplinkos.

Žaliųjų finansų institutas (ŽFI)

ŽFI yra žinių ir kompetencijų centras, veikiantis ILTE sudėtyje, aktyviai konsultuojantis privataus ir viešojo sektoriaus institucijas žaliojo (tvaraus) finansavimo klausimais, padedantis pasiruošti pokyčiams, susijusiems su ES tvarumo reikalavimų įgyvendinimu, siekiant ES žaliojo kurso tikslų. ŽFI siekia skatinti žaliųjų (tvariųjų) finansų ekosistemos vystymąsi ir plėtrą Lietuvoje, koordinuodamas viešojo ir privataus sektorių bendradarbiavimą žaliųjų (tvariųjų) finansų srityje.

Pagrindiniai pasiekti rezultatai ir įvykdytos veiklos ataskaitiniu laikotarpiu buvo:

- parengtos **Reikšmingos žalos nedarymo principo (RŽNP) taikymo gairės** ir rekomendacijos, skirtos ES fondų investicijų įgyvendinimui;
- parengta ir paskelbta **Lietuvos jurisdikcijos patrauklumo vystyti tvarų verslą didinimo analizė** su 5 rekomenduojamomis veiklos kryptimis;
- aktyviai veikė Tvariųjų finansų forumo bendruomenė: įvyko konferencija „Tvarumo pavasaris“, darbo grupių susitikimai, o, siekiant užtikrinti politikos formuotojų įsitraukimą, išsiųsti kvietimai deleguoti narius į darbo grupes;
- surengtos trys RŽNP taikymo mokymų sesijos ministerijoms ir agentūroms, dirbančioms su ES finansavimu;
- sukurta ŽFI interneto svetainė, į kurią perkelta ir atnaujinta informacija apie reguliavimą, susijusi su žaliaisiais finansais, dažnai užduodami klausimai. Aktyviai vykdytos kitos komunikacijos veiklos, dalyvauta renginiuose.

Papildomi akcentai ir veiklos plačiau:

ŽFI, kaip struktūrinis ILTE padalinys, yra tiesiogiai pavaldus generaliniam direktoriui, jo veiklą kuruoja Stebėtojų taryba ir jis yra nepriklausomas nuo kitų ILTE padalinių veiklos. Siekiant didinti ŽFI žinomumą ataskaitiniu laikotarpiu, parengta komunikacijos strategija, sukurta atskira ŽFI interneto svetainė, vykdytos komunikacijos kampanijos.

Žaliųjų finansų kompetencijų ir žinių centro įsteigimas ir įveiklinimas šiuo metu finansuojamas Ekonomikos gaivinimo ir atsparumo didinimo priemonės plano „Naujos kartos Lietuva“ lėšomis. Pagrindines vykdytas veiklas galima skirstyti pagal du esminius instituto tikslus:

1. būti žaliųjų (tvariųjų) finansų kompetencijų centru ir
2. skatinti žaliųjų finansų ekosistemos vystymąsi.

Siekiant pirmojo tikslo, ataskaitiniu laikotarpiu ŽFI toliau rengė ir skelbė aktualią informaciją apie reguliavimą, susijusį su žaliaisiais finansais, dažniausiai užduodamus klausimus ir atsakymus į juos, vykdė komunikacines veiklas teikdamas viešojo ir privataus sektoriaus institucijoms informaciją apie reguliavimo pokyčius. ŽFI parėngė ir paskelbė 2024 m. IV ketv., 2025 m. I ketv. apžvalgas, kuriose susistemintai pateikiama informacija apie aktualias reguliavimo naujienas, dalijamasi ŽFI veiklos rezultatais, kvietimais į artimiausius renginius. [Apžvalgos skelbiamos interneto svetainėje.](#)

Be jau minėtų dokumentų, ŽFI taip pat paskelbė metodinę medžiagą šiais tvarumo klausimais:

- 10 klausimų ir atsakymų apie tvarumo ataskaitų rengimą;
- patarimus ruošiantis tvarumo ataskaitų auditui;
- informacinę medžiagą apie su tvarumo „Omnibus“ pasiūlymu susijusius reguliavimo pokyčius;
- [Švarios pramonės kurso vienlapį](#);
- išsiųstas oficialus kreipimasis į EK dėl ES taksonomijos taikymo išaiškinimo;
- teikti pasiūlymai, komentarai FM dėl tvarumo reguliavimo pokyčių formuojant Lietuvos poziciją, dėl Lietuvos patrauklumo vystyti tvarų verslą didinimo.

Visa medžiaga skelbiama [naujoje ŽFI interneto svetainėje](#).

Siekiant antrojo tikslo, vyko Tvariųjų finansų forumo trijų darbo grupių susitikimai. CSRD darbo grupė susitiko diskutuoti dėl tvarumo „Omnibus“ pasiūlymų ir dėl pirmųjų tvarumo atskaitomybės riboto užtikrinimo praktikų, nuo darbo grupės parengtas kreipimasis ir kvietimas Lietuvos auditorių rūmams (LAR) dėl gerųjų praktikų formavimo. ES taksonomijos darbo grupė diskutavo dėl reguliavimo pokyčių, Savanoriškai rengiamų tvarumo ataskaitų darbo grupei pristatyti ES kuriami įrankiai. Tvariųjų finansų forumo nariams suorganizuotas šviečiamasis nuotolinis renginys: Ekonomikos ir inovacijų ministerijos ir Aplinkos ministerijos atstovės pasidalijo žiniomis apie įmonių tvarumo išsamaus patikrinimo ir Pasienio anglies dioksido korekcinio mechanizmo reguliavimą.

2025 m. kovo 25 d. ŽFI organizavo konferenciją „Tvarumo pavasaris“, siekdamas paskatinti diskusijas dėl konkurencingumo ir tvarumo iššūkių. Joje ekspertai aptarė ir technologinių sprendimų svarbą kovoje su klimato kaita, tvarumo reguliavimo iššūkius, ekonomikos tendencijas.

Per ataskaitinį laikotarpį ŽFI ir LAR pasirašė bendradarbiavimo sutartį, siekiant drauge dirbti kuriant tvarumo užtikrinimo mokymų programas, ruošiant specialistų egzaminavimo programas, teikiant pagalbą verslui bei prisidedant prie metodinės informacijos rengimo.

Dėmesys klientams – prioritetas

Per ataskaitinį laikotarpį atnaujinta ILTE skundų valdymo tvarka. Tvarkos tikslas – apibrėžti gautų skundų priėmimo, registravimo, nagrinėjimo, atsakymų rengimo ir teikimo procedūras. Su tvarka galima susipažinti [ILTE interneto svetainėje](#).

Periodiškai vertinamas klientų pasitenkinimas ir konsultacijų kokybė rengiant apklausas nekinta ir vertinama labai gerai: remiantis paskutiniais duomenimis, bendras klientų pasitenkinimo balas siekė 9,28, o NPS rodiklis – 83,80.



Skaidrus valdymas ir korupcijos prevencijos priemonės

ILTE laikosi aukštų teisinių, etinių ir moralinių standartų ir savo veikloje netoleruoja jokių korupcijos apraiškų, nederamo naudos priėmimo, teikimo, siūlymo, pažadėjimo ar reikalavimo piktnaudžiaujant einamomis pareigomis.

ILTE Rizikų valdymo ir atitikties tarnybos vadovo 2025 m. gegužės 27 d. įsakymu Nr. B-100 patvirtintas UAB ILTE 2025–2026 m. **korupcijos prevencijos veiksmų planas**, kurio tikslas – užtikrinti veiksmingą ir nuoseklų korupcijos prevencijos sistemos ILTE funkcionavimą, tobulinant esamas ir diegiant naujas korupcijos prevencijos priemones bei didinti ILTE veiklos viešumą ir darbuotojų atsparumą korupcijai.

ILTE valdybos 2025 m. balandžio 17 d. sprendimu patvirtintas atnaujintas **Etikos kodeksas**, kuris nustato ILTE grupės darbuotojų elgesio principus, normas bei reikalavimus, kurių privaloma laikytis einant pareigas, vykdant darbo funkcijas bei kasdiniame gyvenime.

UAB ILTE diegiant korupcijai atsparią aplinką, 2025 m. gegužę atliktas korupcijos rizikų vertinimas ir parengtas korupcijos rizikų sąrašas bei vertinimo matrica. Atsižvelgiant į rizikų vertinimo rezultatus, į korupcijos prevencijos veiksmų planą įtrauktos planuojamos įgyvendinti rizikų mažinimo priemonės.

Siekiant identifikuoti pareigybes, turinčias didesnę korupcijos ir interesų konfliktų riziką, 2025 m. birželį atliktas pareigybių vertinimas. Atsižvelgiant į vertinimo rezultatus yra atnaujinamas UAB ILTE ir jos patronuojamųjų bendrovių pareigybių, dėl kurių teikiamas prašymas Lietuvos Respublikos specialiųjų tyrimų tarnybai pateikti informaciją apie asmenį, **sąrašas** bei Pareigų, kurias einantys asmenys privalo deklaruoti privačius interesus, **sąrašas**.

Siekdami efektyviai vykdyti korupcijos prevenciją, raginame pranešti apie žinomą ILTE daromą, padarytą ar planuojamą daryti nusikalstamą veiką, darbuotojų galimus neteisėtus veiksmus ar neveikimą, piktnaudžiavimą pareigomis ar kitus veiksmus, turinčius korupcinio pobūdžio nusikalstamos veikos požymių, taip pat etiško elgesio pažeidimą ar kitus teisės aktų pažeidimus.

Pranešti galima ILTE įdiegtu pranešimų kanalu:

- rašant elektroniniu paštu pranesk@ilte.lt;
- ILTE interneto svetainėje www.ilte.lt užpildžius **pranešimo formą**;
- siunčiant paštu, UAB ILTE adresu: Ukmergės g. 124, LT-08100, Vilnius. Ant voko turi būti nurodoma žyma UAB ILTE „KOMPETENTINGAM SUBJEKTUI ASMENIŠKAI“
- tiesiogiai ILTE kompetentingo subjekto funkcijas vykdantiems darbuotojams.

Gautus pranešimus nagrinėja ILTE kompetentingo subjekto funkcijas vykdančios Vidaus audito tarnybos vadovė, Atitikties departamento direktorė, Personalo valdymo departamento direktorė. Pranešimai nagrinėjami vadovaujantis UAB ILTE generalinio direktoriaus 2025 m. liepos 3 d. įsakymu Nr. B-129 patvirtinta UAB ILTE pranešimų kanalu teikiamos informacijos apie pažeidimus gavimo ir administravimo tvarka.

Apie korupcijos atvejus taip pat galima pranešti **Lietuvos Respublikos specialiųjų tyrimų tarnybai**.

Apie įtariamus korupcijos ir sukčiavimo atvejus dėl galimai neskaidraus ES struktūrinės paramos panaudojimo galima pranešti:

- interneto svetainėje esinvesticijos.lt;
- Europos kovos su sukčiavimu tarnybai (OLAF) **internetu svetainėje** arba raštu European Commission, European Anti-Fraud Office (OLAF), 1049 Brussels, Belgium.


Per 2025 m. I pusm. ILTE pranešimų kanalu buvo gauti 3 pranešimai. 2025 06 30 šie pranešimai yra nagrinėjami pagal galiojančius vidaus tvarkos nuostatus. Vieno iš pranešimų atveju tyrimas buvo atnaujintas gavus papildomos informacijos.

2025 m. birželio–rugpjūčio mėn. ILTE bendradarbiavo su Finansinių nusikaltimų tyrimo tarnyba (FNTT), Specialiųjų tyrimų tarnyba (STT) bei Vyriausiąja tarnybinės etikos komisija (VTEK), teikdama prašomą informaciją dėl vykdomų vertinimų ir tyrimų, susijusių su suteiktu finansavimu pagal „Startuok“ programą. Įmonė taip pat atliko du vidinius tyrimus, kurių rezultatai padėjo sustiprinti rizikų valdymo ir skaidrumo užtikrinimo procesus. Visi tyrimai vykdomi glaudžiai bendradarbiaujant su atsakingomis institucijomis, laikantis aukščiausių skaidrumo ir teisės aktų reikalavimų. Išorės, ir vidaus tyrimų rezultatai parodė, kad yra galimybių tobulinti programų aprašus bei vidines ILTE procedūras, siekiant didesnio visuomenės, verslo subjektų pasitikėjimo ir dar labiau sustiprinant korupcijos prevencijos priemones. Įmonė įsipareigoja skaidriai informuoti suinteresuotąsias šalis apie visus svarbius tobulinimo žingsnius.

Siekiant, kad ILTE darbuotojai ir visuomenė būtų tinkamai informuoti apie vykdomą korupcijos prevencijos veiklą, didinamas pasitikėjimas ILTE bei skatinamas skaidrumas, www.ilte.lt skiltyje „Korupcijos prevencija“ bei ILTE intranete viešinama aktuali informacija apie vykdomą korupcijos prevencijos veiklą.

ILTE Valdybos pirmininkas
Dainius Vilčinskas

2025 m. rugsėjo 11 d.



6. Papildoma informacija

6.1 ILTE įgyvendinamos ir administruojamos priemonės

Tipas	Kompensacinė priemonė**	Fondų fondas	Priemonės statusas* 2025 m. birželio 30 d.
Tiesioginės paskolos	Tiesioginės paskolos nuo trečiųjų šalių veiksmų nukentėjusiems verslo subjektams, (3ŠALYS)	IF	administruojama
	Tiesioginės paskolos atsinaujinančių išteklių energetikos projektams, (AEI IF)	IF	įgyvendinama
	Atsinaujinančių energijos išteklių plėtra juridiniuose subjektuose, (AEI JA)	ENEF	įgyvendinama
	Paskolos energetikos bendrijoms, (AEIB)	ENEF	įgyvendinama
	Apmokėtinų sąskaitų paskolos, (ASAP)	IF	administruojama
	Paskolos šilumos tiekėjams ir gamintojams, (CŠT)	ENEF	įgyvendinama
	Daugiabučių namų modernizavimo fondas I, (DNMF I)	DNMF	administruojama
	Daugiabučių namų modernizavimo fondas II, (DNMF II)	DNMF	įgyvendinama
	ILTE kapitalo pagrindu išduotos paskolos (mokslo įstaigos), (ILTE kapitalas mokslo įstaigos)	nepriskiriama	administruojama
	ILTE kapitalo pagrindu išduotos paskolos (vandentvarka), (ILTE kapitalas vandentvarka)	nepriskiriama	administruojama
	JESSICA bendrabučių priemonės administravimas, (JESSICA bendrabučiai)	JESSICA	administruojama
	JESSICA daugiabučių priemonės administravimas, (JESSICA daugiabučiai)	JESSICA	administruojama
	Tiesioginės paskolos nuo karo nukentėjusiems verslo subjektams, (KARO)	IF	administruojama
	Tipinės gamybos paskirties pastatų laisvosiose ekonominėse zonose, pramonės parkuose ir kitose pramoninėse teritorijose statyba, (LEZ)	nepriskiriama	administruojama
	Milijardas verslui, (MLRD)	IF / ISF	įgyvendinama
	Paskolos „Paveldas“, (Paveldas)	KPF	įgyvendinama
	Skatinamoji finansinė priemonė „Perspektyva“, (PERSPEKTYVA)	ISF	įgyvendinama
	Skatinamoji finansinė priemonė „Pokytis“, (POKYTIS)	ISF	įgyvendinama
	Pagalbos verslui fondas, (PVF)	PVF	administruojama



Tipas	Kompensacinė priemonė**	Fondų fondas	Priemonės statusas* 2025 m. birželio 30 d.
Tiesioginės paskolos	Tiesioginės paskolos „Startuok“, (STARTUOK)	ISF / VFF	įgyvendinama
	Komanditinė ūkinė bendrija TIPS, (TIPS)	KŪB TIPS	administruojama
	Skatinamoji finansinės priemonė „Tiesioginės COVID-19 paskolos“, (TP verslui COVID19)	IF	administruojama
	Paskolos turizmo ir apgyvendinimo paslaugų teikėjams, (TURAP)	IF	administruojama
	Vandentvarkos fondas, (Vandentvarka)	VF	administruojama
	Lengvatinių paskolų teikimas centrinės valdžios viešųjų pastatų atnaujinimui didinant energijos vartojimo efektyvumą, (Viešieji pastatai 2014–2020)	ENEF	administruojama
	Viešųjų pastatų atnaujinimas (2021–2027), (Viešieji pastatai 2021–2027)	ENEF	administruojama
Rizikos kapitalas	Akceleratorius 2, (A2)	ISF	įgyvendinama
	Akceleravimo fondas, (AF)	VFF	administruojama
	Ankstyvosios stadijos ir plėtros fondas I, (ASIPF I)	IF	administruojama
	Ankstyvosios stadijos ir plėtros fondas II, (ASIPF II)	VFF	administruojama
	Dalyvavimas Baltijos inovacijų fonde, (BIF)	IF	administruojama
	Dalyvavimas Baltijos inovacijų fonde 2, (BIF2)	IF	įgyvendinama
	Koinvesticinis fondas, (KO I)	IF / ISF	įgyvendinama
	Koinvesticinis fondas II, (KO II)	VFF	administruojama
	MILInvest, (MILI)	GIF	įgyvendinama
	Dalyvavimas NATO inovacijų fonde, (NIF)	ISF	įgyvendinama
	Plėtros fondas I, (PF I)	VFF	administruojama
	Plėtros fondas II, (PF II)	VFF	administruojama
	Plėtros fondai III, (PF III)	IF	įgyvendinama
	Bendrai su verslo angelais investuojantis fondas, (VAF)	VFF	administruojama



Tipas	Kompensacinė priemonė**	Fondų fondas	Priemonės statusas* 2025 m. birželio 30 d.
Paskolos per finansų tarpininkus	Atviras kreditų fondas 2, (AKF2)	IF	administruojama
	Atviras kreditų fondas 3, (AKF3)	IF	įgyvendinama
	Alternatyva, (Alternatyva)	IF	administruojama
	Sutelktinės paskolos „Avietė“, (Avietė)	IF	įgyvendinama
	Pasidalintos rizikos paskolos, (FRSP)	IF	administruojama
	Paskolos labiausiai nuo COVID-19 nukentėjusiems verslams, (FT verslui COVID19)	IF	administruojama
	Paskolos ūkio subjektų, veikiančių žemės ūkio ir žuvininkystės produktų gamybos, perdirbimo ir prekybos srityse, likvidumui užtikrinti COVID-19 ligos protrūkio laikotarpiu, (FT ŽŪ COVID19)	ŽŪF	administruojama
	Paskolos jaunųjų ūkininkų įsikūrimui, (FT ŽŪ jaunieji ūkininkai)	KPP	įgyvendinama
	Investicijos į žemės ūkio produktų perdirbimą, (FT ŽŪ perdirbimas)	KPP	įgyvendinama
	Paskolų, finansuojamų iš įgyvendinant Lietuvos kaimo plėtros 2007–2013 metų programos finansines priemones grąžintų lėšų, teikimas pirmine gamyba užsiimantiems ūkio subjektams, (FT ŽŪ pirminė gamyba)	ŽŪF	administruojama
	Paskolų žemės ūkio technikai ir įrangai įsigyti, finansuojamų iš grąžintų ir grąžintinų lėšų, teikimas, (FT ŽŪ technika)	ŽŪF	administruojama
	Paskolos ūkio subjektų, veikiančių žemės ūkio ir žuvininkystės produktų gamybos, perdirbimo ir prekybos srityse, likvidumui užtikrinti reaguojant į Rusijos agresiją prieš Ukrainą, (FT ŽŪ UKR)	ŽŪF	administruojama
	Investicijos (įskaitant tvarias) į žemės ūkio valdas, (IŽŪV)	KPP	įgyvendinama
	Paskolos kultūros paveldui aktualizuoti, finansuojamos iš Europos regioninės plėtros fondo, (KPF)	KPF	administruojama
	Pasidalytos rizikos paskolos, (PRP verslui)	VFF	administruojama
	Pasidalytos rizikos paskolos žemės ūkiui, (PRP ŽŪ)	KPP	įgyvendinama
	Paskolos savivaldybių pastatų modernizavimui, finansuojamos iš Europos regioninės plėtros fondo, (SPF paskolos)	SPF	administruojama
	Verslumo skatinimas 2014–2020 m., (VSF2)	VSF 2014–2020	administruojama
	Verslumo skatinimas 3, (VSF3)	VSF 2014–2020	įgyvendinama



Tipas	Kompensacinė priemonė**	Fondų fondas	Priemonės statusas* 2025 m. birželio 30 d.
Garantijos	Portfelinės garantijos, (FLPG)	IF	administruojama
	Portfelinės garantijos 3, (PG3)	IF	įgyvendinama
	Portfelinės garantijos faktoringo sandoriams, (PGF)	IF	administruojama
	Portfelinės garantijos faktoringo sandoriams 2, (PGF2)	IF	administruojama
	Portfelinės garantijos lizingo sandoriams, (PGL)	VFF	administruojama
	Portfelinės garantijos paskoloms, (PGP)	VFF	administruojama
	Portfelinės garantijos paskoloms 2, (PGP2)	IF	administruojama
	Eksporto kredito garantijos, (EKG)	IF	įgyvendinama
	Garantijų fondas 2, (GIF2)	IF	administruojama
	Garantijų fondas 3, (GIF3)	IF	įgyvendinama
	Individualios garantijos už akcinių bendrovių ir uždarytų akcinių bendrovių obligacijų emisijas, (GIF3 obligacijos)	IF	įgyvendinama
	Individualios paskolų ir finansinės nuomos (lizingo) garantijos, (GIF3 paskolos ir lizingas)	IF	įgyvendinama
	Garantijos pradedantiems verslą, (GPV)	VSF 2014–2020	administruojama
	Gatvių apšvietimo modernizavimo garantijos, (IG gatvių apšvietimas)	ENEF	administruojama
	Individualios garantijos žemės ūkio subjektams, (IG ŽŪ)	nepriskiriama	įgyvendinama
	Individualios garantijos žemės ūkio subjektams, nukentėjusiems nuo COVID-19, (IG ŽŪ COVID19)	nepriskiriama	administruojama
	Individualios garantijos žemės ūkio subjektams Rusijos agresijos prieš Ukrainą laikotarpiu, (IG ŽŪ UKR)	nepriskiriama	administruojama
	Pagalbos garantijų išmokų vykdymas, (ŽŪ pergarantavimas)	ŽŪF	administruojama

Tipas	Kompensacinė priemonė**	Fondų fondas	Priemonės statusas* 2025 m. birželio 30 d.
Kompensacijos	Vertybinių popierių įtraukimo į vertybinių popierių biržą skatinimas, (BIRŽA)	IF	įgyvendinama
	Dotacijos savivaldybėms, (Dotacijos savivaldybėms)	nepriskiriama	administruojama
	Palūkanų kompensavimas smulkiojo ir vidutinio verslo subjektams, (DPK verslui)	nepriskiriama	administruojama
	Palūkanų, kurias sumokėjo ūkio subjektai, užsiimantys pirmine žemės ūkio produktų gamyba, perdirbimu ir (ar) prekyba, už paskolas apyvartinėms lėšoms papildyti ir (ar) biologiniam turtui įsigyti ir pagal faktoringo sutartis apyvartinėms lėšoms papildyti su individualia garantija, kompensavimas, (DPK ŽŪ apyvarta)	nepriskiriama	įgyvendinama
	Palūkanų, sumokėtų už paskolas ir lizingo paslaugas investicijoms finansuoti su garantija, kompensavimas, (DPK ŽŪ investicijos)	nepriskiriama	įgyvendinama
	Palūkanų kompensacija žemės ūkio subjektams, nukentėjusiems nuo audros, krušos ir stipraus vėjo, (DPK ŽŪ stichinės nelaimės)	nepriskiriama	administruojama
	Garantijos atlyginimo kompensavimas paskolų gavėjams ir lizingu perkantiems subjektas žemės ūkio srityje, (GAK ŽŪ)	nepriskiriama	įgyvendinama
	Valstybei nuosavybės teise priklausančių pastatų atnaujinimas (I), (GS pastatų modernizvimui I)	nepriskiriama	administruojama
	Valstybei nuosavybės teise priklausančių pastatų atnaujinimas (II), (GS pastatų modernizvimui II)	nepriskiriama	administruojama
	Gražinamoji subsidija „Nuotekų surinkimo tinklų plėtra“, (GS vandentvarkai)	nepriskiriama	administruojama
	Klimato kaitos programos kompensacinės išmokos savivaldybių pastatų atnaujinimui, (KK savivaldybių pastatams)	nepriskiriama	administruojama
	Dalies garantijos atlyginimo kompensavimo žuvininkystės sektoriui ir dalies palūkanų už paskolas ir finansinės nuomos (lizingo) paslaugas, suteiktas žuvininkystės sektoriui, kompensavimas, (KOMP ŽŪ žuvininkystė)	nepriskiriama	įgyvendinama

*priemonės statusas „įgyvendinama“ reiškia, kad pagal priemonę sudarinėjamos naujos sutartys su klientais ir vykdomos bei tvarkomos jau pasirašytos sutartys; priemonės statusas „administruojama“ reiškia, kad pagal priemonę naujos sutartys su klientais nebesudaromos, tik vykdomos ir tvarkomos anksčiau pasirašytos sutartys;

**skliausteliuose pateikiami priemonių trumpiniai naudojami toliau Metinių konsoliduotųjų ataskaitų rinkinio pateikiamuose grafikuose.

6.2 Trumpiniai

Atsižvelgiant į tai, kad 2024 m. rugpjūčio 30 d. UAB „Investicijų ir verslo garantijos“ (INVEGA) pakeitė pavadinimą į UAB ILTE, metinių konsoliduotųjų ataskaitų rinkinyje ir parengtose ataskaitose, siekiant aiškumo ir patogumo, visur naudojamas naujasis įmonės pavadinimas, nepaisant to, į kurį laikotarpį yra referuojama.

Trumpinys	Paiškinimas
%	Procentas
ABĮ	Akcinių bendrovių įstatymas
AEI	Atsinaujinantys energijos ištekliai
AM	Lietuvos Respublikos aplinkos ministerija
ARVK	ILTE audito ir rizikos valdymo komitetas
ASV	aplinkos, socialinės ir valdysenos sritys (angl. <i>ESG</i>)
Bankas	komercinis bankas ar kita kredito įstaiga
BVP	Bendrasis vidaus produktas
DK	Darbo kodeksas
EBRD	Europos rekonstrukcijos ir plėtros bankas (angl. <i>European Bank for Reconstruction and Development</i>)
EEEF	Europos energijos efektyvumo fondas (angl. <i>The European Energy Efficiency Fund</i>)
EIB	Europos investicijų bankas
EIF	Europos investicijų fondas
EIM	Lietuvos Respublikos ekonomikos ir inovacijų ministerija
EK	Europos Komisija
ES	Europos Sąjunga
EURIBOR	(angl. <i>Euro Interbank Offered Rate</i>) – vidutinės Europos tarpbankinės rinkos palūkanų normos, kuriomis bankai yra pasiruošę skolinti pinigų eurais kitiems bankams

Trumpinys	Paiškinimas
FM	Lietuvos Respublikos finansų ministerija
Įmonių grupė, ILTE arba bendrovė / įmonė	ILTE įmonių grupė
ISF	Inovacijų skatinimo fondas
KŪB	Komanditinė ūkinė bendrija
LR	Lietuvos Respublika
LRV	Lietuvos Respublikos Vyriausybė
MVĮ	Mažos ir vidutinės įmonės
NPBĮ	Nacionalinio plėtros banko įstatymas
NPB	Nacionalinis plėtros bankas
NPĮ	Nacionalinė plėtros įstaiga
OPEX	veiklos sąnaudos (angl. <i>Operating Expenditure</i>)
PVF	Pagalbos verslui fondas
STT	Lietuvos Respublikos specialiųjų tyrimų tarnyba
SVV	Smulkusis ir vidutinis verslas
ŠESD	šiltnamio efektą sukeliančios dujos
TFAS	Tarptautiniai finansinės atskaitomybės standartai
TFF	Tvariųjų finansų forumas
TIPS	KŪB „Tvariųjų išteklių plėtros skatinimas“
TKN	Tikėtinas kredito nuostolis
UAB	Uždaroji akcinė bendrovė
VIPA	UAB „Viešųjų investicijų plėtros agentūra“
VIVA	UAB „Valstybės investicijų valdymo agentūra“
ŽFI	ILTE žaliųjų finansų institutas
ŽŪPGF	UAB „Žemės ūkio paskolų garantijų fondas“



KONSOLIDUOTŲJŲ IR ATSKIRŲJŲ 6 MĖNESIŲ TARPINIŲ FINANSINIŲ ATASKAITŲ RINKINYS

už laikotarpį, pasibaigusį
2025 m. birželio 30 d.

ilte

1 Tarpinės finansinės ataskaitos už laikotarpį, pasibaigusį 2025 m. birželio 30 d.

1.1. Tarpinė finansinės būklės ataskaita 2025 m. birželio 30 d., Eur

Turtas	Pastabos Nr.	Grupė		Bendrovė	
		2025 m. birželio 30 d.	2024 m. gruodžio 31 d.	2025 m. birželio 30 d.	2024 m. gruodžio 31 d.
A. Ilgalaikis turtas					
I. Ilgalaikis materialus ir nematerialus turtas		404 526	538 931	395 615	528 551
II. Naudojimo teise valdomas turtas		2 654 957	-	2 654 957	-
III. Investicijos į vertybinius popierius	2.5	26 869 173	74 283 036	26 869 172	74 283 035
IV. Suteiktos paskolos	2.6	18 813 443	5 646 994	18 813 443	5 646 994
V. Asocijuotųjų įmonių akcijos	2.7	1 073 461	1 132 805	1 073 460	1 132 804
VI. Investicijos į 3 jūrų fondą	2.8	14 268 569	14 268 569	14 268 569	14 268 569
VII. Investicijos į patrunuojamąsias įmones	2.9	-	-	1 153 485	1 151 874
VIII. Atidėtojo mokesčio turtas	2.21	2 667 867	2 986 978	2 667 867	2 986 978
Ilgalaikio turto iš viso		66 751 996	98 857 313	67 896 568	99 998 805
B. Trumpalaikis turtas					
I. Suteiktos paskolos	2.6	657 601	390 652	657 601	390 652
II. Gautinos kompensacinės sumos	2.14	6 056 731	5 062 937	6 056 731	5 062 937
III. Kitos per 1 metus gautinos sumos		5 983 370	5 428 355	6 106 557	5 238 832
IV. Kitas trumpalaikis finansinis turtas	2.10	169 219 582	110 919 269	169 219 582	110 919 269

(tęsinys kitame puslapyje)



Turtas	Pastabos Nr.	Grupė		Bendrovė	
		2025 m. birželio 30 d.	2024 m. gruodžio 31 d.	2025 m. birželio 30 d.	2024 m. gruodžio 31 d.
V. Naudojimo teise valdomas turtas (trumpalaikė dalis)		724 079	-	724 079	-
VI. Kitas trumpalaikis turtas		388 215	622 384	352 364	594 214
VII. Pinigai ir pinigų ekvivalentai	2.11	4 935 252	31 225 084	3 562 520	30 117 075
Trumpalaikio turto iš viso		187 964 830	153 648 681	186 679 434	152 322 979
TURTO IŠ VISO		254 716 826	252 505 994	254 576 002	252 321 784

Nuosavybė ir įsipareigojimai	Pastabos Nr.	Grupė		Bendrovė	
		2025 m. birželio 30 d.	2024 m. gruodžio 31 d.	2025 m. birželio 30 d.	2024 m. gruodžio 31 d.
C Nuosavybė					
I. Akcinis kapitalas	2.12	203 438 066	203 438 066	203 438 066	203 438 066
II. Akcijų priedai		524	524	524	524
III. Rezervai	2.13	5 653 048	3 732 124	5 653 048	3 732 124
IV. Nepaskirstytas pelnas		7 341 458	7 683 697	7 341 458	7 683 697
Nuosavybės iš viso		216 433 096	214 854 411	216 433 096	214 854 411
E. Ilgalaikiai įsipareigojimai					
I. Sutartiniai garantijų įsipareigojimai		4 471 682	4 839 549	4 471 682	4 839 549
II. Nuomos įsipareigojimai		2 429 545	-	2 429 545	-
III. Kitos ilgalaikės mokėtinos sumos		381 544	381 544	381 544	381 544
Ilgalaikių įsipareigojimų iš viso		7 282 771	5 221 093	7 282 771	5 221 093
F. Trumpalaikiai įsipareigojimai					
I. Atidėjiniai	2.14	22 874 375	22 749 828	22 874 375	22 749 828

(tęsinys kitame puslapyje)



	Nuosavybė ir įsipareigojimai	Pastabos Nr.	Grupė		Bendrovė	
			2025 m. birželio 30 d.	2024 m. gruodžio 31 d.	2025 m. birželio 30 d.	2024 m. gruodžio 31 d.
II.	Sutartinių garantijų įsipareigojimų trumpalaikė dalis		1 616 500	1 749 482	1 616 500	1 749 482
III.	Gauti avansai		862 588	2 653 793	750 897	2 517 862
IV.	Prekybos mokėtinos sumos		344 033	358 324	344 033	358 324
V.	Nuomos įsipareigojimai		840 600	-	840 600	-
VI.	Darbo užmokesčio ir kiti susiję įsipareigojimai		2 078 437	2 218 620	2 074 963	2 215 972
VII.	Sukauptos sąnaudos ir kitos mokėtinos sumos		2 384 426	2 700 443	2 358 767	2 654 812
	Trumpalaikių įsipareigojimų iš viso		31 000 959	32 430 490	30 860 135	32 246 280
	Įsipareigojimų iš viso		38 283 730	37 651 583	38 142 906	37 467 373
	NUOSAVYBĖS IR ĮSIPAREIGOJIMŲ IŠ VISO		254 716 826	252 505 994	254 576 002	252 321 784

(pabaiga)

Toliau pateikiamas aiškinamasis raštas yra sudėtinė šių finansinių ataskaitų dalis.
Finansinės ataskaitos sudarytos ir pasirašytos 2025 m. rugsėjo 11 d.

Generalinis direktorius

Įmonių finansų skyriaus vadovė, pavaduojanti Finansų valdymo departamento direktorių

Dainius Vilčinskas

Miglė Stepankevičiūtė

1.2. Tarpinė pelno (nuostolių) ir kitų bendrųjų pajamų ataskaita 2025 m. birželio 30 d., Eur

Straipsnis	Pastabos Nr.	Grupė		Bendrovė	
		2025 m. birželio 30 d.	2024 m. birželio 30 d.	2025 m. birželio 30 d.	2024 m. birželio 30 d.
Pajamos iš suteiktų garantijų	2.16	1 342 589	1 317 956	1 342 589	1 317 956
Fondų fondų valdymo mokesčiai	2.17	12 069 260	9 775 244	11 977 830	9 673 224
Fondų fondų valdymo sąnaudų kompensavimas	2.18	3 733 761	3 558 386	3 531 797	3 465 115
Kompensacinių priemonių administravimo ir įgyvendinamų projektų sąnaudų kompensavimas	2.18	818 007	743 937	818 007	743 937
Paskolų teikimo veikla		241 862	164 562	241 862	164 562
Kitos pajamos		25 124	55 645	25 124	48 652
Pajamos ir kitos pajamos iš viso		18 230 603	15 615 730	17 937 209	15 413 446
Atidėjinių garantijų išmokoms pasikeitimas	2.14	676 810	(442 300)	676 810	(442 300)
Paskolų vertės pokytis		(198 937)	(111 008)	(198 937)	(111 008)
Atidėjinių ir paskolų vertės pokytis iš viso		477 873	(553 308)	477 873	(553 308)
Darbo užmokesčio, valdymo organų atlygio ir susijusios sąnaudos	2.19	(9 324 348)	(7 380 964)	(9 106 650)	(7 230 943)
Nusidėvėjimas ir amortizacija	2.19	(404 860)	(436 551)	(400 138)	(431 768)
Administracinės sąnaudos	2.19	(2 684 514)	(1 997 096)	(2 612 635)	(1 953 056)
Veiklos sąnaudos iš viso		(12 413 722)	(9 814 611)	(12 119 423)	(9 615 767)
Sąnaudos iš viso		(11 935 849)	(10 367 919)	(11 641 550)	(10 169 075)
Veiklos pelnas (nuostoliai)		6 294 754	5 247 811	6 295 659	5 244 371
Finansinė veikla grynąja verte	2.20	2 566 075	477 934	2 565 170	481 374

(tęsinys kitame puslapyje)



Straipsnis	Pastabos Nr.	Grupė		Bendrovė	
		2025 m. birželio 30 d.	2024 m. birželio 30 d.	2025 m. birželio 30 d.	2024 m. birželio 30 d.
Pelnas (nuostoliai) prieš apmokestinimą		8 860 829	5 725 745	8 860 829	5 725 745
Pelno mokesčio pajamos (sąnaudos)	2.21	(1 519 371)	(1 035 418)	(1 519 371)	(1 035 418)
Grynasis pelnas		7 341 458	4 690 327	7 341 458	4 690 327

(pabaiga)

Toliau pateikiamas aiškinamasis raštas yra sudėtinė šių finansinių ataskaitų dalis.
Finansinės ataskaitos sudarytos ir pasirašytos 2025 m. rugsėjo 11 d.

Generalinis direktorius

Įmonių finansų skyriaus vadovė, pavaduojanti Finansų valdymo departamento direktorių

Dainius Vilčinskas

Miglė Stepankevičiūtė

1.3. Tarpinė nuosavo kapitalo pokyčių ataskaita 2025 m. birželio 30 d., Eur (GRUPĖ)

Grupė	Pastabos Nr.	Įstatinis kapitalas	Akcijų priedai	Privalomasis rezervas	Specialusis kapitalo rezervas	Perkainojimo rezervas	Rezervai	Nepaskirstytasis pelnas	IŠ VISO
2023 m. gruodžio 31 d. likutis		53 438 076	524	839 379	341 418	-	2 360 250	764 307	57 743 954
Įstatinio kapitalo didinimas		149 999 990	-	-	-	-	-	-	149 999 990
Paskirta dividendams		-	-	-	-	-	-	(573 230)	(573 230)
Pervesta į rezervus		-	-	114 646	76 431	-	-	(191 077)	-
Grynasis ataskaitinio laikotarpio pelnas		-	-	-	-	-	-	7 683 697	7 683 697
2024 m. gruodžio 31 d. likutis		203 438 066	524	954 025	417 849	-	2 360 250	7 683 697	214 854 411
Įstatinio kapitalo didinimas		-	-	-	-	-	-	-	-
Paskirta dividendams		-	-	-	-	-	-	(5 762 773)	(5 762 773)
Pervesta į rezervus		-	-	1 152 554	768 370	-	-	(1 920 924)	-
Grynasis ataskaitinio laikotarpio pelnas		-	-	-	-	-	-	7 341 458	7 341 458
2025 m. birželio 30 d. likutis		203 438 066	524	2 106 579	1 186 219	-	2 360 250	7 341 458	216 433 096

Toliau pateikiamas aiškinamasis raštas yra sudėtinė šių finansinių ataskaitų dalis.

Finansinės ataskaitos sudarytos ir pasirašytos 2025 m. rugsėjo 11 d.

Generalinis direktorius

Įmonių finansų skyriaus vadovė, pavaduojanti Finansų valdymo departamento direktorių

Dainius Vilčinskas

Miglė Stepankevičiūtė

1.4. Tarpinė nuosavo kapitalo pokyčių ataskaita 2025 m. birželio 30 d., Eur (BENDROVĖ)

Bendrovė	Pastabos Nr.	Įstatinis kapi- talas	Akcijų priedai	Privaloma- sis rezer- vas	Specialusis kapitalo rezervas	Perkainoji- mo rezer- vas	Rezervai	Nepaskirs- tytasis pelnas	IŠ VISO
2023 m. gruodžio 31 d. likutis		53 438 076	524	839 379	341 418	-	2 360 250	764 307	57 743 954
Įstatinio kapitalo didinimas		149 999 990	-	-	-	-	-	-	149 999 990
Paskirta dividendams		-	-	-	-	-	-	(573 230)	(573 230)
Pervesta į rezervus		-	-	114 646	76 431	-	-	(191 077)	-
Grynasis ataskaitinio laikotarpio pelnas		-	-	-	-	-	-	7 683 697	7 683 697
2024 m. gruodžio 31 d. likutis		203 438 066	524	954 025	417 849	-	2 360 250	7 683 697	214 854 411
Įstatinio kapitalo didinimas		-	-	-	-	-	-	-	-
Paskirta dividendams		-	-	-	-	-	-	(5 762 773)	(5 762 773)
Pervesta į rezervus		-	-	1 152 554	768 370	-	-	(1 920 924)	-
Grynasis ataskaitinio laikotarpio pelnas		-	-	-	-	-	-	7 341 458	7 341 458
2025 m. birželio 30 d. likutis		203 438 066	524	2 106 579	1 186 219	-	2 360 250	7 341 458	216 433 096

Toliau pateikiamas aiškinamasis raštas yra sudėtinė šių finansinių ataskaitų dalis.

Finansinės ataskaitos sudarytos ir pasirašytos 2025 m. rugsėjo 11 d.

Generalinis direktorius

Įmonių finansų skyriaus vadovė, pavaduojanti Finansų valdymo departamento direktorių

Dainius Vilčinskas

Miglė Stepankevičiūtė

1.5. Tarpinė pinigų srautų ataskaita 2025 m. birželio 30 d., Eur

	Pastabos Nr.	Grupė		Bendrovė	
		2025 m. birželio 30 d.	2024 m. gruodžio 31 d.	2025 m. birželio 30 d.	2024 m. gruodžio 31 d.
I.	Pagrindinės veiklos pinigų srautai:				
I.1	Grynasis pelnas	7 341 458	7 683 697	7 341 458	7 683 697
I.2	Pelno už laikotarpį koregavimas	-	-	-	-
I.3	Nusidėvėjimas ir amortizacija	346 770	904 222	342 047	894 358
I.4	Nuostoliai iš ilgalaikio turto nurašymo	-	6 880	-	6 880
I.5	Palūkanų pajamos	(2 559 454)	(3 511 459)	(2 559 454)	(3 511 459)
I.6	Palūkanų sąnaudos	3 085	36 096	3 085	36 096
I.7	Pelno mokesčio sąnaudos	2.21	1 519 371	1 519 371	1 728 502
I.8	Kiti nepiniginiai pinigų srautai	-	(36 235)	-	(36 235)
	Pagrindinės veiklos pelno koregavimai iš viso	(690 228)	(871 217)	(694 951)	(881 858)
	Turto ir įsipareigojimų pasikeitimai:				
I.9	Gautinų kompensacinių sumų sumažėjimas (padidėjimas)	2.14	993 794	(993 794)	3 825 412
I.10	Atsargų sumažėjimas (padidėjimas)		77	-	147
I.11	Gautinų sumų sumažėjimas (padidėjimas)		(824 169)	(936 761)	(1 618 797)
I.12	Tikslinės paskirties trumpalaikio turto sumažėjimas (padidėjimas)		-	-	4 894
I.13	Išankstinių apmokėjimų sumažėjimas (padidėjimas)		234 923	241 850	(321 131)
I.14	Mokėtinų sumų padidėjimas (sumažėjimas)		(1 176 539)	(1 332 445)	2 238 927
I.15	Sutartinių garantijų įsipareigojimų padidėjimas (sumažėjimas)		(500 849)	(500 849)	(376 422)

(tęsinys kitame puslapyje)



		Pastabos Nr.	Grupė		Bendrovė	
			2025 m. birželio 30 d.	2024 m. gruodžio 31 d.	2025 m. birželio 30 d.	2024 m. gruodžio 31 d.
I.16	Atidėjinių garantijoms padidėjimas (sumažėjimas)	2.14	124 547	1 035 994	124 547	1 035 994
I.17	Vertės pokyčių paskolų portfeliui padidėjimas (sumažėjimas)		198 937	957 080	198 937	957 080
I.18	Atidėjinių vertybiniais popieriais vertės pokyčiui padidėjimas (sumažėjimas)		(18 492)	13 453	(18 492)	13 453
Turto ir įsipareigojimų pasikeitimai iš viso			(2 955 359)	5 425 151	(3 217 007)	5 759 557
I.19	Gautos palūkanos už investicijas		677 589	3 257 584	677 589	3 257 584
I.20	Sumokėtas pelno mokestis		(2 201 854)	(127 694)	(2 201 854)	(127 594)
Pagrindinės veiklos pinigų srautai			2 171 606	15 367 521	1 905 235	15 691 386
II.	Investicinės veiklos pinigų srautai:					
II.1	Ilgalaikio materialiojo ir nematerialiojo turto įsigijimai		(32 749)	(172 669)	(29 495)	(171 061)
II.2	Ilgalaikio materialiojo turto perleidimas		-	676 404	-	676 404
II.3	Investicijų į patrunuojamąją įmonę nuostoliai (prieaugis)	2.9	(1 611)	-	(3 217)	(230)
II.4	(Investicijų) jų grįžimas į asocijuotas įmones	2.7	159 661	-	159 661	-
II.5	(Investicijos) į terminuotus indėlius	2.10	(13 000 000)	(201 800 000)	(13 000 000)	(201 800 000)
II.6	Investicijų į terminuotus indėlius grąžinimas	2.10	22 000 000	108 750 000	22 000 000	108 750 000
II.7	(Investicijos) į Lietuvos Vyriausybės obligacijas		(17 811 705)	(69 838 652)	(17 811 705)	(69 838 652)
II.8	Investicijų į Lietuvos Vyriausybės obligacijas išpirkimas	2.10	-	13 405 300	-	13 405 300
II.9	Investicijos į 3 jūrų fondą		-	1 758 431	-	1 758 431
II.10	Paskolų suteikimas		(13 872 505)	(1 494 808)	(13 872 505)	(1 494 808)
II.11	Paskolų susigrąžinimas		210 495	186 635	210 495	186 635

(tęsinys kitame puslapyje)



		Pastabos Nr.	Grupė		Bendrovė	
			2025 m. birželio 30 d.	2024 m. gruodžio 31 d.	2025 m. birželio 30 d.	2024 m. gruodžio 31 d.
Investicinės veiklos pinigų srautai			(22 348 414)	(148 529 359)	(22 346 766)	(148 527 981)
III.	Finansinės veiklos pinigų srautai:					
III.1	Dividendų išmokėjimas		(5 762 773)	(573 230)	(5 762 773)	(573 230)
III.2	Nuomos įsipareigojimo sumokėjimai		(350 251)	(623 994)	(350 251)	(623 994)
III.3	Įstatinio kapitalo padidinimas		–	149 999 990	–	149 999 990
Finansinės veiklos pinigų srautai			(6 113 024)	148 802 766	(6 113 024)	148 802 766
IV.	Grynasis pinigų srautų padidėjimas (sumažėjimas)		(26 289 832)	15 640 928	(26 554 555)	15 966 171
V.	Pinigai ir pinigų ekvivalentai metų pradžioje		31 225 084	15 584 156	30 117 075	14 150 904
VI.	Pinigai ir pinigų ekvivalentai ataskaitinio laikotarpio pabaigoje		4 935 252	31 225 084	3 562 520	30 117 075

(pabaiga)

Toliau pateikiamas aiškinamasis raštas yra sudėtinė šių finansinių ataskaitų dalis.
Finansinės ataskaitos sudarytos ir pasirašytos 2025 m. rugsėjo 11 d.

Generalinis direktorius

Įmonių finansų skyriaus vadovė, pavaduojanti Finansų valdymo departamento direktorių

Dainius Vilčinskas

Miglė Stepankevičiūtė

2 Tarpinis aiškinamasis raštas

2.1. Bendroji informacija

UAB ILTE (toliau – Bendrovė arba ILTE; buvusi UŽDAROJI AKCINĖ BENDROVĖ „Investicijų ir verslo garantijos“, toliau istoriniuose įvykiuose – INVEGA) yra Lietuvos Respublikoje registruota uždaroji akcinė bendrovė. Jos registracijos adresas iki 2025 m. vasario 1 d.: Konstitucijos pr. 7, LT-09308, Vilnius, Lietuva. Nuo 2025 m. vasario 1 d. registracijos adresas: Ukmergės g. 124, 08104 Vilnius, Lietuva.

ILTE yra valstybės įsteigtas nacionalinis plėtros bankas, kurio tikslai, pagal Lietuvos Respublikos nacionalinio plėtros banko įstatymą, yra vykdyti skatinamojo finansavimo veiklą Vyriausybės nustatytoje srityse, siekti užtikrinti finansiškai gyvybingas ir efektyvias investicijas ir prisidėti prie valstybės ekonominės, socialinės ir regionų plėtros. ILTE pagrindinė veikla yra vykdyti skatinamojo finansavimo veiklą, teikti finansines paslaugas, įgyvendinti ir administruoti finansines bei kitokio pobūdžio finansavimo priemones.

Bendrovės pagrindinės veiklos pobūdis yra detalizuotas LRV 2001 m. liepos 11 d. nutarime Nr. 887 „Dėl uždarnosios akcinės bendrovės „Investicijų ir verslo garantijos“ veiklos“ (toliau – LRV nutarimas Nr. 887), kuris reglamentuoja Bendrovės steigimą ir veiklą.

Čia pateikiamos tarpinės sutrumpintos Grupės konsoliduotos finansinės ataskaitos. Patronuojančioji bendrovė taip pat rengia atskiras tarpines sutrumpintas finansines ataskaitas pagal 34-ąją tarptautinį apskaitos standartą (toliau – TAS) „Tarpinė finansinė atskaitomybė“, kaip to reikalauja vietos teisės aktai.

Vienintelis ILTE akcijų savininkas 2025 m. birželio 30 d. ir 2024 m. gruodžio 31 d. buvo Lietuvos valstybė.

2025 m. birželio 30 d. ir 2024 m. gruodžio 31 d. Bendrovės įstatinį kapitalą sudarė 203 438 066,22 Eur (702 431 paprastųjų vardinių akcijų, kurių kiekvienos nominalioji

vertė yra 289,62 Eur) ir 524,18 Eur akcijų priedai. Visos akcijos 2025 m. birželio 30 d. ir 2024 m. gruodžio 31 d. buvo apmokėtos.

2025 m. birželio 30 d. ir 2024 m. gruodžio 31 d. Bendrovė neturėjo įsigijusi savų akcijų, neturėjo filialų ir atstovybių.

2025 m. birželio 30 d. Grupę sudarė ILTE ir jos patronuojamos įmonės VIVA ir UAB „Kofinansavimas“.

Įmonė	Valdomų akcijų dalis 2025 m. birželio 30 d.	Valdomų akcijų dalis 2024 m. gruodžio 31 d.	Pagrindinė veikla
UAB „Valstybės investicijų valdymo agentūra“ (VIVA)	100 %	100 %	Investavimo subjektų valdymas, investicinių fondų steigimas ir valdymas, investavimas. Bendrovės tikslai finansuoti ir (arba) skatinti tvarią plėtrą srityse, kuriose finansavimas rinkos sąlygomis yra nepakankamas, įgyvendinant ir (arba) administruojant finansines ir kitokio pobūdžio paramos priemones, skirtas vidutinių ir didelių įmonių likvidumui ir jų galimybėms gauti finansavimą
UAB „Kofinansavimas“	100 %	100 %	Rizikos kapitalo fondų steigimas ir valdymas, rizikos kapitalo investavimas bei investicinės ir finansinės konsultacijos

Informacija apie patronuojamąsias įmones yra pateikiama 2.7 skyriuje.

Daugiašalėmis sutartimis Grupei yra pavesta valdyti kontroliuojančiuosius fondus ir fondų fondus, šių fondų administruojamas turtas 2025 m. birželio 30 d. sudarė 2 245 971 058 Eur (2024 m. gruodžio 31 d. – 2 249 711 266 Eur). Informacija apie kontroliuojančiuosius fondus ir fondų fondus yra pateikiama 2.15 skyriuje.

Grupėje 2025 m. birželio 30 d. dirbo 343 darbuotojai (2024 m. gruodžio 31 d. dirbo 330 darbuotojai): ILTE 2025 m. birželio 30 d. dirbo 335 darbuotojai (iš jų 9 buvo išleisti nėštumo ir gimdymo ir (ar) vaiko priežiūros, kol vaikui sueis 3 metai, atostogu) (2024 m. gruodžio 31 d. ILTE dirbo 324 darbuotojai), UAB „Kofinansavimas“ – 7 darbuotojai (2024 m. gruodžio 31 d. – 5 darbuotojai), VIVA dirbo 1 darbuotojas (2024 m. gruodžio 31 d. VIVA – 1 darbuotojas).

2.2. Tarpinių finansinių ataskaitų parengimo pagrindas


Šios tarpinės sutrumpintos finansinės ataskaitos parengtos už šešių mėnesių laikotarpį, pasibaigusį 2025 m. birželio 30 d. (toliau – tarpinės finansinės ataskaitos), pagal 34-ąją TAS. Šiose tarpinėse finansinėse ataskaitose nėra pateikiama visa informacija, kurią yra reikalaujama atskleisti sudarant metines finansines ataskaitas, todėl turi būti skaitoma kartu su metinėmis finansinėmis ataskaitomis už metus, pasibaigusius 2024 m. gruodžio 31 d., kurios buvo parengtos vadovaujantis TFAS, patvirtintais Tarptautinės apskaitos standartų valdybos (toliau – TASV) bei priimtais taikyti ES. Tarpinės finansinės ataskaitos yra parengtos remiantis veiklos tęstinumo principu ir vertinant istorinę įsigijimo savikainą (toliau – įsigijimo savikaina), išskyrus tam tikras finansines priemones ir įsipareigojimus, apskaitomas tikrąja verte.

2.3. Naujų ir peržiūrėtų TFAS taikymas

Apskaitos politika, taikoma rengiant šias tarpines finansines ataskaitas, atitinka apskaitos principus, kurių buvo laikomasi rengiant Grupės metines finansines ataskaitas už metus, pasibaigusius 2024 m. gruodžio 31 d., Grupė netaikė naujų standartų, pataisų ar aiškinimų, kurie yra leidžiami taikyti anksčiau, tačiau dar nėra įsigalioję.

2.4. Svarbūs apskaitiniai vertinimai ir sprendimai, naudojami rengiant finansines ataskaitas

Rengiant šias tarpines finansines ataskaitas, buvo taikomi tokie patys reikšmingi vadovybės vertinimai ir sprendimai dėl apskaitos politikos taikymo bei apskaitiniai vertinimai, kokie buvo taikomi rengiant metines finansines ataskaitas už metus, pasibaigusius 2024 m. gruodžio 31 d.



2.5. Investicijos į vertybinius popierius

2025 m. birželio 30 d. ir 2024 m. gruodžio 31 d. Grupės ir Bendrovės finansinį turtą sudarė ilgalaikės investicijos į obligacijas, vertinamos amortizuota savikaina.

ES Vyriausybių ilgalaikių obligacijų išpirkimo terminas yra iki 2032 m. vasario 12 d. Vidutinė palūkanų norma 2025 m. birželio 30 d. buvo lygi 1,17 % (2024 m. gruodžio 31 d. – 1,15 %).

2025 m. birželio 30 d. ir 2024 m. gruodžio 31 d. Grupės ir Bendrovės ilgalaikės obligacijas sudarė:

Turtas	Grupė		Bendrovė	
	2025 m. birželio 30 d.	2024 m. gruodžio 31 d.	2025 m. birželio 30 d.	2024 m. gruodžio 31 d.
ĮSIGIJIMO SAVIKAINA				
Likutis sausio 1 d.	74 271 116	20 778 481	74 271 115	20 778 480
Patronuojamųjų įmonių prijungimas				
Įsigytas turtas	2 959 138	60 040 234	2 959 138	60 040 234
Pergrupavimai į trumpalaikį turtą (2.10 pastaba)	(50 466 687)	(5 547 599)	(50 466 687)	(5 547 599)
Išpirktas turtas	–	(1 000 000)	–	(1 000 000)
Likutinė vertė ataskaitinio laikotarpio pabaigoje	26 763 567	74 271 116	26 763 566	74 271 115
SUKAPTOS PALŪKANOS, DISKONTAS IR AMORTIZACIJA				
Likutis sausio 1 d.	36 081	(5 262)	36 081	(5 262)
Bendro pavaldumo patronuojamųjų įmonių prijungimas	–	–	–	–
Sukauptos palūkanos, diskontas, amortizacija	78 993	41 343	78 993	41 343
Likutinė vertė ataskaitinio laikotarpio pabaigoje	115 074	36 081	115 074	36 081
VERTĖS POKYTIS				
Vertės pokytis	(9 468)	(24 161)	(9 468)	(24 161)
LIKUTINĖ VERTĖ				
Likutinė vertė ataskaitinio laikotarpio pradžioje	74 283 036	20 763 096	74 283 035	20 763 095
Likutinė vertė ataskaitinio laikotarpio pabaigoje	26 869 173	74 283 036	26 869 172	74 283 035



Ilgalaikių Vyriausybės obligacijų vertės pasikeitimo (sumažėjimo) atidėjinių suma skaičiuojama remiantis 9-uoju TFAS „Finansinės priemonės“ ir 2025 m. birželio 30 d. sudarė 9 468 Eur (2024 m. gruodžio 31 d. sudarė 24 161 Eur).

2.6. Suteiktos paskolos

Grupė ir Bendrovė 2023 m. prijungimo metu iš VIPOS perėmė 20 sudarytų paskolų sutarčių. Paskolos išduotos įgyvendinant priemones „Paskolų teikimas aukštojo mokslo ir profesinio mokymo infrastruktūros (pastatų) atnaujinimui ir plėtrai“ ir Vandentvarkos fondo paskoloms kofinansuoti.

2025 m. balandžio 25 d. ILTE pasirašė sutartį su Daugiabučių namų modernizavimo fondu dėl paskolos suteikimo.

Ataskaitinio laikotarpio pabaigoje išmokėtų, bet dar negrąžintų paskolų likutis sudarė 19 851 898 Eur, iš jų 19 693 572 Eur ilgalaikė ir 158 326 Eur trumpalaikė dalis.

Grupė ir Bendrovė nustatė tikėtiną suteiktų paskolų kredito nuostolį ir ataskaitinio laikotarpio pabaigoje suformavo 473 327 Eur atidėjinius. 2024 m. ataskaitinio laikotarpio pabaigoje suformuoti atidėjiniai sudarė 174 073 Eur.

Suteiktų paskolų ilgalaikė dalis 2025 m. birželio 30 d.:

	Grupė		Bendrovė	
	2025 m. birželio 30 d.	2024 m. gruodžio 31 d.	2025 m. birželio 30 d.	2024 m. gruodžio 31 d.
Likutis sausio 1 d.	5 646 994	4 635 192	5 646 994	4 635 192
Išmokėtos paskolos	13 872 505	1 494 808	13 872 505	1 494 808
Pergrupavimai į trumpalaikį turtą	(406 802)	(393 122)	(406 802)	(393 122)
Vertės sumažėjimas	(299 254)	(89 884)	(299 254)	(89 884)
Likutis ataskaitinio laikotarpio pabaigoje	18 813 443	5 646 994	18 813 443	5 646 994

Suteiktų paskolų trumpalaikė dalis 2025 m. birželio 30 d.:

	Grupė		Bendrovė	
	2025 m. birželio 30 d.	2024 m. gruodžio 31 d.	2025 m. birželio 30 d.	2024 m. gruodžio 31 d.
Likutis sausio 1 d.	390 652	180 138	390 652	180 138
Grąžintos paskolos	(210 495)	(186 635)	(210 495)	(186 635)
Pergrupavimai į trumpalaikį turtą	406 802	393 122	406 802	393 122
Priskaičiuotos palūkanos	240 521	318 185	240 521	318 185
Gautos palūkanos	(169 879)	(314 158)	(169 879)	(314 158)
Likutis ataskaitinio laikotarpio pabaigoje	657 601	390 652	657 601	390 652

2.7. Asocijuotų įmonių akcijos

Įnašas į KŪB TIPS – 2 000 001 Eur.

Grupė ir Bendrovė 2023 m. prijungimo metu perėmė teises ir pareigas pagal VIPOS ir The European Energy Efficiency Fund (toliau – EEEF), S. A., SICAV-SIF, viešo ribotos atsakomybės juridinio asmens (société anonyme), kintamojo kapitalo investicinės bendrovės – specializuoto investicinio fondo (société d’investissement à capital variable – fonds d’investissement spécialisé), įsteigto pagal Liuksemburgo Didžiosios Hercogystės įstatymus, pasirašytus TIPS steigimo dokumentus. ILTE perėmė VIPOS tikrojo nario įnašą 2 000 001 Eur sumai. TIPS teikia ilgalaikes paskolas (iki 10 metų) juridiniams asmenims, kurie vysto ar planuoja vystyti gaminančių vartotojų rinką bei diegti saulės elektrines gaminantiems vartotojams (juridiniams ir (ar) fiziniams asmenims) arba investavo į nutolusių saulės elektrinių parkus, taip pat juridiniams asmenims, įgyvendinantiems energijos efektyvumo projektus.

2025 m. kovo 31 d. pagal 2024 m. gruodžio 6 d. įvykusį partnerių susitikimą buvo pasirašytas protokolas dėl dalies įnašo grąžinimo, pagal kurį tikrajam nariui ILTE 2025 m. birželio 11 d. buvo grąžinta 159 661 Eur, komanditoriui EEEF 798 306 Eur. Atitinkamai ILTE įnašas sumažėjo iki 1 840 340 Eur.

Taip pat, 2025 m. birželio 30 d. buvo suformuotas įnašo nuvertėjimas – 766 879 Eur. 2024 m. gruodžio 31 d. ILTE įnašo nuvertėjimas buvo – 867 199 Eur.

Įnašas į KŪB „Pagalbos verslui fondas“ – 1 Eur.

Grupės patronuojamoji įmonė VIVA ir UAB „Valstybės investicinis kapitalas“ 2020 m. spalio 6 d. pasirašyta Dalyvių sutartimi įsteigė komanditinę ūkinę bendriją „Pagalbos verslui fondas“. Pagrindinė Fondo veiklos sritis – pagalba ir investavimas į vidutines ir dideles įmones, susidūrusias su COVID-19 sukeltais iššūkiais. VIVA veikia tikrojo komanditinio nario teisėmis, įnašas sudaro 1 Eur.

2.8. Investicijos į 3 jūrų fondą

2023 m. prijungimo metu Grupė ir Bendrovė perėmė VIPOS teises pagal LRV pavėdimą atstovauti Lietuvos valstybei Trijų jūrų iniciatyvos investiciniame fonde (toliau – 3J fondas). 3J fondas yra skirtas investuoti į infrastruktūros plėtros projektus, kuriais plėtojama transporto, energetinės ir skaitmeninės jungtys tarp valstybių Centrinėje ir Rytų Europoje, ir sumažinti šių šalių socialinius ir ekonominius skirtumus, lyginant su Vakarų Europa.



Valstybės, investuojančios į 3J fondą, tampa jo steigėjomis (A klasės narėmis) ir įgyja teisę priimti strateginius sprendimus dėl jo veiklos. 2020 m. lapkričio mėn. JAV Atstovų rūmai priėmė rezoliuciją remti 3J fondą, Lietuva įsipareigojo investuoti iki 20 mln. Eur, įsigyjant 3J fondo A klasės akcijų, ir įgyvendinti valstybės, kaip vienos iš 3J fondo akcininkų, turtines ir neturtines teises bei pareigas. Iki 2025 m. birželio 30 d. ir iki 2024 m. gruodžio 31 d. buvo investuota 14 268 569 Eur.

2.9. Investicijos į patronuojamąsias įmones

2025 m. birželio 30 d. ir 2024 m. gruodžio 31 d. Bendrovės investicijas į patronuojamąsias įmones sudarė investicijos į VIVA ir UAB „Kofinansavimas“.

2024 m. gruodžio 31 d. investicijų į patronuojamąsias įmones būklė:

Bendrovė	Investicijos savikaina, Eur	Valdomų akcijų dalis	Sukauptas pelnas (nuostoliai) 2024 m. gruodžio 31 d.	Ataskaitinio laikotarpio pelnas (nuostoliai)	Nuosavas kapitalas
UAB „Kofinansavimas“	50 000	100 %	(1 906)	(779)	47 315
VIVA	1 100 000	100 %	3 550	1 009	1 104 559

2025 m. birželio 30 d. investicijų į patronuojamąsias įmones būklė:

Bendrovė	Investicijos savikaina, Eur	Valdomų akcijų dalis	Sukauptas pelnas (nuostoliai) 2025 m. birželio 30 d.	Ataskaitinio laikotarpio pelnas (nuostoliai)	Nuosavas kapitalas
UAB „Kofinansavimas“	50 000	100 %	(2 679)	1	47 322
VIVA	1 100 000	100 %	4 559	1 604	1 106 163

UAB „Kofinansavimas“ įkurta 2016 m. liepos 18 d. Nuo įsteigimo 2016 m. liepos 18 d. Bendrovė valdo 100 % šios patronuojamosios įmonės akcijų. Patronuojamosios įmonės veikla yra rizikos kapitalo fondų steigimas ir valdymas, rizikos kapitalo investavimas bei investicinės ir finansinės konsultacijos. Patronuojamoji įmonė įgyvendina ir valdo kontroliuojančiojo fondo „INVEGOS fondas“ lėšomis finansuojamą finansų inžinerijos priemonę „Koinvesticinis fondas“, fondų fondo „Verslo finansavimo fondas, finansuojamas iš Europos regioninės plėtros fondo“ lėšomis finansuojamą finansinę priemonę „Koinvesticinis fondas II“ ir iki 2025 m. kovo 31 d. finansinę priemonę „Koinvesticinis fondas susisiekimui“, kuri, vadovaujantis 2025 m. gegužės 21 d. Teisių ir pareigų perleidimo sutarties nuostatais, sujungiama su Verslo finansavimo fonde įgyvendinama finansine priemone „Koinvesticinis fondas II, finansuojamas iš Europos regioninės plėtros fondo“.

2023 m. sausio 2 d. 100 % VIVA akcijų buvo perduota ir šios įmonės kontrolė perėjo ILTE. VIVA veikla – investavimo subjektų valdymas, investicinių fondų steigimas ir valdymas, investavimas. Bendrovės tikslai – finansuoti ir (arba) skatinti tvarią plėtrą srityse, kuriose finansavimas rinkos sąlygomis yra nepakankamas, įgyvendinant ir (arba) administruojant finansines ir kitokio pobūdžio paramos priemones, skirtas vidutinių ir didelių įmonių likvidumui ir jų galimybėms gauti finansavimą.

2.10. Kitas trumpalaikis finansinis turtas

2025 m. birželio 30 d. ir 2024 m. gruodžio 31 d. Grupės ir Bendrovės trumpalaikį finansinį turtą sudarė trumpalaikiai terminuoti indėliai, amortizuota savikaina vertinamos LRV ir kitų ES vyriausybių obligacijos bei LRV valdomų įmonių obligacijos.

LRV trumpalaikių obligacijų išpirkimo terminai yra iki 2025 m. lapkričio 6 d. Vidutinė palūkanų norma 2025 m. birželio 30 d. buvo 2,24 % (2024 m. gruodžio 31 d. – 2,24 %).



2025 m. birželio 30 d. ir 2024 m. gruodžio 31 d. Grupės ir Bendrovės investicijas į trumpalaikius terminuotuosius indėlius sudarė:

	Grupė		Bendrovė	
	2025 m. birželio 30 d.	2024 m. gruodžio 31 d.	2025 m. birželio 30 d.	2024 m. gruodžio 31 d.
Trumpalaikiai indėliai Aa3 reitingo banke	36 523 628	35 064 711	36 523 628	35 064 711
Trumpalaikiai indėliai A2 reitingo banke	50 888 560	60 279 667	50 888 560	60 279 667
IŠ VISO	87 412 188	95 344 378	87 412 188	95 344 378

2025 m. birželio 30 d. ir 2024 m. gruodžio 31 d. investicijas į trumpalaikes obligacijas sudarė:

	Grupė		Bendrovė	
	2025 m. birželio 30 d.	2024 m. gruodžio 31 d.	2025 m. birželio 30 d.	2024 m. gruodžio 31 d.
ĮSIGIJIMO SAVIKAINA				
Likutis sausio 1 d.	16 395 899	12 589 931	16 395 899	12 589 931
Įsigytas turtas	14 852 567	10 843 300	14 852 567	10 843 300
Pergrupavimai iš ilgalaikių investicijų, laikomų iki išpirkimo termino	50 466 687	5 547 599	50 466 687	5 547 599
Išpirktas turtas	-	(12 589 931)	-	(12 589 931)
Likutinė vertė ataskaitinio laikotarpio pabaigoje	81 715 153	16 395 899	81 715 153	16 395 899
SUKAPTOS PALŪKANOS, DISKONTAS IR AMORTIZACIJA				
Likutis sausio 1 d.	(777 931)	(7 047)	(777 931)	(7 047)
Sukauptos palūkanos, amortizacija	889 992	(770 884)	889 992	(770 884)
Likutinė vertė ataskaitinio laikotarpio pabaigoje	112 061	(777 931)	112 061	(777 931)
VERTĖS POKYTIS				
Vertės pokytis	(19 820)	(43 077)	(19 820)	(43 077)
LIKUTINĖ VERTĖ				
Likutinė vertė ataskaitinio laikotarpio pradžioje	15 574 891	12 577 223	15 574 891	12 577 223
Likutinė vertė ataskaitinio laikotarpio pabaigoje	81 807 394	15 574 891	81 807 394	15 574 891



Trumpalaikių LRV obligacijų vertės pasikeitimo (sumažėjimo) atidėjinių suma skaičiuojama remiantis 9-uju TFAS „Finansinės priemonės“ ir 2025 m. birželio 30 d. sudarė 19 820 Eur (2024 m. gruodžio 31 d. buvo 43 077 Eur).

2.11. Pinigai ir pinigų ekvivalentai

2025 m. birželio 30 d. ir 2024 m. gruodžio 31 d. Grupės ir Bendrovės pinigus ir pinigų ekvivalentus sudarė:

	Grupė		Bendrovė	
	2025 m. birželio 30 d.	2024 m. gruodžio 31 d.	2025 m. birželio 30 d.	2024 m. gruodžio 31 d.
Pinigai A2 reitingo banke	1 150 549	2 874 654	1 045 723	2 874 654
Pinigai Aa3 reitingo banke	2 899 514	1 134 951	1 870 203	26 942
Pinigai banke Aa2 reitingo banke	241 716	1 550	3 121	1 550
Pinigai Baa1 reitingo banke	7 135	80 009	7 135	80 009
Pinigai Lietuvos banke	636 975	27 146 052	636 975	27 146 052
Vertės sumažėjimas	(637)	(12 132)	(637)	(12 132)
IŠ VISO	4 935 252	31 225 084	3 562 520	30 117 075

Piniginių lėšų nuvertėjimas skaičiuojamas remiantis 9-uju TFAS „Finansinės priemonės“.

2.12. Akcinis kapitalas

2025 m. birželio 30 d. ir 2024 m. gruodžio 31 d. Bendrovės įstatinį kapitalą sudarė 203 438 066 Eur (702 431 paprastųjų vardinių akcijų, kurių kiekvienos nominalioji vertė yra 289,62 Eur) ir 524 Eur akcijų priedai.

Visos akcijos 2025 m. birželio 30 d. ir 2024 m. gruodžio 31 d. buvo visiškai apmokėtos.

2025 m. birželio 30 d. ir 2024 m. gruodžio 31 d. Bendrovė neturėjo įsigijusi savų akcijų.

Vienintelis Bendrovės akcininkas yra Lietuvos valstybė. LR FM pavesta patikėjimo teise valdyti Bendrovės akcijas.

Pagal LR ABĮ, įmonės nuosavas kapitalas negali būti mažesnis nei ½ jos akcinio kapitalo, nurodyto įmonės įstatuose. 2025 m. birželio 30 d. ir 2024 m. gruodžio 31 d. Bendrovė šį reikalavimą atitiko.

2.13. Rezervai

2025 m. birželio 30 d. ir 2024 m. gruodžio 31 d. Grupės ir Bendrovės rezervus sudarė:

	Grupė		Bendrovė	
	2025 m. birželio 30 d.	2024 m. gruodžio 31 d.	2025 m. birželio 30 d.	2024 m. gruodžio 31 d.
Įstatymų numatytas rezervas	2 106 579	954 025	2 106 579	954 025
Specialusis kapitalo rezervas	1 186 219	417 849	1 186 219	417 849
Rezervai investicijoms į Bendrovės veiklą	2 360 250	2 360 250	2 360 250	2 360 250
IŠ VISO	5 653 048	3 732 124	5 653 048	3 732 124

Įstatymų numatytas rezervas

Įstatymų numatytas rezervas yra privalomas pagal Lietuvos Respublikos teisės aktus. Į jį kasmet privaloma pervesti ne mažiau kaip 5 % grynojo pelno, kol rezervas pasieks 10 % įstatinio kapitalo. Rezervas gali būti naudojamas tik Bendrovės nuostoliams padengti. 2025 m. birželio 30 d. Bendrovė buvo suformavusi 2 106 579 Eur įstatymų numatytą rezervą, kuris sudarė 1,04 % įstatinio kapitalo.

Specialusis kapitalo rezervas

Specialusis kapitalo rezervas yra privalomas pagal NPB įstatymą. Įstatyme yra numatyta prievolė NPB formuoti specialųjį kapitalo rezervą. Specialusis kapitalo rezervas formuojamas kaupimo principu, kiekvienais metais tokiam rezervui formuoti skiriant ne mažiau kaip 10 % tų metų paskirstytojo pelno, iki bus pasiektas nustatytas rezervo lygis – ne mažiau kaip 5 % NPB įstatinio kapitalo dydžio. Specialusis kapitalo rezervas NPB visuotinio akcininkų susirinkimo sprendimu gali būti naudojamas NPB nuostoliams dengti. 2025 m. birželio 30 d. Bendrovė buvo suformavusi 1 186 219 Eur specialųjį kapitalo rezervą, kuris sudarė 0,58 % įstatinio kapitalo.

Rezervai investicijoms į Bendrovės veiklą

Paskirstytini rezervai formuojami pagal metinio akcininkų susirinkimo nutarimą dėl pelno paskirstymo ir yra numatyti Bendrovės įstatuose. Šie rezervai gali būti naudojami tik visuotinio akcininkų susirinkimo patvirtintiems tikslams.

Dėl 2024 m. reikšmingai padidinto ILTE įstatinio kapitalo įstatymų numatytame ir specialiajame kapitalo rezervuose sukauptos sumos yra mažesnės nei privalomos normos, rezervai bus nuosekliai formuojami į juos nukreipiant pelno dalis.

2.14. Atidėjiniai garantijoms ir gautinos kompensacinės sumos

Atidėjiniai

ILTE teikė ir administravo šias individualias garantijas, kurioms yra formuojami atidėjiniai tikėtinoms išmokoms:

1. už smulkaus ir vidutinio verslo (toliau – SVV) ir didelių įmonių imamas paskolas;



2. už SVV lizingo gavėjus pagal finansinės nuomos (lizingo) garantijų teikimo nuostatus;
3. už eksporto kredito garantijas. Eksporto kredito garantija teikiama tik už lietuviškos kilmės prekių eksportą į šalis, kur yra didelė neatsiskaitymo rizika, ir leidžia Lietuvos eksportuotojams parduoti prekes su atidėto mokėjimo galimybe, padengiant iki 90 % dėl pirkėjo nemokumo patirtų nuostolių;
4. už obligacijų emisijas;
5. už ŽŪ subjektų imamas paskolas ir lizingo sandorius;
6. už ŽŪ subjektų paskolas, skirtas likvidumo problemoms, atsiradusioms dėl COVID-19, spręsti (tik administruojama);
7. už ŽŪ subjektų paskolas, reaguojant į Rusijos agresiją prieš Ukrainą (nuo 2023 07 01 tik administruojama).

Atidėjiniai ILTE yra skaičiuojami vadovaujantis valdybos patvirtinta Tikėtinų kredito nuostolių politika ir tarnybos vadovo patvirtinta Tikėtinų kredito nuostolių tvarka. Atidėjinių normos kiekvienai garantijai nustatomos atsižvelgiant į paskolos paskirtį, įmonės dydį, įmonės veiklos trukmę arba veiklos tipą, kredito gavėjo statusą bei garantijos likučio ir suteiktos paskolos santykį, likusį garantijos galiojimą metais bei, ar yra pateiktas prašymas išmokai gauti. Siekiant teisingiau atliepti makroekonominės aplinkos įtaką tikėtiniams kredito nuostoliams, nuo 2023 m. taikoma atnaujinta Tikėtinų kredito nuostolių tvarka: suvienodinta žemės ūkio sektoriui ir kitiems sektoriams skirtų individualių garantijų skaičiavimo metodologija, į atidėjinių normų skaičiavimą įtrauktas vektorinės autoregresijos modelis su 12 mėnesių palūkanų norma ir realaus BVP pokyčio kintamaisiais.

2025 m. I pusm. reikšmingų metodologinių pokyčių nebuvo.

Vadovaujantis Tikėtinų kredito nuostolių tvarka, pagal kurią vertinama garantijų portfelio rizika ir nustatomas numatomų lėšų poreikis bei atidėjiniai, Bendrovės garantijų portfelis skirstomas į šias rizikos grupes:

- standartinės kredito rizikos grupė (RG1);
- padidėjusios kredito rizikos grupė (RG2);
- nevykdomų įsipareigojimų kredito rizikos grupė (RG3);
- nutrauktų įsipareigojimų kredito rizikos grupė (RG4).

Grupės taip pat jungiamos į rizikos lygius:

- standartinės kredito rizikos lygis (STAGE 1);
- padidėjusios kredito rizikos lygis (STAGE 2);
- neveiksnių pozicijų kredito rizikos lygis (STAGE 3, kuris apima RG3 ir RG4).

Paskolų ir lizingo garantijos grupuojamos atsižvelgiant į finansų įstaigų, kurios suteikė paskolas, pateiktą informaciją apie paskolos (arba jos dalies) grąžinimo ir (arba) palūkanų mokėjimo vėlavimą, finansavimo gavėjo finansinę būklę ir kitus faktus apie jo veiklą ir finansuojamo projekto įgyvendinimą, galinčius turėti reikšmingos neigiamos įtakos finansavimo gavėjo mokumui. Pirminio garantijos pripažinimo metu visos garantijos priskiriamos standartinės kredito rizikos grupei. Standartinėje kredito rizikos grupėje apskaitomos tik tos garantijos, kur paskolos ar lizingo gavėjas įsipareigojimus finansų įstaigai vykdo laiku, toleruojant iki 30 dienų vėlavimus, ir nėra kitų žinomų neigiamų aplinkybių, didinančių nemokumo tikimybę. Jeigu vėlavimai viršija 30 dienų, tačiau nesiekia 90 dienų, tokia garantija priskiriama padidėjusios (STAGE 2) rizikos grupei. Šiai grupei taip pat priskiriamos ir tos garantijos bei paskolos, kur įsipareigojimai vykdomi laiku, tačiau turima oficialios neigiamos informacijos apie pablogėjusią paskolos ar lizingo gavėjo būklę ar kitokias aplinkybes, galinčias turėti reikšmingos neigiamos įtakos paskolos ar lizingo gavėjo mokumui. Kai vėlavimai viršija 90 dienų, garantija yra perkeliama į nevykdomų įsipareigojimų (STAGE 3) kredito rizikos grupę.



Nutrauktų įsipareigojimų (RG4) kredito rizikos grupei priskiriamos tos garantijos, kur finansų įstaigos jau yra nutraukusios kreditavimo sutartis su finansavimo gavėjais arba yra pradėtas restruktūrizavimas arba bankroto procedūra. Pagal 9-ąją TFAS, 1 rizikos grupė yra standartinė ir jai skaičiuojami tikėtini 12 mėnesių kredito nuostoliai; 2 rizikos grupė (RG2) yra padidėjusios rizikos ir jai skaičiuojami tikėtini viso likusio galiojimo laikotarpio kredito nuostoliai; 3 bei 4 rizikos grupės (RG3 ir RG4) yra nuostolingos ir šiose grupėse esančioms garantijoms yra taikomas papildomas rizikos vertinimas, atsižvelgiant į individualias parinktų kriterijų reikšmes.

Eksporto kredito garantijos (EKG) pirminio pripažinimo metu gali būti priskirtos standartinei (RG1) arba padidėjusios kredito rizikos grupei (RG2), priklausomai nuo eksportuotojo pirkėjo ir šalies, kurioje pirkėjas yra registruotas, rizikos. Pirkėjo pradelsimo vykdyti finansinius įsipareigojimus eksportuotojui atveju arba esant kitai reikšmingai neigiamai informacijai apie pirkėją, tokiai kaip jo restruktūrizavimas ar bankrotas, eksporto kredito garantija yra priskiriama nevykdomų įsipareigojimų kredito rizikos grupei (RG3).

Siekiant tiksliau apskaičiuoti riziką ir suformuoti atidėjinius, individualių garantijų portfelis yra grupuojamas. Vienoje grupėje esančių garantijų portfeliai yra formuojami taip, kad tame portfelyje esančioms garantijoms būtų būdingos bendros kredito rizikos ypatybės (pvz., panaši įsipareigojimų nevykdymo tikimybė, panaši garantijos mokėjimo tvarka ir t. t.).

Lyginant 2024 m. pabaigoje suformuotus atidėjinius žemės ūkio sektoriui su 2025 m. I pusm., atidėjiniai sumažėjo. Individualių garantijų žemės ūkiui atidėjiniai 2024 m. pabaigoje sudarė 17,78 mln. Eur., o 2025 m. birželio mėn. siekė 16,84 mln. Eur. Neatsižvelgus į pergarantavimus atidėjiniai sumažėjo 0,93 mln. Eur. Šiam pokyčiui didžiausią įtaką padarė žemės ūkio sektoriaus garantijų portfelio likučių amortizacija. 2024 m. pabaigoje žemės ūkio portfelio likučiai siekė 154,24 mln. Eur, tačiau 2025 m. antrojo ketvirčio likučiai sumažėjo 12,42 mln. Eur (7,8 % sumažėjimas). Nepaisant portfelio amortizacijos, atidėjinių norma išliko beveik nepakitusi (2024 m. pabaigoje norma siekė 11,5 %, 2025 m. antrojo ketvirčio norma lygi 11,8 %).



ŽŪ individualių garantijų atidėjinių pokyčiai

Rizikos grupė	2025 06 30 likučiai	2024 12 31 likučiai	Likučių pokytis	2025 06 30 atidėjiniai	2024 12 31 atidėjiniai	Atidėjinių pokytis
RG1	98 178 675	110 444 021	(12 265 346)	802 672	991 041	(188 369)
RG2	19 033 876	20 497 478	(1 463 602)	3 040 319	3 734 212	(693 893)
RG3	6 579 670	5 195 671	1 383 999	1 519 948	1 147 933	372 015
RG4	18 024 286	18 101 876	(77 590)	11 479 613	11 903 988	(424 375)
IŠ VISO	141 816 506	154 239 046	(12 422 540)	16 842 552	17 777 174	(934 622)

ŽŪ individualių garantijų atidėjinių pokyčiai po pergarantavimo

Rizikos grupė	2025 06 30 likučiai	2024 12 31 likučiai	Likučių pokytis	2025 06 30 atidėjiniai*	2024 12 31 atidėjiniai	Atidėjinių pokytis
RG1	98 178 675	110 444 021	(12 265 346)	769 972	1 074 500	(304 528)
RG2	19 033 876	20 497 478	(1 463 602)	2 851 069	3 218 642	(367 573)
RG3	6 579 670	5 195 671	1 383 999	1 170 717	1 144 923	25 794
RG4	18 024 286	18 101 876	(77 590)	11 359 670	11 779 790	(420 120)
IŠ VISO	141 816 506	154 239 046	(12 422 540)	16 151 429	17 217 855	(1 066 426)

Garantijoms verslui 2024 m. gruodžio 31 d. atidėjiniai siekė 4,91 mln. Eur, kai 2025 m. birželio 30 d. atidėjiniai šioms garantijoms siekė 5,94 mln. Eur (20 % augimas). Pagrindinė atidėjinių išaugimo priežastis – išaugęs įmonių, kurių kapitalas tapo neigiamas, skaičius. Dėl šios priežasties jos perkeltos į antrąją rizikos grupę.

Atidėjinių norma verslo garantijų portfelyje išaugo nuo 7 % iki 9,2 %. Nuo 2024 m. pabaigos verslo garantijų likučiai sumažėjo 8,61 mln. Eur (15,6 %). Pritaikius pergarantavimus EIF ir ILTE įsipareigojimams, atidėjinių tendencija išlieka tokia pati, verslo garantijų atidėjiniai per laikotarpį išaugo 0,07 mln. Eur.

Garantijų verslui atidėjinių pokyčiai

Rizikos grupė	2025 06 30 likučiai	2024 12 31 likučiai	Likučių pokytis	2025 06 30 atidėjiniai	2024 12 31 atidėjiniai	Atidėjinių pokytis
RG1	46 683 827	55 290 843	(8 607 016)	550 198	756 315	(206 117)
RG2	14 555 646	11 839 264	2 716 382	3 159 979	2 069 022	1 090 957
RG3	1 116 314	662 679	453 635	523 539	322 891	200 648
RG4	2 285 973	2 464 718	(178 745)	1 706 327	1 758 332	(52 005)
IŠ VISO	64 641 761	70 257 504	(5 615 743)	5 940 043	4 906 560	1 033 483

* 100 % išmokų kompensavimas COVID-19 ir Ukrainos garantijoms. Tačiau joms skirta 128 491 Eur sukaupytų ILTE lėšų ir bus panaudota įsipareigojimams pagal suteiktas garantijas vykdyti. Šios lėšos į lentelę neįtrauktos.

Garantijų verslui atidėjinių pokyčiai įvertinus pergarantavimą

Rizikos grupė	2025 06 30 likučiai	2024 12 31 likučiai	Likučių pokytis	2025 06 30 atidėjiniai	2024 12 31 atidėjiniai	Atidėjinių pokytis
RG1	46 683 827	55 290 843	(8 607 016)	47 125	58 362	(11 237)
RG2	14 555 646	11 839 264	2 716 382	274 608	205 634	68 974
RG3	1 116 314	662 679	453 635	40 681	20 952	19 729
RG4	2 285 973	2 464 718	(178 745)	172 236	177 479	(5 243)
IŠ VISO	64 641 761	70 257 504	(5 615 743)	534 650	462 427	72 223

Atidėjinių pokytis pagal sektorių

Sektorius	Įsipareigojimų likučiai 2025 06 30	Įsipareigojimų likučiai 2024 12 31	Atidėjiniai 2025 06 30	Atidėjiniai 2024 12 31	Pokytis per 2025 m.
Individualios garantijos verslui	64 641 761	70 257 504	5 940 043	4 906 561	1 033 482
Individualios garantijos žemės ūkiui	141 816 506	154 239 047	16 842 552	17 777 173	(934 621)
Individualios garantijos verslui pergarantuojama dalis	64 641 761	70 257 504	5 378 873	4 444 134	934 739
Individualios garantijos žemės ūkiui pergarantuojama dalis	141 816 506	154 239 047	562 632	559 318	3 314
Iš viso neatsižvelgiant į pergarantavimus	206 458 267	224 496 551	22 782 595	22 683 734	98 861
Iš viso po pergarantavimo	206 458 267	224 496 551	16 841 090	17 680 281	(839 192)



Sektorius	Įsipareigojimų likučiai 2025 06 30	Įsipareigojimų likučiai 2024 12 31	Atidėjiniai 2025 06 30	Atidėjiniai 2024 12 31	Pokytis per 2025 m.
EKG garantijos	2 296 920	1 617 370	91 780	66 094	25 686
VIPA kapitalas	6 451 898	6 189 887	170 487	174 073	(3 586)
EKG garantijų pergarantuojama dalis	2 296 920	1 617 370	82 602	59 484	23 118
VIPA kapitalo pergarantuojama dalis	6 451 898	6 189 887	-	-	-
Iš viso neatsižvelgiant į pergarantavimus	8 748 818	7 807 257	262 266	240 167	22 099
Iš viso po pergarantavimo	8 748 818	7 807 257	179 665	180 682	(1 017)

2025 m. birželio 30 d. Bendrovės ir Grupės atidėjinius (neįvertinus visų pergarantavimų) sudarė:

Paskolų ir lizingo ga- rantijų rizikos grupės	Įsipareigojimų, kurių 90 % garantijų kredito rizikos kom- pensuoja valstybė, likutis	Įsipareigojimų, kurių 100 % garantijų kredito rizikos kom- pensuoja Žemės ūkio paskolų garan- tijų fondas, likutis**	Įsipareigojimų, kurių 100 % rizikos kom- pensuoja ILTE (GIF, IG ŽŪ), likutis	Įsipareigojimų lik. pergarantuotų paskolų portf., kurio 80 % rizikos kom- pensuoja GIF2, 90 ar 95 % kompensuoja GIF3, 80 ar 95 % kompensuoja GPV	Įsipareigojimų likučiai	Iš viso įsipareigoji- mų dalis garantijų portfelyje, %	Atidėjiniai
Individualios garantijos RG1	-	2 931 070	95 247 605	46 683 827	144 862 502	70	1 352 870
Individualios garantijos RG2	8 521	1 590 539	17 443 336	14 547 126	33 589 522	16	6 200 298
Individualios garantijos RG3	11 662	1 153 167	5 426 503	1 104 652	7 695 984	4	2 043 488
Individualios garantijos RG4	226 686	270 585	17 760 389	2 052 599	20 310 259	10	13 185 940
IŠ VISO	246 869	5 945 362	135 877 832	64 388 204	206 458 267	100	22 782 596

**100 % išmokų kompensavimas įsigalios tik po to, kai 128 491 Eur sukauptų ILTE lėšų bus panaudota įsipareigojimams pagal suteiktas garantijas vykdyti.



Eksporto kreditų garantijų rizikos grupės	Įsipareigojimų lik. pergarantuotų paskolų portf., kurio 90 % kompensuoja EKG	Iš viso įsipareigojimų dalis garantijų portfelyje, %	Atidėjiniai
Eksporto kreditų garantijos RG1	526 450	23	12 108
Individualios garantijos RG2	1 770 470	77	79 671
IŠ VISO	2 296 920	100	91 780

2024 m. gruodžio 31 d. Bendrovės ir Grupės atidėjinius (neįvertinus visų pergarantavimų) sudarė:

Paskolų ir lizingo garantijų rizikos grupės	Įsipareigojimų, kurių 90 % garantijų kredito rizikos kompensuoja valstybė, likutis	Įsipareigojimų, kurių 100 % garantijų kredito rizikos kompensuoja Žemės ūkio paskolų garantijų fondas (ŽŪPGF), likutis***	Įsipareigojimų, kurių 100 % rizikos kompensuoja ILTE (GIF, IG ŽŪ), likutis	Įsipareigojimų lik. pergarantuotų paskolų portf., kurio 80 % rizikos kompensuoja GIF2, 90 ar 95 % kompensuoja GIF3, 80 ar 95 % kompensuoja GPV	Įsipareigojimų likučiai	Iš viso įsipareigojimų dalis garantijų portfelyje, %	Atidėjiniai
Individualios garantijos RG1	-	5 326 031	105 117 991	55 290 843	165 734 865	74	1 747 356
Individualios garantijos RG2	28 921	2 836 264	17 661 214	11 810 343	32 336 742	14	5 803 234
Individualios garantijos RG3	12 729	13 500	5 182 171	649 950	5 858 351	3	1 470 823
Individualios garantijos RG4	228 784	270 585	17 837 979	2 229 245	20 566 593	9	13 662 320
IŠ VISO	270 434	8 446 380	145 799 355	69 980 381	224 496 551	100	22 683 733

Eksporto kreditų garantijų rizikos grupės	Įsipareigojimų lik. pergarantuotų paskolų portf., kurio 90 % kompensuoja EKG	Iš viso įsipareigojimų dalis garantijų portfelyje, %	Atidėjiniai
Eksporto kreditų garantijos RG1	304 000	19	6 992
Eksporto kreditų garantijos RG2	1 313 370	81	59 102
IŠ VISO	1 617 370	100	66 094

***100 % išmokų kompensavimas įsigalios tik po to, kai 128 491 Eur sukauptų ILTE lėšų bus panaudota įsipareigojimams pagal suteiktas garantijas vykdyti.

Garantijos verslui

Siekiant vertinti atidėjinių sumos jautrumą nemokumo pokyčiams, buvo modeliuojamos atidėjinių sumos, darant prielaidą, kad finansavimo gavėjo nemokumo tikimybė, nuo kurios priklauso pačios atidėjinių normos, padidės ar sumažės 25 %.

Rizikos grupė	Paskirtis	Dydis	Įmonės amžius, metais	P(D)12	P(D)12	P(D)12
					(padidintos 25 %)	(sumažintos 25 %)
1	Investicinė	Labai mažos ir mažos	0–2	7,35 %	9,18 %	5,51 %
			≥3	3,13 %	3,92 %	2,35 %
		Vidutinės	Visos	1,43 %	1,79 %	1,07 %
	Apyvartinė	Labai mažos ir mažos	0–2	6,99 %	8,74 %	5,24 %
			≥3	1,32 %	1,65 %	0,99 %
		Vidutinės	Visos	1,07 %	1,34 %	0,80 %
2	Visos	Visos	Visos	22,39 %	27,99 %	16,79 %
3	Visos	Visos	Visos	100 %	100 %	100 %
4	Visos	Visos	Visos	100 %	100 %	100 %

2025 m. birželio 30 d. atidėjinių skaičiavimui taikant prielaidą, kad finansavimo gavėjų nemokumo tikimybė padidės 25 %, atidėjinių suma (neįvertinus visų pergarantavimų) padidėtų 0,74 mln. Eur arba padidėtų 65,1 tūkst. Eur įvertinus pergarantavimus, o, priimant prielaidą, kad nemokumo tikimybė sumažės 25 % – sumažėtų 0,80 mln. Eur arba sumažėtų 70 tūkst. Eur atidėjinių garantijų išmokoms pasikeitimo sąnaudos, įvertinus pergarantavimus.

Garantijos žemės ūkiui

Siekiant įvertinti atidėjinių sumos jautrumą, buvo modeliuojamos nemokumo tikimybės atsižvelgiant į veiklos sektorių bei darant prielaidą, kad finansavimo gavėjo nemokumo tikimybė, nuo kurios priklauso pačios atidėjinių normos, padidės ar sumažės 25 %.

Rizikos grupė	Veikla	P(D)12		P(D)12 (padidintos 25 %)		P(D)12 (sumažintos 25 %)	
		Fizinis	Juridinis	Fizinis	Juridinis	Fizinis	Juridinis
1	Alternatyvi ŽŪ veikla	9,17 %	8,49 %	11,46 %	10,62 %	6,87 %	6,37 %
	Augalininkystė	2,43 %	7,66 %	3,04 %	9,57 %	1,82 %	5,74 %
	Gyvulininkystė	5,95 %	3,35 %	7,44 %	4,18 %	4,47 %	2,51 %
	Maisto produktų gamyba mieste	6,11 %	6,18 %	7,64 %	7,73 %	4,58 %	4,64 %
	Mišrus ūkis	1,65 %	1,45 %	2,06 %	1,81 %	1,24 %	1,09 %
	Paslaugos žemės ūkiui	1,29 %	3,42 %	1,61 %	4,28 %	0,96 %	2,57 %
	Žuvininkystė	7,20 %	7,46 %	9,00 %	9,33 %	5,40 %	5,60 %
2	Visos	21,90 %	41,01 %	27,38 %	51,26 %	16,43 %	30,76 %
3	Visos	100 %	100 %	100 %	100 %	100 %	100 %
4	Visos	100 %	100 %	100 %	100 %	100 %	100 %

2025 m. birželio 30 d. atidėjinių skaičiavimui taikant prielaidą, kad finansavimo gavėjų nemokumo tikimybė padidės 25 %, atidėjinių suma padidėtų 0,52 mln. Eur, o, priimant prielaidą, kad nemokumo tikimybė sumažės 25 %, – sumažėtų 0,61 mln. Eur.

Kompensacinės sumos

2025 m. birželio 30 d. ir 2024 m. gruodžio 31 d. gautinos kompensacinės sumos pagal suteiktas paskolų garantijas:

	Grupė		Bendrovė	
	2025 m. birželio 30 d.	2024 m. gruodžio 31 d.	2025 m. birželio 30 d.	2024 m. gruodžio 31 d.
Gautinos kompensacinės sumos (100 % ir 90 %) nuo išmokų pagal suteiktas garantijas, kurios yra kompensuojamos LRV	208 334	190 468	208 334	190 468
Gautinos kompensacinės sumos (80 %) nuo išmokų pagal suteiktas garantijas, kurios yra kompensuojamos iš GIF 2 lėšų	79 882	110 828	79 882	110 828
Gautinos kompensacinės sumos (90 % ir 95 %) nuo išmokų pagal suteiktas garantijas, kurios yra kompensuojamos iš GIF 3 lėšų	5 006 457	4 009 260	5 006 457	4 009 260
Gautinos kompensacinės sumos (80 % ir 95 %) nuo išmokų pagal suteiktas garantijas, kurios yra kompensuojamos iš GPV lėšų	116 824	133 578	116 824	133 578
Gautinos kompensacinės sumos (90 %) nuo išmokų pagal suteiktas garantijas, kurios yra kompensuojamos iš EKG lėšų	82 602	59 484	82 602	59 484
Gautos kompensacinės sumos ŽŪ COVID-19 ir UKR garantijoms, kurios kompensuojamos iš fondų fondo „Žemės ūkio fondas“ grįžusių ir grįžiančių lėšų	562 632	559 319	562 632	559 319
Iš viso kompensacinių sumų ataskaitinio laikotarpio pabaigoje (2)	6 056 731	5 062 937	6 056 731	5 062 937
Atidėjiniai suteiktoms SVV finansavimo ir daugiabučių, didelių įmonių garantijoms (1)	5 940 043	4 906 561	5 940 043	4 906 561
Atidėjiniai EKG garantijoms (1)	91 780	66 094	91 780	66 094
Atidėjiniai ŽŪ garantijoms (1)	16 842 552	17 777 173	16 842 552	17 777 173
Iš viso atidėjinių (1)	22 874 375	22 749 828	22 874 375	22 749 828
NEKOMPENSUOJAMA ATIDĖJINIŲ DALIS (1-2)	16 817 644	17 686 891	16 817 644	17 686 891

Atidėjinių, susijusių su individualių garantijų teikimo veikla, pasikeitimas

	Grupė		Bendrovė	
	2025 m. birželio 30 d.	2024 m. gruodžio 31 d.	2025 m. birželio 30 d.	2024 m. gruodžio 31 d.
Nekompensuojamos atidėjinių garantijų išmokoms dalies pokytis (padidėjimas) / sumažėjimas	869 247	(4 861 406)	869 247	(4 861 406)
Išmokėtos išmokos	(192 437)	40 640	(192 437)	40 640
ATIDĖJINIŲ GARANTIJŲ IŠMOKOMS IR IŠMOKŲ POKYTIS	676 810	(4 820 766)	676 810	(4 820 766)

Atidėjinių garantijų išmokoms pasikeitimas. Per 2025 m. 6 mėn. Grupė turėjo garantijų išmokų atidėjinių pokyčio sumažėjimą. Pagrindinė 2024 m. gruodžio mėn. atidėjinių išaugimo priežastis – dalies žemės ūkio sektoriaus klientų didesnės rizikos klientų pripažinimas nemokiais. 2025 metais žemės ūkio atidėjiniai mažėjo (atsižvelgus į pergarantavimą) dėl portfelio likučių amortizacijos.

2.15. Pavestas administruoti turtas

2025 m. birželio 30 d. ir 2024 m. gruodžio 31 d. Grupė ir Bendrovė buvo kontroliuojančiųjų fondų finansinių priemonių valdytoja.

	Grupė		Bendrovė	
	2025 m. birželio 30 d.	2024 m. gruodžio 31 d.	2025 m. birželio 30 d.	2024 m. gruodžio 31 d.
PAVESTAS ADMINISTRUOTI TURTAS				
INVEGOS fondo turtas	885 721 652	843 634 271	885 721 652	843 634 271
Fondų fondo „Verslumo skatinimo fondas 2014–2020, finansuojamas iš Europos socialinio fondo“ turtas	32 594 507	32 867 779	32 594 507	32 867 779
Fondų fondo „Verslo finansavimo fondas, finansuojamas iš Europos regioninės plėtros fondo“ turtas	199 611 352	197 498 356	199 611 352	197 498 356
Finansinės priemonės „Koinvesticinis fondas susisiekimui“ turtas*	–	808 273	–	808 273



	Grupė		Bendrovė	
	2025 m. birželio 30 d.	2024 m. gruodžio 31 d.	2025 m. birželio 30 d.	2024 m. gruodžio 31 d.
Fondų fondo „Gynybos investicijų fondas (GIF)“ turtas	11 759 413	12 194 173	11 759 413	12 194 173
Fondų fondo „Inovacijų skatinimo fondas“ turtas	386 734 516	380 631 268	386 734 516	380 631 268
Energijos efektyvumo fondo turtas	131 193 222	130 964 247	131 193 222	130 964 247
Fondų fondo „Kultūros paveldo fondas“ turtas	5 959 522	4 196 418	5 959 522	4 196 418
Fondų fondo „Savivaldybių pastatų fondas“ turtas	12 207 141	12 378 629	12 207 141	12 378 629
Vandentvarkos fondo turtas	24 007 011	28 276 063	24 007 011	28 276 063
Finansinės priemonės „Tipinės gamybos paskirties pastatų laisvosiose ekonominėse zonose, pramonės parkuose ir kitose pramoninėse teritorijose įrengimas“ turtas**	-	29 983 362	-	29 983 362
Daugiabučių namų modernizavimo fondo turtas	357 357 741	376 941 985	357 357 741	376 941 985
JESSICA Kontroluojančiojo fondo turtas	15 559 984	17 126 093	15 559 984	17 126 093
Fondų fondo „Žemės ūkio fondas“ turtas	155 204 390	154 219 446	155 204 390	154 219 446
Finansinės priemonės „KPP finansinių priemonių fondas“ turtas	28 060 604	27 990 903	28 060 604	27 990 903
PAVESTO ADMINISTRUOTI TURTO IŠ VISO	2 245 971 056	2 249 711 266	2 245 971 056	2 249 711 266

Pirmiau pateiktas pavestas administruoti turtas nėra Grupės ir Bendrovės turtas.

Kiekvienas iš paminėtų kontroliuojančiųjų fondų ir fondų fondų yra laikomas atskiru viešojo sektoriaus subjektu, kurio finansinė atskaitomybė ir aiškinamasis raštas rengiami pagal Viešojo sektoriaus apskaitos ir finansinės atskaitomybės standartų reikalavimus ir yra viešai skelbiami [Grupės interneto svetainėje](#).

* Finansinė priemonė „Koinvesticinis fondas susisiekimui“, vadovaujantis 2025 m. gegužės 21 d. Teisių ir pareigų perdavimo sutarties nuostatais, buvo sujungta su Verslo finansavimo fondo finansine priemone „Koinvesticinis fondas II, finansuojamas iš Europos regioninės plėtros fondo“.

** Finansinė priemonė „Tipinės gamybos paskirties pastatų laisvosiose ekonominėse zonose, pramonės parkuose ir kitose pramoninėse teritorijose įrengimas“ 2025 m. birželio 30 d. buvo perkelta į INVEGOS fondą.

2.16. Pajamos iš suteiktų garantijų

Per 2025 m. 6 mėn. ir 2024 m. 6 mėn. Bendrovės uždirbtas pajamas iš suteiktų garantijų sudarė:

	Grupė		Bendrovė	
	2025 m. birželio 30 d.	2024 m. birželio 30 d.	2025 m. birželio 30 d.	2024 m. birželio 30 d.
PAJAMOS IŠ SUTEIKTŲ GARANTIJŲ				
Pajamos iš suteiktų garantijų žemės ūkio sektoriui	1 008 057	910 106	1 008 057	910 106
Pajamos iš suteiktų garantijų verslo sektoriui	288 701	374 521	288 701	374 521
Pajamos iš suteiktų garantijų didelėms įmonėms	21 267	20 104	21 267	20 104
Pajamos iš suteiktų garantijų pagal eksporto skatinimo programą	24 564	13 225	24 564	13 225
PAJAMOS IŠ SUTEIKTŲ GARANTIJŲ IŠ VISO	1 342 589	1 317 956	1 342 589	1 317 956

2.17. Fondų fondų valdymo mokesčiai

Per 2025 m. 6 mėn. ir 2024 m. 6 mėn. Grupės ir Bendrovės fondų fondų valdymo mokesčius sudarė:

	Grupė		Bendrovė	
	2025 m. birželio 30 d.	2024 m. birželio 30 d.	2025 m. birželio 30 d.	2024 m. birželio 30 d.
Fondo valdymo mokesčiai ISF ES 2021–2027 m.	4 031 964	3 122 545	4 031 964	3 122 545
Fondo valdymo mokesčiai Daugiabučių namų modernizavimo fondui	3 077 447	2 897 436	3 077 447	2 897 436
Fondo valdymo mokesčiai Energijos efektyvumo fondui	2 322 351	2 211 104	2 322 351	2 211 104
Valdymo mokesčiai Pagalbos verslui fondui	703 990	860 895	612 560	758 875
Fondo valdymo mokesčiai Verslo finansavimo fondas	286 499	-	286 499	-
Fondo valdymo mokesčiai INVEGOS fondui	790 077	-	790 077	-



	Grupė		Bendrovė	
	2025 m. birželio 30 d.	2024 m. birželio 30 d.	2025 m. birželio 30 d.	2024 m. birželio 30 d.
Fondo valdymo mokesčiai finansinei priemonei „Tipinės gamybos paskirties pastatų laisvosiose ekonominėse zonose, pramonės parkuose ir kitose pramoninėse teritorijose įrengimas“	205 299	206 433	205 299	206 433
Fondo valdymo mokesčiai Vandentvarkos fondui	130 379	208 195	130 379	208 195
Fondo valdymo mokesčiai JESSICA Kontroluojančiajam fondui	154 617	165 144	154 617	165 144
Fondo valdymo mokesčiai Žemės ūkio fondui	223 151	–	223 151	–
Fondo valdymo mokesčiai KPP finansinių priemonių fondui	72 066	25 376	72 066	25 376
Fondo valdymo mokesčiai Kultūros paveldo fondui	38 951	42 034	38 951	42 034
Fondo valdymo mokesčiai Savivaldybių pastatų fondui	32 468	36 082	32 468	36 082
FONDŲ FONDŲ VALDYMO MOKESČIAI IŠ VISO	12 069 260	9 775 224	11 977 830	9 673 224

2.18. Fondų fondų valdymo ir kompensavimo priemonių administravimo išlaidų kompensavimas

Per 2025 m. 6 mėn. ir 2024 m. 6 mėn. fondų fondų bei finansinių priemonių valdymo ir kompensavimo priemonių administravimo išlaidų kompensavimo sumas sudarė:

	Grupė		Bendrovė	
	2025 m. birželio 30 d.	2024 m. birželio 30 d.	2025 m. birželio 30 d.	2024 m. birželio 30 d.
Kompensuojamos kontroliuojančiojo fondo „INVEGA fondas“ patirtos valdymo išlaidos	2 213 993	1 831 079	2 083 704	1 770 453
Kompensuojamos fondų fondo „Verslo finansavimo fondas, finansuojamas iš Europos regioninės plėtros fondo“ patirtos valdymo išlaidos	958 672	721 103	886 996	689 391



	Grupė		Bendrovė	
	2025 m. birželio 30 d.	2024 m. birželio 30 d.	2025 m. birželio 30 d.	2024 m. birželio 30 d.
Kompensuojamos Žemės ūkio fondo patirtos valdymo išlaidos vykdant Fondų valdytojo funkcijas	317 235	296 649	317 235	296 649
Kompensuojamos fondų fondo „Verslumo skatinimo fondas 2014–2020, finansuojamas iš Europos socialinio fondo“ patirtos valdymo išlaidos	168 704	194 153	168 704	194 153
Kompensuojamos fondų fondo „Gynybos investicijų fondas“ patirtos valdymo išlaidos	71 834	29 901	71 834	29 901
Kompensuojamos finansinės priemonės „Koinvesticinis fondas susisiekimui“ finansiniais metais patirtos tiesioginės valdymo išlaidos	3 324	6 259	3 324	5 326
Kompensuojamos Paskolų fondo patirtos valdymo išlaidos vykdant Fondų valdytojo funkcijas	–	22 785	–	22 785
Fondų valdymo sąnaudų kompensavimas iš viso	3 733 761	3 101 928	3 531 797	3 008 658
Kompensuojamos iš Valstybės biudžeto lėšų finansuojamos kompensavimo priemonės „Iš dalies kompensuoti palūkanas“ patirtos valdymo išlaidos	(13 319)	344 202	(13 319)	344 202
Valstybės pagalbos administravimas ir veiklos plėtros užtikrinimas ŽŪPGF	100 179	163 556	100 179	163 556
Kompensuojamos kompensacinių priemonių patirtos administravimo išlaidos	–	(10 997)	–	(10 997)
Žaliųjų finansų instituto patirtos išlaidos	366 027	207 695	366 027	207 695
NPĮ konsolidavimo projekto išlaidos	367 838	–	367 838	–
NPĮ konsolidavimo projekto išlaidos (nuvertėjimas)	(2 719)	–	(2 719)	–
Kompensacinių priemonių administravimo ir TP lėšomis įgyvendinamų projektų sąnaudų kompensavimas iš viso	818 007	704 456	818 007	704 456
IŠ VISO	4 551 768	3 806 384	4 349 804	3 713 114

2.19. Veiklos sąnaudos

Per 2025 m. 6 mėn. ir 2024 m. 6 mėn. Grupės ir Bendrovės veiklos sąnaudas sudarė:

	Grupė		Bendrovė	
	2025 m. birželio 30 d.	2024 m. birželio 30 d.	2025 m. birželio 30 d.	2024 m. birželio 30 d.
Darbuotojų darbo užmokesčio, stebėtojų tarybos ir valdybos narių atlygio ir kitos susijusios sąnaudos, iš jų	(9 324 348)	(7 380 964)	(9 106 650)	(7 230 943)
Darbo užmokestis ir su juo susiję mokesčiai bei atidėjiniai, motyvacinės priemonės	(9 113 801)	(7 158 310)	(8 896 103)	(7 065 589)
Valdymo organų (atlygis valdybos ir stebėtojų tarybos nariams) išlaikymo sąnaudos	(210 547)	(222 654)	(210 547)	(165 354)
Nusidėvėjimas ir amortizacija, nurašymai	(404 860)	(436 551)	(400 138)	(431 768)
Administracinės sąnaudos, iš jų	(2 684 514)	(1 997 096)	(2 612 635)	(1 953 056)
Kompiuterinių programų priežiūra ir tobulinimas, serverių nuoma, duomenų bazių prieigos	(763 259)	(634 258)	(749 413)	(625 248)
Reklamos, priemonių viešinimo, žiniasklaidos monitoringo paslaugų, renginių ir reprezentacijos sąnaudos, interneto svetainės kūrimas ir priežiūra, vertimo paslaugos	(619 886)	(285 807)	(617 296)	(285 807)
Patalpų komunalinių, automobilių stovėjimo aikštelių ir ryšių paslaugų sąnaudos, automobilių eksploatacija	(306 628)	(136 774)	(295 133)	(125 877)
Finansinių ataskaitų audito paslaugos	(287 224)	(220 735)	(284 622)	(220 735)
Kitos	(161 574)	(162 036)	(153 697)	(157 288)
Kvalifikacijos kėlimo sąnaudos	(142 362)	(34 160)	(137 862)	(33 181)
Kanceliarinės, biuro prekių įsigijimo, archyvavimo ir pašto sąnaudos	(132 495)	(96 282)	(131 951)	(96 153)
Konsultacijos ir išorinės paslaugos, klientų konsultavimo sąnaudos, kiti nei finansinių ataskaitų auditai	(83 737)	(136 377)	(70 131)	(120 247)
Komandiruočių sąnaudos	(83 626)	(64 513)	(68 807)	(62 366)
Teisinės, notarų, bylinėjimosi, antstolių sąnaudos	(59 370)	(80 752)	(59 370)	(80 752)



	Grupė		Bendrovė	
	2025 m. birželio 30 d.	2024 m. birželio 30 d.	2025 m. birželio 30 d.	2024 m. birželio 30 d.
Kitos fondų ir priemonių veiklos sąnaudos	(44 353)	-	(44 353)	-
Veiklos mokesčių sąnaudos (neatskaitomas PVM)*	-	(145 402)	-	(145 402)
VEIKLOS SĄNAUDOS IŠ VISO	(12 413 722)	(9 814 611)	(12 119 423)	(9 615 767)

2.20. Finansinė veikla

Per 2025 m. 6 mėn. Grupės ir Bendrovės finansinės ir investicinės veiklos rezultatas išaugo dėl 2024 m. antrą pusmetį reikšmingai padidinto įstatinio kapitalo investavimo į investicines priemones ir iš jų gautų palūkanų pajamų (terminuoti indėliai ir skolos VP). Per 2025 m. 6 mėn. ir 2024 m. 6 mėn. finansinę veiklą sudarė:

	Grupė		Bendrovė	
	2025 m. birželio 30 d.	2024 m. birželio 30 d.	2025 m. birželio 30 d.	2024 m. birželio 30 d.
FINANSINĖS IR INVESTICINĖS VEIKLOS PAJAMOS				
Palūkanų pajamos už skolos VP	1 001 479	137 600	1 001 479	137 600
Palūkanų pajamos už terminuotus indėlius	1 381 513	224 721	1 381 513	224 721
Palūkanų pajamos už sąskaitų likučius	178 973	134 015	176 463	134 015
Kitos pajamos	2 083	59	2 082	59
Pajamos iš patrunuojamųjų įmonių	(1 011)	-	595	3 440
	2 563 037	496 395	2 562 132	499 835
FINANSINĖS IR INVESTICINĖS VEIKLOS SĄNAUDOS				
Su nuoma susijusios palūkanų sąnaudos	(3 085)	-	(3 085)	-

* 2024 m. išlaidos atvaizduojamos neskaidant veiklos mokesčių sąnaudų (PVM) pagal eilutes, o 2025 m. I pusem. dėl pasikeitusio PVM atskleidimo principo neatskaitomo PVM sumos atskleidžiamos pridėdant tokias išlaidas prie atitinkamos sąnaudų kategorijos



	Grupė		Bendrovė	
	2025 m. birželio 30 d.	2024 m. birželio 30 d.	2025 m. birželio 30 d.	2024 m. birželio 30 d.
Kitos finansinės ir investicinės veiklos sąnaudos	(5 096)	(2 982)	(5 096)	(2 982)
Piniginių lėšų ir investicijų į skolos VP nuvertėjimas	18 492	4 936	18 492	4 936
Vertybinių popierių saugojimo sąnaudos	(8 289)	(3 810)	(8 289)	(3 810)
Neigiamų palūkanų sąnaudos	-	(16 605)	-	(16 605)
	2 022	(18 461)	2 022	(18 461)
FINANSINĖS IR INVESTICINĖS VEIKLOS GRYNASIS REZULTATAS	2 565 059	477 934	2 564 154	481 374

2.21. Pelno mokestis

Per 2025 m. 6 mėn. ir 2024 m. 6 mėn. pelno mokestį sudarė:

	Grupė		Bendrovė	
	2025 m. birželio 30 d.	2024 m. birželio 30 d.	2025 m. birželio 30 d.	2024 m. birželio 30 d.
Pelnas prieš mokesčius	8 860 829	5 824 930	8 860 829	5 821 490
Neleidžiami atskaitymai	826 370	750 585	826 370	747 145
Neapmokestinamos pajamos	(1 597 945)	(575 941)	(1 597 945)	(575 941)
Papildomi leidžiami atskaitymai (atidėjinių pokytis)	(804 173)	450 175	(804 173)	450 175
Apmokestinamasis pelnas	7 285 081	6 449 749	7 285 081	6 442 869
Ataskaitinių metų pelno mokestis	(1 165 613)	(967 462)	(1 165 613)	(966 430)
Praėjusių metų pelno mokesčio tikslinimas	(34 647)	(2 238)	(34 647)	(2 238)
Atidėtojo pelno mokesčio turto pokytis	(319 111)	(66 750)	(319 111)	(66 750)
Ataskaitinių metų pelnas	7 341 458	4 788 480	7 341 458	4 786 072
Pelnas prieš mokesčius	8 860 829	5 824 930	8 860 829	5 821 490



	Grupė		Bendrovė	
	2025 m. birželio 30 d.	2024 m. birželio 30 d.	2025 m. birželio 30 d.	2024 m. birželio 30 d.
16 % pelno mokestis*	(1 417 733)	(873 740)	(1 417 733)	(873 224)
Neleidžiami atskaitymai	(132 219)	(11 127)	(132 219)	(10 611)
Neapmokestinamos pajamos ir mokesčių lengvatos	255 671	86 391	255 671	86 391
Papildomi leidžiami atskaitymai (mažinantys / didinantys nuostolius)	128 668	(67 526)	128 668	(67 526)
Apmokestinamos pajamos	-	(101 461)	-	(101 461)
Praėjusių metų pelno mokesčio tikslinimas	(34 647)	(2 238)	(34 647)	(2 238)
Laikinieji skirtumai dėl mokestinės ir finansinės apskaitos skirtumų	(319 111)	(66 750)	(319 111)	(66 750)
Einamųjų metų pelno mokesčio sąnaudos, pripažintos apskaitoje	(1 519 371)	(1 036 451)	(1 519 371)	(1 035 419)
Atidėtojo pelno mokesčio turto komponentai				
1. Atidėjiniai garantijoms (tik nekompensuojama dalis)	2 522 646	1 991 349	2 522 646	1 991 349
2. Sukauptos sąnaudos	61 047	-	61 047	-
3. Investicijų į LRV VP vertės pokytis	4 393	1 627	4 393	1 627
4. Atidėjiniai investicijų (palūkanų) nuvertėjimui	6 103	6 103	6 103	6 103
5. Ateinančių laikotarpių pajamos iš ŽŪPGF	73 678	394 258	73 678	394 258
ATIDĖTASIS PELNO MOKESČIO TURTAS	2 667 867	2 393 337	2 667 867	2 393 337
Atidėtojo pelno mokesčio įsipareigojimas	-	(101 461)	-	(101 461)
Atidėtasis pelno mokesčio turtas, grynąja verte	2 667 867	2 291 876	2 667 867	2 291 876

2025 m. birželio 30 d. ir 2024 m. gruodžio 31 d. Grupės ir Bendrovės vadovybė pripažino atidėtojo pelno mokesčio turta, kadangi mano, jog šis turtas galės būti realizuotas ateityje.

* 2024 m. buvo taikytas 15 % pelno mokesčio tarifas, 2025 m. taikomas 16 % pelno mokesčio tarifas.

2.22. Finansinis turtas ir įsipareigojimai bei rizikos valdymas

Kredito rizika

Bendrovė kredito riziką patiria ne tik finansuodama tiesiogiai, bet ir suteikdama garantijas. Bendrovė prisiima dalį paskolos ar lizingo gavėjo kreditavimo rizikos, kurią ji patirtų paskolos ar lizingo gavėjui negrąžinus suteiktos paskolos ar finansavimo pagal suteiktą lizingo sandorį. Bendrovė suteikdama garantiją prisiima galimų nuostolių riziką (toliau – garantijų rizika), kad paskolos gavėjas (ar lizingo gavėjas), už kurio paskolos (ar lizingo sumos) grąžinimą Bendrovė prisiėmė įsipareigojimus prieš garantijos gavėją (finansų įstaigą), negalės laiku grąžinti visos sumos ir Bendrovė turės sumokėti finansų įstaigai garantijos išmoką. Toliau tekste sąvokos „paskola“ apima ir lizingą, o „paskolos gavėjas“ – lizingo gavėją.

Ši rizika ir jos pasireiškimas tiesiogiai priklauso nuo garantijos teikimo sąlygų, suteiktų garantijų portfelio, jo diversifikavimo, bendros Lietuvos ekonominės situacijos, atskirų ūkio šakų ekonominės situacijos, finansų įstaigų vidaus politikos, kai paskolos gavėjai susiduria su finansiniais sunkumais, ir pan.

Bendrovė, siekdama valdyti garantijų riziką, naudoja įvairias priemones šiai rizikai sumažinti:

1. kai kurias garantijų rizikos pasireiškimo galimybes siekiama minimizuoti tvirtinant konkrečias garantijų schemas. Pirmiausia garantijos teikiamos ne kaip neatšaukiamos pirmojo pareikalavimo garantijos, bet kaip sąlyginės garantijos, t. y. Bendrovės įsipareigojimai pagal suteiktas garantijas atsiranda ir yra Bendrovei privalomi, jei iš garantijos gavėjo pusės buvo laikomasi garantijos suteikimo sąlygų ir yra pateikti tinkami įrodantys dokumentai. Esminės garantijos suteikimo sąlygos yra nustatytos LRV nutarimu arba jos pavedimu EIM įsakymu patvirtintuose atitinkamų garantijų teikimo nuostatuose. Šiuose nuostatuose nustatomi esminiai ribojimai, ribojantys prisiimamą garantijos riziką (nustatomas didžiausias garantijos atsakomybės limitas ir pan.).



Nuostatuose yra numatyta galimybė Bendrovės valdybai nustatyti papildomus reikalavimus ir sąlygas, siekiant valdyti pagal suteikiamas garantijas prisiimamą riziką. Įgyvendindama šią teisę ILTE valdyba yra nustačiusi papildomas sąlygas, taikomas atitinkamais garantijų teikimo atvejais. Šios sąlygos periodiškai yra peržiūrimos ir pagal poreikį tikslinamos, atsižvelgiant į garantijų portfelio kokybę ir atskirų rizikų pasireiškimo praktiką;

2. įvairiomis priemonėmis siekiama kuo labiau diversifikuoti garantijų portfelį. Bendrovė teikia garantijas visuose ūkio sektoriuose, išskyrus tuos, kurie yra neremiami pagal LRV nustatytas taisykles ir ES *de minimis* pagalbos reglamentą. Garantijos teikiamos visose Lietuvos apskričių teritorijose, teikiamos visoms finansų įstaigoms, sudariusioms bendradarbiavimo sutartis su Bendrove dėl garantijų teikimo, kurios veikia Lietuvoje ir finansuoja smulkiojo ir vidutinio verslo subjektų vykdomus projektus;
3. siekdama valdyti garantijų teikimo riziką, susijusią su garantijos gavėju, finansų įstaiga, kurios paskutinių finansinių metų metinių finansinių ataskaitų rinkinys buvo audituotas, nustato reikalavimus: garantijos gavėjas prieš pasirašydamas su Bendrove bendradarbiavimo sutartį dėl garantijų teikimo turi atitikti tam tikrus Bendrovės patvirtintus minimalius tinkamumo reikalavimus. Bendrovė *a priori* vertina garantijos gavėjo pasirengimą vykdyti paskolos gavėjų ir lizingo gavėjų finansavimą bei valdyti su tuo susijusias kredito rizikas; taikomas limitas, kiek maksimaliai galima garantuoti už vieną ūkio subjektą. Maksimali garantija smulkiam ir vidutiniam verslui vienam paskolos gavėjui negali viršyti 5 mln. Eur, o kelių garantijų likučių suma – 10 mln. Eur. Maksimali garantija vienam paskolos gavėjui, kuris pagal SVV deklaraciją yra didelė įmonė, negali būti didesnė kaip 2,25 mln. Eur. Bendrovė riboja garantijų riziką, suteikdama garantiją už dalį paskolos (garantuoja pirmos paskolos dalies grąžinimą). Maksimali ILTE atsakomybės dalis yra iki 80 % paskolos sumos (nekilnojamojo turto pirkimo atvejais – iki 50 %). Likusi paskolos negrąžinimo rizika tenka finansų įstaigai, suteikiančiai paskolą; nustatyti privalomi minimalūs reikalavimai paskolos gavėjui ir priimtinioms garantijų suteikimo sąlygoms.

Reikalaujama, kad už garantuojamą paskolą įsigytas ar sukurtas ilgalaikis materialusis turtas būtų įkeistas garantuojamos paskolos grąžinimui užtikrinti, reikalaujama, kad paskolos gavėjas finansuojamame projekte dalyvautų pinigais ar įkeičiamu turtu ir kad jo dalyvavimo dydis būtų ne mažesnis kaip 20 % (žemės ūkio individualių garantijų atveju 10 %);

4. garantijų riziką mažinama organizacinėmis priemonėmis. Visais atvejais atliekamas paskolos gavėjo kreditingumo ir suteikiamos paskolos negrąžinimo rizikos vertinimas. Atsižvelgiant į rizikos laipsnį garantijos suteikimo sąlygos gali būti diversifikuojamos. Esant didelei rizikai garantijos paprastai teikiamos su papildomomis sąlygomis, kurios turi iš dalies sumažinti galimas rizikas (mažinama garantuojamos paskolos suma ir didinama paskolos gavėjo dalyvavimo investicinio projekto finansavime dalis, mažinama garantijos suma, taikomos papildomos sąlygos, susijusios su užstato pagerinimu, akcininko paskolų subordinavimu, ribojimu išsimokėti dividendus ir pan.) Nuo 2024 m. Bendrovėje pakeista sprendimų priėmimo matrica, pagal kurią finansavimo sprendimai iki 100 000 Eur yra priimami įgalioto asmens, iki 1 mln. Eur Kredito komiteto L2, o viršijantys 1 mln. Eur – Kredito komiteto L1. Kredito komitetas garantijų suteikimo klausimus svarsto periodiškai, ne rečiau kaip 4 kartus per mėnesį;
5. garantijų riziką, tenkanti Bendrovei, mažinama dalį prisiimamos rizikos perduodant valstybei ir kitoms garantijų institucijoms. Dalis Bendrovės paskolų garantijų portfelio yra pergarantuota finansinėmis priemonėmis „Garantijų fondas 2“, „Garantijų fondas 3“ bei „Garantijos pradedančiajam verslui“, kurioms perduota 80–95 % galimos garantijų, kurios įtrauktos į pergarantuotų paskolų garantijų portfelį, rizikos. Į pergarantavimo priemonių portfelius neįtrauktų Bendrovės suteiktų garantijų atveju dalis garantijų rizikos yra perduota valstybei. Valstybė kompensuoja dalį garantijos išmokų, taip pat suteikia valstybės garantiją Bendrovės portfeliui, neviršijančiam nustatyto maksimalaus įsipareigojimų limitu. Garantijos, kurios anksčiau buvo pergarantuotos finansine priemone „Garantijų fondas“, jai pasibaigus nėra pergarantuotos ir visa šių garantijų kredito rizika tenka ILTE;



6. valdydama garantijų riziką, Bendrovė laikosi aktyvios strategijos: periodiškai kas ketvirtį vykdoma suteiktų garantijų portfelio analizė, jo grupavimas pagal kredito rizikos grupes, rengiant ataskaitas ir prevenciniu būdu kontroliuojant garantijų suteikimo sąlygų vykdymą (atliekant garantijų ir garantuotų projektų įvykdymo stebėjimą). Taip pat tvirtinant ir peržiūrint veiklos strategiją yra nustatomas strateginis rizikos rodiklis (taikomas paskolų ir lizingo garantijoms) – maksimalus toleruotinas garantijų nuostolingumas, išreiškiamas kaip vidutiniai metiniai nuostoliai santykiu su vidutiniu garantijų portfelio dydžiu;
7. siekiant suformuoti pakankamą rezervą galimiems nuostoliams pagal priiimtus įsipareigojimus dengti, vadovaujantis valdybos patvirtinta Bendrovės atidėjinių sudarymo politika bei tarnybos vadovo patvirtinta atidėjinių sudarymo tvarka, yra formuojami atidėjiniai. 2024 m. Lietuvos ekonomika augo nuosaičiai, tačiau verslui teko prisitaikyti prie sudėtingos aplinkos. Infliacijos mažėjimas palengvino našta gyventojams ir įmonėms, tačiau eksporto rinkos išliko silpnos. Sparčiai didėjantis darbo užmokestis augino verslo sąnaudas, ne visada atsispindėdamas pelne. Nepaisant to, darbo rinka išliko stabili, o vartotojų išlaidos palaikė prekybą. EURIBOR normų stabilizacija padėjo išlaikyti skolinimosi galimybes, tačiau aukštos palūkanos ribojo investicijas ir būsto rinkos aktyvumą. ILTE verslui atidėjiniai 2024 m. mažėjo dėl nemokumo tikimybių bei EURIBOR mažėjimo, tačiau žemės ūkio atidėjiniai paaugo, nes daugėjo įmonių, kurios susiduria su sunkumais.
8. 2025 m. reikšmingų metodologinių pokyčių nebuvo.

	2025 m. birželio 30 d.	2024 m. gruodžio 31 d.
DIDŽIAUSIA KREDITO RIZIKA:		
Suteiktos garantijos, iš jų		
Žemės ūkio paskolų garantijų fondo individualios garantijos	141 816 506	154 239 047
SVV paskolų garantijos	52 017 342	61 519 271
Specialiosios garantijos pagal atskirus sprendimus	-	-
Garantijos už daugiabučiams namams modernizuoti teikiamas paskolas	-	-
SVV lizingo garantijos	91 311	169 175
Garantijos už didelių įmonių imamas paskolas	10 033 108	8 569 058
Eksporto kreditų garantijos	2 296 920	1 617 370
Obligacijų garantijos	2 500 000	-
IŠ VISO:	208 755 187	226 113 921
PERDUOTA GARANTIJŲ KREDITO RIZIKA:		
Valstybei	222 182	243 391
Finansų inžinerijos priemonei „Garantijų fondas“	-	-
Finansų inžinerijos priemonei „Garantijų fondas 2“	212 505	342 719
Finansų inžinerijos priemonei „Garantijų fondas 3“	55 961 377	62 557 682
Finansų inžinerijos priemonei „Garantijos pradedantiesiems verslą“	458 237	750 265
Finansų inžinerijos priemonei „INVEGOS fondas“	2 067 228	1 455 633
Obligacijų emisijos garantijos	2 250 000	-
Kitoms garantijų institucijoms	6 688	6 688
IŠ VISO:	60 908 217	65 356 378
LIKUTINĖ ATVIRA SUTEIKTŲ GARANTIJŲ RIZIKA	147 846 970	160 757 543



	2025 m. birželio 30 d.	2024 m. gruodžio 31 d.
SUTEIKTŲ GARANTIJŲ LIKUČIO PASISKIRSTYMAS PAGAL ŪKIO ŠAKAS:		
Gamyba	25 714 967	31 124 782
Paslaugos	19 434 363	15 990 642
Prekyba	15 170 803	18 975 244
Prekyba ir paslaugos	6 618 548	5 784 206
Alternatyvi žemės ūkio veikla	9 725 491	11 938 957
Augalininkystė	90 378 166	94 807 273
Gyvulininkystė	27 954 298	30 557 487
Maisto produktų gamyba mieste	1 301 228	1 581 817
Mišrus ūkis	2 360 835	2 942 375
Paslaugos žemės ūkiui	8 907 983	11 164 249
Žuvininkystė	1 188 506	1 246 889
IŠ VISO:	208 755 187	226 113 921

Bendrovės lėšos investuojamos tik į likvidžius ir aukštą kredito reitingą turinčius finansinius instrumentus – ES valstybių vyriausybių, tarptautinių organizacijų, LR valstybės valdomų įmonių, Lietuvoje veikiančių komercinių bankų skolos vertybinius popierius ir terminuotuosius indėlius komerciniuose bankuose. Visos šios organizacijos ir įstaigos privalo turėti aukštą tarptautinį kredito reitingą, todėl su šiomis turto klasėmis susijusi Bendrovės patiriama kredito rizika yra nežymi.

Lėšos aukštą reitingą turinčiuose bankuose ir LRV vertybiniuose popieriuose	2025 m. birželio 30 d.	2024 m. gruodžio 31 d.
Pinigai Lietuvos banke	636 975	27 146 052
Pinigai Aa2, Aa3 reitingo banke	1 873 324	28.492
Pinigai A2 reitingo banke	1 045 722	2 874 654
Pinigai Baa1 reitingo banke	7 135	-
Pinigai Baa2 reitingo banke	-	80 009
Trumpalaikiai indėliai Aa2 reitingo banke	35 000 000	-
Trumpalaikiai indėliai Aa3 reitingo banke	1 000 000	35 000 000
Trumpalaikiai indėliai A2 reitingo banke	50 000 000	60 000 000
LRV vertybiniai popieriai, laikomi iki išpirkimo A2	107 937 048	89 561 251
IŠ VISO:	197 500 205	214 690 458



Likvidumo rizika

Likvidumo (pinigų srautų / finansavimo) rizika apibrėžiama kaip negalėjimo vykdyti einamųjų įsipareigojimų rizika. Finansavimo rizika Bendrovėje kontroliuojama tinkamai planuojant pinigų srautų poreikius, kurie kontroliuojami nustatant limitus pinigų srautų trūkumams ir juos diversifikuojant.

Grupės nediskontuoti pinigų srautai	Iki 1 mėn.	1–3 mėn.	3–12 mėn.	1–2 metai	3–5 metai	Virš 5 metų	Iš viso
Turtas							
Vertybiniai popieriai	5 052 885	5 625 112	65 603 459	23 764 002	4 849 200	3 781 909	108 676 567
Terminuotų indėlių sutartys	-	-	87 412 188	-	-	-	87 412 188
Gautinos kompensacinės sumos	-	-	6 056 731	-	-	-	6 056 731
Pinigai ir pinigų ekvivalentai	4 935 252	-	-	-	-	-	4 935 252
Kitos gautinos sumos	-	-	5 983 370	-	-	-	5 983 370
IŠ VISO:	9 988 137	5 625 112	165 055 748	23 764 002	8 631 109	-	213 064 108
Įsipareigojimai							
Atidėjiniai garantijoms	-	-	(22 874 376)	-	-	-	(22 874 376)
Su nuoma susiję įsipareigojimai	-	-	(840 600)	-	(2 429 545)	-	(3 270 145)
Kitos ilgalaikės mokėtinos sumos	-	-	(381 544)	-	-	-	(381 544)
Kitos mokėtinos sumos	-	-	(2 615 587)	-	-	-	(2 615 587)
IŠ VISO:	-	-	(26 712 107)	-	(2 429 545)	-	(29 141 652)

Bendrovės likvidumas yra užtikrinamas, įgyvendinant LRV 2001 m. liepos 11 d. nutarime Nr. 887 „Dėl uždarnosios akcinės bendrovės „Investicijų ir verslo garantijos“ veiklos“ nustatytus reikalavimus dėl Bendrovės laisvų lėšų investavimo bei įsipareigojimų prisiėmimo, taip pat laikantis Bendrovės valdybos nurodymų dėl investavimo.

Bendrovės likvidumo rizika eliminuojama, nes:

- Bendrovės lėšos investuojamos tik į likvidžius ir aukštą kredito reitingą turinčius finansinius instrumentus – ES valstybių vyriausybių, tarptautinių organizacijų, LR valstybės valdomų įmonių, Lietuvoje veikiančių komercinių bankų skolos vertybinius popierius ir terminuotuosius indėlius komerciniuose bankuose;

- Bendrovės nuostoliams pasiekus 25 % įstatinio kapitalo, valdyba nebesuteikia naujų garantijų (t. y. Bendrovė neprisiima naujų įsipareigojimų);
- LRV kasmet nustato Bendrovės prisiimamų garantijų įsipareigojimų limitus, kurių Bendrovė negali viršyti.

Palūkanų normos rizika

2025 m. birželio 30 d. ir 2024 m. gruodžio 31 d. Bendrovė neturėjo išvestinių priemonių palūkanų normos rizikai valdyti. Bendrovė neturi jokio turto ar reikšmingų įsipareigojimų, už kuriuos būtų mokamos kintamos palūkanos. Investicijos į LRV vertybinius popierius yra laikomos iki išpirkimo. Vadovybės manymu, Bendrovė nesusiduria su reikšminga palūkanų normos rizika.

Operacinė rizika

Operacinė rizika apibrėžiama kaip tiesioginių ir netiesioginių nuostolių, kurie susidaro dėl klaidingų vidinių procesų, personalo veiksmų, Bendrovės sistemų ir išorinių įvykių, rizika.

Operacinė rizika gali atsirasti bet kuriame Bendrovės padalinyje, su ja gali susidurti bet kuris Bendrovės darbuotojas. Visa tai nulemia poreikį laiku identifikuoti ir valdyti Bendrovės veikloje kylančias rizikas. Tuo tikslu Bendrovėje yra sukurtas operacinių įvykių registras, kuriame fiksuojamos atsiradusios rizikos. Darbuotojas, identifikavęs įvykį, turi apie tai pranešti Veiklos rizikų valdymo skyriui. Gavęs informaciją apie įvykį, Veiklos rizikų valdymo skyrius jį užfiksuoja operacinių įvykių registre. Veiklos rizikų valdymo skyrius kartą per mėnesį gauna informaciją iš Informacinių technologijų departamento apie IT rizikas, kurios pateikiamos užpildant operacinių įvykių registrą. Du kartus per metus Veiklos rizikų valdymo skyrius atlieka operacinių įvykių registro analizę ir reikšmingas rizikas įtraukia į valdytinių rizikų sąrašą.

Veiklos rizikų valdymo skyrius analizuoja įvykio priežastis ir nustato galimas prevencines arba kontrolines priemones, atitinkamai, įvykus reikšmingiems įvykiams, yra informuojama Bendrovės valdyba apie galimą riziką ir jos valdymą. Operacinę riziką siekiama valdyti ir sumažinti atskiriant darbuotojų vykdomas funkcijas. Operacinei rizikai valdyti naudojamos Bendrovės vidaus kontrolės sistemos priemonės. Bendrovė nuolat tobulina operacinės rizikos valdymą, siekdama užtikrinti Bendrovės sistemų ir procesų saugumą. Svarbi operacinės rizikos valdymo prevencijos priemonė yra draudimas. Draudimas leidžia minimizuoti dėl išorės veiksmų galimus nuostolius, susidariusius dėl materialiojo turto netekimų.

Užsienio valiutos rizika

Bendrovė nesusiduria su užsienio valiutos rizika, kadangi visas Bendrovės turtas ir įsipareigojimai yra denominuoti eurai. Bendrovė nesinaudoja jokiais finansinėmis priemonėmis, padedančiomis valdyti užsienio valiutos riziką.

Finansinio turto ir įsipareigojimų tikroji vertė

Pagrindinis Bendrovės finansinis turtas ir įsipareigojimai, neatspindėti tikrąja verte, yra prekybos ir kitos gautinos sumos, prekybos ir kitos skolos, ilgalaikės ir trumpalaikės skolos, iki termino pabaigos laikomos ilgalaikiai ir trumpalaikiai skolos vertybiniai popieriai.

Tikroji vertė yra apibrėžiama kaip suma, už kurią gali būti apsieista turtu ar paslaugomis, arba kuria gali būti užskaitytas tarpusavio įsipareigojimas tarp nesusijusių šalių, kurios ketina pirkti / parduoti turtą arba užskaityti tarpusavio įsipareigojimą. Tikroji finansinio turto ir finansinių įsipareigojimų vertė yra paremta viešai kotiruojamomis rinkos kainomis, diskontuotų pinigų srautų modeliais arba pasirinkimo sandorių („opcionų“) kainų modeliais, priklausomai nuo aplinkybių.

Kiekvienos rūšies finansiniam turtui ir įsipareigojimams įvertinti yra naudojami tokie metodai ir prielaidos:

- trumpalaikių prekybos gautinų sumų, trumpalaikių indėlių, trumpalaikių prekybos skolų ir trumpalaikių skolų apskaitinė vertė yra artima jų tikrajai vertei;
- ilgalaikių indėlių bei ilgalaikių skolų tikroji vertė nustatoma vadovaujantis tokios pat ar panašios paskolos rinkos kaina arba palūkanų norma, kuri yra taikoma tuo metu tokio pat termino skoloms. Ilgalaikių skolų, už kurias mokamos kintamos palūkanos, tikroji vertė yra artima jų apskaitinei vertei. Bendrovės ilgalaikių indėlių palūkanų normos yra artimos rinkos palūkanų normoms, todėl jų tikroji vertė yra artima jų apskaitinei vertei;
- iki termino pabaigos laikomų skolos vertybinių popierių tikroji vertė nustatoma vadovaujantis viešai kotiruojamomis rinkos kainomis arba tokių pat ar panašių skolos vertybinių popierių palūkanų norma, kuri yra taikoma tuo metu tokio pat termino obligacijoms. Apskaičiavimai pateikiami žemiau esančioje lentelėje.

Skolos vertybinių popierių, laikomų iki termino pabaigos, tikroji vertė yra pagrįsta rinkos kainomis, remiantis finansų maklerių pateikiamomis kainomis.

Jei tokia informacija yra neprieinama, tikroji vertė yra apskaičiuojama remiantis rinkos kainomis, panašių vertybinių popierių su panašiomis kredito, termino bei gaunamų pajamų charakteristikomis ir rinkos kainomis.

	Atspindėta vertė 2025 06 30	Tikroji vertė 2025 06 30
Finansinis turtas, neatspindėtas tikrąja verte		
Ilgalaikiai skolos VP	27 357 175	21 248 457
Trumpalaikiai skolos VP	81 319 391	78 355 371
Finansinis turtas, neatspindėtas tikrąja verte, iš viso	108 676 566	100 303 827

Trumpalaikiai ir ilgalaikiai indėliai, iki termino pabaigos laikomi skolos vertybiniai popieriai priskiriami 1 hierarchijos lygiui nustatant tikrąją vertę, visas kitas įmonės finansinis turtas ir įsipareigojimai priskiriami 3 hierarchijos lygiui. Bendrovė skolos vertybinius popierius įsigyja su tikslu juos išlaikyti iki termino pabaigos.

2.23. Bendrovės galimi būsimų laikotarpių įsipareigojimai ir pasižadėjimai

Teisminiai procesai

Ataskaitiniu laikotarpiu vykstantys teisminiai ginčai neturi esminės įtakos ILTE finansiniams įsipareigojimams. Išsamiau ir detaliau apie vykstančius teismo procesus bus atskleista vadovybės ataskaitose.

2.24. Susijusių šalių sandoriai

Šalys yra laikomos susijusiomis, kai viena šalis turi galimybę kontroliuoti kitą arba gali daryti reikšmingą įtaką kitai šaliai priimant finansinius ir veiklos sprendimus.

Ūkio subjektų, veikiančių aplinkoje, kur valstybės kontrolė yra plati, dauguma sandorio šalių taip pat yra susijusios su valstybe ir todėl yra laikomos susijusiomis šalimis. Pagal 24-ąją TAS, ataskaitas teikiančiam ūkio subjektui leidžiama sumažinti atskleidimų kiekį apie sandorius ir likučius, įskaitant įsipareigojimus su:

- Vyriausybę, kuri kontroliuoja, bendrai kontroliuoja ataskaitas teikiančią ūkio subjektą arba daro jam reikšmingą įtaką;
- kitu ūkio subjektu, kuris yra susijusi šalis, nes ta pati Vyriausybė kontroliuoja, bendrai kontroliuoja arba daro reikšmingą įtaką tiek ataskaitas teikiančiam, tiek kitam ūkio subjektui.

Dėl aukščiau paminėtų priežasčių Grupė ir Bendrovė neatskleidžia sandorių su LRV ir kitais LRV kontroliuojamais ūkio subjektais.

Vadovybės darbo užmokestis ir kitos išmokos

	Grupė		Bendrovė	
	2025 m. birželio 30 d.	2024 m. birželio 30 d.	2025 m. birželio 30 d.	2024 m. birželio 30 d.
Išmokos, susijusios su darbo santykiais	158 949	117 612	91 070	74 951
Valdybos nario atlygis	24 000	15 000	24 000	15 000
Vadovų skaičius (vidutinis metinis)	3	3	1	1


Vadovybe yra laikomi Grupės generaliniai direktoriai.

Per ataskaitinį laikotarpį Grupės ir Bendrovės vadovybei nebuvo suteikta jokių paskolų, garantijų, nebuvo jokių kitų išmokėtų ar priskaičiuotų sumų ar turto perleidimo.

Grupės ir Bendrovės vykdomi ir sudaryti sandoriai su susijusiomis šalimis atskleisti 2024 m. metinio pranešimo skyriuje „Grupės ir Bendrovės sudaryti sandoriai su susijusias asmenimis“.

2.25. Poataskaitiniai įvykiai

Reikšmingų poataskaitinių įvykių, darančių įtaką ataskaitose pateiktai informacijai, nebuvo.



ilte

2025

