

**VALSTYBINIO SOCIALINIO DRAUDIMO FONDO
2019 METŲ BIUDŽETO VYKDYMO
ATASKAITŲ RINKINYS**

2019 m. gruodžio 31 d.

Vilnius

**VALSTYBINIO SOCIALINIO DRAUDIMO FONDO VALDYBA PRIE SOCIALINĖS APSAUGOS
IR DARBO MINISTERIJOS**

**2019 METŲ LIETUVOS RESPUBLIKOS VALSTYBINIO SOCIALINIO DRAUDIMO FONDO
BIUDŽETO VYKDYMO ATASKAITŲ RINKINYS**

2020 m. *gegužės 28* d. Nr. *F-24-1-4*
Vilnius

TURINYS

Valstybinio socialinio draudimo fondo 2019 metų pajamų ir išlaidų ataskaita	3
Valstybinio socialinio draudimo fondo 2019 metų piniginių įplaukų ir išlaidų ataskaita	4
Valstybinio socialinio draudimo fondo 2019 metų biudžeto vykdymo aiškinamasis raštas	7

**VALSTYBINIO SOCIALINIO DRAUDIMO FONDO VALDYBA
PRIE SOCIALINĖS APSAUGOS IR DARBO MINISTERIJOS**

Juridinių asmenų registras, kodas 191630223, Konstitucijos pr.12., LT-09308 Vilnius

**KONSOLIDUOTA FONDO BIUDŽETO PAJAMŲ IR IŠLAIDŲ ATASKAITA
PAGAL 2019 M. GRUODŽIO 31 D. DUOMENIS**

2020- 05 - 28 Nr. F-24-1-4

Pateikimo valiuta ir tikslumas: Eurais

Eil.Nr.	Straipsniai	Patvirtinta	Ivykdyta	Ivykdymo %
1.	Pajamos	4 455 495 000	4 580 324 926	102,8
1.1.	Draudėjų valstybinio socialinio draudimo įmokos	311 271 000	307 992 131	98,9
1.2.	Apdraustųjų valstybinio socialinio draudimo įmokos	2 344 979 000	2 304 878 967	98,3
1.3.	Savarankiškai dirbančių asmenų valstybinio socialinio draudimo įmokos	66 230 000	85 100 653	128,5
1.4.	Valstybinio savanoriškojo socialinio draudimo įmokos	3 000	- 3 114	-103,8
1.5.	Delspinigiai, palūkanos ir baudos	1 765 000	1 135 622	64,3
1.6.	Asignavimai iš Lietuvos Respublikos valstybės biudžeto	1 719 727 000	1 761 594 266	102,4
1.6.1.	Asignavimai iš Lietuvos Respublikos valstybės biudžeto socialinio draudimo pagrindinei (bendrajai) pensijos daliai kompensuoti	1 719 727 000	1 760 436 266	102,4
1.6.2.	Kiti asignavimai iš Lietuvos Respublikos valstybės biudžeto		1 158 000	
1.7.	Veiklos pajamos ir iš įtraukto į Fondo apskaitą turto gaunamos pajamos	11 520 000	11 386 376	98,8
1.8.	ES institucijų pensijų sistemoje įgytos pensinės teisės		189 328	
1.9.	Iš pensijų fondų grąžintos lėšos		108 050 697	
2.	Išlaidos	4 043 431 000	4 154 062 444	102,7
2.1.	Pensijų socialiniam draudimui	3 111 672 000	3 199 767 296	102,8
2.2.	Ligos socialiniam draudimui	332 857 000	308 837 742	92,8
2.3.	Motinystės socialiniam draudimui	344 081 000	335 103 705	97,4
2.4.	Nedarbo socialiniam draudimui	144 063 000	201 258 633	139,7
2.4.1.	Nedarbo draudimo išmokos	144 063 000	201 258 633	139,7
2.4.2.	Dalinio darbo išmokoms			
2.5.	Nelaimingų atsitikimų darbe ir profesinių ligų socialiniam draudimui	30 104 000	28 723 066	95,4
2.6.	Lėšos, pervedamos į pensijų fondus		2 832 415	
2.7.	Neatgautinos ir abejotinai atgautinos sumos	1 000 000	1 705 962	170,6
2.8.	Veiklos sąnaudos	79 654 000	75 833 625	95,2
2.8.1.	Fondo administravimo įstaigų finansavimo sąnaudos	74 572 000	70 011 432	93,9
2.8.2.	Ilgalaikio turto nusidėvėjimas (amortizacija)	5 000 000	3 221 658	64,4
2.8.3.	Kitos Fondo veiklos sąnaudos	82 000	2 600 535	3.171,4
3.	Einamųjų metų rezultatas	412 064 000	426 262 482	103,4

Direktorė

Fondo finansų ir apskaitos skyriaus vedėja

Julita Varanauskienė

Rasa Domarkienė

Julita Varanauskienė

Rasa Domarkienė

2020-05-28 27182

**VALSTYBINIO SOCIALINIO DRAUDIMO FONDO VALDYBA
PRIE SOCIALINĖS APSAUGOS IR DARBO MINISTERIJOS**

Juridinių asmenų registras, kodas 191630223, Konstitucijos pr.12., LT-09308 Vilnius

KONSOLIDUOTA 2019 M. PINIGŲ ĮPLAUKŲ IR IŠLAIDŲ ATASKAITA

2020-05-28 Nr. F-24-1-4

Pateikimo valiuta ir tikslumas: Eurais

Eil. nr.		Patvirtinta	Grynų pinigų srautais	Įskaitomis ir turtu	Iš viso
1.	Įprastinė veikla	502 938 000,00	454 233 914,91		454 233 914,91
1.1.	Įprastinė Fondo veikla	502 938 000,00	303 545 625,76	123 867 967,38	427 413 593,14
1.1.1.	Pinigų įplaukos	4 572 339 000,00	4 482 171 707,11	123 867 967,38	4 606 039 674,49
1.1.1.1.	Draudėjų valstybinio socialinio draudimo įmokos	310 171 000,00	481 654 135,10	26 991 549,42	508 645 684,52
1.1.1.1.1.	Pensijų socialiniam draudimui		168 631 201,50	12 385 098,24	181 016 299,74
1.1.1.1.2.	Ligos socialiniam draudimui		10 461 896,27	778 287,98	11 240 184,25
1.1.1.1.3.	Motinystės socialiniam draudimui		16 776 165,51	1 223 106,21	17 999 271,72
1.1.1.1.4.	Nedarbo socialiniam draudimui	244 007 000,00	231 364 490,51	11 440 948,00	242 805 438,51
1.1.1.1.5.	Nelaimingų atsitikimų darbe ir profesinių ligų socialiniam draudimui	29 809 000,00	26 544 277,19	1 164 108,99	27 708 386,18
1.1.1.1.6.	Pensijų ir nedarbo socialiniam draudimui valstybės lėšomis	35 222 000,00	26 934 162,83		26 934 162,83
1.1.1.1.6.1.	Pensijų socialiniam draudimui valstybės lėšomis	30 701 000,00	24 718 876,23		24 718 876,23
1.1.1.1.6.2.	Nedarbo socialiniam draudimui valstybės lėšomis	4 521 000,00	2 215 286,60		2 215 286,60
1.1.1.1.7.	Nelaimingų atsitikimų darbe ir profesinių ligų socialiniam draudimui valstybės lėšomis	49 000,00	35 801,56		35 801,56
1.1.1.1.8.	Pensijų, ligos ir motinystės socialiniam draudimui valstybės lėšomis	1 084 000,00	906 139,73		906 139,73
1.1.1.1.8.1.	Pensijų socialiniam draudimui valstybės lėšomis	755 000,00	596 278,43		596 278,43
1.1.1.1.8.2.	Ligos socialiniam draudimui valstybės lėšomis	181 000,00	174 299,37		174 299,37
1.1.1.1.8.3.	Motinystės socialiniam draudimui valstybės lėšomis	148 000,00	135 561,93		135 561,93
1.1.1.2.	Apdraustųjų valstybinio socialinio draudimo įmokos	2 338 868 000,00	2 082 752 246,78	96 876 417,96	2 179 628 664,74
1.1.1.2.1.	Pensijų socialiniam draudimui	1 630 943 000,00	1 457 653 639,68	67 970 176,16	1 525 623 815,84
1.1.1.2.2.	Ligos socialiniam draudimui	389 172 000,00	344 057 419,26	15 898 440,87	359 955 860,13
1.1.1.2.3.	Motinystės socialiniam draudimui	318 753 000,00	281 041 187,84	13 007 800,93	294 048 988,77
1.1.1.3.	Savarankiškai dirbančių asmenų valstybinio socialinio draudimo įmokos	70 639 000,00	82 740 204,68		82 740 204,68
1.1.1.3.1.	Pensijų socialiniam draudimui	47 970 000,00	71 217 929,51		71 217 929,51
1.1.1.3.2.	Ligos socialiniam draudimui	12 547 000,00	4 980 575,75		4 980 575,75
1.1.1.3.3.	Motinystės socialiniam draudimui	9 389 000,00	6 336 081,17		6 336 081,17
1.1.1.3.4.	Nedarbo socialiniam draudimui	733 000,00	205 618,25		205 618,25
1.1.1.4.	Valstybinio savanoriškojo socialinio draudimo įmokos	3 000,00	499,08		499,08
1.1.1.5.	Delspinigiai, palūkanos ir baudos	1 412 000,00	991 285,12		991 285,12
1.1.1.6.	Asignavimai iš Lietuvos Respublikos valstybės biudžeto	1 722 112 000,00	1 715 675 357,97		1 715 675 357,97
1.1.1.6.1.	Asignavimai iš Lietuvos Respublikos valstybės biudžeto socialinio draudimo pagrindinei (bendrąjai) pensijos daliai kompensuoti	1 722 112 000,00	1 722 112 000,00		1 722 112 000,00
1.1.1.6.2.	Kiti asignavimai iš Lietuvos Respublikos valstybės biudžeto		- 6 436 642,03		- 6 436 642,03



Eil. nr.		Patvirtinta	Grynų pinigų srautais	Įskaitomis ir turtu	Iš viso
1.1.1.7	Veiklos pajamos ir iš įtraukto į Fondo apskaitą turto gaunamos pajamų įplaukos	12 134 000,00	11 648 327,21		11 648 327,21
1.1.1.7.1	Fondo veiklos sąnaudų kompensavimas už surinktas ir pervestas įmokas, už išmokų skyrimą ir mokėjimą	7 791 000,00	7 526 768,90		7 526 768,90
1.1.1.7.1.1	Pensijų fondai	478 000,00	465 928,35		465 928,35
1.1.1.7.1.3	Privalomojo sveikatos draudimo fondas	2 445 000,00	2 357 753,28		2 357 753,28
1.1.1.7.1.4	Garantinis fondas		144 393,33		144 393,33
1.1.1.7.1.5	Ilgalaikio darbo išmokų fondas		163 949,53		163 949,53
1.1.1.7.1.6	Kitos kompensavimo sumos	4 868 000,00	4 394 744,41		4 394 744,41
1.1.1.7.2	Kitos veiklos pajamos	4 343 000,00	4 121 558,31		4 121 558,31
1.1.1.8	Iš Rezervo fondo gautos lėšos				
1.1.1.9	Europos Sąjungos institucijų pensijų sistemoje įgytos pensinės teisės		189 328,59		189 328,59
1.1.1.10	Iš pensijų fondų gražintos lėšos	117 000 000,00	106 520 322,58		106 520 322,58
1.1.2.	Pinigų išlaidos	-4 069 401 000,00	-4 178 626 081,35		-4 178 626 081,35
1.1.2.1.	Pensijų socialiniam draudimui	-3 110 927 000,00	-3 200 371 155,52		-3 200 371 155,52
1.1.2.2.	Ligos draudimui	- 332 168 000,00	- 312 787 432,83		- 312 787 432,83
1.1.2.3.	Motinystės socialiniam draudimui	- 343 705 000,00	- 335 587 655,07		- 335 587 655,07
1.1.2.4.	Nedarbo socialiniam draudimui	- 143 594 000,00	- 192 772 685,48		- 192 772 685,48
1.1.2.4.1.	Nedarbo draudimo išmokoms	- 143 594 000,00	- 192 772 685,48		- 192 772 685,48
1.1.2.4.2.	Dalinio darbo išmokoms				
1.1.2.5.	Nelaimingų atsitikimų darbe ir profesinių ligų socialiniam draudimui	- 30 054 000,00	- 28 671 310,84		- 28 671 310,84
1.1.2.6.	Lėšos, pervedamos į pensijų fondus	- 34 300 000,00	- 36 187 994,90		- 36 187 994,90
1.1.2.7.	Fondo administravimo įstaigų finansavimas	- 74 653 000,00	- 71 791 659,00		- 71 791 659,00
1.1.2.8.	Kitos Fondo veiklos sąnaudos		- 456 187,71		- 456 187,71
1.2.	Kita Fondui pavesta veikla		150 688 289,15	- 123 867 967,38	26 820 321,77
1.2.1.	Pinigų įplaukos	2 180 557 000,00	2 095 735 132,41	69 291 187,71	2 165 026 320,12
1.2.1.1.	Lietuvos Respublikos valstybės biudžeto lėšos, skirtos išmokoms finansuoti	320 858 000,00	323 883 066,08		323 883 066,08
1.2.1.2.	Sveikatos draudimo lėšos	1 442 201 000,00	1 336 861 634,07	58 065 478,29	1 394 927 112,36
1.2.1.3.	Pensijų kaupimo dalyvių mokamos papildomos kaupiamosios pensijų įmokos	269 377 000,00	270 069 266,29	8 452 323,89	278 521 590,18
1.2.1.4.	Iš Lietuvos Respublikos valstybės biudžeto lėšų už pensijų kaupimo dalyvį mokamos papildomos kaupiamosios pensijų įmokos	100 011 000,00	110 160 355,87		110 160 355,87
1.2.1.5.	Garantinio fondo lėšos	24 055 000,00	22 689 354,34	1 302 905,45	23 992 259,79
1.2.1.6.	Ilgalaikio darbo išmokų fondo lėšos	24 055 000,00	25 327 812,66	1 470 480,08	26 798 292,74
1.2.1.7.	Kitos piniginės įplaukos		6 743 643,10		6 743 643,10

Pateikimo valiuta ir tikslumas: Eurais

Eil. nr.		Patvirtinta	Grynų pinigų srautais	Įskaitomis ir turtu	Iš viso
1.2.2.	Pinigų išlaidos	-2 180 557 000,00	-1 945 046 843,26	- 193 159 155,09	-2 138 205 998,35
1.2.2.1.	Lietuvos Respublikos valstybės biudžeto išmokos	- 320 858 000,00	- 328 372 170,63		- 328 372 170,63
1.2.2.2.	Lėšos, pervedamos į Privalomojo sveikatos draudimo fondą	-1 442 201 000,00	-1 196 600 000,00	- 193 159 155,09	-1 389 759 155,09
1.2.2.3.	Pervedamos pensijų kaupimo dalyvių mokamos kaupiamosios pensijų įmokos	- 269 377 000,00	- 249 656 979,03		- 249 656 979,03
1.2.2.4.	Pervedamos iš Lietuvos Respublikos valstybės biudžeto lėšų už pensijų kaupimo dalyvių mokamos kaupiamosios pensijų įmokos	- 100 011 000,00	- 109 741 276,86		- 109 741 276,86
1.2.2.5.	Garantinio fondo lėšos	- 24 055 000,00	- 23 358 247,38		- 23 358 247,38
1.2.2.6.	Ilgalaikio darbo išmokų fondo lėšos	- 24 055 000,00	- 30 383 709,34		- 30 383 709,34
1.2.2.7.	Kitos piniginės išlaidos		- 6 934 460,02		- 6 934 460,02
2.	Investicinė veikla	- 4 806 000,00	- 3 456 660,33		- 3 456 660,33
2.1.	Išlaidos nematerialiajam turtui įsigyti	- 2 719 000,00	- 2 405 392,42		- 2 405 392,42
2.2.	Įplaukos, gautos pardavus nematerialųjį turtą				
2.3.	Išlaidos ilgalaikiam materialiajam turtui įsigyti	- 2 309 000,00	- 1 349 956,83		- 1 349 956,83
2.4.	Įplaukos, gautos pardavus ilgalaikį materialųjį turtą	222 000,00	298 688,92		298 688,92
2.5.	Išlaidos akcijoms, obligacijoms, kitiems vertybiniais popieriams įsigyti				
2.6.	Įplaukos, gautos pardavus akcijas, obligacijas, kitus vertybinius popierius				
3.	Finansinė veikla				
3.1.	Gautos trumpalaikės paskolos				
3.2.	Grąžintos trumpalaikės paskolos				
3.3.	Gautos ilgalaikės paskolos				
3.4.	Grąžintos ilgalaikės paskolos				
3.5.	Įsipareigojimų pagal finansinės nuomos (lizingo) sutartis padengimas				
4.	Grynų pinigų ir jų ekvivalentų pokytis	498 132 000,00	450 777 254,58		450 777 254,58
5.	Grynų pinigų ir jų ekvivalentų cirkuliacija				
5.1.	Metų pradžioje	396 135 000,00	382 753 744,71		382 753 744,71
5.1.1.	Rezervinio fondo lėšos				
5.1.2.	Kitos lėšos				
5.2.	Pokytis	498 132 000,00	450 777 254,58		450 777 254,58
5.2.1.	Rezervinio fondo lėšų	224 935 000,00	194 593 473,13		
5.2.2.	Kitų lėšų				
5.3.	Metų pabaigoje	894 267 000,00	833 530 999,29		833 530 999,29
5.3.1.	Rezervinio fondo lėšos	224 935 000,00	194 593 473,13		
5.3.2.	Kitos lėšos	669 332 000,00			
6.	Kasos apyvartos lėšos				

Direktorė

Fondo finansų ir apskaitos skyriaus vedėja

Julita Varanauskienė

Rasa Domarkienė

**VALSTYBINIO SOCIALINIO DRAUDIMO FONDO VALDYBOS
PRIE SOCIALINĖS APSAUGOS IR DARBO MINISTERIJOS**

Juridinių asmenų registras, kodas 191630223, Konstitucijos pr. 12, LT-09308 Vilnius

**VALSTYBINIO SOCIALINIO DRAUDIMO FONDO BIUDŽETO 2019 METŲ VYKDYMO
AIŠKINAMASIS RAŠTAS**

2020- 05-20 Nr. F-24-1-4
Vilnius

I. VALSTYBINIO SOCIALINIO DRAUDIMO FONDO VEIKLOS DUOMENYS

Valstybinio socialinio draudimo fondo (toliau - Fondas) veiklą reglamentuoja Lietuvos Respublikos valstybinio socialinio draudimo įstatymas, Lietuvos Respublikos valstybinio socialinio draudimo fondo biudžeto sandaros įstatymas, Lietuvos Respublikos valstybinių socialinio draudimo pensijų įstatymas, Lietuvos Respublikos nelaimingų atsitikimų darbe ir profesinių ligų socialinio draudimo įstatymas, Lietuvos Respublikos ligos ir motinystės socialinio draudimo įstatymas, Lietuvos Respublikos Pensijų sistemos reformos įstatymas, Lietuvos Respublikos pensijų kaupimo įstatymas, Lietuvos Respublikos Vyriausybės patvirtintos Fondo biudžeto sudarymo ir vykdymo taisyklės ir kiti Lietuvos Respublikos įstatymai bei teisės aktai.

Fondas veikia nuo 1990 metų. Fondas Lietuvos Respublikos Valstybinio socialinio draudimo įstatymo numatyta tvarka valdo centralizuotus finansinius ir materialinius išteklius, kurie įtraukiami į apskaitą nuo valstybės ir savivaldybių biudžetų atskirtame Valstybinio socialinio draudimo fondo biudžete ir yra naudojami valstybiniam socialiniam pensijų, ligos, motinystės, nedarbo bei nelaimingų atsitikimų darbe ir profesinių ligų draudimui finansuoti, valdyti ir administruoti.

Fondo veiklą prižiūri penkiolikos narių taryba, kurią sudaro vienodas skaičius lygiateisių narių, atstovaujančių apdraustųjų interesus ginančioms organizacijoms, darbdavių organizacijoms bei valstybės valdymo institucijoms. Tarybos sudėtį tvirtina Vyriausybė. Fondą administruoja Valstybinio socialinio draudimo fondo valdyba prie Socialinės apsaugos ir darbo ministerijos (toliau – Fondo valdyba), turinti juridinio asmens statusą. Fondo valdybai vadovauja direktorius, kurį skiria ir atleidžia Socialinės apsaugos ir darbo ministras Valstybės tarnybos įstatymo nustatyta tvarka. Fondo valdybos veikla finansuojama iš Fondo lėšų, o jos teisės ir pareigos nustato Valstybinio socialinio draudimo įstatymas bei Fondo valdybos nuostatai.

Fondo biudžeto sudarymo ir vykdymo tvarką bei rodiklius, pagal kuriuos tvirtinamas biudžetas ir biudžeto vykdymo ataskaita, reglamentuoja Lietuvos Respublikos valstybinio socialinio draudimo fondo biudžeto sandaros įstatymas ir Lietuvos Respublikos Vyriausybės patvirtintos Fondo biudžeto sudarymo ir vykdymo taisyklės.

Fondo 2019 metų biudžetas, valstybinio socialinio draudimo įmokų tarifai ir jų dydžiai atskiroms socialinio draudimo rūšims patvirtinti 2018 m. gruodžio 11 d. Lietuvos Respublikos valstybinio socialinio draudimo fondo biudžeto 2019 metų rodiklių patvirtinimo įstatymu Nr. XIII-1719.

Draudėjų ir apdraustųjų valstybinio socialinio draudimo įmokų tarifai po įvykusios mokesčių reformos nuo 2019-01-01 sudarė atitinkamai 1,47 proc. ir 12,52 proc.

Bendrasis draudėjų valstybinio socialinio draudimo įmokų (be tarifo nelaimingų atsitikimų darbe ir profesinių ligų draudimui) 1,31 procento tarifas skirtas nedarbo socialiniam draudimui (terminuotoms sutartims 2,62 proc.).

Bendrasis apdraustųjų valstybinio socialinio draudimo įmokų 12,52 procento tarifas ir jo dydžiai atskiroms draudimo rūšims:

1. Pensijų socialiniam draudimui – 8,72 proc.;
2. Ligos socialiniam draudimui – 2,09 proc.;
3. Motinystės socialiniam draudimui – 1,71 proc.;

Patvirtintos keturios nelaimingų atsitikimų darbe ir profesinių ligų socialinio draudimo įmokų tarifų grupės ir šioms grupėms priskirtų draudėjų mokamų nelaimingų atsitikimų darbe ir profesinių ligų socialinio draudimo įmokų tarifai:

I grupė – 0,14 proc.;

II grupė – 0,36 proc.;

III grupė – 0,7 proc.;

IV grupė – 1,4 proc.

Patvirtinti 2019 metams šie Fondo veiklos sąnaudų kompensacijos dydžiai:

- už išmokų, finansuojamų iš valstybės biudžeto, skyrimą, mokėjimą ir pristatymą – 1,4 procento nuo šioms išmokoms skirtos valstybės biudžeto lėšų sumos;

- už sveikatos draudimo įmokų surinkimą ir pervedimą į Privalomojo sveikatos draudimo fondą – 0,13 procento nuo surinktų ir pervestų įmokų sumos;

- už įmokų surinkimą ir pervedimą į Garantinį fondą ir Ilgalaikio darbo išmokų fondą – 0,31 procento nuo surinktų ir pervestų įmokų sumos;

- už pensijų kaupimo dalyvio lėšomis mokamų įmokų surinkimą ir pervedimą pensijų kaupimo bendrovėms – 0,13 procento nuo surinktų ir pervestų įmokų sumos;

- už papildomai iš valstybės biudžeto lėšų mokamų įmokų pervedimą pensijų kaupimo bendrovėms – 0,11 proc., nuo pervestų įmokų sumos.

Fondo veiklą 2019 metais apibūdina tokie pagrindiniai rodikliai:

1.1. 481,5 tūkst. registruotų draudėjų (2018 m. – 453,7 tūkst.) – valstybinio socialinio draudimo įmokų mokėtojų;

1.2. 1 435,4 tūkst. asmenų (2018 m. – 1 420,3 tūkst. asm.) – apdraustų privalomuoju valstybiniu socialiniu draudimu, personalizuota jų draudimo stažo ir draudžiamųjų pajamų apskaita;

1.3. 4 asmenys (2017 m. – 3 asm.) – apsidraudę savanoriškai pašalpos;

1.4. 1 036,4 tūkst. asmenų (2018 m. – 1 043,8 tūkst.) – vidutiniškai kas mėnesį gavusių valstybines socialinio draudimo pensijas;

1.5. 189,4 tūkst. asmenų (2018 m. – 190,9 tūkst.) – vidutiniškai kas mėnesį gavusių valstybines socialinio draudimo pašalpas;

1.6. Vidutiniškai 29,0 tūkst. Lietuvos Respublikos piliečiams, gyvenantiems užsienyje (2018 metais – 27,6 tūkst.), kas mėnesį išmokamos pensijos;

1.7. Pajamos buvo 4 580,3 mln. Eur, 7,7 proc. daugiau negu 2018 metais. Apdraustųjų vidutinės mėnesio pajamos, nuo kurių buvo skaičiuojamos socialinio draudimo įmokos – 1 129,2 Eur, įvertinus mokesčių reformą įvykusią nuo 2019-01-01, 8,1 proc. didesnės negu 2018 metais.

1.8. Apskaičiuotos išlaidos 2019 metais buvo 4 154,1 mln. Eur, 1,8 proc. didesnės negu 2018 m.

1.9. 2019 m. gruodžio mėn. vidutinė senatvės pensija, turint būtinąjį stažą, buvo 364,97 Eur, t.y. 27,42 Eur arba 8,1 proc. didesnė nei 2018 m. gruodžio mėn. Reali (įvertinus infliaciją) senatvės pensija 2019 m. padidėjo 5,2 proc. Vidutinės metinės senatvės pensijos, turint būtinąjį stažą, ir apdraustųjų vidutinių mėnesio pajamų, nuo kurių skaičiuojamos socialinio draudimo įmokos, santykis 2019 m. – 32,3 proc.

1.10. Fondo administravimo įstaigos, vykdydamos joms valstybės pavestas funkcijas, kas mėnesį valstybės biudžeto lėšomis vidutiniškai išmoka 306,8 tūkst. išmokų, iš jų:

48,5 tūkst. transporto išlaidų kompensacijų;

59,3 tūkst. valstybinių nukentėjusių asmenų pensijų;

3,3 tūkst. mokslininkų pensijų;

12,3 tūkst. pirmojo ir antrojo laipsnių valstybinių pensijų;

4,1 tūkst. žalos atlyginimo išmokų;

19,2 tūkst. pareigūnų pensijų;

0,3 tūkst. teatrų ir koncertinių įstaigų kūrybinių darbuotojų kompensacinių išmokų;

0,2 tūkst. rentų buvusiems sportininkams;

61,5 tūkst. šalpos išmokų;

76,9 tūkst. pensijų priemonių;

21,2 tūkst. vaikų išlaikymo išmokų.

1.11. 2019 m. užregistruota 64,8 tūkst. naujų pensijų kaupimo dalyvių (2018 m. užregistruota 44,1 tūkst. dalyvių). Iš viso 2019 m. pabaigoje buvo užregistruota 1 346,9 tūkst. pensijų kaupimo dalyvių.

II. PAGRINDINIAI FONDO APSKAITOS PRINCIPAI

FONDO BIUDŽETO VYKDYMO ATASKAITŲ PARENGIMO PRINCIPAI

Fondo biudžeto vykdymo ataskaitų rinkinys yra parengtas vadovaujantis Lietuvos Respublikos Valstybinio socialinio draudimo fondo biudžeto sandaros įstatymu, Lietuvos Respublikos Vyriausybės patvirtintomis Fondo biudžeto sudarymo ir vykdymo taisyklėmis (toliau - Taisyklės), kitais teisės aktais, reglamentuojančiais Fondo lėšų naudojimo ir apskaitos tvarką.

Fondo biudžeto vykdymo ataskaitų rinkinys parengtas konsoliduojant Fondo administravimo įstaigų ataskaitas. Fondo administravimo įstaigų administruojamame išteklų fonde ataskaitos sujungtos „eilutė po eilutės“ principu, sudedant pajamų ir išlaidų, piniginių įplaukų ir išlaidų atitinkamus straipsnius. Šių ataskaitų struktūra ir pagrindiniai rengimo principai pateikti Taisyklėse.

Fondo pajamų ir išlaidų ataskaitoje bei piniginių įplaukų ir išlaidų ataskaitoje pateikiami ataskaitinio laikotarpio Fondo biudžeto vykdymo duomenys ir ataskaitiniam laikotarpiui patvirtinti Fondo biudžeto rodikliai.

Sumos šiose finansinėse ataskaitose yra pateikiamos nacionaline valiuta – eurai (Eur).

Operacijos užsienio valiuta apskaitytos naudojant oficialius valiutų keitimo kursus, galiojusius keitimo dieną; pelnas ir nuostolis, atsiradę atlikus šias operacijas, taip pat užsienio valiuta įvertintų piniginių likučių išreiškimas nacionaline valiuta atsispindi Fondo pajamų ir išlaidų ataskaitoje. Piniginiai likučiai perskaičiuoti taikant oficialius valiutų keitimo kursus, galiojusius ataskaitos sudarymo dieną.

PAGRINDINIŲ FONDO PAJAMŲ IR IŠLAIDŲ ATASKAITOS STRAIPSNIŲ PAAIŠKINIMAS

Pajamų pripažinimas

Pajamų apskaitai taikomas kaupimo principas. Pajamos pripažįstamos ir registruojamos apskaitoje bei rodamos Fondo biudžeto vykdymo ataskaitose tą laikotarpį, kurį yra uždirbamos, nepriklausomai nuo pinigų gavimo momento.

Valstybinio socialinio draudimo įmokų pajamos apskaitomos pagal draudėjų/apdraustųjų valstybinio socialinio draudimo įmokų tarifus, patvirtintus einamajam laikotarpiui.

Valstybinio socialinio draudimo įmokų pajamos pripažįstamos pagal Fondo valdybos Informacinėje sistemoje suformuotas draudėjų ketvirtines valstybinio socialinio draudimo ir sveikatos draudimo fondų lėšų finansines ataskaitas, kuriose nurodytos atitinkamo ketvirčio mokėtinos sumos Fondui.

Lietuvos Respublikos valstybės biudžeto įmokų už asmenis, privalomai draudžiamus valstybės lėšomis, pajamos pripažįstamos pagal Fondo valdybos Informacinėje sistemoje kas ketvirtį suformuotas ataskaitas.

Savarankiškai dirbančių asmenų valstybinio socialinio draudimo įmokos Fondo pajamomis pripažįstamos atsiradus prievolei mokėti įmokas, neatsižvelgiant į pinigų gavimo momentą.

Valstybinio savanoriškojo socialinio draudimo įmokų pajamos parodo per metus priskaičiuotas įmokų sumas.

Delspinigiai, baudos ir palūkanos Fondo pajamomis pripažįstami atsiradus prievolei mokėti delspinigius, baudas ir palūkanas, neatsižvelgiant į pinigų gavimo momentą.

Asignavimai iš Lietuvos Respublikos valstybės biudžeto ar kitų piniginių išteklų pajamomis pripažįstami tą laikotarpį, kurį patiriamos sąnaudos, kurioms kompensuoti buvo skirti asignavimai.

Veiklos pajamos ir iš turimo kapitalo gaunamos pajamos pripažįstamos tą laikotarpį, kurį uždirbamos, neatsižvelgiant į pinigų gavimo momentą. Šiose pajamose apskaitoma: ilgalaikio materialiojo ir nematerialiojo turto pardavimo pelnas, pajamos iš materialiojo turto nuomos, finansinės veiklos pajamos (banko palūkanos, teigiama valiutos kurso pasikeitimo įtaka), pajamos, gautos už kitos Fondui pavestos veiklos vykdymą, kitos pajamos.

Lėšos už ES institucijų pensijų sistemoje įgytas pensines teises pripažįstamos pajamomis gavus Europos Sąjungos kompetentingos institucijos patvirtinimą apie apskaičiuotas sumas, neatsižvelgiant į pinigų gavimo momentą.

Sąnaudų pripažinimas

Sąnaudos Fondo apskaitoje pripažįstamos vadovaujantis kaupimo bei palyginimo principais tą laikotarpį, kurį yra patiriamos, neatsižvelgiant į pinigų išleidimo laiką. Sąnaudų dydis įvertinamas tikrąja verte. Jeigu numatytas atsiskaitymo laikotarpis yra trumpesnis nei 12 mėnesių, tikroji vertė atitinka sumokėtą arba mokėtiną pinigų arba jų ekvivalentų sumą. Tais atvejais, kai numatytas ilgesnis nei 12 mėnesių atsiskaitymo laikotarpis, sąnaudų dydis įvertinamas diskontuojant atsiskaitymo sumą, taikant rinkos palūkanų normą, kuri lygi Vyriausybės vertybinių popierių, t.y. atitinkamos trukmės obligacijų palūkanų, normai.

Apskaičiuotos senatvės, netekto darbingumo (invalidumo), našlių ir našlaičių (maitintojo netekimo), ištarnauto laiko pensijų, kompensacijų už ypatingas darbo sąlygas, išankstinių valstybinių socialinio draudimo senatvės pensijų, išmokų mirusius pensijų gavėjus laidojusiems asmenims sumos pripažįstamos Fondo sąnaudomis tą laikotarpį, už kurį apskaičiuojamos išmokėti gavėjams.

Apskaičiuotos ligos, motinystės, motinystės (tėvystės), tėvystės ir profesinės reabilitacijos pašalpų sumos pripažįstamos Fondo sąnaudomis tą laikotarpį, už kurį apskaičiuojamos išmokėti gavėjams.

Apskaičiuotos nedarbo socialinio draudimo išmokos pripažįstamos Fondo sąnaudomis tą laikotarpį, už kurį apskaičiuojamos išmokėti gavėjams.

Apskaičiuotos ligos dėl nelaimingo atsitikimo darbe, pakeliui į darbą ar iš darbo arba profesinės ligos pašalpų, netekto darbingumo vienkartinės ir periodinės kompensacijų, vienkartinės ir periodinės draudimo išmokos apdraustajam mirus sumos pripažįstamos Fondo sąnaudomis tą laikotarpį, už kurį apskaičiuojamos išmokėti gavėjams.

Lėšos, pervedamos į pensijų fondus, atspindi už ataskaitinį laikotarpį apskaičiuotas Pensijų sistemos reformos įstatyme nustatyto dydžio kaupiamąsias pensijų įmokas.

Neatgautinų ir abejotinai atgautinų sumų sąnaudos pripažįstamos tą laikotarpį, kurį apskaičiuojamas nuvertėjimas, nurašomos neatgautinos sumos.

Priskaičiuotos veiklos sąnaudos atspindi Fondo administravimo įstaigų finansavimo sąnaudas darbo užmokesčiui, socialinio draudimo įmokoms, prekių ir paslaugų įsigijimui, ilgalaikio turto nusidėvėjimo sąnaudas, kitas sąnaudas (palūkanas, sąnaudas dėl neigiamos valiutos kurso pasikeitimo įtakos ir kitas sąnaudas).

PAGRINDINIŲ PINIGINIŲ ĮPLAUKŲ IR IŠLAIDŲ ATASKAITOS STRAIPSNIŲ PAAIŠKINIMAS

Piniginių įplaukų ir išlaidų ataskaita parengta tiesioginiu metodu. Pinigus ir pinigų ekvivalentus sudaro pinigai bankų sąskaitose, kuriems netaikomi jokie apribojimai.

Įprastinė Fondo veikla – draudėjų sumokėtos valstybinio socialinio draudimo įmokos, baudos ir delspinigiai, gautos kitos veiklos pajamos, gauti Lietuvos Respublikos valstybės biudžeto ar kitų valstybės piniginių išteklių asignavimai, kitos į Fondo administravimo įstaigų sąskaitas įplaukusios pinigų sumos, išmokėtos valstybinės socialinio draudimo pensijos, pašalpos ir kompensacijos, nedarbo socialiniam draudimui pervestos lėšos, lėšos, pervestos į pensijų fondus, Fondo administravimo įstaigų finansavimo sumos, sumokėtos palūkanos ir delspinigiai.

Kita Fondui pavesta veikla – iš valstybės biudžeto, užsienio šalių pensijų fondų ir kitų šaltinių gautos lėšos, išmokėtos valstybinės išmokos, iš užsienio pensijų fondų mokamos išmokos, lėšos, pervedamos į Privalomojo sveikatos draudimo, Garantinio, Ilgalaikio darbo išmokų fondus, pensijų kaupimo dalyvių ir valstybės biudžeto lėšomis mokamos papildomos kaupiamosios pensijų įmokos, pervestos kitos pinigų sumos.

Investicinė veikla – lėšos, išleistos nematerialiajam ir ilgalaikiam materialiajam turtui įsigyti bei lėšos, gautos pardavus ilgalaikį materialųjį turtą.

Finansinė veikla – einamaisiais metais gautų bei grąžintų trumpalaikių ir ilgalaikių paskolų sumos, pinigų suma, sumokėta einamaisiais metais už lizingo (finansinės nuomos) būdu įsigytą ilgalaikį turtą.

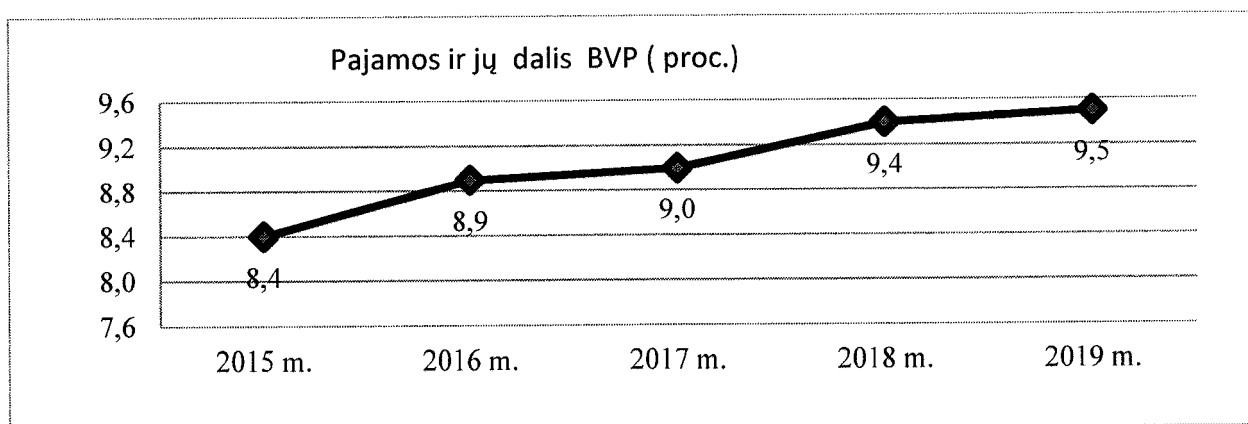
III. FONDO BIUDŽETO PAJAMŲ UŽDUOČIŲ VYKDYMAS

Fondo biudžeto **pajamos** 2019 m. buvo **4 580,3 mln. Eur**, 124,8 mln. Eur arba 2,8 proc. didesnės negu planuotos. 2019 m. pajamos buvo planuojamos atsižvelgiant į Finansų ministerijos paskelbtas prognozes ir įvertinant mokesčių reformą įvykusią nuo 2019 metų sausio 1 d., numatant darbo apmokėjimo sumos padidėjimą 7,5 proc. Nuo 2019 m. sausio 1 d. pakeisti darbdavio ir apdraustjo mokamų valstybinio socialinio draudimo įmokų tarifai. Apdraustųjų vidutinės mėnesio pajamos, nuo kurių skaičiuojamos valstybinio socialinio draudimo įmokos, indeksuotas 1,289 karto.

Faktiškai darbo apmokėjimo suma palyginus su 2018 m. padidėjo 10,2 proc. Palyginus su 2018 m. pajamos padidėjo 327,8 mln. Eur arba 7,7 proc.

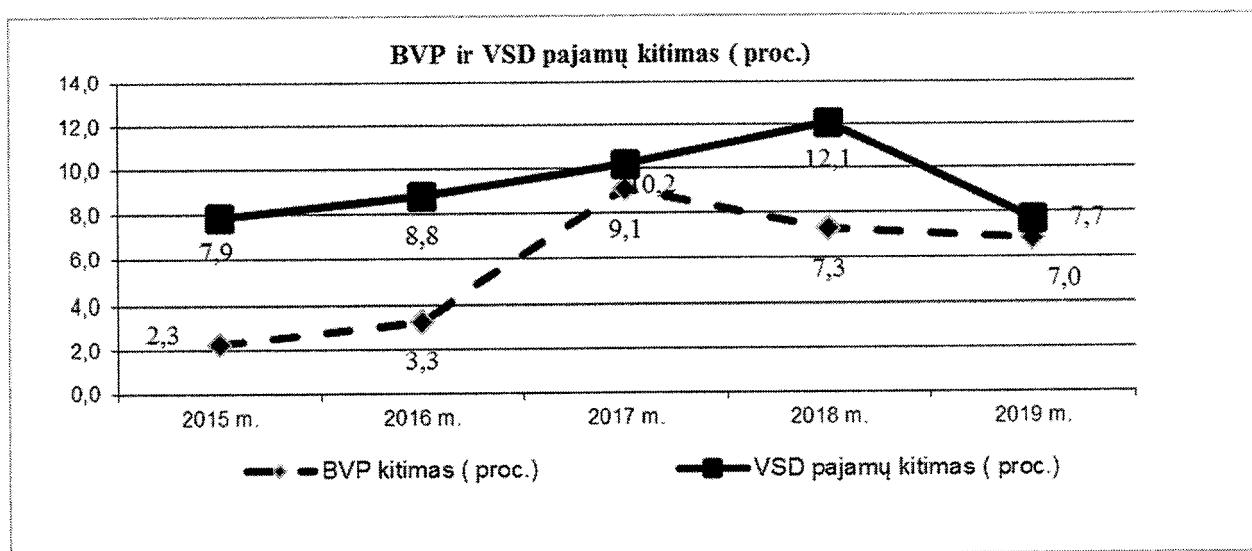
Fondo biudžeto pajamos (be asignavimų iki 2017 m.) sudaro 9,5 proc. bendrojo vidaus produkto (BVP):

1 grafikas. VSD pajamų dalis bendrame vidaus produkte (BVP) proc.



Fondo pajamos auga sparčiau nei bendrasis vidaus produktas (BVP):

2 grafikas. BVP ir VSD pajamų (be asignavimų iki 2017 m.) kitimas (proc.)



Didžiausią pajamų dalį – **2 612,9 mln. Eur** arba 57,0 proc. - sudarė **draudėjų ir apdraustųjų** valstybinio socialinio draudimo įmokos, kurios palyginus su 2018 m. dėl nuo 2019 metų sausio 1 d. įvykusių mokesčių ir tarifų pertvarkos, sumažėjo 1 402,4 mln. Eur arba 34,9 proc. Draudėjų ir apdraustųjų įmokos, dėl to, kad buvo pritaikytos VSD įmokų „lubos“ (120 VDU – 136 344 Eur) mažesnės 9,9 mln. Eur. Draudėjų ir apdraustųjų įmokų priskaičiuota 43,4 mln. Eur arba 1,6 proc. mažiau negu planuota. Draudėjų įmokos buvo 308,0 mln. Eur,

apdraustųjų įmokos buvo 2 304,9 mln. Eur, iš jų įmokos nuo autorinių atlyginimų ir honorarų – 2,0 mln. Eur, tantjemų įmokos – 1,0 mln. Eur.

Draudėjų ir apdraustųjų įmokų plano įvykdymo lygį sąlygojo:

1. Apdraustųjų skaičius visomis socialinio draudimo rūšimis buvo 25,8 tūkst. žm. (1,9 proc.) didesnis nei planuota ir 20,8 tūkst. žm. (1,6 proc.) didesnis nei praėjusiais metais, dėl to įmokų priskaičiuota 48,0 mln. Eur daugiau nei planuota (3 grafikas);

2. Apdraustųjų visomis socialinio draudimo rūšimis vidutinės mėnesio pajamos, nuo kurių skaičiuojamos socialinio draudimo įmokos, buvo 1 129,2 Eur, t.y. 21,3 Eur (1,9 proc.) didesnės nei planuota, ir 88,6 Eur (8,5 proc.) didesnės nei praėjusiais metais, dėl to įmokų priskaičiuota 48,5 mln. Eur daugiau nei planuota (4 grafikas);

3. Įmokos už autorinius atlyginimus, iš sporto, atlikėjų veiklos mažesnės nei planuota 2,8 mln. Eur.

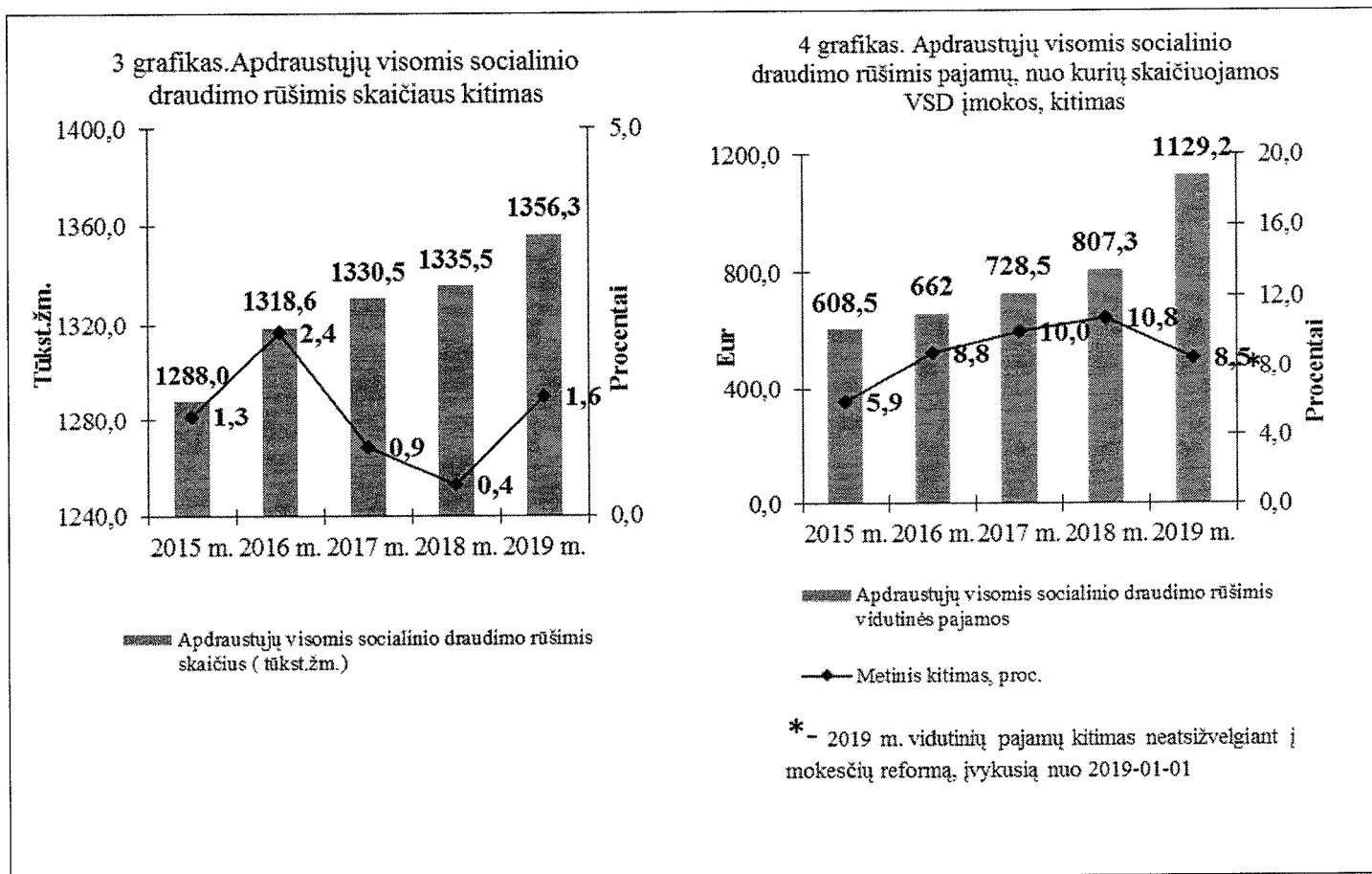
4. Įmokos iš tantjemų mažesnės nei planuota 1,2 mln. Eur.

5. Dėl atliktų perskaičiavimų už praėjusius laikotarpius ir mažesnės nei planuota (dėl didesnių apdraustų asmenų draudžiamųjų pajamų) vidutinės socialinio draudimo įmokos už asmenis draudžiamus valstybės lėšomis, įmokų priskaičiuota 10,4 mln. Eur mažiau negu planuota;

6. Dėl VSD įmokų „grindų“ įvedimo (kai draudėjas moka įmokas nuo sumos ne mažesnės nei MMA) - įmokų priskaičiuota 8,0 mln. Eur arba 7,0 mln. Eur mažiau nei planuota.

7. Dėl įmokų administravimo gerinimo papildomai įmokų priskaičiuota 3,3 mln. Eur arba 118,5 mln. Eur mažiau nei planuota.

3 ir 4 grafikai. Apdraustųjų visomis socialinio draudimo rūšimis skaičiaus ir jų vidutinių pajamų, nuo kurių skaičiuojamos VSD įmokos kitimas.



Savarankiškai dirbančių asmenų valstybinio socialinio draudimo įmokų buvo priskaičiuota **85,1 mln. Eur** t.y. 18,9 mln. Eur arba 28,5 proc. daugiau negu planuota ir 4,0 proc. mažiau nei praėjusiais metais. Įmokos buvo skaičiuojamos nuo deklaruotų už 2018 metus pajamų senais (didesniais) tarifais ir tik avansu mokantieji įmokas 2019 metais mokėjo naujais tarifais.

Individualių įmonių savininkų, TŪB, KŪB, MB narių, šeimos dalyvių, mokėjusių valstybinio socialinio draudimo įmokas, vidutinis mėnesinis skaičius buvo 3,9 tūkst. žm., t.y. 67,5 proc. mažesnis nei planuota ir 17,4 proc. mažesnis nei praėjusiais metais. Jų deklaruota pajamų suma, nuo kurios skaičiuojamos įmokos, buvo 27,1 mln. Eur t.y. 53,3 mln. Eur arba 66,3 proc. mažesnė nei planuota. Socialinio draudimo įmokų priskaičiuota 4,0 mln. Eur, t.y. 11,7 mln. Eur arba 74,5 proc. mažiau nei planuota ir 0,4 mln. Eur arba 11,1 proc. daugiau nei praėjusiais metais.

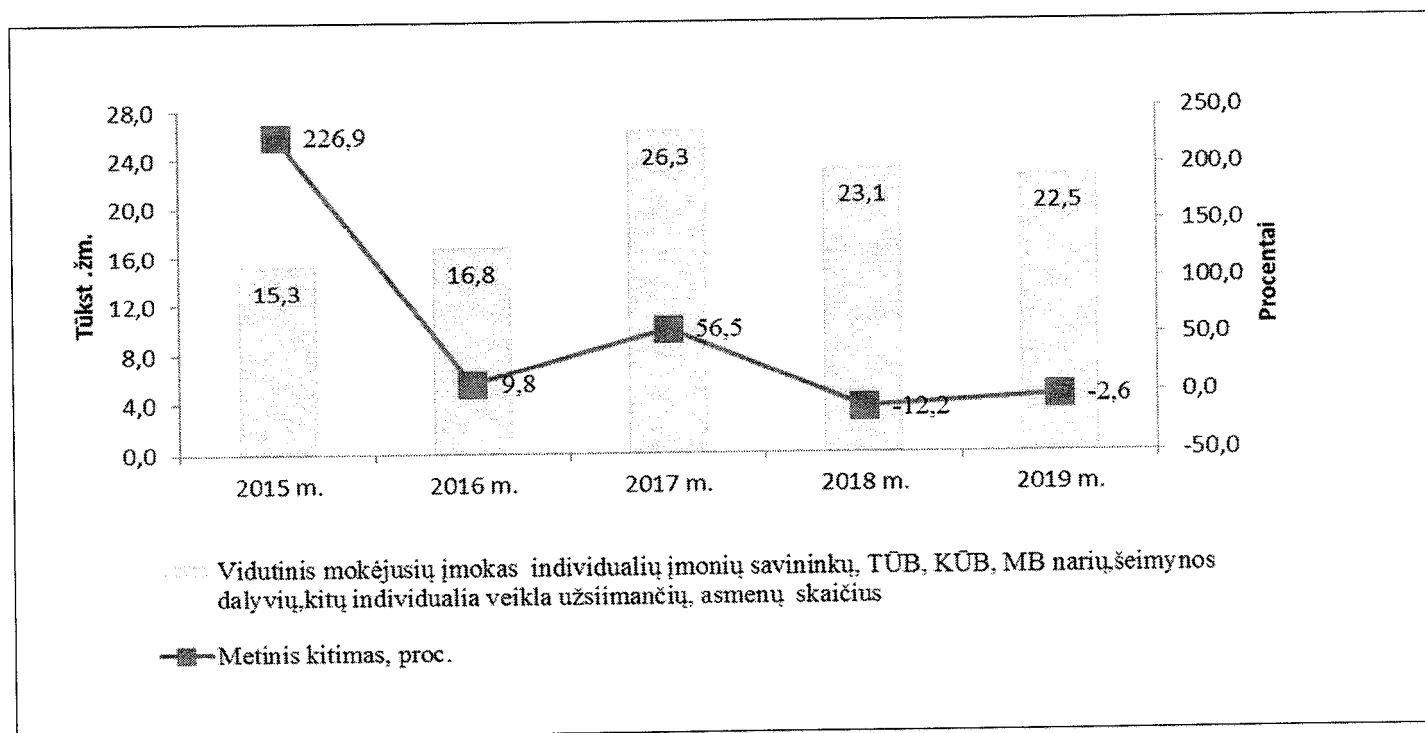
Individualia veikla užsiimančių asmenų, mokėjusių valstybinio socialinio draudimo įmokas, vidutinis mėnesinis skaičius buvo 18,6 tūkst. žm., t.y. 24,3 proc. didesnis nei planuota ir 23,0 proc. mažesnis nei praėjusiais metais. Jų deklaruojama pajamų suma buvo 222,2 mln. Eur, t.y. 40,2 mln. Eur arba 22,1 proc. didesnė nei planuota. Socialinio draudimo įmokų priskaičiuota 58,9 mln. Eur t.y. 27,4 mln. Eur arba 86,9 proc. daugiau nei planuota ir 3,1 mln. Eur arba 5,5 proc. daugiau nei praėjusiais metais.

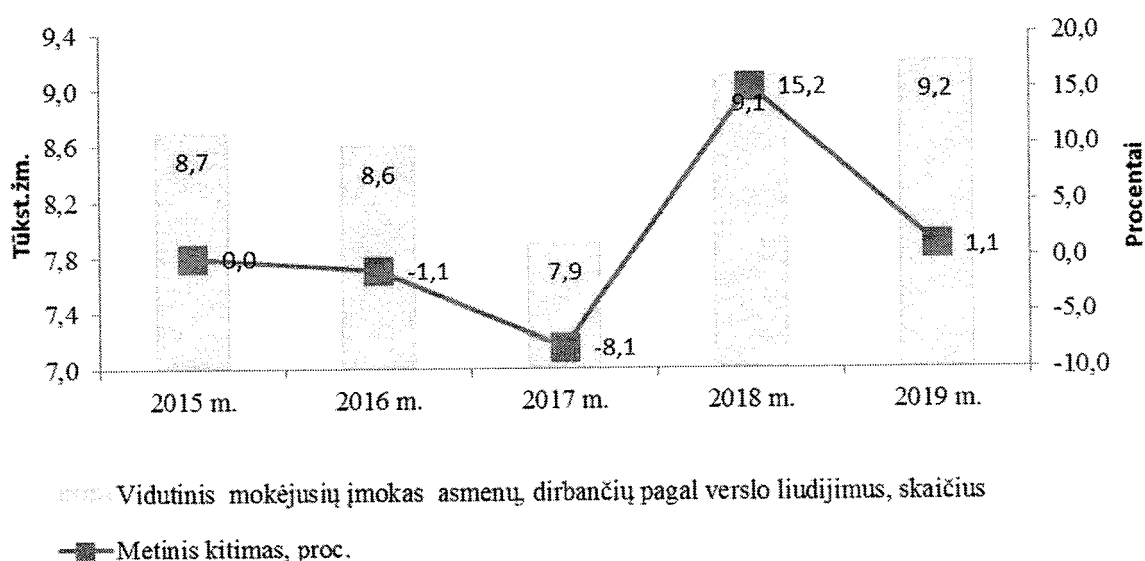
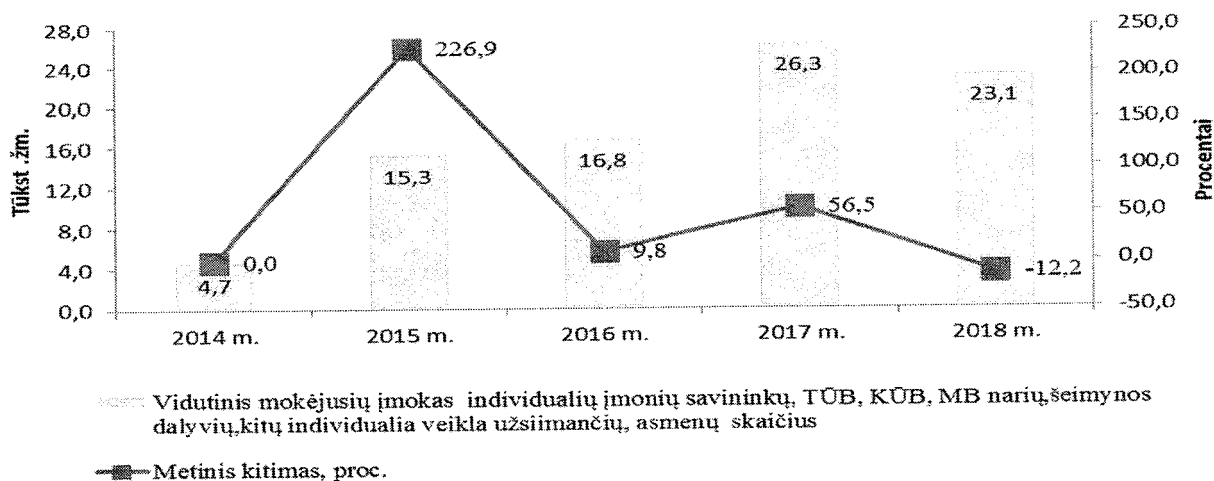
Ūkininkų, mokėjusių įmokas, vidutinis mėnesinis skaičius buvo 3,4 tūkst. žm., t.y. 79,7 proc. mažesnis negu planuota ir 26,8 proc. mažesnis nei praėjusiais metais. Jų priskaičiuota socialinio draudimo įmokų suma buvo 13,4 mln. Eur, t.y. 3,2 mln. Eur arba 30,7 proc. daugiau nei planuota ir 3,0 mln. Eur arba 28,9 proc. daugiau nei praėjusiais metais.

Asmenų, dirbančių pagal verslo liudijimus, vidutinis mėnesinis skaičius buvo 9,2 tūkst., socialinio draudimo įmokų priskaičiuota 8,9 mln. Eur, t.y. 0,1 mln. Eur arba 1,1 proc. daugiau nei planuota ir 10,0 mln. Eur arba 53,2 proc. mažiau nei praėjusiais metais. Asmenys, dirbantys pagal verslo liudijimus ir neturintys draudžiamųjų pajamų įmokas mokėjo visai pensijai gauti nuo MMA naujais tarifais.

Savarankiškai dirbančių asmenų, mokėjusių įmokas skaičiaus kitimas atvaizduotas 5 grafike.

5 grafikas. Savarankiškai dirbančių asmenų skaičiaus kitimas





Dėl atliktų perskaičiavimų už praėjusius laikotarpius **savanoriškojo socialinio draudimo įmokų** suma neigiama - **0,0031 mln. Eur**.

Delspinigių, palūkanų ir baudų priskaičiuota **1,1 mln. Eur** arba 0,6 mln. Eur. mažiau nei planuota. Delspinigiai ir baudos sudarė 1,0 mln. Eur. Priskaičiuotos palūkanos už atidėtas įmokas sudarė 0,1 mln. Eur. Palyginus su praėjusiais metais, delspinigių, palūkanų ir baudų priskaičiuota 4,0 proc. mažiau. 2019 metais patikrinimo metu nustatytos mažesnės draudėjų neteisėtai sumažintų įmokų sumos.

Asignavimų iš Lietuvos Respublikos valstybės biudžeto ir kitų valstybės piniginių išteklių buvo priskaičiuota **1 761,6 mln. Eur**. Asignavimai skirti socialinio draudimo pagrindinei (bendrajai) pensijos daliai kompensuoti buvo 1 760,4 mln. Eur.

Veiklos pajamų priskaičiuota **11,4 mln. Eur** arba 1,2 proc. mažiau negu planuota, iš jų:

1. už Fondo veiklos sąnaudų, susijusių su papildomai pavestų funkcijų vykdymu, kompensavimą - 7,2 mln. Eur: už valstybės biudžeto išmokų vykdymą - 4,6 mln. Eur, už pervedimus į Privalomąjį sveikatos draudimo fondą - 1,8 mln. Eur, už pervedimus į Pensijų kaupimo fondus - 0,5 mln. Eur, kitos kompensavimo sumos - 0,3 mln. Eur.

2. Kitos veiklos pajamos - 4,2 mln. Eur, iš jų: apskaičiuotos žalos Fondui atlyginimo pajamos - 3,2 mln. Eur, pajamos už duomenų teikimą - 0,6 mln. Eur, teigiama valiutų kurso pasikeitimo įtaka 0,01 mln. Eur kitos pajamos - 0,39 mln. Eur.

Lėšų už ES institucijose įgytas pensines teises priskaičiuota **0,2 mln. Eur**.

Iš pensijų fondų grąžintos lėšos buvo **108,0 mln. Eur**.

Fondo biudžeto pajamų vykdymo rodikliai ir juos atskleidžiantys papildomi duomenys pateikiami 1 lentelėje.

**VALSTYBINIO SOCIALINIO DRAUDIMO FONDO BIUDŽETO 2019 M.
PAJAMŲ VYKDYMO PAPILDOMI RODIKLIAI**

1 lentelė					
	Matav. vnt.	2019 m.		% su planu	2018 m. ataskaita
		planas	ataskaita		
<u>Draudėjų ir apdraustųjų valstybinio socialinio draudimo įmokų rodikliai:</u>					
Vidutinis metinis apdraustų visomis socialinio draudimo rūšimis asmenų skaičius	tūkst.žm.	1.330,4	1.356,3	101,9	1.335,5
Vidutinis mėn. pajamos, nuo kurio skaičiuojamos VSD įmokos	Eur	1.107,9	1.129,2	101,9	807,3
Apdraustųjų visomis socialinio draudimo rūšimis draudžiamųjų pajamų bazė, nuo kurios skaičiuojamos VSD įmokos	tūkst.Eur	17.687.308,2	18.377.137,0	103,9	12.939.166,7
Autorinių atlyginimų įmokų bazė	tūkst.Eur	30.291,5	16.673,4	55,0	15.865,3
VSD įmokas mokančių individualių įmonių savininkų, TŪB, KŪB, MB narių, ir kitų individualia veikla užsiimančių asmenų sk.	žm.	27.060	26.381	97,5	23.150
Ūkininkų sk.	žm.	17.000	3.445	20,3	3.786
Dirbančiųjų pagal verslo liudijimus sk.	žm.	11.000	9.165	83,3	9.083
Motinių, auginančių vaikus iki 3 m.,sk.	žm.	72.000	68.651	95,3	66.612
Dvasininkų skaičius	žm.	900	896	99,6	879
Asmenų, slaugančių turinčius visišką negalią sk.	žm.	4.300	4.264	99,2	4.131
Kitų asmenų, valstybės draudžiamų visu pensijų draudimu ir draudimu nuo nedarbo sk.	žm.	3 000	2.719	90,6	3.095
Asmenys, atliekantys savanorišką praktiką	žm.	360	226	62,8	349
Savanoriškai apsidraudusių asmenų skaičius	žm.	10	4	40,0	3
1. PAJAMOS					
1.1 <u>Draudėjų valstybinio socialinio draudimo įmokos</u>	tūkst.Eur	311.271,0	307.992,1	98,9	3.627.242,7
1.1.1. Pensijų socialiniam draudimui	tūkst.Eur	0,0	3.521,4	0	2.895.364,5
Ligos socialiniam draudimui	tūkst.Eur	0,0	93,4	0	181.363,7
1.1.2. Motinystės socialiniam draudimui	tūkst.Eur	0,0	487,6	0	285.307,9
1.1.3. Nedarbo socialiniam draudimui	tūkst.Eur	244.987,0	246.795,7	100,7	188.910,7
1.1.4. Nelaimingų atsitikimų darbe ir profesinių ligų socialiniam draudimui	tūkst.Eur	29.929,0	27.725,6	92,6	25.159,5
1.1.5. Pensijų ir nedarbo draudimui valstybės lėšomis	tūkst.Eur	35.222,0	28.328,6	80,4	49.535,2
1.1.6.1. Pensijų draudimui valstybės lėšomis	tūkst.Eur	30.701,0	24.798,8	80,8	46.483,7
1.1.6.2. Nedarbo draudimui valstybės lėšomis	tūkst.Eur	4.521,0	3.529,8	78,1	3.051,5
1.1.7. Nelaimingų atsitikimų darbe draudimu valstybės lėšomis	tūkst.Eur	49	36,9	75,3	41,3
1.1.8. Pensijų, ligos ir motinystės socialiniam draudimui valstybės lėšomis	tūkst.Eur	1084,0	1002,9	92,5	1559,9
1.1.8.1. Pensijų draudimui valstybės lėšomis	tūkst.Eur	755	665,9	88,2	1360,3
1.1.8.2. Ligos socialiniam draudimui valstybės lėšomis	tūkst.Eur	181	189,3	104,6	72,9
1.1.8.3. Motinystės socialiniam draudimui valstybės lėšomis	tūkst.Eur	148,0	147,7	99,8	126,7

1 lentelės tęsinys

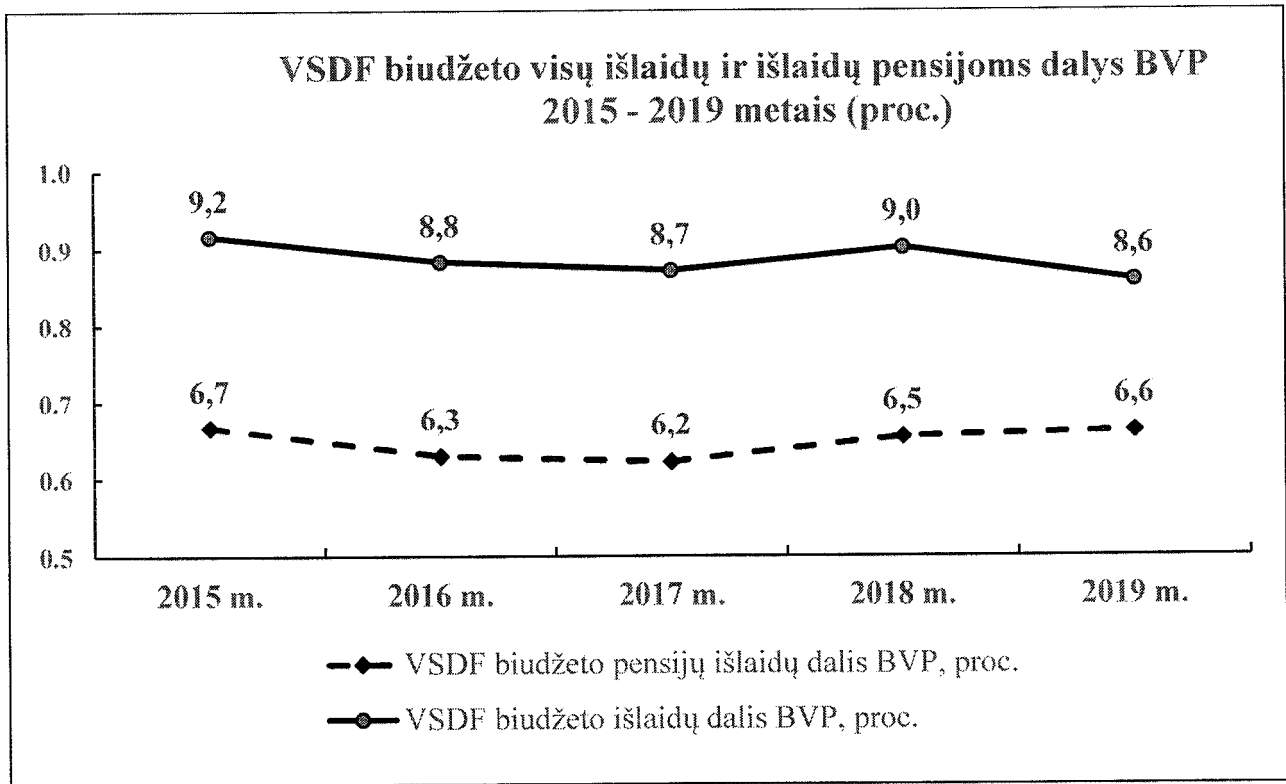
	Matav. vnt.	2019 m.		% su planu	2018 m. ataskaita
		planas	ataskaita		
1.2. <u>Apdraustųjų valstybinio socialinio draudimo įmokos</u>	tūkst.Eur	2 344 979,0	2 304 879,0	98,3	388 082,5
Pensijų socialiniam draudimui	tūkst.Eur	1 634 211,0	1 605 712,1	98,3	388 082,5
Ligos socialiniam draudimui	tūkst.Eur	390 735,0	384 540,2		
Motinystės socialiniam draudimui	tūkst.Eur	320 033,0	314 626,7		
1.3. <u>Savarankiškai dirbančių asmenų valstybinio socialinio draudimo įmokos</u>	tūkst.Eur	66 230,0	85 100,7	128,5	88 653,0
1.3.1 <u>Pensijų socialiniam draudimui</u>	tūkst.Eur	45 123,0	74 030,1	164,1	79 765,0
1.3.1.1 Individualių įmonių savininkų įmokos	tūkst.Eur	12 544,0	2 653,5	21,2	2 837,0
1.3.1.2 Kita individualia veikla užsiimančių asmenų įmokos		15 924,0	50 937,8		48 850,2
1.3.1.3 Ūkininkų įmokos	tūkst.Eur	7 898,0	11 559,3	146,4	9 136,7
1.3.1.4 Asmenų, dirbančių pagal verslo liudijimus įmokos	tūkst.Eur	8 711,0	8 808,5	101,1	18 818,7
1.3.1.5 Šeimynos dalyvių įmokos	tūkst.Eur	46,0	71,0	154,3	122,4
1.3.2 <u>Ligos socialiniam draudimui</u>	tūkst.Eur	11 688,0	4 523,0	38,7	3 372,4
1.3.2.1 Individualių įmonių savininkų įmokos	tūkst.Eur	1 670,0	364,7		156,8
1.3.2.2 Kita individualia veikla užsiimančių asmenų įmokos	tūkst.Eur	8 587,0	3 348,6	39,0	2 703,2
1.3.2.3 Ūkininkų įmokos	tūkst.Eur	1 420,0	798,6	56,2	505,6
1.3.2.4 Šeimynos dalyvių įmokos	tūkst.Eur	11,0	11,1	100,9	6,8
1.3.3. <u>Motinystės socialiniam draudimui</u>	tūkst.Eur	8 686,0	6 183,2	71,2	5 299,4
1.3.3.1 Individualių įmonių savininkų įmokos	tūkst.Eur	683,0	345,8	50,6	246,4
1.3.3.2 Kita individualia veikla užsiimančių asmenų įmokos	tūkst.Eur	7 026,0	4 737,2	67,4	4 247,9
1.3.3.3 Ūkininkų įmokos	tūkst.Eur	968,0	1 090,7	112,7	794,5
1.3.3.4 Šeimynos dalyvių įmokos	tūkst.Eur	9,0	9,5	105,6	10,6
1.3.4. <u>Nedarbo socialiniam draudimui</u>	tūkst.Eur	733,0	364,4	49,7	216,2
1.3.4.1 Individualių įmonių savininkų įmokos	tūkst.Eur	733,0	364,4	49,7	216,2
1.4. <u>Valstybinio savanoriškojo socialinio draudimo įmokos</u>	tūkst.Eur	3,0	-3,1	-103,3	0,2
1.5. <u>Delspinigiai, palūkanos ir baudos</u>	tūkst. Eur	1 765,0	1 135,6	64,3	1 183,4
1.5.1. Delspinigiai ir baudos	tūkst.Eur	1 647,0	1 004,3	61,0	1 037,6
1.5.1. Palūkanos	tūkst.Eur	118,0	131,3	111,3	145,8
1.6. <u>Asignavimai iš Lietuvos Respublikos valstybės biudžeto</u>	tūkst.Eur	1 719 727,0	1 761 594,3	102,4	134 825,4
1.6.1 Asignavimai iš LR valstybės biudžeto socialinio draudimo pagrindinei (bendrajai) pensijos daliai kompensuoti	tūkst. Eur	1 719 727,0	1 760 436,3		134 825,4
1.6.2 Kiti asignavimai iš LR valstybės biudžeto	tūkst. Eur		1 158,0		0,0
1.7. <u>Veiklos pajamos ir iš įtraukto į Fondo biudžeto apskaita turto gaunamos pajamos</u>	tūkst.Eur	11 520,0	11 386,3	98,8	12 511,4
1.7.1 Fondo veiklos sąnaudų, susijusių su papildomai pavestų funkcijų vykdymu, kompensavimui	tūkst.Eur	7 177,0	7 197,9	100,3	7 830,3
1.7.2 Kitos veiklos pajamos	tūkst.Eur	4 343,0	4 188,4	96,4	4 681,1
1.8. <u>ES institucijų pensijų sistemoje įgytos pensinės teisės</u>	tūkst.Eur	0,0	189,3	0,0	60,9
1.9. <u>Iš pensijų fondų gražintos lėšos</u>	tūkst.Eur		108 050,7	0,0	
IŠ VISO PAJAMŲ	tūkst.Eur	4 455 495,0	4 580 324,9	102,8	4 252 559,5

IV. FONDO BIUDŽETO IŠLAIDŲ UŽDUOČIŲ VYKDYMAS

Fondo biudžeto priskaičiuotos **išlaidos** 2019 m. buvo **4 154,1 mln. Eur**, 110,7 mln. Eur arba 2,7 proc. didesnės nei planuotos. Palyginus su 2018 m., jos padidėjo 71,9 mln. Eur arba 1,8 proc.

2019 m. Fondo biudžeto išlaidos sudarė 8,6 proc. bendrojo vidaus produkto, o pensijų išlaidos sudarė 6,6 proc. bendrojo vidaus produkto.

6 grafikas. Fondo biudžeto išlaidų ir išlaidų pensijoms dalys bendrame vidaus produkte, proc.



Pensijų socialinio draudimo išlaidų priskaičiuota **3 199,8 mln. Eur** arba 77,0 proc. visų Fondo išlaidų. Priskaičiuota pensijų socialinio draudimo išlaidų suma buvo 2,8 proc. arba 88,1 mln. Eur didesnė nei planuota ir 8,0 proc. arba 237,5 mln. Eur didesnė nei 2018 m. Pensijų išlaidų padidėjimą sąlygojo pensijų perskaičiavimas pagal naujo Valstybinių socialinio draudimo pensijų įstatymo nuostatas.

Vidutinis metinis socialinio draudimo **išmokamų pensijų skaičius** 2019 m. buvo **1 036,4 tūkst.**, t.y. 7,4 tūkst. arba 0,7 proc. mažesnis nei 2018 m. Senatvės pensijų gavėjų skaičius 2019 m. buvo 607,1 tūkst. žm., palyginus su 2018 m. padidėjo 3,0 proc. arba 17,8 tūkst. žm., netekto darbingumo (invalidumo) pensijų gavėjų skaičius buvo 174,2 tūkst. žm., palyginus 2018 m. sumažėjo 10,8 proc. arba 21,0 tūkst. žm. Našlių ir našlaičių (maitintojo netekimo) pensijų gavėjų skaičius buvo 244,6 tūkst. žm., palyginus su 2018 m. sumažėjo 1,2 proc. arba 3,0 tūkst. žm.

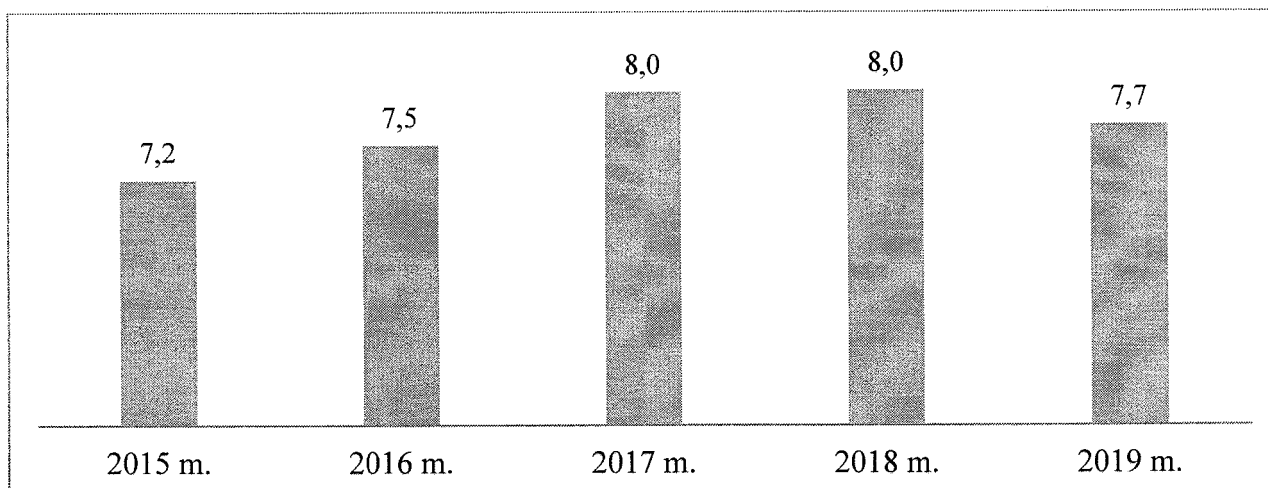
Vidutinė metinė valstybinio socialinio draudimo **senatvės pensija, turint būtinąjį stažą**, buvo 364,32 Eur, t.y. 1,7 proc. arba 6,05 Eur didesnė nei planuota. Palyginus su 2018 m. vidutinė metinė senatvės pensija, turint būtinąjį stažą, padidėjo 7,9 proc. arba 26,82 Eur. Vidutinės metinės senatvės pensijos, turint būtinąjį stažą, ir apdraustųjų vidutinių mėnesio pajamų, nuo kurių buvo skaičiuojamos socialinio draudimo įmokos, santykis – 32,3 proc. **Vidutinė senatvės pensija, turint būtinąjį stažą, 2019 m. gruodžio mėn. buvo 364,97 Eur**, t.y. palyginus su 2018 m. gruodžio mėn. padidėjo 8,1 proc. arba 27,42 Eur, o įvertinus 2,7 proc. infliaciją, reali senatvės pensija, turint būtinąjį stažą, augo 5,2 proc.

Ligos socialinio draudimo išlaidos buvo **308,8 mln. Eur**, t.y. 24,0 mln. Eur arba 7,2 proc. mažesnės nei planuota ir 1,0 proc. arba 3,1 mln. Eur didesnės nei pernai. Šios išlaidos sudarė 7,4 proc. visų biudžeto išlaidų.

Išlaidos ligos išmokoms buvo mažesnės nei planuota, nes apmokėtų ligos dienų skaičius buvo 513,6 tūkst. arba 4,7 proc. mažesnis nei planuota, o vienos dienos ligos išmoka buvo 1,5 proc. mažesnė nei planuota ir siekė 29,8 Eur.

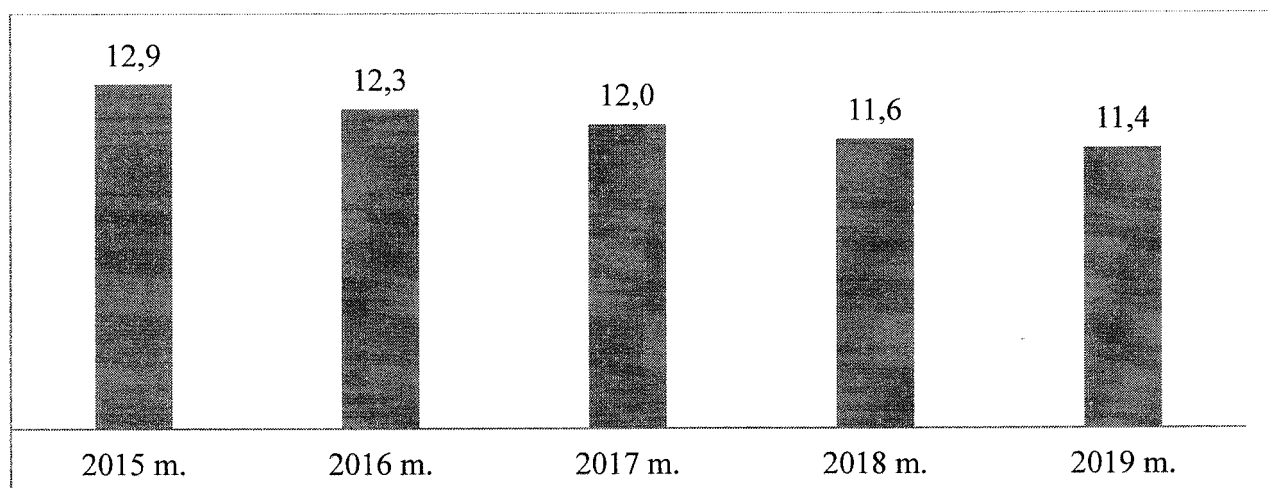
2015-2018 m. didėjęs sergamumas, 2019 m. sustojo augti ir buvo mažesnis nei 2018 m. Vienam apdraustajam 2018 m. teko 8 apmokėtos ligos darbo dienos, o 2019 m. - 7,7 apmokėtos ligos darbo dienos.

7 grafikas. Apmokėtų ligos dienų skaičius vienam apdraustajam, d. d.



Pastaruosius penkerius metus vidutinė ligos atvejo trukmė mažėjo: 2015 m. vienas ligos atvejis vidutiniškai truko 12,9 darbo dienų, o 2018 m. ir 2019 m. atitinkamai truko 11,6 ir 11,4 darbo dienos.

8 grafikas. Vidutinė vieno ligos atvejo trukmė, d. d.



Motinystės socialinio draudimo išlaidos buvo **335,1 mln. Eur**, t.y. 9,0 mln. Eur arba 2,6 proc. mažesnės nei planuota ir 5,5 proc. arba 17,4 mln. Eur didesnės nei pernai. Šios išlaidos sudarė 8,1 proc. visų biudžeto išlaidų.

Motinystės išmokų suma buvo 77,2 mln. Eur, t.y. 8,3 mln. Eur arba 9,7 proc. mažiau nei planuota, nes apmokėtų dienų skaičius buvo 11,7 proc. mažesnis nei planuota. Vidutinė motinystės išmoka buvo 2,2 proc. didesnė nei planuota. Motinystės socialinio draudimo išmokas gavo 21,4 tūkst. motinų, t. y. 4,3 proc. mažiau nei planuota.

Vaiko priežiūros išmokų suma buvo 241,2 mln. Eur, t.y. 0,5 mln. Eur arba 0,2 proc. mažiau nei planuota, nes vidutinis vaiko priežiūros išmokos iki vaikai sukako 1 metai gavėjų skaičius buvo 6,2 proc. mažesnis nei planuota, o vidutinis vaiko priežiūros išmokos iki vaikai sukako 2 metai buvo 2,7 proc. mažesnis nei planuota. Vaiko priežiūros išmokas iki vaikai sukako 1 metai vidutiniškai per mėnesį gavo 19,0 tūkst. apdraustųjų, o iki vaikai sukako 2 metai - 23,3 tūkst. apdraustųjų.

Tėvystės išmokų suma – 16,7 mln. Eur, t.y. 107,4 tūkst. Eur arba 0,6 proc. mažiau nei planuota, nes tėvystės išmokų gavėjų skaičius buvo 3,0 proc. mažesnis nei planuota. Vidutinė tėvystės išmoka buvo 2,9 proc. didesnė nei planuota. Tėvystės socialinio draudimo išmokas gavo 15,8 tūkst. tėvų.

Nedarbo socialinio draudimo išlaidos buvo **201,3 mln. Eur**, t. y. 57,2 mln. Eur arba 39,7 proc. didesnės nei planuota ir 3,6 proc. arba 7,0 mln. Eur didesnės nei pernai. Išlaidos buvo didesnės nei planuota, nes vidutinis mėnesinis nedarbo išmokų gavėjų skaičius buvo 21,1 proc. didesnis nei planuota. 2019 m. vidutinis mėnesinis

nedarbo išmokų gavėjų skaičius buvo 60,0 tūkst., o vidutinė viso mėnesio nedarbo išmoka – 326,3 Eur. Nedarbo socialinio draudimo išlaidos sudarė 4,8 proc. visų valstybinio socialinio draudimo fondo išlaidų.

Nelaimingų atsitikimų darbe ir profesinių ligų socialinio draudimo išlaidos buvo **28,7 mln. Eur** arba 0,7 proc. visų išlaidų. Šiai draudimo rūšiai panaudota 1,4 mln. Eur arba 4,6 proc. mažiau nei planuota ir 2,5 mln. Eur arba 9,5 proc. daugiau nei 2018 m.

Lėšų, pervedamų į pensijų fondus, priskaičiuota 2,8 mln. Eur, arba 0,1 proc. visų išlaidų. Tai priskaičiuotos sumos iki 2019 m..

Neatgautinos ir abejotinais atgautinos sumos 2019 m. sudarė **1,7 mln. Eur**, tai 0,7 mln. Eur arba 70,6 proc. daugiau nei planuota, nes didėjo neišieškomų sumų apimtys. Šios išlaidos sudarė 0,04 proc. visų Fondo išlaidų.

Fondo **veiklos sąnaudų** priskaičiuota **75,8 mln. Eur**, 3,8 mln. Eur arba 4,8 proc. mažiau negu planuota, 1,2 mln. Eur arba 1,6 proc. daugiau nei 2018 m. Fondo veiklos sąnaudos sudarė 1,8 proc. visų Fondo biudžeto išlaidų.

Fondo administravimo įstaigų finansavimo sąnaudų priskaičiuota 70,0 mln. Eur, tai 4,6 mln. Eur arba 6,1 proc. mažiau nei planuota ir 0,4 proc. arba 0,3 mln. Eur mažiau nei 2018 m.

Darbo užmokesčio priskaičiuota 54,0 mln. Eur, 0,5 mln. Eur arba 0,9 proc. mažiau nei planuota, ir 15,7 mln. Eur arba 41,0 proc. daugiau nei 2018 m. Vidutinis Fondo sistemos darbuotojo mėnesio darbo užmokestis buvo 1432 Eur arba 41,6 proc. didesnis nei 2018 m.

Socialinio draudimo įmokų priskaičiuota 0,6 mln. Eur. t.y. 0,2 mln. Eur. mažiau nei planuota.

Ilgalaikio turto nusidėvėjimas ir amortizacija sudarė 3,2 mln. Eur.

Einamųjų 2019 metų rezultatas – **pajamos viršijo išlaidas 426,3 mln. Eur**, t.y. 14,2 mln. Eur arba 3,4 proc. geresnis nei planuota.

Fondo išlaidų vykdymo rodikliai ir juos atskleidžiantys papildomi duomenys pateikiami 2 lentelėje.

VALSTYBINIO SOCIALINIO DRAUDIMO FONDO BIUDŽETO 2019 M.

IŠLAIDŲ VYKDYMO PAPILDOMI RODIKLIAI

2 lentelė

		Matav.	2019 m.		% su	2018 m.
		vnt.	planas	ataskaita	planu	ataskaita
Valstybinio socialinio draudimo išlaidų rodikliai:						
	Vidutinė senatvės pensija, turint būtinąjį stažą	Eur	358,27	364,32	101,7	337,50
	Vid. senatvės pensijos, turint būtinąjį stažą, santykis su vid. mėn. apdraustųjų pajamomis, nuo kurių skaičiuojamos VSD įmokos	%	32,2	32,3	100,3	41,8
	Vidutinė mėtinė bazinė pensija	Eur	164,59	164,59	100,0	152,9
2.	IŠLAIDOS					
2.1.	Pensijų socialiniam draudimui	tūkst.Eur	3.111.672,0	3.199.767,0	102,8	2.962.333,4
2.1.1.	Senatvės pensijoms (su įsipareigojimų pokyčiais)	tūkst.Eur	2.373.721,0	2.530.350,0	106,6	2.268.679,8
	Senatvės pensijoms	tūkst.Eur	2.373.322,0	2.530.192,0	106,6	2.272.727,3
	Senatvės pensijų gavėjai	žm.	583.000	607.080	104,1	589.343
	Vidutinis 1 mėn. išmokų skaičius	vnt	583,292	612,187	105,0	593,061
	Vidutinė senatvės pensija	Eur	339,07	344,42	101,6	319,35
	Vidutinė senatvės pensija, turint būtinąjį stažą	Eur	358,27	364,32	101,7	337,50
	Senatvės pensijų įsipareigojimų pokytis	tūkst. Eur	399,0	158,0	39,6	-4.047,5
2.1.2.	Netekto darbingumo (invalidumo) pensijoms (su atidėjinių pokyčiais)	tūkst.Eur	579.319,0	506.229,0	87,4	537.843,5
	Netekto darbingumo (invalidumo) pensijoms	tūkst.Eur	579.068,0	506.748,0	87,5	540.636,3
	Netekto darbingumo (invalidumo) pensijų gavėjai	žm.	192.700	174.217	90,4	195.152
	Vidutinis 1 mėn. išmokų skaičius	vnt	193,910	178,201	91,9	199,517
	Vidutinė netekto darbingumo (invalidumo) pensija	Eur	248,96	236,73	95,1	224,64
	Netekto darbingumo pensijų atidėjinių pokytis	tūkst. Eur	251,0	-519,0		-2.792,8
2.1.3.	Našlių ir našlaičių (maitintojo netekimo) pensijoms (su atidėjinių pokyčiais)	tūkst.Eur	110.987,0	119.270,0	107,5	110.987,2
	Našlių ir našlaičių (maitintojo netekimo) pensijoms	tūkst.Eur	110.892,0	119.390,0	107,7	112.342,0
	Maitintojo netekimo pensijoms	tūkst.Eur	3.224,0	3.536,0	109,7	3.694,2
	Maitintojo netekimo pensijų gavėjai	žm.	1.200	1.297	108,1	1.472
	Vidutinis 1 mėn. išmokų skaičius	vnt	1,204	1,307	108,6	1.482
	Vidutinė pensija	Eur	223,16	225,47	101,0	207,78
	Našlaičių pensijoms (su atidėjinių pokyčiais)	tūkst.Eur	45.356,0	50.604,0	111,6	47.002,6
	Našlaičių pensijoms	tūkst.Eur	45.304,0	50.663,0	111,8	47.743,9
	Našlaičių pensijų gavėjai	žm.	29.500	31.241	105,9	31.814
	Vidutinis 1 mėn. išmokų skaičius	vnt	29,795	33,129	111,2	33,812
	Vidutinė pensija	Eur	126,71	127,44	100,6	117,67
	Našlaičių pensijų atidėjinių pokytis	tūkst. Eur	52,0	-59,0		-741,3
	Našlių pensijoms (su atidėjinių pokyčiais)	tūkst.Eur	62.407,0	65.130,0	104,4	60.290,4
	Našlių pensijoms	tūkst.Eur	62.364,0	65.191,0	104,5	60.903,9
	Našlių pensijų gavėjai	žm.	211.250	212.031	100,4	214.314
	Vidutinis 1 mėn. išmokų skaičius	vnt	211,417	217,599	102,9	215,879
	Vidutinė pensija	Eur	24,60	24,97	101,5	23,51
	Našlių pensijų atidėjinių pokytis	tūkst. Eur	43,0	-61,0		-613,5
2.1.4.	Iš tarnautojo laiko pensijoms	tūkst.Eur	1.116,0	1.100,0	98,6	1.093,1
	Iš tarnauto laiko pensijų gavėjai	žm.	370	366	98,9	390
	Vidutinis 1 mėn. išmokų skaičius	vnt	371	367	98,9	392
	Vidutinė pensija	Eur	250,68	249,70	99,6	232,65

2 lentelės tęsinys

		Matav. vnt.	2019		% su planu	2018 ataskaita
			planas	ataskaita		
2.1.5.	Kompensacijoms už ypatingas darbo sąlygas	tūkst.Eur	11.816,0	11.815,0	100,0	11.655,6
	Kompensacijų už ypatingas darbo sąlygas gavėjai	žm.	4.300	4.206	97,8	4.465
	Vidutinis 1 mėn. išmokų skaičius	vnt	4.386	4.386	100,0	4.658
	Vidutinė kompensacija	Eur	224,50	224,46	100,0	208,53
2.1.6.	Išankstinėms senatvės pensijoms	tūkst.Eur	21.377,0	19.997,0	93,5	21.324,8
	Išankstinių pensijų gavėjai	žm.	6.800	5.956	87,6	6.857
	Vidutinis 1 mėn. išmokų skaičius	vnt	7.276	6.645	91,3	7.814
	Vidutinė pensija	Eur	244,83	250,78	102,4	227,42
2.1.7.	Išmokoms mirusius pensijų gavėjus laidojusiems asmenims	tūkst.Eur	13.156,0	10.843,0	82,4	10.260,9
	Mirusiųjų skaičius	žm.	48.500	47.148	97,2	48.344
	Vidutinė išmoka	Eur	271,25	229,98	84,8	212,25
2.1.8.	Valstybinio socialinio draudimo fonde įgytomis pensinėms teisėms	tūkst.Eur	180,0	163,0	90,6	488,5
2.2.	Ligos socialiniam draudimui	tūkst. Eur	332.857,0	308.837,7	92,8	305.722,8
2.2.1.	Privalomajam valstybiniam socialiniam draudimui	tūkst. Eur	332.855,0	308.837,2	92,8	305.722,7
2.2.1.1.	Ligos išmokoms (su atidėjinių pokyčiu)	tūkst. Eur	332.854,0	308.834,7	92,8	305.718,4
	Ligos išmokoms	tūkst. Eur	332.165,0	311.891,7	93,9	302.898,2
	Apmokėtų ligos dienų skaičius 1 darbuotojui	d.dienos	8,00	7,58	94,8	8,21
	Apmokėtų ligos dienų skaičius iš viso	d.dienos	10.995.200	10.481.573	95,3	10.964.342
	Vidutinė vienos ligos dienos išmoka	Eur	30,21	29,76	98,5	27,63
	Ligos išmokų atidėjinių pokytis	tūkst. Eur	689,0	-3.057,0	-443,7	2.820,2
2.2.1.2.	Profesinės rehabilitacijos išmokoms	tūkst. Eur	1,0	2,5	0,0	4,3
	Gavėjų skaičius	žm.	1	7	700,0	5
	Vidutinė 1 atvejo trukmė	d.dienos	62	23	37,1	59
	Vidutinė 1 d. išmoka	Eur	14,96	15,73	105,1	14,48
2.2.2.	Savanoriškajam valstybiniam socialiniam draudimui	tūkst. Eur	2,0	0,5	25,0	0,1
2.3.	Motinystės socialiniam draudimui	tūkst. Eur	344.081,0	335.103,7	97,4	317.707,3
2.3.1.	Privalomajam valstybiniam socialiniam draudimui	tūkst. Eur	344.081,0	335.103,7	97,4	317.707,3
2.3.1.1.	Motinystės išmokoms (su atidėjinių pokyčiu)	tūkst. Eur	85.550,0	77.228,6	90,3	72.771,6
	Motinystės išmokoms	tūkst. Eur	85.529,0	77.225,8	90,3	72.977,1
	Gavėjų skaičius	žm.	24.600	21.441	87,2	24.536
	Motinystės išmokos apmokėtų dienų skaičius	d.dienos	1.968.000	1.738.298	88,3	1.784.803
	Motinystės išmokos vidutinė trukmė	d.dienos	80,0	81,1	101,4	72,7
	Vidutinė motinystės 1 dienos išmoka	Eur	43,46	44,43	102,2	40,89
	Motinystės išmokų atidėjinių pokytis	tūkst. Eur	21,0	2,8	13,3	-205,50
2.3.1.2.	Vaiko priežiūros išmokoms (su atidėjinių pokyčiu)	tūkst. Eur	241.715,0	241.166,5	99,8	229.199,4
2.3.1.2.1.	Vaiko priežiūros išmokoms iki vaikai sukaks vieni metai (su atidėjinių pokyčiu)	tūkst. Eur	133.178,0	130.411,3	97,9	126.520,5
	Vaiko priežiūros išmokoms	tūkst. Eur	132.857,0	129.821,6	97,7	124.120,2
	Vidutinis gavėjų skaičius	žm.	20.300	19.042	93,8	19.754
	Vidutinė mėnesio išmoka	Eur	545,39	568,14	104,2	523,60
	Vaiko priežiūros išmokų atidėjinių pokytis	tūkst. Eur	321,0	589,7	183,7	2.400,3

2 lentelės tęsinys

	Matav. vnt.	2019 m.		% su planu	2018 m. ataskaita
		planas	ataskaita		
2.3.1.2.2. Vaiko priežiūros išmokoms už vaiką nuo vieno iki dviejų metų	tūkst. Eur	108 537,0	110 755,2	102,0	102 678,9
Vidutinis gavėjų skaičius	žm.	23 900	23 253	97,3	23 820
Vidutinė išmoka	Eur	378,44	396,92	104,9	359,20
2.3.1.3. Tėvystės išmokoms (su atidėjinių pokyčiu)	tūkst. Eur	16 816,0	16 708,6	99,4	15 736,3
Tėvystės išmokoms	tūkst. Eur	16 782,0	16 749,2	99,8	15 617,5
Gavėjų skaičius	žm.	16 300	15 815	97,0	16 380
Vidutinė mėnesio išmoka	Eur	1 029,57	1 059,07	102,9	953,45
Tėvystės išmokų atidėjinių pokytis	tūkst. Eur	34,0	-40,6	-119,4	118,8
2.3.2. Savanoriškajam valstybiniam socialiniam draudimui motinystės išmokoms	tūkst. Eur	0,0	0,0	0,0	0,0
2.4. Nedarbo socialiniam draudimui	tūkst. Eur	144 063,0	201 258,6	139,7	194 267,1
2.4.1. Nedarbo draudimo išmokoms (su atidėjinių pokyčiu)	tūkst. Eur	144 063,0	201 258,6	139,7	167 683,5
Nedarbo draudimo išmokoms	tūkst. Eur	143 600,0	194 510,0	135,5	166 028,4
Vidutinis gavėjų skaičius	žm.	49 533	59 982	121,1	57 853
Vidutinė išmoka	Eur	241,7	270,23	111,8	239,2
Nedarbo draudimo išmokų atidėjinių pokytis	tūkst. Eur	463,0	6 748,6	1 457,6	1 655,1
2.4.2. Dalinio darbo išmokoms	tūkst. Eur	0,0	0	0,0	0
2.4.3. Aktyvios darbo rinkos politikos priemonėms	tūkst. Eur				26 583,6
2.5. Nelaimingų atsitikimų darbe ir profesinių ligų socialiniam draudimui	tūkst. Eur	30 104,0	28 723,1	95,4	26 231,3
2.5.1. Ligos dėl nelaimingo atsitikimo darbe, pakeliui į darbą ar iš darbo arba profesinės ligos pašalpos (su atidėjinių pokyčiu)	tūkst. Eur	12 257,0	10 718,9	87,5	9 265,6
Ligos dėl nelaimingo atsitikimo darbe, pakeliui į darbą ar iš darbo arba profesinės ligos pašalpų atidėjinių pokytis	tūkst. Eur	29,0	-9,5	-32,8	-20,6
2.5.2. Netekto darbingumo vienkartinė kompensacijai (su atidėjinių pokyčiu)	tūkst. Eur	498,0	588,4	118,2	423,5
Netekto darbingumo vienkartinių kompensacijų atidėjinių pokytis	tūkst. Eur	3,7	6,1	164,9	-8,5
2.5.3. Netekto darbingumo periodinei kompensacijai	tūkst. Eur	14 662,0	15 125,7	103,3	14 188,0
2.5.4. Vienkartinė draudimo išmoka apdraustajam mirus (su atidėjinių pokyčiu)	tūkst. Eur	2142,0	1 875,1	86,6	1 876,5
Vienkartinė draudimo išmokų apdraustajam mirus atidėjinių pokytis	tūkst. Eur	17,4	-8,3	-47,7	118,9
2.5.5. Periodinei draudimo išmokai apdraustajam mirus	tūkst. Eur	545,0	435,0	79,8	477,7
2.6. Lėšos, pervedamos į pensijų fondus	tūkst. Eur		2 832,4		192 387,1
2.7. Neatgautinės ir abejotinos atgautinės sumos	tūkst. Eur	1 000,0	1 706,0	170,6	8 955,0
2.8. Veiklos sąnaudos	tūkst. Eur	79 654,0	75 833,6	95,2	74 613,7
2.8.1. Fondo administravimo įstaigų finansavimo sąnaudos	tūkst. Eur	74 572,0	70 011,4	93,9	70 296,2
2.8.1.1. Darbo užmokesčiui	tūkst. Eur	54 505,3	53 973,7	99,0	38 320,7
2.8.1.2. Socialinio draudimo įmokoms	tūkst. Eur	799,7	634,3	79,3	11682,6
2.8.1.3. Prekėms ir paslaugoms įsigyti bei kitoms Fondo administravimo įstaigų veiklos sąnaudoms	tūkst. Eur	19 267,0	215 403,4	79,9	20 292,9
2.8.2. Ilgalaikio turto nusidėvėjimas (amortizacija)	tūkst. Eur	5 000,0	3 221,7	80,1	4 003,0
2.8.3. Kitos Fondo veiklos sąnaudos	tūkst. Eur	82,0	2 600,5	31,7 k.	314,5
2.8.3.1. Palūkanų sąnaudos	tūkst. Eur		533,1		0,2
2.8.3.2. Sąnaudos, atsiradusios dėl neigiamos valiutos kurso pasikeitimo įtakos	tūkst. Eur	80,0	110,9	138,6	71,3
2.8.3.3. Kitos sąnaudos	tūkst. Eur	2,0	1 956,5	978,3 k.	243,0
IŠ VISO IŠLAIDŲ	tūkst. Eur	4 043 431,0	4 154 062,4	102,7	4 082 217,7

V. PINIGŲ SRAUTAI IR ATSISKAITYMAI

Fondo biudžetą administruojančių įstaigų sąskaitose 2019 m. pradžioje buvo 382,7 mln. Eur Fondo grynųjų pinigų arba 1,1 vieno mėnesio Fondo išlaidų sumos.

Fondo 2019 metų **įplaukos** buvo **4 606,3 mln. Eur**, tai 33,7 mln. Eur arba 0,7 proc. didesnės nei planuotos ir 376,0 mln. Eur arba 8,9 proc. didesnės nei 2018 m., iš jų:

1. Įplaukos iš įprastinės veiklos – 4 606,0 mln. Eur (375,8 mln. Eur arba 8,9 proc. daugiau negu 2018 m.);
2. Įplaukos iš investicinės veiklos ir teigiamos valiutos kurso pasikeitimo įtakos – 0,3 mln. Eur (0,23 mln. Eur daugiau nei 2018 m.)

Per 2019 m. gauta 1 722,1 mln. Eur asignavimų iš valstybės biudžeto socialinio draudimo bendrosios pensijos dalies finansavimui, iš jų 6,4 mln. Eur. buvo grąžinta kaip 2018 m. paimtų ir nepanaudotų asignavimų dalis.

Fondo **lėšų išlaidos** 2019 m. buvo **4 182,3 mln. Eur**, 107,9 mln. Eur arba 2,6 proc. didesnės nei planuotos ir 97,6 mln. Eur arba 2,4 proc. didesnės nei 2018 m., iš jų:

1. Įprastinės Fondo veiklos išlaidos – 4 178,6 mln. Eur (98,1 mln. Eur arba 2,4 proc. daugiau nei 2018 m.);
2. Investicinės veiklos ir neigiamos valiutos kurso pasikeitimo įtakos išlaidos – 3,7 mln. Eur (0,5 mln. Eur mažiau nei 2018 m.).

Valstybinio socialinio draudimo pensijoms buvo išmokėta 3 200,4 mln. Eur, 89,5 mln. Eur arba 2,9 proc. daugiau nei planuota ir 230,2 mln. Eur arba 7,8 proc. daugiau nei 2018 m. Išlaidos buvo didesnės nei planuota dėl netekto darbingumo pensijų perskaičiavimo pagal naujas Valstybinių socialinio draudimo pensijų įstatymo nuostatas.

Ligos išmokų išmokėta 312,8 mln. Eur t.y. 19,4 mln. Eur arba 5,8 proc. mažiau nei planuota, o motinystės socialinio draudimo išmokų išmokėta 335,6 mln. Eur t.y. 8,1 mln. Eur arba 2,4 proc. mažiau nei planuota.

Nedarbo socialiniam draudimui panaudota 192,8 mln. Eur, 49,2 mln. Eur arba 34,3 proc. daugiau nei planuota. Visos šios lėšos panaudotos nedarbo draudimo išmokoms mokėti. Nedarbo socialiniam draudimui pervesta 31,6 mln. Eur arba 19,6 proc. daugiau nei 2018 m.

Nelaimingų atsitikimų darbe ir profesinių ligų išmokoms panaudota 28,7 mln. Eur, t.y. 1,4 mln. Eur arba 4,7 proc. mažiau nei planuota ir 2,5 mln. Eur arba 9,5 proc. daugiau nei 2018 m.

Pensijų fondams už 2018 m. lapkričio ir gruodžio mėn. 2019 m. buvo pervesta 36,2 mln. Eur, t.y. 1,9 mln. Eur arba 5,5 proc. daugiau nei planuota.

Fondo administravimo įstaigų finansavimui ir kitoms Fondo veiklos sąnaudoms iš viso buvo panaudota 72,2 mln. Eur, t.y. 2,4 mln. Eur arba 3,2 proc. mažiau nei planuota.

Fondo lėšų įplaukos 2019 m. buvo 427,4 mln. Eur didesnės nei lėšų išlaidos.

Be to, 2019 m. iš valstybės biudžeto ir užsienio šalių įstaigų, valstybinių pensijų, rentų ir kitų valstybės biudžeto lėšomis mokamų išmokų bei užsienio šalių pensijų mokėjimui buvo gauta 323,9 mln. Eur. Faktiškai šiems tikslams buvo panaudota 328,4 mln. Eur arba 4,5 mln. Eur daugiau nei gauta.

Privalomojo sveikatos draudimo lėšų 2019 m. gauta 1 394,9 mln. Eur, o pervesta į Privalomojo sveikatos draudimo fondą, įvertinus 11,6 mln. Eur skolą metų pradžioje – 1 389,8 mln. Eur, iš jų 193,2 mln. Eur atsiskaitymai su Valstybine ligonių kasa tarpusavio įskaitomis. Fondo biudžetas metų pabaigoje liko skolingas Privalomojo sveikatos draudimo fondui 16,8 mln. Eur.

Iš valstybės biudžeto gauta 110,2 mln. Eur ir į pensijų fondus pervesta 109,7 mln. Eur papildomų kaupiamųjų pensijų įmokų, o pačių pensijų kaupimo dalyvių mokamų papildomų kaupiamųjų pensijų įmokų gauta 278,5 mln. Eur, pervesta – 249,7 mln. Eur t.y. 28,8 mln. Eur mažiau. Garantinio fondo įmokų gauta 24,0 mln. Eur, o į Garantinio fondo sąskaitą pervesta 23,4 mln. Eur.

Ilgalaikio darbo išmokų fondo įmokų gauta 26,8 mln. Eur, o į Ilgalaikio darbo išmokų fondo sąskaitą pervesta 30,4 mln. Eur. Tiek lėšos į Garantinio tiek į Ilgalaikio darbo išmokų fondų sąskaitas po įmokų gavimo pervedamos iki sekančio mėnesio 10 d.

Pinigų įplaukos iš kitos Fondui pavestos veiklos 2019 m. buvo 26,8 mln. Eur didesnės nei pinigų išlaidos.

Iš 2019 m. į Fondo įprastinės veiklos įplaukas įskaitytų 4 606,0 mln. Eur, 4 482,2 mln. Eur arba 97,3 proc. visų įplaukų sudaro įplaukos grynais pinigais ir 123,9 mln. Eur arba 2,7 proc. – įskaitomis su Valstybine ligonių kasa.

Fondo įprastinės veiklos pinigų įplaukos buvo 427,4 mln. Eur didesnės negu išlaidos, o įvertinus ir kitą Fondo administravimo įstaigoms pavestą veiklą, įprastinės veiklos pinigų įplaukos buvo 454,2 mln. Eur didesnės negu išlaidos.

Ilgalaikio materialiojo turto įsigijimui buvo panaudota 1,3 mln. Eur, t.y. 1,0 mln. Eur mažiau nei planuota, o nematerialiojo turto įsigijimui panaudota 2,4 mln. Eur, 0,3 mln. Eur mažiau nei planuota, nes, užsitęsęs pirkimo procedūroms, dalis pirkimų persikėlė į 2020 m.

Fondo grynujų pinigų ir jų ekvivalentų pokytis 2019 m. buvo teigiamas 450,8 mln. Eur. Pagal 2018 m. veiklos rezultatus 2019 m. buvo pervesta į Rezervinio fondo sąskaitą 195 mln. Eur. Grynujų pinigų likutis Fondo sąskaitose 2019 m. gruodžio 31 d. buvo 833,5 mln. Eur., tame skaičiuje Rezervinio fondo lėšos -194,6 mln. Eur.

Gautos valstybinio socialinio draudimo įmokos ir priskaičiuotos išlaidos pagal valstybinio socialinio draudimo rūšis, neįvertinus Fondo veiklos sąnaudų bei neatgautinų ir abejotinai atgautinų sumų, t.y. gautos įmokos ir apskaičiuotos išmokos, pateikiamos 3 lentelėje, o gautos įmokos ir apskaičiuotos visos šios draudimo rūšies išlaidos t.y. įvertinus išmokas ir veiklos sąnaudas, parodomos 4 lentelėje.

3 lentelė	
VSDF biudžeto 2019 m. pajamos ir išlaidos pagal atskiras valstybinio socialinio draudimo rūšis, neįvertinus Fondo veiklos sąnaudų bei neatgautinų ir abejotinai atgautinų sumų (tūkst.Eur)	
	Gautos įmokos
Pensijų draudimas*	
Įmokos	3.625.368,9
Išlaidos (apskaičiuotos)	3.202.599,7
Rezultatas (Įmokos -Išlaidos)	422.769,2
* - su pervedimais į pensijų fondus	
Ligos socialinis draudimas	
Įmokos	376.351,0
Išlaidos (apskaičiuotos)	308.837,7
Rezultatas (Įmokos -Išlaidos)	67.513,3
Motinystės socialinis draudimas	
Įmokos	318.519,9
Išlaidos (apskaičiuotos)	335.107,7
Rezultatas (Įmokos -Išlaidos)	-16.587,8
Nedarbo socialinis draudimas	
Įmokos	245.226,3
Išlaidos (apskaičiuotos)	201.258,6
Rezultatas (Įmokos -Išlaidos)	43.967,7
Nelaimingų atsitikimų darbe ir profesinių ligų socialinis draudimas	
Įmokos	27.744,2
Išlaidos (apskaičiuotos)	28.723,1
Rezultatas (Įmokos -Išlaidos)	-978,9

4 lentelė	
VSDF biudžeto 2019 m. pajamos ir išlaidos pagal atskiras valstybinio socialinio draudimo rūšis, (tūkst.Eur)	
	Gautos įmokos
Pensijų draudimas*	
Įmokos	3.625.368,9
Išlaidos (apskaičiuotos)	3.202.599,7
Veiklos sąnaudos (faktinės)	30.780,5
Rezultatas (Įmokos -Išlaidos-Veiklos sąnaudos)	391.988,7
* - su pervedimais į pensijų fondus	
Ligos socialinis draudimas	
Įmokos	376.351,0
Išlaidos (apskaičiuotos)	308.837,7
Veiklos sąnaudos (faktinės)	13.306,3
Rezultatas (Įmokos -Išlaidos-Veiklos sąnaudos)	54.207,0
Motinystės socialinis draudimas	
Įmokos	318.519,9
Išlaidos (apskaičiuotos)	335.107,7
Veiklos sąnaudos (faktinės)	7.532,6
Rezultatas (Įmokos -Išlaidos-Veiklos sąnaudos)	-24.120,4
Nedarbo socialinis draudimas	
Įmokos	245.226,3
Išlaidos (apskaičiuotos)	201.258,6
Veiklos sąnaudos (faktinės)	5.098,2
Rezultatas (Įmokos -Išlaidos-Veiklos sąnaudos)	38.869,5
Nelaimingų atsitikimų darbe ir profesinių ligų socialinis draudimas	
Įmokos	27.744,2
Išlaidos (apskaičiuotos)	28.723,1
Veiklos sąnaudos (faktinės)	7.010,0
Rezultatas (Įmokos -Išlaidos-Veiklos sąnaudos)	-7.988,9

VI. FONDO SUKAUPTAS REZULTATAS IR REZERVINIO FONDO LĖŠOS

Fondo biudžeto vykdymo ataskaitos ir Fondo finansinės ataskaitos parengtos ūkinių operacijų ir įvykių apskaitai taikant kaupimo principą, abiejų ataskaitų rinkinių duomenys atspindi tą patį ataskaitinį laikotarpį, tačiau Fondo biudžeto vykdymo ir Fondo finansinių ataskaitų sudarymą reglamentuoja skirtingi teisės aktai, pagal kuriuos šiose ataskaitose atskleidžiamos skirtingos duomenų aibės bei turinys.

Fondo finansinių (II konsolidavimo lygio) ir Fondo biudžeto vykdymo ataskaitų einamųjų metų rezultato skirtumas lygus 41,4 mln. Eur, t. y. Fondo finansinėse ataskaitose atvaizduotas rezultatas šia suma mažesnis. Reikšmingas apskaičiuoto skirtumo sumas sudaro:

- 39,7 mln. Eur finansavimo sąnaudų suma, neįvertinta Fondo biudžeto vykdymo Pajamų ir išlaidų ataskaitoje, kurią sudaro turto, perduoto VĮ Turto bankui valdyti ir teikti priežiūros paslaugas bei kitiems Viešojo sektoriaus subjektams, likutinė vertė;
- 1,6 mln. Eur sumą sudaro apskaitos klaidų taisymo įtaka dėl turto, perduoto VĮ Turto bankui perduoti ankstesniais ataskaitiniais laikotarpiais;
- 3,2 mln. Eur Fondo biudžeto vykdymo Pajamų ir išlaidų ataskaitoje parodytos ilgalaikio turto nusidėvėjimo ir amortizacijos sąnaudos (pagal nustatytą ataskaitos klasifikaciją), nors pats turtas apskaitomas Fondo administravimo įstaigų apskaitoje;

▪ 3,8 mln. Eur Fondo biudžeto vykdymo Pajamų ir išlaidų ataskaitoje neatvaizduotos ilgalaikio materialaus ir nematerialaus turto įsigijimo finansavimo sąnaudos, kurios pagal VSAFAS įtrauktos į Fondo finansinių ataskaitų rinkinį.

VII. FONDO SUKAUPTAS REZULTATAS IR REZERVINIO FONDO LĖŠOS

Sukauptas Fondo rezultatas 2019 m. pabaigoje buvo teigiamas ir lygus 870,5 mln. Eur (informacija apie sukauptą rezultatą pateikiama pagal finansinių ataskaitų duomenis).

Valstybinio socialinio draudimo fondo biudžeto sandaros įstatyme numatyta, kad Fondo sukauptas rezultatas laikomas siekiant palaikyti Fondo pajėgumą vykdyti teisės aktų nustatytus Fondo įsipareigojimus apdraustiesiems, socialinio draudimo išmokoms didinti ir laikinam pajamų trūkumui dengti.

Fondo administravimo įstaigos 2019 metais tęsė priemonių, susijusių su Fondo pajamų didinimu ir išlaidų mažinimu, vykdymą ir 2019 metais pajamos viršijo išlaidas, apskaitant jas kaupimo principu, 426,3 mln. Eur. Fondas mokumo problemų ataskaitiniame laikotarpyje neturėjo. Visi įsipareigojimai pilnai ir laiku vykdyti.

Socialinio draudimo rezervo fondas privalomai sudaromas kiekvienais biudžetiniais metais pervedant į jį Fondo įplaukų dalį, viršijančią Fondo įprastinės ir investicinės veiklos išlaidas ir metų pabaigoje negrąžintų paskolų sumą bei įvertinus kasos apyvartos lėšų pokytį. Į rezervo fondą pervedamos lėšos apskaičiuojamos vieną kartą metuose pagal galiojančius teisės aktus. 2019 metais, įvertinus 2018 metų Fondo biudžeto vykdymo ir finansinių ataskaitų duomenis, apskaičiuota ir į rezervo fondą pervesta 195,04 mln. Eur. Tuo tarpu įvertinus 2019 metų biudžeto vykdymo ataskaitų duomenis, apskaičiuotos pervestinos į rezervo fondą lėšos sudaro 411,83 mln. Eur.

Direktorė

Julita Varanauskienė