

**VALSTYBINIO SOCIALINIO DRAUDIMO FONDO
2020 METŲ BIUDŽETO VYKDYMO
ATASKAITŲ RINKINYS**

2020 m. gruodžio 31 d.

Vilnius

**VALSTYBINIO SOCIALINIO DRAUDIMO FONDO VALDYBA PRIE SOCIALINĖS APSAUGOS
IR DARBO MINISTERIJOS**

**2020 METŲ LIETUVOS RESPUBLIKOS VALSTYBINIO SOCIALINIO DRAUDIMO FONDO
BIUDŽETO VYKDYMO ATASKAITŲ RINKINYS**

**2021 m. gegužės mėn. Nr.
Vilnius**

TURINYS

Valstybinio socialinio draudimo fondo 2020 metų pajamų ir išlaidų ataskaita	3
Valstybinio socialinio draudimo fondo 2020 metų piniginių įplaukų ir išlaidų ataskaita	4
Valstybinio socialinio draudimo fondo 2020 metų biudžeto vykdymo aiškinamasis raštas	7

**VALSTYBINIO SOCIALINIO DRAUDIMO FONDO VALDYBA
PRIE SOCIALINĖS APSAUGOS IR DARBO MINISTERIJOS**

Juridinių asmenų registras, kodas 191630223, Konstitucijos pr.12-101, LT-09308 Vilnius

**KONSOLIDUOTA FONDO BIUDŽETO PAJAMŲ IR IŠLAIDŲ ATASKAITA
PAGAL 2020 M. GRUODŽIO 31 D. DUOMENIS**

2021 m. gegužės mėn. Nr.

Pateikimo valiuta ir tikslumas: Eurais

Eil.Nr.	Straipsniai	Patvirtinta	Ivykdyta	Ivykdymo %
1.	Pajamos	4 894 022 000	4 969 881 569	101,6
1.1.	Draudėjų valstybinio socialinio draudimo įmokos	337 885 000	329 871 526	97,6
1.2.	Apdraustųjų valstybinio socialinio draudimo įmokos	2 566 568 000	2 471 302 050	96,3
1.3.	Savarankiškai dirbančių asmenų valstybinio socialinio draudimo įmokos	66 085 000	81 405 075	123,2
1.4.	Valstybinio savanoriškojo socialinio draudimo įmokos	1 000	1 023	102,3
1.5.	Delspinigiai, palūkanos ir baudos	1 184 000	497 907	42,1
1.6.	Asignavimai iš Lietuvos Respublikos valstybės biudžeto	1 910 640 000	2 072 198 410	108,5
1.6.1.	Asignavimai iš Lietuvos Respublikos valstybės biudžeto socialinio draudimo pagrindinei (bendrajai) pensijos daliai kompensuoti	1 910 640 000	1 932 356 259	101,1
1.6.2.	Kiti asignavimai iš Lietuvos Respublikos valstybės biudžeto		139 842 151	
1.7.	Veiklos pajamos ir iš įtraukto į Fondo apskaitą turto gaunamos pajamos	11 659 000	14 602 549	125,2
1.8.	ES institucijų pensijų sistemoje įgytos pensinės teisės		10 182	
1.9.	Iš pensijų fondų grąžintos lėšos		- 7 153	
2.	Išlaidos	4 549 753 000	4 695 781 150	103,2
2.1.	Pensijų socialiniam draudimui	3 470 401 000	3 475 571 945	100,1
2.2.	Ligos socialiniam draudimui	358 786 000	459 680 432	128,1
2.3.	Motinystės socialiniam draudimui	375 068 000	350 183 002	93,4
2.4.	Nedarbo socialiniam draudimui	216 977 000	288 936 642	133,2
2.4.1.	Nedarbo draudimo išmokos	210 745 000	288 936 642	137,1
2.4.2.	Dalinio darbo išmokoms	6 232 000		
2.5.	Nelaimingų atsitikimų darbe ir profesinių ligų socialiniam draudimui	32 541 000	28 187 405	86,6
2.6.	Lėšos, pervedamos į pensijų fondus		218 468	
2.7.	Neatgautinos ir abejotinai atgautinos sumos	8 000 000	11 541 414	144,3
2.8.	Veiklos sąnaudos	87 980 000	81 461 842	92,6
2.8.1.	Fondo administravimo įstaigų finansavimo sąnaudos	83 498 000	75 545 910	90,5
2.8.2.	Ilgalaikio turto nusidėvėjimas (amortizacija)	4 400 000	4 019 571	91,4
2.8.3.	Kitos Fondo veiklos sąnaudos	82 000	1 896 361	2 312,6
3.	Einamųjų metų rezultatas	344 269 000	274 100 419	79,6

Direktorė

Julita Varanauskienė

Fondo finansų ir apskaitos skyriaus vedėja

Rasa Domarkienė

**VALSTYBINIO SOCIALINIO DRAUDIMO FONDO VALDYBA
PRIE SOCIALINĖS APSAUGOS IR DARBO MINISTERIJOS**

Juridinių asmenų registras, kodas 191630223, Konstitucijos pr.12-101, LT-09308 Vilnius

KONSOLIDUOTA 2020 M. PINIGŲ ĮPLAUKŲ IR IŠLAIDŲ ATASKAITA

2021 m. gegužės mėn. Nr.

Pateikimo valiuta ir tikslumas: Eurais

Eil. nr.		Patvirtinta	Grynų pinigų srautais	Įskaitomis ir turtu	Iš viso
1.	Įprastinė veikla	360 840 000,00	203 425 845,83		203 425 845,83
1.1.	Įprastinė Fondo veikla	360 840 000,00	97 571 524,96	95 815 172,78	193 386 697,74
1.1.1.	Pinigų įplaukos	4 895 264 000,00	4 763 925 028,97	95 815 172,78	4 859 740 201,75
1.1.1.1.	Draudėjų valstybinio socialinio draudimo įmokos	336 681 000,00	314 311 806,15	10 400 290,17	324 712 096,32
1.1.1.1.1.	Pensijų socialiniam draudimui		6 171 086,83	- 76,42	6 171 010,41
1.1.1.1.2.	Ligos socialiniam draudimui		185 926,66	- 4,80	185 921,86
1.1.1.1.3.	Motinystės socialiniam draudimui		677 684,57	- 7,55	677 677,02
1.1.1.1.4.	Nedarbo socialiniam draudimui	267 205 000,00	245 598 180,03	9 433 837,57	255 032 017,60
1.1.1.1.5.	Nelaimingų atsitikimų darbe ir profesinių ligų socialiniam draudimui	32 641 000,00	27 490 775,87	966 541,37	28 457 317,24
1.1.1.1.6.	Pensijų ir nedarbo socialiniam draudimui valstybės lėšomis	35 604 000,00	33 246 563,98		33 246 563,98
1.1.1.1.6.1.	Pensijų socialiniam draudimui valstybės lėšomis	31 044 000,00	29 423 982,50		29 423 982,50
1.1.1.1.6.2.	Nedarbo socialiniam draudimui valstybės lėšomis	4 560 000,00	3 822 581,48		3 822 581,48
1.1.1.1.7.	Nelaimingų atsitikimų darbe ir profesinių ligų socialiniam draudimui valstybės lėšomis	45 000,00	29 132,33		29 132,33
1.1.1.1.8.	Pensijų, ligos ir motinystės socialiniam draudimui valstybės lėšomis	1 186 000,00	912 455,88		912 455,88
1.1.1.1.8.1.	Pensijų socialiniam draudimui valstybės lėšomis	826 000,00	566 842,18		566 842,18
1.1.1.1.8.2.	Ligos socialiniam draudimui valstybės lėšomis	198 000,00	196 684,01		196 684,01
1.1.1.1.8.3.	Motinystės socialiniam draudimui valstybės lėšomis	162 000,00	148 929,69		148 929,69
1.1.1.2.	Apdraustųjų valstybinio socialinio draudimo įmokos	2 558 984 000,00	2 296 150 237,61	85 414 882,61	2 381 565 120,22
1.1.1.2.1.	Pensijų socialiniam draudimui	1 783 937 000,00	1 598 909 824,96	59 440 895,52	1 658 350 720,48
1.1.1.2.2.	Ligos socialiniam draudimui	426 072 000,00	383 546 934,57	14 284 426,49	397 831 361,06
1.1.1.2.3.	Motinystės socialiniam draudimui	348 975 000,00	313 693 478,08	11 689 560,60	325 383 038,68
1.1.1.3.	Savarankiškai dirbančių asmenų valstybinio socialinio draudimo įmokos	68 514 000,00	78 735 068,72		78 735 068,72
1.1.1.3.1.	Pensijų socialiniam draudimui	49 523 000,00	57 482 064,08		57 482 064,08
1.1.1.3.2.	Ligos socialiniam draudimui	10 447 000,00	11 275 274,65		11 275 274,65
1.1.1.3.3.	Motinystės socialiniam draudimui	8 200 000,00	9 440 710,31		9 440 710,31
1.1.1.3.4.	Nedarbo socialiniam draudimui	344 000,00	537 019,68		537 019,68
1.1.1.4.	Valstybinio savanoriškojo socialinio draudimo įmokos	1 000,00	- 1 629,17		- 1 629,17
1.1.1.5.	Delspinigiai, palūkanos ir baudos	947 000,00	479 420,35		479 420,35
1.1.1.6.	Asignavimai iš Lietuvos Respublikos valstybės biudžeto	1 918 527 000,00	2 059 685 000,00		2 059 685 000,00
1.1.1.6.1.	Asignavimai iš Lietuvos Respublikos valstybės biudžeto socialinio draudimo pagrindinei (bendrajai) pensijos daliai kompensuoti	1 918 527 000,00	1 910 664 956,07		1 910 664 956,07
1.1.1.6.2.	Kiti asignavimai iš Lietuvos Respublikos valstybės biudžeto		149 020 043,93		149 020 043,93

Eil. nr.		Patvirtinta	Grynų pinigų srautais	Įskaitomis ir turtu	Iš viso
1.1.1.7	Veiklos pajamos ir iš įtraukto į Fondo apskaitą turto gaunamos pajamų įplaukos	11 610 000,00	14 554 943,50		14 554 943,50
1.1.1.7.1	Fondo veiklos sąnaudų kompensavimas už surinktas ir pervestas įmokas, už išmokų skyrimą ir mokėjimą	7 610 000,00	9 901 853,75		9 901 853,75
1.1.1.7.1.1	Pensijų fondai	498 000,00	355 251,21		355 251,21
1.1.1.7.1.3	Privalomojo sveikatos draudimo fondas	1 999 000,00	1 880 402,38		1 880 402,38
1.1.1.7.1.4	Garantinis fondas	205 000,00	168 309,77		168 309,77
1.1.1.7.1.5	Ilgalaikio darbo išmokų fondas	171 000,00	134 921,68		134 921,68
1.1.1.7.1.6	Kitos kompensavimo sumos	4 737 000,00	7 362 968,71		7 362 968,71
1.1.1.7.2	Kitos veiklos pajamos	4 000 000,00	4 653 089,75		4 653 089,75
1.1.1.8	Iš Rezervo fondo gautos lėšos				
1.1.1.9	Europos Sąjungos institucijų pensijų sistemoje įgytos pensinės teisės		10 181,81		10 181,81
1.1.1.10	Iš pensijų fondų gražintos lėšos				
1.1.2.	Pinigų išlaidos	-4 534 424 000,00	-4 666 353 504,01		-4 666 353 504,01
1.1.2.1.	Pensijų socialiniam draudimui	-3 469 438 000,00	-3 474 310 233,34		-3 474 310 233,34
1.1.2.2.	Ligos draudimui	- 357 946 000,00	- 442 856 381,01		- 442 856 381,01
1.1.2.3.	Motinstės socialiniam draudimui	- 374 552 000,00	- 349 333 959,85		- 349 333 959,85
1.1.2.4.	Nedarbo socialiniam draudimui	- 216 425 000,00	- 291 542 265,42		- 291 542 265,42
1.1.2.4.1.	Nedarbo draudimo išmokoms	- 210 193 000,00	- 291 542 265,42		- 291 542 265,42
1.1.2.4.2.	Dalinio darbo išmokoms	-6 232 000,00			
1.1.2.5.	Nelaimingų atsitikimų darbe ir profesinių ligų socialiniam draudimui	- 32 484 000,00	- 28 453 416,72		- 28 453 416,72
1.1.2.6.	Lėšos, pervedamos į pensijų fondus		- 358 616,22		- 358 616,22
1.1.2.7.	Fondo administravimo įstaigų finansavimas	- 83 498 000,00	- 78 845 620,00		- 78 845 620,00
1.1.2.8.	Kitos Fondo veiklos sąnaudos	- 81 000,00	- 653 011,45		- 653 011,45
1.2.	Kita Fondui pavesta veikla		105 854 320,87	- 95 815 172,78	10 039 148,09
1.2.1.	Pinigų įplaukos	2 401 292 000,00	2 425 998 426,01	56 121 597,40	2 482 120 023,41
1.2.1.1.	Lietuvos Respublikos valstybės biudžeto lėšos, skirtos išmokoms finansuoti	338 342 000,00	540 610 107,11		540 610 107,11
1.2.1.2.	Sveikatos draudimo lėšos	1 582 032 000,00	1 416 569 043,34	47 466 275,66	1 464 035 319,00
1.2.1.3.	Pensijų kaupimo dalyvių mokamos papildomos kaupiamosios pensijų įmokos	292 387 000,00	290 483 545,81	6 557 014,47	297 040 560,28
1.2.1.4.	Iš Lietuvos Respublikos valstybės biudžeto lėšų už pensijų kaupimo dalyvių mokamos papildomos kaupiamosios pensijų įmokos	136 011 000,00	124 807 708,98		124 807 708,98
1.2.1.5.	Garantinio fondo lėšos	26 260 000,00	23 296 376,86	1 055 713,96	24 352 090,82
1.2.1.6.	Ilgalaikio darbo išmokų fondo lėšos	26 260 000,00	23 053 480,86	1 042 593,31	24 096 074,17
1.2.1.7.	Kitos piniginės įplaukos		7 178 163,05		7 178 163,05

Pateikimo valiuta ir tikslumas: Eurais

1.2.2.	Pinigų išlaidos	-2 401 292 000,00	-2 320 144 105,14	- 151 936 770,18	-2 472 080 875,32
1.2.2.1.	Lietuvos Respublikos valstybės biudžeto išmokos	- 338 342 000,00	- 531 037 591,75		- 531 037 591,75
1.2.2.2.	Lėšos, pervedamos į Privalomojo sveikatos draudimo fondą	-1 582 032 000,00	-1 318 000 000,00	- 151 936 770,18	-1 469 936 770,18
1.2.2.3.	Pervedamos pensijų kaupimo dalyvių mokamos kaupiamosios pensijų įmokos	- 292 387 000,00	- 291 816 391,81		- 291 816 391,81
1.2.2.4.	Pervedamos iš Lietuvos Respublikos valstybės biudžeto lėšų už pensijų kaupimo dalyvį mokamos kaupiamosios pensijų įmokos	- 136 011 000,00	- 124 810 802,47		- 124 810 802,47
1.2.2.5.	Garantinio fondo lėšos	- 26 260 000,00	- 24 644 179,31		- 24 644 179,31
1.2.2.6.	Ilgalaikio darbo išmokų fondo lėšos	- 26 260 000,00	- 23 453 473,18		- 23 453 473,18
1.2.2.7.	Kitos piniginės išlaidos		- 6 381 666,62		- 6 381 666,62
2.	Investicinė veikla	- 9 372 000,00	- 3 669 415,77		- 3 669 415,77
2.1.	Išlaidos nematerialiajam turtui įsigyti	- 7 797 000,00	- 1 939 999,16		- 1 939 999,16
2.2.	Įplaukos, gautos pardavus nematerialųjį turtą				
2.3.	Išlaidos ilgalaikiam materialiajam turtui įsigyti	- 1 975 000,00	- 1 747 999,33		- 1 747 999,33
2.4.	Įplaukos, gautos pardavus ilgalaikį materialųjį turtą	400 000,00	18 582,72		18 582,72
2.5.	Išlaidos akcijoms, obligacijoms, kitiems vertybiniais popieriams įsigyti				
2.6.	Įplaukos, gautos pardavus akcijas, obligacijas, kitus vertybinius popierius				
3.	Finansinė veikla		- 781 663,87		- 781 663,87
3.1.	Gautos trumpalaikės paskolos				
3.2.	Grąžintos trumpalaikės paskolos				
3.3.	Gautos ilgalaikės paskolos				
3.4.	Grąžintos ilgalaikės paskolos				
3.5.	Įsipareigojimų pagal finansinės nuomos (lizingo) sutartis padengimas		- 781 663,87		- 781 663,87
4.	Grynų pinigų ir jų ekvivalentų pokytis	351 468 000,00	198 974 766,19		198 974 766,19
5.	Grynų pinigų ir jų ekvivalentų cirkuliacija				
5.1.	Metų pradžioje	713 932 000,00	833 530 999,29		833 530 999,29
5.1.1.	Rezervinio fondo lėšos	195 043 000,00	194 593 473,13		194 593 473,13
5.1.2.	Kitos lėšos				
5.2.	Pokytis	351 468 000,00	198 974 766,19		198 974 766,19
5.2.1.	Rezervinio fondo lėšų	313 039 000,00	- 194 593 473,13		- 194 593 473,13
5.2.2.	Kitų lėšų				
5.3.	Metų pabaigoje	1 065 400 000,00	1 032 505 765,48		1 032 505 765,48
5.3.1.	Rezervinio fondo lėšos	508 082 000,00			
5.3.2.	Kitos lėšos				
6.	Kasos apyvartos lėšos	189 340 000,00	194 617 631,93		194 617 631,93

Direktorė

Julita Varanauskienė

Fondo finansų ir apskaitos skyriaus vedėja

Rasa Domarkienė

VALSTYBINIO SOCIALINIO DRAUDIMO FONDO VALDYBOS PRIE SOCIALINĖS APSAUGOS IR DARBO MINISTERIJOS

Juridinių asmenų registras, kodas 191630223, Konstitucijos pr. 12-101, LT-09308 Vilnius

VALSTYBINIO SOCIALINIO DRAUDIMO FONDO BIUDŽETO 2020 METŲ VYKDYMO AIŠKINAMASIS RAŠTAS

2021 m. gegužės mėn. Nr. Vilnius

I. VALSTYBINIO SOCIALINIO DRAUDIMO FONDO VEIKLOS DUOMENYS

Valstybinio socialinio draudimo fondo (toliau - Fondas) veiklą reglamentuoja Lietuvos Respublikos valstybinio socialinio draudimo įstatymas, Lietuvos Respublikos valstybinio socialinio draudimo fondo biudžeto sandaros įstatymas, Lietuvos Respublikos valstybinių socialinio draudimo pensijų įstatymas, Lietuvos Respublikos nelaimingų atsitikimų darbe ir profesinių ligų socialinio draudimo įstatymas, Lietuvos Respublikos ligos ir motinystės socialinio draudimo įstatymas, Lietuvos Respublikos Pensijų sistemos reformos įstatymas, Lietuvos Respublikos pensijų kaupimo įstatymas, Lietuvos Respublikos Vyriausybės patvirtintos Fondo biudžeto sudarymo ir vykdymo taisyklės ir kiti Lietuvos Respublikos įstatymai bei teisės aktai.

Fondas veikia nuo 1990 metų. Fondas Lietuvos Respublikos Valstybinio socialinio draudimo įstatymo numatyta tvarka valdo centralizuotus finansinius ir materialinius išteklius, kurie įtraukiami į apskaitą nuo valstybės ir savivaldybių biudžetų atskirtame Valstybinio socialinio draudimo fondo biudžete ir yra naudojami valstybiniam socialiniam pensijų, ligos, motinystės, nedarbo bei nelaimingų atsitikimų darbe ir profesinių ligų draudimui finansuoti, valdyti ir administruoti.

Fondo veiklą prižiūri penkiolikos narių taryba, kurią sudaro vienodas skaičius lygiateisių narių, atstovaujančių apdraustųjų interesus ginančioms organizacijoms, darbdavių organizacijoms bei valstybės valdymo institucijoms. Tarybos sudėtį tvirtina Vyriausybė. Fondą administruoja Valstybinio socialinio draudimo fondo valdyba prie Socialinės apsaugos ir darbo ministerijos (toliau – Fondo valdyba), turinti juridinio asmens statusą. Fondo valdybai vadovauja direktorius, kurį skiria ir atleidžia Socialinės apsaugos ir darbo ministras Valstybės tarnybos įstatymo nustatyta tvarka. Fondo valdybos veikla finansuojama iš Fondo lėšų, o jos teisės ir pareigos nustato Valstybinio socialinio draudimo įstatymas bei Fondo valdybos nuostatai.

Fondo biudžeto sudarymo ir vykdymo tvarką bei rodiklius, pagal kuriuos tvirtinamas biudžetas ir biudžeto vykdymo ataskaita, reglamentuoja Lietuvos Respublikos valstybinio socialinio draudimo fondo biudžeto sandaros įstatymas ir Lietuvos Respublikos Vyriausybės patvirtintos Fondo biudžeto sudarymo ir vykdymo taisyklės.

Fondo 2020 metų biudžetas, valstybinio socialinio draudimo įmokų tarifai ir jų dydžiai atskiroms socialinio draudimo rūšims patvirtinti 2019 m. gruodžio 17 d. Lietuvos Respublikos valstybinio socialinio draudimo fondo biudžeto 2020 metų rodiklių patvirtinimo įstatymu Nr. XIII-2697.

Draudėjų ir apdraustųjų valstybinio socialinio draudimo įmokų tarifai po įvykusios mokesčių reformos nuo 2019-01-01 sudaro atitinkamai 1,47 proc. ir 12,52 proc.

Bendrasis draudėjų valstybinio socialinio draudimo įmokų (be tarifo nelaimingų atsitikimų darbe ir profesinių ligų draudimui) 1,31 procento tarifas skirtas nedarbo socialiniam draudimui (terminuotoms sutartims 2,62 proc.).

Bendrasis apdraustųjų valstybinio socialinio draudimo įmokų 12,52 procento tarifas ir jo dydžiai atskiroms draudimo rūšims:

1. Pensijų socialiniam draudimui – 8,72 proc.;
2. Ligos socialiniam draudimui – 2,09 proc.;
3. Motinystės socialiniam draudimui – 1,71 proc.;

Patvirtintos keturios nelaimingų atsitikimų darbe ir profesinių ligų socialinio draudimo įmokų tarifų grupės ir šioms grupėms priskirtų draudėjų mokamų nelaimingų atsitikimų darbe ir profesinių ligų socialinio draudimo įmokų tarifai:

- I grupė – 0,14 proc.;
- II grupė – 0,4 proc.;
- III grupė – 0,7 proc.;

IV grupė - 1,4 proc.

Patvirtinti 2020 metams šie Fondo veiklos sąnaudų kompensacijos dydžiai:

- už išmokų, finansuojamų iš valstybės biudžeto, skyrimą, mokėjimą ir pristatymą – 1,4 procento nuo šioms išmokoms skirtos valstybės biudžeto lėšų sumos;
- už sveikatos draudimo įmokų surinkimą ir pervedimą į Privalomojo sveikatos draudimo fondą – 0,13 procento nuo surinktų ir pervestų įmokų sumos;
- už įmokų surinkimą ir pervedimą į Garantinį fondą ir Ilgalaikio darbo išmokų fondą – 0,31 procento nuo surinktų ir pervestų įmokų sumos;
- už pensijų kaupimo dalyvio lėšomis mokamų įmokų surinkimą ir pervedimą pensijų kaupimo bendrovėms – 0,13 procento nuo surinktų ir pervestų įmokų sumos;
- už papildomai iš valstybės biudžeto lėšų mokamų įmokų pervedimą pensijų kaupimo bendrovėms – 0,09 proc. nuo pervestų įmokų sumos.

Fondo veiklą 2020 metais apibūdina tokie pagrindiniai rodikliai:

- 1.1. 496,5 tūkst. registruotų draudėjų (2019 m. – 481,5 tūkst.) – valstybinio socialinio draudimo įmokų mokėtojų;
- 1.2. 1 422,2 tūkst. asmenų (2019 m. – 1 435,4 tūkst. asm.) – apdraustų privalomuoju valstybiniu socialiniu draudimu, personalizuota jų draudimo stažo ir draudžiamųjų pajamų apskaita;
- 1.3. 7 asmenys (2019 m. – 4 asm.) – apsidraudę savanoriškai pašalpoms;
- 1.4. 1 028,1 tūkst. asmenų (2019 m. – 1 036,4 tūkst.) – vidutiniškai kas mėnesį gavusių valstybines socialinio draudimo pensijas;
- 1.5. 216,3 tūkst. asmenų (2019 m. – 189,4 tūkst.) – vidutiniškai kas mėnesį gavusių valstybines socialinio draudimo pašalpas;
- 1.6. Pajamos buvo 4 969,9 mln. Eur, 8,5 proc. daugiau negu 2019 metais. Apdraustųjų vidutinės mėnesio pajamos, nuo kurių buvo skaičiuojamos socialinio draudimo įmokos – 1 216,8 Eur, 7,8 proc. didesnės negu 2019 metais.
- 1.7. Apskaičiuotos išlaidos 2020 metais buvo 4 695,8 mln. Eur, 13,0 proc. didesnės negu 2019 m.
- 1.8. 2020 m. gruodžio mėn. vidutinė senatvės pensija, turint būtinąjį stažą, buvo 400,15 Eur, t.y. 35,18 Eur arba 9,6 proc. didesnė nei 2019 m. gruodžio mėn. Realii (įvertinus infliaciją) senatvės pensija 2020 m. padidėjo 9,4 proc. Vidutinės metinės senatvės pensijos, turint būtinąjį stažą, ir apdraustųjų vidutinių mėnesio pajamų, nuo kurių skaičiuojamos socialinio draudimo įmokos, santykis 2020 m. – 32,8 proc.
- 1.9. Fondo administravimo įstaigos, vykdydamos joms valstybės pavestas funkcijas, kas mėnesį valstybės biudžeto lėšomis vidutiniškai išmoka 294,7 tūkst. išmokų, iš jų:
 - 42,5 tūkst. transporto išlaidų kompensacijų;
 - 57,2 tūkst. valstybinių nukentėjusių asmenų pensijų;
 - 3,3 tūkst. mokslininkų pensijų;
 - 11,6 tūkst. pirmojo ir antrojo laipsnių valstybinių pensijų;
 - 3,8 tūkst. žalos atlyginimo išmokų;
 - 19,7 tūkst. pareigūnų pensijų;
 - 0,3 tūkst. teatrų ir koncertinių įstaigų kūrybinių darbuotojų kompensacinių išmokų;
 - 0,2 tūkst. rentų buvusiems sportininkams;
 - 61,5 tūkst. šalpos išmokų;
 - 73,5 tūkst. pensijų priemonių;
 - 21,1 tūkst. vaikų išlaikymo išmokų.
- 1.10. 2020 m. užregistruota 38,0 tūkst. naujų pensijų kaupimo dalyvių (2019 m. užregistruota 64,8 tūkst. dalyvių). Iš viso 2020 m. pabaigoje buvo užregistruota 1 372,6 tūkst. pensijų kaupimo dalyvių.

II. PAGRINDINIAI FONDO APSKAITOS PRINCIPAI

FONDO BIUDŽETO VYKDYMO ATASKAITŲ PARENGIMO PRINCIPAI

Fondo biudžeto vykdymo ataskaitų rinkinys yra parengtas vadovaujantis Lietuvos Respublikos Valstybinio socialinio draudimo fondo biudžeto sandaros įstatymu, Lietuvos Respublikos Vyriausybės patvirtintomis Fondo biudžeto sudarymo ir vykdymo taisyklėmis (toliau - Taisyklės), kitais teisės aktais, reglamentuojančiais Fondo lėšų naudojimo ir apskaitos tvarką.

Fondo biudžeto vykdymo ataskaitų rinkinys parengtas konsoliduojant Fondo administravimo įstaigų ataskaitas. Fondo administravimo įstaigų administruojamame išteklių fonde ataskaitos sujungtos „eilutė po eilutės“ principu, sudedant pajamų ir išlaidų, piniginių įplaukų ir išlaidų atitinkamus straipsnius. Šių ataskaitų struktūra ir pagrindiniai rengimo principai pateikti Taisyklėse.

Fondo pajamų ir išlaidų ataskaitoje bei piniginių įplaukų ir išlaidų ataskaitoje pateikiami ataskaitinio laikotarpio Fondo biudžeto vykdymo duomenys ir ataskaitiniam laikotarpiui patvirtinti Fondo biudžeto rodikliai.

Sumos šiose finansinėse ataskaitose yra pateikiamos nacionaline valiuta – eurai (Eur).

Operacijos užsienio valiuta apskaitytos naudojant oficialius valiutų keitimo kursus, galiojusius keitimo dieną; pelnas ir nuostolis, atsiradę atlikus šias operacijas, taip pat užsienio valiuta įvertintų piniginių likučių išreiškimas nacionaline valiuta atsispindi Fondo pajamų ir išlaidų ataskaitoje. Piniginiai likučiai perskaičiuoti taikant oficialius valiutų keitimo kursus, galiojusius ataskaitos sudarymo dieną.

PAGRINDINIŲ FONDO PAJAMŲ IR IŠLAIDŲ ATASKAITOS STRAIPSNIŲ PAAIŠKINIMAS

Pajamų pripažinimas

Pajamų apskaitai taikomas kaupimo principas. Pajamos pripažįstamos ir registruojamos apskaitoje bei rodamos Fondo biudžeto vykdymo ataskaitose tą laikotarpį, kurį yra uždirbamos, nepriklausomai nuo pinigų gavimo momento.

Valstybinio socialinio draudimo įmokų pajamos apskaitomos pagal draudėjų/apdraustųjų valstybinio socialinio draudimo įmokų tarifus, patvirtintus einamajam laikotarpiui.

Valstybinio socialinio draudimo įmokų pajamos pripažįstamos pagal Fondo valdybos Informacinėje sistemoje suformuotas draudėjų ketvirtines valstybinio socialinio draudimo ir sveikatos draudimo fondų lėšų finansines ataskaitas, kuriose nurodytos atitinkamo ketvirčio mokėtinos sumos Fondui.

Lietuvos Respublikos valstybės biudžeto įmokų už asmenis, privalomai draudžiamus valstybės lėšomis, pajamos pripažįstamos pagal Fondo valdybos Informacinėje sistemoje kas ketvirtį suformuotas ataskaitas.

Savarankiškai dirbančių asmenų valstybinio socialinio draudimo įmokos Fondo pajamomis pripažįstamos atsiradus prievolei mokėti įmokas, neatsižvelgiant į pinigų gavimo momentą.

Valstybinio savanoriškojo socialinio draudimo įmokų pajamos parodo per metus priskaičiuotas įmokų sumas.

Delspinigiai, baudos ir palūkanos Fondo pajamomis pripažįstami atsiradus prievolei mokėti delspinigius, baudas ir palūkanas, neatsižvelgiant į pinigų gavimo momentą.

Asignavimai iš Lietuvos Respublikos valstybės biudžeto ar kitų piniginių išteklių pajamomis pripažįstami tą laikotarpį, kurį patiriamos sąnaudos, kurioms kompensuoti buvo skirti asignavimai.

Veiklos pajamos ir iš turimo kapitalo gaunamos pajamos pripažįstamos tą laikotarpį, kurį uždirbamos, neatsižvelgiant į pinigų gavimo momentą. Šiose pajamose apskaitoma: ilgalaikio materialiojo ir nematerialiojo turto pardavimo pelnas, pajamos iš materialiojo turto nuomos, finansinės veiklos pajamos (banko palūkanos, teigiama valiutos kurso pasikeitimo įtaka), pajamos, gautos už kitos Fondui pavestos veiklos vykdymą, kitos pajamos.

Lėšos už ES institucijų pensijų sistemoje įgytas pensines teises pripažįstamos pajamomis gavus Europos Sąjungos kompetentingos institucijos patvirtinimą apie apskaičiuotas sumas, neatsižvelgiant į pinigų gavimo momentą.

Sąnaudų pripažinimas

Sąnaudos Fondo apskaitoje pripažįstamos vadovaujantis kaupimo bei palyginimo principais tą laikotarpį, kurį yra patiriamos, neatsižvelgiant į pinigų išleidimo laiką. Sąnaudų dydis įvertinamas tikrąja verte. Jeigu numatytas atsiskaitymo laikotarpis yra trumpesnis nei 12 mėnesių, tikroji vertė atitinka sumokėtą arba mokėtiną pinigų arba jų ekvivalentų sumą. Tais atvejais, kai numatytas ilgesnis nei 12 mėnesių atsiskaitymo laikotarpis, sąnaudų dydis įvertinamas diskontuojant atsiskaitymo sumą, taikant rinkos palūkanų normą, kuri lygi Vyriausybės vertybinių popierių, t.y. atitinkamos trukmės obligacijų palūkanų, normai.

Apskaičiuotos senatvės, netekto darbingumo (invalidumo), našlių ir našlaičių (maitintojo netekimo), ištarnauto laiko pensijų, kompensacijų už ypatingas darbo sąlygas, išankstinių valstybinių socialinio draudimo senatvės pensijų, išmokų mirusius pensijų gavėjus laidojusiems asmenims sumos pripažįstamos Fondo sąnaudomis tą laikotarpį, už kurį apskaičiuojamos išmokėti gavėjams.

Apskaičiuotos ligos, motinystės, motinystės (tėvystės), tėvystės ir profesinės reabilitacijos pašalpų sumos pripažįstamos Fondo sąnaudomis tą laikotarpį, už kurį apskaičiuojamos išmokėti gavėjams.

Apskaičiuotos nedarbo socialinio draudimo išmokos pripažįstamos Fondo sąnaudomis tą laikotarpį, už kurį apskaičiuojamos išmokėti gavėjams.

Apskaičiuotos ligos dėl nelaimingo atsitikimo darbe, pakeliui į darbą ar iš darbo arba profesinės ligos pašalpų, netekto darbingumo vienkartinės ir periodinės kompensacijų, vienkartinės ir periodinės draudimo išmokos apdraustajam mirus sumos pripažįstamos Fondo sąnaudomis tą laikotarpį, už kurį apskaičiuojamos išmokėti gavėjams.

Lėšos, pervedamos į pensijų fondus, atspindi už ataskaitinį laikotarpį apskaičiuotas Pensijų sistemos reformos įstatyme nustatyto dydžio kaupiamąsias pensijų įmokas.

Neatgautinų ir abejotinai atgautinų sumų sąnaudos pripažįstamos tą laikotarpį, kurį apskaičiuojamas nuvertėjimas, nurašomos neatgautinos sumos.

Priskaičiuotos veiklos sąnaudos atspindi Fondo administravimo įstaigų finansavimo sąnaudas darbo užmokesčiui, socialinio draudimo įmokoms, prekių ir paslaugų įsigijimui, ilgalaikio turto nusidėvėjimo sąnaudas, kitas sąnaudas (palūkanas, sąnaudas dėl neigiamos valiutos kurso pasikeitimo įtakos ir kitas sąnaudas).

PAGRINDINIŲ PINIGINIŲ ĮPLAUKŲ IR IŠLAIDŲ ATASKAITOS STRAIPSNIŲ PAAIŠKINIMAS

Piniginių įplaukų ir išlaidų ataskaita parengta tiesioginiu metodu. Pinigus ir pinigų ekvivalentus sudaro pinigai bankų sąskaitose, kuriems netaikomi jokie apribojimai.

Įprastinė Fondo veikla – draudėjų sumokėtos valstybinio socialinio draudimo įmokos, baudos ir delspinigiai, gautos kitos veiklos pajamos, gauti Lietuvos Respublikos valstybės biudžeto ar kitų valstybės piniginių išteklių asignavimai, kitos į Fondo administravimo įstaigų sąskaitas įplaukusios pinigų sumos, išmokėtos valstybinės socialinio draudimo pensijos, pašalpos ir kompensacijos, nedarbo socialiniam draudimui pervestos lėšos, lėšos, pervestos į pensijų fondus, Fondo administravimo įstaigų finansavimo sumos, sumokėtos palūkanos ir delspinigiai.

Kita Fondui pavesta veikla – iš valstybės biudžeto, užsienio šalių pensijų fondų ir kitų šaltinių gautos lėšos, išmokėtos valstybinės išmokos, iš užsienio pensijų fondų mokamos išmokos, lėšos, pervedamos į Privalomojo sveikatos draudimo, Garantinio, Ilgalaikio darbo išmokų fondus, pensijų kaupimo dalyvių ir valstybės biudžeto lėšomis mokamos papildomos kaupiamosios pensijų įmokos, pervestos kitos pinigų sumos.

Investicinė veikla – lėšos, išleistos nematerialiajam ir ilgalaikiam materialiajam turtui įsigyti bei lėšos, gautos pardavus ilgalaikį materialųjį turtą.

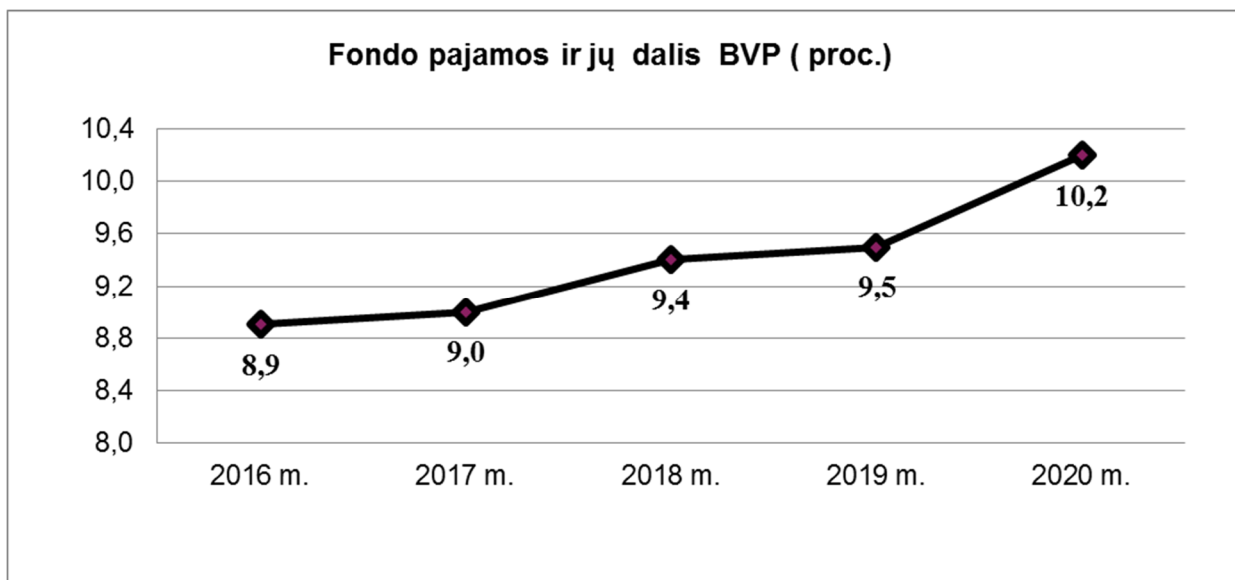
Finansinė veikla – einamaisiais metais gautų bei grąžintų trumpalaikių ir ilgalaikių paskolų sumos, pinigų suma, sumokėta einamaisiais metais už lizingo (finansinės nuomos) būdu įsigytą ilgalaikį turtą.

III. FONDO BIUDŽETO PAJAMŲ UŽDUOČIŲ VYKDYMAS

Fondo biudžeto **pajamos** 2020 m. buvo **4 969,9 mln. Eur**, 75,9 mln. Eur arba 1,6 proc. didesnės negu planuotos. 2020 m. pajamos buvo planuojamos atsižvelgiant į Finansų ministerijos paskelbtas prognozes., numatant darbo apmokėjimo sumos padidėjimą 7,1 proc. Faktiškai darbo apmokėjimo suma palyginus su 2019 m. padidėjo 6,9 proc. Palyginus su 2019 m. pajamos padidėjo 389,5 mln. Eur arba 8,5 proc.

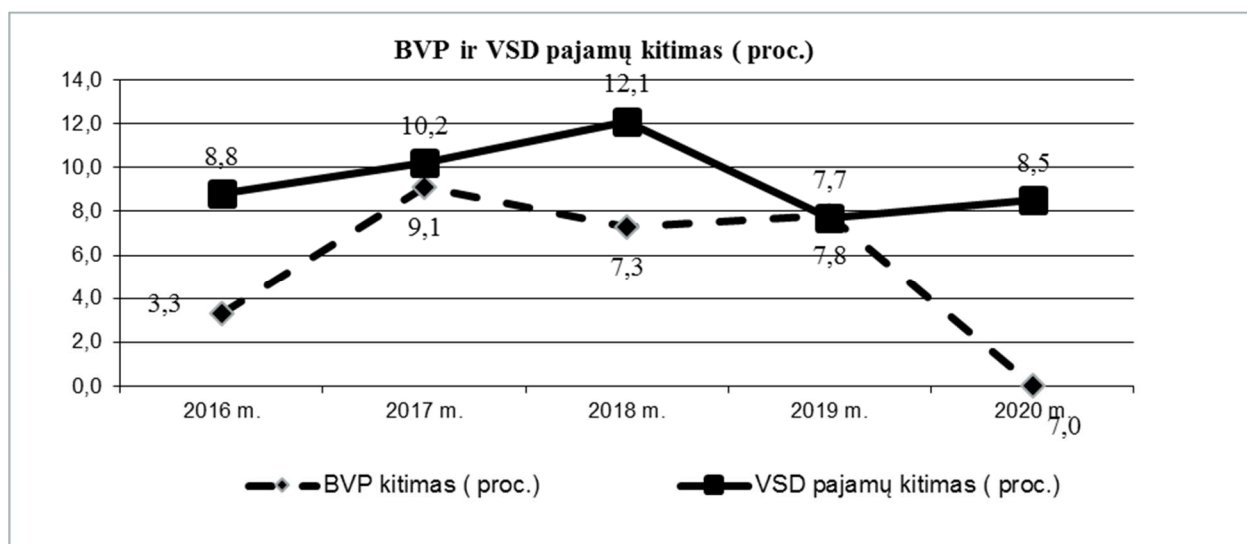
Fondo biudžeto pajamos (be asignavimų iki 2017 m.) sudarė 10,2 proc. bendrojo vidaus produkto (BVP):

1 grafikas. VSD pajamų dalis bendrame vidaus produkte (BVP) proc.



Fondo pajamos auga sparčiau nei bendrasis vidaus produktas (BVP):

2 grafikas. BVP ir VSD pajamų (be asignavimų iki 2017 m.) kitimas (proc.)



Didžiausią pajamų dalį – **2 801,2 mln. Eur** arba 56,4 proc. – sudarė **draudėjų ir apdraustųjų** valstybinio socialinio draudimo įmokos, kurios palyginus su 2019 m., padidėjo 188,3 mln. Eur arba 7,2 proc. Draudėjų ir apdraustųjų įmokos, dėl to, kad buvo pritaikytos VSD įmokų „lubos“ (84 VDU – 104 277,6 Eur) mažesnės 16,2 mln. Eur. Dėl VSD įmokų „grindų“ įvedimo (kai draudėjas moka įmokas nuo sumos ne mažesnės nei MMA) įmokų priskaičiuota 8,0 mln. Eur arba tiek kiek ir planuota. Draudėjų ir apdraustųjų įmokų priskaičiuota 103,3 mln. Eur arba 3,6 proc. mažiau negu planuota. Draudėjų įmokos buvo 329,9 mln.

Eur, apdraustųjų įmokos buvo 2 471,3 mln. Eur, iš jų įmokos nuo autorinių atlyginimų ir honorarų – 2,2 mln. Eur, nuo tantjemų – 1,2 mln. Eur.

Draudėjų ir apdraustųjų įmokų plano įvykdymo lygį sąlygojo:

1. Apdraustųjų skaičius visomis socialinio draudimo rūšimis buvo 9,6 tūkst. žm. (0,7 proc.) mažesnis nei planuota ir 10,5 tūkst. žm. (0,8 proc.) mažesnis nei praėjusiais metais, dėl to įmokų priskaičiuota 19,4 mln. Eur mažiau nei planuota (3 grafikas);

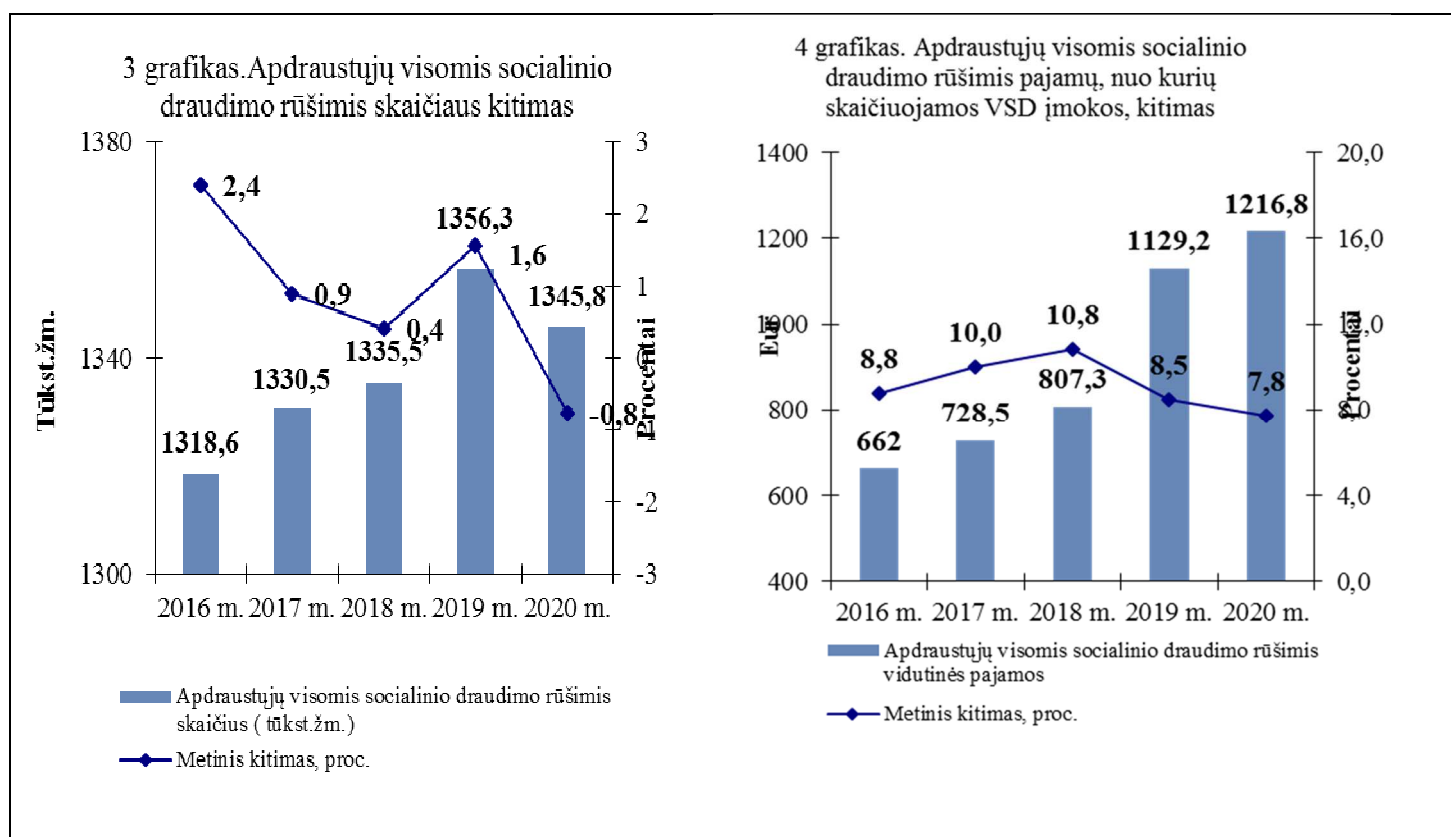
2. Apdraustųjų visomis socialinio draudimo rūšimis vidutinės mėnesio pajamos, nuo kurių skaičiuojamos socialinio draudimo įmokos, buvo 1 216,8 Eur, t.y. 15,5 Eur (1,3 proc.) didesnės nei planuota, ir 87,6 Eur (7,8 proc.) didesnės nei praėjusiais metais, dėl to įmokų priskaičiuota 35,0 mln. Eur daugiau nei planuota (4 grafikas);

3. Įmokos nuo tantjemų mažesnės nei planuota 0,5 mln. Eur;

4. Dėl atliktų perskaičiavimų už praėjusius laikotarpius mažesnės nei planuota (dėl didesnių apdraustųjų asmenų draudžiamųjų pajamų) vidutinės socialinio draudimo įmokos už asmenis draudžiamus valstybės lėšomis, todėl įmokų priskaičiuota 4,2 mln. Eur mažiau negu planuota.

Dėl įmokų administravimo gerinimo papildomai įmokų priskaičiuota 4,5 mln. Eur t.y. 114,6 mln. Eur mažiau nei planuota. Tam įtakos turėjo karantino įvedimas šalyje, įmokų mokėjimų atidėjimas karantino paveiktoms įmonėms.

3 ir 4 grafikai. Apdraustųjų visomis socialinio draudimo rūšimis skaičiaus ir jų vidutinių pajamų, nuo kurių skaičiuojamos VSD įmokos kitimas.



Savarankiškai dirbančių asmenų valstybinio socialinio draudimo įmokų buvo priskaičiuota **81,4 mln. Eur** t.y. 15,3 mln. Eur arba 23,2 proc. daugiau negu planuota ir 4,3 proc. mažiau nei praėjusiais metais. Įmokos buvo skaičiuojamos nuo deklaruotų už 2019 metus pajamų bei avansiniai mokėjimai už 2020 metus.

Individualių įmonių savininkų, TŪB, KŪB, MB narių, šeimosnų dalyvių, mokėjusių valstybinio socialinio draudimo įmokas, vidutinis mėnesinis skaičius buvo 4,2 tūkst. žm., t.y. 30,2 proc. mažesnis nei planuota ir 7,7 proc. didesnis nei praėjusiais metais. Jų deklaruota pajamų suma, nuo kurios skaičiuojamos įmokos, buvo 33,9 mln. Eur t.y. 7,7 mln. Eur arba 29,3 proc. mažesnė nei planuota. Socialinio draudimo įmokų

priskaičiuota 3,4 mln. Eur, t.y. 0,2 mln. Eur arba 4,6 proc. mažiau nei planuota ir 0,3 mln. Eur arba 9,1 proc. mažiau nei praėjusiais metais.

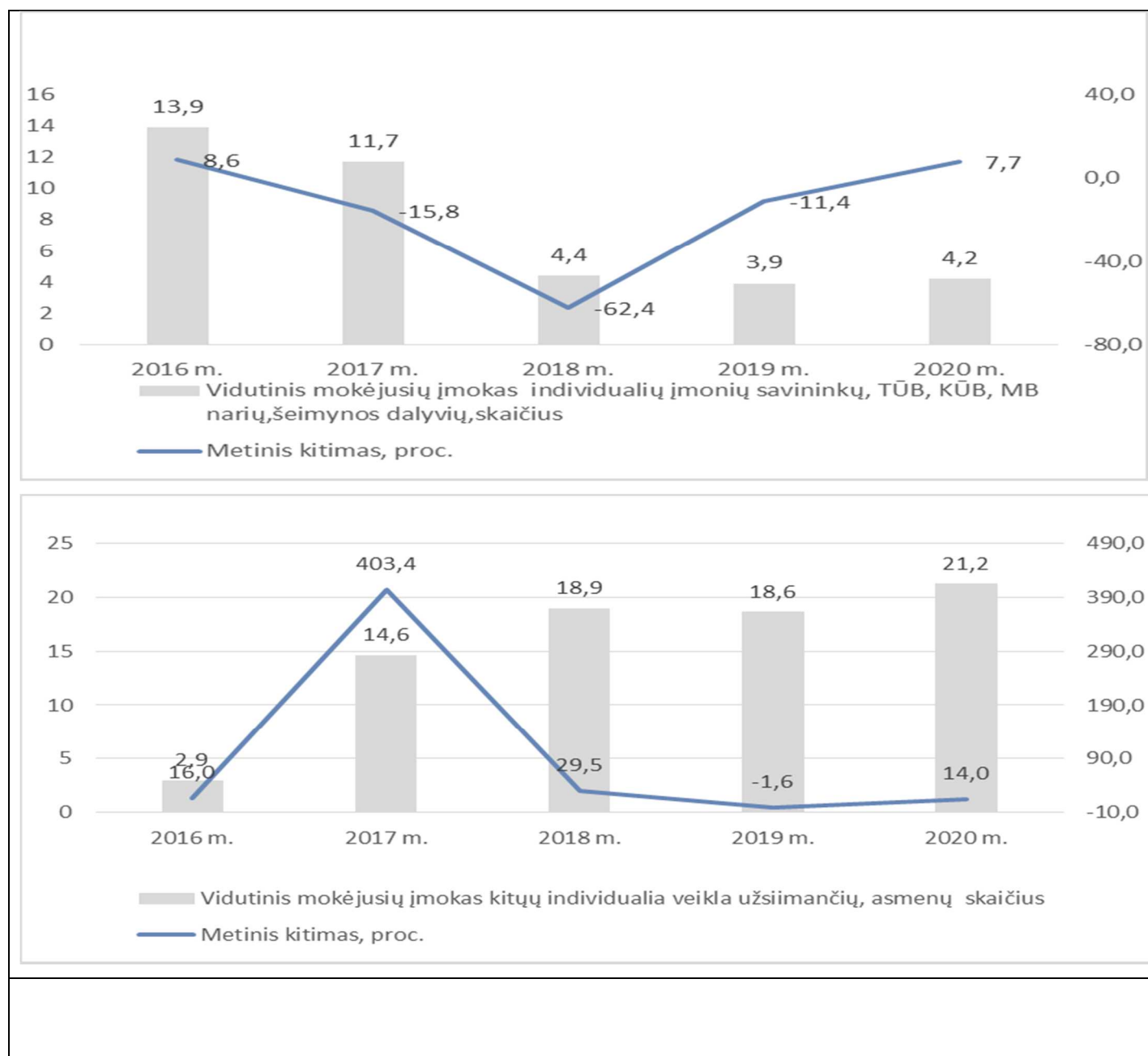
Individualia veikla užsiimančių asmenų, mokėjusių valstybinio socialinio draudimo įmokas, vidutinis mėnesinis skaičius buvo 21,2 tūkst. žm., t.y. 3,6 proc. mažesnis nei planuota ir 13,8 proc. mažesnis nei praėjusiais metais. Jų deklaruojama pajamų suma buvo 426,5 mln. Eur, t.y. 60,6 mln. Eur arba 16,5 proc. didesnė nei planuota. Socialinio draudimo įmokų priskaičiuota 56,2 mln. Eur t.y. 13,6 mln. Eur arba 32 proc. daugiau nei planuota ir 2,8 mln. Eur arba 4,7 proc. mažiau nei praėjusiais metais.

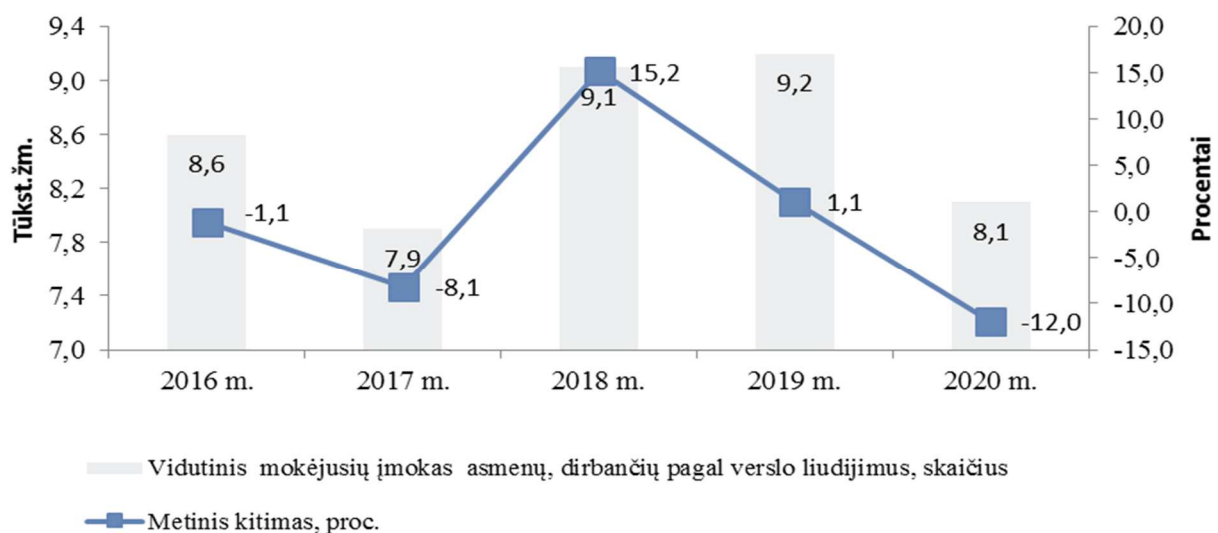
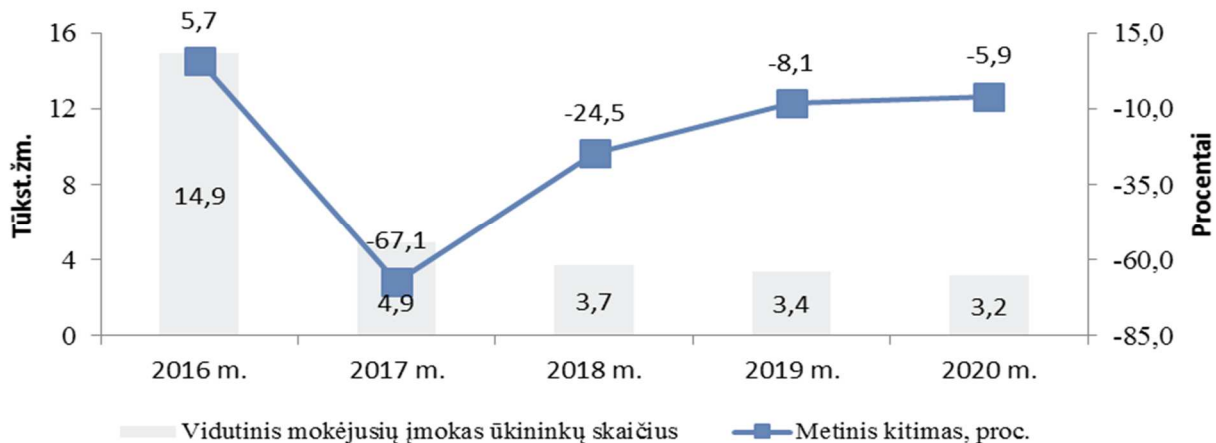
Ūkininkų, mokėjusių įmokas, vidutinis mėnesinis skaičius buvo 3,2 tūkst. žm., t.y. 81,3 proc. mažesnis negu planuota ir 7,9 proc. mažesnis nei praėjusiais metais. Jų priskaičiuota socialinio draudimo įmokų suma buvo 13,4 mln. Eur, t.y. 4,3 mln. Eur arba 47,4 proc. daugiau nei planuota ir 0,1 mln. Eur arba 0,4 proc. mažiau nei praėjusiais metais.

Asmenų, dirbančių pagal verslo liudijimus, vidutinis mėnesinis skaičius buvo 8,1 tūkst., socialinio draudimo įmokų priskaičiuota 8,3 mln. Eur, t.y. 2,4 mln. Eur arba 22,8 proc. mažiau nei planuota ir 0,5 mln. Eur arba 5,9 proc. mažiau nei praėjusiais metais.

Savarankiškai dirbančių asmenų, mokėjusių įmokas skaičiaus kitimas atvaizduotas 5 grafike.

5 grafikas. Savarankiškai dirbančių asmenų skaičiaus kitimas (tūkst. žm.)





Savanoriškojo socialinio draudimo įmokų suma – 0,001 mln. Eur .

Delspinigių, palūkanų ir baudų priskaičiuota 0,5 mln. Eur arba 0,7 mln. Eur. mažiau nei planuota. Delspinigiai ir baudos sudarė 0,5 mln. Eur. Priskaičiuotos palūkanos už atidėtas įmokas sudarė 0,001 mln. Eur. Palyginus su praėjusiais metais, delspinigių, palūkanų ir baudų priskaičiuota 43,8 proc. mažiau. Dėl 2020 m. kilusios ekstremalios situacijos dėl COVID-19, didžiojoje dalyje įmonių nebuvo atliekami patikrinimai, įmokų mokėjimas daugeliui įmonių, nukentėjusių dėl karantino, atidėtas, o delspinigiai nebuvo skaičiuojami.

Asignavimų iš Lietuvos Respublikos valstybės biudžeto ir kitų valstybės piniginių išteklių buvo priskaičiuota **2 072,2 mln. Eur**, iš jų: asignavimai skirti socialinio draudimo pagrindinei (bendrajai) pensijos daliai kompensuoti – 1 932,4 mln. Eur; asignavimai padidėjusioms dėl COVID-19 ligos išmokoms kompensuoti – 140 mln. Eur; faktiškai panaudoti asignavimai daliniam pensijų kompensavimui pagal laikinąjį pensijų įstatymą buvo 0,2 mln. Eur mažesni, negu 2019 m. į apskaitą įtraukta priskaičiuota asignavimų suma.

Veiklos pajamų priskaičiuota 14,6 mln. Eur arba 25,2 proc. daugiau negu planuota, iš jų:

1. už Fondo veiklos sąnaudų, susijusių su papildomai pavestų funkcijų vykdymu, kompensavimą – 10,3 mln. Eur: už valstybės biudžeto išmokų vykdymą – 7,4 mln. Eur, už pervedimus į Privalomąjį sveikatos draudimo fondą – 1,9 mln. Eur, už pervedimus į Pensijų kaupimo fondus – 0,5 mln. Eur, kitos kompensavimo sumos – 0,5 mln. Eur.

2. Kitos veiklos pajamos – 4,3 mln. Eur, iš jų: apskaičiuotos žalos Fondui atlyginimo pajamos – 3,5 mln. Eur, pajamos už duomenų teikimą – 0,6 mln. Eur, kitos pajamos – 0,2 mln. Eur.

Lėšų už ES institucijose įgytas pensines teises priskaičiuota 0,01 mln. Eur.

Fondo biudžeto pajamų vykdymo rodikliai ir juos atskleidžiantys papildomi duomenys pateikiami 1 lentelėje.

**VALSTYBINIO SOCIALINIO DRAUDIMO FONDO BIUDŽETO 2020 M.
PAJAMŲ VYKDYMO PAPILDOMI RODIKLIAI**

1 lentelė					
	Matav. vnt.	2020 m.		% su planu	2019 m. ataskaita
		planas	ataskaita		
<u>Draudėjų ir apdraustųjų valstybinio socialinio draudimo įmokų rodikliai:</u>					
Vidutinis metinis apdraustų visomis socialinio draudimo rūšimis asmenų skaičius	tūkst.žm.	1.355,4	1.345,8	99,3	1.356,3
Vidutinis mėn. pajamos, nuo kurio skaičiuojamos VSD įmokos	Eur	1.201,3	1.216,8	101,3	1.129,2
Apdraustųjų visomis socialinio draudimo rūšimis draudžiamųjų pajamų bazė, nuo kurios skaičiuojamos VSD įmokos	tūkst.Eur	19.538.848,2	19.650.959,2	100,6	18.377.137,7
Autorinių atlyginimų įmokų bazė	tūkst.Eur	16.400,0	15.549,4	94,8	16.673,4
VSD įmokas mokančių individualių įmonių savininkų, TUB, KUB, MB narių, ir kitų individualia veikla užsiimančių asmenų sk.	žm.	28.000	25.447	90,9	22.576
Ūkininkų sk.	žm.	17.000	3.174	18,7	3.445
Dirbančiųjų pagal verslo liudijimus sk.	žm.	10.000	8.112	81,1	9.165
Motinių, auginančių vaikus iki 3 m., sk.	žm.	68.500	62.868	91,8	68.651
Dvasininkų skaičius	žm.	900	879	97,7	896
Asmenų, slaugančių turinčius visišką negalią sk.	žm.	12.900	4.419	34,3	4.264
Kitų asmenų, valstybės draudžiamų visu pensijų draudimu ir draudimu nuo nedarbo sk.	žm.	3 000	2.719	90,6	2.719
Asmenys, atliekantys savanorišką praktiką	žm.	400	356	89,0	226
Savanoriškai apsidraudusių asmenų skaičius	žm.	10	7	70,0	4
1. PAJAMOS					
1.1 <u>Draudėjų valstybinio socialinio draudimo įmokos</u>	tūkst.Eur	337.885,0	329.872,0	97,6	307.992,1
1.1.1. Pensijų socialiniam draudimui	tūkst.Eur	0,0	2.471,0	0	3.521,4
1.1.2. Ligos socialiniam draudimui	tūkst.Eur	0,0	21,0	0	93,4
1.1.3. Motinystės socialiniam draudimui	tūkst.Eur	0,0	419,0	0	487,6
1.1.4. Nedarbo socialiniam draudimui	tūkst.Eur	268.278,0	264.691,0	98,7	246.795,7
1.1.5. Nelaimingų atsitikimų darbe ir profesinių ligų socialiniam draudimui	tūkst.Eur	32.772,0	29.793,0	90,9	27.725,6
1.1.6. Pensijų ir nedarbo draudimui valstybės lėšomis	tūkst.Eur	35.604,0	31.409,0	88,2	28.328,6
1.1.6.1. Pensijų draudimui valstybės lėšomis	tūkst.Eur	31.044,0	27.586,0	88,9	24.798,8
1.1.6.2. Nedarbo draudimui valstybės lėšomis	tūkst.Eur	4.560,0	3.823,0	83,8	3.529,8
1.1.7. Nelaimingų atsitikimų darbe draudimu valstybės lėšomis	tūkst.Eur	45	31	68,9	36,9
1.1.8. Pensijų, ligos ir motinystės socialiniam draudimui valstybės lėšomis	tūkst.Eur	1186,0	1037,0	87,4	1002,9
1.1.8.1. Pensijų draudimui valstybės lėšomis	tūkst.Eur	826	688	83,3	665,9
1.1.8.2. Ligos socialiniam draudimui valstybės lėšomis	tūkst.Eur	198	199	100,5	189,3
1.1.8.3. Motinystės socialiniam draudimui valstybės lėšomis	tūkst.Eur	162,0	150	92,6	147,7

1 lentelės tęsinys

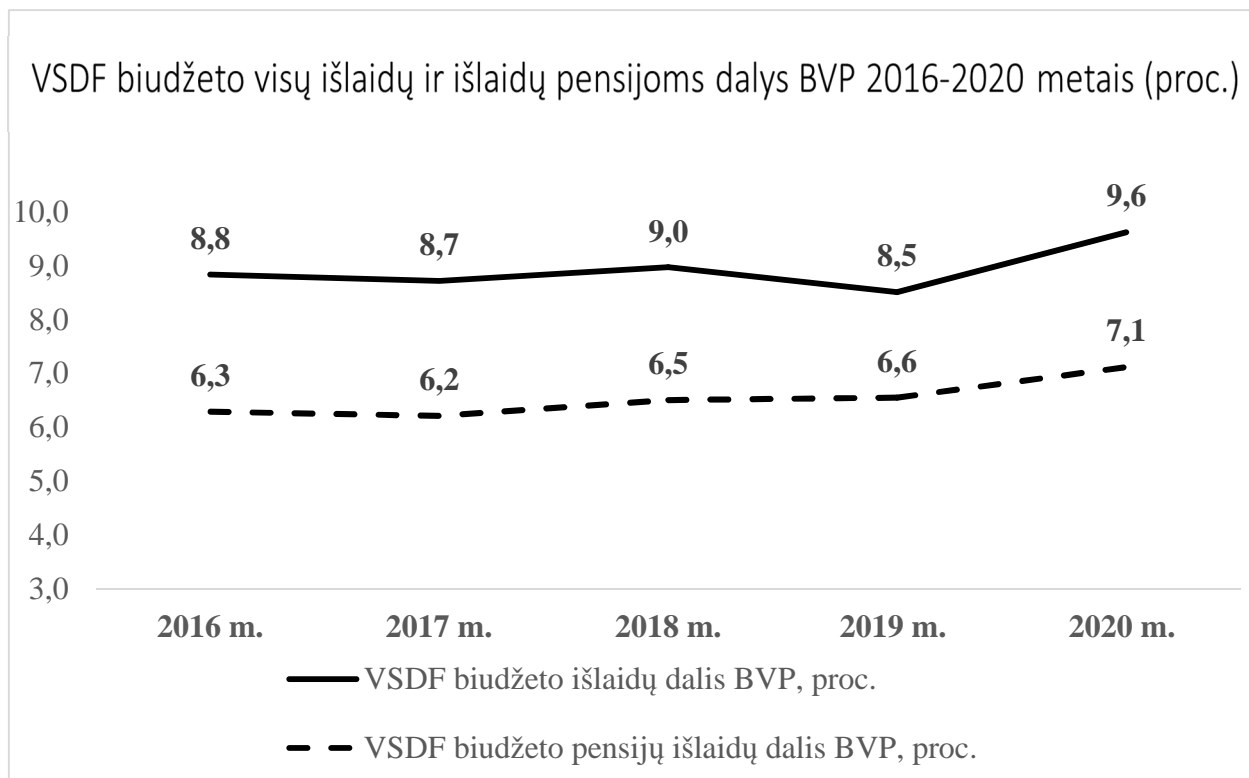
	Matav. vnt.	2020 m.		% su planu	2019 m. ataskaita
		planas	ataskaita		
1.2. <u>Apdraustųjų valstybinio socialinio draudimo įmokos</u>	tūkst.Eur	2.566.568,0	2.471.302,0	96,3	2.304.879,0
Pensijų socialiniam draudimui	tūkst.Eur	1.788.408,0	1.721.561,0	96,3	1.605.712,1
Ligos socialiniam draudimui	tūkst.Eur	427.783,0	412.357,0	96,4	384.540,2
Motinystės socialiniam draudimui	tūkst.Eur	350.377,0	337.384,0	96,3	314.626,7
1.3. <u>Savarankiškai dirbančių asmenų valstybinio socialinio draudimo įmokos</u>	tūkst.Eur	66.085,0	81.405,0	123,2	85.100,7
1.3.1 Pensijų socialiniam draudimui	tūkst.Eur	48.283,0	60.351,0	125,0	74.030,1
1.3.1.1 Individualių įmonių savininkų įmokos	tūkst.Eur	2.287,0	2.103,0	92,0	2.653,5
1.3.1.2 Kita individualia veikla užsiimančių asmenų įmokos		28.716,0	40.326,0	140,4	50.937,8
1.3.1.3 Ūkininkų įmokos	tūkst.Eur	6.479,0	9.564,0	147,6	11.559,3
1.3.1.4 Asmenų, dirbančių pagal verslo liudijimus įmokos	tūkst.Eur	10.734,0	8.285,0	77,2	8.808,5
1.3.1.5 Šeimynos dalyvių įmokos	tūkst.Eur	67,0	73,0	109,0	71,0
1.3.2 Ligos socialiniam draudimui	tūkst.Eur	9.759,0	11.244,0	115,2	4.523,0
1.3.2.1 Individualių įmonių savininkų įmokos	tūkst.Eur	548,0	423,0	77,2	364,7
1.3.2.2 Kita individualia veikla užsiimančių asmenų įmokos	tūkst.Eur	7.647,0	8.701,0	113,8	3.348,6
1.3.2.3 Ūkininkų įmokos	tūkst.Eur	1.553,0	2.107,0	135,7	798,6
1.3.2.4 Šeimynos dalyvių įmokos	tūkst.Eur	11,0	13,0	118,2	11,1
1.3.3. Motinystės socialiniam draudimui	tūkst.Eur	7.699,0	9.296,0	120,7	6.183,2
1.3.3.1 Individualių įmonių savininkų įmokos	tūkst.Eur	374,0	348,0	93,0	345,8
1.3.3.2 Kita individualia veikla užsiimančių asmenų įmokos	tūkst.Eur	6.257,0	7.210,0	115,2	4.737,2
1.3.3.3 Ūkininkų įmokos	tūkst.Eur	1.059,0	1.727,0	163,1	1.090,7
1.3.3.4 Šeimynos dalyvių įmokos	tūkst.Eur	9,0	11,0	122,2	9,5
1.3.4. Nedarbo socialiniam draudimui	tūkst.Eur	344,0	514,0	149,4	364,4
1.3.4.1 Individualių įmonių savininkų įmokos	tūkst.Eur	344,0	514,0	149,4	364,4
1.4. <u>Valstybinio savanoriškojo socialinio draudimo įmokos</u>	tūkst.Eur	1,0	1,0	100,0	-3,1
1.5. <u>Delspinigiai, palūkanos ir baudos</u>	tūkst. Eur	1.184,0	498,0	42,1	1.135,6
1.5.1. Delspinigiai ir baudos	tūkst.Eur	1.038,0	477,0	46,0	1.004,3
1.5.1. Palūkanos	tūkst.Eur	146,0	21,0	14,4	131,3
1.6. <u>Asignavimai iš Lietuvos Respublikos valstybės biudžeto</u>	tūkst.Eur	1.910.640,0	2.072.198,0	108,5	1.761.594,3
1.6.1 Asignavimai iš LR valstybės biudžeto socialinio draudimo pagrindinei (bendrajai) pensijos daliai kompensuoti	tūkst. Eur	1.910.640,0	1.932.356,0		1.760.436,3
1.6.2 Kiti asignavimai iš LR valstybės biudžeto	tūkst. Eur		139.842,0		1.158,0
1.7. <u>Veiklos pajamos ir iš įtraukto į Fondo biudžeto apskaita turto gaunamos pajamos</u>	tūkst.Eur	11.659,0	14.603,0	125,3	11.386,3
1.7.1 Fondo veiklos sąnaudų, susijusių su papildomai pavestų funkcijų vykdymu, kompensavimui	tūkst.Eur	7.644,0	10.262,0	134,2	7.197,9
1.7.2 Kitos veiklos pajamos	tūkst.Eur	4.015,0	4.341,0	108,1	4.188,4
1.8. <u>ES institucijų pensijų sistemoje įgytos pensinės teisės</u>	tūkst.Eur	0,0	10,0	0,0	189,3
1.9. <u>Iš pensijų fondų gražintos lėšos</u>	tūkst.Eur		-7,0	0,0	108.050,7
IŠ VISO PAJAMŲ	tūkst.Eur	4.894.022,0	4.969.882,0	101,6	4.580.324,9

IV. FONDO BIUDŽETO IŠLAIDŲ UŽDUOČIŲ VYKDYMAS

Fondo biudžeto priskaičiuotos **išlaidos** 2020 m. buvo **4 695,8 mln. Eur**, 145,3 mln. Eur arba 3,2 proc. didesnės nei planuotos. Palyginus su 2019 m., jos padidėjo 541,7 mln. Eur arba 13,0 proc.

2020 m. Fondo biudžeto išlaidos sudarė 9,6 proc. bendrojo vidaus produkto, o pensijų išlaidos sudarė 7,1 proc. bendrojo vidaus produkto.

6 grafikas. Fondo biudžeto išlaidų ir išlaidų pensijoms dalys bendrame vidaus produkte, proc.



Pensijų socialinio draudimo išlaidų priskaičiuota **3 475,6 mln. Eur** arba 74,0 proc. visų Fondo išlaidų. Priskaičiuota pensijų socialinio draudimo išlaidų suma buvo 0,1 proc. arba 5,2 mln. Eur didesnė nei planuota ir 8,6 proc. arba 275,8 mln. Eur didesnė nei 2019 m.

Vidutinis metinis socialinio draudimo **išmokamų pensijų skaičius** 2020 m. buvo **1 028,1 tūkst.**, t. y. 8,3 tūkst. arba 0,8 proc. mažesnis nei 2019 m. Senatvės pensijų gavėjų skaičius 2020 m. buvo 612,4 tūkst. žm., palyginus su 2019 m. padidėjo 0,9 proc. arba 5,3 tūkst. žm., netekto darbingumo (invalidumo) pensijų gavėjų skaičius buvo 164,9 tūkst. žm., palyginus su 2019 m. sumažėjo 5,3 proc. arba 9,3 tūkst. žm. Našlių ir našlaičių (maitintojo netekimo) pensijų gavėjų skaičius buvo 241,3 tūkst. žm., palyginus su 2019 m. sumažėjo 1,4 proc. arba 3,3 tūkst. žm.

Vidutinė metinė valstybinio socialinio draudimo **senatvės pensija, turint būtinąjį stažą**, buvo 399,53 Eur, t. y. 0,2 proc. arba 0,73 Eur didesnė nei planuota. Palyginus su 2019 m. vidutinė metinė senatvės pensija, turint būtinąjį stažą, padidėjo 9,7 proc. arba 35,21 Eur. Vidutinės metinės senatvės pensijos, turint būtinąjį stažą, ir apdraustųjų vidutinių mėnesio pajamų, nuo kurių buvo skaičiuojamos socialinio draudimo įmokos, santykis – 32,8 proc. **Vidutinė senatvės pensija, turint būtinąjį stažą, 2020 m. gruodžio mėn. buvo 400,15 Eur**, t.y. palyginus su 2019 m. gruodžio mėn. padidėjo 9,6 proc. arba 35,18 Eur, o įvertinus 0,2 proc. infliaciją, reali senatvės pensija, turint būtinąjį stažą, augo 9,4 proc.

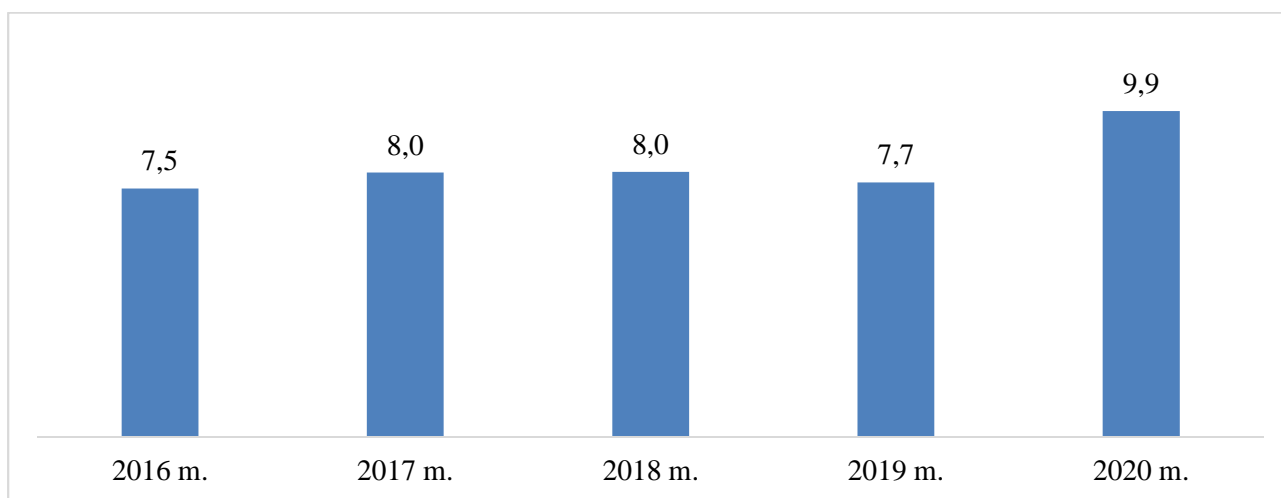
Ligos socialinio draudimo išlaidos buvo **459,7 mln. Eur**, t. y. 100,9 mln. Eur arba 28,1 proc. didesnės nei planuota ir 48,8 proc. arba 150,8 mln. Eur didesnės nei pernai. Šios išlaidos sudarė 9,8 proc. visų biudžeto išlaidų.

Išlaidos ligos išmokoms buvo didesnės nei planuota, nes dėl kilusios pandemijos apmokėtų ligos dienų skaičius buvo 13 292,9 tūkst. arba 17,9 proc. didesnis nei planuota, o vienos dienos ligos išmoka buvo 7,6 proc.

didesnė nei planuota ir siekė 34,7 Eur. Ligos išmokoms, susijusioms su pandemija, kompensuoti buvo gauta 140 mln. Eur valstybės biudžeto asignavimų.

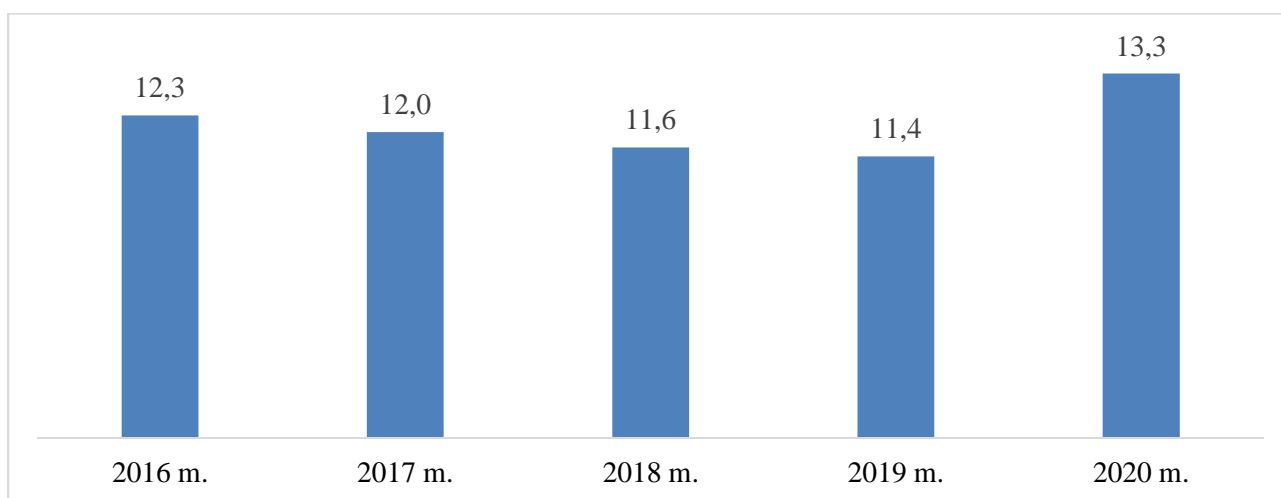
2020 m. dėl Covid-19 viruso kilusios pandemijos padidėjo sergamumas. Vienam apdraustajam 2019 m. teko 7,7 apmokėtų ligos darbo dienos, o 2020 m. – 9,9 apmokėtų ligos darbo dienų.

7 grafikas. Apmokėtų ligos dienų skaičius vienam apdraustajam, d. d.



Pastaruosius ketverius metus iki 2020 m. vidutinė ligos atvejo trukmė mažėjo: 2016 m. vienas ligos atvejis vidutiniškai truko 12,3 darbo dienų, o 2019 m. atitinkamai 11,4 darbo dienos. 2020 m. dėl Covid-19 viruso kilusios pandemijos vidutinė vieno ligos atvejo trukmė padidėjo iki 13,3 darbo dienų.

8 grafikas. Vidutinė vieno ligos atvejo trukmė, d. d.



Motinystės socialinio draudimo išlaidos buvo 350,2 mln. Eur, t.y. 24,9 mln. Eur arba 6,6 proc. mažesnės nei planuota ir 4,5 proc. arba 15,0 mln. Eur didesnės nei pernai. Šios išlaidos sudarė 7,5 proc. visų biudžeto išlaidų.

Motinystės išmokų suma buvo 81,3 mln. Eur, t.y. 4,8 mln. Eur arba 5,6 proc. mažiau nei planuota, nes apmokėtų dienų skaičius buvo 7,9 proc. mažesnis nei planuota. Vidutinė motinystės išmoka buvo 2,5 proc. didesnė nei planuota. Motinystės socialinio draudimo išmokas gavo 21,0 tūkst. motinų, t. y. 6,5 proc. mažiau nei planuota.

Vaiko priežiūros išmokų suma buvo 252,5 mln. Eur, t.y. 18,9 mln. Eur arba 7,0 proc. mažiau nei planuota, nes vidutinis vaiko priežiūros išmokos iki vaikai sukako 1 metai gavėjų skaičius buvo 5,0 proc. mažesnis nei planuota, o vidutinis vaiko priežiūros išmokos iki vaikai sukako 2 metai buvo 4,1 proc. mažesnis nei planuota. Vaiko priežiūros išmokas iki vaikai sukako 1 metai vidutiniškai per mėnesį gavo 18,5 tūkst. apdraustųjų, o iki vaikai sukako 2 metai – 22,4 tūkst. apdraustųjų.

Tėvystės išmokų suma – 16,4 mln. Eur, t. y. 1,1 mln. Eur arba 6,3 proc. mažiau nei planuota, nes tėvystės išmokų gavėjų skaičius buvo 5,9 proc. mažesnis nei planuota. Vidutinė tėvystės išmoka buvo 0,1 proc. mažesnė nei planuota. Tėvystės socialinio draudimo išmokas gavo 14,4 tūkst. tėvų.

Nedarbo socialinio draudimo išlaidos buvo **288,9 mln. Eur**, t. y. 72,0 mln. Eur arba 33,2 proc. didesnės nei planuota ir 43,6 proc. arba 87,7 mln. Eur didesnės nei pernai. Išlaidos buvo didesnės nei planuota, nes dėl pandemijos išaugus nedarbo lygiui vidutinis mėnesinis nedarbo išmokų gavėjų skaičius buvo 36,8 proc. didesnis nei planuota. 2020 m. vidutinis mėnesinis nedarbo išmokų gavėjų skaičius buvo 82,1 tūkst., o vidutinė viso mėnesio nedarbo išmoka – 350 Eur. Nedarbo socialinio draudimo išlaidos sudarė 6,2 proc. visų valstybinio socialinio draudimo fondo išlaidų.

Nelaimingų atsitikimų darbe ir profesinių ligų socialinio draudimo išlaidos buvo **28,2 mln. Eur** arba 0,6 proc. visų išlaidų. Šiai draudimo rūšiai panaudota 4,3 mln. Eur arba 13,2 proc. mažiau nei planuota ir 0,5 mln. Eur arba 1,7 proc. mažiau nei 2019 m.

Lėšų, pervedamų į pensijų fondus, priskaičiuota 0,2 mln. Eur, arba 0,004 proc. visų išlaidų. Tai priskaičiuotos sumos už laikotarpį iki 2019 m.

Neatgautinės ir abejotinos atgautinės sumos 2020 m. sudarė **11,5 mln. Eur**, tai 3,5 mln. Eur arba 44,3 proc. daugiau nei planuota, nes didėjo neišieškomų sumų apimtys. Šios išlaidos sudarė 0,2 proc. visų Fondo išlaidų.

Fondo **veiklos sąnaudų** priskaičiuota **81,5 mln. Eur**, 6,5 mln. Eur arba 7,4 proc. mažiau negu planuota, 5,7 mln. Eur arba 7,5 proc. daugiau nei 2019 m. Fondo veiklos sąnaudos sudarė 1,7 proc. visų Fondo biudžeto išlaidų.

Fondo administravimo įstaigų finansavimo sąnaudų priskaičiuota 75,5 mln. Eur, tai 8,0 mln. Eur arba 9,5 proc. mažiau nei planuota ir 7,9 proc. arba 5,5 mln. Eur daugiau nei 2019 m.

Darbo užmokesčio priskaičiuota 59,1 mln. Eur, 1,7 mln. Eur arba 2,7 proc. mažiau nei planuota, ir 5,1 mln. Eur arba 9,4 proc. daugiau nei 2019 m. Vidutinis Fondo sistemos darbuotojo mėnesio darbo užmokestis buvo 1562 Eur arba 9,1 proc. didesnis nei 2019 m.

Socialinio draudimo įmokų priskaičiuota 0,7 mln. Eur, t.y. 0,2 mln. Eur. mažiau nei planuota.

Ilgalaikio turto nusidėvėjimas ir amortizacija sudarė 4,0 mln. Eur.

Einamųjų 2020 metų rezultatas – **pajamos viršijo išlaidas 274,1 mln. Eur**, t. y. 70,2 mln. Eur arba 20,4 proc. blogesnis nei planuota.

Fondo išlaidų vykdymo rodikliai ir juos atskleidžiantys papildomi duomenys pateikiami 2 lentelėje.

VALSTYBINIO SOCIALINIO DRAUDIMO FONDO BIUDŽETO 2020 M.

IŠLAIDŲ VYKDYMO PAPILDOMI RODIKLIAI

2 lentelė

		Matav. vnt.	2020 m.		% su planu	2019 m. ataskaita
			planas	ataskaita		
Valstybinio socialinio draudimo išlaidų rodikliai:						
	Vidutinė senatvės pensija, turint būtinąjį stažą	Eur	358,27	399,53	111,5	364,32
	Vid. senatvės pensijos, turint būtinąjį stažą, santykis su vid. mėn. apdraustųjų pajamomis, nuo kurių skaičiuojamos VSD įmokos	%	32,2	32,8	101,9	32,3
	Vidutinė metinė bazinė pensija	Eur	164,59	180,95	109,9	164,6
2.	IŠLAIDOS					
2.1.	Pensijų socialiniam draudimui	tūkst.Eur	3 470 401,0	3 475 572,0	100,1	3 199 767,0
2.1.1.	Senatvės pensijoms (su įsipareigojimų pokyčiais)	tūkst.Eur	2 748 403,0	2 780 123,9	101,2	2 530 350,0
	Senatvės pensijoms	tūkst.Eur	2 747 840,0	2 780 423,0	101,2	2 530 192,0
	Senatvės pensijų gavėjai	žm.	605 000	612 383	101,2	607 080
	Vidutinis 1 mėn. išmokų skaičius	vnt	607 118	615 426	101,4	612 187
	Vidutinė senatvės pensija	Eur	377,17	376,49	99,8	344,42
	Vidutinė senatvės pensija, turint būtinąjį stažą	Eur	398,80	399,53	100,2	364,32
	Senatvės pensijų įsipareigojimų pokytis	tūkst. Eur	563,0	-299,1	-53,1	158,0
2.1.2.	Netekto darbingumo (invalidumo) pensijoms (su atidėjinių pokyčiais)	tūkst.Eur	549 508,0	521 371,8	94,9	506 229,0
	Netekto darbingumo (invalidumo) pensijoms	tūkst.Eur	549 179,0	520 547,3	94,8	506 748,0
	Netekto darbingumo (invalidumo) pensijų gavėjai	žm.	173 000	164 917	95,3	174 217
	Vidutinis 1 mėn. išmokų skaičius	vnt	177 066	169 713	95,8	178 201
	Vidutinė netekto darbingumo (invalidumo) pensija	Eur	258,46	256,01	99,1	236,73
	Netekto darbingumo pensijų atidėjinių pokytis	tūkst. Eur	329,0	824,5		-519,0
2.1.3.	Našlių ir našlaičių (maitintojo netekimo) pensijoms (su atidėjinių pokyčiais)	tūkst.Eur	125 252,0	126 181,2	100,7	119 270,0
	Našlių ir našlaičių (maitintojo netekimo) pensijoms	tūkst.Eur	125 156,0	125 581,5	100,3	119 390,0
	Maitintojo netekimo pensijoms	tūkst.Eur	3 447,0	3 454,2	100,2	3 536,0
	Maitintojo netekimo pensijų gavėjai	žm.	1 140	1 173	102,9	1 297
	Vidutinis 1 mėn. išmokų skaičius	vnt	1 168	1 171	100,3	1 307
	Vidutinė pensija	Eur	245,83	245,82	100,0	225,47
	Našlaičių pensijoms (su atidėjinių pokyčiais)	tūkst.Eur	52 652,0	54 752,9	104,0	50 604,0
	Našlaičių pensijoms	tūkst.Eur	52 599,0	54 543,2	103,7	50 663,0
	Našlaičių pensijų gavėjai	žm.	30 000	29 197	97,3	31 241
	Vidutinis 1 mėn. išmokų skaičius	vnt	31 500	32 418	102,9	33 129
	Vidutinė pensija	Eur	139,15	140,21	100,8	127,44
	Našlaičių pensijų atidėjinių pokytis	tūkst. Eur	53,0	209,7		-59,0
	Našlių pensijoms (su atidėjinių pokyčiais)	tūkst.Eur	69 153,0	67 974,1	98,3	65 130,0
	Našlių pensijoms	tūkst.Eur	69 110,0	67 584,1	97,8	65 191,0
	Našlių pensijų gavėjai	žm.	209 700	210 910	100,6	212 031
	Vidutinis 1 mėn. išmokų skaičius	vnt	213 080	205 112	96,3	217 599
	Vidutinė pensija	Eur	27,03	27,46	101,6	24,97
	Našlių pensijų atidėjinių pokytis	tūkst. Eur	43,0	390,0		-61,0
2.1.4.	Ištarnautojo laiko pensijoms	tūkst.Eur	1 148,0	1 115,7	97,2	1 100,0
	Ištarnautojo laiko pensijų gavėjai	žm.	350	344	98,3	366
	Vidutinis 1 mėn. išmokų skaičius	vnt	351	345	98,3	367
	Vidutinė pensija	Eur	272,44	269,76	99,0	249,70

2 lentelės tęsinys

		Matav.	2020		% su	2019
		vnt.	planas	ataskaita	planu	ataskaita
2.1.5.	Kompensacijoms už ypatingas darbo sąlygas	tūkst.Eur	12 226,0	12 163,2	99,5	11 815,0
	Kompensacijų už ypatingas darbo sąlygas gavėjai	žm.	4 000	3 964	99,1	4 206
	Vidutinis 1 mėn. išmokų skaičius	vnt	4 128	4 107	99,5	4 386
	Vidutinė kompensacija	Eur	246,82	246,79	100,0	224,46
2.1.6.	Išankstinėms senatvės pensijoms	tūkst.Eur	21 275,0	21 536,9	101,2	19 997,0
	Išankstinių pensijų gavėjai	žm.	5 900	5 252	89,0	5 956
	Vidutinis 1 mėn. išmokų skaičius	vnt	6 494	6 428	99,0	6 645
	Vidutinė pensija	Eur	273,01	279,21	102,3	250,78
2.1.7.	Išmokoms mirusius pensijų gavėjus laidojusiems asmenims	tūkst.Eur	12 089,0	12 948,5	107,1	10 843,0
	Mirusiųjų skaičius	žm.	48 500	50 574	104,3	47 148
	Vidutinė išmoka	Eur	249,25	256,03	102,7	229,98
2.1.8.	Valstybinio socialinio draudimo fonde įgytoms pensinėms teisėms	tūkst.Eur	500,0	131,0	26,2	163,0
2.2.	Ligos socialiniam draudimui	tūkst. Eur	358 786,0	459 680,4	128,1	308 837,7
2.2.1.	Privalomajam valstybiniam socialiniam draudimui	tūkst. Eur	358 786,0	459 679,8	128,1	308 837,2
2.2.1.1.	Ligos išmokoms (su atidėjinių pokyčiu)	tūkst. Eur	358 783,0	459 679,1	128,1	308 834,7
	Ligos išmokoms	tūkst. Eur	357 943,0	454 285,1	126,9	311 891,7
	Apmokėtų ligos dienų skaičius 1 darbuotojui	d.dienos	8,05	9,88	122,7	7,73
	Apmokėtų ligos dienų skaičius iš viso	d.dienos	11 273 784	13 292 918	117,9	10 481 573
	Vidutinė vienos ligos dienos išmoka	Eur	31,75	34,17	107,6	29,76
	Ligos išmokų atidėjinių pokytis	tūkst. Eur	840,0	5 394,0	642,1	-3 057,0
2.2.1.2.	Profesinės rehabilitacijos išmokoms	tūkst. Eur	3,0	0,7	0,0	2,5
	Gavėjų skaičius	žm.	3	3	100,0	7
	Vidutinė 1 atvejo trukmė	d.dienos	62	20	32,3	23
	Vidutinė 1 d. išmoka	Eur	16,71	10,85	64,9	15,73
2.2.2.	Savanoriškajam valstybiniam socialiniam draudimui	tūkst. Eur	0,0	0,7		0,5
2.3.	Motinystės socialiniam draudimui	tūkst. Eur	375 068,0	350 183,0	93,4	335 103,7
2.3.1.	Privalomajam valstybiniam socialiniam draudimui	tūkst. Eur	375 068,0	350 183,0	93,4	335 103,7
2.3.1.1.	Motinystės išmokoms (su atidėjinių pokyčiu)	tūkst. Eur	86 109,0	81 271,8	94,4	77 228,6
	Motinystės išmokoms	tūkst. Eur	86 106,0	81 272,5	94,4	77 225,8
	Gavėjų skaičius	žm.	22 400	20 954	93,5	21 441
	Motinystės išmokos apmokėtų dienų skaičius	d.dienos	1 792 000	1 650 313	92,1	1 738 298
	Motinystės išmokos vidutinė trukmė	d.dienos	80,0	78,8	98,5	81,1
	Vidutinė motinystės 1 dienos išmoka	Eur	48,05	49,25	102,5	44,43
	Motinystės išmokų atidėjinių pokytis	tūkst. Eur	3,0	-0,7	-23,3	2,8
2.3.1.2.	Vaiko priežiūros išmokoms (su atidėjinių pokyčiu)	tūkst. Eur	271 458,0	252 516,9	93,0	241 166,5
2.3.1.2.1.	Vaiko priežiūros išmokoms iki vaikai sukaks vieni metai (su atidėjinių pokyčiu)	tūkst. Eur	146 648,0	136 827,4	93,3	130 411,3
	Vaiko priežiūros išmokoms	tūkst. Eur	146 175,0	136 364,4	93,3	129 821,6
	Vidutinis gavėjų skaičius	žm.	19 500	18 530	95,0	19 042
	Vidutinė mėnesio išmoka	Eur	624,68	613,26	98,2	568,14
	Vaiko priežiūros išmokų atidėjinių pokytis	tūkst. Eur	473,0	463,0	97,9	589,7

2 lentelės tęsinys

	Matav. vnt.	2020 m.		% su planu	2019 m. ataskaita
		planas	ataskaita		
2.3.1.2.2. Vaiko priežiūros išmokoms už vaiką nuo vieno iki dviejų metų	tūkst. Eur	124 810,0	115 689,5	92,7	110 755,2
Vidutinis gavėjų skaičius	žm.	23 400	22 430	95,9	23 253
Vidutinė išmoka	Eur	444,48	429,82	96,7	396,92
2.3.1.3. Tėvystės išmokoms (su atidėjinių pokyčiu)	tūkst. Eur	17 501,0	16 394,3	93,7	16 708,6
Tėvystės išmokoms	tūkst. Eur	17 461,0	16 425,0	94,1	16 749,2
Gavėjų skaičius	žm.	15 300	14 402	94,1	15 815
Vidutinė mėnesio išmoka	Eur	1 141,24	1 140,47	99,9	1 059,07
Tėvystės išmokų atidėjinių pokytis	tūkst. Eur	40,0	-30,7	-76,8	-40,6
2.3.2. Savanoriškajam valstybiniam socialiniam draudimui motinystės išmokoms	tūkst. Eur	0,0	0,0	0,0	0,0
2.4. Nedarbo socialiniam draudimui	tūkst. Eur	216 977,0	288 936,6	133,2	201 258,6
2.4.1. Nedarbo draudimo išmokoms (su atidėjinių pokyčiu)	tūkst. Eur	210 745,0	288 936,6	137,1	201 258,6
Nedarbo draudimo išmokoms	tūkst. Eur	210 193,0	300 366,2	142,9	194 510,0
Vidutinis gavėjų skaičius	žm.	60 000	82 081	136,8	59 982
Vidutinė išmoka	Eur	291,93	304,95	104,5	270,23
Nedarbo draudimo išmokų atidėjinių pokytis	tūkst. Eur	552,0	-11 429,6	-2 070,6	6 748,6
2.4.2. Dalinio darbo išmokoms	tūkst. Eur	6 232,0	0	0,0	0
2.5. Nelaimingų atsitikimų darbe ir profesinių ligų socialiniam draudimui	tūkst. Eur	32 541,0	28 187,4	86,6	28 723,1
2.5.1. Ligos dėl nelaimingo atsitikimo darbe, pakeliui į darbą ar iš darbo arba profesinės ligos pašalpoms (su atidėjinių pokyčiu)	tūkst. Eur	13 595,0	8 956,2	65,9	10 718,9
Ligos dėl nelaimingo atsitikimo darbe, pakeliui į darbą ar iš darbo arba profesinės ligos pašalpų atidėjinių pokytis	tūkst. Eur	26,9	-53,15	-2,0 k.	-9,5
2.5.2. Netekto darbingumo vienkartiniai kompensacijai (su atidėjinių pokyčiu)	tūkst. Eur	570,00	488,2	85,6	588,4
Netekto darbingumo vienkartinių kompensacijų atidėjinių pokytis	tūkst. Eur	3,0	17,8	5,9 k.	6,1
2.5.3. Netekto darbingumo periodinei kompensacijai	tūkst. Eur	15 643,0	16 243,7	103,8	15 125,7
2.5.4. Vienkartiniai draudimo išmokai apdraustajam mirus (su atidėjinių pokyčiu)	tūkst. Eur	2275,0	2 080,2	91,4	1 855,1
Vienkartiniai draudimo išmokų apdraustajam mirus atidėjinių pokytis	tūkst. Eur	26,7	-72,1	-2,7 k.	-8,3
2.5.5. Periodinei draudimo išmokai apdraustajam mirus	tūkst. Eur	458,0	419,2	91,5	435,0
2.6. Lėšos, pervedamos į pensijų fondus	tūkst. Eur		218,5		2 832,4
2.7. Neatgautinos ir abejotina atgautinos sumos	tūkst. Eur	8 000,0	11 541,4	144,3	1 706,0
2.8. Veiklos sąnaudos	tūkst. Eur	87 980,0	81 461,8	92,6	75 833,6
2.8.1. Fondo administravimo įstaigų finansavimo sąnaudos	tūkst. Eur	83 498,0	75 545,9	90,5	70 011,4
2.8.1.1. Darbo užmokesčiui	tūkst. Eur	60 757,0	59 140,0	97,3	53 973,7
2.8.1.2. Socialinio draudimo įmokoms	tūkst. Eur	893,0	713,6	79,9	634,3
2.8.1.3. Prekėms ir paslaugoms įsigyti bei kitoms Fondo administravimo įstaigų veiklos sąnaudoms	tūkst. Eur	21 848,0	15 692,3	71,8	215 403,4
2.8.2. Ilgalaikio turto nusidėvėjimas (amortizacija)	tūkst. Eur	4 400,0	4 019,6	91,4	3 221,7
2.8.3. Kitos Fondo veiklos sąnaudos	tūkst. Eur	82,0	1 896,4	23,1 k.	2 600,5
2.8.3.1. Palūkanų sąnaudos	tūkst. Eur		598,1		533,1
2.8.3.2. Sąnaudos, atsiradusios dėl neigiamos valiutos kurso pasikeitimo įtakos	tūkst. Eur	80,0	104,3	130,3	110,9
2.8.3.3. Kitos sąnaudos	tūkst. Eur	2,0	1194,0	597,0 k.	1 956,5
IŠ VISO IŠLAIDŲ	tūkst. Eur	4 549 753,0	4 695 781,2	103,2	4 154 062,4

V. PINIGŲ SRAUTAI IR ATSISKAITYMAI

Fondo biudžetą administruojančių įstaigų sąskaitose 2020 m. pradžioje buvo 833,5 mln. Eur Fondo grynųjų pinigų arba 2,1 vieno mėnesio Fondo išlaidų sumos.

Fondo 2020 metų **įplaukos** buvo **4 859,7 mln. Eur**, tai 35,5 mln. Eur arba 0,7 proc. mažesnės nei planuotos ir 253,4 mln. Eur arba 5,5 proc. didesnės nei 2019 m., iš jų:

1. Įplaukos iš įprastinės veiklos – 4 859,7 mln. Eur (253,7 mln. Eur arba 5,5 proc. daugiau negu 2019 m.);
2. Įplaukos iš investicinės veiklos – 0,02 mln. Eur (0,28 mln. Eur mažiau nei 2019 m.)

Per 2020 m. gauta 2 059,7 mln. Eur asignavimų iš valstybės biudžeto, iš jų: 1 910,7 mln. Eur socialinio draudimo bendrosios pensijos dalies finansavimui, 140,0 mln. Eur padidėjusioms dėl pandemijos ligos išmokų kompensavimui ir 7,9 mln. Eur valstybės biudžeto asignavimų skola bendrajai pensijos daliai už 2018 m. ir 1,1 mln. Eur sumažintų per ekonominę 2009-2010 m. krizę socialinio draudimo pensijų daliniam kompensavimui.

Fondo **lėšų išlaidos** 2020 m. buvo **4 670,9 mln. Eur**, 126,7 mln. Eur arba 2,8 proc. didesnės nei planuotos ir 488,6 mln. Eur arba 11,7 proc. didesnės nei 2019 m., iš jų:

1. Įprastinės Fondo veiklos išlaidos – 4 666,4 mln. Eur (487,8 mln. Eur arba 11,7 proc. daugiau nei 2019 m.);
2. Investicinės veiklos išlaidos – 3,7 mln. Eur (tiek pat kaip 2019 m.);
3. Finansinės veiklos išlaidos – 0,8 mln. Eur.

Valstybinio socialinio draudimo pensijoms buvo išmokėta 3 474,3 mln. Eur, 4,9 mln. Eur arba 0,1 proc. daugiau nei planuota ir 273,9 mln. Eur arba 8,6 proc. daugiau nei 2019 m.

Ligos išmokų išmokėta 442,9 mln. Eur t. y. 84,9 mln. Eur arba 23,7 proc. daugiau nei planuota. Ligos išmokų augimą tiesiogiai sąlygojo pandemija.

Motinystės socialinio draudimo išmokų išmokėta 349,3 mln. Eur t. y. 25,2 mln. Eur arba 6,7 proc. mažiau nei planuota.

Nedarbo socialiniam draudimui panaudota 291,5 mln. Eur, 75,1 mln. Eur arba 34,7 proc. daugiau nei planuota. Visos šios lėšos panaudotos nedarbo draudimo išmokoms mokėti. Nedarbo socialiniam draudimui pervesta 98,7 mln. Eur arba 51,2 proc. daugiau nei 2019 m.

Nelaimingų atsitikimų darbe ir profesinių ligų išmokoms panaudota 28,5 mln. Eur, t. y. 4,0 mln. Eur arba 12,3 proc. mažiau nei planuota.

Draudėjams patikslinus duomenis už praėjusius laikotarpius pensijų fondams pervesta 0,4 mln. Eur.

Fondo administravimo įstaigų finansavimui ir kitoms Fondo veiklos sąnaudoms iš viso buvo panaudota 79,5 mln. Eur, t. y. 4,1 mln. Eur arba 4,9 proc. mažiau nei planuota.

Fondo lėšų įplaukos 2020 m. buvo 193,4 mln. Eur didesnės nei lėšų išlaidos.

Be to, 2020 m. iš valstybės biudžeto ir užsienio šalių įstaigų, valstybinių pensijų, rentų ir kitų valstybės biudžeto lėšomis mokamų išmokų bei užsienio šalių pensijų mokėjimui buvo gauta 540,6 mln. Eur. Faktiškai šiems tikslams buvo panaudota 531,0 mln. Eur arba 9,6 mln. Eur mažiau nei gauta. Nepanaudotos lėšos grąžinamos į valstybės biudžetą.

Privalomojo sveikatos draudimo lėšų 2020 m. gauta 1 464,0 mln. Eur, o pervesta į Privalomojo sveikatos draudimo fondą, įvertinus 16,8 mln. Eur skolą metų pradžioje – 1 469,9 mln. Eur, iš jų 151,9 mln. Eur atsiskaitymai su Valstybine ligonių kasa tarpusavio įskaitomis. Fondo biudžetas metų pabaigoje liko skolingas Privalomojo sveikatos draudimo fondui 10,9 mln. Eur.

Iš valstybės biudžeto gauta ir pervesta į pensijų fondus 124,8 mln. Eur papildomų kaupiamųjų pensijų įmokų, o pačių pensijų kaupimo dalyvių mokamų papildomų kaupiamųjų pensijų įmokų gauta 297,0 mln. Eur, pervesta – 291,8 mln. Eur t.y. 5,2 mln. Eur mažiau. Garantinio fondo įmokų gauta 24,4 mln. Eur, o į Garantinio fondo sąskaitą pervesta 24,6 mln. Eur. Ilgalaikio darbo išmokų fondo įmokų gauta 24,1 mln. Eur, o į Ilgalaikio darbo išmokų fondo sąskaitą pervesta 23,5 mln. Eur. Tiek lėšos į Garantinio, tiek į Ilgalaikio darbo išmokų fondų sąskaitas po įmokų gavimo pervedamos iki sekančio mėnesio 10 d.

Pinigų įplaukos iš kitos Fondui pavestos veiklos 2020 m. buvo 10,0 mln. Eur didesnės nei pinigų išlaidos.

Iš 2020 m. į Fondo įprastinės veiklos įplaukas įskaitytų 4 859,7 mln. Eur, 4 763,9 mln. Eur arba 98,0 proc. visų įplaukų sudaro įplaukos grynais pinigais ir 95,8 mln. Eur arba 2,0 proc.– įskaitomis su Valstybine ligonių kasa.

Įprastinės Fondo veiklos pinigų įplaukos buvo 193,4 mln. Eur didesnės negu išlaidos, o įvertinus ir kitą Fondo administravimo įstaigoms pavestą veiklą, įprastinės veiklos pinigų įplaukos buvo 203,4 mln. Eur didesnės negu išlaidos.

Ilgalaikio materialiojo turto įsigijimui buvo panaudota 1,7 mln. Eur, t. y. 0,2 mln. Eur mažiau nei planuota, o nematerialiojo turto įsigijimui panaudota 1,9 mln. Eur, 5,9 mln. Eur mažiau nei planuota, nes, užsitęsęs pirkimo procedūroms, dalis pirkimų persikėlė į 2021 m.

Per 2020 m. pagal finansinės nuomos (lizingo) sutartį už Microsoft licencijas sumokėta 0,8 mln. Eur.

Fondo grynųjų pinigų ir jų ekvivalentų pokytis 2020 m. įvertinus įprastinės, investicinės ir finansinės veiklos rezultatus buvo teigiamas 199,0 mln. Eur.

Grynųjų pinigų likutis Fondo sąskaitose 2020 m. gruodžio 31 d. buvo 1 032,5 mln. Eur.

Pagal 2019 m. veiklos rezultatus 2020 m. apskaičiuota ir pervestina į Rezervinio fondo sąskaitą suma buvo 411,8 mln. Eur, kuri kartu su Rezervinio fondo sąskaitoje esančiomis lėšomis 194,2 mln. Eur 2020 m. gegužės 27 d. LRV nutarimu Nr. 526 „Dėl valstybinio socialinio draudimo rezervinio fondo lėšų skyrimo“ buvo nukreipta 2020 m. valstybinio socialinio draudimo išmokoms finansuoti. Dalis šių lėšų, esant neigiamam 2020 m. I pusmečio įprastinės ir investicinės veiklos rezultatui, buvo panaudota, vėliau šios lėšos atstatytos, esant teigiamam Fondo grynųjų pinigų ir jų ekvivalentų pokyčiui.

Gautos valstybinio socialinio draudimo įmokos ir išlaidos pagal valstybinio socialinio draudimo rūšis, neįvertinus Fondo veiklos sąnaudų pateikiamos 3 lentelėje, o gautos įmokos ir visos šios draudimo rūšies išlaidos t. y. įvertinus išmokas ir veiklos sąnaudas, parodomos 4 lentelėje.

3 lentelė	
VSDF biudžeto 2020 m. pajamos ir išlaidos pagal atskiras valstybinio socialinio draudimo rūšis, be Fondo veiklos sąnaudų, pagal pinigų srautus (tūkst.Eur)	
	Gautos įmokos
Pensijų draudimas*	
Įmokos	3.671.681,0
Išlaidos	3.474.310,2
Rezultatas (Įmokos -Išlaidos)	197.370,8
* - su pervedimais į pensijų fondus	
Ligos socialinis draudimas	
Įmokos	549.489,0
Išlaidos	442.856,4
Rezultatas (Įmokos -Išlaidos)	106.632,6
Motinėstės socialinis draudimas	
Įmokos	335.650,0
Išlaidos	349.334,0
Rezultatas (Įmokos -Išlaidos)	-13.684,0
Nedarbo socialinis draudimas	
Įmokos	259.392,0
Išlaidos	291.542,3
Rezultatas (Įmokos -Išlaidos)	-32.150,3
Nelaimingų atsitikimų darbe ir profesinių ligų socialinis draudimas	
Įmokos	28.485,0
Išlaidos	28.453,4
Rezultatas (Įmokos -Išlaidos)	31,6

		4 lentelė
VSDF biudžeto 2020 m. pajamos ir išlaidos pagal atskiras valstybinio socialinio draudimo rūšis (pagal pinigų srautus, tūkst.Eur)		
	Gautos įmokos	
Pensijų draudimas*		
Įmokos		3.671.681,0
Išlaidos		3.474.310,2
Veiklos sąnaudos		33.582,1
Rezultatas (Įmokos -Išlaidos-Veiklos sąnaudos)		163.788,7
* - su pervedimais į pensijų fondus		
Ligos socialinis draudimas		
Įmokos		549.489,0
Išlaidos		442.856,4
Veiklos sąnaudos		14.220,1
Rezultatas (Įmokos -Išlaidos-Veiklos sąnaudos)		92.412,5
Motinystės socialinis draudimas		
Įmokos		335.650,0
Išlaidos		349.334,0
Veiklos sąnaudos		7.505,1
Rezultatas (Įmokos -Išlaidos-Veiklos sąnaudos)		-21.189,1
Nedarbo socialinis draudimas		
Įmokos		259.392,0
Išlaidos		291.542,3
Veiklos sąnaudos		5.257,6
Rezultatas (Įmokos -Išlaidos-Veiklos sąnaudos)		-37.407,9
Nelaimingų atsitikimų darbe ir profesinių ligų socialinis		
Įmokos		28.485,0
Išlaidos		28.453,4
Veiklos sąnaudos		7.506,1
Rezultatas (Įmokos -Išlaidos-Veiklos sąnaudos)		-7.474,5

VI. FONDO SUKAUPTAS REZULTATAS IR REZERVINIO FONDO LĖŠOS

Sukauptas Fondo rezultatas 2020 m. pabaigoje buvo teigiamas ir lygus 1 144,4 mln. Eur (informacija apie sukauptą rezultatą pateikiama pagal finansinių ataskaitų duomenis).

Valstybinio socialinio draudimo fondo biudžeto sandaros įstatyme numatyta, kad Fondo sukauptas rezultatas laikomas siekiant palaikyti Fondo pajėgumą vykdyti teisės aktų nustatytus Fondo įsipareigojimus apdraustiesiems, socialinio draudimo išmokoms didinti ir laikinam pajamų trūkumui dengti.

Fondo administravimo įstaigos 2020 metais tęsė priemonių, susijusių su Fondo pajamų didinimu ir išlaidų mažinimu, vykdymą ir 2020 metais pajamos viršijo išlaidas, apskaitant jas kaupimo principu, 274,1 mln. Eur. Fondas mokumo problemų ataskaitiniame laikotarpyje neturėjo. Visi įsipareigojimai pilnai ir laiku vykdyti.

Socialinio draudimo rezervinis fondas privalomai sudaromas kiekvienais biudžetiniais metais pervedant į jį Fondo įplaukų dalį, viršijančią Fondo įprastinės ir investicinės veiklos išlaidas ir metų pabaigoje negrąžintų paskolų sumą bei įvertinus kasos apyvartos lėšų pokytį. Į Rezervinį fondą pervedamos lėšos apskaičiuojamos vieną kartą metuose vadovaujantis galiojančiais teisės aktais. Pagal 2020 m. piniginių įplaukų

ir išlaidų duomenis apskaičiuota į Rezervinį fondą pervestina suma lygi 175,8 mln. Eur, tuo tarpu pagal 2019 metų piniginių įplaukų ir išlaidų duomenis apskaičiuota į Rezervinį fondą pervestina suma buvo lygi 411,8 mln. Eur.

Įvertinus ataskaitinių metų Fondo biudžeto vykdymo rezultatus, į Rezervinio fondo sąskaitą numatyta grąžinti Lietuvos Respublikos Vyriausybės 2020 m. gegužės 27 nutarimu Nr. 526 „Dėl valstybinio socialinio draudimo rezervinio fondo lėšų skyrimo“ dėl ekstremalios situacijos leistą panaudoti 606,0 mln. Eur Rezervinio fondo lėšų sumą. Bendra 2021 m. balandžio mėn. į Rezervinį fondą pervesta suma lygi 781,8 mln. Eur.

VII. FONDO FINANSINIŲ IR FONDO BIUDŽETO VYKDYMO ATASKAITŲ SKIRTUMAI

Fondo biudžeto vykdymo ataskaitos ir Fondo finansinės ataskaitos parengtos ūkinių operacijų ir įvykių apskaitai taikant kaupimo principą, abiejų ataskaitų rinkinių duomenys atspindi tą patį ataskaitinį laikotarpį, tačiau Fondo biudžeto vykdymo ir Fondo finansinių ataskaitų sudarymą reglamentuoja skirtingi teisės aktai, pagal kuriuos šiose ataskaitose atskleidžiamos skirtingos duomenų aibės bei turinys.

Fondo finansinių (II konsolidavimo lygio) ir Fondo biudžeto vykdymo ataskaitų einamųjų metų rezultato skirtumas lygus 164,7 tūkst. Eur, t. y. Fondo finansinėse ataskaitose atvaizduotas rezultatas šia suma mažesnis. Ši nereikšminga suma, neigiamai įtakojusi Fondo finansinėse ataskaitose atvaizduotą rezultatą, susidarė dėl konsolidavimo procedūrų, Fondo (MS01) ir Fondo administravimo įstaigų (MS02) tarpusavio sandorių derinamos ir nederinamos informacijos pateikimo į Viešojo sektoriaus apskaitos konsolidavimo informacinę sistemą.

Direktorė

Julita Varanauskienė

DETALŪS METADUOMENYS	
Dokumento sudarytojas (-ai)	Valstybinio socialinio draudimo fondo valdyba prie Socialinės apsaugos ir darbo ministerijos
Dokumento pavadinimas (antraštė)	VALSTYBINIO SOCIALINIO DRAUDIMO FONDO 2020 METŲ BIUDŽETO VYKDYMO ATASKAITŲ RINKINYS
Dokumento registravimo data ir numeris	2021-05-25 Nr. F34-1-7
Dokumento gavimo data ir dokumento gavimo registravimo numeris	–
Dokumento specifikacijos identifikavimo žymuo	ADOC-V1.0
Parašo paskirtis	Pasirašymas
Parašą sukūrusio asmens vardas, pavardė ir pareigos	Rasa Domarkienė, Skyriaus vedėja
Parašo sukūrimo data ir laikas	2021-05-25 14:48:57 GMT+03:00
Parašo formatas	XAdES-T
Laiko žymoje nurodytas laikas	2021-05-25 14:49:14 GMT+03:00
Informacija apie sertifikavimo paslaugų teikėją	ADIC CA-B, Asmens dokumentu israsymo centras prie LR VRM, LT
Sertifikato galiojimo laikas	Nuo 2018-11-29 10:09:54 GMT+02:00 iki 2021-11-28 10:09:54 GMT+02:00
Parašo paskirtis	Pasirašymas
Parašą sukūrusio asmens vardas, pavardė ir pareigos	Julita Varanauskienė, Direktorė
Parašo sukūrimo data ir laikas	2021-05-25 14:08:14 GMT+00:00
Parašo formatas	XAdES-T
Laiko žymoje nurodytas laikas	2021-05-25 17:08:43 GMT+03:00
Informacija apie sertifikavimo paslaugų teikėją	ADIC CA-A, Asmens dokumentu israsymo centras prie LR VRM, LT
Sertifikato galiojimo laikas	Nuo 2019-05-03 12:34:51 GMT+03:00 iki 2022-05-02 12:34:51 GMT+03:00
Informacija apie būdus, naudotus metaduomenų vientisumui užtikrinti	„Registravimas“ paskirties metaduomenų vientisumas užtikrintas naudojant: „RCSC IssuingCA, VI Registru centras - i.k. 124110246, LT“sertifikatą, galioja nuo 2018-11-23 14:27:29 GMT+02:00 iki 2021-11-22 14:27:29 GMT+02:00
Pagrindinio dokumento priedų skaičius	–
Pagrindinio dokumento pridedamų dokumentų skaičius	–
Programinės įrangos, kuria naudojantis sudarytas elektroninis dokumentas, pavadinimas	SODRA DVS
Informacija apie elektroninio dokumento ir	2021-05-25

elektroninio (-ių) parašo (-ų) tikrinimą (tikrinimo data)	
Elektroninio dokumento nuorašą pateikė	2021-05-25 atspausdino Skirmutė Adomonienė
Paieškos nuoroda	2021-R95-I-28006
Papildomi metaduomenys	–