



19



LIETUVOS RESPUBLIKOS SOCIALINĖS APSAUGOS IR DARBO MINISTERIJA

Biudžetinė įstaiga, A. Vivulskio g. 11, LT-03610 Vilnius, tel. (8 5) 266 8176, (8 5) 266 8169, faks. (8 5) 266 4209, el. p. post@socmin.lt, <http://www.socmin.lt>. Duomenys kaupiami ir saugomi Juridinių asmenų registre, kodas 1886 03515

Lietuvos Respublikos Vyriausybei

2015-09-29 Nr. (23.1-21) SD - 6104

Kopija
Finansų ministerijai
Teisingumo ministerijai

DĖL LIETUVOS RESPUBLIKOS VALSTYBINIO SOCIALINIO DRAUDIMO FONDO BIUDŽETO 2016 METŲ RODIKLIŲ PATVIRTINIMO ĮSTATYMO PROJEKTO

Socialinės apsaugos ir darbo ministerija teikia svarstyti Lietuvos Respublikos valstybinio socialinio draudimo fondo biudžeto 2016 metų rodiklių patvirtinimo įstatymo projektą (toliau – Įstatymo projektas), kuriuo siūloma tvirtinti Valstybinio socialinio draudimo fondo 2016 metų biudžeto projektą (toliau – Fondo 2016 metų biudžeto projektas).

Įstatymo projektas parengtas vadovaujantis Lietuvos Respublikos valstybinio socialinio draudimo fondo biudžeto sandaros įstatymo 9 straipsniu, numatančiu, kad Fondo biudžeto projektas sudaromas biudžetiniams metams. Pagrindinis Įstatymo projekto tikslas – patvirtinti Lietuvos Respublikos valstybinio socialinio draudimo fondo biudžeto 2016 metų rodiklius.

Fondo 2016 metų biudžeto projektas parengtas atsižvelgiant į Finansų ministerijos rugsėjo mėnesį paskelbtą šalies ekonominės raidos scenarijų 2016–2018 metams, galiojančių teisės aktų nuostatas bei numatomus priimti teisės aktų pakeitimus, kurie įsigalios nuo 2016 m. sausio 1 d.

Valstybinio socialinio draudimo fondo taryba 2015 m. rugsėjo 29 d. pritarė Fondo 2016 metų biudžeto projektui.

Konkrečios Įstatymo projekte nustatytos teisinio reguliavimo priemonės apibūdinamos ir jas pagrindžiantys argumentai nurodyti kartu su Įstatymo projektu pateiktame Įstatymo projekto aiškinamajame rašte. Priėmus Įstatymo projektą, neigiamų pasekmių nenumatoma.

Įstatymo projektas neprieštarauja Šešioliktosios Vyriausybės 2012–2016 metų programos, kuriai pritarta Lietuvos Respublikos Seimo 2012 m. gruodžio 13 d. nutarimu Nr. XI-51 „Dėl Lietuvos Respublikos Vyriausybės programos“, nuostatoms.

Įstatymo projektas nenotifikuotinas Europos Komisijai pagal Lietuvos Respublikos Vyriausybės 1999 m. gegužės 20 d. nutarimo Nr. 617 „Dėl Keitimosi informacija apie standartus, techninius reglamentus ir atitikties įvertinimo procedūras taisyklių patvirtinimo“ reikalavimus.

Įstatymo projektas parengtas laikantis Valstybinės kalbos, Teisėkūros pagrindų įstatymų reikalavimų ir atitinka bendrinės lietuvių kalbos normas. Įstatymo projekto sąvokos ir jas įvardijantys terminai nėra įvertinti Lietuvos Respublikos terminų banko įstatymo ir jo įgyvendinamųjų teisės aktų nustatyta tvarka, kadangi projekte nėra vartojamos naujai apibrėžiamos sąvokos.

Įstatymo projektas paskelbtas Lietuvos Respublikos Seimo teisės aktų informacinės sistemos Projektų registravimo posistemyje. Fondo 2016 metų biudžeto projektą parengė Valstybinio socialinio draudimo fondo valdyba prie Socialinės apsaugos ir darbo ministerijos (direktorius Mindaugas Sinkevičius, tel. 2724864, el. p. mindaugas.sinkevicius@sodra.lt). Įstatymo projektą parengė Socialinės apsaugos ir darbo ministerijos Socialinio draudimo ir pensijų departamento (direktorė – Asta Aranauskienė, tel. 2668100, el. p. asta.aranauskiene@socmin.lt) Socialinio draudimo skyriaus vedėjas – Vaidotas Kalinauskas, tel. 2664215, el. p. vaidotas.kalinauskas@socmin.lt).

PRIDEDAMA:

1. Įstatymo projektas, 7 lapai.
2. Lietuvos Respublikos Vyriausybės nutarimo projektas, 1 lapas.
3. Aiškinamieji raštai, 7 lapai.
4. Fondo biudžetą pagrindžiančios papildomos lentelės, 14 lapų.
5. Fondo tarybos išvada, 1 lapas.

Ministrė



Algimanta Pabedinskienė

Rima Sereikienė, tel. 2668135, el. p. rima.sereikiene@socmin.lt

Projektas

LIETUVOS RESPUBLIKOS VYRIAUSYBĖ

NUTARIMAS

**DĖL LIETUVOS RESPUBLIKOS VALSTYBINIO SOCIALINIO
DRAUDIMO FONDO BIUDŽETO 2016 METŲ RODIKLIŲ PATVIRTINIMO
ĮSTATYMO PROJEKTO PATEIKIMO
LIETUVOS RESPUBLIKOS SEIMUI**

2015 m.

d. Nr.

Vilnius


Lietuvos Respublikos Vyriausybė n u t a r i a:

1. Pritarti Lietuvos Respublikos valstybinio socialinio draudimo fondo biudžeto 2016 metų rodiklių patvirtinimo įstatymo projektui ir jį pateikti Lietuvos Respublikos Seimui.

2. Įgalioti socialinės apsaugos ir darbo ministrę Algimantą Pabedinskiene, o jai negalint dalyvauti – socialinės apsaugos ir darbo viceministrą Laisvūną Bartkevičių atstovauti Lietuvos Respublikos Vyriausybei, svarstant nurodytą įstatymo projektą Lietuvos Respublikos Seime.

Ministras Pirmininkas

Socialinės apsaugos ir darbo ministras


Socialinės apsaugos ir
darbo ministrė
Algimanta Pabedinskiene
2015-09-29


Teisės gynėjų vedėja
Rita Bartkevičienė
2015-09-29

**LIETUVOS RESPUBLIKOS VALSTYBINIO SOCIALINIO DRAUDIMO FONDO
BIUDŽETO 2016 METŲ RODIKLIŲ PATVIRTINIMO ĮSTATYMO PROJEKTO
AIŠKINAMASIS RAŠTAS**

1. Įstatymo projekto rengimą paskatinusios priežastys, parengto projekto tikslai ir uždaviniai

Lietuvos Respublikos valstybinio socialinio draudimo fondo biudžeto 2016 metų rodiklių patvirtinimo įstatymo projektas (toliau – Įstatymo projektas), Lietuvos Respublikos valstybinio socialinio draudimo fondo biudžeto projektas 2016 metams (toliau – Fondo biudžeto projektas), parengtas vadovaujantis Lietuvos Respublikos valstybinio socialinio draudimo fondo biudžeto sandaros įstatymo 9 straipsnio 1 dalimi, numatančia, kad Fondo biudžeto projektas sudaromas biudžetiniams metams.

Įstatymo projekto pagrindinis tikslas – patvirtinti valstybinio socialinio draudimo fondo biudžeto (toliau – Fondo biudžetas) 2016 metų rodiklius.

Įstatymo ir Fondo biudžeto projektus, vadovaudamasi Finansų ministerijos paskelbtu šalies ekonominės raidos scenarijumi 2016–2018 metams, parengė Valstybinio socialinio draudimo fondo valdyba prie Socialinės apsaugos ir darbo ministerijos.

2. Įstatymo projekto iniciatoriai (institucija, asmenys ar piliečių įgalioti atstovai) ir rengėjai

Fondo 2016 metų biudžeto projektą parengė Valstybinio socialinio draudimo fondo valdyba prie Socialinės apsaugos ir darbo ministerijos (direktorius Mindaugas Sinkevičius, tel. 2724864, el. p. mindaugas.sinkevicius@sodra.lt). Įstatymo projektą parengė Socialinės apsaugos ir darbo ministerijos Socialinio draudimo ir pensijų departamento (direktorė Asta Aranauskienė, tel. 2668100, el. p. asta.aranauskiene@socmin.lt) Socialinio draudimo skyriaus (vedėjas Vaidotas Kalinauskas, tel. 2664215, el. p. vaidotas.kalinauskas@socmin.lt) vyriausioji specialistė Rima Sereikienė, tel. 2668135, el. p. rima.sereikiene@socmin.lt.

3. Kaip šiuo metu yra reguliuojami įstatymo projekte aptarti teisiniai santykiai

Šiuo metu Fondo biudžetas vykdomas pagal Lietuvos Respublikos Seimo 2014 m. gruodžio 9 d. priimtą Valstybinio socialinio draudimo fondo biudžeto 2015 metų rodiklių patvirtinimo įstatymą Nr. XII-1392. Ateinantiems metams Fondo biudžeto rodikliai bus tvirtinami šiuo Įstatymo projektu.

4. Kokios siūlomos naujos teisinio reguliavimo nuostatos ir kokių teigiamų rezultatų laukiama

Bus patvirtinti Fondo biudžeto 2016 metų rodikliai, pagal kuriuos bus vykdomas Fondo biudžetas.

5. Numatomo teisinio reguliavimo poveikio vertinimo rezultatai (jeigu rengiant įstatymo projektą toks vertinimas turi būti atliktas ir jo rezultatai nepateikiami atskiru dokumentu), galimos neigiamos priimto įstatymo pasekmės ir kokių priemonių reikėtų imtis, kad tokių pasekmių būtų išvengta

Vadovaujantis Lietuvos Respublikos teisėkūros pagrindų įstatymo 15 straipsnio 3 dalies nuostata ir Numatomo teisinio reguliavimo poveikio vertinimo metodikos, patvirtintos Lietuvos Respublikos Vyriausybės 2003 m. vasario 26 d. nutarimu Nr. 276 „Dėl Numatomo teisinio reguliavimo poveikio vertinimo metodikos patvirtinimo“, 36 punktu, numatomo teisinio reguliavimo poveikio vertinimo rezultatai pateikiami aiškinamajame rašte.

Priėmus Įstatymo projektą bus patvirtinti Fondo biudžeto 2016 metų rodikliai, pagal kuriuos bus vykdomas Fondo biudžetas.

Priėmus Įstatymo projektą, neigiamų pasekmių nenumatoma.

6. Kokią įtaką priimtas įstatymas turės kriminogeninei situacijai, korupcijai

Priimtas įstatymas įtakos kriminogeninei situacijai ir korupcijai neturės.

7. Kaip įstatymo įgyvendinimas atsilieps verslo sąlygoms ir jo plėtrai

Priimtas įstatymas tiesioginės įtakos verslo sąlygoms ir verslo plėtrai neturės.

8. Įstatymo inkorporavimas į teisinę sistemą, kokius teisės aktus būtina priimti, kokius galiojančius teisės aktus reikia pakeisti ar pripažinti netekusiais galios

Priėmus teikiamą Įstatymo projektą, kitų Įstatymų keisti nereikės.

9. Ar įstatymo projektas parengtas laikantis Lietuvos Respublikos valstybinės kalbos, Teisėkūros pagrindų įstatymų reikalavimų, o įstatymo projekto sąvokos ir jas įvardijantys terminai įvertinti Terminų banko įstatymo ir jo įgyvendinamųjų teisės aktų nustatyta tvarka

Įstatymo projektas atitinka Lietuvos Respublikos valstybinės kalbos, Teisėkūros pagrindų įstatymų reikalavimus. Įstatymo projekte naujų sąvokų nepateikiama.

10. Ar įstatymo projektas atitinka Žmogaus teisių ir pagrindinių laisvių apsaugos konvencijos nuostatas bei Europos Sąjungos dokumentus

Įstatymo projektas atitinka Žmogaus teisių ir pagrindinių laisvių apsaugos konvencijos nuostatas ir Europos Sąjungos teisės aktus.

11. Jeigu įstatymui įgyvendinti reikia įstatymų įgyvendinamųjų teisės aktų, – kas ir kada juos turėtų parengti, šių aktų metmenys

Įstatymui įgyvendinti įstatymų įgyvendinamųjų teisės aktų rengti nereikės.

12. Kiek valstybės, savivaldybių biudžetų ir kitų valstybės įsteigtų fondų lėšų prireiks įstatymui įgyvendinti, ar bus galima sutaupyti (pateikiami prognozuojami rodikliai einamaisiais ir artimiausiais 3 biudžetiniais metais)

Lėšų, reikalingų valstybinio socialinio draudimo išmokoms, trūkumas dengiamas skolintomis lėšomis arba prireikus – Lietuvos Respublikos Vyriausybės sprendimu iš kitų šaltinių.


13. Įstatymo projekto rengimo metu gauti specialistų vertinimai ir išvados


Įstatymo projekto rengimo metu specialistų vertinimų ir išvadų negauta.

14. Reikšminiai žodžiai, kurių reikia šiam projektui įtraukti į kompiuterinę paieškos sistemą, įskaitant Europos žodyno „Eurovoc“ terminus, temas bei sritis „biudžetas“, „socialinis draudimas“.

15. Kiti, iniciatorių nuomone, reikalingi pagrindimai ir paaiškinimai

Nėra.


Socialinės apsaugos ir
darbo ministrė
Algimanta Pabedinskienė
2015-08-28


Teisės skyriaus vedėja
Rita Usakovienė
2015-08-28

Projektas

**LIETUVOS RESPUBLIKOS
VALSTYBINIO SOCIALINIO DRAUDIMO FONDO BIUDŽETO
2016 METŲ RODIKLIŲ PATVIRTINIMO
ĮSTATYMAS**

2015 m.

d. Nr.

Vilnius

1 straipsnis. Lietuvos Respublikos valstybinio socialinio draudimo fondo biudžeto 2016 metų pajamos, išlaidos ir planuojamas 2016 metų rezultatas

Patvirtinti Lietuvos Respublikos valstybinio socialinio draudimo fondo 2016 metų biudžetą – 3 343 549 809 eurų pajamų, 3 439 043 875 eurais išlaidų (planuojamas metų rezultatas – išlaidos viršija pajamas 95 494 066 eurai) (1 priedas).

2 straipsnis. Lietuvos Respublikos valstybinio socialinio draudimo fondo biudžeto 2016 metų pinigų srautai ir kasos apyvartos lėšos

Patvirtinti Lietuvos Respublikos valstybinio socialinio draudimo fondo biudžeto 2016 metų pinigų srautus (2 priedas) ir 52 727 000 eurų kasos apyvartos lėšų.

3 straipsnis. Valstybinio socialinio draudimo įmokų tarifai 2016 metais

1. Patvirtinti draudėjų bendrąjį valstybinio pensijų, ligos ir motinystės, nedarbo socialinio draudimo įmokų 27,8 procento dydžio tarifą ir jo dydžius atskiroms socialinio draudimo rūšims:

- 1) pensijų socialiniam draudimui – 23,3 procento;
- 2) ligos ir motinystės socialiniam draudimui – 3,4 procento;
- 3) nedarbo socialiniam draudimui – 1,1 procento.

2. Patvirtinti šalies bendrąjį nelaimingų atsitikimų darbe ir profesinių ligų socialinio draudimo įmokos 0,2 procento dydžio tarifą.

3. Patvirtinti keturias nelaimingų atsitikimų darbe ir profesinių ligų socialinio draudimo įmokos tarifų grupes ir šioms grupėms priskirtų draudėjų mokamos nelaimingų atsitikimų darbe ir profesinių ligų socialinio draudimo įmokos tarifus:

- 1) I grupė – 0,18 procento;
- 2) II grupė – 0,37 procento;
- 3) III grupė – 0,9 procento;
- 4) IV grupė – 1,8 procento.

4. Patvirtinti valstybinio apdraustųjų pensijų socialinio draudimo įmokos 3 procentų dydžio tarifą.

5. Patvirtinti draudėjų bendrąjį valstybinio pensijų, ligos ir motinystės socialinio draudimo įmokų 26,7 procento dydžio tarifą ir jo dydžius atskiroms socialinio draudimo rūšims:

- 1) pensijų socialiniam draudimui – 23,3 procento;
- 2) ligos ir motinystės socialiniam draudimui – 3,4 procento.

6. Nustatyti, kad nuo pajamų, gautų iš sporto veiklos ar atlikėjo veiklos iš draudėjo, su kuriuo asmuo yra susijęs darbo santykiais arba jų esmę atitinkančiais santykiais, taip pat nuo pajamų, kurias pagal autorines sutartis gavo asmenys, nurodyti Lietuvos Respublikos valstybinio socialinio draudimo įstatymo 4 straipsnio 1 dalyje, yra apskaičiuojamos šio straipsnio 1, 3 ir 4 dalyse nustatytų tarifų dydžių valstybinio socialinio draudimo įmokos.

7. Nustatyti, kad nuo pajamų, kurias pagal autorines sutartis gavo asmenys, nenurodyti Lietuvos Respublikos valstybinio socialinio draudimo įstatymo 4 straipsnio 1 dalyje, yra

apskaičiuojamos šio straipsnio 4 ir 5 dalyse nustatytų tarifų dydžių valstybinio socialinio draudimo įmokos. Nuo pajamų, gautų iš sporto veiklos ar atlikėjo veiklos iš draudėjo, su kuriuo asmuo nėra susijęs darbo santykiais arba jų esmę atitinkančiais santykiais (Lietuvos Respublikos valstybinio socialinio draudimo įstatymo 4 straipsnio 5 dalis), yra apskaičiuojamos šio straipsnio 4 dalyje nustatytų tarifų dydžių apdraustojo ir šio straipsnio 5 dalies 1 punkte bei 8 dalies 2 punkte nustatytų tarifų dydžių draudėjo valstybinio socialinio draudimo įmokos.

8. Patvirtinti savarankiškai dirbantiems asmenims (išskyrus asmenis, kurie verčiasi individualia veikla turėdami verslo liudijimą, individualių įmonių savininkus, mažųjų bendrijų narius bei ūkinių bendrijų tikruosius narius) valstybiniam pensijų, ligos ir motinystės socialiniam draudimui, kai draudžiama tik motinystės, tėvystės bei motinystės (tėvystės) išmokoms gauti, draudimo įmokų 28,5 procento dydžio tarifą ir jo dydžius atskiroms socialinio draudimo rūšims:

1) pensijų socialiniam draudimui – 26,3 procento;

2) ligos ir motinystės socialiniam draudimui, kai draudžiama tik motinystės, tėvystės bei motinystės (tėvystės) išmokoms gauti, – 2,2 procento.

9. Nustatyti, kad individualių įmonių savininkams, mažųjų bendrijų nariams ir ūkinių bendrijų tikriesiems nariams apskaičiuojamos šio straipsnio 8 dalies 1 punkte nustatyto tarifo dydžio valstybinio socialinio draudimo įmokos.

10. Nustatyti, kad nuo operatyvinės veiklos slaptiesiems dalyviams pagal su jais sudarytas rašytines slapto bendradarbiavimo sutartis mokamo atlygio yra apskaičiuojamos šio straipsnio 1 dalies 1 punkte nustatyto tarifo dydžio draudėjo ir šio straipsnio 4 dalyje nustatyto tarifo dydžio apdraustojo valstybinio socialinio draudimo įmokos.

11. Patvirtinti 50 procentų valstybinės socialinio draudimo bazinės pensijos (toliau - bazinė pensija) dydžio valstybinio socialinio draudimo įmoką valstybinės socialinio draudimo pensijos pagrindinei daliai gauti.

12. Patvirtinti valstybinio savanoriškojo pensijų socialinio draudimo įmokų tarifus:

1) valstybinių socialinio draudimo pensijų pagrindinei daliai gauti – 50 procentų bazinės pensijos;

2) valstybinių socialinio draudimo pensijų papildomai daliai gauti – 15 procentų valstybiniam socialiniam draudimui deklaruojamų sumų, neviršijančių Lietuvos Respublikos Vyriausybės patvirtintų einamųjų metų draudžiamųjų pajamų dydžio;

3) valstybinei socialinio draudimo pensijai gauti – 26,3 procento valstybiniam socialiniam draudimui deklaruojamų sumų, neviršijančių Lietuvos Respublikos Vyriausybės patvirtintų einamųjų metų draudžiamųjų pajamų dydžio.

13. Patvirtinti apdraustųjų asmenų, dalyvaujančių pensijų kaupime, valstybinio pensijų socialinio draudimo įmokos dalies, pervedamos pensijų kaupimo bendrovėms, 2,0 procento dydžio tarifą.

14. Patvirtinti valstybinio pensijų socialinio draudimo įmokos tarifo dalį, skirtą valstybinės socialinio draudimo senatvės pensijos papildomai daliai, – 9,3 procento.

15. Patvirtinti Valstybinio socialinio draudimo fondo (toliau – Fondas) veiklos sąnaudų kompensacijai už išmokų, finansuojamų iš valstybės biudžeto, skyrimą, mokėjimą ir pristatymą, dydį – 2,1 procento nuo šioms išmokoms skirtos Lietuvos Respublikos valstybės biudžeto lėšų sumos.

16. Patvirtinti Fondo veiklos sąnaudų kompensacijai už pensijų draudimo įmokų surinkimą ir pervedimą pensijų kaupimo bendrovėms – 0,41 procento nuo surinktų ir pervestų įmokų sumos.

17. Patvirtinti Fondo veiklos sąnaudų kompensacijai už sveikatos draudimo įmokų surinkimą ir pervedimą į Privalomojo sveikatos draudimo fondą dydį – 0,41 procento nuo surinktų ir pervestų įmokų sumos.

18. Patvirtinti Fondo veiklos sąnaudų kompensacijai už nedarbo draudimo įmokų, pervedamų Socialinės apsaugos ir darbo ministerijai Užimtumo fondui sudaryti, surinkimą ir pervedimą – 0,41 procento nuo surinktų ir pervestų įmokų sumos.

4 straipsnis. Asignavimai iš Lietuvos Respublikos valstybės biudžeto ir (ar) kitų valstybės piniginių išteklių

1. Valstybinių socialinio draudimo senatvės ir netekto darbingumo (invalidumo) pensijų kompensavimui išmokėti 2016 metais skirti 120 000 000 eurų iš Lietuvos Respublikos valstybės biudžeto ir (ar) kitų valstybės piniginių išteklių.

2. Fondo 2014 – 2016 metais iš komercinių bankų paimtų paskolų 2016 metais mokamų palūkanų dengimui skirti 2 018 049 eurus asignavimų iš Lietuvos Respublikos valstybės biudžeto lėšų (Lietuvos Respublikos finansų ministerijos (toliau – Finansų ministerija) asignavimų).

5 straipsnis. Lėšos Užimtumo rėmimo įstatymo nustatytoms aktyvios darbo rinkos politikos priemonėms įgyvendinti

Užimtumo rėmimo įstatymo nustatytoms aktyvios darbo rinkos politikos priemonėms įgyvendinti 2016 metais skirti 28 962 002 eurus nedarbo socialinio draudimo lėšų.

6 straipsnis. Lietuvos Respublikos valstybinio socialinio draudimo fondo biudžeto laikino lėšų trūkumo dengimas

Lėšų, reikalingų valstybinio socialinio draudimo išmokoms, trūkumas dengiamas skolintomis lėšomis arba prireikus – Lietuvos Respublikos Vyriausybės sprendimu iš kitų šaltinių.

7 straipsnis. Paskolų, paimtų siekiant vykdyti įsipareigojimus apdraustiesiems, palūkanų dengimas

1. Siekdama vykdyti įsipareigojimus apdraustiesiems Fondo valdyba turi teisę gauti valstybės perskolinamas paskolas ir, gavusi išankstinį Finansų ministerijos leidimą, imti paskolas iš komercinių bankų.

2. 2016 metais valstybės perskolinamos paskolos Fondui teikiamos už 0 (nulio) procentų palūkanų normą. Faktinės iš valstybės vardu pasiskolintų lėšų teikiamų paskolų palūkanos dengiamos iš Lietuvos Respublikos valstybės biudžeto lėšų (Finansų ministerijos asignavimų), ir informacija apie jų sumas atskleidžiama Fondo finansinėse ataskaitose.

8 straipsnis. Valstybinio socialinio draudimo fondo biudžeto struktūrinio postūmio užduotis


Atsižvelgiant į numatomą 2015 metų Valstybinio socialinio draudimo fondo biudžeto rezultato rodiklį, 2016 metams nustatyti Valstybinio socialinio draudimo fondo biudžeto struktūrinio rezultato rodiklio pagerinimą 0,2 procentinio punkto bendrojo vidaus produkto. Valstybinio socialinio draudimo fondo biudžeto struktūrinio rezultato rodiklio pagerėjimas yra vertinamas pagal 1997 m. liepos 7 d. Tarybos reglamento (EB) Nr. 1466/97 dėl biudžeto būklės priežiūros stiprinimo ir ekonominės politikos priežiūros bei koordinavimo (OL 2004 m. specialusis leidimas, 10 skyrius, 1 tomas, p. 84) su paskutiniais pakeitimais, padarytais 2011 m. lapkričio 16 d. Europos Parlamento ir Tarybos reglamentu (ES) Nr. 1175/2011 (OL 2011 L 306, p. 12), nuostatas.


9 straipsnis. Įstatymo įsigaliojimas.

Šis įstatymas įsigalioja 2016 m. sausio 1 d.

Skelbiu šį Lietuvos Respublikos Seimo priimtą įstatymą.

Respublikos Prezidentas



Socialinės apsaugos ir
darbo ministrė
Algimanta Pabedinskienė
2015-08-29



Teisės aktų patvirtėja
Rima Visockienė
2015-08-29

8

**LIETUVOS RESPUBLIKOS VALSTYBINIO SOCIALINIO DRAUDIMO FONDO
2016 METŲ BIUDŽETAS**

	Eur
1. Pajamos	3 343 549 809
1.1. Draudėjų valstybinio socialinio draudimo įmokos	2 919 054 544
1.2. Apdraustųjų valstybinio socialinio draudimo įmokos	307 480 681
1.3. Savarankiškai dirbančių asmenų valstybinio socialinio draudimo įmokos	98 853 976
1.4. Valstybinio savanoriškojo socialinio draudimo įmokos	649 500
1.5. Delspinigiai, palūkanos ir baudos	1 723 239
1.6. Asignavimai iš Lietuvos Respublikos valstybės biudžeto ir (ar) kitų valstybės piniginių išteklių	2 018 049
1.7. Atgautos į ankstesnių metų išlaidas iškeltos abejotinai atgautinos sumos	0
1.8. Veiklos pajamos ir iš įtraukto į Fondo apskaitą turto gaunamos pajamos	13 769 820
1.9. Iki 2012 m. gruodžio 31 d. sveikatos draudimo įmokos iš socialinio draudimo pašalpų	0
1.10. Lėšos už Europos Sąjungos institucijų pensijų sistemoje įgytas pensines teises	0
2. Išlaidos	3 439 043 875
2.1. Pensijų socialiniam draudimui	2 451 339 831
2.2. Ligos ir motinystės socialiniam draudimui	465 809 107
2.3. Nedarbo socialiniam draudimui	106 258 802
2.3.1. Nedarbo draudimo išmokoms	77 296 800
2.3.2. Aktyvios darbo rinkos politikos priemonėms	28 962 002
2.4. Nelaimingų atsitikimų darbe ir profesinių ligų socialiniam draudimui	19 142 724
2.5. Iki 2012 m. gruodžio 31 d. lėšos, pervedamos į Privalomojo sveikatos draudimo fondą	0
2.6. Lėšos, pervedamos į pensijų fondus	153 762 567
2.7. Neatgautinos ir abejotinai atgautinos sumos	15 000 000
2.8. Veiklos sąnaudos	227 730 844
2.8.1. Fondo administravimo įstaigų finansavimo sąnaudos	72 219 458
2.8.2. Ilgalaikio turto nusidėvėjimas ir amortizacija	4 923 540
2.8.3. Kitos Fondo veiklos sąnaudos	150 587 846
3. Einamųjų metų rezultatas	-95 494 066


Socialinės apsaugos ir
darbo ministrė
Algimanta Pabedinskienė
2015-09-29


Teisės gynėjas pavadėja
Rima Vainickienė
2015-09-29


9


**LIETUVOS RESPUBLIKOS VALSTYBINIO SOCIALINIO DRAUDIMO FONDO
BIUDŽETO 2016 METŲ PINIGŲ SRAUTAI**

	Eur
1. Įprastinė veikla	-108 590 762
1.1.Fondo įprastinė veikla	-108 590 762
1.1.1. Pinigų įplaukos	3 420 333 666
1.1.1.1. Draudėjų valstybinio socialinio draudimo įmokos	2 881 269 888
1.1.1.1.1. Pensijų socialiniam draudimui	2 357 054 658
1.1.1.1.2. Ligos ir motinystės socialiniam draudimui	343 304 424
1.1.1.1.3. Ligos ir motinystės socialiniam draudimui, kai draudžiama motinystės, tėvystės ir motinystės (tėvystės) pašalpoms	54 230
1.1.1.1.4. Nedarbo socialiniam draudimui	111 094 016
1.1.1.1.5. Nelaimingų atsitikimų darbe ir profesinių ligų socialiniam draudimui	20 190 630
1.1.1.1.6. Iki 2012 m. gruodžio 31 d. sveikatos draudimui	0
1.1.1.1.7. Pensijų ir nedarbo socialiniam draudimui valstybės lėšomis	47 919 090
1.1.1.1.7.1. Pensijų socialiniam draudimui valstybės lėšomis	46 027 200
1.1.1.1.7.2. Nedarbo socialiniam draudimui valstybės lėšomis	1 891 890
1.1.1.1.8. Nelaimingų atsitikimų darbe ir profesinių ligų socialiniam draudimui valstybės lėšomis	31 220
1.1.1.1.9. Pensijų, ligos ir motinystės socialiniam draudimui, iki 2012 m. gruodžio 31 d. sveikatos draudimui valstybės lėšomis	1 621 620
1.1.1.1.9.1. Pensijų socialiniam draudimui valstybės lėšomis	1 435 980
1.1.1.1.9.2. Ligos ir motinystės socialiniam draudimui valstybės lėšomis	185 640
1.1.1.1.9.3. Iki 2012 m. gruodžio 31 d. sveikatos draudimui valstybės lėšomis	0
1.1.1.2. Apdraustųjų valstybinio socialinio draudimo įmokos	303 483 432
1.1.1.2.1. Pensijų socialiniam draudimui	303 483 432
1.1.1.2.2. Iki 2012 m. gruodžio 31 d. sveikatos draudimui	0
1.1.1.3. Savarankiškai dirbančių asmenų valstybinio socialinio draudimo įmokos	97 865 436
1.1.1.3.1. Pensijos pagrindinės ir papildomos dalių draudimui	92 907 568
1.1.1.3.2. Ligos ir motinystės socialiniam draudimui, kai draudžiama motinystės, tėvystės ir motinystės (tėvystės) pašalpoms	4 957 868
1.1.1.4. Valstybinio savanoriškojo socialinio draudimo įmokos	649 500
1.1.1.5. Delspinigiai, palūkanos ir baudos	1 378 591
1.1.1.6. Ašignavimai iš Lietuvos Respublikos valstybės biudžeto ir (ar) kitų valstybės piniginių išteklių	122 018 049

1.1.1.7. Veiklos pajamos ir iš įtraukto į Fondo apskaitą turto gaunamos pajamų įplaukos	13 668 770
1.1.1.7.1. Fondo veiklos sąnaudų kompensavimas už surinktas ir pervestas įmokas	7 868 770
1.1.1.7.1.1. Pensijų fondai	852 223
1.1.1.7.1.2. Užimtumo fondas	118 744
1.1.1.7.1.3. Privalomojo sveikatos draudimo fondas	3 918 803
1.1.1.7.1.4. Kitos kompensavimo sumos	2 979 000
1.1.1.7.2. Kitos veiklos pajamos	5 800 000
1.1.1.8. Iki 2012 m. gruodžio 31 d. įmokų sveikatos draudimui įplaukos iš socialinio draudimo pašalpų	0
1.1.1.9. Lėšos už Europos Sąjungos institucijų pensijų sistemoje įgytas pensines teises	0
1.1.2. Pinigų išlaidos	-3 528 924 428
1.1.2.1. Pensijų socialiniam draudimui	-2 556 339 831
1.1.2.2. Ligos ir motinystės socialiniam draudimui	-472 809 107
1.1.2.3. Nedarbo socialiniam draudimui	-106 258 802
1.1.2.3.1. Nedarbo draudimo išmokoms	-77 296 800
1.1.2.3.2. Aktyvios darbo rinkos politikos priemonėms	-28 962 002
1.1.2.4. Nelaimingų atsitikimų darbe ir profesinių ligų socialiniam draudimui	-19 142 724
1.1.2.5. Iki 2012 m. gruodžio 31 d. lėšos, pervedamos į Privalomojo sveikatos draudimo fondą	0
1.1.2.6. Lėšos, pervedamos į pensijų fondus	-151 456 129
1.1.2.7. Fondo administravimo įstaigų finansavimas	-72 530 858
1.1.2.8. Kitos Fondo veiklos sąnaudos	-150 386 977
1.2. Kita Fondui pavesta veikla	0
1.2.1. Pinigų įplaukos	1 251 163 955
1.2.1.1. Lietuvos Respublikos valstybės biudžeto lėšos, skirtos išmokoms finansuoti	144 834 000
1.2.1.2. Sveikatos draudimo lėšos	968 361 622
1.2.1.3. Pensijų kaupimo dalyvių mokamos papildomos kaupiamosios pensijų įmokos	68 493 333
1.2.1.4. Iš Lietuvos Respublikos valstybės biudžeto lėšų už pensijų kaupimo dalyvį mokamos papildomos kaupiamosios pensijų įmokos	69 475 000
1.2.1.5. Kitos pinigų įplaukos	0
1.2.2. Pinigų išlaidos	-1 251 163 955
1.2.2.1. Lietuvos Respublikos valstybės biudžeto išmokos	-144 834 000
1.2.2.2. Lėšos, pervedamos į Privalomojo sveikatos draudimo fondą	-968 361 622
1.2.2.3. Pervedamos pensijų kaupimo dalyvių mokamos papildomos kaupiamosios pensijų įmokos	-68 493 333
1.2.2.4. Pervedamos iš Lietuvos Respublikos valstybės biudžeto lėšų už pensijų kaupimo dalyvį mokamos papildomos kaupiamosios įmokos	-69 475 000
1.2.2.5. Kitos pinigų išlaidos	0

2. Investicinė veikla	-7 417 811
2.1. Išlaidos nematerialiajam turtui įsigyti	-4 241 446
2.2. Įplaukos, gautos pardavus nematerialųjį turtą	0
2.3. Išlaidos ilgalaikiam materialiajam turtui įsigyti	-3 244 308
2.4. Įplaukos, gautos pardavus ilgalaikį materialųjį turtą	67 943
2.5. Išlaidos akcijoms, obligacijoms, kitiems vertybiniais popieriams įsigyti	0
2.6. Įplaukos, gautos pardavus akcijas, obligacijas, kitus vertybinius popierius	0
3. Finansinė veikla	118 718 298
3.1. Gautos trumpalaikės paskolos	0
3.2. Grąžintos trumpalaikės paskolos	-321 478 220
3.3. Gautos ilgalaikės paskolos	728 730 465
3.4. Grąžintos ilgalaikės paskolos	-288 533 947
3.5. Įsipareigojimų pagal lizingo (finansinės nuomos) sutartis padengimas	0
4. Grynų pinigų ir jų ekvivalentų pokytis	2 709 725
5. Grynų pinigų ir jų ekvivalentų cirkuliacija	
5.1. Metų pradžioje	50 017 275
5.2. Pokytis	2 709 725
5.3. Metų pabaigoje	52 727 000
6. Kasos apyvartos lėšos	52 727 000


 Socialinės apsaugos ir
 darbo ministrė
 Algimanta Pabedinskienė
 1015-08-29

Teisės skyriaus vedėja

 Rita Viliuskienė
 1015-08-29

**LIETUVOS RESPUBLIKOS VALSTYBINIO SOCIALINIO DRAUDIMO
FONDO BIUDŽETO 2016 METŲ PROJEKTO
AIŠKINAMASIS RAŠTAS**

Valstybinio socialinio draudimo fondo biudžeto projektas (toliau – Biudžeto projektas) parengtas vadovaujantis galiojančiomis Lietuvos Respublikos teisės aktų normomis: Valstybinio socialinio draudimo įstatymo, Valstybinio socialinio draudimo fondo biudžeto sandaros įstatymo, Valstybinių socialinio draudimo pensijų įstatymo, Valstybinių socialinio draudimo senatvės pensijų išankstinio mokėjimo įstatymo, Ligos ir motinystės socialinio draudimo įstatymo, Nedarbo socialinio draudimo įstatymo, Nelaimingų atsitikimų darbe ir profesinių ligų socialinio draudimo įstatymo, Pensijų sistemos reformos įstatymo, Pensijų kaupimo įstatymo, Valstybinių socialinio draudimo senatvės pensijų ir valstybinių pensijų, sumažintų dėl draudžiamųjų pajamų turėjimo, kompensavimo įstatymo, Lietuvos Respublikos asmenų, kuriems už darbą apmokama iš valstybės ar savivaldybės biudžeto lėšų, dėl ekonominės krizės neproporcingai sumažinto darbo užmokesčio (atlyginimo) dalies grąžinimo įstatymo.

Biudžeto projekte taip pat įvertintas numatomas pensijų didinimas 2016 m. ir teikiamos įstatymų pataisos dėl pareigūnų draudimo visomis socialinio draudimo rūšimis nuo 2016 m. sausio 1 d. Projektas parengtas, atsižvelgiant į Finansų ministerijos paskelbtą šalies ekonominės raidos scenarijų 2016 – 2018 m.

Fondo biudžeto pajamos 2016-2018 metams apskaičiuotos taikant bendrą draudėjų 28,0 proc. ir apdraustųjų 3,0 proc. valstybinio socialinio draudimo įmokų (toliau – socialinio draudimo įmokos) tarifus, kuris atskiroms socialinio draudimo rūšims pasiskirsto taip:

Draudėjų įmokų tarifai:

- | | |
|---|----------------------------|
| 1) pensijų socialiniam draudimui | 23,3 proc. |
| 2) ligos ir motinystės socialiniam draudimui | 3,4 proc. |
| 3) nedarbo socialiniam draudimui | 1,1 proc. |
| 4) nelaimingų atsitikimų darbe ir profesinių ligų socialiam draudimui | 0,2 proc. (0,18-1,8 proc.) |

Bendras apdraustųjų įmokos tarifas pensijų socialiniam draudimui – 3,0 proc.

Nelaimingų atsitikimų darbe ir profesinių ligų socialinio draudimo (toliau – nelaimingų atsitikimų darbe socialinis draudimas) įmokos tarifas diferencijuojamas pagal Lietuvos Respublikos Vyriausybės 2011 m. balandžio 20 d. nutarimu Nr. 458 patvirtintą Draudėjų priskyrimo nelaimingų atsitikimų darbe ir profesinių ligų socialinio draudimo įmokos tarifų grupėms metodiką. Išskiriamos keturios šios įmokos tarifų grupės: I grupė – 0,18 proc., II grupė – 0,37 proc., III grupė – 0,9 proc., IV grupė – 1,8 proc. Šalies bendrasis (vidutinis) nelaimingų atsitikimų darbe socialinio draudimo įmokos tarifas - 0,2 proc.

Įmokos dydis pagrindinei pensijos daliai gauti – 50 proc. valstybinės socialinio draudimo bazinės pensijos (toliau – bazinė pensija), o visų rūšių pensijų papildomai daliai – 15 proc. nuo deklaruojamų pajamų, iš jų – 9,3 proc. senatvės pensijos papildomai daliai.

Pajamos

Prognozuojamas 2016 m. apdraustų asmenų skaičius bus 1 429,1 tūkst. žm., t.y. 0,7 proc. arba 10,6 tūkst. žm. didesnis nei 2015 m. laukiama.

Apdraustųjų, draudžiamų visomis socialinio draudimo rūšimis, skaičius padidės 37,8 tūkst. žm. ir sieks 1 329,8 tūkst. žm., nes nuo 2016 m. pareigūnai (28,9 tūkst. žm.) bus draudžiami visomis socialinio draudimo rūšimis (2015 m. pareigūnai buvo draudžiami tik pensijų ir nedarbo socialiniu draudimu).

Prognozuojama, kad 2016 metais vidutinės mėnesio apdraustųjų pajamos, nuo kurių skaičiuojamos socialinio draudimo įmokos, palyginus su 2015 m., padidės 5,3 proc. ir bus 633,8 Eur.

Prognozuojama, kad dirbančiųjų, draudžiamų visomis socialinio draudimo rūšimis, metinė draudžiamųjų pajamų bazė (be pareigūnų) bus 9 894 125,0 tūkst. Eur arba 6,0 proc. didesnė nei 2015 m. laukiama.

Draudėjų socialinio draudimo įmokos bus 2 919 054 544 Eur, 5,9 proc. didesnės nei 2015 m. laukiama. Didžiausia draudėjų socialinio draudimo įmokų dalis, t.y. 81,8 proc. arba 2 388 099 957 Eur bus skirta pensijų socialiniam draudimui, 11,9 proc. arba 348 233 929 Eur – ligos ir motinystės socialiniam draudimui, 3,9 proc. arba 112 671 416 Eur – nedarbo socialiniam draudimui, 0,7 proc. arba 20 477 312 Eur – nelaimingų atsitikimų darbe socialiniam draudimui, 1,7 proc. arba 49 571 930 Eur – asmenų draudimui valstybės lešomis: pagrindinei ir papildomai pensijų daliai, nedarbo, nelaimingų atsitikimų darbe ir profesinių ligų, ligos ir motinystės socialiniam draudimui. Prognozuojama, kad valstybės lešomis draudžiamų asmenų skaičius bus apie 58,4 tūkst. žm., t.y. 1,9 tūkst. žm. daugiau nei 2015 m. laukiama.

Apdraustųjų socialinio draudimo įmokos pensijų socialiniam draudimui bus 307 480 681 Eur arba 5,3 proc. didesnės nei 2015 m. laukiama.

Numatoma, kad savarankiškai dirbančių asmenų socialinio draudimo įmokos bus 98 853 976 Eur arba 11,6 proc. didesnės nei 2015 m. laukiama. Savarankiškai dirbančių asmenų, kurie mokės socialinio draudimo įmokas, skaičius prognozuojama padidės 2,5 tūkst. ir bus 40,2 tūkst., o jų įmokos didės pagrįdė dėl bazinės pensijos bei einamųjų metų draudžiamųjų pajamų augimo.

Savanoriškai apsidraudusių asmenų socialinio draudimo įmokos bus 649 500 Eur. Savanoriškai apsidraudusių asmenų skaičius prognozuojama nesikeis ir bus 0,5 tūkst. žm.

Prognozuojama, kad apskaičiuota delspinigių, palūkanų ir baudų suma bus 1 723 239 Eur, t.y. tokia pat kaip 2015 m. laukiama.

Fondo 2014 – 2016 metais iš komercinių bankų paimtų paskolų 2016 metais mokamų palūkanų dengimui numatoma 2 018 049 Eur asignavimų iš Lietuvos Respublikos valstybės biudžeto lėšų (Lietuvos Respublikos finansų ministerijos asignavimų).

Veiklos pajamos ir iš įtraukto į Fondo apskaitą turto gaunamos pajamos, numatant gauti veiklos sąnaudų kompensavimo už įmokų surinkimą ir pervedimą į Privalomojo sveikatos draudimo fondą, pensijų kaupimo fondus ir Užimtumo fondą bei išmokų, finansuojamų iš valstybės biudžeto, skyrimą, mokėjimą ir pristatymą didės 3,6 proc. bus 13 769 820 Eur.

Prognozuojama 2016 m. **Fondo biudžeto pajamos** iš viso bus **3 343 549 809 Eur**, t.y. 2,0 proc. (66,1 mln. Eur) didesnės nei 2015 m. laukiama, o neįvertinus 2015-2016 m. asignavimų sumų iš Lietuvos Respublikos valstybės biudžeto ir kitų valstybės piniginių išteklių, pajamos 2016 didesnės 6,0 proc. (188,8 mln. Eur)

Išlaidos

Biudžeto projekte valstybinio socialinio draudimo pensijoms numatoma skirti 71,3 proc. visų išlaidų arba 2 451 339 3831 Eur, tai 53,6 mln. Eur arba 2,1 proc. mažiau nei laukiama 2015 m. Šių išlaidų sumažėjimą sąlygoja 2015 m. priskaičiuota visa 120,6 mln. pensijų nepriemokų suma už 2010-2011 m. sumažintas pensijas asmenims, turėjusiems draudžiamųjų pajamų. Ši suma bus išmokėta 2016-2018 metais įstatymo nustatyta tvarka.

Prognozuojama, kad vidutinis senatvės pensininkų skaičius bus 594,0 tūkst. žm. ir palyginus su 2015 m. dėl pensinio amžiaus didinimo sumažės 0,3 proc. (2,0 tūkst. žm.). Sugriežtinus netekto darbingumo nustatymo tvarką, netekto darbingumo (invalidumo) pensijų gavėjų skaičius 2016 m. toliau mažės 1,5 proc. (3,1 tūkst. žm.) ir bus 206,0 tūkst. žm. Prognozuojama, kad našlių ir našlaičių (maitintojo netekimo) pensijas gaus 257,1 tūkst. žmonių arba 1,1 proc. (2,9 tūkst. žm.) mažiau nei laukiama 2015 m. Ištarnauto laiko pensijų gavėjų skaičius 2016 m. sumažės 5,4 proc. (0,03 tūkst. žm.) ir bus 0,4 tūkst. žm. Kompensacijų už ypatingas darbo sąlygas gavėjų skaičius sumažės 4,8 proc. (0,25 tūkst. žm.), jas gaus 5,0 tūkst. žm. Išankstines senatvės pensijas gaus 8,8 tūkst. žm., t.y. 0,8 tūkst. žm. mažiau nei laukiama 2015 m., o visų mokamų valstybinio socialinio draudimo pensijų skaičius bus 1 071,3 tūkst. arba 0,8 proc. (9,1 tūkst.) mažesnis nei 2015 m. laukiama.

Planuojama, kad nuo 2016 m. liepos 1 d. bazinė pensija padidės 7 eurai ir bus 115 eurų, o einamųjų metų draudžiamosios pajamos padidės 28 eurai ir bus 462 eurai. Pensijų padidimui

2016 m. nuo liepos 1 d. bus panaudota apie 75 mln. Eur. Vidutinė senatvės pensija, turint būtinąjį stažą, liepos mėn. padidės apie 17 eurų arba 6,5 proc. ir bus 274 eurai.

Vidutinė metinė senatvės pensija, turint būtinąjį stažą, padidės 4,7 proc. (11,99 Eur) ir sieks 266,29 Eur. Vidutinės senatvės pensijos ir apdraustųjų vidutinių mėnesio draudžiamųjų pajamų, nuo kurių skaičiuojamos socialinio draudimo įmokos, santykis 2016 m. bus 42,0 proc. arba 0,2 procentinio punkto mažesnis nei 2015 m. laukiama.

Prognozuojama, kad 2016 m. ligos ir motinystės socialinio draudimo išlaidos bus 465 809 107 eurai, t.y. 25,5 mln. Eur arba 5,8 proc. didesnės nei 2015 m. laukiama, nes nuo 2016 m. teisę gauti šios draudimo rūšies išmokas įgyja ir pareigūnai.

Ligos, motinystės, tėvystės, motinystės (tėvystės) ir profesinės reabilitacijos socialinio draudimo pašalpoms išmokėti 2016 m. numatoma panaudoti 13,5 proc. visų Fondo biudžeto išlaidų, iš jų: ligos pašalpoms – 212 886 352 Eur, t.y. 16,4 mln. Eur arba 8,4 proc. daugiau nei laukiama 2015 m., motinystės, tėvystės, motinystės (tėvystės) ir profesinės reabilitacijos socialinio draudimo pašalpoms – 252 922 755 Eur, t.y. 9,1 mln. Eur arba 3,7 proc. daugiau nei 2015 m. Planuojamas motinystės (tėvystės) pašalpų gavėjų skaičius padidės 0,5 proc. bus 38,0 tūkst. žm.

Nedarbo socialiniam draudimui numatomi 106 258 802 Eur. (3,1 proc. visų išlaidų), 0,7 proc. arba 0,8 mln. Eur daugiau negu laukiama 2015 m. Iš jų: nedarbo socialinio draudimo išmokoms – 77 296 800 Eur, 1,0 proc. arba 0,8 mln. eurų daugiau negu laukiama 2015 m. Nedarbo socialinio draudimo išmokų gavėjų skaičius prognozuoja sumažės 3,2 proc. ir bus 43 tūkst. asm., o vidutinė nedarbo išmoka dėl darbo užmokesčio bei einamųjų metų draudžiamųjų pajamų augimo padidės 4,3 proc. ir bus 149,8 Eur. Užimtumo rėmimo priemonėms teikti 2016 m. numatoma skirti 28 962 002 Eur, t.y. tiek pat kaip 2015 m.

Prognozuojama, kad išlaidos nelaimingų atsitikimų darbe socialiniam draudimui bus 19 142 724 Eur, t.y. 0,6 proc. visų išlaidų. Išlaidos nelaimingų atsitikimų darbe socialiniam draudimui bus 6,4 proc. arba 1,2 mln. Eur didesnės nei laukiama 2015 m.

Lėšų, pervedamų į pensijų fondus, suma (pensijų fondams priskaičiuojama 2,0 proc. pensijų socialinio draudimo įmokų suma) bus 153 762 567 Eur, t.y. 4,5 proc. visų išlaidų. Sutartis su pensijų kaupimo bendrovėmis bus sudarę apie 1 210,6 tūkst. žmonių arba 93,0 proc. apdraustų visomis socialinio draudimo rūšimis asmenų. Lėšos, pervedamos į pensijų fondus, didėja 8,3 proc. arba 11,9 mln. Eur.

Prognozuojama, kad neatgautinos ir abejotinais atgautinos sumos bus 15 000 000 Eur arba 0,4 proc. visų Fondo biudžeto priskaičiuotų išlaidų.

Veiklos sąnaudos prognozuojamos, įvertinus Lietuvos Respublikos įstatymais, Lietuvos Respublikos Vyriausybės nutarimais, Europos Sąjungos teisės aktais deleguotas funkcijas. Veiklos sąnaudas sudaro Fondo administravimo įstaigų finansavimo sąnaudos, ilgalaikio turto nusidėvėjimas (amortizacija) bei kitos Fondo veiklos sąnaudos (palūkanos ir paskolų administravimo mokesčiai). Veiklos sąnaudos 2016 m. bus 227 730 844 Eur, t.y. 6,1 mln. Eur arba 2,6 proc. mažesnės nei laukiama 2015 m., nes vadovaujantis Lietuvos Respublikos asmenų, kuriems už darbą apmokama iš valstybės ar savivaldybės biudžeto lėšų, dėl ekonominės krizės neproporcingai sumažinto darbo užmokesčio (atlyginimo) dalies grąžinimo įstatymu 2015 m. veiklos sąnaudose priskaičiuota 6,2 mln. eurų grąžintino atlyginimo suma. Nevertinant šios sumos, 2016 m veiklos sąnaudos išlieka 2015 metų lygyje.

Fondo administravimo įstaigų finansavimo sąnaudos 2015 m. laukiama bus 76 408 060 Eur, 2016 m. – 72 219 458 Eur. Fondo administravimo įstaigų sąnaudų dalis Fondo biudžeto išlaidose 2015 m. bus 2,2 proc., 2016 m. – 2,1 proc., o įvertinus 7 969 820 Eur veiklos pajamų už pavestų kitų funkcijų vykdymą, sudaro 1,9 proc.

Fondo administravimo įstaigų darbuotojų darbo užmokesčio fondas 2016 m. planuojamas 35 487 330 Eur, t.y. beveik toks pat kaip 2015 m. patvirtinta. Darbo užmokesčio fondas sudaro 15,6 proc. visų veiklos sąnaudų.

Socialinio draudimo įmokoms už Fondo administravimo įstaigų darbuotojus 2016 m. reikės 10 993 975 Eur. Socialinio draudimo įmokos sudaro 4,8 proc. visų veiklos sąnaudų.

Išlaidų prekių ir paslaugų įsigijimui planuojama 25 738 153 Eur, t.y. 1,7 mln. Eur arba 7,2 proc. daugiau nei laukiama 2015 m. Išlaidos prekių ir paslaugų įsigijimui sudarys 11,3 proc. visų veiklos sąnaudų.

Didžiausią dalį prekių ir paslaugų įsigijimo išlaidų 34,6 proc. arba 8 895 000 Eur sudaro sąnaudos už išmokų mokėjimo paslaugas.

Siekiant mažinti administracinę naštą verslui, skiriamas dėmesys pažangiausiems Fondo administravimo įstaigų klientų (draudėjų, apdraustųjų bei socialinio draudimo išmokų gavėjų) aptarnavimo metodams. Šiuo tikslu plėtojamas paslaugų teikimo elektroninėmis priemonėmis apimty.

Fondo administravimo įstaigos, apdraustieji ir draudėjai naudojami šiomis sukurtais taikomosiomis informacinėmis sistemomis: Elektronine draudėjų aptarnavimo sistema (EDAS), Elektronine nedarbingumo pažymėjimų tvarkymo sistema (EPTS), Elektronine gyventojų aptarnavimo sistema (EGAS), Finansų valdymo sistema (FVS), Dokumentų valdymo sistema (DVS), Užsienio išmokų bei E-formų duomenų, reikalingų įgyvendinti ES reglamentus dėl migruojančių asmenų socialinės apsaugos sistemų koordinavimo, rinkimo ir valdymo taikomąja sistema, Draudėjų, apdraustųjų ir socialinio draudimo įmokų apskaitos sistema, Socialinio draudimo išmokų skyrimo ir mokėjimo taikomąja sistema, Įmokų į pensijų kaupiamuosius fondus valdymo taikomąja sistema (PKF). Šių Fondo valdybos informacinių sistemų atskirų dalių sąveikai bei elektroninių paslaugų „vieno langelio“ principu realizavimui yra sukurta ir įdiegta integracinė terpė. Šių informacinių taikomųjų sistemų programinės įrangos priežiūrai, eksploatavimui bei vystymui 2016 m. reikės 7 363 000 Eur, t.y. 28,6 proc. visų prekių ir paslaugų įsigijimo išlaidų.

Kompiuterinės, biuro ir kitos technikos priežiūros ir eksploatavimo sąnaudoms 2016 m. reikalinga 1 709 953 Eur, t.y. 0,7 mln. Eur daugiau nei 2015 m., nes įrengtas naujas duomenų centras Kupiškyje.

Ženklią veiklos sąnaudų dalį sudaro ilgalaikio turto nusidėvėjimų (amortizacijos) sumos. 2016 m. šios išlaidos bus 4 923 540 Eur ir sudarys 2,2 proc. visų veiklos sąnaudų.

Nuo 2014 m. paskolų, paimtų valstybės vardu siekiant vykdyti įsipareigojimus apdraustiesiems, palūkanos dengiamos iš Lietuvos Respublikos valstybės biudžeto lėšų. Tuo tarpu, paskolų, paimtų iki 2014 m. sausio 1 d., palūkanoms ir senų paskolų refinansavimui paimtoms naujų paskolų palūkanoms 2016 m. reikės 150 247 977 Eur, iš jų 2014 -2016 m. paimtos bankų paskolų palūkanos 2 018 049 Eur bus dengiamos valstybės biudžeto lėšomis. Seniau paimtų paskolų palūkanos sudaro 66,0 proc. visų veiklos sąnaudų.

2016 m. prognozuojamos **Fondo biudžeto išlaidos bus 3 439 043 875 Eur**, t.y. 0,6 proc. (21,4 mln. Eur) mažesnės nei laukiama 2015 m.

Einamųjų metų išlaidos viršija pajamas 95 494 066 Eur.

Socialinio draudimo įmokų tarifai, apskaičiuoti pagal 2016 metų prognozuojamas išlaidas, pateikiami 4 papildomoje lentelėje, skaičiuojant 2016 m. pajamas netaikomi.

Pinigų srautai ir kasos apyvartos lėšos

Įvertinus prognozuojamą apskaičiuotų Fondo biudžeto pajamų surinkimo lygį (98,7 proc.), apskaičiuotas ilgalaikio turto nusidėvėjimo sumas, grynąjį pinigų srautų iš įprastinės veiklos rezultatas yra neigiamas 108 590 762 Eur.

Iš Lietuvos Respublikos valstybės biudžeto 2016 m. numatoma gauti 122 018 049 eurus asignavimų, iš kurių 2 018 049 eurai bus panaudoti paimtų bankų paskolų palūkanoms dengti, o 120 000 000 eurų pensijų kompensavimui išmokėti ir 2015 m. asignavimų trūkumui padengti.

Vadovaujantis Lietuvos Respublikos asmenų, kuriems už darbą apmokama iš valstybės ar savivaldybės biudžeto lėšų, dėl ekonominės krizės neproporcingai sumažinto darbo užmokesčio (atlyginimo) dalies grąžinimo įstatymu bei Lietuvos respublikos vyriausybės patvirtintu „Grąžintinos asmeniui neišmokėto darbo užmokesčio (atlyginimo) dalies, socialinių ir kitų nuo darbo užmokesčio (atlyginimo) skaičiuojamų išmokų skirtumo apskaičiavimo ir mokėjimo tvarkos aprašu“ 2016 m. prognozuojama bus išmokėta apie 7,0 mln. eurų pašalpų nepriemokų.

Investicinei veiklai 2016 metais numatoma skirti 7 417 811 Eur. Vykdam valstybinį socialinį draudimą ir kitas Fondo administravimo įstaigoms deleguotas funkcijas didėja būtinumas operatyviai keisti informacija su kitomis žinybomis, Europos Sąjungos šalimis, plečiasi Fondo informacinių taikomųjų sistemų skaičius ir jų integracija su išorinėmis informacinėmis sistemomis, įgyvendinant elektroninės valdžios koncepciją. 2016 m. numatoma sukurti įmokų ir išmokų duomenų archyvavimo ir naikinimo taikomąją sistemą, EGAS mobiliąsias aplikacijas, draudėjų, apdraustųjų ir socialinio

16

draudimo įmokų apskaitos taikomosios sistemos naują versiją, optimizuoti IT paslaugų valdymo sistemą ir kt.

Nematerialaus turto įsigijimui 2016 m. būtina skirti 4 241 446 Eur, iš jų 2 470 248 Eur - programinės įrangos licencijoms ir 1 771 198 Eur programinės įrangos sukūrimui.

Ilgalaikiam materialiajam turtui įsigyti būtina skirti 3 244 308 Eur, iš jų 1 495 308 Eur - kompiuterinei technikai, 741 000 Eur - statybai ir rekonstrukcijai, 1 008 000 Eur - kitam ilgalaikiam turtui.

Pardavus Lazdijuose, Visagine ir Skuode esančias Fondo reikmėm nenaudojamas patalpas, 2016 m. planuojama gauti 67 943 Eur.

Prognozuojama, kad 2015 m. pabaigoje Fondo negrąžintų skolintų lėšų suma bus 3 687 mln. Eur. Socialinio draudimo išmokų mokėjimo užtikrinimui, kasos apyvartos lėšų suformavimui bei 610 012 167 Eur paskolų pagal sutartis grąžinimui (refinansavimui), skolinamų lėšų poreikis 2016 m. sudarys apie 728,7 mln. Eur.

Lėšų likučiai sąskaitose 2016 metais, įvertinus išlaidų sumas ir suformuotas kasos apyvartos lėšas, turėtų keistis neženkliai: nuo 50 017 275 Eur metų pradžioje iki 52 727 000 Eur metų pabaigoje.

Pinigų cirkuliacijai užtikrinti 2016 m. būtinos 52 727 000 Eur kasos apyvartos lėšos, iš jų 12 621 344 Eur. atidėjiniai pensijų kaupimo sąskaitoje.

Fondo sukauptas rezultatas 2015 m. laukiama bus minus 3 514 197 924 Eur, 2016 m. – minus 3 609 691 990 Eur (5 lentelė).

Socialinės apsaugos ir darbo ministrė



Algimanta Pabedinskienė

**LIETUVOS RESPUBLIKOS VALSTYBINIO SOCIALINIO DRAUDIMO FONDO
BIUDŽETO PROGNOZINIŲ SKAIČIAVIMŲ 2017 – 2018 METAMS
AIŠKINAMASIS RAŠTAS**

Valstybinio socialinio draudimo fondo biudžeto (toliau – Fondo biudžetas) prognoziniai skaičiavimai 2017 – 2018 metams buvo atliekami, įvertinant Finansų ministerijos 2015 m. rugšėjo mėn. paskelbtus šalies vidutinio darbo užmokesčio augimo tempus 2016-2018 m., pagal turimus Valstybinio socialinio draudimo fondo (toliau – Fondas) duomenų bazines duomenis ir šiuo metu galiojančius Valstybinio socialinio draudimo, Ligos ir motinystės socialinio draudimo, Nelaimingų atsitikimų darbe ir profesinių ligų socialinio draudimo, Valstybinio socialinio draudimo fondo biudžeto sandaros, Valstybinių socialinio draudimo pensijų, Nedarbo socialinio draudimo, Pensijų kaupimo įstatymus bei įvertinant Valstybinių socialinio draudimo senatvės pensijų ir valstybinių pensijų, sumažintų dėl draudžiamųjų pajamų turėjimo, kompensavimo įstatymo, Lietuvos Respublikos asmenų, kuriems už darbą apmokama iš valstybės ar savivaldybės biudžeto lėšų, dėl ekonominės krizės neproporcingai sumažinto darbo užmokesčio (atlyginimo) dalies grąžinimo įstatymo ir numatomo pensijų didinimo 2016 m. įtaką.

Prognozuojama, kad 2017 m. bendras apdraustųjų skaičius bus apie 1 439,9 tūkst. žm., t.y. 8,3 tūkst. žm. didesnis nei 2016 m., o 2018 m. – 1 448,4 tūkst. žm. arba 8,5 tūkst. žm. didesnis nei 2017 m.

Vidutinis dirbančiųjų, apdraustų visomis valstybinio draudimo (toliau – socialinis draudimas) rūšimis, skaičius (nevertinant pareigūnų skaičiaus) 2017 m. bus 1 308,7 tūkst. žm., 7,8 tūkst. žm. arba 0,6 proc. didesnis nei 2016 m., o 2018 m.- 1 316,7 tūkst. žm., 8,0 tūkst. arba 0,6 proc. didesnis nei 2017 m. Jų vidutinės mėnesio pajamos, nuo kurių skaičiuojamos socialinio draudimo įmokos 2017 m. bus 669,7 Eur, 5,7 proc. didesnės nei 2016 m., o 2018 m. bus 711,2 Eur, 6,2 proc. didesnės nei 2017 m.

Apdraustųjų, visomis socialinio draudimo rūšimis, metinė draudžiamųjų pajamų bazė 2017 m. prognozuojama bus 6,3 proc. didesnė nei 2016 m., o 2018 m. – 6,8 proc. didesnė negu 2017 m.

Prognozuojama, kad 2017 m. 1240,6 tūkst. apdraustųjų į pensijų kaupimo fondus perves 2,0 proc. dydžio arba 166 498 296 Eur įmokų, o 2018 m. 1270,6 tūkst. apdraustųjų – 2,0 procentų dydžio arba 181 091 604 Eur įmokų. Asignavimai iš Lietuvos Respublikos valstybės biudžeto ir iš kitų valstybės piniginių išteklių įmokoms pervadamoms į pensijų fondus kompensuoti 2017-2018 m. nenumatomi. Tačiau 2017- 2018 m. valstybės biudžeto lėšomis bus dengiamos nuo 2014 m. paimtų paskolų palūkanos po 2 018 049 eurus, o pinigų srautuose skiriami valstybės biudžeto asignavimai senatvės ir netekto darbingumo (invalidumo) pensijų kompensacijoms už 2010-2011 m. sumažintas pensijas išmokėti.

Fondo biudžeto pajamos 2017 m. bus 3 540 149 503 Eur arba 5,8 proc. didesnės negu 2016 m., o išlaidos – 3 523 989 820 Eur arba 2,5 proc. didesnės nei 2016 m. Prognozuojamos 2018 m. pajamos – 3 764 211 322 Eur arba 6,3 proc. didesnės negu 2017 m., o išlaidos - 3 537 443 060 Eur arba 0,4 proc. didesnės nei 2017 m.

Prognozuojamas socialinio draudimo mokamų pensijų skaičius 2017 m. – 1 062,7 tūkst. arba 0,8 proc. mažesnis nei 2016 m., o 2018 m. – 1 055,5 tūkst. arba 0,7 proc. mažesnis nei 2017 m.

Išlaidos pensijoms 2017 m. didės 62,3 mln. Eur arba 2,5 proc. ir bus 2 513 642 646 Eur. Vidutinė senatvės pensininko, turinčio būtinąjį stažą, pensija 2017 m. sudarys 41,2 proc. apdraustojo vidutinių draudžiamųjų pajamų, nuo kurių skaičiuojamos socialinio draudimo įmokos. 2018 m. išlaidos pensijoms mažės 10,3 mln. Eur arba 0,4 proc. ir bus 2 503 309 830 Eur. Vidutinė senatvės pensininko, turinčio būtinąjį stažą, pensija 2018 m. sudarys 39,0 proc. apdraustojo vidutinių draudžiamųjų pajamų, nuo kurių skaičiuojamos socialinio draudimo įmokos.

Fondo biudžeto išlaidų dalis pensijoms 2017 m. sudarys 71,3 proc., 2018 m. - 70,7 proc. visų Fondo biudžeto išlaidų

2017 m. vienos pensijos kaštus savo įmokomis dengs 1,35 apdraustojo, o 2018 m. – 1,37 apdraustojo.

Prognozuojama, kad išlaidų dalis ligos ir motinystės pašalpoms 2017 m. sudarys 14,4 proc., o 2018 m. - 15,3 proc. visų Fondo biudžeto išlaidų.

Išlaidos nedarbo socialiniam draudimui 2017m.. sudarys 3,1 proc., o 2018 m. – 3,2 proc. visų Fondo biudžeto išlaidų.

Išlaidų nelaimingų atsitikimų darbe ir profesinių ligų socialiniam draudimui dalis 2017-2018 m. sudarys 0,6 proc. visų Fondo biudžeto išlaidų.

Augant kaupiamųjų fondų dalyvių skaičiui ir jų darbo užmokesčiui, pensijų fondams priskaičiuojama 2,0 proc. socialinio draudimo įmokų suma 2017 m. bus 166 498 296 Eur, 2018 m. – 181 091 604 Eur. Jos dalis bendrose Fondo biudžeto išlaidose didės nuo 4,7 proc. 2017 m. iki 5,1 proc. 2018 m.

Neatgautinos ir abejotinai atgautinos sumos 2017-2018 m. sudarys 0,4 proc. visų Fondo biudžeto išlaidų.

Fondo veiklos sąnaudos prognozuotos įvertinant kainų indeksus, darbuotojų skaičiaus ir jų apmokėjimo normatyvus bei paimtų paskolų portfelio kitimą. Veiklos sąnaudų lyginamoji dalis visose Fondo biudžeto išlaidose 2017 m. bus 5,4 proc., 2018 m. - 4,7 proc. visų išlaidų. Valstybės biudžeto lėšomis nuo 2014 m. sausio 1 d. dengiant paskolų, paimtų vykdant įsipareigojimus apdraustiesiems, palūkanas priskaičiuojamų palūkanų sumos neženkliai mažės ir 2017 m. sudarys 58,8 proc., o 2018 m. – 50,9 proc. visų veiklos sąnaudų. Fondo administravimo įstaigų finansavimo sąnaudų dalis visose Fondo išlaidose 2017 -2018 m. bus 2,1 proc.

Prognozuojamas einamųjų metų rezultatas, priskaičiuotoms pajamoms viršijus išlaidas 2017 m. bus teigiamas 16 159 683 Eur, 2018 m. - teigiamas 226 768 262 Eur.

Socialinės apsaugos ir darbo ministrė



Algimanta Pabedinskienė

PAPILDOMOS LENTELES

Lietuvos Respublikos valstybinio socialinio draudimo fondo biudžeto 2016 m.

PAJAMŲ SKAIČIAVIMAI

	Matav. vnt.	2013 m. ataskaita	2014 m. ataskaita	2015 m. laukiama	2016 m. projektas	2017 m. prognozė	2018 m. prognozė
<u>Finansų ministerijos prognozuojami rodikliai:</u>							
Šalies vid. darbo užmokestis	Eur	646,3	677,4	709,6	747,2	789,5	838,4
Sąlyginis darbuotojų skaičius	tūkst.žm.	1.028,4	1.046,3	1.059,5	1.066,8	1.073,2	1.079,7
<u>VSDFV prognozuojami rodikliai:</u>							
Vidutinis metinis dirbančiųjų, draudžiamų visomis socialinio draudimo rūšimis skaičius (be pareigūnų sk.)	tūkst.žm.	1.242,1	1.270,9	1.292,0	1.300,9	1.308,7	1.316,7
Vidutinės mėn. apdraustųjų pajamos, nuo kurių skaičiuojamos VSD įmokos	Eur	550,4	574,6	601,9	633,8	669,7	711,2
Metinė draudžiamųjų pajamų bazė	Eur	8.203.731	8.762.805	9.331.858	9.894.125	10.516.766	11.236.454
Metinė pareigūnų draudžiamųjų pajamų bazė	tūkst.Eur	296.550	310.917	324.431	324.431	324.431	324.431
Apdraustųjų tik nelaimingų atsitikimų darbe draudimu draudžiamųjų pajamų bazė	tūkst.Eur	2.052	2.079	2.100	2.100	2.100	2.100
Moksleivių ir studentų, atliekančių profesinę praktiką įstaigoje skaičius	tūkst.žm.	7,8	7,5	12,0	12,0	12,0	12,0
VSD įmokas mokančių individualių įmonių savininkų, TŪB KŪB, MB narių, šeimosnų dalyvių skaičius	tūkst.žm.	2,3	2,5	12,1	12,6	12,6	12,6
Kitų, užsiimančių individ. veikla asmenų, skaičius	tūkst.žm.	2,3	2,2	2,5	2,5	2,5	2,5
VSD įmokas mokančių ūkininkų skaičius	tūkst.žm.	14	14	14	14	14	14
VSD įmokas mokančių asmenų, turinčių verslo liudijimus skaičius	tūkst.žm.	8,7	8,7	9,0	11,0	11,0	11,0
Meno kūrėjų statusą, turinčių, kuriuos remia valstybė, sk.	tūkst.žm.	1,0	1,3	1,3	1,3	1,3	1,3
Motinių, auginančių vaikus iki 3 m. skaičius	tūkst.žm.	33,7	33,0	37,0	37,5	37,5	37,5
Dvasininkų ir tik vienuolyne dirbančių vienuolių skaičius	tūkst.žm.	1,2	1,2	1,2	1,2	1,2	1,2
Asmenų, slaugančių namuose neįgalius asmenis, skaičius	tūkst.žm.	3,0	3,3	3,4	3,5	3,5	3,5
Kitų asmenų, valstybės draudžiamų visai pensijai ir draudimu nuo nedarbo skaičius	tūkst.žm.	0,1	0,2	0,2	1,5	2,0	2,5
Savatoriškai apsidraudusių asmenų skaičius	tūkst.žm.	1,2	1,1	0,5	0,5	0,5	0,5
Savatorišką praktiką atliekančių skaičius	tūkst.žm.	0	0	0,7	0,7	0,7	0,7
<u>1.1. Draudėjų valstybinio socialinio draudimo įmokos</u>	Eur	2.422.057.229	2.582.465.176	2.756.645.346	2.919.054.544	3.093.965.766	3.295.991.061
1.1.1. Pensijų socialiniam draudimui	Eur	1.992.705.022	2.126.281.795	2.267.336.494	2.388.099.957	2.533.664.496	2.701.841.312
1.1.2. Ligos ir motinystės socialiniam draudimui	Eur	280.591.085	299.588.778	319.715.182	348.178.929	369.348.707	393.818.130
1.1.3. Ligos ir motinystės socialiniam draudimui, kai draudžiama motinystės, tėvystės bei motinystės (tėvystės) pašalpoms	Eur	58.185	58.446	55.000	55.000	55.000	55.000
1.1.4. Nedarbo socialiniam draudimui	Eur	94.000.898	100.310.136	106.969.425	112.671.416	119.543.562	127.483.240
1.1.5. Nelaimingų atsitikimų darbe ir profesinių ligų socialiniam draudimui	Eur	16.262.598	17.472.287	18.802.915	20.477.312	21.722.593	23.161.971
1.1.6. Iki 2012 m. gruodžio 31 d. sveikatos draudimui	Eur	0	0	0	0	0	0
1.1.7. Pensijų ir nedarbo draudimui valstybės lėšomis	Eur	37.522.735	37.779.511	42.290.580	47.919.090	47.978.568	47.978.568
1.1.7.1. Pensijų socialiniam draudimui valstybės lėšomis	Eur	36.018.999	36.292.449	40.624.080	46.027.200	46.086.216	46.086.216
1.1.7.1.1. Dvasininkų draudimui	Eur	778.325	738.159	779.580	816.180	841.800	841.800
1.1.7.1.2. Motinų draudimui	Eur	32.227.902	32.237.979	36.491.250	41.400.150	41.422.500	41.422.500
1.1.7.1.3. Slaugytojų draudimui	Eur	3.012.772	3.316.310	3.353.250	3.810.870	3.821.916	3.821.916
1.1.7.2. Nedarbo socialiniam draudimui valstybės lėšomis	Eur	1.503.736	1.487.062	1.666.500	1.891.890	1.892.352	1.892.352
1.1.7.2.1. Motinų draudimui	Eur	1.376.738	1.348.357	1.526.250	1.732.500	1.732.500	1.732.500
1.1.7.2.2. Slaugytojų draudimui	Eur	126.998	138.705	140.250	159.390	159.852	159.852
1.1.8. Nelaimingų atsitikimų darbe draudimu valstybės lėšomis	Eur	20.302	19.710	27.875	31.220	31.220	31.220

	Matav. vnt.	2013 m. ataskaita	2014 m. ataskaita	2015 m. laukiama	2016 m. projektas	2017 m. prognozė	2018 m. prognozė
1.1.9. Pensijų, ligos ir motinystės socialiniam draudimui, iki 2012 m. gruodžio 31 d. sveikatos draudimui	Eur	896.403	954.513	1.447.875	1.621.620	1.621.620	1.621.620
1.1.9.1. Pensijų socialiniam draudimui valstybės lėšomis	Eur	787.071	836.684	1.282.125	1.435.980	1.435.980	1.435.980
1.1.9.2. Ligos ir motinystės socialiniam draudimui valstybės lėšomis	Eur	109.332	117.830	165.750	185.640	185.640	185.640
1.1.9.3. Iki 2012 m. gruodžio 31 d. sveikatos draudimui valstybės lėšomis	Eur	0	0	0	0	0	0
<u>1.2. Apdraustųjų valstybinio socialinio draudimo įmokos</u>	Eur	256.571.855	273.770.123	291.931.158	307.480.681	326.222.896	347.876.564
1.2.1. Pensijų socialiniam draudimui	Eur	256.571.855	273.770.123	291.931.158	307.480.681	326.222.896	347.876.564
1.2.3. Iki 2012. gruodžio 31 d. sveikatos draudimui	Eur	0	0	0	0	0	0
<u>1.3. Savarankiškai dirbančių asmenų valstybinio socialinio draudimo įmokos</u>	Eur	52.824.751	58.486.003	88.547.540	98.853.976	101.423.264	101.423.264
1.3.1. Pensijos pagrindinės ir papildomos dalių draudimui	Eur	49.677.247	54.944.615	83.807.373	93.846.029	96.299.532	96.299.532
1.3.1.1. Ind. įm. savininkų, TŪB, KŪB, MB narių, kitų, individualia veikla užsiimančių asmenų įmokos	Eur	24.877.693	31.019.164	63.948.845	70.694.400	72.903.600	72.903.600
1.3.1.2. Ūkininkų įmokos	Eur	16.469.155	15.068.462	13.906.125	15.574.860	15.574.860	15.574.860
1.3.1.3. Asmenų, turinčių verslo liudijimus, įmokos	Eur	8.259.789	8.782.358	5.847.300	7.467.900	7.708.800	7.708.800
1.3.1.4. Šeimynos dalyvių įmokos	Eur	70.609	74.632	105.103	108.869	112.272	112.272
1.3.2. Ligos ir motinystės socialiniam draudimui, kai draudžiama motinystės, tėvystės ir motinystės (tėvystės) pašalpos	Eur	3.147.503	3.541.387	4.740.167	5.007.947	5.123.732	5.123.732
1.3.2.1. Ind. įm. savininkų, TŪB, KŪB, MB narių, kitų, individualia veikla užsiimančių asmenų įmokos	Eur	1.763.931	2.274.664	3.568.125	3.696.000	3.811.500	3.811.500
1.3.2.2. Ūkininkų įmokos	Eur	1.377.665	1.260.480	1.163.250	1.302.840	1.302.840	1.302.840
1.3.2.3. Šeimynos dalyvių įmokos	Eur	5.908	6.243	8.792	9.107	9.392	9.392
1.3.3. Iki 2012 m. gruodžio 31 d. sveikatos draudimui	Eur	0	0	0	0	0	0
<u>1.4. Valstybinio savanoriškojo socialinio draudimo įmokos</u>	Eur	1.327.647	1.035.717	600.750	649.500	660.000	660.000
<u>1.5. Delspinigiai, palūkanos ir baudos</u>	Eur	1.694.103	1.683.017	1.723.239	1.723.239	1.723.239	1.723.239
1.5.1. Fondui	Eur	1.694.103	1.683.017	1.723.239	1.723.239	1.723.239	1.723.239
1.5.1.1. Delspinigiai ir baudos	Eur	1.632.994	1.609.010	1.650.834	1.650.834	1.650.834	1.650.834
1.5.1.2. Palūkanos	Eur	61.110	74.007	72.405	72.405	72.405	72.405
1.5.2. Iki 2012 m. gruodžio 31 d. Privalomojo sveikatos draudimo fondui	Eur	0	0	0	0	0	0
<u>1.6. Asignavimai iš Lietuvos Respublikos valstybės biudžeto ir (ar) kitų valstybės piniginių išteklių</u>	Eur	144.007.443	128.392.754	124.654.680	2.018.049	2.018.049	2.018.049
1.6.1. Asignavimai iš LR valstybės biudžeto	Eur	0	0	0	0	0	0
1.6.2. Asignavimai iš kitų valstybės piniginių išteklių	Eur	144.007.443	128.392.754	124.654.680	2.018.049	2.018.049	2.018.049
<u>1.7. Atgautos į ankstesnių metų išlaidas iškeltos abejotinai atgautinos sumos</u>	Eur	0	0	0	0	0	0
<u>1.8. Veiklos pajamos ir iš įtraukto į Fondo apskaitą turto gaunamos pajamos</u>	Eur	16.235.896	13.261.063	13.297.595	13.769.820	14.136.289	14.519.145
1.8.1. Fondo veiklos sąnaudų, susijusių su papildomai pavestų funkcijų atlikimu, kompensavimas	Eur	11.791.647	7.823.245	7.497.595	7.969.820	8.336.289	8.719.145
1.8.2. Kitos veiklos pajamos	Eur	4.444.248	5.437.818	5.800.000	5.800.000	5.800.000	5.800.000
<u>1.9. Iki 2012 m. gruodžio 31 d. sveikatos draudimo įmokos iš socialinio draudimo pašalpų</u>	Eur	0	0	0	0	0	0
<u>1.10. Lėšos už Europos Sąjungos institucijų pensijų sistemoje įgytas pensines teises</u>	Eur	22.938	80.959	0	0	0	0
IŠ VISO PAJAMŲ:	Eur	2.894.741.862	3.059.174.811	3.277.400.308	3.343.549.809	3.540.149.503	3.764.211.322

I Š L A I D Ų skaičiavimai

	Matav. vnt.	2013 m. ataskaita	2014m. ataskaita	2015 m. laukiama	2016 m. projektas	2017 m. prognozė	2018 m. prognozė
<u>Valstybinio socialinio draudimo išlaidų</u>							
<u>vidutiniai metiniai rodikliai:</u>							
Valstybinio socialinio draudimo bazinė pensija	Eur	104,26	104,26	106,50	111,50	115,00	115,00
Gruodžio mėnesio bazinė pensija	Eur	104,26	104,26	108,00	115,00	115,00	115,00
Vidutinė metinė pagrindinė pensijos dalis	Eur	114,69	114,69	117,15	122,65	126,50	126,50
Draudžiamosios pajamos	Eur	430,95	430,95	432,50	448,00	462,00	462,00
Gruodžio mėnesio draudžiamosios pajamos	Eur	430,95	430,95	434,00	462,00	462,00	462,00
Mokamų pensijų skaičius		1.098.795	1.090.926	1.080.430	1.071.305	1.062.705	1.055.530
Gruodžio mėn. vid. senatvės pensija, turint būtinąjį stažą	Eur	248,28	250,13	257,31	275,20	276,40	277,60
Vidutinės senatvės pensijos, turint būtinąjį stažą, santykis su vid. mėn. apdraustųjų pajamomis nuo kurių skaičiuojamos VSD įmokos	%	44,8	43,4	42,2	42,0	41,2	39,0
2.1. <u>Pensijų socialiniam draudimui</u>	Eur	2.364.467.499	2.519.215.921	2.504.908.926	2.451.339.831	2.513.642.646	2.503.309.830
2.1.1. <u>Senatvės pensijos</u>	Eur	1.727.508.857	1.737.985.044	1.763.590.510	1.821.805.318	1.878.990.382	1.879.052.674
Senatvės pensijų gavėjai	žm.	598.700	598.476	596.000	594.000	592.000	590.000
Vidutinis 1 mėn. išmokų skaičius	vnt.	604.551	602.676	600.768	597.564	595.552	593.540
Vidutinė senatvės pensija	Eur	238,13	240,32	244,63	254,06	262,92	263,82
Vidutinė senatvės pensija, turint būtinąjį stažą	Eur	246,43	249,42	254,30	266,29	275,93	277,23
<i>Gruodžio mėn. vid. senatvės pensija, turint būtinąjį stažą</i>	<i>Eur</i>	<i>248,28</i>	<i>250,13</i>	<i>257,31</i>	<i>275,20</i>	<i>276,40</i>	<i>277,60</i>
2.1.2. <u>Netekto darbingumo (invalidumo) pensijos</u>	Eur	479.714.177	470.288.837	469.626.560	480.024.042	486.783.893	479.052.219
Netekto darbingumo (invalidumo) pensijų gavėjai	žm.	215.616	212.442	209.100	206.000	203.200	200.600
<u>Invalidumo pensijos</u>	Eur	182.557.233	169.312.223	160.038.828	155.199.312	149.063.950	138.612.384
Invalidumo pensijų gavėjai	žm.	72.115	66.973	62.500	58.200	54.200	50.400
Vidutinis 1 mėn. išmokų skaičius	vnt.	72.229	67.107	62.613	58.258	54.254	50.450
Vidutinė invalidumo pensija	Eur	210,62	210,25	213,00	222,00	228,96	228,96
<u>Netekto darbingumo pensijos</u>	Eur	297.156.944	300.976.614	309.587.732	324.824.730	337.719.943	340.439.835
Netekto darbingumo pensijų gavėjai	žm.	143.501	145.469	146.600	147.800	149.000	150.200
Vidutinis 1 mėn. išmokų skaičius	vnt.	148.554	150.034	151.438	152.234	153.470	154.706
Vidutinė netekto darbingumo pensija	Eur	166,69	167,17	170,36	177,81	183,38	183,38
2.1.3. <u>Našlių ir našlaičių (maitintojo netekimo) pensijos</u>	Eur	110.507.294	107.394.052	107.385.891	106.612.114	105.955.158	103.842.242
Našlių ir našlaičių (maitintojo netekimo) pensijų gavėjai	žm.	266.378	263.470	260.020	257.120	254.350	252.050
<u>Maitintojo netekimo pensijos</u>	Eur	6.922.448	5.626.274	4.664.664	3.878.955	3.230.362	2.605.131
Maitintojo netekimo pensijų gavėjai	žm.	3.707	2.999	2.400	1.920	1.550	1.250
Vidutinis 1 mėn. išmokų skaičius	vnt.	3.861	3.081	2.472	1.958	1.581	1.275
Vidutinė pensija	Eur	149,39	152,16	157,25	165,09	170,27	170,27
<u>Našlaičių pensijos</u>	Eur	43.247.708	42.193.750	42.306.533	43.313.172	44.114.182	43.344.748
Našlaičių pensijų gavėjai	žm.	37.172	36.393	35.620	35.000	34.400	33.800
Vidutinis 1 mėn. išmokų skaičius	vnt.	40.256	39.010	38.292	37.450	36.980	36.335
Vidutinė pensija	Eur	89,53	90,14	92,07	96,38	99,41	99,41
<u>Našlių pensijos</u>	Eur	60.337.138	59.574.028	60.414.694	59.419.987	58.610.614	57.892.363
Našlių pensijų gavėjai	žm.	225.499	224.078	222.000	220.200	218.400	217.000
Vidutinis 1 mėn. išmokų skaičius	vnt.	227.738	225.772	223.798	221.624	219.833	218.442
Vidutinė našlių pensija	Eur	22,08	21,99	22,50	22,34	22,22	22,09
2.1.4. <u>Išstarnauto laiko pensijos</u>	Eur	1.158.638	1.086.504	1.038.773	1.022.677	982.631	922.568
Išstarnauto laiko pensijų gavėjai	žm.	520	489	460	435	405	380
Vidutinis 1 mėn. išmokų skaičius	vnt.	525	494	465	439	409	384
Vidutinė pensija	Eur	183,82	183,45	186,16	194,13	200,21	200,21
2.1.5. <u>Kompensacijos už ypatingas darbo sąlygas</u>	Eur	11.495.371	10.652.323	10.336.464	10.285.875	10.078.830	9.548.910
Kompensacijų už ypatingas darbo sąlygas gavėjų skaičius	žm.	5.982	5.515	5.250	5.000	4.750	4.500
Vidutinis 1 mėn. išmokų skaičius	vnt.	6.126	5.677	5.392	5.125	4.869	4.613
Vidutinė išmoka	Eur	156,37	156,37	159,75	167,25	172,50	172,50

	Matav. vnt.	2013 m. ataskaita	2014m. ataskaita	2015 m. laukiama	2016 m. projektas	2017 m. prognozė	2018 m. prognozė
2.1.6. Išankstinės senatvės pensijos	Eur	25.481.803	22.931.777	20.903.702	19.749.274	18.622.710	18.622.710
Išankstinių pensijų gavėjai	žm.	11.599	10.534	9.600	8.750	8.000	8.000
Vidutinis 1 mėn. išmokų skaičius	vnt.	11.862	10.818	9.840	8.969	8.192	8.192
Vidutinė pensija	Eur	179,01	176,65	177,03	183,68	189,44	189,44
2.1.7. Išmokos mirusius pensijų gavėjus laidojusiems asmenims	Eur	8.105.017	7.813.964	10.727.026	11.140.531	11.529.042	11.568.507
Mirusių pensininkų skaičius	žm.	41.347	43.848	43.850	43.850	43.850	43.850
Vidutinė išmoka	Eur	196,02	178,21	244,63	254,06	262,92	263,82
2.1.8. Lėšos už Valstybinio socialinio draudimo fonde įgytas pensines teises	Eur	496.342	600.973	700.000	700.000	700.000	700.000
2.1.9. Lėšos sumažintų pensijų kompensavimui	Eur	0	160.462.447	120.600.000	0	0	0
2.2. Ligos ir motinystės socialiniam draudimui	Eur	336.418.235	353.337.291	440.317.388	465.809.107	507.960.771	539.587.451
2.2.1. Privalomajam valstybiniam socialiniam draudimui	Eur	336.416.637	353.334.797	433.315.788	465.807.507	507.959.171	539.585.851
2.2.1.1. Ligos pašalpos	Eur	131.028.655	141.019.373	196.460.228	212.886.352	228.183.926	243.282.085
Apmokėtų ligos dienų skaičius 1 darbuotojui	d.d.	6,0	6,0	7,3	7,3	7,3	7,3
Apmokėtų ligos dienų skaičius iš viso	d.d.	7.466.360	7.624.406	9.431.600	9.707.540	9.764.480	9.822.880
Vidutinė 1 dienos ligos pašalpa	Eur	17,55	18,00	20,83	21,93	23,37	24,77
2.2.1.2. Motinystės pašalpos	Eur	45.647.362	49.586.524	58.002.560	61.616.544	65.346.336	69.334.496
Gavėjų skaičius	žm.	19.043	20.042	22.000	22.200	22.200	22.200
Motinystės pašalpos apmokėtų dienų skaičius	d.d.	1.680.775	1.732.320	1.936.000	1.953.600	1.953.600	1.953.600
Motinystės pašalpos vidutinė trukmė	d.d.	88,26	86,43	88,0	88,0	88,0	88,0
Vidutinė motinystės pašalpos 1 d. pašalpa	Eur	27,16	28,62	29,96	31,54	33,45	35,49
2.2.1.3. Motinystės (tėvystės) pašalpos	Eur	151.362.001	153.220.640	168.485.640	179.062.608	201.299.904	212.910.048
2.2.1.3.1. Motinystės (tėvystės)pašalpos iki vaikiui sukaks 1 metai	Eur	91.119.956	90.498.163	100.591.320	107.569.968	120.147.000	127.078.200
Vidutinis gavėjų skaičius	žm.	18.046	17.907	19.000	19.200	20.000	20.000
Vidutinė pašalpa	Eur	428,37	421,15	441,19	466,88	500,61	529,49
2.2.1.3.2. Motinystės (tėvystės) pašalpos už vaiką nuo 1 iki 2 metų	Eur	60.242.045	62.722.477	67.894.320	71.492.640	81.152.904	85.831.848
Vidutinis gavėjų skaičius	žm.	17.569	18.329	18.800	18.800	19.800	19.800
Vidutinė pašalpa	Eur	301,12	285,17	300,95	316,90	341,55	361,25
2.2.1.4. Profesinės reabilitacijos pašalpos	Eur	3.254	1.377	2.600	2.738	2.893	3.072
Gavėjų skaičius	žm.	2	2	2	2	2	2
Vidutinė 1 atvejo trukmė	d.d.	128,0	128,0	100,0	100,0	100,0	100,0
Vidutinė 1 dienos pašalpa	Eur	12,71	12,41	13,00	13,69	14,46	15,36
2.2.1.5. Tėvystės pašalpos	Eur	8.375.365	9.506.883	10.364.760	12.239.265	13.126.112	14.056.150
Gavėjų skaičius	žm.	12.642	13.474	14.000	15.500	15.800	16.000
Vidutinė mėnesio pašalpa	Eur	660,14	705,57	740,34	789,63	830,77	878,51
2.2.2. Savanoriškajam valstybiniam socialiniam draudimui	Eur	1.598	2.494	1.600	1.600	1.600	1.600
2.2.2.1. Ligos pašalpos	Eur	1.598	2.494	1.600	1.600	1.600	1.600
2.2.2.2. Motinystės pašalpos	Eur	0	0	0	0	0	0
2.2.3. Pašalpų kompensavimas dėl darbo užmokesčio (atlyginimo) gražinimo	Eur	0	0	7.000.000	0	0	0

	Matav. vnt.	2013 m. ataskaita	2014m. ataskaita	2015 m. laukiama	2016 m. projektas	2017 m. prognozė	2018 m. prognozė
2.3. Nedarbo socialiniam draudimui	Eur	43.886.631	110.705.572	105.472.082	106.258.802	108.764.656	111.694.554
2.3.1. Nedarbo draudimo išmokoms	Eur	-4.632.787,00	61.880.786	76.510.080	77.296.800	79.802.654	82.732.552
2.3.2. Užimtumo rėmimo priemonėms	Eur	29.831.397,00	28.960.907	28.962.002	28.962.002	28.962.002	28.962.002
2.3.3. Užimtumo rėmimo politiką įgyvendinančioma įstaigoms išlaikyti ir darbo rinkos paslaugoms teikti	Eur	18.688.021,0	19.863.879	0	0	0	0
2.4. Nelaimingų atsitikimų darbe ir profesinių ligų socialiniam draudimui	Eur	16.805.810	16.562.440	17.986.042	19.142.724	20.358.961	21.311.188
2.4.1. Ligos dėl nelaimingo atsitikimo darbe arba profesinės ligos pašalpa	Eur	6.034.899	5.207.243	6.124.775	6.676.647	7.294.970	8.002.045
Profesinės ligos	Eur	52.508	68.379	81.585	85.908	90.775	96.400
Atvejų skaičius	žm.	107	123	130	130	130	130
Vidutinė atvejo trukmė	d.	25,90	27,50	27,50	27,50	27,50	27,50
Vidutinė 1d. pašalpa	Eur	18,93	20,20	22,82	24,03	25,39	26,96
Vienos ligos dienos pašalpos santykis su vid. mėn. apdraustųjų pajamomis nuo kurių skaič. VSD įmokos	%	73	74	80	80	80	80
Traumos darbe ir kelyje	Eur	5.982.391	5.138.864	6.043.190	6.590.739	7.204.195	7.905.645
Atvejų skaičius	žm.	5.908	5.319	5.600	5.800	6.000	6.200
Vidutinė atvejo trukmė	d.	40,9	35,9	39,0	39,0	39,0	39,0
Vidutinė 1d. pašalpa	Eur	24,70	26,92	27,67	29,14	30,79	32,69
Vienos ligos dienos pašalpos santykis su vid. mėn. apdraustųjų pajamomis nuo kurių skaič. VSD įmokos	%	95	99	97	97	97	97
2.4.2. Netekto darbingumo vienkartinė kompensacija	Eur	1.029.570	788.816	890.845	935.672	987.011	1.045.618
Terminuotas nedarbingumas	Eur	229.066	173.104	208.946	219.460	231.502	245.248
Apdraustieji, netekę iki 20% darbingumo	žm.	136	109	110	110	110	110
Vidutinė išmoka	Eur	1.142,96	1.174,21	1.270,62	1.334,56	1.407,78	1.491,37
Apdraustieji, netekę nuo 20% iki 30% darbingumo	žm.	45	25	35	35	35	35
Vidutinė išmoka	Eur	1.636,12	1.804,57	1.976,52	2.075,98	2.189,88	2.319,91
Neterminuotas nedarbingumas	Eur	800.504	615.712	681.899	716.212	755.509	800.370
Apdraustieji, netekę iki 20% darbingumo	žm.	111	103	110	110	110	110
Vidutinė išmoka	Eur	3.234,71	2.768,30	2.964,78	3.113,96	3.284,82	3.479,87
Apdraustieji, netekę nuo 20% iki 30% darbingumo	žm.	90	66	60	60	60	60
Vidutinė išmoka	Eur	4.904,86	5.008,75	5.929,56	6.227,93	6.569,64	6.959,74
2.4.3. Netekto darbingumo periodinė kompensacija	Eur	7.540.257	7.782	8.114.136	8.571.763	9.025.898	9.212.443
Gavėjų skaičius (apdraustųjų skaičius)	žm.	5.770	5.917	6.040	6.160	6.290	6.420
Išmokų skaičius		67.808	69.759	72.480	73.920	75.480	77.040
Vidutinis mėnesinis kompensacijos dydis	Eur	111,20	111,56	111,95	115,96	119,58	119,58
2.4.4. Vienkartinė draudimo išmoka apdraustajam mirus	Eur	1.641.421	2.231.754	2.249.000	2.329.600	2.402.400	2.402.400
Gavėjų skaičius (mirusių skaičius)	žm.	40	52	52	52	52	52
Vidutinis kompensacijos dydis	Eur	41.035,50	42.918,30	43.250,00	44.800,00	46.200,00	46.200,00
2.4.5. Periodinė draudimo išmoka, apdraustajam mirus	Eur	559.662	552.180	607.286	629.042	648.682	648.682
Gavėjų skaičius (išlaikytinių skaičius)	žm.	501	499	490	490	490	490
Išmokų skaičius		5.443	5.365	5.880	5.880	5.880	5.880
Vidutinis mėnesinis kompensacijos dydis	Eur	102,82	102,92	103,28	106,98	110,32	110,32
2.4.6. Lėšos skirtos nelaimingų atsitikimų darbe ir profesinių ligų prevencijai	Eur	0	0	0	0	0	0
2.5. Iki 2012 m. gruodžio 31 d. lėšos, pervedamos į Privalomojo sveikatos draudimo fondą	Eur	751.080.050	0	0	0	0	0
2.6. Lėšos, pervedamos į pensijų fondus	Eur	148.711.513	128.516.338	141.886.200	153.762.567	166.498.296	181.091.604
2.7. Neatgautinos ir abejotinai atgautinos sumos	Eur	102.739.821	15.143.529	16.000.000	15.000.000	15.000.000	15.000.000

24

	Matav. vnt.	2014 m. ataskaita	2015 m.		2016 m. projektas	2017 m. prognozė	2018 m. prognozė
			patvirtinta	laukiama			
2.8. Veiklos sąnaudos	Eur	228.072.919	227.656.575	233.852.055	227.730.844	191.764.490	165.448.433
Veiklos sąnaudos be:	Eur	50.337.241	61.587.189	67.782.669	63.664.327	64.928.817	66.799.954
- išmokų mokėjimo sąnaudų	Eur	10.900.407	8.894.448	8.894.448	8.895.000	9.072.900	9.336.014
- ilgalaikio turto nusidėvėjimo ir amortizacijos	Eur	3.328.612	5.213.160	5.213.160	4.923.540	5.022.011	5.167.649
- palūkanų	Eur	163.506.659	151.961.778	151.961.778	150.247.977	112.740.762	84.144.816
2.8.1. Fondo administravimo įstaigų finansavimo sąnaudos	Eur	58.280.751	70.180.143	76.408.060	72.219.458	73.663.848	75.800.099
Fondo administravimo įstaigų finansavimo sąnaudos be:	Eur	47.380.344	61.285.695	67.513.612	63.324.458	64.590.948	66.464.085
- išmokų mokėjimo sąnaudų	Eur	10.900.407	8.894.448	8.894.448	8.895.000	9.072.900	9.336.014
2.8.1.1. Darbo užmokesčiui	Eur	33.034.461	35.242.122	39.996.985	35.487.330	36.197.077	37.246.792
2.8.1.2. Socialinio draudimo įmokoms	Eur	10.231.740	10.918.095	12.391.149	10.993.975	11.213.855	11.539.057
2.8.1.3. Prekėms ir paslaugoms įsigyti bei kitoms Fondo administravimo įstaigų veiklos sąnaudoms	Eur	15.014.550	24.019.926	24.019.926	25.738.153	26.252.916	27.014.250
Prekėms ir paslaugoms įsigyti bei kitoms Fondo administravimo įstaigų veiklos sąnaudoms be:	Eur	4.114.143	15.125.478	15.125.478	16.843.153	17.180.016	17.678.236
- išmokų mokėjimo sąnaudų	Eur	10.900.407	8.894.448	8.894.448	8.895.000	9.072.900	9.336.014
2.8.2. Ilgalaikio turto nusidėvėjimas ir amortizacija	Eur	3.328.612	5.213.160	5.213.160	4.923.540	5.022.011	5.167.649
2.8.3. Kitos Fondo veiklos sąnaudos	Eur	166.463.556	152.263.272	152.230.835	150.587.846	113.078.631	84.480.685
2.8.3.1. Palūkanų sąnaudos	Eur	163.506.659	151.961.778	151.961.778	150.247.977	112.740.762	84.144.816
2.8.3.2. Sąnaudos, atsiradusios dėl neigiamos valiutos kurso pasikeitimo įtakos	Eur	253.490	188.543	188.543	200.000	200.000	200.000
2.8.3.3. Kitos sąnaudos	Eur	2.703.407	112.951	80.514	139.869	137.869	135.869
IŠ VISO IŠLAIDŲ:	Eur	3.371.554.011	3.394.548.310	3.460.422.693	3.439.043.875	3.523.989.820	3.537.443.060

Pinigų srautai

3 lentelė 1 lapas

	2013 m. ataskaita	2014 m. ataskaita	2015 m. laukiama	2016 m. projektas
I. Įprastinė veikla	-360.719.995	-283.514.181	-202.055.478	-108.590.762
1.1. Fondo įprastinė veikla	-352.529.802	-301.155.252	-202.055.478	-108.590.762
1.1.1. Pinigų įplaukos	2.849.885.484	2.931.057.426	3.171.140.033	3.420.333.666
1.1.1.1. Draudėjų valstybinio socialinio draudimo įmokos:	2.399.056.823	2.586.026.020	2.720.932.376	2.881.269.888
1.1.1.1.1. Pensijų socialiniam draudimui	1.973.903.325	2.130.014.134	2.237.861.120	2.357.054.658
1.1.1.1.2. Ligos ir motinystės socialiniam draudimui	277.915.923	299.856.974	315.239.169	343.304.424
1.1.1.1.3. Ligos ir motinystės socialiniam draudimui, kai draudžiama motinystės, tėvystės ir motinystės (tėvystės) pašalpoms	53.116	57.968	54.230	54.230
1.1.1.1.4. Nedarbo socialiniam draudimui	93.114.342	100.374.602	105.471.853	111.094.016
1.1.1.1.5. Nelaimingų atsitikimų darbe ir profesinių ligų socialiniam draudimui	14.837.755	17.329.734	18.539.674	20.190.630
1.1.1.1.6. Iki 2012 m. gruodžio 31 d. sveikatos draudimui	0	0	0	0
1.1.1.1.7. Pensijų ir nedarbo socialiniam draudimui valstybės lėšomis	38.345.690	37.428.588	42.290.580	47.919.090
1.1.1.1.7.1. Pensijų socialiniam draudimui valstybės lėšomis	36.841.201	35.888.275	40.624.080	46.027.200
1.1.1.1.7.2. Nedarbo draudimui valstybės lėšomis	1.504.489	1.540.313	1.666.500	1.891.890
1.1.1.1.8. Nelaimingų atsitikimų darbe ir profesinių ligų socialiniam draudimui valstybės lėšomis	22.764	17.452	27.875	31.220
1.1.1.1.9. Pensijų, ligos ir motinystės socialiniam draudimui, iki 2012 m. gruodžio 31 d. sveikatos draudimui valstybės lėšomis	863.908	946.568	1.447.875	1.621.620
1.1.1.1.9.1. Pensijų socialiniam draudimui valstybės lėšomis	757.733	819.930	1.282.125	1.435.980
1.1.1.1.9.2. Ligos ir motinystės socialiniam draudimui valstybės lėšomis	106.175	126.638	165.750	185.640
1.1.1.1.9.3. Iki 2012 m. gruodžio 31 d. sveikatos draudimui valstybės lėšomis	0	0	0	0
1.1.1.2. Apdraustųjų valstybinio socialinio draudimo įmokos	254.149.965	273.956.709	288.136.053	303.483.432
1.1.1.2.1. Pensijų socialiniam draudimui	254.149.965	273.956.709	288.136.053	303.483.432
1.1.1.2.2. Iki 2012 m. gruodžio 31 d. sveikatos draudimui	0	0	0	0
1.1.1.3. Savarankiškai dirbančių asmenų valstybinio socialinio draudimo įmokos	52.372.915	58.935.202	87.662.065	97.865.436
1.1.1.3.1. Pensijos pagrindinės ir papildomos dalių draudimui	49.276.326	55.404.719	82.969.300	92.907.568
1.1.1.3.2. Ligos ir motinystės socialiniam draudimui, kai draudžiama motinystės, tėvystės ir motinystės (tėvystės) pašalpoms	3.096.588	3.530.483	4.692.765	4.957.868
1.1.1.4. Valstybinio savanoriškojo socialinio draudimo įmokos	1.334.714	1.040.904	600.750	649.500
1.1.1.5. Delspinigiai, palūkanos ir baudos	1.022.822	1.257.831	1.378.591	1.378.591
1.1.1.6. Asignavimai iš Lietuvos Respublikos valstybės biudžeto ir (ar) kitų valstybės piniginių išteklių	135.976.599	0	59.186.283	122.018.049
1.1.1.7. Veiklos pajamos ir iš įtraukto į Fondo apskaitą turto gaunamos pajamų įplaukos	5.948.708	9.759.802	13.243.915	13.668.770
1.1.1.7.1. Fondo veiklos sąnaudų kompensavimas už surinktas ir pervestas įmokas		6.669.206	7.443.915	7.868.770
1.1.1.7.1.1. Pensijų fondai		522.080	686.067	852.223
1.1.1.7.1.2. Užimtumo fondas		245.588	139.966	118.744
1.1.1.7.1.3. Privalomojo sveikatos draudimo fondas		2.796.017	3.706.911	3.918.803
1.1.1.7.1.4. Kitos kompensavimo sumos		3.105.521	2.910.971	2.979.000
1.1.1.7.2. Kitos veiklos pajamos		3.090.596	5.800.000	5.800.000
1.1.1.8. Iki 2012 m. gruodžio 31 d. imokų sveikatos draudimui įplaukos iš socialinio draudimo pašalpų	0	0	0	0
1.1.1.9. Lėšos už Europos Sąjungos institucijų pensijų sistemoje įgytas pensines teises	22.938	80.959	0	0
1.1.2. Pinigų išlaidos	-3.202.415.286	-3.232.212.678	-3.373.195.511	-3.528.924.428
1.1.2.1. Pensijų socialiniam draudimui	-2.364.384.934	-2.391.227.009	-2.454.440.529	-2.556.339.831
1.1.2.2. Ligos ir motinystės socialiniam draudimui	-337.614.545	-351.798.721	-433.317.388	-472.809.107
1.1.2.3. Nedarbo socialiniam draudimui	-115.836.394	-111.246.100	-105.472.082	-106.258.802
1.1.2.3.1. Nedarbo draudimo išmokoms	-67.316.960	-62.421.314	-76.510.080	-77.296.800
1.1.2.3.2. Užimtumo rėmimo priemonėms	-29.831.412	-28.960.907	-28.962.002	-28.962.002
1.1.2.3.3. Užimtumo rėmimo politiką įgyvendinančioms įstaigoms išlaikyti ir darbo rinkos paslaugoms teikti	-18.688.021	-19.863.879	0	0
1.1.2.4. Nelaimingų atsitikimų darbe ir profesinių ligų socialiniam draudimui	-16.855.335	-16.589.980	-17.986.042	-19.142.724
1.1.2.5. Iki 2012 m. gruodžio 31 d. lėšos, pervedamos į Privalomojo sveikatos draudimo fondą	0	0	0	0
1.1.2.6. Lėšos, pervedamos į pensijų fondus	-137.342.012	-131.823.514	-139.757.907	-151.456.129
1.1.2.7. Fondo administravimo įstaigų finansavimas	-62.556.650	-65.523.108	-70.180.140	-72.530.858
1.1.2.8. Kitos Fondo veiklos sąnaudos	-167.825.417	-164.004.247	-152.041.423	-150.386.977

	Eur			
	2013 m. ataskaita	2014 m. ataskaita	2015 m. laukiama	2016 m. projektas
1.2. Kita Fondui pavesta veikla	-8.190.193	17.641.071	0	0
1.2.1. Pinigų įplaukos	882.968.373	1.013.906.404	1.130.219.404	1.251.163.955
1.2.1.1. Lietuvos Respublikos valstybės biudžeto lėšos, skirtos išmokoms finansuoti	75.290.025	86.152.504	142.109.665	144.834.000
1.2.1.2. Sveikatos draudimo lėšos	802.151.269	862.084.152	918.137.991	968.361.622
1.2.1.3. Pensijų kaupimo dalyvių mokamos papildomos kaupiamosios pensijų įmokos		26.007.679	31.830.926	68.493.333
1.2.1.4. Iš Lietuvos Respublikos valstybės biudžeto lėšų už pensijų kaupimo dalyvių mokamos papildomos kaupiamosios pensijų įmokos		27.393.370	38.140.822	69.475.000
1.2.1.5. Kitos pinigų įplaukos	5.527.079	12.268.700	0	0
1.2.2. Pinigų išlaidos	-891.158.567	-996.265.333	-1.130.219.404	-1.251.163.955
1.2.2.1. Lietuvos Respublikos valstybės biudžeto išmokos	-75.286.811	-86.264.457	-142.109.665	-144.834.000
1.2.2.2. Lėšos, pervedamos į Privalomojo sveikatos draudimo fondą	-809.499.044	-854.402.691	-918.137.991	-968.361.622
1.2.2.3. Pervedamos pensijų kaupimo dalyvių mokamos papildomos kaupiamosios pensijų įmokos		-22.743.585	-31.830.926	-68.493.333
1.2.2.4. Pervedamos iš Lietuvos Respublikos valstybės biudžeto lėšų už pensijų kaupimo dalyvių mokamos papildomos kaupiamosios pensijų įmokos		-27.393.370	-38.140.822	-69.475.000
1.2.2.5. Kitos pinigų išlaidos	-6.372.712	-5.461.230		
2. Investicinė veikla	-3.715.651	-4.181.719	-5.056.474	-7.417.811
2.1. Išlaidos nematerialiajam turtui įsigyti	-1.066.728	-1.425.720	-3.061.862	-4.241.446
2.2. Įplaukos, gautos pardavus nematerialiųjų turtą		0		
2.3. Išlaidos ilgalaikiam materialiajam turtui įsigyti	-2.651.240	-2.760.710	-1.994.612	-3.244.308
2.4. Įplaukos, gautos pardavus ilgalaikį materialiųjų turtą	2.317	4.712		67.943
2.5. Išlaidos akcijoms, obligacijoms, kitiems vertybiniais popieriams įsigyti				
2.6. Įplaukos, gautos pardavus akcijas, obligacijas, kitus vertybinius popierius	0			
3. Finansinė veikla	383.352.554	375.694.212	110.962.379	118.718.298
3.1. Gautos trumpalaikės paskolos	230.247.915	341.751.622		
3.2. Grąžintos trumpalaikės paskolos	-417.173.511	-341.751.622	-50.683.503	-321.478.220
3.3. Gautos ilgalaikės paskolos	570.261.816	583.120.945	368.844.869	728.730.465
3.4. Grąžintos ilgalaikės paskolos	0	-207.198.987	-207.198.987	-288.533.947
3.5. Įsipareigojimų pagal lizingo (finansinės nuomos) sutartis padengimas				
Valiutų kursų pasikeitimo poveikis	16.335	-227.746		
4. Grynų pinigų ir jų ekvivalentų pokytis	18.916.908	87.998.312	-96.149.573	2.709.725
5. Grynųjų pinigų ir jų ekvivalentų cirkuliacija				
5.1. Metų pradžioje	39.251.622	58.168.536	146.166.848	50.017.275
5.2. Pokytis	18.916.908	87.998.312	-96.149.573	2.709.725
5.3. Metų pabaigoje	58.168.530	146.166.848	50.017.275	52.727.000
6. Kasos apyvartos lėšos	48.366.543	48.076.923	50.086.086	52.727.000

Valstybinio socialinio draudimo įmokų tarifas atskiroms draudimo rūšims 2016 m. pagal prognozuojamas išlaidas*

Draudimo rūšys	Įmokų sumos, tūkst. Eur	Prognozuojamos papildomos įmokos atskiroms draudimo rūšims tūkst.Eur	Nepadengtos veiklos sąnaudos, tūkst. Eur**, ***	Bendra išlaidų suma, tūkst.Eur	Bendras tarifas, %	Iš jų:	
						darbdavio, %	apdraustojo, %
	1	2	3	4 = 1- 2+3	5	6	7
1. Pensijų socialinis draudimas	2.605.102	143.039	92.739	2.554.803	25,3	22,3	3,0
2. Ligos ir motinystės socialinis draudimas	465.809	5.143	90.137	550.802	5,4	5,4	
iš jų :motinystės, motinystės (tėvystės) ir tėvystės draudimas	252.923	5.012	48.942	296.853	3,0	3,0	
3. Nedarbo socialiniam draudimui	106.259	1.961,2	15.356	119.654	1,2	1,2	
4. Nelaimingų atsitikimų darbe ir profesinių ligų socialinis draudimas	19.143	66	7.619	26.696	0,3	0,3	
Iš viso:	3.196.313	150.209	205.850	3.251.954	32,2	29,2	3,0

* - apskaičiuota pagal prognozuojamas pinigų įplaukas ir apskaičiuotas pinigines išlaidas

** - iš veiklos sąnaudų atimta veiklos pajamos, delspinigiai ir baudos, palūkanos

***- palūkanų suma paskirstyta proporcingai sukaupiam tos draudimo rūšies rezultatui

150.248 tūkst.Eur	
Metinė apdraustųjų visomis socialinio draudimo rūšimis draudžiamųjų pajamų bazė	9.894.125 tūkst.Eur
Metinė pareigūnų draudžiamųjų pajamų bazė	324.431 tūkst.Eur
Metinė autorinių atlyginimų, sportininkų, atlikėjų įmokų bazė	24.500 tūkst.Eur

Valstybinio socialinio pensijų draudimo pagrindinei pensijos daliai tarifo pagrindimas

2016 m. vyrų senatvės pensinis amžius bus 63 m. 4 mėn., moterų - 61 m. 8 mėn. Statistikos Departamento 2014 metų duomenimis:

- pensinio amžiaus vyrų vidutinė būsimo gyvenimo trukmė - 15,35 m., pensinio amžiaus moterų - 22,48 m.
- vidutinė būsimo gyvenimo trukmė sulaukus pensinio amžiaus bus 19,41 m.

Vidutinis naujai paskirtų senatvės pensijų gavėjų valstybinio socialinio pensijų draudimo stažas - 40 m.

Valstybinė socialinio draudimo bazinė pensija - B; Įmokos dydis pagrindinei pensijos daliai gauti - ĮD

$$40 \times \text{ĮD} \times 12 \times B = 19,41 \times 12 \times 1,1 \times B \times 100, \text{ iš čia;}$$

$$\text{Įmokos dydis pagrindinei pensijos daliai } \text{ĮD} = \frac{19,41 \times 12 \times 1,1 \times B \times 100}{40 \times 12 \times B} = 53 \text{ proc.}$$

Valstybinio socialinio pensijų draudimo papildomai pensijos daliai tarifo pagrindimas

Prognozuojama, kad 2016 m. vidutinė socialinio draudimo pensija bus 187,85 Eur, iš jų vidutinė (visų pensijų rūšių) pagrindinė pensija - 96,10, Eur, priedas už stažą - 14,48 Eur, vidutinė papildoma pensijos dalis - 77,27 Eur arba 41,1 proc. visos pensijos.

Papildomai pensijos daliai tarifo dydis bus:

$$25,3 \% \times 0,411 = 10,4 \text{ proc.}$$

Valstybinės socialinio draudimo senatvės papildomai pensijos daliai tarifo pagrindimas

Prognozuojama, kad 2016 m. vidutinė senatvės pensija, turint būtinaį stažą, bus 266,29 Eur, pagrindinė pensijos dalis - 122,65 Eur, priedas už stažą - 26,90 Eur, papildoma pensijos dalis - 116,74 Eur arba 43,8 proc. visos pensijos.

Senatvės pensijos sudaro 74,3 proc. visų socialinio draudimo pensijų sumų. Senatvės papildomai pensijos daliai tarifo dydis bus:

$$25,3\% \times 0,743 \times 0,438 = 8,2 \text{ proc.}$$

PASTABA: Apskaičiuoti valstybinio socialinio draudimo įmokų tarifai pagal planuojamas 2016 metų išlaidas netaikomi. Valstybinio socialinio draudimo 2016 metų biudžeto pajamos apskaičiuotos pagal 2015 metais galiojančius tarifus.

Nelaimingų atsitikimų darbe ir profesinių ligų socialinio draudimo įmokos tarifo diferencijavimas

Pateiktame įstatymo projekte siūloma išskirti keturias tarifų grupes pagal Lietuvos Respublikos Vyriausybės 2011 m. balandžio 20 d. nutarimu Nr. 458 patvirtintą "Draudėjų priskyrimo nelaimingų atsitikimų darbe ir profesinių ligų socialinio draudimo įmokos tarifo grupėms metodiką". Šie nelaimingų atsitikimų darbe ir profesinių ligų socialinio draudimo grupių įmokų tarifai apskaičiuoti, įvertinant kiekvieno draudėjo traumatizmo ir profesinio sergamumo rodiklius per praėjusius tris metus, vidutinį metinį apdraustųjų skaičių, metinį darbo užmokesčio fondą.

Draudėjams, pas kuriuos per pastaruosius tris kalendorinius metus įvyko daugiausiai mirtinų ir sunkių nelaimingų atsitikimų darbe, pripažintų draudiminiais įvykiais, nelaimingų atsitikimų darbe ir profesinių ligų socialinio draudimo įmokos tarifas bus 0,9 proc. Jie bus priskirti trečiajai įmokos tarifo grupei.

Draudėjams, pas kuriuos per pastaruosius tris kalendorinius metus įvyko mažiau mirtinų ir sunkių nelaimingų atsitikimų darbe, pripažintų draudiminiais įvykiais, nelaimingų atsitikimų darbe ir profesinių ligų socialinio draudimo įmokos tarifas bus 0,37 proc. Jie bus priskirti antrajai įmokos tarifo grupei.

Likusiems draudėjams įmokos tarifas bus 0,18 proc., jie bus priskirti pirmajai įmokos tarifo grupei.

Taip bus priskiriami draudėjai nuo 2014.11.01 iki 2015.11.01 dienos neturėję Lietuvos Respublikos valstybinės darbo inspekcijos prie Socialinės apsaugos ir darbo ministerijos (toliau - Valstybinė darbo inspekcija) nustatytų darbuotojų saugos ir sveikatos teisės aktų pažeidimų, ir jeigu Valstybinė darbo inspekcija nepateiks informacijos apie draudėjų darbo priemonių, darbo sąlygų neatitikimą darbuotojų saugos ir sveikatos teisės aktų nustatytų reikalavimų laikotarpiu nuo 2014.01.01 iki 2014.12.31.

Valstybinei darbo inspekcijai pateikus informaciją apie laikotarpiu nuo 2014.11.01 iki 2015.11.01 nustatytus darbuotojų saugos ir sveikatos teisės aktų pažeidimus arba Valstybinei darbo inspekcijai pateikus informaciją apie laikotarpiu nuo 2014.01.01 iki 2014.12.31 draudėjų darbo priemonių, darbo sąlygų neatitikimą darbuotojų saugos ir sveikatos teisės aktų nustatytų reikalavimų, draudėjai bus priskiriami atitinkamai aukštesnei - antrajai, trečiajai ar ketvirtajai - nelaimingų atsitikimų darbe ir profesinių ligų įmokos tarifo grupei.

Bendrasis šalies įmokos tarifo dydis šiai socialinio draudimo rūšiai bus 0,2 proc.

Nelaimingų atsitikimų darbe ir profesinių ligų socialinio draudimo įmokos tarifų grupės 2016 metais	Tarifo dydis (%)
Pirmoji grupė	0,18
Antroji grupė	0,37
Trečioji grupė	0,90
Ketvirtoji grupė	1,80
Bendrasis šalies nelaimingų atsitikimų darbe ir profesinių ligų socialinio draudimo įmokos tarifas	0,20

**Procentinio dydžio už išmokų, finansuojamų iš valstybės biudžeto, skyrimą,
mokėjimą ir pristatymą apskaičiavimas 2016 metams**

Veiklos sąnaudos susijusios su išmokų, finansuojamų iš valstybės biudžeto, skyrimu apskaičiuojamos pagal formulę:

$$\text{VS skyrimo} = \text{VS} - \text{PAM} - \text{IM} - \text{KS} - \text{RS} - \text{DSP} - \text{AU},$$

Kur

VS skyrimo - planuojamos veiklos sąnaudos susijusios su išmokų, finansuojamų iš valstybės biudžeto, skyrimu 2016 metais (Eur);

VS – planuojamos Valstybinio socialinio draudimo fondo bendros veiklos sąnaudos 2016 metais (227 730 844 Eur);

PAM – planuojamos palūkanos, paskolų administravimo mokesčiai 2016 metais (150 247 977 Eur);

IM – planuojamos išmokų mokėjimo sąnaudos 2016 metais (8 895 000 Eur);

KS – planuojamos komandiruočių sąnaudos 2016 metais (124 500 Eur);

RS – planuojamos reprezentacinės sąnaudos 2016 metais (131 000 Eur);

DSP – planuojama darbdavių socialinė parama 2016 metais (180 000 Eur);

AU – planuojamos audito, teisinių ir kitų konsultacijų sąnaudos 2016 metais (63 800 Eur).

$$\text{VS skyrimo} = 227730844 - 150247977 - 8895000 - 124500 - 131000 - 180000 - 63800 = 68\,088\,567 \text{ Eur}$$

Atitinkamų metų išmokų, finansuojamų iš valstybės biudžeto, skyrimo tarifas, apskaičiuojamos pagal formulę:

$$\text{T skyrimo} = (\text{VS skyrimo} \times \text{Ev} / \text{Eb}) / \text{Is} \times 100,$$

Kur

T skyrimo - išmokų, finansuojamų iš valstybės biudžeto, skyrimo tarifas;

VS skyrimo - planuojamos veiklos sąnaudos susijusios su išmokų, finansuojamų iš valstybės biudžeto, skyrimu 2016 metais (68088567 Eur);

Ev – planuojamas pareigybių skaičius Valstybinio socialinio draudimo fondo administravimo įstaigose išmokų, finansuojamų iš valstybės biudžeto, skyrimui ir mokėjimui 2016 metais (118,0 pareigybių);

Eb – planuojamas bendras pareigybių skaičius Valstybinio socialinio draudimo fondo administravimo įstaigose 2016 metais (3407,0 pareigybės);

Is – išmokų, finansuojamų iš valstybės biudžeto, planinė suma 2016 metais (141 855 000 Eur).

$$\text{T skyrimo} = (68088567 \times 118 / 3407) / 141855000 \times 100 = 1,7 \text{ proc.}$$

2016 metų išmokų, finansuojamų iš valstybės biudžeto, mokėjimo tarifas (Tmokėjimo), numatomas įvertinus paskutinius turimus ataskaitinio laikotarpio duomenis bei naujai pasirašytų sutarčių su išmokų mokėjimo įstaigomis įtaką. (2015 m. I pusm. šis tarifas, buvo 0,4 proc.). Planuojama, kad 2016 metų mokėjimo tarifas bus 0,4 proc.

2016 metų išmokų, finansuojamų iš valstybės biudžeto, skyrimo ir mokėjimo tarifas, apskaičiuojamos pagal formulę:

$$\text{T} = \text{T skyrimo} + \text{T mokėjimo},$$

Kur

T - atitinkamų metų išmokų, finansuojamų iš valstybės biudžeto, skyrimo ir mokėjimo tarifas;

T skyrimo – 2016 metų išmokų, finansuojamų iš valstybės biudžeto, skyrimo tarifas 1,7 proc.;

T mokėjimo – 2016 metų išmokų, finansuojamų iš valstybės biudžeto, mokėjimo tarifas 0,4 proc.

$$\text{T} = 1,7 + 0,4 = 2,1 \text{ proc.}$$

**Procentinio dydžio už įmokų surinkimą ir pervedimą į pensijų fondus, į
Užimtumo fondą ir į Privalomojo sveikatos draudimo fondą
apskaičiavimas 2016 metams**

Planuojamos vidutinės veiklos sąnaudos, tenkančios vienai pareigybei Fondo administravimo įstaigose 2016 metais:

$$PV_B = (227730844 - 150247977 - 8895000) / 3407 = 20131,5 \text{ Eur}$$

Kur,

PV_B – planuojamos vidutinės veiklos sąnaudos, tenkančios vienai pareigybei, 2016 m. (Eur)

VS – planuojamos Fondo veiklos sąnaudos 2016 m. (227 730 844 Eur)

PAM – planuojamos palūkanos, paskolų administravimo mokesčiai 2016 m. (150 247 977 Eur)

IM – planuojamos išmokų mokėjimo sąnaudos 2016 m. (8 895 000 Eur)

PSK_b – planuojamas bendras pareigybių skaičius Fondo administravimo įstaigose 2016 m. (3407,0 pareigybių)

Planuojamos Fondo administravimo įstaigų veiklos sąnaudos įmokų administravimui 2016 m.:

$$VS_{IA} = 20131,5 \times 873 = 17\,574\,800 \text{ Eur}$$

Kur,

VS_{IA} – planuojamos Fondo administravimo įstaigų veiklos sąnaudos įmokų administravimui 2016 m. (Eur)

PV_B – planuojamos vidutinės veiklos sąnaudos, tenkančios vienai pareigybei, 2016 m. (20131,5 Eur)

PSK – planuojamas pareigybių, susijusių su įmokų administravimu, skaičius 2016 metais (873 pareigybės);

Planuojami Fondo biudžeto vieno šimto eurų pajamų surinkimo kaštai 2016 metais:

$$K_{100} = 17574800 \times 100 / 4253008469 = 0,41 \text{ Eur}$$

Kur,

K_{100} – Fondo biudžeto vieno šimto eurų pajamų surinkimo kaštai 2016 metais (Eur);

VS_{IA} – planuojamos Fondo administravimo įstaigų veiklos sąnaudos įmokų administravimui 2016 metais (17574800 Eur);

P_a – planuojamos surinkti Fondo biudžeto ir privalomojo sveikatos draudimo įmokos 2016 metais (4253008469 Eur);

Fondo administravimo įstaigų patiriamos veiklos sąnaudos, surenkant ir pervedant nedarbo socialinio draudimo įmokas į Užimtumo fondą 2016 metais:

$$VS_{IA_{Užimtumo\ fond.}} = 28962002 / 100 \times 0,41 = 118744 \text{ Eur}$$

$VS_{IA_{Užimtumo\ fond.}}$ – Fondo administravimo įstaigų veiklos sąnaudos surenkant ir pervedant įmokas į Užimtumo fondą (Eur);

$SUM_{Užimtumo\ fond.}$ – planuojama surinkti ir pervesti įmokų suma į Užimtumo fondą 2016 metais (28962002 Eur);

K_{100} – planuojami Fondo biudžeto vieno šimto eurų pajamų surinkimo kaštai 2016 m. (0,41 Eur).

Procentinis dydis, Fondo veiklos sąnaudų kompensavimui už įmokų surinkimą ir pervedimą į Užimtumo fondą:

$$T = 118744 / 28962002 \times 100 = 0,41 \text{ proc.}$$

Fondo administravimo įstaigų patiriamos veiklos sąnaudos, surenkant ir pervedant sveikatos draudimo įmokas į Privalomojo sveikatos draudimo fondą:

$$VSIA_{\text{Prival. sveikat. draud. fond.}} = 968361622/100 \times 0,41 = 3970283 \text{ Eur}$$

VSIA_{Prival. sveikat. draud. fond.} – Fondo administravimo įstaigų veiklos sąnaudos surenkant ir pervedant įmokas į Privalomojo sveikatos draudimo fondą 2016 m. (Eur);

SUM_{Prival. sveikat. draud. fond.} – planuojama surinkti ir pervesti įmokų suma į Privalomojo sveikatos draudimo fondą 2016 metais (968361622 Eur);

K₁₀₀ – planuojami Fondo biudžeto vieno šimto eurų pajamų surinkimo kaštai 2016 m. (0,41 Eur);

Procentinis dydis, Fondo veiklos sąnaudų kompensavimui už įmokų surinkimą ir pervedimą į Privalomojo sveikatos draudimo fondą:

$$T = 3970283/968361622 \times 100 = 0,41 \text{ proc.}$$

Fondo administravimo įstaigų patiriamos veiklos sąnaudos, surenkant ir pervedant pensijų draudimo įmokas į pensijų kaupimo bendroves:

$$VSIA_{\text{Pensijų fond.}} = 219949462/100 \times 0,41 = 901793 \text{ Eur}$$

VSIA_{Pensijų fond.} – Fondo administravimo įstaigų veiklos sąnaudos surenkant ir pervedant įmokas į pensijų kaupimo bendroves 2016 m. (Eur);

SUM_{Pensijų fond.} – planuojama surinkti ir pervesti įmokų suma į pensijų kaupimo bendroves 2016 metais (219949462 Eur);

K₁₀₀ – planuojami Fondo biudžeto vieno šimto eurų pajamų surinkimo kaštai 2016 m. (0,41 Eur);

Procentinis dydis, Fondo veiklos sąnaudų kompensavimui už įmokų surinkimą ir pervedimą į Pensijų fondus:

$$T = 901793/219949462 \times 100 = 0,41 \text{ proc.}$$

Valstybinio socialinio draudimo fondo grynasis turtas

Eur

	Matav. vnt.	2013 m. ataskaita	2014 m. ataskaita	2015 m. laukiama	2016 m. projektas	2017 m. progozė	2018 m. progozė
Grynasis turtas	Eur	-2.915.575.765	-3.227.086.105	-3.408.324.824	-3.498.546.951	-3.481.319.158	-3.253.498.002
1. Rezervas Fondo veiklai užtikrinti (kartu su perkainojimo rezervu)	Eur	103.220.575	104.089.435	105.873.101	111.145.040	112.213.150	113.266.044
2. Fondo sukaupias rezultatas	Eur	-3.018.796.339	-3.331.175.539	-3.514.197.924	-3.609.691.990	-3.593.532.307	-3.366.764.045



VALSTYBINIO SOCIALINIO DRAUDIMO FONDO TARYBA

IŠVADA

DĖL LIETUVOS RESPUBLIKOS VALSTYBINIO SOCIALINIO DRAUDIMO FONDO BIUDŽETO 2016 M. RODIKLIŲ PATVIRTINIMO ĮSTATYMO PROJEKTO

2015 m. rugsėjo 29 d. Nr. DO-2-10
Vilnius

Valstybinio socialinio draudimo fondo taryba, apsvarsčiusi Lietuvos Respublikos valstybinio socialinio draudimo fondo biudžeto 2016 metų projektą, n u t a r i a pritarti pateiktam Valstybinio socialinio draudimo fondo biudžeto 2016 metų rodiklių patvirtinimo įstatymo projektui.

Tarybos pirmininkas

Vytautas Vidmantas Zimnickas

Siūlau įtraukti į Vyriausybės posėdžio (pasitarimo) darbotvarkės projektą



Dėl Valstybinio socialinio draudimo fondo biudžeto 2016 metų rodiklių patvirtinimo įstatymo projekto (Nr. 15-0464-01-1) (15-10626(2))

Pranešėjas: socialinės apsaugos ir darbo ministrė A.Pabedinskienė

Dalyvauja: SADM Socialinio draudimo ir pensijų departamento Socialinio draudimo skyriaus vedėjas V.Kalinauskas

Klausimo kuratorius: N.Makštelienė

Handwritten signature and date
2015-09-30

<p>Apsvarstyta ministerijų atstovų pasitarime</p> <hr/> <p>(data)</p>	<p>Ministerijų atstovų pasitarimo protokolo išrašas</p>
<p>Informacija apie projekto svarstymą Vyriausybės pasitarime ar/ir Vyriausybės posėdyje</p>	<p>Papildoma informacija</p>