



Žalieji pirkimai

2020 m. vykdytų pirkimų rezultatų ataskaita



Turinys

Turinys	1
1. Bendra žaliųjų pirkimų apimtis (skaičius, vertė)	3
2. Žaliųjų pirkimų, kai buvo perkami produktai, kurių pirkimams taikytini aplinkos apsaugos kriterijai, iš sąrašo, apimtis (skaičius, vertė)	4
3. Žaliųjų pirkimų, kai buvo perkami produktai, kurių pirkimams taikytini aplinkos apsaugos kriterijai, iš sąrašo, apimtys (skaičius, vertė) dinamika	7
4. Bendra žaliųjų pirkimų vertė pagal pirkimo objekto rūšis	8
Išvados	9
Dokumento versijos	16

Įvadas

Informacija apie 2020 m. vykdytų žaliųjų pirkimų rezultatus parengta, apibendrinus viešojo pirkimo ir pirkimo procedūrų ataskaitų, kurias perkančiosios organizacijos ir perkantieji subjektai (toliau – Pirkimų vykdytojai) paskelbė Centrinėje viešųjų pirkimų informacinėje sistemoje, duomenis bei centrinių perkančių organizacijų Viešųjų pirkimų tarnybai pateiktus centralizuotų pirkimų duomenis.

Nustatyta:

- bendra 2020 m. vykdytų žaliųjų pirkimų apimtis (skaičius, vertė)¹;
- 2020 m. vykdytų žaliųjų pirkimų, kai buvo perkami produktai, kurių pirkimams taikytini aplinkos apsaugos kriterijai, iš sąrašo², apimtis (skaičius, vertė);
- bendros žaliųjų pirkimų vertės, kai buvo perkami produktai, kurių pirkimams taikytini aplinkos apsaugos kriterijai, iš sąrašo, pasiskirstymas pagal produktus;
- kokią dalį 2020 m. vykdytos bendros pirkimų apimties (skaičius, vertė) sudarė bendra 2020 m. vykdytų žaliųjų pirkimų apimtis;
- kokią dalį 2020 m. vykdytos bendros pirkimų, kai buvo perkami produktai, kurių pirkimams taikytini aplinkos apsaugos kriterijai, iš sąrašo, apimties (skaičius, vertė) sudarė žaliųjų pirkimų, kai buvo perkami produktai, kurių pirkimams taikytini aplinkos apsaugos kriterijai, iš sąrašo, apimtis;
- bendros žaliųjų pirkimų vertės pasiskirstymas pagal pirkimo objekto rūšis (prekės, paslaugos, darbai).

Pateikti visų Pirkimų vykdytojų³ vykdytų žaliųjų pirkimų rezultatai.

¹ Be mažos vertės pirkimų.

² Pagal Produktų, kurių viešiesiems pirkimams taikytini aplinkos apsaugos kriterijai, sąrašą, patvirtintą Lietuvos Respublikos aplinkos ministro 2011 m. birželio 28 d. įsakymu Nr. D1-508 (Lietuvos Respublikos aplinkos ministro 2017 m. rugpjūčio 22 d. įsakymo Nr. D1-672 redakcija).

³ Pagal Lietuvos Respublikos Vyriausybės 2010 m. liepos 21 d. nutarimo Nr. 1133 „Dėl Lietuvos Respublikos Vyriausybės 2007 m. rugpjūčio 8 d. nutarimo Nr. 804 „Dėl nacionalinės žaliųjų pirkimų įgyvendinimo programos patvirtinimo“ ir jį keitusių nutarimų pripažinimo netekusiais galios“ pakeitimo 2 punktą (Lietuvos Respublikos Vyriausybės 2017 m. spalio 11 d. nutarimo Nr. 828 redakcija).

1. Bendra žaliųjų pirkimų apimtis (skaičius, vertė)

Bendra visų Pirkimų vykdytojų vykdytų žaliųjų pirkimų vertė (229,7 mln. Eur) sudarė 5,0 proc. bendros pirkimų vertės (4 550,9 mln. Eur) (žr. 1.1 pav., 1 lentelę).



1.1 pav. Bendra 2020 m. vykdytų žaliųjų pirkimų vertė (proc.)

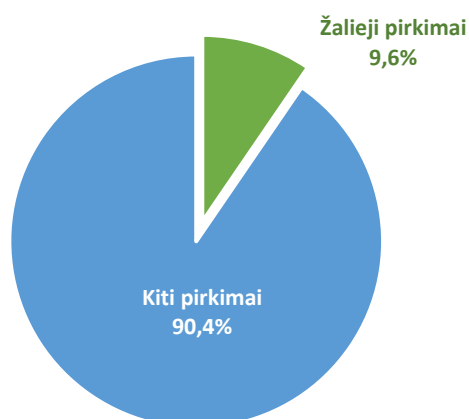
Bendras visų Pirkimų vykdytojų vykdytų žaliųjų pirkimų skaičius (224) sudarė 2,4 proc. bendro pirkimų skaičiaus (9 441) (žr. 1.2 pav., 1 lentelę).



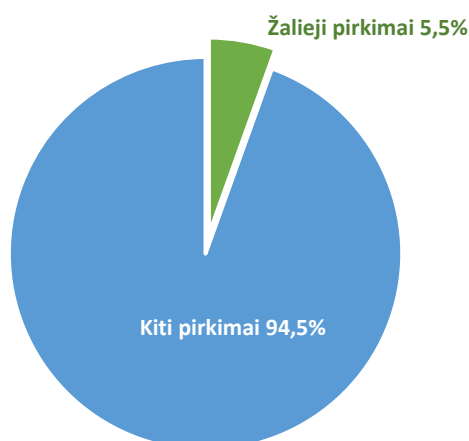
1.2 pav. Bendras 2020 m. vykdytų žaliųjų pirkimų skaičius (proc.)

2. Žaliųjų pirkimų, kai buvo perkami produktai, kurių pirkimams taikytini aplinkos apsaugos kriterijai, iš sąrašo, apimtis (skaičius, vertė)

Bendra visų Pirkimų vykdytojų vykdytų žaliųjų pirkimų, kai buvo perkami produktai, kurių pirkimams taikytini aplinkos apsaugos kriterijai, iš sąrašo, vertė (199,5 mln. Eur) sudarė 9,6 proc. bendros pirkimų, kai buvo perkami produktai, kurių pirkimams taikytini aplinkos apsaugos kriterijai, iš sąrašo, vertės (2 088,8 mln. Eur), pirkimų skaičius (171) – 5,5 proc. bendro visų Pirkimų vykdytojų pirkimų skaičiaus (3 103) (žr. 2.1, 2.2 pav., 1 lentelę).

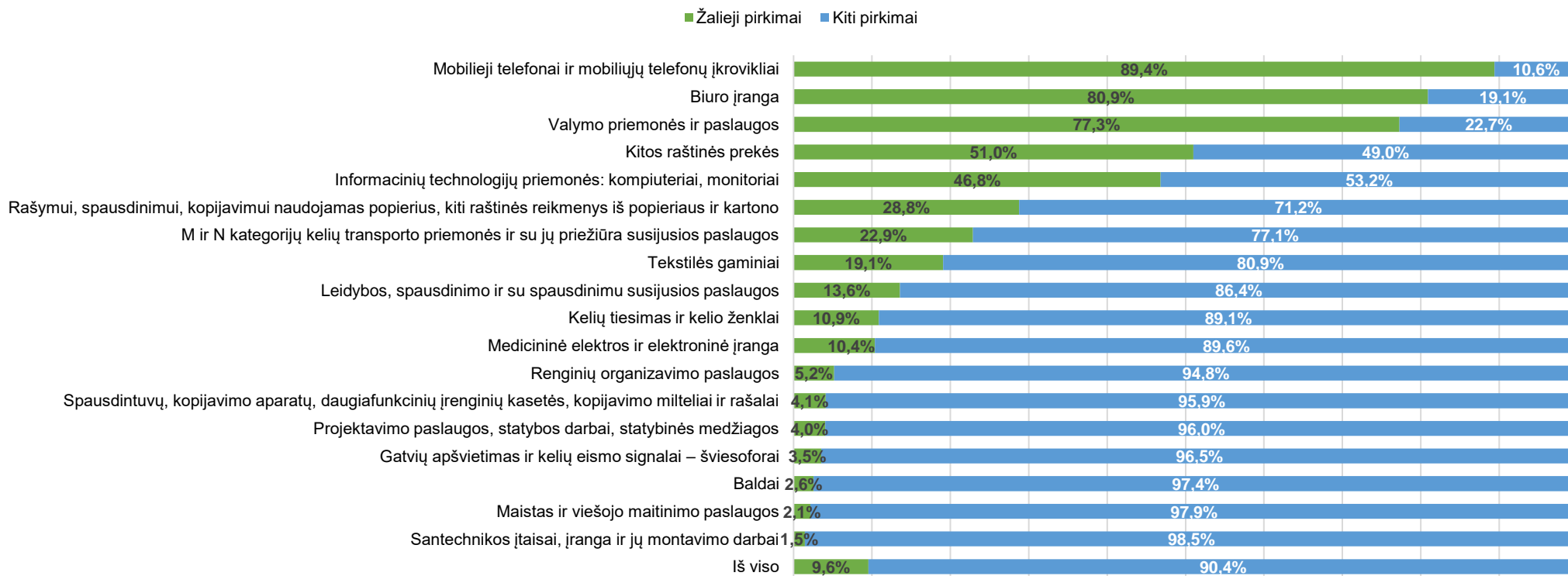


2.1 pav. Bendra 2020 m. vykdytų žaliųjų pirkimų, kai buvo perkami produktai, kurių pirkimams taikytini aplinkos apsaugos kriterijai, iš sąrašo, vertė (proc.).



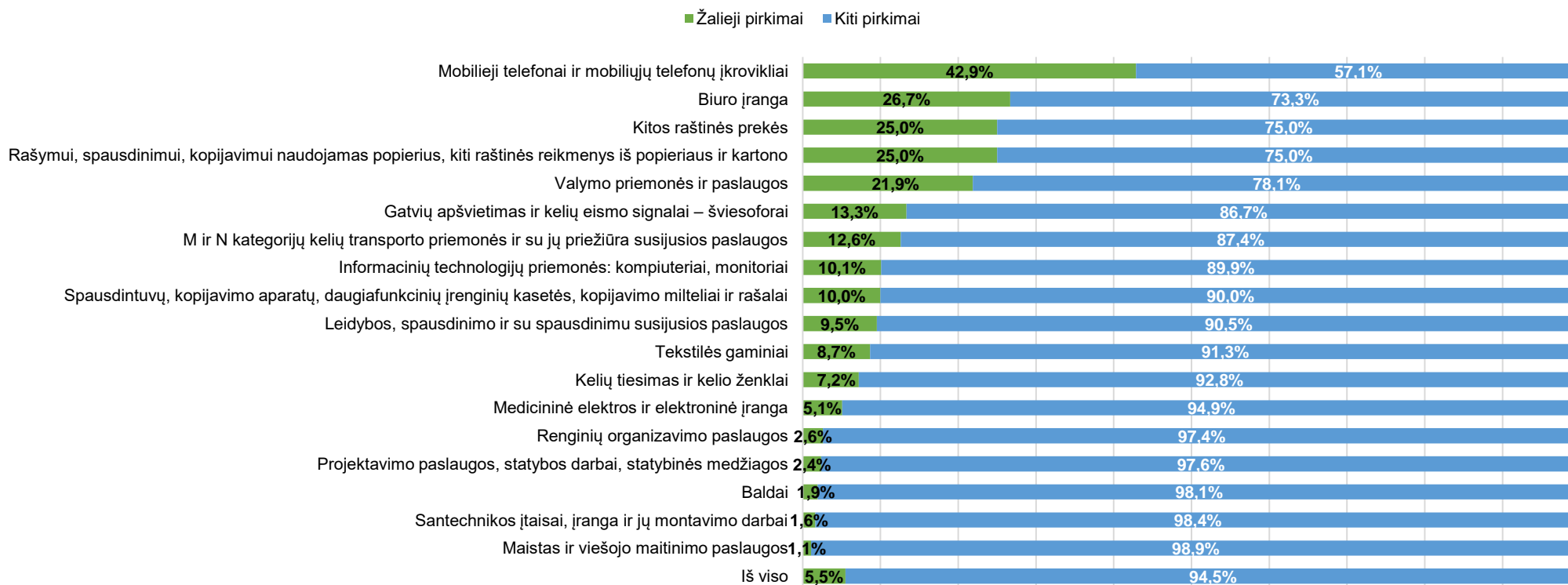
2.2 pav. Bendras 2020 m. vykdytų žaliųjų pirkimų, kai buvo perkami produktai, kurių pirkimams taikytini aplinkos apsaugos kriterijai, iš sąrašo, skaičius (proc.)

Didžiausią žaliųjų pirkimų vertės dalį pagal produktus sudarė mobiliųjų telefonų ir mobiliųjų telefonų įkroviklių – 89,4 proc., biuro įrangos – 80,9 proc. „žaliai“ vykdomi pirkimai, kai buvo perkami produktai, kurių pirkimams taikytini aplinkos apsaugos kriterijai, iš sąrašo. Bendra žaliųjų pirkimų, kai buvo perkami produktai, kurių pirkimams taikytini aplinkos apsaugos kriterijai, iš sąrašo, vertė sudarė 9,6 proc. bendros visų pirkimų, kai buvo perkami produktai, kurių pirkimams taikytini aplinkos apsaugos kriterijai, iš sąrašo, vertės (žr. 2.3 pav., 5 lentelę).



2.3 pav. 2020 m. vykdytų žaliųjų pirkimų, kai buvo perkami produktai, kurių pirkimams taikytini aplinkos apsaugos kriterijai, iš sąrašo, vertės pasiskirstymas pagal produktus (proc.)

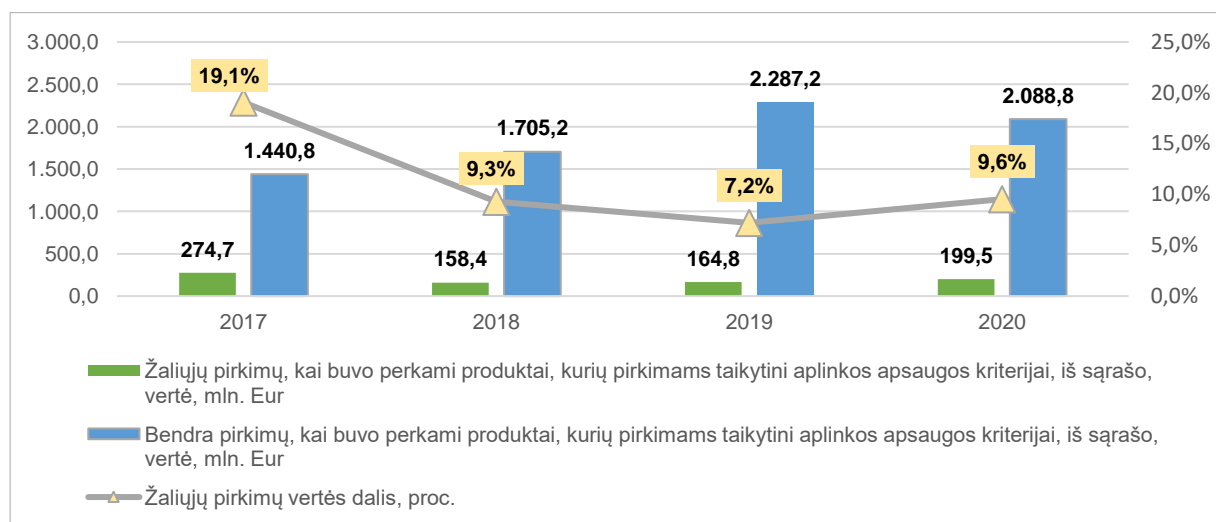
Pagal pirkimų skaičių dažniausiai „žaliai“ buvo perkami mobilieji telefonai ir mobiliųjų telefonų įkrovikliai – 42,9 proc. pirkimų. Bendras žaliųjų pirkimų, kai buvo perkami produktai, kurių pirkimams taikytini aplinkos apsaugos kriterijai, iš sąrašo, skaičius sudarė 5,5 proc. bendro visų pirkimų, kai buvo perkami produktai, kurių pirkimams taikytini aplinkos apsaugos kriterijai, iš sąrašo, skaičiaus (žr. 2.4 pav., 6 lentelę).



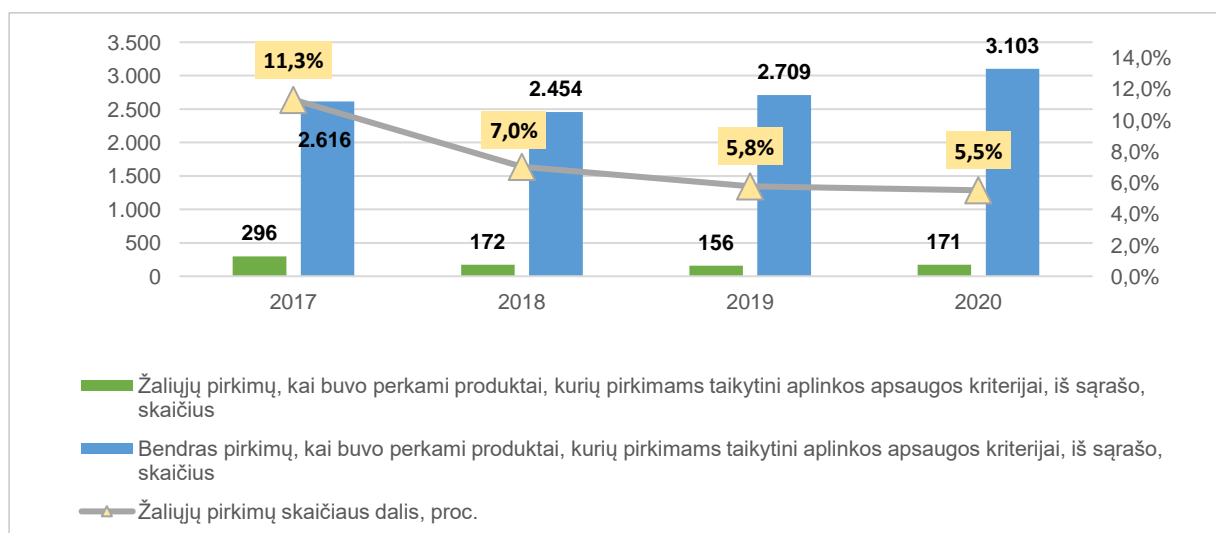
2.4 pav. 2020 m. vykdytų žaliųjų pirkimų, kai buvo perkami produktai, kurių pirkimams taikytini aplinkos apsaugos kriterijai, iš sąrašo, skaičiaus pasiskirstymas pagal produktus (proc.)

3. Žaliųjų pirkimų, kai buvo perkami produktai, kurių pirkimams taikytini aplinkos apsaugos kriterijai, iš sąrašo, apimtys (skaičius, vertė) dinamika

Bendra visų Pirkimų vykdytojų vykdytų žaliųjų pirkimų, kai buvo perkami produktai, kurių pirkimams taikytini aplinkos apsaugos kriterijai, iš sąrašo, vertės dalis 2020 m., palyginti su 2019 m., padidėjo nuo 7,2 iki 9,6 proc. nuo bendros pirkimų, kai buvo perkami produktai, kurių pirkimams taikytini aplinkos apsaugos kriterijai, iš sąrašo, vertės, atitinkamai pirkimų skaičiaus dalis sumažėjo nuo 5,8 iki 5,5 proc. (žr. 3.1, 3.2 pav., 1 lentelę).



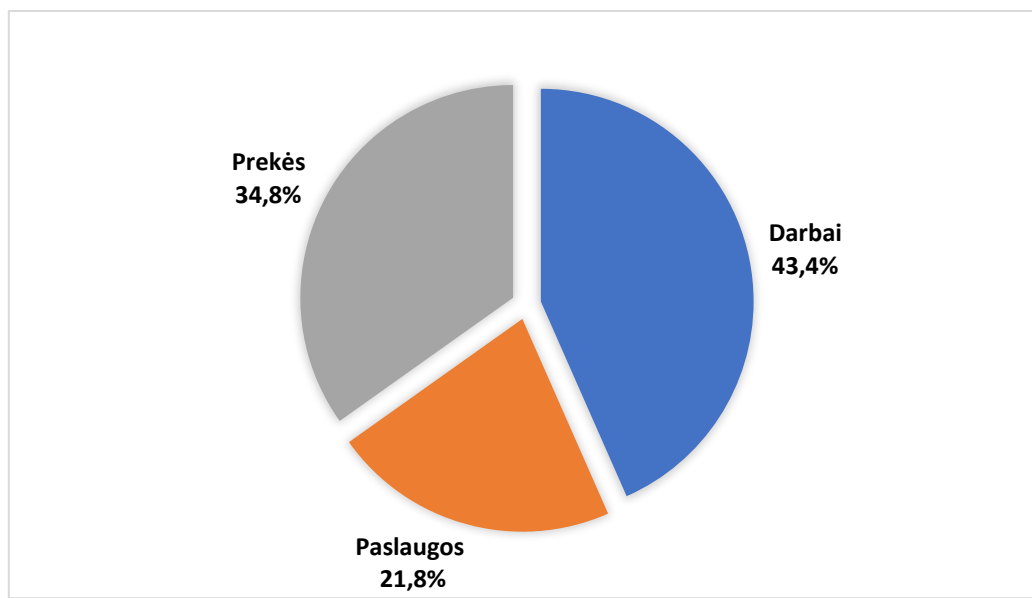
3.1 pav. 2017–2020 m. vykdytų žaliųjų pirkimų, kai buvo perkami produktai, kurių pirkimams taikytini aplinkos apsaugos kriterijai, iš sąrašo, vertės dinamika



3.2 pav. 2017–2020 m. vykdytų žaliųjų pirkimų, kai buvo perkami produktai, kurių pirkimams taikytini aplinkos apsaugos kriterijai, iš sąrašo, skaičiaus dinamika

4. Bendra žaliųjų pirkimų vertė pagal pirkimo objekto rūšis

Analizuojant bendros žaliųjų pirkimų vertės pasiskirstymą pagal pirkimo objekto rūšis (prekės, paslaugos, darbai), nustatyta, kad 2020 m. daugiausia aplinkos apsaugos kriterijai buvo taikomi darbų pirkimuose, kurių vertė (99,6 mln. Eur) sudarė 43,4 proc. visų vykdytų žaliųjų pirkimų vertės (229,7 mln. Eur) (žr. 4.1 pav., 2 lentelę).



4.1 pav. Bendra 2020 m. vykdytų žaliųjų pirkimų vertė pagal pirkimo objekto rūšis (proc.)

Išvados

Siektina žaliųjų pirkimų, kai buvo perkami produktai, kurių pirkimams taikytini aplinkos apsaugos kriterijai, iš sąrašo, rodiklio reikšmė (pirkimų skaičius, vertė), nustatyta Lietuvos Respublikos Vyriausybės 2017 m. spalio 11 d. nutarimu Nr. 828: „<...perkančiosios organizacijos, atlikdamos prekių, paslaugų ir darbų pirkimus, kuriems nustatyti aplinkos apsaugos kriterijai, turi taikyti šiuos kriterijus, skaičiuojant pagal skaičių ir pagal vertę, <...>, ne mažiau kaip 50 procentams – 2020 metais...>“.

2020 m. siektina žaliųjų pirkimų reikšmė nebuvo pasiekta.

2020 m., palyginti su 2019 m., bendroji žaliųjų pirkimų, kai buvo perkami produktai, kurių pirkimams taikytini aplinkos apsaugos kriterijai, iš sąrašo, **skaičiaus dalis sumažėjo nuo 5,8 iki 5,5 proc.** nuo bendro pirkimų, kai buvo perkami produktai, kurių pirkimams taikytini aplinkos apsaugos kriterijai, iš sąrašo, skaičiaus, atitinkamai, **vertės dalis padidėjo nuo 7,2 iki 9,6 proc.** Pagal „žaliai“ įsigytų produktų vertę ir skaičių 2020 m. daugiausia buvo perkama mobilieji telefonai ir mobiliųjų telefonų įkrovikliai ir biuro įranga.

Daugiausiai žaliųjų pirkimų pagal sudarytų sutarčių vertę 2020 m. vykdė Vilniaus miesto savivaldybės administracija (33,5 proc. žaliųjų pirkimų vertės).

2020 m., palyginti su 2019 m., bendra žaliųjų pirkimų vertės dalis padidėjo nuo 3,3 iki 5,0 proc.: 2019 m. siekė 178,7 mln. Eur, 2020 m. – 229,7 mln. Eur. Bendra žaliųjų pirkimų skaičiaus dalis 2019–2020 m. augo nuo 2,3 iki 2,4 proc. nuo visų pirkimų.

Didžiausią žaliųjų pirkimų vertės dalį 2020 m., sudarė darbų pirkimai, kurių vertė sudarė 43,4 proc. bendros per šį laikotarpį vykdytų žaliųjų pirkimų vertės.

Pirkimo objekto rūšių, kurių įsigyjimo metu buvo taikomi aplinkos apsaugos reikalavimai, skaičius 2020 m., palyginti su 2019 m., padidėjo – 2019 m. aplinkos apsaugos reikalavimai buvo taikomi, įsigijant 102 pirkimo objektų rūšis pagal bendrąjį pirkimų žodyną, 2020 m. – 122 (žr. 4 lentelę).

2020 m., palyginti su 2019 m., Pirkimų vykdytojų, vykdžiusių žaliuosius pirkimus, skaičius sumažėjo: 2019 m. – 1 514 Pirkimų vykdytojai, 2020 – 1 373 (žr. 3 lentelę).

2020 m. vykdytų pirkimų apimtis pagal aplinkos apsaugos kriterijų taikymą

1 lentelė

Ar buvo taikomi aplinkos apsaugos kriterijai	Bendra pirkimų apimtis	
	vertė, mln. Eur	proc.
Žalieji pirkimai	229,7	5,0
Kiti pirkimai	4 321,2	95,0
Iš viso:	4 550,9	100,0
	skaičius	proc.
Žalieji pirkimai	224	2,4
Kiti pirkimai	9 217	97,6
Iš viso:	9 441	100,0
Produktų, kurių pirkimams taikytini aplinkos apsaugos kriterijai, iš sąrašo, pirkimų apimtis		
	vertė, mln. Eur	proc.
Žalieji pirkimai	199,5	9,6
Kiti pirkimai	1 889,3	90,4
Iš viso:	2 088,8	100,0
	skaičius	proc.
Žalieji pirkimai	171	5,5
Kiti pirkimai	2 932	94,5
Iš viso:	3 103	100,0

2020 m. vykdytų žaliųjų pirkimų vertės pasiskirstymas pagal pirkimo objekto rūšis

2 lentelė

Pirkimo objekto rūšis	Žaliųjų pirkimų vertė	
	mln. Eur	proc.
Prekės	80,1	34,8
Paslaugos	50,0	21,8
Darbai	99,6	43,4
Iš viso:	229,7	100,0

Didžiausi Pirkimų vykdytojai pagal 2020 m. sudarytų sutarčių, kurioms buvo taikomi aplinkos apsaugos kriterijai, vertę

3 lentelė

Eil. Nr.	Pirkimų vykdytojas		Sudarytų sutarčių vertė	
	Kodas	Pavadinimas	mln. Eur	proc.
1	188710061	Vilniaus miesto savivaldybės administracija	76,9	33,5
2	304740061	Gynybos resursų agentūra prie Krašto apsaugos ministerijos	19,7	8,6
3	300149794	VŠĮ 'Plačiajuostis internetas'	13,1	5,7
4	132616649	UAB "Kauno švara"	12,7	5,5
5	188712799	Molėtų rajono savivaldybės administracija	8,4	3,7
6	188756386	Kauno rajono savivaldybės administracija	7,4	3,2
7	305238040	Nacionalinė švietimo agentūra	7,0	3,0
8	188773688	Klaipėdos rajono savivaldybės administracija	5,6	2,4
9	300066843	Lietuvos kariuomenės Logistikos valdybos Įgulių aptarnavimo tarnyba	4,3	1,9
10	112021042	VĮ Turto bankas	4,2	1,8
11	302583800	Lietuvos sveikatos mokslų universiteto Kauno ligoninė	3,0	1,3
12	181626536	Trakų rajono savivaldybės administracija	2,9	1,3
13	132340880	VĮ Valstybinių miškų urėdija	2,6	1,1
14	120864074	VĮ Lietuvos oro uostai	2,4	1,0
15	124364561	VŠĮ Vilniaus universiteto ligoninė Santaros klinikos	2,2	1,0
16	191722390	Vilniaus Pranciškaus Skorinos gimnazija	2,1	0,9
17	188732677	Lietuvos kariuomenė	2,0	0,9
18	111968056	Klaipėdos valstybinė kolegija	1,9	0,8
19	278312850	UAB "Širvintų šiluma"	1,7	0,7
20	188774441	Vilkaviškio rajono savivaldybės administracija	1,6	0,7
Iš viso 20 didžiausių Pirkimų vykdytojų (pagal sudarytų sutarčių vertę):			181,7	79,1
Iš viso kiti Pirkimų vykdytojai (1 353):			48,0	20,9
IŠ VISO 1 373 PIRKIMŲ VYKDYTOJŲ:			229,7	100,0

2020 m. vykdyti pirkimai, kuriems buvo taikomi aplinkos apsaugos kriterijai, pagal pirkimo objekto rūšis ⁴

4 lentelė

Eil. Nr.	BVPŽ kodas	BVPŽ kodo pavadinimas	Sudarytų sutarčių vertė	
			mln. Eur	proc.
1	45233252-0	Gatvių dangos darbai	47,3	20,6
2	30200000-1	Kompiuterinė įranga ir reikmenys	21,9	9,5
3	45000000-7	Statybos darbai	19,4	8,4
4	90910000-9	Valymo paslaugos	19,2	8,4
5	71220000-6	Architektūrinio projektavimo paslaugos	13,1	5,7
6	18110000-3	Profesiniai drabužiai	9,0	3,9
7	32522000-8	Telekomunikacijų įranga	7,7	3,4
8	34114400-3	Mikroautobusai	6,0	2,6
9	45453000-7	Kapitalinio remonto ir atnaujinimo darbai	5,5	2,4
10	09134200-9	Dyzelinis kuras	5,4	2,4
11	45212212-5	Plaukimo baseino statybos darbai	4,4	1,9
12	45232332-8	Pagalbiniai telekomunikacijų darbai	4,1	1,8
13	34120000-4	Motorinės transporto priemonės, skirtos vežti 10 ir daugiau žmonių	3,8	1,7
14	45233142-6	Kelių remonto darbai	3,5	1,5
15	30192000-1	Biuro reikmenys	3,3	1,4
16	34144000-8	Specialios paskirties motorinės transporto priemonės	3,1	1,3
17	34121000-1	Autobusai ir tolimojo susisiekimo autobusai	3,0	1,3
18	90512000-9	Atliekų vežimo paslaugos	2,8	1,2
19	45233120-6	Kelių tiesimo darbai	2,7	1,2
20	45233290-8	Kelio ženklų montavimas	2,6	1,1
Iš viso 20 pirkimo objektų rūšių, kurių buvo piršta daugiausia (pagal sudarytų sutarčių vertę):			188,0	81,8
Iš viso kitos pirkimo objekto rūšys (102):			41,7	18,2
IŠ VISO 122 PIRKIMO OBJEKTO RŪŠYS:			229,7	100,0

⁴ Pagal Bendrąjį viešųjų pirkimų žodyną (BVPŽ)

2020 m. vykdytų pirkimų, kai buvo perkami produktai, kurių pirkimams taikytini aplinkos apsaugos kriterijai, iš sąrašo, vertės pasiskirstymas pagal aplinkos apsaugos kriterijų taikymą

5 lentelė

Produktų sąrašas	Žalieji pirkimai	Kiti pirkimai	Iš viso	Žalieji pirkimai	Kiti pirkimai	Iš viso
	Bendra pirkimų vertė					
	mln. Eur			proc.		
Mobilieji telefonai ir mobiliųjų telefonų įkrovikliai	1,8	0,2	2,0	89,4	10,6	100,0
Biuro įranga	1,6	0,4	2,0	80,9	19,1	100,0
Valymo priemonės ir paslaugos	22,9	6,7	29,7	77,3	22,7	100,0
Kitos raštinės prekės	3,3	3,2	6,5	51,0	49,0	100,0
Informacinių technologijų priemonės: kompiuteriai, monitoriai	23,4	26,5	49,9	46,8	53,2	100,0
Rašymui, spausdinimui, kopijavimui naudojamas popierius, kiti raštinės reikmenys iš popieriaus ir kartono	0,2	0,4	0,5	28,8	71,2	100,0
M ir N kategorijų kelių transporto priemonės ir su jų priežiūra susijusios paslaugos	23,7	80,0	103,7	22,9	77,1	100,0
Tekstilės gaminiai	12,1	51,5	63,6	19,1	80,9	100,0
Leidybos, spausdinimo ir su spausdinimu susijusios paslaugos	0,9	5,9	6,9	13,6	86,4	100,0
Kelių tiesimas ir kelio ženklai	59,6	487,9	547,5	10,9	89,1	100,0
Medicininė elektros ir elektroninė įranga	1,1	9,4	10,5	10,4	89,6	100,0
Renginių organizavimo paslaugos	1,1	19,6	20,7	5,2	94,8	100,0
Spausdintuvų, kopijavimo aparatų, daugiavfunkcinių įrenginių kasetės, kopijavimo milteliai ir rašalai	0,1	1,2	1,2	4,1	95,9	100,0
Projektavimo paslaugos, statybos darbai, statybinės medžiagos	45,5	1 080,3	1 125,8	4,0	96,0	100,0
Gatvių apšvietimas ir kelių eismo signalai – šviesoforai	0,3	7,3	7,6	3,5	96,5	100,0
Baldai	0,3	13,0	13,3	2,6	97,4	100,0
Maistas ir viešojo maitinimo paslaugos	1,1	52,3	53,4	2,1	97,9	100,0
Santechnikos įtaisai, įranga ir jų montavimo darbai	0,5	33,7	34,2	1,5	98,5	100,0
Buitinė technika ir įranga	0,0	1,2	1,2	0,0	100,0	100,0
Gaminiai iš perdirbto plastiko	0,0	0,1	0,1	0,0	100,0	100,0
Kietosios grindų dangos	0,0	3,2	3,2	0,0	100,0	100,0
Langai, stoglangiai ir išorinės įstiklintos durys	0,0	1,1	1,1	0,0	100,0	100,0
Sienų plokštės	0,0	0,1	0,1	0,0	100,0	100,0
Sodo priežiūros prekės ir paslaugos	0,0	2,3	2,3	0,0	100,0	100,0
Termoizoliacinės medžiagos	0,0	1,7	1,7	0,0	100,0	100,0
Iš viso	199,5	1 889,3	2 088,8	9,6	90,4	100,0

2020 m. vykdytų pirkimų, kai buvo perkami produktai, kurių pirkimams taikytini aplinkos apsaugos kriterijai, iš sąrašo, skaičiaus pasiskirstymas pagal aplinkos apsaugos kriterijų taikymą

6 lentelė

Produktų sąrašas	Žalieji pirkimai	Kiti pirkimai	Iš viso	Žalieji pirkimai	Kiti pirkimai	Iš viso
	Bendras pirkimų skaičius					
	skaičius			proc.		
Mobilieji telefonai ir mobiliųjų telefonų įkrovikliai	3	4	7	42,9	57,1	100,0
Biuro įranga	4	11	15	26,7	73,3	100,0
Kitos raštinės prekės	2	6	8	25,0	75,0	100,0
Rašymui, spausdinimui, kopijavimui naudojamas popierius, kiti raštinės reikmenys iš popieriaus ir kartono	2	6	8	25,0	75,0	100,0
Valymo priemonės ir paslaugos	7	25	32	21,9	78,1	100,0
Gatvių apšvietimas ir kelių eismo signalai – šviesoforai	2	13	15	13,3	86,7	100,0
M ir N kategorijų kelių transporto priemonės ir su jų priežiūra susijusios paslaugos	54	375	429	12,6	87,4	100,0
Informacinių technologijų priemonės: kompiuteriai, monitoriai	11	98	109	10,1	89,9	100,0
Spausdintuvų, kopijavimo aparatų, daigafunkcinių įrenginių kasetės, kopijavimo milteliai ir rašalai	1	9	10	10,0	90,0	100,0
Leidybos, spausdinimo ir su spausdinimu susijusios paslaugos	4	38	42	9,5	90,5	100,0
Tekstilės gaminiai	9	95	104	8,7	91,3	100,0
Kelių tiesimas ir kelio ženklai	29	374	403	7,2	92,8	100,0
Medicininė elektros ir elektroninė įranga	4	75	79	5,1	94,9	100,0
Renginių organizavimo paslaugos	4	150	154	2,6	97,4	100,0
Projektavimo paslaugos, statybos darbai, statybinės medžiagos	29	1 191	1 220	2,4	97,6	100,0
Baldai	3	153	156	1,9	98,1	100,0
Santehnikos įtaisai, įranga ir jų montavimo darbai	1	61	62	1,6	98,4	100,0
Maistas ir viešojo maitinimo paslaugos	2	187	189	1,1	98,9	100,0
Buitinė technika ir įranga	0	25	25	0,0	100,0	100,0
Gaminiai iš perdirbto plastiko	0	3	3	0,0	100,0	100,0
Kietosios grindų dangos	0	6	6	0,0	100,0	100,0
Langai, stoglangiai ir išorinės įstiklintos durys	0	8	8	0,0	100,0	100,0
Sienų plokštės	0	1	1	0,0	100,0	100,0
Sodo priežiūros prekės ir paslaugos	0	14	14	0,0	100,0	100,0
Termoizoliacinės medžiagos	0	4	4	0,0	100,0	100,0
Iš viso	171	2 932	3 103	5,5	94,5	100,0

Dokumento versijos

Versija	Data	Pastabos, papildoma informacija
1.	2020-06-22	Pradinė dokumento versija šis dokumentas.
2.	2021-05-25	

Naujausios versijos ieškokite [VPT svetainėje](#)