



LIETUVOS RESPUBLIKOS FINANSŲ MINISTERIJA

2020-08-11 Nr. 1K-277

**2019 M. GRUODŽIO 31 D. VALSTYBĖS
KONSOLIDUOTOSIOS FINANSINĖS ATASKAITOS**

Visos sumos tūkstančiais eurų, jei nenurodyta kitaip

TURINYS

PRANEŠIMAS DĖL VALSTYBĖS KONSOLIDUOTŲJŲ FINANSINIŲ ATASKAITŲ RINKINIO	5
VALSTYBĖS KONSOLIDUOTOJI FINANSINĖS BŪKLĖS ATASKAITA	9
VALSTYBĖS KONSOLIDUOTOJI VEIKLOS REZULTATŲ ATASKAITA	11
VALSTYBĖS KONSOLIDUOTOJI GRYNOJO TURTO POKYČIŲ ATASKAITA	12
VALSTYBĖS KONSOLIDUOTOJI PINIGŲ SRAUTŲ ATASKAITA	13
VALSTYBĖS KONSOLIDUOTŲJŲ FINANSINIŲ ATASKAITŲ AIŠKINAMASIS RAŠTAS ..	14
I. BENDROJI DALIS	14
II. APSKAITOS POLITIKA	16
III. PASTABOS	30
1. Nematerialusis turtas	30
2. Ilgalaikis materialusis turtas	31
3. Finansinis turtas	32
4. Mineraliniai ištekliai	34
5. Biologinis turtas	35
6. Atsargos	35
7. Išankstiniai apmokėjimai	36
8. Per vienus metus gautinos sumos	36
9. Pinigai ir pinigų ekvivalentai	37
10. Finansiniai įsipareigojimai	37
11. Įsipareigojimai, atsirandantys iš finansinės nuomos (lizingo)	38
12. Atidėjiniai	39
13. Trumpalaikės mokėtinos sumos	40
14. Finansavimo sumos	41
15. Grynasis turtas	41
16. Mokesčių ir socialinių įmokų pajamos	42
17. Pagrindinės veiklos kitos pajamos ir kitos veiklos pajamos	43
18. Pagrindinės veiklos sąnaudos ir pinigų srautai pagal segmentus	44
19. Finansinės ir investicinės veiklos rezultatas	45
20. Nuosavybės metodo įtaka	46
21. Suteiktos garantijos dėl paskolų	47
22. Neapibrėžtasis turtas ir neapibrėžtieji įsipareigojimai	47
23. Finansinės rizikos valdymas	49
24. Koncesijos ir valdžios ir privataus subjektų partnerystės sutartys	50
25. Poataskaitiniai įvykiai	50
26. Apskaitos klaidų taisymas	51
27. Informacija apie fondų fondus, kurių valdytojai yra tarptautinė finansų institucija	51
VALSTYBĖS KONSOLIDUOTŲJŲ FINANSINIŲ ATASKAITŲ AIŠKINAMOJO RAŠTO PRIEDAI	53

LENTELIŲ SĄRAŠAS

A lentelė. Finansinės būklės ataskaitos pagrindinių straipsnių pokyčiai	5
B lentelė. Veiklos rezultatų ataskaitos pagrindinių straipsnių pokyčiai	6
C lentelė. Pinigų srautų ataskaitos pagrindinių straipsnių pokyčiai	7
1 lentelė. Nematerialiojo turto balansinės vertės pokyčiai	30
2 lentelė. Ilgalaikio materialiojo turto balansinės vertės pokyčiai	31
3 lentelė. Ilgalaikio finansinio turto pokyčiai	32
4 lentelė. Kito ilgalaikio finansinio turto finansinės būklės ataskaitoje pokyčiai	33
5 lentelė. Trumpalaikės investicijos finansinės būklės ataskaitoje pokyčiai	33
6 lentelė. Veikloje taikomos išvestinės finansinės priemonės (tūkst. Eur)	34
7 lentelė. Po vienu metų gautinos sumos pagal grąžinimo laikotarpius ir jų einamųjų metų dalis... ..	34
8 lentelė. Mineralinių išteklių, įvertintų mokesčių už gamtos išteklius pajamų dabartine verte, pokyčiai	34
9 lentelė. Atsargų vertės pokyčiai	35
10 lentelė. Išankstinių apmokėjimų pokyčiai	36
11 lentelė. Informacija apie pinigų ir pinigų ekvivalentų pagrindinių straipsnių pokyčius	37
12 lentelė. 2019 m. gautos paskolos ir išleisti ne nuosavybės vertybiniai popieriai pagal grąžinimo ir išpirkimo laikotarpius (tūkst. Eur)	37
13 lentelė. Informacija apie 2019 m. paskolų įvykdymo terminus ir palūkanų normas.....	38
14 lentelė. 2019 m. finansinės nuomos paslaugos gavėjo įsipareigojimai pagal laikotarpius (tūkst. Eur)	38
15 lentelė. Ilgalaikių finansinės nuomos įsipareigojimų ir jų einamųjų metų dalies pokyčiai.....	38
16 lentelė. Būsimųjų pagrindinės nuomos įmokų, kurias numatoma sumokėti pagal pasirašytas veiklos nuomos sutartis pagal laikotarpius, pokyčiai	39
17 lentelė. Būsimųjų pagrindinės nuomos įmokų, numatomų gauti pagal pasirašytas veiklos nuomos sutartis pagal laikotarpius, pokyčiai.....	39
18 lentelė. 2019 m. atidėjiniai pagal jų panaudojimo laiką (tūkst. Eur).....	39
19 lentelė. Atidėjiniai 2019 m. gruodžio 31 d.	39
20 lentelė. Grynojo turto pokyčiai	41
21 lentelė. Mokesčių pajamų pokyčiai	42
22 lentelė. Pagrindinės veiklos kitų pajamų pokyčiai	43
23 lentelė. Kitos veiklos pajamų ir sąnaudų pokyčiai	43
24 lentelė. Finansinės ir investicinės veiklos pajamų ir sąnaudų pokyčiai	45
25 lentelė. Įsipareigojimų dėl išduotų garantijų didžiausių sumų pokyčiai	47
26 lentelė. Neapibrėžtasis turtas 2019 m. gruodžio 31 d.....	47
27 lentelė. Neapibrėžtieji įsipareigojimai 2019 m. gruodžio 31 d.	48
28 lentelė. Finansinio turto, išreikšto užsienio valiuta, pokyčiai	49
29 lentelė. Įsipareigojimų eurais ir užsienio valiutomis pokyčiai	50
30 lentelė. JEREMIE kontroliuojančiojo fondo, kurio valdytojas yra Europos investicijų fondas, lėšų likučiai ir jų pokyčiai.....	51
31 lentelė. Kiti fondų fondai, kurių valdytojas yra Europos investicijų bankas, 2019 m.	52

PAVEIKSLŲ SĄRAŠAS

1 paveikslas. 2019 m. mokesčių pajamų pasiskirstymas pagal mokesčius.....	42
2 paveikslas. Pagrindinės veiklos sąnaudos pagal segmentus.....	44
3 paveikslas. Pagrindinės veiklos pinigų srautai pagal segmentus.....	45

PRANEŠIMAS DĖL VALSTYBĖS KONSOLIDUOTŲJŲ FINANSINIŲ ATASKAITŲ RINKINIO

Vadovaujantis Lietuvos Respublikos viešojo sektoriaus atskaitomybės įstatymo, viešojo sektoriaus apskaitos ir finansinės atskaitomybės standartų (toliau – VSAFAS) ir kitų Lietuvos Respublikos teisės aktų, reglamentuojančių viešojo sektoriaus subjektų grupių konsoliduotųjų finansinių ataskaitų rengimą, nuostatomis buvo parengtas 2019 m. valstybės konsoliduotųjų finansinių ataskaitų rinkinys.

Valstybės konsoliduotųjų finansinių ataskaitų rinkinį parengė Finansų ministerija, atlikusi šių subjektų, pagal Lietuvos Respublikos viešojo sektoriaus atskaitomybės įstatymą priskiriamų prie viešojo sektoriaus subjektų, konsolidavimo procedūras:

- 422 biudžetinių įstaigų (2018 m. – 470);
- 162 viešųjų įstaigų (2018 m. – 117);
- 4 valstybės mokesčių ir išteklių fondų;
- 14 fondų fondų (2018 m. – 12).

Konsolidavimo procedūros apima visų nurodytų subjektų finansinių ataskaitų straipsnių sudėtį, informacijos apie tarpusavio operacijų įtaką ir rezultatus surinkimą, tarpusavio ūkinių operacijų įtakos ir rezultatų eliminavimą bei papildomus taisymus.

Valstybės konsoliduotųjų finansinių ataskaitų rinkinyje pateikiama informacija apie valstybės 2019 m. gruodžio 31 d. finansinę būklę, jai poveikį turėjusių finansinių ataskaitų straipsnių pasikeitimus, 2019 m. veiklos rezultatus, grynojo turto pokyčius ir pinigų srautus.

Visas valstybės konsoliduotas turtas, parodytas finansinės būklės ataskaitoje, 2019 m. gruodžio 31 d. sudarė 45.472.233 tūkst. Eur ir buvo 827.794 tūkst. Eur arba 2 proc. didesnis nei 2018 m.

A lentelė. Finansinės būklės ataskaitos pagrindinių straipsnių pokyčiai

Eil. Nr.	Straipsniai	2019 m., tūkst. Eur	2018 m., tūkst. Eur	Pokytis, tūkst. Eur	Pokytis, proc.
A	ILGALAIKIS TURTAS	36 712 111,6	37 497 626,1	-785 514,5	-2
I	Nematerialusis turtas	119 791,1	90 960,2	28 830,9	32
II.	Ilgalaikis materialusis turtas	27 862 567,8	28 608 510,7	-745 942,8	-3
III.	Ilgalaikis finansinis turtas	6 454 660,0	6 496 289,2	-41 629,3	-1
IV	Mineraliniai ištekliai ir kitas ilgalaikis turtas	2 275 092,7	2 301 866,0	-26 773,3	-1
B	BIOLOGINIS TURTAS	2 402 290,1	2 354 853,0	47 437,1	2
C	TRUMPALAIKIS TURTAS	6 357 831,6	4 791 960,2	1 565 871,4	33
	IŠ VISO TURTO	45 472 233,3	44 644 439,2	827 794,0	2
D	FINANSAVIMO SUMOS	3 586 887,5	3 757 456,1	-170 568,7	-5
E	ĮSIPAREIGOJIMAI	23 360 103,3	20 216 811,2	3 143 292,2	16
I	Ilgalaikiai įsipareigojimai	18 725 440,6	17 361 773,8	1 363 666,8	8
II	Trumpalaikiai įsipareigojimai	4 634 662,8	2 855 037,4	1 779 625,4	62
F	GRYNASIS TURTAS	18 609 572,3	20 753 097,9	-2 143 525,6	-10
G	MAŽUMOS DALIS	-84 329,9	-82 926,0	-1 403,9	2
	IŠ VISO FINANSAVIMO SUMŲ, ĮSIPAREIGOJIMŲ, GRYNOJO TURTO IR MAŽUMOS DALIES	45 472 233,3	44 644 439,2	827 794,0	2

2019 M. GRUODŽIO 31 D.
VALSTYBĖS KONSOLIDUOTOSIOS FINANSINĖS ATASKAITOS
Visos sumos tūkstančiais eurų, jei nenurodyta kitaip

Ilgalaikio turto grupėje didžiausias vertės pokytis buvo ilgalaikiame materialiajame turte, kuris sumažėjo 745.943 tūkst. Eur. Ilgalaikio materialiojo turto pokytį lėmė žemės vertės sumažėjimas 7 proc. Didžioji dalis žemės tikrosios vertės sumažėjimo buvo registruota Nacionalinės žemės tarnybos prie Žemės ūkio ministerijos apskaitoje, kuri įgyvendina valstybės politiką žemės tvarkymo, naudojimo ir administravimo srityje.

Ilgalaikis finansinis turtas nežymiai sumažėjo (1 proc.) iš esmės dėl Valstybės išdo veikloje taikomų išvestinių finansinių priemonių ir kito ilgalaikio finansinio turto.

Ilgalaikio finansinio turto vertei įtaką daro ir investicijos į kontroliuojamus ne viešojo sektoriaus ir asocijuotuosius subjektus, kurias sudaro valstybei priklausantis 36 akcinių ir uždaryjū akcinių bendrovių, kuriose valstybei priklauso daugiau negu 50 procentų akcijų, 18 valstybės įmonių, kuriose valstybė įgyvendina savininko teises ir pareigas, 51 asocijuotųjų subjektų ir 19 kitų subjektų, nepriskiriamų prie išvardintų subjektų, nuosavas kapitalas. 2019 m. investicijos į kontroliuojamus ne viešojo sektoriaus ir asocijuotuosius subjektus sudarė 4.764.535 tūkst. Eur, investicijos į kitus subjektus – 450.266 tūkst. Eur.

2019 m. mineralinių išteklių sumažėjimą 1 proc. lėmė skirtumas tarp padidėjimo 608.644 tūkst. Eur dėl patikslintų jau esančių telkinių žvalgybinių duomenų ir sumažėjimo 659.347 tūkst. Eur sunaudojus išteklius.

Biologinis turtas padidėjo dėl miškų medynų, registruotų Aplinkos ministerijos apskaitoje, vertės padidėjimo Valstybinei miškų tarnybai atlikus medynų tūrio ir vertės perskaičiavimą.

Didžiausią įtaką trumpalaikio turto padidėjimui turėjo pinigų iš kitų šaltinių padidėjimas, kurį sudarė lėšos išteklių fonduose – Valstybės išdo lėšos bankų sąskaitose buvo 1.529.616 tūkst. Eur (2018 m. 626.171 tūkst. Eur).

Lietuvos banko, kuris nuosavybės teise priklauso valstybei, nuosavas kapitalas nėra įtrauktas į valstybės konsoliduotąjį finansinį turtą, o jo balansas yra pateiktas valstybės konsoliduotųjų finansinių ataskaitų aiškinamajame rašte.

Valstybės funkcijų vykdymas finansuojamas ne tik iš valstybės biudžeto gaunamų pajamų (surenkamų mokesčių ir kitų pajamų), bet ir iš kitų valstybės išteklių fondų (Valstybinio socialinio draudimo fondo, Privalomojo sveikatos draudimo fondo), Europos Sąjungos, užsienio valstybių ir tarptautinių organizacijų gaunamų finansavimo sumų bei iš Lietuvos ir užsienio paramos fondų gautų arba gautinų pinigų arba kito turto. Finansavimo sumų likutis 2019 m. pabaigoje siekė 3.586.887 tūkst. Eur.

2019 m. valstybės konsoliduotieji įsipareigojimai padidėjo 16 proc. arba 3.143.292 tūkst. Eur. Didžiausią įtaką turėjo per 2019 m. priimti ilgalaikiai įsipareigojimai už 3.153.165 tūkst. Eur, iš kurių 2.746.551 tūkst. Eur (87 proc.) sudarė įsipareigojimai pagal Vyriausybės vertybiniai popieriai (toliau – VVP). Įvykdyti įsipareigojimai (grąžintos skolos, sumokėtos palūkanos, išpirkti vertybiniai popieriai) 2019 m. sudarė 1.037.629 tūkst. Eur.

Per ataskaitinį laikotarpį valstybės grynojo turto vertės sumažėjimą 2.143.526 tūkst. Eur lėmė 2019 m. viešojo sektoriaus subjektų neigiamas veiklos rezultatas (deficitas), tačiau dėl 2013 m. ir vėlesniais metais valstybės konsoliduotose finansinėse ataskaitose registruotų koreguojančių įrašų, susijusių su laisvos valstybinės žemės tikrosios vertės rezervu, atstatymo ataskaitiniu laikotarpiu, perkeltant sumas iš tikrosios vertės rezervo į sukaupto perviršio ir deficito sąskaitą, ataskaitinio laikotarpio rezultatas tapo teigiamu.

Valstybės konsoliduotoje veiklos rezultatų ataskaitoje pateikta informacija apie valstybės per metus uždirbtas pajamas ir patirtas sąnaudas bei rezultatus.

B lentelė. Veiklos rezultatų ataskaitos pagrindinių straipsnių pokyčiai

Eil. Nr.	Straipsniai	2019 m., tūkst. Eur	2018 m., tūkst. Eur	Pokytis, tūkst. Eur	Pokytis, proc.
A	PAGRINDINĖS VEIKLOS PAJAMOS	11 006 757,0	9 060 131,4	1 946 625,5	21

2019 M. GRUODŽIO 31 D.
VALSTYBĖS KONSOLIDUOTOSIOS FINANSINĖS ATASKAITOS
Visos sumos tūkstančiais eurų, jei nurodyta kitaip

Eil. Nr.	Straipsniai	2019 m., tūkst. Eur	2018 m., tūkst. Eur	Pokytis, tūkst. Eur	Pokytis, proc.
B	PAGRINDINĖS VEIKLOS ŠAŅAUDOS	-13 250 009,5	-13 672 790,0	422 780,5	-3
C	PAGRINDINĖS VEIKLOS PERVERŠIS AR DEFICITAS	-2 243 252,5	-4 612 658,5	2 369 406,0	-51
D	KITOS VEIKLOS REZULTATAS	180 484,5	149 718,1	30 766,4	21
E	FINANSINĖS IR INVESTICINĖS VEIKLOS REZULTATAS	-788 905,7	-192 043,5	-596 862,2	311
F	APSKAITOS POLITIKOS KEITIMO IR ESMINIŲ APSKAITOS KLAIDŲ TAISYMO ĮTAKA	5 851 135,9	-137 444,1	5 988 580,1	4357
G	GRYNASIS PERVERŠIS AR DEFICITAS PRIEŠ NUOSAVYBĖS METODO ĮTAKĄ	2 999 462,2	-4 792 428,1	7 791 890,3	163
H	NUOSAVYBĖS METODO ĮTAKA	142 211,1	62 550,8	79 660,3	127
I	GRYNASIS PERVERŠIS AR DEFICITAS	3 141 673,3	-4 729 877,3	7 871 550,6	166

Ataskaitiniu laikotarpiu pagrindinės veiklos pajamų didžiausią dalį sudarė valstybės mokesčių pajamos – 8.201.533 tūkst. Eur, kurios lyginant su 2018 m. padidėjo 2.090.938 tūkst. Eur arba 34 proc. Pagrindinės veiklos sąnaudų didžiausią dalį, kaip ir kasmet, sudarė finansavimo sąnaudos (iš savo pajamų suteiktos ir ne viešojo sektoriaus subjektams arba kitiems viešojo sektoriaus subjektams, neįtraukiamiems į valstybės konsoliduotąjį finansinių ataskaitų rinkinį, perduotos finansavimo sumos) – 5.623.318 tūkst. Eur (2018 m. – 7.435.642 tūkst. Eur) arba 42 proc. (2018 m. – 54 proc.) visų pagrindinės veiklos sąnaudų.

Didžiausią įtaką finansinės ir investicinės veiklos neigiamam rezultatui darė Energetikos ministerijoje priskaitytos palūkanų sąnaudos registruojant Ignalinos atominės elektrinės eksploatacijos nutraukimo atidėjinio amortizaciją 655.667 tūkst. Eur.

Apskaitos politikos keitimo ir esminių apskaitos klaidų taisymo įtakos sumą lėmė ankstesnių laikotarpių apskaitos klaidos, kurios koreguotos ataskaitiniais metais. Didžiausia suma (6.096.258 tūkst. Eur) susidarė dėl 2013 m. ir vėlesniais metais valstybės konsoliduotose finansinėse ataskaitose darytų koreguojančių įrašų, susijusių su laisvos valstybinės žemės tikrosios vertės rezervu, atstatymo ataskaitiniu laikotarpiu. Dėl šios priežasties ta pačia suma padidėjo ataskaitinio laikotarpio sukauptas perviršis.

C lentelė. Pinigų srautų ataskaitos pagrindinių straipsnių pokyčiai

Eil. Nr.	Straipsniai	2019 m., tūkst. Eur	2018 m., tūkst. Eur	Pokytis, tūkst. Eur	Pokytis, proc.
A	PAGRINDINĖS VEIKLOS PINIGŲ SRAUTAI	152 126,2	1 164 309,8	-1 012 183,6	-87
B	INVESTICINĖS VEIKLOS PINIGŲ SRAUTAI	-993 294,3	-882 742,4	-110 551,93	13
C	FINANSINĖS VEIKLOS PINIGŲ SRAUTAI	1 808 426,1	-1 331 994,3	3 140 420,4	-236
D	VALIUTOS KURSŲ PASIKEITIMO ĮTAKA PINIGŲ IR PINIGŲ EKVIVALENTŲ LIKUČIUI	-23,3	99,2	-122,5	-124
	Pinigų ir pinigų ekvivalentų padidėjimas (sumažėjimas)	967 234,6	-1 050 327,7	2 017 562,3	-192
	Pinigai ir pinigų ekvivalentai ataskaitinio laikotarpio pradžioje	1 245 049,5	2 295 377,2	-1 050 327,7	-46
	Pinigai ir pinigų ekvivalentai ataskaitinio laikotarpio pabaigoje	2 212 284,1	1 245 049,5	967 234,6	78

Ataskaitinio laikotarpio pagrindinės veiklos įplaukos sudarė 14.492.540 tūkst. Eur ir buvo 16 proc. didesnės nei 2018 m. Didžiausia dalis teko įplaukoms iš mokesčių – 9.754.065 tūkst. Eur, kurios buvo 30 proc. didesnės nei 2018 m. bei įplaukoms iš Europos Sąjungos, užsienio valstybių ir tarptautinių organizacijų – 1.606.175 tūkst. Eur, kurios buvo 21 proc. mažesnės nei 2018 m. 2019 m. kitiems subjektams pervesta lėšų suma programoms vykdyti sudarė 9.277.117 tūkst. Eur arba 40 proc. daugiau nei 2018 m.

Ataskaitiniu laikotarpiu pagrindinės veiklos išmokų suma siekė 5.063.297 tūkst. Eur arba 7 proc. daugiau nei 2018 m. Didžioji išmokų dalis teko sveikatos apsaugai – 25 proc., bendroms valstybės paslaugoms vykdyti – 17 proc., švietimui – 15 proc., gynybai 13 proc., viešajai tvarkai ir visuomenės apsaugai – 11 proc.

2019 m., kaip ir 2018 m., didžiausia investicinės veiklos pinigų srautų dalis teko išmokoms ilgalaikiam ir biologiniam turtui įsigyti – 93 proc. (2018 m. – 95 proc.).

Didžiausią įtaką teigiamiems finansinės veiklos pinigų srautams turėjo kiti finansinės veiklos pinigų srautai (1.755.865 tūkst. Eur). Didžiąją jų dalį sudarė Valstybės išdo įplaukos (1.837.314 tūkst. Eur), kurių pagrindinė dalis buvo skirta Lietuvos Respublikos Vyriausybės euroobligacijų išpirkimui 2020 m. vasario 11 d. (nominali vertė 1.800.000 tūkst. USD).

Finansų ministerija, rengdama valstybės konsoliduotųjų finansinių ataskaitų rinkinį, vadovavosi valstybės kontroliuojamų viešojo sektoriaus subjektų finansinėse ataskaitose pateikta informacija. Taip pat įtraukta papildoma informacija, kuri nebuvo atskleista viešojo sektoriaus subjektų pateiktose finansinėse ataskaitose, tačiau kurios įtraukimas į valstybės konsoliduotųjų finansinių ataskaitų rinkinį padėtų jos vartotojams geriau suprasti valstybės finansų būklę, veiklos rezultatus, grynojo turto pokyčius ir pinigų srautus.

Valstybės konsoliduotųjų finansinių ataskaitų rinkinyje pateiktos valstybės pagrindinės veiklos pajamos ir sąnaudos, pinigų srautai nėra tiesiogiai palygintini su įplaukais ir išlaidomis valstybės biudžeto vykdymo ataskaitų rinkinyje dėl šių priežasčių:

1. šiose ataskaitose pajamos ir sąnaudos parodytos taikant kaupimo principą, o biudžeto vykdymo ataskaitose įplaukos ir išlaidos rodomos taikant pinigų principą. Sąnaudų ir pinigų srautų klasifikacija skiriasi nuo valstybės biudžeto išlaidų klasifikacijos;
2. dalis sąnaudų ir pinigų srautų yra finansuojama ne iš valstybės, o iš kitų biudžetų, todėl sąnaudos ir pinigų srautai finansinėse ataskaitose yra didesni nei valstybės biudžeto vykdymo ataskaitose parodytos atitinkamos išlaidos;
3. skiriasi į biudžeto vykdymo skaičiavimus įtrauktų subjektų ir viešojo sektoriaus subjektų apimtis.

Valstybės finansinių ataskaitų rinkinyje nurodytas viso viešojo sektoriaus grynasis perviršis ar deficitas nėra tiesiogiai palyginamas su valdžios sektoriaus grynuoju skolinimusi (pertekliumi) / grynuoju skolinimusi (deficitu), apskaičiuojamu vadovaujantis 2010 metų Europos sąskaitų sistema (ESS2010), nustatyta 2013 m. gegužės 21 d. Europos Parlamento ir Tarybos reglamento (ES) Nr. 549/2013 dėl Europos nacionalinių ir regioninių sąskaitų sistemos Europos Sąjungoje (OL 2013 L 174, p. 1) ar Tarptautinio valiutos fondo 2014 m. Valstybės finansų statistikos vadovo metodologija. Viešojo ir valdžios sektoriaus balanso rodiklių (deficito/pertekliaus) skirtumus lemia:

1. skirtinga subjektų imtis;
2. atskaitomybės standartų ir statistikos rengimo metodologiniai skirtumai.

Ekonomikos ir inovacijų ministras,
pavadojantis finansų ministrą

Rimantas Sinkevičius

2019 M. GRUODŽIO 31 D.
VALSTYBĖS KONSOLIDUOTOSIOS FINANSINĖS ATASKAITOS
Visos sumos tūkstančiais eurų, jei nenurodyta kitaip

Valstybės konsoliduotoji finansinės būklės ataskaita
PAGAL 2019 M. GRUODŽIO 31 D. DUOMENIS

2020 m. rugpjūčio 3 d. Nr.

Pateikimo valiuta ir tikslumas: tūkstančiais eurų

Eil. Nr.	Straipsniai	Pastabos Nr.	Paskutinė ataskaitinio laikotarpio diena	Paskutinė praėjusio ataskaitinio laikotarpio diena
1	2	3	4	5
A	ILGALAIKIS TURTAS		36 712 111,58	37 497 626,10
I	Nematerialusis turtas	P01	119 791,09	90 960,23
I.1	Plėtros darbai		14,86	15,61
I.2	Programinė įranga ir jos licencijos		69 014,06	56 914,09
I.3	Kitas nematerialusis turtas		13 460,34	11 657,33
I.4	Nebaigti projektai ir išankstiniai mokėjimai		37 301,83	22 373,20
I.5	Prestižas			
II	Ilgalaikis materialusis turtas	P02	27 862 567,83	28 608 510,66
II.1	Žemė		19 663 114,85	21 065 742,58
II.2	Pastatai		2 002 220,77	2 038 875,72
II.3	Infrastruktūros ir kiti statiniai		2 705 129,73	2 621 432,71
II.4	Nekilnojamosios kultūros vertybės		471 327,78	440 715,55
II.5	Mašinos ir įrenginiai		701 892,94	623 094,26
II.6	Transporto priemonės		276 278,98	256 046,89
II.7	Kilnojamosios kultūros vertybės		404 295,33	325 490,45
II.8	Baldai ir biuro įranga		150 436,14	135 765,27
II.9	Kitas ilgalaikis materialusis turtas		209 816,56	199 522,39
II.10	Nebaigta statyba ir išankstiniai mokėjimai		1 278 054,76	901 824,84
III	Ilgalaikis finansinis turtas	P03	6 454 659,96	6 496 289,24
III.1	Investicijos į nuosavybės vertybinius popierius		5 214 800,99	5 243 532,12
III.1.1	Investicijos į kontroliuojamus ir asocijuotuosius subjektus		4 764 535,24	4 793 266,15
III.1.2	Investicijos į kitus subjektus		450 265,75	450 265,97
III.2	Investicijos į ne nuosavybės vertybinius popierius			0,80
III.3	Po vieno metų gautinos sumos		772 280,43	692 602,74
III.4	Ilgalaikiai terminuotieji indėliai		106,66	2,78
III.5	Kitas ilgalaikis finansinis turtas		467 471,89	560 150,80
IV	Mineraliniai ištekliai ir kitas ilgalaikis turtas	P04	2 275 092,70	2 301 865,97
B	BIOLOGINIS TURTAS	P05	2 402 290,07	2 354 852,95
C	TRUMPALAIKIS TURTAS		6 357 831,60	4 791 960,17
I	Atsargos	P06	512 360,64	394 336,05
I.1	Atsargos, išskyrus ilgalaikį materialųjį ir biologinį turtą, skirtą parduoti		509 241,61	390 255,19
I.2	Ilgalaikis materialusis ir biologinis turtas, skirtas parduoti		3 119,03	4 080,86
II	Išankstiniai apmokėjimai	P07	423 068,46	285 006,81
III	Per vienus metus gautinos sumos	P08	2 580 872,88	2 818 328,63
III.1	Gautinos trumpalaikės finansinės sumos		53 120,39	48 212,46
III.2	Gautini mokesčiai ir socialinės įmokos		570 386,25	662 936,90
III.3	Gautinos finansavimo sumos		540 736,88	535 618,53
III.4	Gautinos sumos už turto naudojimą, parduotas prekes, turtą, paslaugas		99 868,87	83 326,25
III.5	Sukauptos gautinos sumos		701 740,88	807 767,62
III.6	Kitos gautinos sumos		615 019,60	680 466,87
IV	Trumpalaikės investicijos	P03	629 245,51	49 239,17
V	Pinigai ir pinigų ekvivalentai	P09	2 212 284,10	1 245 049,51
	IŠ VISO TURTO		45 472 233,25	44 644 439,22

2019 M. GRUODŽIO 31 D.
VALSTYBĖS KONSOLIDUOTOSIOS FINANSINĖS ATASKAITOS
Visos sumos tūkstančiais eurų, jei nenurodyta kitaip

D	FINANSAVIMO SUMOS		3 586 887,48	3 757 456,14
I	Iš valstybės biudžeto			
II	Iš savivaldybės biudžeto		20 201,06	19 658,60
III	Iš Europos Sąjungos, užsienio valstybių ir tarptautinių organizacijų		3 322 043,76	3 703 064,75
IV	Iš kitų šaltinių		244 642,66	34 732,78
E	ĮSIPAREIGOJIMAI		23 360 103,35	20 216 811,18
I	Ilgalaikiai įsipareigojimai		18 725 440,57	17 361 773,81
I.1	Ilgalaikiai finansiniai įsipareigojimai	P10, P11	15 434 418,13	14 731 086,89
I.2	Ilgalaikiai atidėjiniai	P12	3 228 735,19	2 580 191,24
I.3	Kiti ilgalaikiai įsipareigojimai	P10	62 287,25	50 495,67
II	Trumpalaikiai įsipareigojimai		4 634 662,78	2 855 037,38
II.1	Ilgalaikių atidėjinių einamųjų metų dalis ir trumpalaikiai atidėjiniai	P12	20 887,15	20 505,56
II.2	Ilgalaikių įsipareigojimų einamųjų metų dalis	P10, P11	2 482 649,13	952 420,46
II.3	Trumpalaikiai finansiniai įsipareigojimai	P10, P11	110 674,67	77 833,90
II.4	Mokėtinos subsidijos, dotacijos ir finansavimo sumos	P13	11 565,07	6 969,99
II.5	Mokėtinos sumos į Europos Sąjungos biudžetą			
II.6	Mokėtinos sumos į biudžetus ir fondus		205 953,29	2 598,25
II.7	Mokėtinos socialinės išmokos		1 093,42	27 476,25
II.8	Gražintini mokesčiai, įmokos ir jų permokos	P16	484 231,33	660 820,81
II.9	Tiekėjams mokėtinos sumos	P13	88 321,36	68 997,53
II.10	Sukauptos mokėtinos sumos	P13	1 063 224,32	796 642,06
II.11	Kiti trumpalaikiai įsipareigojimai	P13	166 063,05	240 772,55
F	GRYNASIS TURTAS	P15	18 609 572,29	20 753 097,88
I	Rezervai		13 235 247,87	19 086 151,82
II	Nuosavybės metodo įtaka	P20	357 276,69	360 282,49
III	Sukauptas perviršis ar deficitas		5 017 047,73	1 306 663,57
III.1	Einamųjų metų perviršis ar deficitas		3 710 384,16	-4 064 017,22
III.2	Ankstesnių metų perviršis ar deficitas		1 306 663,57	5 370 680,79
G	MAŽUMOS DALIS		-84 329,87	-82 925,98
	IŠ VISO FINANSAVIMO SUMŲ, ĮSIPAREIGOJIMŲ, GRYNOJO TURTO IR MAŽUMOS DALIES		45 472 233,25	44 644 439,22

Ekonomikos ir inovacijų ministras, pavaduojantis finansų ministrą
(teisės aktais įpareigoto pasirašyti asmens pareigų pavadinimas)



(parašas)

Rimantas Sinkevičius
(vardas ir pavardė)

2019 M. GRUODŽIO 31 D.
VALSTYBĖS KONSOLIDUOTOSIOS FINANSINĖS ATASKAITOS
Visos sumos tūkstančiais eurų, jei nurodyta kitaip

Valstybės konsoliduotoji veiklos rezultatų ataskaita
PAGAL 2019 M. GRUODŽIO 31 D. DUOMENIS

2020 m. rugpjūčio 3 d. Nr.

Pateikimo valiuta ir tikslumas: tūkstančiais eurų

Eil. Nr.	Straipsniai	Pastabos Nr.	Ataskaitinis laikotarpis	Praėjęs ataskaitinis laikotarpis
1	2	3	4	5
A	PAGRINDINĖS VEIKLOS PAJAMOS		11 006 756,97	9 060 131,44
I	FINANSAVIMO PAJAMOS		1 659 271,28	1 946 594,39
II	PAGRINDINĖS VEIKLOS KITOS PAJAMOS		9 347 485,69	7 113 537,06
II.1	Mokesčių pajamos	P16	8 201 532,77	6 110 594,41
II.1.1	Pelno ir pajamų		2 611 894,20	962 547,55
II.1.2	Prekių ir paslaugų		5 417 289,34	4 970 523,68
II.1.3	Kitų mokesčių		172 349,23	177 523,19
II.2	Socialinių įmokų pajamos	P16	0,33	0,00
II.3	Pagrindinės veiklos kitos pajamos	P17	1 145 952,58	1 002 942,65
B	PAGRINDINĖS VEIKLOS ŠAUNUDOS	P18	-13 250 009,51	-13 672 789,99
I	BENDRŲ VALSTYBĖS PASLAUGŲ		-1 269 409,62	-6 424 723,53
II	GYNYBOS		-683 780,45	-597 211,69
III	VIEŠOSIOS TVARKOS IR VISUOMENĖS APSAUGOS		-607 896,00	-581 041,82
IV	EKONOMIKOS		-4 068 883,36	-3 046 508,51
V	APLINKOS APSAUGOS		-164 092,90	-133 634,78
VI	BŪSTO IR KOMUNALINIO ŪKIO		-23 326,79	-28 137,87
VII	SVEIKATOS APSAUGOS		-1 506 958,39	-1 291 956,15
VIII	ŠAUNUDOS, SUSIJUSIOS SU POILSIU, KULTŪRA IR RELIGIJA		-235 793,15	-226 794,55
IX	ŠVIETIMO		-1 594 765,70	-773 242,67
X	SOCIALINĖS APSAUGOS		-3 095 103,14	-569 538,42
C	PAGRINDINĖS VEIKLOS PERVIRŠIS AR DEFICITAS		-2 243 252,54	-4 612 658,55
D	KITOS VEIKLOS REZULTATAS	P17	180 484,52	149 718,09
E	FINANSINĖS IR INVESTICINĖS VEIKLOS REZULTATAS	P19	-788 905,71	-192 043,49
F	APSKAITOS POLITIKOS KEITIMO IR ESMINIŲ APSKAITOS KLAIĐŲ TAISYMO ĮTAKA	P26	5 851 135,92	-137 444,15
G	GRYNASIS PERVIRŠIS AR DEFICITAS PRIEŠ NUOSAVYBĖS METODO ĮTAKĄ		2 999 462,19	-4 792 428,10
H	NUOSAVYBĖS METODO ĮTAKA	P20	142 211,14	62 550,85
I	GRYNASIS PERVIRŠIS AR DEFICITAS		3 141 673,33	-4 729 877,25
I	TENKANTIS KONTROLIUOJANČIAJAM SUBJEKTUI		3 153 396,09	-4 717 285,55
II	TENKANTIS MAŽUMOS DALIAI		-11 722,76	-12 591,70

Ekonomikos ir inovacijų ministras, pavaduojantis finansų ministrą
(teisės aktais įpareigoto pasirašyti asmens pareigų pavadinimas)


(parašas)

Rimantas Sinkevičius
(vardas ir pavardė)

2019 M. GRUODŽIO 31 D.
VALSTYBĖS KONSOLIDUOTOSIOS FINANSINĖS ATASKAITOS
Visos sumos tūkstančiais eurų, jei nenurodyta kitaip


Valstybės konsoliduotoji grynojo turto pokyčių ataskaita
PAGAL 2019 M. GRUODŽIO 31 D. DUOMENIS

2020 m. rugpjūčio 3 d. Nr.

Pateikimo valiuta ir tikslumas: tūkstančiais eurų

Eil. Nr.	Straipsniai	Pastabos Nr.	Tenka kontroliuojančiam subjektui					Sukauptas perviškis ar deficitas prieš nuosavybės metodo įtaką	Iš viso	Mažumos dalis
			Dalininkų kapitalas	Tikrosios vertės rezervas	Kiti rezervai	Nuosavybės metodo įtaka	7			
1	2	3	4	5	6	7	8	9	10	
1.	Likutis užpraėjusio laikotarpio paskutinę dieną			14 596 745,01	2 429 736,22	455 050,95	5 370 680,79	22 852 212,97	-75 753,61	
2.	Perimto ilgalaikio turto iš kito viešojo sektoriaus subjekto įtaka		X	1,23	X	3,76		4,99		
3.	Perduoto arba parduoto ilgalaikio turto kitam subjektui įtaka		X	-372,46	X	1 598,17	58 959,13	60 184,83		
4.	Kitos rezervų padidėjimo (sumažėjimo) sumos		X	2 187 331,42	553 512,40	X	725,32	2 741 569,14		
5.	Kiti sudaryti rezervai		X	X	X	X				
6.	Kiti panaudoti rezervai		X	X	-680 802,01	X	680 798,89	-3,12		
7.	Dalininkų (nuosavo) kapitalo padidėjimo (sumažėjimo) sumos		X	X	X	-158 973,51	-20 729,92	-179 703,44	11,25	
8.	Ataskaitinio laikotarpio grynasis perviškis ar deficitas		X	X	X	62 586,71	-4 779 872,25	-4 717 285,55	-12 591,70	
9.	Kiti konsolidavimo pokyčiai						16,42	-3 881,95	5 408,09	
10.	Likutis praėjusio laikotarpio paskutinę dieną		X	16 783 705,20	2 302 446,62	360 282,49	1 306 663,57	20 753 097,88	-82 925,98	
11.	Perimto ilgalaikio turto iš kito viešojo sektoriaus subjekto įtaka		X		X				27,85	
12.	Perduoto arba parduoto ilgalaikio turto kitam subjektui įtaka		X	-12 926,09	X	-915,98	34 348,84	20 506,78	39,42	
13.	Kitos rezervų padidėjimo (sumažėjimo) sumos	P04	X	-5 811 634,46	632 357,43	X	2 601,35	-5 176 675,68	158,25	
14.	Kiti sudaryti rezervai		X	X	0,86	X		0,86		
15.	Kiti panaudoti rezervai		X	X	-659 346,88	X	659 223,08	-123,80		
16.	Dalininkų (nuosavo) kapitalo padidėjimo (sumažėjimo) sumos		X	X	X	-143 066,69	-26 875,39	-169 942,08	569,47	
17.	Ataskaitinio laikotarpio grynasis perviškis ar deficitas		X	X	X	140 698,45	3 012 697,64	3 153 396,09	-11 722,76	
18.	Kiti konsolidavimo pokyčiai						28 388,63	29 312,25	9 523,89	
19.	Likutis ataskaitinio laikotarpio paskutinę dieną	P15		10 959 292,89	2 275 954,98	496,96	5 017 047,73	18 609 572,29	-84 329,87	

Ekonomikos ir inovacijų ministras, pavaduojantis finansų ministrą
(teisės aktais įpareigoto pasirašyti asmens pareigų pavadinimas)



(parašas)

Rimantas Sinkevičius
(vardas ir pavardė)

2019 M. GRUODŽIO 31 D.
VALSTYBĖS KONSOLIDUOTOSIOS FINANSINĖS ATASKAITOS
Visos sumos tūkstančiais eurų, jei nurodyta kitaip


Valstybės konsoliduotoji pinigų srautų ataskaita
PAGAL 2019 M. GRUODŽIO 31 D. DUOMENIS

2020 m. rugpjūčio 3 d. Nr.

Pateikimo valiuta ir tikslumas: tūkstančiais eurų

Eil. Nr.	Straipsniai	Pastabos Nr.	Ataskaitinis laikotarpis	Praėjęs ataskaitinis laikotarpis
1	2	3	4	5
A	PAGRINDINĖS VEIKLOS PINIGŲ SRAUTAI		152 126,20	1 164 309,83
I	Iplaukos		14 492 539,75	12 528 127,61
I.1	Finansavimo sumos kitoms išlaidoms ir atsargoms:		1 654 404,05	2 098 012,97
I.1.1	Iš valstybės biudžeto		10 753,35	12 245,26
I.1.2	Iš ES, užsienio valstybių ir tarptautinių organizacijų		1 606 175,08	2 028 450,05
I.1.3	Iš kitų šaltinių		37 475,62	57 317,66
I.2	Iš mokesčių		9 754 064,97	7 526 784,49
I.3	Iš socialinių įmokų		836,63	2 068,41
I.4	Už suteiktas paslaugas		883 585,90	730 472,11
I.5	Gautos palūkanos		6 419,12	10 833,51
I.6	Kitos įplaukos		2 193 229,08	2 159 956,11
II	Pervestos lėšos		-9 277 116,57	-6 646 040,82
III	Išmokos	P18	-5 063 296,98	-4 717 776,96
III.1	Bendrų valstybės paslaugų		-849 636,05	-831 738,46
III.2	Gynybos		-685 480,34	-600 602,95
III.3	Viešosios tvarkos ir visuomenės apsaugos		-574 941,83	-496 248,62
III.4	Ekonomikos		-374 615,22	-298 768,38
III.5	Aplinkos apsaugos		-51 380,35	-42 820,50
III.6	Būsto ir komunalinio ūkio		-39 436,27	-19 246,20
III.7	Sveikatos apsaugos		-1 266 294,07	-1 012 890,88
III.8	Susijusios su poilsiu, kultūra ir religija		-186 195,54	-164 654,52
III.9	Švietimo		-778 869,94	-647 677,75
III.10	Socialinės apsaugos		-256 447,36	-603 128,68
B	INVESTICINĖS VEIKLOS PINIGŲ SRAUTAI		-993 294,33	-882 742,38
I	Ilgalaikio turto (išskyrus finansinį) ir biologinio turto įsigijimas		-919 736,39	-841 969,03
II	Ilgalaikio turto (išskyrus finansinį) ir biologinio turto perleidimas		18 989,60	7 306,17
III	Ilgalaikio finansinio turto įsigijimas		-85 945,28	-127 037,27
IV	Ilgalaikio finansinio turto perleidimas		19 032,08	10 010,33
V	Terminuotųjų indėlių (padidėjimas) sumažėjimas		-69 136,38	55 181,61
VI	Gauti dividendai		13 484,84	12 250,34
VII	Kiti investicinės veiklos pinigų srautai		30 017,19	1 515,48
C	FINANSINĖS VEIKLOS PINIGŲ SRAUTAI		1 808 426,05	-1 331 994,34
I	Iplaukos iš gautų paskolų		323 423,36	117 383,51
II	Gautų paskolų grąžinimas		-138 579,72	-146 569,35
III	Finansinės nuomos (lizingo) įsipareigojimų apmokėjimas		-1 419,29	-1 402,03
IV	Gautos finansavimo sumos ilgalaikiam ir biologiniam turtui įsigyti		117 673,34	9 913,16
V	Grąžintos finansavimo sumos ilgalaikiam ir biologiniam turtui įsigyti		-248 537,64	-253 761,65
VI	Gauti dalininko įnašai		1,00	133,00
VII	Kiti finansinės veiklos pinigų srautai		1 755 865,00	-1 057 690,97
D	VALIUTOS KURSŲ PASIKEITIMO ĮTAKA PINIGŲ IR PINIGŲ EKVIVALENTŲ LIKUČIUI		-23,32	99,16
	Pinigų ir pinigų ekvivalentų padidėjimas (sumažėjimas)		967 234,60	-1 050 327,73
	Pinigai ir pinigų ekvivalentai ataskaitinio laikotarpio pradžioje		1 245 049,51	2 295 377,24
	Pinigai ir pinigų ekvivalentai ataskaitinio laikotarpio pabaigoje	P09	2 212 284,10	1 245 049,51

Ekonomikos ir inovacijų ministras, pavaduojantis finansų ministrą
(teisės aktais įpareigoto pasirašyti asmens pareigų pavadinimas)


(parašas)

Rimantas Sinkevičius
(vardas ir pavardė)

VALSTYBĖS KONSOLIDUOTŲJŲ FINANSINIŲ ATASKAITŲ AIŠKINAMASIS RAŠTAS

I. BENDROJI DALIS

2019 m. gruodžio 31 d. valstybės konsoliduotosios finansinės ataskaitos parengtos vadovaujantis Lietuvos Respublikos viešojo sektoriaus atskaitomybės įstatymu ir Viešojo sektoriaus apskaitos ir finansinės atskaitomybės standartais (toliau – VSAFAS). Šiame ataskaitų rinkinyje palyginimui pateikiami 2018 metų konsoliduotųjų finansinių ataskaitų duomenys.

2018 metų valstybės konsoliduotosios finansinės ataskaitos buvo audituotos Valstybės kontrolės. Valstybės kontrolė 2019 m. spalio 1 d. išvadoje Nr. FA-8 ir ataskaitoje Nr. 8 „2018 metų valstybės konsoliduotųjų finansinių ir biudžeto vykdymo ataskaitų rinkinių teisingumo bei valstybės biudžeto lėšų ir turto valdymo, naudojimo, disponavimo jais teisėtumo vertinimas“ konstatavo, kad 2018 metų valstybės finansinių ataskaitų rinkinio duomenys parodo tikrą ir teisingą į valstybės grupę įtrauktų viešojo sektoriaus subjektų finansinę būklę, veiklos rezultatus, grynojo turto pokyčius ir pinigų srautus.

2019 m. valstybės konsoliduotųjų finansinių ataskaitų rinkinys parengtas konsolidavus viešojo sektoriaus subjektų, patvirtinų finansų ministro 2019 m. sausio 30 d. įsakymu Nr. 1K-18 „Dėl 2019 metų Lietuvos Respublikos viešojo sektoriaus subjektų grupių finansinėms ataskaitoms konsoliduoti sudėties ir atsakingų už finansinių ataskaitų rengimą viešojo sektoriaus subjektų patvirtinimo“, finansines ataskaitas. Į šį ataskaitų rinkinį yra įtrauktos valstybės kontroliuojamų viešojo sektoriaus subjektų – biudžetinių, viešųjų įstaigų, išteklių ir mokesčių fondų, fondų fondų finansinės ataskaitos už 2019 m.:

422 biudžetinių įstaigų (2018 m. – 470). Naujos įstaigos, įtraukiamos į 2019 m. konsolidavimo schemą yra 2, buvo reorganizuotos 31 ir likviduota 1 biudžetinė įstaiga.

162 viešųjų įstaigų (2018 m. – 117). Naujos įstaigos, įtraukiamos į 2019 m. konsolidavimo schemą yra 49, buvo reorganizuotos 2 viešosios įstaigos.

4 valstybės mokesčių ir išteklių fondai (Valstybės išdo, Licencijuotų sandėlių kompensavimo fondo, Valstybinės mokesčių inspekcijos ir Muitinės mokesčių fondų);

14 fondų fondų (2018 m. - 12): Daugiabučių namų modernizavimo fondo, finansuojamo Europos regioninės plėtros fondo lėšomis, JESSICA II fondų fondo, JESSICA kontroliuojančiojo fondo, Energijos efektyvumo fondo, Verslumo skatinimo fondo, Verslumo skatinimo fondo 2014-2020, finansuojamo iš Europos socialinio fondo, Verslo finansavimo fondo, finansuojamo iš Europos regioninės plėtros fondo, INVEGOS fondo, JEREMIE kontroliuojančiojo fondo, Paskolų fondo, Savivaldybių pastatų fondo, Kultūros paveldo fondo, Vandentvarkos fondo ir Koinvesticinis fondas susisiekimui. Fondų fondo finansinių ataskaitų rinkinio duomenis konsoliduoja ministerija, iš kurios asignavimų daromi įnašai į fondų fondą, o tuo atveju, kai fondų fondo valdytojas yra tarptautinė finansų institucija, konsoliduoja ministerija, gaunanti asignavimus įnašams į fondų fondą.

Daugiau informacijos apie viešojo sektoriaus subjektų grupėje įvykusius pokyčius pateikiama aiškinamojo rašto 21 priede.

Šiame ataskaitų rinkinyje yra įtrauktas finansinis turtas, kurį sudaro valstybei priklausantis šių bendrovių ir įstaigų nuosavas kapitalas:

36 akcinių ir uždaryjū akcinių bendrovių, kuriose valstybei priklausė daugiau negu 50 proc. akcijų (2018 m. – 37 bendrovių);

51 asocijuotųjų subjektų (akcinių, uždaryjū akcinių bendrovių ir viešųjų įstaigų, kuriose valstybei priklausė mažiau negu 50 proc. akcijų arba dalininkų kapitalo) (2018 m. – 54 asocijuotųjų subjektų);

18 valstybės įmonių, kuriose valstybė per viešojo sektoriaus subjektus įgyvendino įmonės savininko teises ir pareigas (2018 m. – 23 valstybės įmonių);

19 kitų subjektų, nepriskiriamų aukščiau išvardintiems (2018 m. – 15 kitų subjektų).

Lietuvos banko, kuris nuosavybės teise priklauso valstybei, nuosavas kapitalas šiame ataskaitų rinkinyje nėra įtrauktas į valstybės konsoliduotąjį finansinį turą.

JESSICA II fondų fondo, JESSICA kontroliuojančiojo fondo, JEREMIE kontroliuojančiojo fondo finansinės ataskaitos pateiktos aiškinamojo rašto 27 pastaboje.

2019 m. valstybės kontroliuojamuose viešojo sektoriaus subjektuose vidutinis metinis darbuotojų skaičius sudarė 142.349 (2018 m. – 142.344).

Šiame ataskaitų rinkinyje teikiama informacija apie valstybės 2019 finansinių metų paskutinės dienos finansinę būklę, ją įtakančių finansinių ataskaitų straipsnių pasikeitimus, 2019 metų veiklos rezultatus ir grynojo turto pokyčius, taip pat informacija apie 2019 metų pinigų srautus su palyginamaisiais 2018 metų skaičiais.

II. APSKAITOS POLITIKA

Konsoliduotųjų finansinių ataskaitų parengimo pagrindas

Valstybės konsoliduotųjų finansinių ataskaitų rinkinys (toliau – šis ataskaitų rinkinys) už metus, pasibaigusius 2019 m. gruodžio 31 d., parengtas vadovaujantis Lietuvos Respublikos viešojo sektoriaus atskaitomybės įstatymu, VSAFAS ir kitais Lietuvos Respublikos teisės aktais, reglamentuojančiais viešojo sektoriaus subjektų grupių konsoliduotųjų finansinių ataskaitų parengimą.

Šis ataskaitų rinkinys parengtas ūkinių operacijų ir ūkinių įvykių apskaitai taikant kaupimo principą bei taikant vienodus apskaitos metodus panašioms sandoriams ir kitiems įvykiams panašiomis aplinkybėmis.

Rengiant šį ataskaitų rinkinį reikšminga suma buvo laikoma tokia suma, kuri viršija 0,1 proc. valstybės turto, t. y. 45.472 tūkst. Eur (2018 m. 0,1 proc. sudarė 46.644 tūkst. Eur).

Konsoliduotųjų finansinių ataskaitų konsolidavimo principai

Rengiant šį ataskaitų rinkinį konsoliduotos valstybės kontroliuojamų viešojo sektoriaus subjektų finansinės ataskaitos. Valstybės konsoliduotosios finansinės ataskaitos parengtos sudėjus viešojo sektoriaus subjektų finansinių ataskaitų atitinkamus straipsnius ir eliminavus konsoliduojamų subjektų tarpusavio ūkines operacijas ir jų rezultatus.

Kiti konsolidavimo pokyčiai, nurodyti toliau šio aiškinamojo rašto pastabose, susidarė:

1. dėl likviduotų viešojo sektoriaus subjektų, subjektų, kurie prarado viešojo sektoriaus subjekto teisinį statusą ir naujų viešojo sektoriaus subjektų;
2. dėl ataskaitiniu laikotarpiu pasikeitusio viešojo sektoriaus subjektų pavaldumo;
3. dėl ataskaitiniu laikotarpiu pasikeitusios teisinės viešojo sektoriaus subjektų formos.

Konsoliduotųjų finansinių ataskaitų valiuta

Šiame ataskaitų rinkinyje pateikiami duomenys išreiškiami tūkstančiais Lietuvos Respublikos piniginių vienetų – eurų.

Nematerialusis turtas

Nematerialusis turtas (toliau – NT) vertinamas ir konsoliduotoje finansinės būklės ataskaitoje parodomas įsigijimo savikaina atėmus sukauptą amortizaciją ir nuvertėjimą. Išankstiniai mokėjimai už NT priskiriami prie NT.

NT kūrimo išlaidos skirstomos į tyrimų ir plėtros išlaidas. Tyrimo išlaidos pripažįstamos sąnaudomis jų susidarymo metu. Išlaidos, sukauptos per plėtros etapą, šiam etapui pasibaigus grupuojamos į atitinkamą NT grupę ir įtraukiamos į konkretaus NT vieneto pasigaminimo (sukūrimo) savikainą, išskyrus atvejus, kai išlaidos, sukauptos per plėtros etapą, negali būti susietos su konkrečiu turto vienetu.

NT amortizacijos maksimalūs ir minimalūs ekonominiai normatyvai (naudingo tarnavimo laikas) viešojo sektoriaus subjektams:

1. programinė įranga ir jos licencijos: 1-5 metai;
2. patentai ir kitos licencijos: 2-10 metai;
3. kitas NT: 2-10 metai.

Neriboto naudingo tarnavimo laiko NT (pvz., plėtros darbų, literatūros, mokslo ir meno kūrinių) amortizacija neskaičiuojama. Toks NT po pirminio pripažinimo rodomas įsigijimo savikaina, atėmus turto nuvertėjimo sumą.

Valstybė taip pat valdo turtą, turintį NT požymių, kuris neregistruojamas apskaitoje ir nerodomas konsoliduotoje finansinės būklės ataskaitoje, kadangi neįmanoma įvertinti ekonominės naudos, kurią teiks šio turto naudojimas ateityje, t. y.:

1. teisė nustatyti mokesčius, jų dydį, juos surinkti ir naudoti;
2. teisė duoti leidimą naudoti viešuosius išteklius, juos parduoti, taip pat teisė apriboti viešųjų išteklių naudojimą;
3. valstybės vardas;
4. heraldikos objektai;
5. teisės į oro erdvę virš Lietuvos Respublikos teritorijos;
6. teisės į radijo dažnius;
7. teisės į Lietuvos Respublikos kontinentinį šelfą ir ekonominę zoną Baltijos jūroje ir pan.

Ilgalaikis materialusis turtas

Ilgalaikis materialusis turtas (toliau – IMT), išskyrus žemę, kilnojamąsias, nekilnojamąsias kultūros vertybes ir kitas vertybes, konsoliduotose finansinėse ataskaitose yra rodomas įsigijimo savikaina, atėmus sukauptą nusidėvėjimo sumą ir turto nuvertėjimo sumą (įsigijimo savikainos metodas).

Žemė, kilnojamosios, nekilnojamosios kultūros vertybės ir kitos vertybės, rodomos tikrąja verte (tikrosios vertės metodas). Tikrosios vertės pokytis (padidėjimas ir sumažėjimas) per ataskaitinį laikotarpį registruojamas tikrosios vertės rezervo sąskaitoje.

Žemės tikroji vertė nustatoma vadovaujantis Nekilnojamojo turto registrą tvarkančio subjekto (Valstybinė įmonė Registrų centras) atliekamo masinio vertinimo duomenimis, panaudojant žemės verčių žemėlapi, išskyrus atvejus, kai nustatoma nesuformuotos ir Nekilnojamojo turto registre neįregistruotos laisvos valstybinės žemės (toliau – Laisva valstybinė žemė) vertė, kuri apskaičiuojama savivaldybės teritorijoje esančios Laisvos valstybinės žemės plotą padauginus iš subjekto patikėjimo teise valdomų valstybinės žemės sklypų toje savivaldybės teritorijoje vidutinės 1 ha rinkos vertės, apskaičiuotos pagal Nekilnojamojo turto registrą tvarkančio subjekto (Valstybės įmonė Registrų centro) atliekamo masinio vertinimo duomenis ir kai turima kitų patikimų duomenų žemės tikrajai vertei nustatyti, pavyzdžiui, nepriklausomų turto vertintojų nustatytą tam tikro žemės ploto rinkos vertę.

Neriboto naudojimo laiko IMT (žemė, kultūros vertybės, kitos vertybės), bibliotekų fondų ir knygų nusidėvėjimas neskaičiuojamas. Išankstiniai mokėjimai už IMT, gautas, bet dar nepradėtas naudoti, nebaigtas statyti ar komplektuoti turtas, priskiriamas prie IMT.

IMT nusidėvėjimo maksimalūs ir minimalūs ekonominiai normatyvai (naudingo tarnavimo laikas) viešojo sektoriaus subjektams:

1. pastatai: 4-140 metai;
2. infrastruktūros ir kiti statiniai: 5-100 metai;
3. mašinos ir įrenginiai: 2-40 metai;
4. transporto priemonės: 3-15 metai;
5. baldai ir biuro įranga: 3-12 metai;
6. kitas IMT: 1-50 metai.

IMT, kurį priimtas sprendimas parduoti, perkeliamas į atsargas sprendimo priėmimo dieną. Turtas į atsargas perkeliamas nurodant to turto įsigijimo savikainą, sukauptas nusidėvėjimo ir nuvertėjimo sumas.

Pelnas ar nuostoliai, gauti pardavus IMT (taip pat ir pergrupuotą į atsargas), apskaičiuojami kaip skirtumas tarp pardavimo kainos ir IMT balansinės vertės, ir konsoliduotoje veiklos rezultatų ataskaitoje įtraukiami į kitos veiklos rezultata.

Valstybės nekilnojamasis turtas įtrauktas į privatizuojamo turto sąrašą perdavus centralizuotai valdomo valstybės turto valdytojui (toliau – CTV), t. y. Valstybės įmonei Turto bankas, nurašomas iš apskaitos ir turto balansinės vertės suma registruojamos gautinos sumos iš CTV.

Vadovaujantis Valstybės ir savivaldybių turto valdymo, naudojimo ir disponavimo juo įstatymu perdavus administracinės paskirties nekilnojamąjį turtą CTV valdyti, naudoti ir disponuoti

juo patikėjimo teise bei teikti turto priežiūros paslaugas, turtas tampa viena iš CTV kapitalą sudarančių dalių.

Valstybės nekilnojamas turtas, kuris įtrauktas į Vyriausybės patvirtintą atnaujinamo valstybės nekilnojamojo turto sąrašą, po susitarimo su CTV ir valstybės biudžeto asignavimų valdytoju (jei valstybės turto valdytojas nėra asignavimų valdytojas) valdytojo sprendimu perduodamas patikėjimo teise CTV.

Finansinis turtas

Finansinis turtas (toliau – FT) įvertinimo tikslais skirstomas į:

1. parduoti laikomą FT, prie kurio šiame ataskaitų rinkinyje priskiriamos obligacijos ar kiti vertybiniai popieriai, kuriuos viešojo sektoriaus subjektas įsigyja prekybos tikslais, ir įsigytos kitų subjektų akcijos, dalininkų įnašai. Prie parduoti laikomo FT taip pat priskiriamas ir ilgalaikis FT, kurį viešojo sektoriaus subjektas nusprendžia parduoti. Parduoti laikomas FT konsoliduotoje finansinės būklės ataskaitoje rodomas tikrąja verte, išskyrus investicijas į vertybinius popierius, kurių kaina aktyviojoje rinkoje neskelbiama ir kurių tikrosios vertės negalima nustatyti, dalininkų įnašus į viešąsias įstaigas (kurios nėra kontroliuojami ar asocijuotieji subjektai), įnašus į tarptautines organizacijas, kurie įvertinami įsigijimo savikaina, atėmus nuvertėjimo nuostolius;

2. iki išpirkimo termino laikomą FT (įsigytos kitų subjektų obligacijos su išpirkimo data), kuris vertinamas amortizuota savikaina;

3. gautinas sumas (prie kurių priskiriamos ir suteiktos paskolos). Ilgalaikės gautinos sumos vertinamos amortizuota savikaina (neatsižvelgiant į tai, ar viešojo sektoriaus subjektas ketina jas laikyti iki atsiskaitymo termino). Suteiktos trumpalaikės paskolos kitam viešojo sektoriaus subjektui vertinamos amortizuota savikaina, kuri lygi jų įsigijimo savikainai. Kai palūkanų norma yra nustatyta teisės aktuose, taikoma pastaroji. Trumpalaikės gautinos sumos vertinamos įsigijimo savikaina atėmus nuvertėjimo nuostolius.

FT tikrosios vertės pasikeitimas parodomas finansinės ir investicinės veiklos rezultate. Paskolų nuvertėjimas Valstybės išde skaičiuojamas remiantis trimis kriterijais: pradelsti mokėjimo terminai, refinansavimo faktai bei skolininko finansinė būklė. Įvertinus šiuos tris rodiklius, kiekvienas skolininkas yra priskiriamas prie vienos iš penkių rizikos grupių. Kuo didesnė rizikos grupė, tuo didesnis paskolos nuvertėjimo procentas skaičiuojamas. Vadovaujantis Lietuvos Respublikos valstybės skolos įstatymo nustatyta tvarka valstybės suteiktos paskolos ūkio subjektams, kurių rizikos grupė didesnė nei 3, yra perduodamos administruoti CTV.

Kitų valstybės kontroliuojamų viešojo sektoriaus subjektų (Valstybinės mokesčių inspekcijos mokesčių fondo, Muitinės mokesčių fondo, Europos Sąjungos paramą administruojančių institucijų ir kt.) apskaitoje registruojamos pradelstos gautinos sumos, perduodamos Lietuvos Respublikos teisės aktų nustatyta tvarka išieškoti CTV pagal sutartį, kuria perleidžiama reikalavimo teisė į gautinas sumas. Toks FT nurašomas iš valstybės kontroliuojamų viešojo sektoriaus subjektų apskaitos, pripažįstant gautinas sumas iš CTV, lygias tikėtino atgauti FT (gautinų sumų) sumai ir gautinų sumų iš CTV skirtumą pripažįstant sąnaudomis. Visais atvejais atsižvelgiama į FT perdavimo sutarčių sąlygas.

Valstybės investicijos į kontroliuojamus ne viešojo sektoriaus subjektus ir asocijuotuosius subjektus rodomos taikant nuosavybės metodą. Jei tokios investicijos nustoja būti vertinti taikant nuosavybės metodą arba nurašomos iš apskaitos, nuosavybės metodo įtaka perkeliama tiesiai į einamųjų metų rezultata.

Nuosavybės metodo įtaka

Nuosavybės metodas – apskaitos metodas, kai investicija iš pradžių apskaitoje registruojama įsigijimo savikaina, o vėliau jos vertė didinama ar mažinama atsižvelgiant į ūkio subjekto, į kurį investuota, investuotojui tenkančios grynojo turto dalies pokyčius po įsigijimo. Investuotojo veiklos rezultatų ataskaitoje rodoma ūkio subjekto, į kurį investuota, investuotojui tenkanti grynojo rezultato dalis. Apskaičiuojant nuosavybės metodo įtaką investicijoms į valstybės ir savivaldybių

įmonės, investuotojui tenkančios grynojo turto dalies (nuosavo kapitalo) pokytis skaičiuojamas kartu su dotacija ilgalaikiam turtui įsigyti. Valstybei tenkanti kontroliuojamų ne viešojo sektoriaus subjektų nuosavo kapitalo dalis, atėmus investicijos į tą subjektą įsigijimo savikainą, rodo investicijos vertės pokytį ir yra rodoma konsoliduotoje finansinės būklės ataskaitoje straipsnyje „Nuosavybės metodo įtaka“ neatsižvelgiant į investicijų finansavimo šaltinį. Nuosavybės metodo įtaką didina valstybės kontroliuojamų ne viešojo sektoriaus subjektų uždirbtas pelnas ir mažina – tų subjektų patirti nuostoliai.

Iš išvestinių finansinių priemonių atsirandantis finansinis turtas arba finansiniai įsipareigojimai

Išvestinė finansinė priemonė – finansinė priemonė, kurios vertė priklauso nuo vienos ar kelių kitų finansinių priemonių. Išvestinės finansinės priemonės vertė kinta dėl prekių kainos, palūkanų normos, vertybinių popierių kainos, valiutos kurso, kainos ar palūkanų normos indekso, kreditingumo įvertinimo, kredito indekso ar dėl panašaus nuo subjekto nepriklausomo kintamojo, kuriai palyginti su kitomis sandorių rūšimis, panašiai reaguojančiomis į rinkos sąlygų pokyčius, reikia labai mažų arba apskritai nereikia pradinių investicijų, taip pat pagal kurią turi būti atsiskaityta ateityje.

Iš išvestinių finansinių priemonių (pasirinkimo sandoriai, apimantys pasirinkimo pirkti ir pasirinkimo parduoti sandorius) atsirandantys FT ir finansiniai įsipareigojimai (toliau – FĮ) rodomi finansinėse ataskaitose tikrąja verte, išskyrus tuos atvejus, kai jų tikroji vertė negali būti patikimai nustatyta. FT arba FĮ iš išvestinių finansinių priemonių tikrosios vertės pokytis pripažįstamas finansinės ir investicinės veiklos pajamomis arba sąnaudomis tą ataskaitinį laikotarpį, už kurį nustatytas. Jei iš išvestinės finansinės priemonės atsirandančio FT ir FĮ tikroji vertė negali būti patikimai nustatyta, tai iš tos priemonės atsiradęs FT ar FĮ rodomas įsigijimo savikaina atėmus nuvertėjimo sumą.

Mineraliniai ištekliai

Mineraliniai ištekliai pripažįstami ir registruojami apskaitoje, jeigu atitinka mineralinių išteklių sąvoką ir mineralinių išteklių pripažinimo kriterijus. Mineralinius išteklius registruoja ir apskaito Lietuvos geologijos tarnyba prie Aplinkos ministerijos, kuri dalyvauja formuojant valstybės politiką žemės gelmių srityje, organizuoja ir vykdo valstybinius žemės gelmių tyrimus, reguliuoja ir kontroliuoja žemės gelmių naudojimą bei apsaugą, kaupia, saugo ir valdo valstybinę geologinę informaciją. Mineraliniai ištekliai apskaitomi vadovaujantis Mineralinių išteklių vertės skaičiavimo metodika, patvirtinta Lietuvos geologijos tarnybos prie Aplinkos ministerijos direktoriaus 2014 m. kovo 14 d. įsakymu Nr. 2-2. Mineralinių išteklių rūšies vienetas apskaitoje registruojamas sąlygine vieneto verte, kuri apskaičiuojama padalijus mokesčių už konkrečios rūšies gamtos išteklius būsimų pajamų dabartinę vertę iš tos mineralinių išteklių rūšies kiekio.

Mineralinių išteklių vertės padidėjimas tiesiogiai didina mineralinių išteklių vertės pokyčio rezervą ir grynojo turto pokyčių ataskaitoje priskiriamas turto vertės pokyčio rezervui. Kai mineraliniai ištekliai sunaudojami, sunaudoto kiekio mokesčių už gamtos išteklius būsimųjų pajamų dabartinė vertė pripažįstama pagrindinės veiklos sąnaudomis. Atitinkamai mažinama ir mineralinių išteklių vertės pokyčio rezervo suma. Kai mineralinių išteklių vertė sumažėja dėl kitų priežasčių negu sunaudojimas, dabartinės vertės sumažėjimo suma tiesiogiai mažina į turto vertės pokyčio rezervą įtrauktą mineralinių išteklių rezervo sumą.

Biologinis turtas

Biologinio turto apskaita tvarkoma pagal biologinio turto vienetus. Atsižvelgiant į paskirtį, biologinis turtas (toliau – BT) skirstomas į grupes:

1. gyvūnai;
2. medynai – šiai grupei priskiriami miško žemėje augantys medynai;
3. parkų ir skverų želdiniai;

4. daugiamečiai sodiniai (vaismedžių ir vaiskrūmių sodai);
5. pasėliai;
6. kitas biologinis turtas (kituose punktuose neišvardytas biologinis turtas).

Medynus apskaitoje registruoja šie subjektai:

1. miško valdytojai, kurie yra viešojo sektoriaus subjektai;
2. viešojo sektoriaus subjektai, įgyvendinantys valstybinių miškų valdytojų, kurie nėra viešojo sektoriaus subjektai ir kuriems valstybiniai miškai perduoti valdyti patikėjimo teise, savininko teises ir pareigas.

Parkų ir skverų želdinių įsigijimo (įveisimo) išlaidas biologiniu turtu pripažįsta tie viešojo sektoriaus subjektai, kurie, siekdami teikti gyventojams socialinę, ekonominę ir gamtosauginę naudą, želdinius sodina ir (arba) prižiūri parkuose ir skveruose, neatsižvelgiant į tai, ar žemė, kurioje įveistas želdynas, viešojo sektoriaus subjektui perduota patikėjimo ar panaudos teise. Želdinių įsigijimo ir sodinimo išlaidos kitose teritorijose, negu parkai ir skverai, biologiniu turtu nepripažįstamos, o įsigijimo metu nurašomos į sąnaudas.

BT valstybės konsoliduotoje finansinės būklės ataskaitoje parodomas tikraja verte arba įsigijimo ar pasigaminimo savikaina.

Biologinio turto grupės vienetas pirminio pripažinimo ir paskesnio vertinimo metu įvertinamas ir finansinėse ataskaitose parodomas vienu iš būdų:

1. tikraja verte, kuri nustatoma remiantis tokio paties turto rinkos kaina. Jei tokios rinkos nėra ir nėra galimybių arba neracionalu nustatyti remiantis tokio paties turto rinkos kaina, tikroji biologinio turto vertė nustatoma vadovaujantis Lietuvos Respublikos Vyriausybės patvirtinta metodika (jei tokia yra) arba tą turtą valdančio viešojo sektoriaus subjekto nustatyta biologinio turto vertinimo tvarka, pagal kurias biologinio turto vieneto vertė nustatoma atsižvelgiant į paskutinę žinomą biologinio turto vieneto rinkos kainą arba žemės ūkio ministro patvirtintomis normatyvinėmis kainomis, jei jos nustatytos remiantis ne senesnėmis nei praeitų finansinių metų biologinio turto rinkos kainomis. Jei nėra galimybių nustatyti biologinio turto vertę remiantis aukščiau nurodyta metodika ar tvarka, biologinio turto vertė nustatoma pagal (teikiant prioritetą pirmiau einančiam papunkčiui):

- 1.1. paskiausiai įvykusių analogiškų sandorių rinkos kainą, jei nuo sandorio sudarymo dienos iki paskutinės ataskaitinio laikotarpio dienos ekonominės sąlygos iš esmės nepasikeitė;

- 1.2. panašaus turto rinkos kainas, patikslintas atsižvelgiant į turto skirtumus.

2. jei tikrosios vertės nustatyti neįmanoma, – įsigijimo ar pasigaminimo savikaina, kurią sudaro:

- 2.1. kai turtas įsigijamas, – pirkimo kaina, įskaitant importo ir kitus negražintinus mokesčius, tarp jų ir pridėtinės vertės mokestį (toliau – PVM), jei jis negražinamas (netraukiamas į apskaitą), atėmus prekybos nuolaidas, jei dėl to įsigijimo savikaina netampa reikšmingai mažesnė už turto rinkos vertę, ar kitokio sunaudoto turto vertė bei su turto įsigijimu tiesiogiai susijusios išlaidos;

- 2.2. kai turtas sukuriamas (pavyzdžiui, atsiradę augalai ar atsivesti gyvūnų jaunikliai), – jam sukurti patirtos tiesioginės ir netiesioginės išlaidos.

Paskesnio vertinimo metu turtas, kuriam taikomas įsigijimo savikainos metodas, apskaitoje registruojamas ir finansinėse ataskaitose rodomas iš įsigijimo savikainos atėmus nuvertėjimo nuostolius. Paskesnio vertinimo metu biologinio turto įsigijimo ar pasigaminimo savikaina:

- 1.1. didinama auginimo, priežiūros ir laikymo išlaidomis, padarytomis laikotarpiu iki tokio turto brandos atsiradimo, kai biologinis turtas laikomas veisimo tikslu arba biologinio turto produkcijai gauti;

- 2.2. papildomai toje pačioje teritorijoje pasodintų naujų daugiamečių augalų įsigijimo ir pasodinimo išlaidomis didinama parkų ir skverų želdinių įsigijimo savikaina;

- 2.3. mažinama, jei nustatomi biologinio turto nuvertėjimo požymiai. Biologinio turto nuvertėjimo požymiai gali būti: sunykęs (prarastas) turto vienetas ar jo dalis arba turtas neatlieka savo funkcijų.

Jei BT vienetas pirminio pripažinimo metu buvo įvertintas tikrąja verte, vėliau šis biologinio turto vienetas negali būti apskaitoje registruojamas įsigijimo savikaina, atėmus nuvertėjimo nuostolius.

Biologinio turto tikrosios vertės pasikeitimas nustatomas tokiu periodiškumu:

1. kiekvienų finansinių metų pabaigoje tiek, kiek biologinio turto tikrajai vertei turi įtakos jo rinkos kainos pokytis, arba
2. kiekvieno ataskaitinio laikotarpio pabaigoje tiek, kiek biologinio turto tikrajai vertei turi įtakos jo fiziniai pokyčiai, arba
3. nusistatytu periodiškumu, bet ne rečiau kaip kas 10 metų, kai dėl didelės turto apimties neįmanoma įvertinti fizinių savybių kitimo įtakos tikrajai vertei.

Biologinio turto, išskyrus medynus, tikrosios vertės pokytis apskaitoje pripažįstamas pajamomis arba sąnaudomis ir rezultatas įtraukiamas į veiklos rezultatų ataskaitą. Medynų tikrosios vertės pokytis, atsiradęs nuo tos dienos, kai medynai į apskaitą buvo įtraukti pirmą kartą, įtraukiamas tiesiogiai į grynąjį turtą ir grynojo turto pokyčių ataskaitoje priskiriamas prie tikrosios vertės rezervo. Medynų vertės padidėjimas didina tikrosios vertės rezervą, sumažėjimas – mažina. Biologinio turto auginimo ir priežiūros išlaidos priskiriamos sąnaudoms pagal jų pobūdį, išskyrus, kai didinama įsigijimo ar pasigaminimo savikaina.

Kai BT grupės vienetas yra naudojamas moksliniams tikslams (pavyzdžiui, genetiniams, fiziologiniams, biocheminiams ir pan. tyrimams), toks BT pripažįstamas sąnaudomis tuo ataskaitiniu laikotarpiu, kai šis turtas pradedamas naudoti moksliniams tikslams. Viešojo sektoriaus subjektas kontrolės tikslais šį turtą turi registruoti nebalansinėse sąskaitose.

Biologinio turto produkcija registruojama kaip atsargos. Pirminio pripažinimo metu gali būti vertinama žemės ūkio ministro patvirtintomis normatyvinėmis kainomis arba jeigu jų nėra grynąja realizavimo verte.

Viešojo sektoriaus subjektas gali gauti biologinį turtą neatlygintinai už reikšmingai mažesnę nei turto rinkos vertę arba įsigyti už simbolinį atlygį. Neatlygintinai gautu turtu laikomas viešojo sektoriaus subjektui neatlygintinai perduotas ar padovanotas turtas. Biologinis turtas, įsigytas už simbolinį atlygį arba reikšmingai mažesnę negu rinkos kaina, įvertinamas ir apskaitoje registruojamas tikrąja verte.

Ilgalaikio turto tikroji vertė ir nuvertėjimas

Valstybės kontroliuojami viešojo sektoriaus subjektai, savo apskaitoje registravę ilgalaikį turtą taikant tikrosios vertės metodą, patikslina turto tikrąją vertę kiekvienų finansinių metų pabaigoje, prieš rengdami metines finansines ataskaitas. Turto tikroji vertė taip pat turi būti koreguojama per ataskaitinį laikotarpį, jei viešojo sektoriaus subjektas gauna naujos informacijos, kuria vadovaujantis tikrosios vertės pasikeitimas yra vertintinas kaip reikšmingas, ir (arba) atsiradus naujų aplinkybių (pavyzdžiui, atlikus turto esminio pagerinimo darbus). Turto tikrosios vertės pokytis (padidėjimas ir sumažėjimas) apskaitoje registruojamas tiesiogiai grynojo turto, tikrosios vertės rezervo sąskaitoje. Turto tikrosios vertės sumažėjimo sumos dalis, viršijanti tikrosios vertės rezervo sąskaitoje registruotą sumą, pripažįstama turto nuvertėjimo sąnaudomis. Vėlesnių vertinimų metu turto tikrajai vertei padidėjus, tikrosios vertės rezervas registruojamas tik tada, kai padengiama anksčiau pripažinta turto nuvertėjimo suma. Nurašant ar perduodant tokį turtą, tikrosios vertės rezervo dalis, susijusi su šiuo turtu, turi būti perkeliama į einamųjų metų perviršio ar deficito sąskaitą.

Valstybės kontroliuojami viešojo sektoriaus subjektai, savo apskaitoje registravę ilgalaikį turtą taikant įsigijimo savikainos metodą, nuvertėjimo nuostolius apskaitoje turi registruoti apskaičiuotų nuostolių suma mažinant turto balansinę vertę iki nuvertėjimo ir ta pačia suma registruojant ataskaitinio laikotarpio pagrindinės arba kitos veiklos sąnaudas – priklausomai nuo to, kokioje veikloje tas turtas buvo naudojamas.

Atsargos

Sudarant valstybės konsoliduotąsias finansines ataskaitas atsargos įvertinamos įsigijimo ar pasigaminimo savikaina arba grynąja realizavimo verte, atsižvelgiant į tai, kuri iš jų mažesnė. Atsargos, kurios laikomos numatant jas paskirstyti nemokamai ar už simbolinį mokestį arba numatant jas sunaudoti prekių, skirtų paskirstyti nemokamai ar už simbolinį mokestį, gamybai, vertinamos įsigijimo ar pasigaminimo savikaina. Strateginės atsargos rodomos įsigijimo ar pasigaminimo savikaina.

Atsargų savikainai apskaičiuoti taikomi šie atsargų įkainojimo būdai: „pirmas gautas, pirmas išduotas“ (FIFO) arba konkrečių kainų būdas. Kai atsargos gražintinai perduodamos asmenims ar ne viešojo sektoriaus subjektams naudotis pagal sutartį, perduodamų atsargų balansine verte registruojamos gautinos sumos, nepripažįstant sąnaudų. Sveikatos priežiūros viešosios įstaigos gali naudoti periodinį atsargų rodymo apskaitoje būdą, kai atsargų likučių savikaina ir parduotų prekių savikaina registruojama ataskaitinio laikotarpio pabaigoje atlikus atsargų likučių inventorizaciją.

Duomenys apie valstybės rezervo materialinių išteklių atsargas yra valstybinė paslaptis, todėl detali informacija apie šias atsargas aiškinamajame rašte neteikiama. Strateginės ir neliečiamosios atsargos, apimančios ir valstybės rezervo materialinių išteklių atsargas, rodomos įsigijimo ar pasigaminimo savikaina, išskyrus:

1. jeigu strategines atsargas numatoma parduoti, jos perkeliama iš strateginių ir neliečiamųjų atsargų grupės į pagamintos produkcijos ir atsargų, skirtų parduoti, grupę ir įvertinama jų grynoji vertė;

2. jeigu strateginių atsargų dalis viršija teisės aktų nustatytas normas, perviršis įvertinamas grynąja realizavimo verte, tačiau šios atsargos neperkeliamos iš strateginių ir neliečiamųjų atsargų į kitą grupę, nebent būtų nuspręsta perteklines atsargas parduoti;

3. jeigu inventorizacijos metu nustatytus nereikalingus, netinkamus naudoti, sugadintus atsargų vienetus ketinama panaudoti (parduoti viešuosiuose prekių aukcionuose Lietuvos Respublikos Vyriausybės nustatyta tvarka arba perduoti nemokamai): atsargų vienetai, kuriuos nusprendžiama parduoti, įvertinami grynąja realizavimo verte arba atsargų vienetai, kuriuos numatoma perduoti nemokamai, įvertinami įsigijimo ar pasigaminimo savikaina;

4. jeigu atlikus inventorizaciją nustatomi nereikalingi, netinkami naudoti, sugadinti atsargų vienetai, kurių nėra galimybės parduoti arba perduoti nemokamai, jų grynoji realizavimo vertė prilyginama nuliui ir tokie atsargų vienetai nurašomi vadovaujantis teisės aktų nustatyta tvarka.

Išankstiniai apmokėjimai

Konsoliduotosios finansinės būklės ataskaitos straipsnyje „Išankstiniai apmokėjimai“ rodomos:

1. iš anksto sumokėtos sumos už atsargas, paslaugas, kurios bus suteiktos per 12 mėnesių nuo paskutinės ataskaitinio laikotarpio dienos, ir kitą trumpalaikį turtą;

2. ateinančių laikotarpių sąnaudų (pvz., prenumeratos, nuomos) – sumos, sumokėtos (registruotos apskaitoje) einamuoju ir ankstesniu ataskaitiniais laikotarpiais, kurios bus pripažintos sąnaudomis ateinančiais ataskaitiniais laikotarpiais.

Rengiant šį ataskaitų rinkinį išankstiniai apmokėjimai buvo vertinami įsigijimo savikaina. Jų nuvertėjimas yra vertinamas tik tuomet, jeigu yra požymių, kad paslaugos arba prekės, už kurias buvo sumokėta arba jų dalis nebus gauta.

Per vienus metus gautinos sumos

Per vienus metus gautinos sumos – per 12 mėnesių nuo paskutinės ataskaitinio laikotarpio dienos gautinos sumos. Šios sumos konsoliduotoje finansinės būklės ataskaitoje rodomos verte, apskaičiuojama iš jų įsigijimo savikainos atėmus įvertintas neatgautinas sumas. Per vienus metus gautinos sumos skirstomos į:

1. gautinas trumpalaikes finansines sumas (po vienu metų gautinų sumų einamųjų metų dalis, kurią sudaro ilgalaikių paskolų ir kitų ilgalaikių gautinų sumų einamųjų metų dalis bei

gautinos trumpalaikės finansinės sumos, kurias sudaro trumpalaikės paskolos ir kitos gautinos trumpalaikės finansinės sumos);

2. gautinus mokesčius ir socialines įmokas;
3. gautinas finansavimo sumas;
4. gautinas sumas už turto naudojimą, parduotas prekes, turtą, paslaugas;
5. sukauptas gautinas sumas;
6. kitas gautinas sumas (pvz., gautinos sumos iš rinkliavų, už prarastą turtą (išieškotinos sumos už padarytą žalą), atskaitingų asmenų gražintinos sumos, gautini veiklos mokesčiai, palūkanos, dividendai, gautinos gražintinos finansavimo sumos ir kt.).

Gautinų mokesčių ir socialinių įmokų sumų nuvertėjimo nuostoliai pradedami skaičiuoti suėjus mokesčio ir (arba) socialinės įmokos prievolės įvykdymo terminui.

Nuvertėjimas skaičiuojamas atsižvelgiant į mokesčių ir socialinių įmokų mokėtojų grupes, pradelstus terminus ir pačių subjektų nustatytus nuvertėjimo procentus.

Gautinų mokesčių ir socialinių įmokų sumų nuvertėjimo nuostoliai nemažina mokesčių ir socialinių įmokų pajamų, o pripažįstami valstybės pagrindinės veiklos sąnaudomis.

Kitų gautinų sumų nuvertėjimas skaičiuojamas pagal valstybės kontroliuojamų viešojo sektoriaus subjektų nustatytas taisykles.

Trumpalaikės investicijos

Prie trumpalaikių investicijų priskiriamos investicijos į nuosavybės vertybinius popierius (pvz., akcijas) ir ne nuosavybės vertybinius popierius (pvz., obligacijas), kuriuos tikimasi realizuoti per trumpesnę nei 12 mėnesių laikotarpį, skaičiuojant nuo paskutinės einamojo ataskaitinio laikotarpio dienos, išskyrus ne nuosavybės vertybinius popierius, kurie prilyginami pinigų ekvivalentams. Šiame straipsnyje taip pat rodomi ir trumpalaikiai terminuotieji indėliai, kurių terminas yra ilgesnis nei trys mėnesiai, bet ne ilgesnis nei 12 mėnesių.

Pinigai ir pinigų ekvivalentai

Pinigai – pinigai, esantys kasoje, bankų sąskaitose ir pervesti, bet dar negauti pinigai. Pinigų ekvivalentai – trumpalaikės (iki trijų mėnesių) likvidžios investicijos, kurios gali būti greitai iškeičiamos į tam tikras pinigų sumas ir kurių vertės pokyčio rizika yra nereikšminga. Investicijos į nuosavybės vertybinius popierius nepriskiriamos prie pinigų ekvivalentų.

Pinigai ir jų ekvivalentai priskiriami prie trumpalaikio turto, tačiau, jei pinigų ir jų ekvivalentų naudojimo arba disponavimo jais laikas apribojamas ilgiau nei 12 mėnesių skaičiuojant nuo paskutinės einamojo ataskaitinio laikotarpio dienos, jie priskiriami prie ilgalaikio finansinio turto (pvz., ilgalaikiai indėliai, pinigai, kuriais negalima laikinai disponuoti ilgiau nei 12 mėnesių).

Turto perdavimo sutartys

Nuomos laikotarpio pradžioje pagal sutarties turinį (neatsižvelgiant į sutarties teisinę formą) nuoma priskiriama veiklos nuomai arba finansinei nuomai. Jeigu nuomininkas ir nuomotojas susitaria pakeisti nuomos sutarties sąlygas (išskyrus jos pratęsimą) ir dėl to pasikeičia nuomos rūšis, toks susitarimas laikomas nauja sutartimi.

Pagal finansinės nuomos sutartį įsigyto turto nusidėvėjimui skaičiuoti taikomi tie patys principai, kaip ir kito tos pačios grupės panašaus nuosavo ar patikėjimo teise valdomo turto nusidėvėjimui skaičiuoti. Jei finansinės nuomos sutartyje nenumatyta, kad nuosavybės teisė į turtą finansinės nuomos laikotarpio pabaigoje pereina finansinės nuomos paslaugos gavėjui arba jei finansinės nuomos paslaugos gavėjas neketina jo įsigyti pasibaigus šiam laikotarpiui, turtas nudėvimas per trumpesnę iš šių laikotarpių: sutartyje nustatytą finansinės nuomos laikotarpį arba turto naudingo tarnavimo laiką.

Nutraukus sutartį, finansinės nuomos paslaugos gavėjo nuostoliai, susidarę dėl prievolės kompensuoti finansinės nuomos sutarties nutraukimo išlaidas, registruojami kaip ataskaitinio laikotarpio kitos pagrindinės veiklos sąnaudos.

Veiklos nuomos mokesčiai nuomininko pripažįstami sąnaudomis tolygiai per nuomos laikotarpį, jeigu jie nepriskiriami gaminamos produkcijos ar ilgalaikio turto savikainai. Veiklos nuomos sąnaudos paskirstomos tolygiai per nuomos laikotarpį ir tuo atveju, kai nuomos mokestis nustatomas nelygiomis sumomis.

Išsinuomoto (gauto panaudai) turto paprastojo remonto ir eksploataavimo išlaidos pripažįstamos sąnaudomis. Jei nuomotojas (panaudos davėjas) nekompensuoja nuomininko (panaudos gavėjo) padarytų esminio turto pagerinimo išlaidų, jas nuomininkas (panaudos gavėjas) registruoja taip:

1. jei atlikti esminio pagerinimo darbai yra tokie, dėl kurių NT kadastrė įrašyti statinių kadastro duomenys turi būti keičiami, jų verte registruoja finansavimo sąnaudas arba finansavimo sumų perdavimą;

2. kai atlikti tam tikrų patalpų esminio pagerinimo darbai, kurie nepagerina viso pastato ar statinio funkcijų apimties arba reikšmingai nepailgina pastato ar statinio nustatyto naudingo tarnavimo laiko ir (arba) nepagerina jo naudingųjų savybių ir kurie būtini siekiant pritaikyti patalpas naudoti savo veikloje, tokias išlaidas registruoja kaip kito ilgalaikio turto vienetą ir pripažįsta jas sąnaudomis proporcingai per likusį nuomos (panaudos) laikotarpį.

Turtas, valdomas patikėjimo teise arba gautas kaip turtinis įnašas, registruojamas apskaitoje ir rodomas valstybės konsoliduotose finansinėse ataskaitose remiantis tais pačiais principais, kaip ir nuosavybės teise valdomas turtas.

Finansavimo sumos, finansavimo pajamos ir finansavimo sąnaudos

Konsoliduotose finansinėse ataskaitose finansavimo sumų (toliau – FS) straipsnyje parodomas valstybės gautas finansavimas iš savivaldybių biudžetų, iš Europos Sąjungos, užsienio valstybių ir tarptautinių organizacijų ir iš kitų šaltinių (socialinės apsaugos fondų arba privataus sektoriaus).

Dauguma valstybės vykdomų projektų yra tęstiniai, todėl gautos FS ar jų iš anksto gauta dalis rodoma prie gautų FS ir laikoma gautu finansavimu tol, kol pagrįstai tikimasi, kad FS davėjo nurodytos sąlygos gauti FS bus įvykdytos ir šių lėšų nereikės grąžinti FS davėjui.

Kai valstybės kontroliuojami ne viešojo sektoriaus subjektai padaro sąnaudų, kurios finansuojamos iš valstybės gaunamų FS, jų sumai pripažįstamos finansavimo pajamos. Jei FS jau gautos, kartu registruojamas FS panaudojimas, jei bus gautos, – kartu registruojamos sukauptos finansavimo pajamos.

Finansavimo sąnaudos registruojamos šiais atvejais: jei valstybė uždirbo pajamų, kurias skyrė finansuoti viešojo sektoriaus ir (arba) ne viešojo sektoriaus subjektų turto įsigijimui ar kitoms išlaidoms finansuoti; valstybė perdavė gautas FS ne viešojo sektoriaus subjektui, išskyrus kai:

1. viešojo sektoriaus subjektai perduoda savo turtą, įgytą iš gautų arba gautinų FS, ne viešojo sektoriaus subjektams, kai dėl to registruojama šio ar kito viešojo sektoriaus subjekto investicija, kuri vėliau bus apskaitoma taikant nuosavybės metodą;

2. FS perduodamos per tarpininką, t. y. kai viešojo sektoriaus subjektai perduoda savo turtą, įgytą iš gautų arba gautinų FS, ne viešojo sektoriaus subjektams, kurie finansuoja viešojo sektoriaus subjektus.

FS pripažįstamos finansavimo pajamomis tais laikotarpiais, kuriais padaromos sąnaudos, kurioms kompensuoti buvo skirtos FS, t. y. kai jos panaudojamos.

Jei pagal sutartį, išskyrus finansavimo ar paramos sutartį, padarytas išlaidas kompensuoja kitas subjektas (pvz. draudimo bendrovė kompensuoja patirtus nuostolius), tokia kompensacija nelaikoma finansavimo suma ir registruojama kaip sąnaudų sumažinimas arba pajamos, atsižvelgiant į sutarties sąlygas.

Finansiniai įsipareigojimai

Finansiniai įsipareigojimai (toliau - FĮ) skirstomi į ilgalaikius ir trumpalaikius. FĮ apskaitoje registruojami tik tada, kai viešojo sektoriaus subjektas prisiima įsipareigojimą sumokėti pinigus ar

atsiskaityti kitu finansiniu turtu. Įsipareigojimai pagal nepradėtus vykdyti sandorius nepripažįstami finansiniais įsipareigojimais tol, kol jie neatitinka FĮ apibrėžimo. Finansinėse ataskaitose FĮ (išskyrus trumpalaikius, kurie nesusiję su rinkos kainomis) parodomi taip:

1. FĮ, susiję su rinkos kainomis, – tikraja verte;
2. iš suteiktų garantijų kilę FĮ – tikraja verte;
3. kiti ilgalaikiai FĮ, jų einamųjų metu dalis, trumpalaikiai skoliniai įsipareigojimai, nesusiję su rinkos kainomis – amortizuota savikaina. Trumpalaikių skolinių įsipareigojimų pagal iš kito viešojo sektoriaus subjekto gautas trumpalaikes paskolas amortizuota savikaina lygi jų įsigijimo savikainai.

4. kiti trumpalaikiai FĮ – įsigijimo savikaina.

Valstybės vardu gautos trumpalaikės ir ilgalaikės paskolos iš vidaus ir užsienio kreditorių, išleisti Vyriausybės vertybiniai popieriai (toliau – VVP) vidaus ir užsienio rinkose bei skolinimosi išlaidos apskaitomos Valstybės išde vadovaujantis Lietuvos Respublikos valstybės skolos įstatymo nuostatomis bei apskaitos principais, metodais ir taisyklėmis, nustatytais 17-ajame VSAFAS „Finansinis turtas ir finansiniai įsipareigojimai“, 18-ajame VSAFAS „Atidėjiniai, neapibrėžtieji įsipareigojimai, neapibrėžtasis turtas ir poataskaitiniai įvykiai“ bei kituose VSAFAS.

Atidėjiniai

Atidėjinys – įsipareigojimas, kurio galutinės įvykdymo sumos arba įvykdymo laiko negalima tiksliai nustatyti, tačiau galima patikimai įvertinti.

Atidėjiniai pripažįstami ir registruojami, kai atitinka visus šiuos pripažinimo kriterijus:

1. turimas įsipareigojimas (teisinė prievolė arba neatšaukiamasis pasižadėjimas) dėl buvusiojo įvykio;
2. tikimybė, kad įsipareigojimą reikės padengti turtu, yra didesnė už tikimybę, kad nereikės;
3. įsipareigojimo suma gali būti patikimai įvertinta.

Paskutinę kiekvieno ataskaitinio laikotarpio dieną atidėjiniai peržiūrimi ir jų vertė koreguojama, atsižvelgiant į naujus įvykius ir aplinkybes. Jei paaiškėja, kad įsipareigojimų turtu dengti nereikės ar atidėjinio suma sumažėjo, atidėjiniai panaikinami arba sumažinami, mažinant konsoliduotosios finansinės būklės ataskaitos straipsnių „Ilgalaikiai atidėjiniai“ arba „Ilgalaikių atidėjinių einamųjų metų dalis ir trumpalaikiai atidėjiniai“ sumas.

Ilgalaikiai atidėjiniai diskontuojami iki dabartinės jų vertės. Atidėjinys naudojamas tik tam tikslui, kuriam buvo sudarytas.

Mokesčių ir socialinių įmokų pajamos

Mokesčių ir socialinių įmokų pajamos priskiriamos prie valstybės pagrindinės veiklos. Šios pajamos atskirtos nuo kitų pajamų ir apima tik Lietuvos Respublikos teisės aktuose reglamentuotų mokesčių ir susijusių pervestinių lėšų pajamas, kurios atsispindi mokesčių ir išteklių fondų apskaitoje. Mokesčių ir socialinių įmokų pajamos pripažįstamos pagal kaupimo principą, atsiradus mokesčio ir (arba) socialinės įmokos prievolei nepriklausomai nuo pinigų gavimo momento.

Taikant kaupimo principą ir pagal atitinkamo mokesčio įstatymą atsiradus mokesčio prievolei, mokesčių administratorius kartu su gauta arba gautina suma ir mokesčių pajamomis, jei tai nustatyta teisės aktuose, registruoja negražintinai pervestinas pajamas į biudžetus (įskaitant valstybės socialinės apsaugos fondus), t. y. mokesčių pajamos mažinamos negražintinai pervestinių į biudžetus pajamų suma. Taip pat, jei taip nustatyta socialines įmokas reglamentuojančiuose teisės aktuose, atsiradus socialinės įmokos prievolei, valstybės socialinės apsaugos fondo ir kito išteklių fondo apskaitoje kartu su gauta arba gautina suma ir socialinių įmokų pajamomis registruojamos negražintinai pervestinos pajamos. Negražintinai pervestinos pajamų sumos pripažįstamos šių fondų pajamomis pagal mokesčių fondų ir išteklių fondų, kurie pripažino mokesčius ir (arba) socialines įmokas pajamomis ir negražintinai pervestinių pajamų sumomis, pateiktą informaciją

Praėjusių ataskaitinių laikotarpių mokesčių ir socialinių įmokų pajamų perskaičiavimas dėl atsiradusių naujų ar pasikeitusių aplinkybių, tarp jų ir kai mokesčių mokėtojai arba mokesčių administratorius patikslina praėjusių laikotarpių mokesčių deklaracijas ir ataskaitas, įtraukiamas į to laikotarpio, kai atliekamas patikslinimas, pajamas.

Mokesčių ir socialinių įmokų pajamų ir jų surinkimo, administravimo sąnaudų tarpusavio užskaita neatliekama.

Kitos pajamos

Pajamos rodomos valstybės konsoliduotose finansinėse ataskaitose tą ataskaitinį laikotarpį, kurį yra uždirbamos, nepriklausomai nuo pinigų gavimo momento.

Kitos valstybės pajamos yra skirstomos į pagrindinės veiklos kitas pajamas ir kitos veiklos pajamas. Prie pagrindinės veiklos pajamų priskiriamos:

1. rinkliavų, kurias reglamentuoja Lietuvos Respublikos rinkliavų įstatymas, pajamos;
2. Lietuvos respublikos mokesčių administravimo įstatymo 13 straipsnyje nurodytos mokesčių pajamos: konsulinio mokesčio, žyminio mokesčio ir mokesčių už pramoninės nuosavybės objektų registravimą;
3. pajamos už paslaugų teikimą, jei toks paslaugų teikimas gali būti priskirtas prie viešojo sektoriaus subjekto pagrindinės veiklos;
4. įmokų, mokamų pagal Lietuvos Respublikos indėlių ir įsipareigojimų investuotojams draudimo įstatymą į šiame įstatyme nurodytus Indėlių draudimo, Įsipareigojimų investuotojams draudimo ir Pertvarkymo fondus;
5. kitos pagal 3-įjį VSAFAS prie pagrindinės veiklos pajamų priskiriamos pajamos.

Prie kitos veiklos pajamų priskiriamos:

1. pajamos už paslaugų teikimą, jei toks paslaugų teikimas negali būti priskirtas prie pagrindinės veiklos, įskaitant pajamas pagal veiklos nuomos sutartį, kiek tai neprieštaruja 19-ojo viešojo sektoriaus apskaitos ir finansinės atskaitomybės standarto „Nuoma, finansinė nuoma (lizingas) ir kitos turto perdavimo sutartys“ nuostatoms;
2. pajamos iš viešojo sektoriaus subjekto turto (pavyzdžiui, pagamintos produkcijos, atsargų, skirtų parduoti, nematerialiojo, ilgalaikio materialiojo ir biologinio turto, skirto parduoti) pardavimo;
3. baudų už administracinius teisės pažeidimus, kuriuos reglamentuoja Lietuvos Respublikos administracinių teisės pažeidimų kodeksas ir kiti Lietuvos Respublikos įstatymai dėl administracinių teisės pažeidimų (toliau – administracinės baudos), ir kitos pajamos iš baudų;
4. kitos 3-iajame VSAFAS nurodytos pajamos.

Valstybės pajamų iš administracinių baudų ir netesybų pripažinimas:

1. iš administracinių baudų – tą ataskaitinį laikotarpį, kurį administracinė bauda pagal teisės aktus laikoma paskirta ir, jei to reikalauja Lietuvos Respublikos administracinių nusižengimų registro įstatymas, informacija apie baudą Administracinių teisės pažeidimų registro nuostatų nustatyta tvarka įvesta į Administracinių teisės pažeidimų registrą;
2. iš netesybų – jei iki prievolės įvykdymo momento labiau tikėtina, kad pinigai nebus gauti, arba akivaizdu, kad skolos išieškojimo išlaidos viršys apskaičiuotą gautiną sumą, pajamos pripažįstamos tik tada, kai gaunami pinigai; jei prievolės įvykdymas yra labiau tikėtinas negu neįvykdymas, pajamos ir susijusios gautinos sumos pripažįstamos tada, kai skolininkui atsiranda prievolė sumokėti šias sumas.

Sąnaudos

Valstybės sąnaudos pripažįstamos ir registruojamos apskaitoje tą ataskaitinį laikotarpį, kurį jos buvo padarytos – kai uždirbamos su jomis susijusios pajamos, neatsižvelgiant į pinigų išleidimo laiką. Veiklos rezultatų ataskaitoje sąnaudos grupuojamos pagal tai, kokią veiklą vykdant jos buvo padarytos. Sąnaudų grupės pagal veiklos rūšis: pagrindinės veiklos sąnaudos, kitos veiklos

sąnaudos ir finansinės ir investicinės veiklos sąnaudos. Sąnaudų grupavimas nepriklauso nuo to, iš kokių finansavimo šaltinių ar kokių pajamų jos apmokamos.

Valstybės veiklos rezultatų ataskaitoje rodomos pagrindinės veiklos sąnaudos sugrupuotos pagal pagrindines valstybės funkcijas:

1. bendrų valstybės paslaugų;
2. gynybos;
3. viešosios tvarkos ir visuomenės apsaugos;
4. ekonomikos sektorius;
5. aplinkos apsaugos;
6. būsto ir komunalinio ūkio;
7. sveikatos apsaugos;
8. susijusios su poilsiu, kultūra ir religija;
9. švietimo;
10. socialinės apsaugos.

Šiame ataskaitų rinkinyje prie kitos veiklos sąnaudų priskiriama:

1. nuostoliai iš ilgalaikio materialiojo turto ir nematerialiojo turto perleidimo;
2. sąnaudos, susijusios su atsitiktiniu turto pardavimu;
3. sąnaudos, susijusios su pajamų, rodomų kitos veiklos pajamų straipsnyje, uždirbimu,

tarp jų sąnaudos, susijusios su komercine veikla (turto nuoma, paslaugų teikimas ir pan.). Prie tokių sąnaudų priskiriamos šioms paslaugoms teikti naudojamo ilgalaikio materialiojo turto nusidėvėjimo sąnaudos (jei ilgalaikio materialiojo turto vienetas naudojamas tik nepagrindinei veiklai), komunalinių paslaugų sąnaudos, darbo užmokestis ir kitos sąnaudos, susijusios su kita veikla, ir pan.;

4. delspinigiai ir baudos už sutartinių įsipareigojimų nevykdymą.

Prie finansinės ir investicinės veiklos sąnaudų priskiriama:

1. nuostoliai dėl valiutų kursų pasikeitimo;
2. delspinigiai ir baudos už pavėluotus atsiskaitymus;
3. palūkanų sąnaudos už paskolas ir kitus skolinius įsipareigojimus;
4. finansinio turto perleidimo ir perkainojimo nuostoliai;
5. kitos finansinės ir investicinės veiklos sąnaudos.

Prie sąnaudų taip pat priskiriami ir nuostoliai dėl nuosavybės metodo taikymo bei sąnaudos dėl apskaitos politikos keitimo esminio klaidų taisymo poveikio ankstesniems ataskaitiniams laikotarpiams.

Segmentai

Sąnaudos ir pinigų srautai prie veiklos segmentų priskiriami pagal tai, kokioms valstybės funkcijoms vykdyti skiriami ir naudojami ištekliai. Prie tam tikro segmento priskirtas sąnaudas ir pinigų srautus sudaro sumos, kurios tiesiogiai priskiriamos prie segmento, ir sumos, kurios gali būti netiesiogiai, tačiau pagrįstai priskiriamos prie segmento. Jei sąnaudų ir pinigų srautų priskyrimo prie konkretaus segmento pagrindas yra neaiškus, šios sumos priskiriamos prie didžiausią valstybės veiklos dalį apimančio segmento. Šiame ataskaitų rinkinyje informacija pagal segmentus teikiama apie pagrindinės veiklos sąnaudas ir pinigų srautus.

Operacijos užsienio valiuta

Valiutos kurso ir valiutos keitimo kurso skirtumas, susidaręs keičiant (perkant ar parduodant) valiutą, laikomas banko paslauga ir registruojamas kaip valstybės pagrindinės veiklos kitos sąnaudos.

Pajamos ir sąnaudos, atsirandančios dėl valiutos kurso pokyčių, priskiriamos prie finansinės ir investicinės veiklos. Šiame ataskaitų rinkinyje parodytas tik perskaičiavimo dėl valiutos kursų pokyčių rezultatas.

Mažumos dalis

Mažumos dalis apskaičiuojama kaip proporcinga prie viešojo sektoriaus subjektų grupės nepriklausančių konsoliduojamo subjekto dalininkų įnašų ir (arba) balsų visuotiniame susirinkime dalis. Mažumos dalį konsoliduotosiose finansinėse ataskaitose sudaro:

1. mažumos dalis investicijų į konsoliduojamą subjektą įsigijimo dieną, apskaičiuota pagal 14-ojo VSAFAS nuostatas;
2. mažumos daliai tenkanti grynojo turto pokyčio dalis nuo investicijų į konsoliduojamą subjektą įsigijimo dienos iki ataskaitinio laikotarpio paskutinės dienos.

Prie viešojo sektoriaus subjektų grupės nepriklausantiems dalininkams, įskaitant ir viešojo sektoriaus subjektus, tenkanti konsoliduojamo subjekto grynojo turto dalis rodoma atskirame konsoliduotosios finansinės būklės ataskaitos mažumos dalies straipsnyje ir nepriskiriama nei prie grynojo turto, nei prie įsipareigojimų.

Prie viešojo sektoriaus subjektų grupės nepriklausantiems dalininkams tenkanti konsoliduojamo subjekto ataskaitinio laikotarpio grynojo perviršio ar deficito dalis konsoliduotojoje veiklos rezultatų ataskaitoje išskiriama ir rodoma mažumos daliai tenkančios grynojo perviršio ar deficito dalies straipsnyje.

Neapibrėžtieji įsipareigojimai

Valstybės kontroliuojamo viešojo sektoriaus subjekto neapibrėžtieji įsipareigojimai – tai dėl praėjusių ataskaitinių laikotarpių įvykių galintys atsirasti įsipareigojimai, kurių buvimą ar nebuvimą patvirtina vienas ar daugiau viešojo sektoriaus subjekto nevisiškai kontroliuojamų neapibrėžtųjų būsimųjų įvykių, arba dėl buvusiųjų įvykių atsiradę dabartiniai įsipareigojimai, kurie apskaitoje nepripažįstami, nes nėra tikimybės, kad juos reikės dengti turtu arba jų suma negali būti patikimai nustatyta.

Informacija apie neapibrėžtuosius įsipareigojimus peržiūrima kiekvieno ataskaitinio laikotarpio paskutinę dieną. Kai tikimybė, kad neapibrėžtasis įsipareigojimas turės būti padengtas turtu, tampa didesnė nei tikimybė, kad šito pavyks išvengti, pripažįstamas ir apskaitoje registruojamas atidėjinys tą ataskaitinį laikotarpį, kuriuo ši tikimybė pasikeičia.

Perėjimas nuo anksčiau taikytos apskaitos politikos prie VSAFAS ir klaidų taisymas

Ataskaitinį laikotarpį naujai priskirti prie valstybės viešojo sektoriaus subjektų grupės valstybės kontroliuojami viešojo sektoriaus subjektai nuo sausio 1 d. turi taikyti VSAFAS reikalavimus sąskaitų, naudotų iki tapimo valstybės kontroliuojamu viešojo sektoriaus subjektu dienos, kuri laikoma perėjimo prie VSAFAS diena, likučiams. Turi būti pripažintas ir registruotas visas turtas ir įsipareigojimai, kuriuos pripažinti reikalaujama pagal VSAFAS ir kurie nebuvo pripažinti iki perėjimo prie VSAFAS dienos. Turtas ir įsipareigojimai, kurių neleidžia pripažinti VSAFAS, neturi būti pripažinti. Visas turtas ir įsipareigojimai perėjimo prie VSAFAS dieną turi būti įvertinti pagal VSAFAS reikalavimus.

Pastebėtos praėjusių ataskaitinių laikotarpių esminės ir neesminės klaidos taisomos einamojo ataskaitinio laikotarpio viešojo sektoriaus subjektų finansinėse ataskaitose iki jų patvirtinimo Viešojo sektoriaus apskaitos ir ataskaitų konsolidavimo informacinėje sistemoje dienos. Jei apskaitos klaida nėra esminė, jos taisymas registruojamas toje pačioje sąskaitoje, kurioje buvo registruota klaidinga informacija, ir rodomas toje pačioje veiklos rezultatų ataskaitos eilutėje, kurioje buvo pateikta klaidinga informacija. Jei apskaitos klaida esminė, jos taisymas registruojamas tam skirtoje sąskaitoje ir rodomas veiklos rezultatų ataskaitos straipsnyje „Apskaitos politikos keitimo ir esminių klaidų taisymo įtaka“. Lyginamoji ankstesnio ataskaitinio laikotarpio finansinė informacija pateikiama tokia, kokia buvo, t. y. nekoreguojama.

Apskaitos politikos keitimas

Apskaitos politikos keitimas konsoliduotose finansinėse ataskaitose rodomas taikant retrospektyvinį būdą, t. y. nauja apskaitos politika taikoma taip, lyg ji visada būtų buvusi

naudojama, todėl pakeista apskaitos politika yra pritaikoma ūkinėms operacijoms ir ūkiniams įvykiams nuo jų atsiradimo. Poveikis, kurį daro apskaitos politikos keitimas einamojo ataskaitinio laikotarpio informacijai ir darytų ankstesnių ataskaitinių laikotarpių informacijai, registruojamas apskaitoje tą ataskaitinį laikotarpį, kurį apskaitos politika pakeičiama, ir rodomas einamojo ataskaitinio laikotarpio konsoliduotose finansinėse ataskaitose. Lyginamoji ankstesnio ataskaitinio laikotarpio informacija konsoliduotose finansinėse ataskaitose pateikiama tokia, kokia buvo, t. y. nėra koreguojama.

Koncesijos ir valdžios ir privataus subjektų partnerystės sutartys

Informacijoje apie koncesijas ir valdžios ir privataus subjektų partnerystės sutartis pateikiamos tos ūkinės operacijos ir įvykiai, kurie susiję su partnerystės sutartimis, pagal kurias investuojama į turtą, kuris, pasibaigus sutarties terminui, toliau priklausys viešojo sektoriaus subjektui, kai pastarasis nustato, kokias, kam ir už kokį atlyginimą privatus subjektas turi teikti viešąsias paslaugas.

Pirminio pripažinimo viešojo sektoriaus subjekto apskaitoje metu turtas vertinamas tikrąja verte, išskyrus valstybės ar savivaldybės turtą, viešojo sektoriaus subjekto valdytą iki partnerystės sutarties sudarymo, o po pirminio pripažinimo viešojo sektoriaus subjekto apskaitoje pripažintas turtas vertinamas ir rodomas pagal 12-ojo VSAFAS „Ilgalaikis materialusis turtas“ nuostatas.

Kai viešojo sektoriaus subjektas apskaitoje pripažįsta turtą pagal partnerystės sutartis, taip pat privalo pripažinti ir įsipareigojimus, išskyrus atvejį, kai viešojo sektoriaus subjektas valdė valstybės turtą iki partnerystės sutarties sudarymo.

Įsipareigojimai, apskaitoje pripažinti pirminio pripažinimo metu, turi būti įvertinami ta pačia suma kaip turtas, koreguojant bet kokių papildomų viešojo sektoriaus subjekto atsiskaitymų privačiam subjektui vertę. Įsipareigojimai apskaitoje pripažįstami iki partnerystės sutarties galiojimo pabaigos. Tais atvejais, kai viešojo sektoriaus subjektas apskaitoje pripažįsta turtą, gautą iš privataus subjekto, viešojo sektoriaus subjektas privačiam subjektui gali atsilyginti taikydamas finansinių įsipareigojimų metodą arba teisės suteikimo metodą arba derindamas abu šiuos būdus.

III. PASTABOS

1. Nematerialusis turtas

Nematerialiojo turto balansinės vertės pagal turto grupes pasikeitimas per 2019 m. pateiktas šio aiškinamojo rašto 1 priede.

1 lentelė. Nematerialiojo turto balansinės vertės pokyčiai

Straipsniai	2019 m., tūkst. Eur	2018 m., tūkst. Eur	Pokytis, tūkst. Eur	Pokytis, proc.
Plėtros darbai	14,9	15,6	-0,7	-4
Programinė įranga ir jos licencijos	69 014,1	56 914,1	12 100,0	21
Patentai ir kitos licencijos	4 658,4	3 392,1	1 266,3	37
Literatūros, mokslo ir meno kūriniai	717,0	957,7	-240,7	-25
Kitas nematerialusis turtas	8 085,0	7 307,5	777,5	11
Nebaigti projektai	26 830,8	15 577,8	11 253,0	72
Išankstiniai apmokėjimai	10 471,0	6 795,4	3 675,6	54
Iš viso	119 791,1	90 960,2	28 831,0	32

Per 2019 m. nematerialiojo turto buvo įsigyta už 64.256 tūkst. Eur (2018 m. – 41.161 tūkst. Eur), iš kurio pirktu turto įsigijimo savikaina sudarė 96 proc., likęs turtas gautas neatlygintinai. 57 proc. viso įsigyto nematerialiojo turto sudarė programinė įranga ir jos licencijos. Daugiausiai programinės įrangos ir jos licencijų 2019 m. įsigijo Informacinės visuomenės plėtros komitetas – už 6.514 tūkst. Eur. 2019 m. apskaičiuota nuvertėjimo suma buvo 2 tūkst. Eur.

Nematerialiojo turto, kuris yra visiškai amortizuotas, tačiau vis dar naudojamas veikloje, įsigijimo savikaina sudarė 332.410 tūkst. Eur, iš jų daugiausiai savo veikloje naudojo Muitinės departamentas prie Finansų ministerijos (53.554 tūkst. Eur). Nematerialiojo turto, kurio kontrolę riboja sutartys ar teisės aktai, likutinė vertė buvo 6 tūkst. Eur. Šį turtą turėjo Lietuvos nacionalinis dramos teatras. Nebenaudojamo veikloje nematerialiojo turto likutinė vertė 2019 m. padidėjo iki 13 tūkst. Eur (2018 m. – 0,2 tūkst. Eur).

Neriboto tarnavimo laiko nematerialiajam turtui priskiriami plėtros darbai, literatūros, mokslo ir meno kūriniai, kurių naudingo tarnavimo laikas sutartimi neribojamas. Viešojo sektoriaus subjektai nematerialiojo turto neribotą naudingo tarnavimo laiką nustato remiantis Lietuvos Respublikos autorių teisių ir gretutinių teisių įstatymo 34 straipsniu ir 13-ojo VSAFAS „Nematerialusis turtas“ 36 p. Šio turto balansinė vertė ataskaitinio laikotarpio pabaigoje sudarė 732 tūkst. Eur, t. y. 241 tūkst. Eur mažiau nei 2018 m. Kultūros paveldo departamente prie Kultūros ministerijos tokio turto buvo už 133 tūkst. Eur, tai literatūros, meno ir mokslo kūriniai, kurių autorinės teisės priklauso departamentui. Lietuvos nacionalinis kultūros centras turėjo meno kūrinių (filmų) už 158 tūkst. Eur.

Patikėjimo teise perduoto kitiems subjektams turto likutinė vertė atidavimo momentu buvo 994 tūkst. Eur (2018 m. – 2.301 tūkst. Eur), iš jų Nacionalinė švietimo agentūra perdavė nematerialiojo turto už 517 tūkst. Eur, Krašto apsaugos ministerija – už 410 tūkst. Eur. Naujo nematerialiojo turto, įsigyto perduoti, balansinė vertė per 2019 m. padidėjo 2 kartus ir buvo 784 tūkst. Eur, iš kurių didžiausią dalį, kaip ir praėjusį ataskaitinį laikotarpį, sudarė nauja programinė įranga ir jos licencijos – 754 tūkst. Eur.

Pagal finansinės nuomos (lizingo) sutartis įsigytos programinės įrangos ir jos licencijų, kurių finansinės nuomos (lizingo) sutarties laikotarpis nėra pasibaigęs, likutinė vertė 2019 m. gruodžio 31 d. buvo 617 tūkst. Eur (2018 m. – 937 tūkst. Eur).

Pagal panaudos sutartis gauto nematerialiojo turto vertė, nurodyta sutartyje, paskutinę ataskaitinio laikotarpio dieną buvo 2.114 tūkst. Eur (2018 m. – 1.976 tūkst. Eur). 93 proc. vertės sudarė pagal panaudos sutartis gauta programinė įranga ir jos licencijos (1.971 tūkst. Eur). 1.633 tūkst. Eur arba 83 proc. pagal panaudos sutartis gautos programinės įrangos buvo Informacinių technologijų tarnyboje prie Krašto apsaugos ministerijos.

2. Ilgalaikis materialusis turtas

Ilgalaikio materialiojo turto balansinės vertės pagal turto grupes pasikeitimas per 2019 m. pateiktas šio aiškinamojo rašto 2 priede.

2 lentelė. Ilgalaikio materialiojo turto balansinės vertės pokyčiai

Straipsniai	2019 m., tūkst. Eur	2018 m., tūkst. Eur	Pokytis, tūkst. Eur	Pokytis, proc.
Žemė	19 663 114,8	21 065 742,6	-1 402 627,8	-7
Pastatai	2 002 220,8	2 038 875,7	-36 654,9	-2
Infrastruktūros ir kiti statiniai	2 705 129,7	2 621 432,7	83 697,0	3
Nekilnojamosios kultūros vertybės	471 327,8	440 715,6	30 612,2	7
Kilnojamosios kultūros vertybės	404 295,3	325 490,4	78 804,9	24
Mašinos ir įrenginiai	701 892,9	623 094,3	78 798,6	13
Transporto priemonės	276 279,0	256 046,9	20 232,1	8
Baldai ir biuro įranga	150 436,1	135 765,3	14 670,8	11
Kitas ilgalaikis materialusis turtas	209 816,6	199 522,4	10 294,2	5
Nebaigta statyba ir išankstiniai mokėjimai	1 278 054,8	901 824,8	376 230,0	42
Iš viso	27 862 567,8	28 608 510,7	-745 942,9	-3

2019 m. žemės vertės sumažėjimą lėmė Nacionalinės žemės tarnybos prie Žemės ūkio ministerijos, kuri įgyvendina valstybės politiką žemės tvarkymo, naudojimo ir administravimo srityje, apskaitoje registruotas žemės tikrosios vertės sumažėjimas (1.253.177 tūkst. Eur). Per 2019 m. Nacionalinės žemės tarnybos prie Žemės ūkio ministerijos apskaitoje žemės nuvertėjimo sąnaudos sudarė 1.392.897 tūkst. Eur, iš jų 365.913 tūkst. Eur (2018 m. – 326.336 tūkst. Eur) suformuotos ir Nekilnojamojo turto registre įregistruotos valstybinės žemės ir 1.026.984 tūkst. Eur (2018 m. – 88.207 tūkst. Eur) laisvos valstybinės žemės.

2013 m., Nacionalinei žemės tarnybai prie Žemės ūkio ministerijos koreguojant laisvos valstybinės žemės fondo vertę, tarnyba apskaitoje registravo žemės įsigijimo savikainos pasikeitimą. Vadovaujantis nuostata, kad žemės įsigijimo savikaina po pirminio pripažinimo negali keistis, 2013 m. valstybės konsoliduotose finansinėse ataskaitose buvo atlikti koreguojantys įrašai, kuriais sumažinta Nacionalinės žemės tarnybos koreguota žemės įsigijimo savikaina ir padidinta tikroji vertė bei atitinkamai padidintas tikrosios vertės rezervas. 2019 m. atstatyti koreguojantys įrašai, todėl žemės įsigijimo savikainos vertė padidėjo, o tikrosios vertės suma sumažėjo (14.365.270 tūkst. Eur).

Didžiausias kultūros paveldo statinių tikrosios vertės padidėjimas buvo registruotas Sveikatos apsaugos ministerijoje – 27.600 tūkst. Eur, kuriam didžiausią įtaką turėjo tai, kad ataskaitiniu laikotarpiu 14 pastatų ir statinių buvo pripažinti nekilnojamosiomis kultūros vertybėmis. Didžiausias kilnojamųjų kultūros vertybių tikrosios vertės pokytis registruotas Lietuvos dailės muziejuje – 30.571 tūkst. Eur (per ataskaitinį laikotarpį įvertintų 71.951 vienetų eksponatų vertė), Nacionaliniame M. K. Čiurlionio dailės muziejuje – 17.924 tūkst. Eur (62.703 vienetai buvo įvertinti tikrąja verte) ir Lietuvos nacionaliniame muziejuje – 11.561 tūkst. Eur (170.734 vienetai įvertinti tikrąja verte).

2019 m. apskaičiuota ilgalaikio materialaus turto nuvertėjimo suma buvo 10.046 tūkst. Eur, iš kurių Lietuvos automobilių kelių direkcijoje prie Susisiekimo ministerijos ataskaitiniu laikotarpiu pripažinti 6.221 tūkst. Eur nebaigtos statybos projektavimo darbų nuvertėjimo nuostoliai.

Ilgalaikio materialiojo turto, kuris yra visiškai nudėvėtas, tačiau vis dar naudojamas veikloje, įsigijimo ar pasigaminimo savikaina ataskaitinio laikotarpio pabaigoje sudarė 1.341.400 tūkst. Eur (2018 m. – 8 proc. mažiau), iš jų Sveikatos apsaugos ministerijoje buvo už 135.129 tūkst. Eur. Materialiojo turto, kurio kontrolę riboja sutartys ar teisės aktai likutinė vertė buvo 95 tūkst. Eur. Nebenaudojamo veikloje ilgalaikio materialiojo turto likutinė vertė 2019 m. reikšmingai nepasikeitė ir sudarė 6.672 tūkst. Eur (2018 m. – 6.656 tūkst. Eur). Materialiojo turto, kuris laikinai nenaudojamas veikloje, likutinė vertė sumažėjo 2 kartus iki 4.925 tūkst. Eur (2018 m.

2019 M. GRUODŽIO 31 D.
VALSTYBĖS KONSOLIDUOTOSIOS FINANSINĖS ATASKAITOS
Visos sumos tūkstančiais eurų, jei nenurodyta kitaip

– 8.650 tūkst. Eur). Sutarčių, pasirašytų dėl ilgalaikio materialiojo turto įsigijimo ateityje, bendroji vertė 2019 m. gruodžio 31 d. buvo 748.357 tūkst. Eur (2018 m. – 286.228 tūkst. Eur), iš kurių 642.446 tūkst. Eur sumai sutarčių buvo pasirašiusi Gynybos resursų agentūra prie Krašto apsaugos ministerijos. Dalis žemės ir pastatų įprastinėje veikloje yra nenaudojami ir laikomi tik pajamoms iš nuomos gauti. Tokio turto likutinė vertė 2019 m. pabaigoje sudarė 13.856 tūkst. Eur (2018 m. – 10.613 tūkst. Eur), iš kurių 5.316 tūkst. Eur buvo Vilniaus universitete.

Vertybių, kurių tikroji vertė buvo nustatyta remiantis draudžiamąja verte, bendra suma padidėjo 14 proc. ir buvo 234.501 tūkst. Eur, iš jų didžiausią dalį sudarė nekilnojamosios kultūros vertybės – 225.634 tūkst. Eur (2018 m. – 197.589 tūkst. Eur). Kilnojamųjų kultūros vertybių, apskaitoje registruotų simboline verte, balansinė vertė buvo 1.599 tūkst. Eur (2018 m. – 3.365 tūkst. Eur), iš kurių Lietuvos nacionaliniame muziejuje buvo registruota 308 tūkst. Eur vertės kilnojamųjų kultūros vertybių, apskaitytų simboline verte.

Ilgalaikio materialiojo turto, naudojamo pagal finansinę nuomą (lizingą), balansinė vertė per 2019 m. buvo 13.387 tūkst. Eur (2018 m. – 13.873 tūkst. Eur), iš jų didžiausią dalį sudarė transporto priemonės – 87 proc. (12.238 tūkst. Eur). Ilgalaikio materialaus turto, išnuomoto veiklos nuoma, balansinė vertė ataskaitinio laikotarpio pabaigoje buvo 5.058 tūkst. Eur (2018 m. – 6.356 tūkst. Eur), iš kurių 62 proc. sudarė negyvenamieji pastatai (3.157 tūkst. Eur).

Pagal panaudos sutartis gauto ilgalaikio materialiojo turto vertė, nurodyta sutartyje, paskutinę ataskaitinio laikotarpio dieną buvo 156.939 tūkst. Eur (2018 m. – 127.081 tūkst. Eur). Didžiausią dalį pagal panaudos sutartis gauto ilgalaikio materialiojo turto sudarė negyvenamieji pastatai – 68 proc. (106.956 tūkst. Eur). Pagal panaudos sutartis perduoto ilgalaikio materialiojo turto balansinė vertė 2019 m. padidėjo 13 proc. iki 997.261 tūkst. Eur.

3. Finansinis turtas

Ilgalaikio finansinio turto sudėtyje didžiausią dalį (74 proc.) sudarė investicijos į kontroliuojamus ne viešojo sektoriaus ir asocijuotuosius subjektus. Per ataskaitinį laikotarpį ilgalaikis finansinis turtas sumažėjo daugiausia dėl investicijų į kontroliuojamus ne viešojo sektoriaus ir asocijuotuosius subjektus pokyčio, kurį lėmė Viešojo sektoriaus atskaitomybės įstatymo 2 straipsnio pakeitimas, pagal kurį prie viešojo sektoriaus subjektų priskirti pelno nesiekiantys juridiniai asmenys, kuriems valstybė daro lemiamą poveikį. Todėl investicijos į tokius subjektus finansinėse ataskaitose buvo pergrupuotos ir rodomos taikant savikainos, o ne nuosavybės metodą.

3 lentelė. Ilgalaikio finansinio turto pokyčiai

Straipsnio pavadinimas	2019 m., tūkst. Eur	2018 m., tūkst. Eur	Pokytis, tūkst. Eur	Pokytis, proc.
Investicijos į nuosavybės vertybinius popierius	5 214 801,0	5 243 532,1	-28 731,1	-1
Investicijos į kontroliuojamus viešojo sektoriaus subjektus	0,29	-	0,29	-
Investicijos į kontroliuojamus ne viešojo sektoriaus ir asocijuotuosius subjektus	4 764 534,9	4 793 266,2	-28 731,3	-1
Investicijos į kitus subjektus	450 265,8	450 266,0	-0,2	-
Investicijos į ne nuosavybės vertybinius popierius	-	0,8	-0,8	-100
Investicijos į iki išpirkimo termino laikomą finansinį turtą	-	0,8	-0,8	-100
Investicijos į parduoti laikomą finansinį turtą	-	-	-	-
Po vienu metų gautinos sumos	772 280,4	692 602,7	79 677,7	12
Ilgalaikiai terminuotieji indėliai	106,7	2,8	103,9	3711
Kitas ilgalaikis finansinis turtas	458 595,2	540 927,5	-82 332,2	-15
Išankstiniai mokėjimai už ilgalaikį finansinį turtą	8 876,7	19 223,3	-10 346,6	-54
Iš viso	6 454 660,0	6 496 289,2	-41 629,3	-1

Kontroliuojamų akcinių ir uždaryjū akcinių bendrovių, kontroliuojamų viešųjų įstaigų, nepriskiriamų prie viešojo sektoriaus subjektų, ir valstybės įmonių jungtinės finansinės būklės ataskaitos (balansai) pateikti šio aiškinamojo rašto 3–5 prieduose. Jungtinės finansinės būklės

2019 M. GRUODŽIO 31 D.
VALSTYBĖS KONSOLIDUOTOSIOS FINANSINĖS ATASKAITOS
Visos sumos tūkstančiais eurų, jei nenurodyta kitaip

ataskaitos (balansai) sudaromi sumuojant visų kontroliuojamų subjektų finansinės būklės ataskaitos (balanso) finansines eilutes. Tam tikras bendrovės valstybė valdo ne 100 proc. (pvz., AB „Klaipėdos nafta“ valdoma 72 proc.), todėl finansiniame turte parodyta tik valstybei tenkanti dalis, o jungtinėje finansinės būklės ataskaitoje parodyta 100 proc. įmonių kapitalo. Kontroliuojamų viešųjų įstaigų finansinės būklės ataskaitų straipsnių likučiai ataskaitinį laikotarpį lygūs nuliui dėl aukščiau įvardintos priežasties, kai nuo 2019 m. sausio 1 d., vadovaujantis Viešojo sektoriaus atskaitomybės įstatymo 2 straipsnio pakeitimais, prie viešojo sektoriaus subjektų priskirti pelno nesiekiantys juridiniai asmenys, kuriems valstybė, savivaldybė, biudžetinės įstaigos daro lemiamą poveikį. Todėl investicijos į tokius subjektus finansinėse ataskaitose buvo pergrupuotos ir rodomos taikant savikainos, o ne nuosavybės metodą.

Lietuvos banko nuosavas kapitalas nėra atvaizduotas valstybės konsoliduotajame finansiniame turte, tačiau Lietuvos banko balansas už metus, pasibaigusius 2019 m. gruodžio 31 d., 2019 m. pelno (nuostolių) ataskaita ir aiškinamasis raštas pateikiami prie šio aiškinamojo rašto. Šiame ataskaitų rinkinyje į veiklos rezultatų ataskaitos finansinės ir investicinės veiklos rezultatai įtraukta pelno įmoka, kurią Lietuvos bankas moka į valstybės biudžetą. Lietuvos banko įstatyme nustatyta, kad Lietuvos banko pelno įmoka į valstybės biudžetą neturi viršyti sumos, kuri lygi 70 proc. apskaičiuoto paskutinių trejų pasibaigusių finansinių metų Lietuvos banko pelno (nuostolio) vidurkio.

4 lentelė. Kito ilgalaikio finansinio turto finansinės būklės ataskaitoje pokyčiai

Straipsnio pavadinimas	2019 m., tūkst. Eur	2018 m., tūkst. Eur	Pokytis, tūkst. Eur	Pokytis, proc.
Ilgalaikis finansinis turtas iš išvestinės finansinės priemonės	428 736,2	476 639,2	-47 903,0	-10
Kitas ilgalaikis finansinis turtas	29 859,0	64 288,3	-34 429,3	-54
Išankstiniai apmokėjimai už ilgalaikį finansinį turtą	8 876,7	19 223,3	-10 346,6	-54
Iš viso	467 471,9	560 150,8	-92 678,9	-17

5 lentelė. Trumpalaikės investicijos finansinės būklės ataskaitoje pokyčiai

Straipsnio pavadinimas	2019 m., tūkst. Eur	2018 m., tūkst. Eur	Pokytis, tūkst. Eur	Pokytis, proc.
Trumpalaikis finansinis turtas iš išvestinės finansinės priemonės	315 624,1	45 847,3	269 776,8	588
Trumpalaikiai terminuotieji indėliai	313 037,4	3 391,9	309 645,5	9129
Iš viso	628 661,5	49 239,2	579 422,3	1 177

Investicijų į kitus subjektus, kurios priskiriamos prie parduoti laikomo finansinio turto, ir turto iš išvestinių finansinių priemonių, pokyčiai pateikti šio aiškinamojo rašto 6 priede. Iki išpirkimo termino laikomo finansinio turto ir suteiktų paskolų pokyčiai pateikti šio aiškinamojo rašto 7 priede.

Žymų trumpalaikių investicijų padidėjimą didžiaja dalimi lėmė Valstybės išdo, Invegos ir Verslo skatinimo fondo sudarytos terminuotų indėlių sutartys.

Išvestinės finansinės priemonės 2019 m. buvo taikomos tik valstybės išdo veikloje. Didžiausią per ataskaitinį laikotarpį valstybės išdo finansinio turto sąskaitose registruotų išvestinių finansinių priemonių pokyčio dalį sudarė tikrosios vertės padidėjimas 221.874 tūkst. Eur. Padidėjimą lėmė valiutos kurso ir rinkos palūkanų normos pokyčiai. 2019 m. nesibaigė nė vienas apsidraudimui dėl valiutos kurso svyravimų skirtas išvestinių finansinių priemonių sandoris. Šiuo laikotarpiu naujų išvestinių finansinių priemonių sudaryta nebuvo.

2019 M. GRUODŽIO 31 D.
VALSTYBĖS KONSOLIDUOTOSIOS FINANSINĖS ATASKAITOS
Visos sumos tūkstančiais eurų, jei nurodyta kitaip

6 lentelė. Veikloje taikomos išvestinės finansinės priemonės (tūkst. Eur)

Išvestinės finansinės priemonės (IFP) pavadinimas	Rizikos, kuriai sumažinti naudojama IFP, rūšis (tikslas)	Iš IFP atsirandančio finansinio turto tikroji vertė	Iš IFP atsirandančio finansinio turto tikrosios vertės pasikeitimo pajamos (+)	Iš IFP atsirandančio finansinio turto tikrosios vertės pasikeitimo sąnaudos (-)	Iš IFP atsirandančio finansinio turto tikrosios vertės pasikeitimo rezultatas
Apsikeitimo sandoriai	Valiutos kurso rizika	686 224,0	220 073,3	-	222 073,3
Pasirinkimo sandoriai, apimantys pasirinkimo pirkti ir pasirinkimo parduoti sandoriai	Kita	58 136,3	-	-199,5	-199,5
Iš viso	X	744 360,3	227 509,4	-199,5	221 873,8

Palūkanų normų skirtingomis valiutomis apsikeitimo sandoriai buvo sudaryti išplatinus VVP, denominuotus JAV doleriais.

Suteiktų paskolų suma per ataskaitinį laikotarpį išaugo 40 proc. Tam didžiausią įtaką turėjo išmokėtos lėšos daugiabučių namų atnaujinimo (modernizavimo) projektams finansuoti.

Likusias suteiktas paskolas sudarė valstybės paskolos studentams, kitos iš Europos investicijų banko lėšų perskolintos paskolos savivaldybėms, valstybės ir savivaldybių įmonėms, valstybės ar savivaldybių kontroliuojamoms akcinėms ir uždarosioms akcinėms bendrovėms, kurios skirtos kartu su Europos Sąjunga finansuoti projektus transporto, energetikos, aplinkosaugos, inovacijų ir kitose srityse.

7 lentelė. Po vienu metų gautinos sumos pagal gražinimo laikotarpius ir jų einamųjų metų dalis

Gražinimo terminas	Įsigijimo savikaina, tūkst. Eur	Balansinė vertė, tūkst. Eur
Suteiktų paskolų	333 230,0	291 777,8
Per vienus metus*	68 767,1	37 014,6
Nuo vienu iki penkerių metų	130 995,2	129 259,9
Po penkerių metų	133 467,6	125 503,2
Kitų ilgalaikių gautinų sumų	532 261,5	533 672,9
Per vienus metus*	16 287,3	16 155,6
Nuo vienu iki penkerių metų	455 503,8	452 215,4
Po penkerių metų	60 470,4	65 301,8
Iš viso	865 491,5	825 450,7

* Nurodoma einamųjų metų dalis

Skirtumas tarp įsigijimo savikainos ir balansinės vertės susidaro dėl į apskaitą įtrauktų nuvertėjimo nuostolių arba ilgalaikių gautinų sumų ir paskolų diskontavimo (įvertinimo amortizuota savikaina).

2019 m. gautinų sumų nuvertėjimas buvo registruotas dėl gautinų sumų balansinę vertę mažinančių požymių: dėl gautinos sumos arba jos išieškojimo veiksmų vyksta mokestinis ginčas, gautina suma nesumokėta per teisės aktų nustatytą terminą arba įsiskolinimo apmokėjimo terminą, vykdomas mokestinės nepriemokos priverstinis išieškojimas.

4. Mineraliniai ištekliai

8 lentelė. Mineralinių išteklių, įvertintų mokesčių už gamtos išteklius pajamų dabartine verte, pokyčiai

Straipsniai	2019 m., tūkst. Eur	2018 m., tūkst. Eur	Pokytis, tūkst. Eur	Pokytis, proc.
Likutis ataskaitinio laikotarpio pradžioje	2 301 866,0	2 429 155,6	-127 289,6	-5
Mineralinių išteklių padidėjimas dėl:	633 065,6	560 293,5	72 772,1	13
naujai išžvalgytų išteklių	24 421,9	23 721,5	700,4	3
kitų priežasčių	608 643,7	536 572,0	72 071,7	13

2019 M. GRUODŽIO 31 D.
VALSTYBĖS KONSOLIDUOTOSIOS FINANSINĖS ATASKAITOS
Visos sumos tūkstančiais eurų, jei nenurodyta kitaip

Straipsniai	2019 m., tūkst. Eur	2018 m., tūkst. Eur	Pokytis, tūkst. Eur	Pokytis, proc.
Mineralinių išteklių sumažėjimas dėl:	-659 838,9	-687 583,1	27 744,2	-4
sunaudojimo	-659 346,9	-680 802,0	21 455,1	-3
kitų priežasčių	-492,0	-6 781,1	6 289,1	-93
Likutis ataskaitinio laikotarpio pabaigoje	2 275 092,7	2 301 866,0	-26 773,3	-1

2019 m. vidaus rinkoje išleistų VVP palūkanų normų svertinis rodiklis lyginant su praėjusiais laikotarpiais padidėjo tik 0,01 proc., todėl Lietuvos geologijos tarnyba prie Aplinkos ministerijos, vadovaudamasi Mineralinių išteklių vertės skaičiavimo metodikos 7 punktu (tam, kad būtų perskaičiuotos išteklių grupių sąlyginės vertės, diskonto norma turėtų padidėti 0,5 proc.), priėmė sprendimą sąlyginių verčių neperskaičiuoti. 2019 m. mineralinių išteklių grupių vienetų sąlyginės vertės buvo tokios, kokios taikytos 2018 m.

2019 m. mineraliniai ištekliai padidėjo 608.644 tūkst. Eur dėl patikslintų jau esančių telkinių žvalgybinių duomenų, o sumažėjimą dėl kitų priežasčių 492 tūkst. Eur lėmė susidarę nuostoliai eksploatuojant mineralinius išteklius bei dėl nepasitvirtinusių išteklių.

Informacija apie ataskaitinio laikotarpio pabaigoje registruotą mineralinių išteklių kiekį ir mokesčiui skaičiuoti naudojamą sąlyginę vertę bei dabartinę vertę pateikta 17 priede.

5. Biologinis turtas

Biologinio turto vertės pasikeitimas per ataskaitinį laikotarpį pateiktas šio aiškinamojo rašto 8 priede. Didžiausią biologinio turto dalį (99,7 proc.) viso biologinio turto sudarė medynai – 2.395.273 tūkst. Eur (2018 m. – 2.347.085 tūkst. Eur).

99 proc. arba 2.373.463 tūkst. Eur vertės miško medynų buvo registruota Aplinkos ministerijoje, kuri vykdydama Lietuvos Respublikos Vyriausybės 2017 m. rugpjūčio 2 d. nutarimo Nr. 647 "Dėl sutikimo reorganizuoti valstybės įmones miškų urėdijas" nuostatas, iš likviduojamos biudžetinės įstaigos Generalinė miškų urėdija perėmė ir 2018 m. apskaitoje registravo biologinį turtą – valstybinės reikšmės miško medynus. Ataskaitinių metų pabaigoje Valstybinei miškų tarnybai atlikus medynų tūrio ir vertės perskaičiavimą, Aplinkos ministerijos apskaitoje buvo registruotas medynų savikainos padidėjimas 3.000 tūkst. Eur ir tikrosios vertės rezervo dalies padidėjimas 44.209 tūkst. Eur. Visi miškai buvo suformuotuose ir Nekilnojamojo turto registre įregistruotuose žemės sklypuose, kurių bendras plotas 2019 m. buvo 1.146 tūkst. ha (2018 m. – 1.058 tūkst. ha).

92 proc. biologinio turto vertės 2019 m. buvo registruota įsigijimo ar pasigaminimo savikaina, likusi dalis – tikrąja verte.

Želdinių įsigijimo ir sodinimo išlaidos kitose teritorijose, negu parkai ir skverai, pripažintos viešojo sektoriaus subjekto sąnaudomis per ataskaitinį laikotarpį buvo 331 tūkst. Eur (2018 m. – 15 tūkst. Eur), iš kurių daugiausiai buvo registruota Respublikinio Vaclovo Into akmenų muziejaus apskaitoje (296 tūkst. Eur).

6. Atsargos

9 lentelė. Atsargų vertės pokyčiai

Atsargų grupės	2019 m., tūkst. Eur	2018 m., tūkst. Eur	Pokytis, tūkst. Eur	Pokytis, proc.
Strateginės ir neliečiamosios atsargos	111 431,8	17 734,5	93 697,3	528
Medžiagos, žaliavos ir ūkinis inventorių	385 105,4	329 266,2	55 839,2	17
Nebaigta gaminti produkcija ir nebaigtos vykdyti sutartys	1 490,6	1 476,9	13,7	1
Pagaminta produkcija ir atsargos, skirtos parduoti	11 213,8	41 777,6	-30 563,8	-73
Įgalaikis materialusis ir biologinis turtas, skirtas parduoti	3 119,0	4 080,9	-961,9	-24
Iš viso	512 360,6	394 336,1	118 024,5	30

2019 M. GRUODŽIO 31 D.
VALSTYBĖS KONSOLIDUOTOSIOS FINANSINĖS ATASKAITOS
Visos sumos tūkstančiais eurų, jei nenurodyta kitaip

Ataskaitinį laikotarpį įsigyta atsargų už 524.788 tūkst. Eur (2018 m. – 512.180 tūkst. Eur), neatlygintinai gauta už 167.695 tūkst. Eur (2018 m. – 80.863 tūkst. Eur). Atsargų įsigijimo savikaina dėl pardavimo, perleidimo, sunaudojimo savo veikloje ir kitų nurašymų sumažėjo 606.454 tūkst. Eur (2018 m. – 542.446 tūkst. Eur). Ataskaitinį laikotarpį atsargos nuvertėjo 2.229 tūkst. Eur.

Į ilgalaikį materialųjį ir biologinį turtą, skirtą parduoti, perkelta turto už 22.382 tūkst. Eur, iš kurio 4.840 tūkst. Eur perkėlė Valstybės sienos apsaugos tarnyba, 4.380 tūkst. Eur Vytauto Didžiojo universitetas.

2019 m. materialiojo ir biologinio turto, kuris buvo skirtas parduoti per ataskaitinį laikotarpį, pardavimo nuostolis buvo 19.767 tūkst. Eur (2018 m. pelnas – 29.336 tūkst. Eur). Didžiausias nuostolis buvo dėl žemės pardavimo – 24.073 tūkst. Eur, didžiausias pelnas pardavus infrastruktūrą ir kitus statinius – 2.029 tūkst. Eur.

7. Išankstiniai apmokėjimai

10 lentelė. Išankstinių apmokėjimų pokyčiai

Straipsniai	2019 m., tūkst. Eur	2018 m. tūkst. Eur	Pokytis, tūkst. Eur	Pokytis proc.
Išankstinių apmokėjimų įsigijimo savikaina	423 672,8	285 610,8	138 062,1	48
Išankstiniai apmokėjimai tiekėjams	189 507,6	160 667,8	28 839,8	18
Išankstiniai apmokėjimai viešojo sektoriaus subjektams pavedimams vykdyti	75 975,2	37 525,7	38 449,5	102
Išankstiniai mokesčių mokėjimai	-	-	-	-
Išankstiniai mokėjimai Europos Sąjungai	154,2	183,9	-29,7	-16
Išankstiniai apmokėjimai darbuotojams	1 157,1	1 351,9	-94,8	-14
Kiti išankstiniai apmokėjimai	8 956,3	5 653,6	3 302,7	58
Ateinančių laikotarpių sąnaudos ne viešojo sektoriaus subjektų pavedimams vykdyti	123 646,0	75 089,5	48 556,4	65
Kitos ateinančių laikotarpių sąnaudos	24 276,4	5 138,3	19 138,1	372
Išankstinių apmokėjimų nuvertėjimas	-604,4	-603,9	-0,4	0
Išankstinių apmokėjimų balansinė vertė	423 068,5	285 006,8	138 061,7	48

Didžiąją dalį išankstinių apmokėjimų sudarė išankstiniai apmokėjimai tiekėjams (45 proc.).

Bendrą išankstinių apmokėjimų padidėjimą nulėmė:

- 28.840 tūkst. Eur padidėję išankstiniai apmokėjimai tiekėjams, iš kurių 25.441 tūkst. Eur padidėjo Lietuvos kariuomenės apskaitoje registruoti išankstiniai mokėjimai;
- 38.450 tūkst. Eur padidėję išankstiniai apmokėjimai viešojo sektoriaus subjektams pavedimams vykdyti;
- 48.556 tūkst. Eur padidėję ateinančių laikotarpių sąnaudos ne viešojo sektoriaus subjektų pavedimams vykdyti: 24.211 tūkst. Eur padidėjo Susisiekimo ministerijos ir 11.509 tūkst. Eur Nacionalinės mokėjimo agentūros prie Žemės ūkio ministerijos sumos, kurias sudaro viešojo sektoriaus ir ne viešojo sektoriaus subjektams išmokėti avansai pagal paramos teikimo sutartis.
- Kitų ateinančių laikotarpių sąnaudų pokytį didžiąja dalimi lėmė praėjusių laikotarpių klaidų taisymas.

8. Per vienus metus gautinos sumos

2019 m. valstybės per vienus metus gautinų sumų balansinė vertė sudarė 2.527.752 tūkst. Eur. Aiškinamojo rašto 15 priede „Informacija apie per vienus metus gautinas sumas“ nepatenka gautinos trumpalaikės finansinės sumos (53.120 tūkst. Eur), kurios parodytos finansinės būklės ataskaitos eilutėje „Gautinos trumpalaikės finansinės sumos“. Palyginus su praėjusiu ataskaitiniu laikotarpiu, per vienus metus gautinų sumų, išskyrus gautinas trumpalaikes finansines sumas, balansinė vertė sumažėjo 242.364 tūkst. Eur (9 proc.).

2019 m. gruodžio 31 d. kitos sukauptos gautinos sumos sudarė 701.793 tūkst. Eur, iš kurių didžiausią dalį sudarė Valstybės išdo suma. Gautinų mokesčių eilutėje didžiausią sumą (91 proc.)

2019 M. GRUODŽIO 31 D.
VALSTYBĖS KONSOLIDUOTOSIOS FINANSINĖS ATASKAITOS
Visos sumos tūkstančiais eurų, jei nurodyta kitaip

sudarė Valstybinės mokesčių inspekcijos mokesčių fondo suma, o kitų gautinų sumų eilutėje didžiausią dalį sudarė Valstybės izdo (24 proc.) ir Muitinės mokesčių fondo (20 proc.) sumos.

Gautinos sumos už suteiktas paslaugas išaugo 24 proc., nuo 72.892 tūkst. Eur 2018 m. gruodžio 31 d. iki 90.705 tūkst. Eur 2019 m. gruodžio 31 d. Padidėjimą lėmė 4.005 tūkst. Eur Lietuvos sveikatos mokslų universiteto liginės Kauno klinikos ir 3.752 tūkst. Eur VšĮ Vilniaus universiteto liginės Santaros klinikos išaugusios gautinos sumos už suteiktas sveikatos priežiūros paslaugas.

9. Pinigai ir pinigų ekvivalentai

Pinigų ir pinigų ekvivalentų suma ataskaitinio laikotarpio pabaigoje buvo 2.212.284 tūkst. Eur (2018 m. – 1.245.050 tūkst. Eur).

11 lentelė. Informacija apie pinigų ir pinigų ekvivalentų pagrindinių straipsnių pokyčius

Straipsniai	2019 m., tūkst. Eur	2018 m., tūkst. Eur	Pokytis, tūkst. Eur	Pokytis, proc.
Pinigai iš valstybės biudžeto (įskaitant Europos Sąjungos finansinę paramą)	237 067,8	271 327,6	-34 259,8	-13
Pinigai iš savivaldybės biudžeto	1 665,4	1 496,5	168,9	11
Pinigai ir pinigų ekvivalentai iš kitų šaltinių	1 973 551,0	972 225,4	1 001 325,6	103
Iš viso pinigų ir pinigų ekvivalentų	2 212 284,1	1 245 049,5	967 234,6	78
Iš jų išteklių fondų lėšos	27 698,7	53 722,7	-26 024,0	-48

2019 m. gruodžio 31 d. pinigų iš valstybės biudžeto (įskaitant Europos Sąjungos finansinę paramą) sumažėjo 34.260 tūkst. Eur.

Didžiausią dalį pinigų iš kitų šaltinių sudarė lėšos išteklių fonduose, iš kurių Valstybės izdo lėšos buvo 1.529.616 tūkst. Eur. Visą šią sumą sudarė lėšos bankų sąskaitose (2018 m. – 626.171 tūkst. Eur).

Viešojo sektoriaus subjektų bankuose įšaldytose sąskaitose pinigų likutis įskaitant nuvertėjimą 2019 m. gruodžio 31 d. siekė 823 tūkst. Eur (2018 m. gruodžio 31 d. – 811 tūkst. Eur).

Detalesnė informacija apie pinigus ir pinigų ekvivalentus bei jų pokyčius per ataskaitinį laikotarpį pateikta 19 priede.

10. Finansiniai įsipareigojimai

Valstybės finansiniai įsipareigojimai – tai centrinės valdžios sektoriaus prisiimti, bet dar neįvykdyti įsipareigojimai vidaus bei užsienio kreditoriams. Informacija apie juos pateikta šio aiškinamojo rašto 9 priede. Finansų ministerija 2019 m., skolindamasi valstybės vardu, platino VVP aukcionuose, taupymo lakštus, sindikato būdu išleido vertybinių popierių emisijas užsienio rinkose, skolinosi iš tarptautinių finansų institucijų.

Per 2019 m. buvo prisiimta įsipareigojimų už 3.153.165 tūkst. Eur, iš jų 2.746.551 tūkst. Eur (87 proc.) sudarė įsipareigojimai pagal VVP. Įvykdyti įsipareigojimai (grąžintos skolos, sumokėtos palūkanos, išpirkti vertybiniai popieriai) per 2019 m. sudarė 1.037.629 tūkst. Eur.

12 lentelė. 2019 m. gautos paskolos ir išleisti ne nuosavybės vertybiniai popieriai pagal grąžinimo ir išpirkimo laikotarpius (tūkst. Eur)

Išpirkimo arba grąžinimo terminas	Nominalioji finansinių įsipareigojimų vertė	Balansinė finansinių įsipareigojimų vertė
Vieni metai	2 450 281,4	2 451 084,9
Nuo vieno iki dvejų metų	2 291 667,5	2 297 534,7
Nuo dvejų iki trejų metų	2 312 903,7	2 314 820,1
Nuo trejų iki ketverių metų	694 658,9	696 589,0
Nuo ketverių iki penkerių metų	1 487 368,5	1 503 385,0
Ilgesnis kaip penkeri metai	8 592 744,9	8 608 837,5
Iš viso	17 829 624,9	17 872 251,1

2019 M. GRUODŽIO 31 D.
VALSTYBĖS KONSOLIDUOTOSIOS FINANSINĖS ATASKAITOS
Visos sumos tūkstančiais eurų, jei nenurodyta kitaip

13 lentelė. Informacija apie 2019 m. paskolų įvykdymo terminus ir palūkanų normas

Paskolos grąžinimo terminas	Beprocentės paskolos, tūkst. Eur	Paskolos su fiksuota palūkanų norma, tūkst. Eur	Paskolos su kintama palūkanų norma, tūkst. Eur
Per vienus metus	3 018,6	84 855,7	3 363,9
Trumpalaikės paskolos	-	259,3	59,7
Ilgalaikių paskolų einamųjų metų dalis	3 018,6	84 596,5	3 304,1
Nuo vieno iki penkerių metų	12 129,8	469 213,7	527,8
Po penkerių metų	15 271,2	1 362 499,8	53 868,0
Iš viso paskolų	30 419,6	1 916 569,2	57 759,7

Didžiausią Valstybės prisiimtų paskolų dalį sudarė iš užsienio kreditorių gautos paskolos: iš finansų sektoriaus – 45.000 tūkst. Eur, tarptautinių organizacijų – 1.892.515 tūkst. Eur.

Daugiau informacijos apie centrinės valdžios skolą pateikta 2019 metų valstybės biudžeto vykdymo ataskaitų aiškinamajame rašte¹.

Didžiausią kitų įsipareigojimų dalį sudarė:

- įsipareigojimai dėl pastatytų areštinės ir policijos komisariato pastatų pagal 2015 m. gruodžio 29 d. sudarytą valdžios ir privataus subjektų partnerystės sutartį – 12.629 tūkst. Eur;
- pagal Europos stabilumo mechanizmo sutartį likusios nesumokėtos įmokos – 14.010 tūkst. Eur;
- pervestinos sumos savivaldybių biudžetams pagal pasirašytas su mokesčių mokėtojais ilgalaikes mokestinių paskolų sutartis – 11.335 tūkst. Eur;
- pagal viešojo ir privataus sektorių partnerystės sutartį mokėtina suma už Palangos aplinkkelį – 10.873 tūkst. Eur.

11. Įsipareigojimai, atsirandantys iš finansinės nuomos (lizingo)

14 lentelė. 2019 m. finansinės nuomos paslaugos gavėjo įsipareigojimai pagal laikotarpius (tūkst. Eur)

Straipsniai	Pagrindinės nuomos įmokos	Dabartinė pagrindinių nuomos įmokų vertė
Per vienerius metus	3 792,1	3 748,2
Dabartinė finansinių nuomos įsipareigojimų vertė (einamųjų metų dalis)	X	3 748,2
Dabartinė finansinių nuomos įsipareigojimų vertė (trumpalaikiai)	X	
Nuo vienerių iki penkerių metų	12 903,3	12 859,6
Po penkerių metų	10,1	10,1
Pagrindinių finansinės nuomos įmokų iš viso	16 715,7	X
Palūkanos	-97,7	X
Dabartinė finansinės nuomos įsipareigojimų vertė	16 618,0	16 618,0

15 lentelė. Ilgalaikių finansinės nuomos įsipareigojimų ir jų einamųjų metų dalies pokyčiai

Straipsniai	2019 m., tūkst. Eur	2018 m., tūkst. Eur	Pokytis, tūkst. Eur	Pokytis, proc.
Ilgalaikių finansinės nuomos įsipareigojimų einamųjų metų dalis	3 748,2	3 019,0	729,3	24
Ilgalaikiai finansinės nuomos įsipareigojimai	12 869,7	13 566,2	-696,5	-5
Iš viso	16 618,0	16 585,2	32,8	-

2019 m. didžiausią finansinės nuomos įsipareigojimų dalį sudarė įmokos už apskričių priešgaisrinių gelbėjimo valdybų naudojamų priešgaisrinių automobilių ir kompiuterių nuomą.

¹ 2019 metų valstybės biudžeto vykdymo ataskaitų aiškinamajame rašte:
[https://finmin.lrv.lt/uploads/finmin/documents/files/Ai%C5%A1kinamasis%20ra%C5%A1tas\(9\).pdf](https://finmin.lrv.lt/uploads/finmin/documents/files/Ai%C5%A1kinamasis%20ra%C5%A1tas(9).pdf)

2019 M. GRUODŽIO 31 D.
VALSTYBĖS KONSOLIDUOTOSIOS FINANSINĖS ATASKAITOS
Visos sumos tūkstančiais eurų, jei nenurodyta kitaip

16 lentelė. Būsimųjų pagrindinės nuomos įmokų, kurias numatoma sumokėti pagal pasirašytas veiklos nuomos sutartis pagal laikotarpius, pokyčiai

Laikotarpis	2019 m., tūkst. Eur	2018 m., tūkst. Eur	Pokytis, tūkst. Eur	Pokytis, proc.
Per vienerius metus	9 741,2	7 071,1	2 670,1	38
Nuo vienerių iki penkerių metų	24 128,6	15 179,6	8 949,0	59
Po penkerių metų	6 324,3	2 606,5	3 717,8	143
Iš viso	40 194,1	24 857,1	15 337,0	62

Pagrindinę dalį nuomos įmokų, kurias viešojo sektoriaus subjektai numato sumokėti pagal pasirašytas veiklos nuomos sutartis, sudarė įmokos už pastatų, patalpų, transporto priemonių bei kompiuterinės įrangos nuomą.

17 lentelė. Būsimųjų pagrindinės nuomos įmokų, numatomų gauti pagal pasirašytas veiklos nuomos sutartis pagal laikotarpius, pokyčiai

Laikotarpis	2019 m., tūkst. Eur	2018 m., tūkst. Eur	Pokytis tūkst. Eur	Pokytis proc.
Per vienerius metus	5 116,6	5 404,9	-288,3	-5
Nuo vienerių iki penkerių metų	8 106,1	9 428,2	-1 322,2	-14
Po penkerių metų	1 857,8	2 343,6	-485,8	-20
Iš viso	15 080,5	17 176,7	-2 096,2	-12

Pagrindinę dalį nuomos įmokų, kurias viešojo sektoriaus subjektai numatė gauti pagal pasirašytas veiklos nuomos sutartis, sudarė įmokos už patalpų nuomą. Per vienerius metus numatomų gauti pagal pasirašytas veiklos nuomos sutartis įmokų padidėjimą didžia dalimi lėmė Vilniaus universiteto numatomos gauti 871 tūkst. Eur įmokos už veiklos nuoma išnuomotą turtą.

12. Atidėjiniai

18 lentelė. 2019 m. atidėjiniai pagal jų panaudojimo laiką (tūkst. Eur)

Atidėjinių panaudojimo laikas	Įsigijimo savikaina (nediskontuota)	Diskontuota vertė
Per vienus metus	21 010,1	20 887,2
Trumpalaikiai atidėjiniai	10 759,0	10 692,7
Ilgalaikių atidėjinių einamųjų metų dalis	10 251,2	10 194,4
Nuo vieno iki penkerių metų	46 636,9	45 946,8
Po penkerių metų	4 042 811,1	3 182 788,4
Iš viso	4 110 458,2	3 249 622,3

Detalesnė informacija apie atidėjinius pagal paskirtį pateikta šio aiškinamojo rašto 10 priede.

19 lentelė. Atidėjiniai 2019 m. gruodžio 31 d.

Atidėjinių grupė	2019 m., tūkst. Eur	Sumos arba panaudojimo laiko neapibrėžtumo požymiai
Kompensacijos darbuotojams	667,0	
Kauno technologijos universiteto suformuoti atidėjiniai darbuotojų metiniams priedams išmokėti	578,0	Nėra apibrėžtas panaudojimo laikas.
Kitų viešojo sektoriaus subjektų	89,0	
Žalos atlyginimas	6 670,6	
LSMU Kauno klinikų apskaitoje registruoti atidėjiniai galimam mokėjimui dėl AB „Kauno energija“ iškeltos ieškinio dėl kompensacijos už rezervinę galią	5 204,1	Nėra apibrėžta suma ir panaudojimo laikas. Suma įvertinta pagal teismų praktiką panašiose bylose.
Kitų viešojo sektoriaus subjektų	1 466,5	
Turto likvidavimas	1 057,3	

2019 M. GRUODŽIO 31 D.
VALSTYBĖS KONSOLIDUOTOSIOS FINANSINĖS ATASKAITOS
Visos sumos tūkstančiais eurų, jei nenurodyta kitaip

Atidėjinių grupė	2019 m., tūkst. Eur	Sumos arba panaudojimo laiko neapibrėžtumo požymiai
Atidėjinys Lietuvos kariuomenės patikėjimo teise valdomo turto, pripažinto nereikalingu ar netinkamu naudoti, išardymui ir likvidavimui	1 057,3	Suma nustatyta remiantis sudarytomis statinių griovimo sąlygomis. Nėra apibrėžtas panaudojimo laikas.
Garantijų įsipareigojimai	6 492,2	
INVEGOS fondo ir Verslo finansavimo fondo, finansuojamo iš ERPF, atidėjiniai garantijų išmokoms dėl galimų nuostolių dėl suteiktų portfelinių ir individualių garantijų	6 268,3	Atidėjiniai formuojami priklausomai nuo rizikos grupės ir tikėtino jos nuostolio.
Kitų viešojo sektoriaus subjektų	223,9	
Kompensacijų už valstybės išperkama nekilnojamą turtą bei LR religinių bendrijų teisės į išlikusį nekilnojamą turtą atkūrimą	11 165,4	
2011 m. birželio 21 d. Lietuvos Respublikos geros valios kompensacijos už žydų religinių bendruomenių nekilnojamąjį turtą įstatymo Nr. XI-1470 nuostatomis apskaičiuotos numatytos mokėtinos pinigines kompensacijos likutis	10 468,1	Nėra apibrėžtas panaudojimo laikas.
Kita	3 223 569,9	
Energetikos ministerijos atidėjiniai Ignalinos AE uždarymui	3 220 807,9	
Valstybinio studijų fondo valstybės remiamų paskolų skolos, kai paskolos gavėjas laiku neatsiskaito su banku	2 316,9	Nėra apibrėžtas panaudojimo laikas.
Kitų viešojo sektoriaus subjektų	445,1	Nėra apibrėžtas panaudojimo laikas.
Iš viso	3 249 622,3	

Kompensacijų darbuotojams atidėjiniai sumažėjo dėl VSAFAS standartų nuostatų pakeitimo, kurios nurodo, kad išeitinių išmokų sąnaudos pripažįstamos ir registruojamos tą laikotarpį, kurį baigiasi darbo santykiai. Todėl, atidėjinių suma, suskaičiuota darbuotojų išmokoms kai darbuotojas išeina į pensiją, perkeliama į ankstesnių laikotarpių klaidų taisymą.

Didžiausią dalį atidėjinių 2019 m. sudarė suformuoti atidėjiniai Ignalinos atominės elektrinės eksploatavimo nutraukimui iš valstybės biudžeto lėšų. Energetikos ministro 2014 m. rugpjūčio 25 d. įsakymu Nr. 1-230 patvirtintas galutinis VĮ Ignalinos atominės elektrinės eksploatavimo nutraukimo planas, pagal kurį planuojama atominės elektrinės eksploatavimo nutraukimo darbus užbaigti 2038 m., o prognozuojama uždarymo darbų kaina sudaro 3.377.000 tūkst. Eur. IAE eksploatavimo nutraukimo veikla finansuojama iš Europos Sąjungos šaltinių, Lietuvos Respublikos šaltinių (Ignalinos fondo, Ignalinos programos bendrojo finansavimo lėšų), VĮ Ignalinos atominės elektrinės nuosavų lėšų ir kitų teisėtų šaltinių. Iki 2019 m. pabaigos faktiškai panaudota 1.177.600 tūkst. Eur lėšų. Likusi 2.128.000 tūkst. Eur planuojama suma buvo išskaidyta pagal finansavimo šaltinius. Iš valstybės biudžeto numatoma finansuoti 1.409.470 tūkst. Eur.

Taip pat registruoti atidėjiniai dėl Lietuvos Respublikos teritorijoje esamo panaudoto branduolinio kuro ir ilgaamžių radioaktyviųjų atliekų tvarkymo (toliau – giluminio atliekyno įrengimo). Šio giluminio atliekyno įrengimui numatoma skirti 1.811.337 tūkst. Eur valstybės biudžeto lėšų.

Atsižvelgdama į 4 protokolo prie Stojimo Akto nuostatas, Lietuva sieks gauti adekvačią Europos Sąjungos finansinę paramą eksploatavimo nutraukimo darbams finansuoti ateinančiais finansiniais laikotarpiais.

13. Trumpalaikės mokėtinos sumos

Informacija apie trumpalaikes mokėtinas sumas pateikta aiškinamojo rašto 16 priede. 2019 m. trumpalaikių įsipareigojimų suma padidėjo 16 proc. iki 1.329.174 tūkst. Eur. Didžiąją dalį trumpalaikių mokėtinų sumų sudarė sukauptos mokėtinos sumos (1.063.224 tūkst. Eur), iš kurių

2019 M. GRUODŽIO 31 D.
VALSTYBĖS KONSOLIDUOTOSIOS FINANSINĖS ATASKAITOS
Visos sumos tūkstančiais eurų, jei nenurodyta kitaip

53 proc. sudarė kitos sukauptos mokėtinos sumos (558.722 tūkst. Eur), iš kurių 63 proc. yra Valstybinės mokesčių inspekcijos mokesčių fondo suma.

Kiti trumpalaikiai įsipareigojimai sumažėjo 35 proc. iki 143.751 tūkst. Eur, iš kurių 77 proc. sudarė kitos mokėtinos sumos (111.087 tūkst. Eur). Kitų mokėtinų sumų 56 proc. sudarė Valstybinės mokesčių inspekcijos mokesčių fondo suma.

2019 m. kitų sukauptų sąnaudų padidėjimą 7 proc. (19.728 tūkst. Eur) lėmė 14.879 tūkst. Eur padidėjusi Finansų ministerijos kitų sukauptų sąnaudų suma, kurios didžiausią dalį sudarė mokesčiai į Europos Sąjungos biudžetą.

14. Finansavimo sumos

2019 m. gruodžio 31 d. valstybės registruotas finansavimo sumų likutis sudarė 3.586.887 tūkst. Eur (2018 m. gruodžio 31 d. – 3.757.456 tūkst. Eur), iš kurių:

- 20.201 tūkst. Eur finansavimo sumos iš savivaldybių biudžetų (2018 m. pabaigoje – 19.659 tūkst. Eur);
- 3.322.044 tūkst. Eur finansavimo sumos iš Europos Sąjungos, užsienio valstybių ir tarptautinių organizacijų (2018 m. pabaigoje – 3.703.065 tūkst. Eur);
- 244.643 tūkst. Eur finansavimo sumos iš kitų šaltinių (2018 m. pabaigoje – 34.733 tūkst. Eur).

Lyginant ataskaitinį laikotarpį su praėjusiu bendras finansavimo sumų likutis sumažėjo 170.569 tūkst. Eur arba 5 proc. Finansavimo sumų pokyčiui didžiausios įtakos turėjo 381.021 tūkst. Eur (10 proc.) sumažėjęs finansavimo sumų gavimas iš Europos Sąjungos, užsienio valstybių ir tarptautinių organizacijų ir 209.910 tūkst. Eur padidėjęs finansavimo sumų iš kitų šaltinių likutis, kurį sąlygojo ankstesnių metų klaidų taisymas.

Detalesnė informacija apie valstybės finansavimo sumas pagal šaltinį, tikslinę paskirtį ir jų pokyčius per ataskaitinį laikotarpį pateikta šio aiškinamojo rašto 11 priede.

15. Grynasis turtas

Valstybės grynasis turtas 2019 m. sudarė 41 proc. (2018 m. buvo 46 proc.) bendro konsoliduoto valstybės viešojo sektoriaus turto sumos. Šis santykis parodo, kiek turto liktų valstybės viešajam sektoriui padengus visus įsipareigojimus ir grąžinus finansavimo sumas.

20 lentelė. Grynojo turto pokyčiai

Straipsniai	2019 m., tūkst. Eur	2018 m., tūkst. Eur	Pokytis, tūkst. Eur	Pokytis, proc.
Tikrosios vertės rezervas	10 959 292,9	16 783 705,2	-5 824 412,3	-35
Kiti rezervai	2 275 955,0	2 302 446,6	-26 491,6	-1
Nuosavybės metodo įtaka	357 276,7	360 282,5	-3 005,8	-1
Sukauptas perviršis ar deficitas prieš nuosavybės metodo įtaką	5 017 047,7	1 306 663,6	3 710 384,1	284
Iš viso	18 609 572,3	20 753 097,9	-2 143 525,6	-10

Tikrosios vertės rezervo sumažėjimą lėmė 2013 m. ir vėlesniais metais valstybės konsoliduotose finansinėse ataskaitose darytų koreguojančių įrašų atstatymas ataskaitiniu laikotarpiu. 2013 m. Nacionalinė žemės tarnyba, kuri patikėjimo teise valdo laisvą valstybinę žemę, koregavo jos įsigijimo savikainą. Vadovaujantis nuostata, kad po pirminio žemės įsigijimo savikainos registravimo apskaitoje, Nacionalinė žemės tarnyba laisvą valstybinę žemę apskaitoje registravo 2011 m. ir 2012 m., tolimesnis žemės vertės kitimas registruojamas tikrosios vertės sąskaitose, 2013 m. valstybės konsoliduotose finansinėse ataskaitose buvo atlikti koreguojantys įrašai, kuriais sumažinta įsigijimo savikaina ir atitinkamai padidinta tikroji vertė ir tikrosios vertės rezervas. Vėlesniais laikotarpiais, kai Nacionalinė žemės tarnyba registravo laisvos valstybinės žemės nuvertėjimo sąnaudas, valstybės konsoliduotose finansinėse ataskaitose buvo atstatomos sąnaudos ir mažinamas tikrosios vertės rezervas. 2019 m. atstatyti visi koreguojantys įrašai.

2019 M. GRUODŽIO 31 D.
VALSTYBĖS KONSOLIDUOTOSIOS FINANSINĖS ATASKAITOS
Visos sumos tūkstančiais eurų, jei nurodyta kitaip

2019 m. gruodžio 31 d. pagal VI „Registru centrą“ pateiktus žemės vertinimo duomenis Nacionalinės žemės tarnybos apskaitoje buvo registruotas tikrosios vertės rezervo padidėjimas 114.949 tūkst. Eur. Taip pat ataskaitinių metų pabaigoje Valstybinei miškų tarnybai atlikus medynų tūrio ir vertės perskaičiavimą, Aplinkos ministerijos apskaitoje buvo registruotas tikrosios vertės rezervo dalies padidėjimas 44.209 tūkst. Eur.

Kitų rezervų pokytį lėmė skirtumas tarp Lietuvos geologijos tarnybos prie Aplinkos ministerijos apskaitoje registruotų naujai išžvalgytų mineralinių išteklių ir jų vertės pirminio įvertinimo patikslinimo (632.576 tūkst. Eur) bei sunaudotų mineralinių išteklių (659.347 tūkst. Eur) verčių.

16. Mokesčių ir socialinių įmokų pajamos

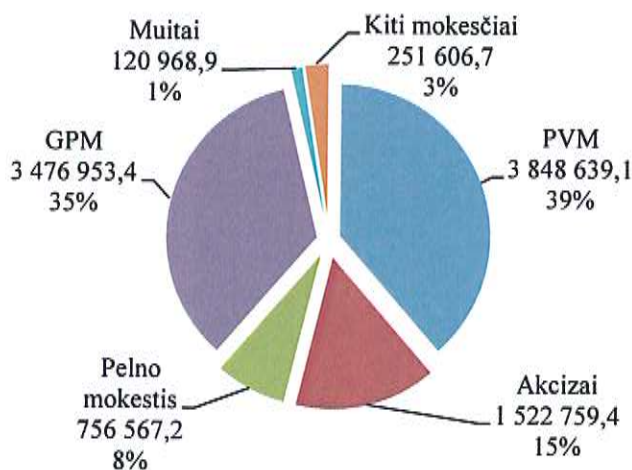
21 lentelė. Mokesčių pajamų pokyčiai

Straipsniai	2019 m., tūkst. Eur	2018 m., tūkst. Eur	Pokytis, tūkst. Eur	Pokytis, proc.
Pajamų ir pelno mokesčių pajamos	2 611 894,2	962 547,5	1 649 346,7	171
Turto mokesčių pajamos	3 047,2	1 664,0	1 383,1	83
Prekių ir paslaugų mokesčių pajamos	5 417 289,3	4 970 523,7	446 765,7	9
Tarptautinės prekybos ir sandorių mokesčių pajamos	120 970,0	117 792,5	3 177,5	3
Kitų mokesčių pajamos	48 332,0	58 066,6	-9 734,6	-17
Iš viso	8 201 532,8	6 110 594,4	2 090 938,4	34

Didžiausią įtaką mokesčių pajamų didėjimui turėjo pasikeitusi darbo užmokesčio apmokestinimo tvarka (pasikeitusi gyventojų pajamų mokesčio (toliau – GPM) apskaičiavimo tvarka ir tarifai – socialinio draudimo įmokų dalis buvo perkelta į gyventojų pajamų mokestį, pakeistos paskirstymo tarp valstybės ir savivaldybių biudžetų proporcijos ir kt.): pajamos iš GPM padidėjo 1.589.768 tūkst. Eur ir 2019 m. gruodžio 31 d. sudarė 1.855.293 tūkst. Eur. Palyginus su 2018 m. pelno mokesčio pajamos padidėjo 9 proc. (59.579 tūkst. Eur), PVM pajamos – 10 proc. (348.585 tūkst. Eur), nekilnojamojo turto mokesčio pajamos padidėjo 2,5 karto ir sudarė 2.732 tūkst. Eur, valstybės pajamos iš akcizų padidėjo 7 proc. nuo 1.422.504 tūkst. Eur iki 1.522.762 tūkst. Eur, loterijų ir azartinių lošimų mokesčio pajamos padidėjo 8 proc. ir sudarė 17.235 tūkst. Eur, muitų ir kitų importo mokesčių, išskyrus PVM ir akcizus, pajamos didėjo neženkliai (3 proc.) – 3.178 tūkst. Eur. Kitų mokesčių pajamų grupėje 8.251.127 tūkst. Eur sumažėjo valstybės pajamos iš aplinkos teršimo mokesčio.

Gražintinų mokesčių, įmokų ir jų permokų didžiąją dalį (60 proc.) sudarė PVM pajamos. Detalesnė informacija apie 2019 m. mokesčių pajamų pagal atskirus mokesčius pateikta 18 priede. Valstybės socialinių įmokų pajamos 2019 m. sudarė 0,3 tūkst. Eur.

1 pav. 2019 m. mokesčių pajamų pasiskirstymas pagal mokesčius (tūkst. Eur)



2019 M. GRUODŽIO 31 D.
VALSTYBĖS KONSOLIDUOTOSIOS FINANSINĖS ATASKAITOS
Visos sumos tūkstančiais eurų, jei nurodyta kitaip

17. Pagrindinės veiklos kitos pajamos ir kitos veiklos pajamos

22 lentelė. Pagrindinės veiklos kitų pajamų pokyčiai

Straipsniai	2019 m., tūkst. Eur	2018 m., tūkst. Eur	Pokytis, tūkst. Eur.	Pokytis, proc.
Apskaičiuotos pagrindinės veiklos kitos pajamos	1 145 969,5	1 002 960,0	143 009,5	14
Pajamos iš rinkliavų	87 693,02	97 828,2	-10 135,2	-10
Suteiktų paslaugų pajamos	891 170,9	801 872,4	89 298,4	11
Kitos	167 105,7	103 259,4	63 846,3	62
Pervestinos į biudžetą pagrindinės veiklos kitos pajamos	-16,9	-17,3	-0,4	-2
Pagrindinės veiklos kitos pajamos	1 145 952,6	1 002 942,6	143 009,9	14

2019 m. buvo apskaičiuota 1.145.970 tūkst. Eur pagrindinės veiklos kitų pajamų, iš kurių 658.004 tūkst. Eur (57 proc.) įstaigose, esančiose Sveikatos ministerijos konsolidavimo srityje. Pagrindinę dalį šių pajamų sudarė ligoninių pajamos iš asmens sveikatos priežiūros suteiktų paslaugų, t.y. pajamos iš teritorinių ligoninių kasų už asmens sveikatos priežiūros paslaugas (gydymą, reabilitaciją, dantų protezavimą) ir už suteiktas mokamas medicines paslaugas.

Sveikatos apsaugos ministerijos kontroliuojami viešojo sektoriaus subjektai uždirbo 59.318 tūkst. Eur daugiau nei 2018 m. Suteiktų paslaugų pajamų 2019 m. daugiausiai uždirbo Viešoji įstaiga Vilniaus universiteto ligoninės Santaros klinikos (173.340 tūkst. Eur) ir Lietuvos sveikatos mokslų universiteto ligoninė Kauno klinikos (157.596 tūkst. Eur), atitinkamai 17.733 tūkst. Eur ir 15.263 tūkst. Eur daugiau nei praėjusį ataskaitinį laikotarpį.

23 lentelė. Kitos veiklos pajamų ir sąnaudų pokyčiai

Straipsniai	2019 m., tūkst. Eur	2018 m., tūkst. Eur	Pokytis, tūkst. Eur	Pokytis, proc.
Kitos veiklos pajamos	226 693,3	181 638,7	45 054,6	25
Pajamos iš atsargų pardavimo	128 597,0	104 244,2	24 352,9	23
Ilgalaikio materialiojo, nematerialiojo ir biologinio turto pardavimo pelnas	17 263,0	11 261,2	6 001,8	53
Pajamos iš administracinių baudų	49 391,8	38 323,8	11 068,0	29
Nuomos pajamos	11 143,9	10 180,0	963,8	9
Suteiktų paslaugų, išskyrus nuomą, pajamos	14 001,9	11 180,0	2 822,0	25
Kitos	6 295,6	6 449,5	-153,9	-2
Pervestinos į biudžetą kitos veiklos pajamos	-53,8	-65,7	12,0	-18
Kitos veiklos sąnaudos	-46 155,0	-31 854,9	-14 300,1	45
Sunaudotų ir parduotų atsargų savikaina	-15 093,0	-10 244,8	-4 848,2	47
Nuostoliai iš ilgalaikio turto perleidimo	-3 178,6	-183,0	-2 995,5	1 637
Ilgalaikio turto nusidėvėjimo ir amortizacijos sąnaudos	-7 591,3	-7 731,0	139,7	-2
Paslaugų sąnaudos	-3 390,4	-3 139,0	-251,4	8
Darbo užmokesčio ir socialinio draudimo sąnaudos	-6 782,6	-4 020,0	-2 762,6	69
Kitos veiklos sąnaudos	-10 119,1	-6 537,0	-3 582,2	55
Kitos veiklos rezultatas	180 484,5	149 718,1	30 766,4	21

Reikšmingiausią dalį kitos pagrindinės veiklos rezultatui turėjo pajamos iš atsargų pardavimo, kurios sudarė 57 proc. kitos veiklos pajamų. Daugiausia pajamų iš atsargų pardavimo apskaitoje registravo Valstybės išdas (konsoliduotoji suma 112.310 tūkst. Eur) ir Valstybinės mokesčių inspekcijos mokesčių fondas (konsoliduotoji suma 8.269 tūkst. Eur). Valstybinės mokesčių inspekcijos mokesčių fondo pajamos iš atsargų pardavimo sudaro pajamos už parduotą konfiskuotą ir bešeimininkį turtą, kurios 2018 m. buvo apskaitytos kaip pagrindinės veiklos kitos pajamos, o 2019 m. apskaitomos, kaip kitos veiklos pajamos iš atsargų pardavimo.

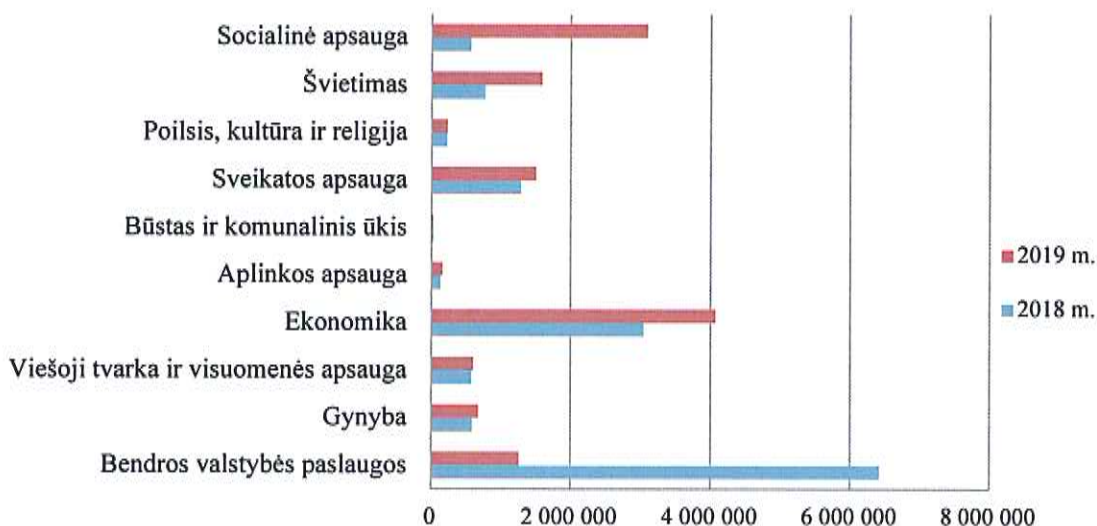
2019 m. iki 3.179 tūkst. Eur išaugo nuostolis iš ilgalaikio turto perleidimo: Valstybės izdo nuostoliai iš ilgalaikio turto perleidimo išaugo iki 1.604 tūkst. Eur, o Lietuvos muzikos ir teatro akademijos suma padidėjo iki 1.198 tūkst. Eur.

Turto ir paslaugų pajamų suma, gauta iš mainų sandorių, 2019 m. sudarė 526 tūkst. Eur. Sveikatos priežiūros įstaigų, kurios yra viešojo sektoriaus subjektai, suteiktų virš sutartinių paslaugų, viršijančių teritorinės ligonių kasos ir sveikatos priežiūros viešųjų įstaigų sutartyse nustatytas paslaugų apimtis, vertė 2019 m. sudarė 6.502 tūkst. Eur.

18. Pagrindinės veiklos sąnaudos ir pinigų srautai pagal segmentus

Šio aiškinamojo rašto 12 priede detalizuojami valstybės naudojami ištekliai pagal valstybės atliekamas funkcijas – sąnaudos ir pinigų srautai. Sąnaudos pripažįstamos tą ataskaitinį laikotarpį, kurį jos buvo padarytos, neatsižvelgiant į pinigų išleidimo laiką. Pinigų srautai – ataskaitinio laikotarpio pinigų ir pinigų ekvivalentų įplaukos ir išmokos.

2 pav. Pagrindinės veiklos sąnaudos pagal segmentus (tūkst. Eur)



2019 m. pagrindinės veiklos sąnaudos sudarė 13.250.010 tūkst. Eur. Didžiausią jų dalį (42 proc.) sudarė finansavimo sąnaudos – 5.623.317 tūkst. Eur. Reikšmingai didesnei bendrųjų valstybės paslaugų finansavimo sąnaudų sumai 2018 metais didžiausią įtaką turėjo Valstybinio socialinio draudimo fondo prievolių pagal valstybės perskolinamų paskolų sutartis perkėlimas į valstybės izdo pagrindinės veiklos finansavimo sąnaudas (3.685.351 tūkst. Eur). 2019 m. Socialinės apsaugos ir darbo ministerija perdavė Valstybinio socialinio draudimo fondui dotaciją (1.991.670 tūkst. Eur), skirtą bendrosios pensijų dalies finansavimui, todėl 51 proc. finansavimo sąnaudų teko socialinės apsaugos funkcijoms.

Viešojo sektoriaus subjektų darbo užmokesčio sąnaudos, įskaitant socialinio draudimo įmokas, sudarė 2.542.185 tūkst. Eur (19 proc. pagrindinės veiklos sąnaudų), t.y. 298.102 tūkst. Eur daugiau nei 2018 m. Daugiausiai teko sveikatos apsaugos (22 proc.), švietimo (21 proc.) bei viešosios tvarkos ir visuomenės apsaugos (18 proc.) funkcijoms, kaip ir 2018 m.

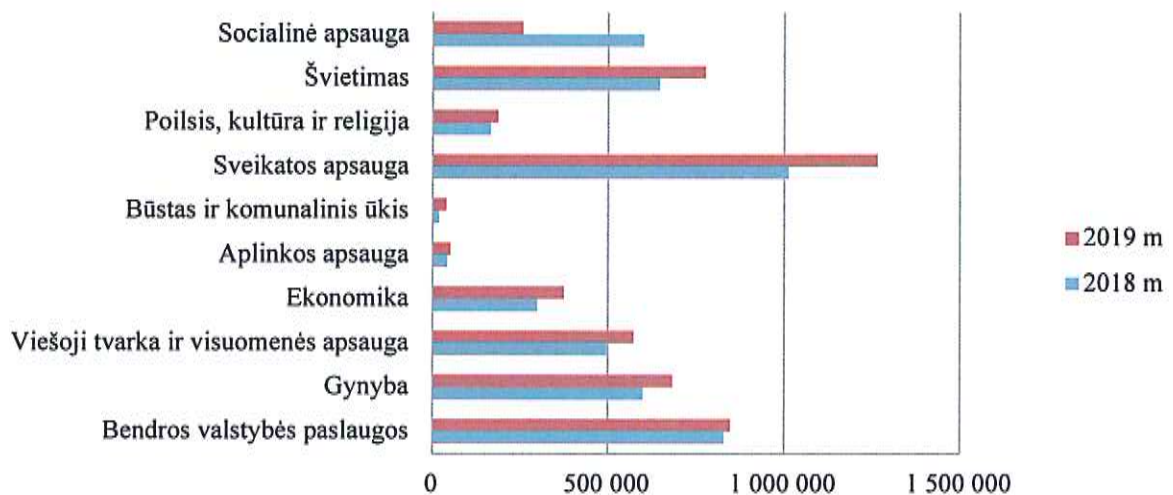
Nuvertėjimo ir nurašytų sumų sąnaudos sudarė 1.580.263 tūkst. Eur. ir lyginant su 2018 m. padidėjo 1.163.620 tūkst. Eur. Tam didžiausią įtaką turėjo Nacionalinės žemės tarnybos prie Žemės ūkio ministerijos registruotos žemės nuvertėjimo sąnaudos – 1.392.897 tūkst. Eur.

Kitos sąnaudos sudarė 1.344.217 tūkst. Eur ir lyginant su 2018 m. beveik nepakitę (1.268.348 tūkst. Eur) arba 10 proc. visų pagrindinės veiklos sąnaudų.

2019 M. GRUODŽIO 31 D.
VALSTYBĖS KONSOLIDUOTOSIOS FINANSINĖS ATASKAITOS
Visos sumos tūkstančiais eurų, jei nenurodyta kitaip

2019 m. pagrindinės veiklos pinigų srautų išmokos siekė 5.063.297 tūkst. Eur (2018 m. – 4.717.777 tūkst. Eur).

3 pav. Pagrindinės veiklos pinigų srautai pagal segmentus (tūkst. Eur)



2019 m. viešojo sektoriaus subjektų darbo užmokesčiui, įskaitant socialinio draudimo įmokas, finansuoti buvo išleista didžioji dalis lėšų 2.428.045 tūkst. Eur (2018 m. – 1.886.557 tūkst. Eur) arba 40 proc. visų pagrindinės veiklos išmokų, iš kurių daugiausiai teko švietimo (23 proc. nuo visų darbo užmokesčio išmokų), viešosios tvarkos ir visuomenės apsaugos (20 proc.) bei sveikatos apsaugos (17 proc.) funkcijoms vykdyti.

Ataskaitiniu laikotarpiu socialinių išmokų (socialinė parama, pašalpos ir kt.) pinigų srautai sudarė 688.899 tūkst. Eur arba 14 proc. visų pinigų srautų išmokų (2018 m. – apie 20 proc.), iš kurių didžiąją dalį lėšų išmokėjo sveikatos apsaugos funkcijas vykdančios viešojo sektoriaus subjektai (apie 85 proc. visų socialinių išmokų).

10 proc. visų išmokų arba 487.121 tūkst. Eur (2018 m. – 549.114 tūkst. Eur) siekė skolos aptarnavimo išlaidos, susidedančios iš sumokėtų palūkanų vidaus ir užsienio kreditoriams.

Šio aiškinamojo rašto 13 priede pateikiama informacija apie 2018 m. valstybės naudotus išteklius pagal valstybės atliekamas funkcijas.

19. Finansinės ir investicinės veiklos rezultatas

24 lentelė. Finansinės ir investicinės veiklos pajamų ir sąnaudų pokyčiai

Straipsniai	2019 m., tūkst. Eur	2018 m., tūkst. Eur	Pokytis, tūkst. Eur	Pokytis, proc.
Finansinės ir investicinės veiklos pajamos	891 715,7	929 697,3	-37 981,6	-4
Pelnas dėl valiutos kurso pasikeitimo	156 756,7	111 287,9	45 468,8	41
Baudų ir delspinigių pajamos	-6 016,5	10 364,0	-16 380,5	-158
Palūkanų pajamos	30 827,1	29 478,1	1 349,0	5
Dividendai	150 040,6	187 654,1	-37 613,5	-20
Kitos finansinės ir investicinės veiklos pajamos	563 164,8	595 615,4	-32 450,6	-5
Pervestinos finansinės ir investicinės veiklos pajamos	-3 056,9	-4 702,3	1 645,4	-35
Finansinės ir investicinės veiklos sąnaudos	-1 680 621,4	-1 121 740,8	-558 880,6	50
Nuostolis dėl valiutos kurso pasikeitimo	-255 462,2	-297 837,4	42 375,2	-14
Baudų ir delspinigių sąnaudos	-203,0	-366,9	163,9	-45
Palūkanų sąnaudos	-1 164 404,2	-504 268,8	-660 135,4	131
Kitos finansinės ir investicinės veiklos sąnaudos	-260 552,0	-319 267,6	58 715,6	-18
Finansinės ir investicinės veiklos rezultatas	-788 905,7	-192 043,5	-596 862,2	311

Baudų ir delspinigių pajamos per ataskaitinį laikotarpį sumažėjo 158 proc. ir tapo neigiamos, dėl 2019 m. Muitinės mokesčių fondo registruoto finansinės ir investicinės veiklos sąnaudų atstatymo.

68 proc. arba 21.039 tūkst. Eur konsoliduotųjų palūkanų pajamų apskaitoje registravo Valstybės išdas, tai vidaus palūkanų, užsienio ir sąlyginių palūkanų pajamos. Lyginant su 2019 m. palūkanų pajamos ženkliai nekito.

Daugiausia kitų finansinės ir investicinės veiklos pajamų gavo Valstybės išdas – 524.315 tūkst. Eur, kurių didžiausią dalį sudarė išvestinių finansinių priemonių pajamos: 261.206 tūkst. Eur – iš užsienio kreditorių, 29.605 tūkst. Eur – iš vidaus kreditorių. Likusią dalį sudarė kitos finansinės ir investicinės veiklos kitos pajamos, iš kurių 222.073 tūkst. Eur – išvestinių finansinių priemonių perkainojimo pajamos. Finansinio turto perleidimo pajamos ir pelnas sudarė 11.373 tūkst. Eur, iš kurių didžiausią dalis, tai centralizuotai valdomo valstybės turto valdytojui, t.y. VĮ Turto bankui, perduotų privatizuoti akcijų suma ir jų pardavimo pelnas – 10.685 tūkst. Eur.

Dividendų pajamos 2019 m. sudarė 150.041 tūkst. Eur, iš kurių į valstybės išdą pervesti dividendai 71.875 tūkst. Eur, Lietuvos banko pervesta pelno įmoka 12.705 tūkst. Eur bei pajamos iš valstybės įmonių pelno dalies 65.461 tūkst. Eur.

Palūkanų sąnaudos padidėjo daugiau nei 2 kartus. Tokį padidėjimą lėmė Energetikos ministerijos priskaitytos sąnaudos registruojant Ignalinos atominės elektrinės eksploatacijos nutraukimo atidėjinio amortizaciją 655.667 tūkst. Eur.

Didžiausią kitos finansinės ir investicinės veiklos sąnaudų dalį sudarė Valstybės išdo vidaus 22.863 tūkst. Eur, užsienio išvestinių finansinių priemonių 211.258 tūkst. Eur sąnaudos ir kitos finansinės ir investicinės veiklos kitos sąnaudos 7.378 tūkst. Eur, iš kurių 7.084 tūkst. Eur sudarė Lietuvos bankui sumokėtos neigiamos palūkanos už sąskaitų likučius, išvestinių finansinių priemonių perkainavimo sąnaudos 294 tūkst. Eur bei 1.198 tūkst. Eur sudarė centralizuotai valdomo valstybės turto valdytojui, t.y. VĮ Turto bankui, perduotų privatizuoti akcijų pardavimo nuostolis ir 61 tūkst. Eur akcijų nuvertėjimo sąnaudos.

Bendras valiutos kurso poveikis veiklos rezultatams buvo neigiamas bei sudarė 98.706 tūkst. Eur. Reikšmingiausią įtaką tam turėjo įsipareigojimai pagal VVP, denominuoti JAV doleriais. Ataskaitinių metų pabaigoje tokių VVP nominali vertė nacionaline valiuta sudarė – 4.289.928 tūkst. Eur. Per ataskaitinius metus JAV dolerio oficialusis valiutos kursas pakito nuo 1,1454 USD/EUR iki 1,1189 USD/EUR, arba 2 proc., o nepalankus valiutos kursas įtakojo įsipareigojimų dalies užsienio valiuta padidėjimą.

20. Nuosavybės metodo įtaka

Ataskaitinio laikotarpio nuosavybės metodo įtakos rezultatas parodo valstybės kontroliuojamų ir asocijuotųjų ne viešojo sektoriaus subjektų ataskaitinio laikotarpio rezultata, tenkantį valstybei. 2019 m. nuosavybės metodo įtaka konsoliduotoje valstybės veiklos rezultatų ataskaitoje buvo teigiama ir siekė 142.211 tūkst. Eur (2018 m. gruodžio 31 d. – 62.550 tūkst. Eur), iš jų Susisiekimo ministerijos 111.609 tūkst. Eur (2018 m. gruodžio 31 d. – 110.535 tūkst. Eur).

Per 2019 m. nuosavybės metodo įtaka sumažėjo 1 proc. ir paskutinę ataskaitinio laikotarpio dieną buvo 357.277 tūkst. Eur (2018 m. – 360.282 tūkst. Eur). Nuosavybės metodo įtakos pasikeitimas rodo investicijų į ne viešojo sektoriaus subjektus vertės pokytį ir lygus valstybei tenkančių kontroliuojamų ne viešojo sektoriaus subjektų nuosavo kapitalo daliai, atėmus investicijų į tą subjektą įsigijimo savikainą. Nuosavybės metodo įtaka dalininkų kapitale sumažėjo 143.067 tūkst. Eur, iš jų Susisiekimo ministerijos nuosavybės metodo įtaka sumažėjo 102.138 tūkst. Eur dėl kontroliuojamų uždarytų akcinių bendrovių sumų, skirtų 2019 m. išmokėti dividendams, Finansų ministerijos nuosavybės metodo įtaka sumažėjo atitinkamai 13.865 tūkst. Eur., Energetikos ministerijos – 9.908 tūkst. Eur.

Valstybės kontroliuojamų ne viešojo sektoriaus subjektų nuosavas kapitalas, pateiktas jungtinėje finansinės būklės ataskaitoje (balanse).

21. Suteiktos garantijos dėl paskolų

Šio aiškinamojo rašto 14 priede pateiktos valstybės suteiktos garantijos dėl paskolų, t. y. netiesioginiai valstybės turiniai įsipareigojimai grąžinti visą paskolos sumą ar jos dalį vidaus arba užsienio kreditoriams už skolininkus, kurių įsipareigojimų įvykdymą garantuoja valstybė, jeigu šie neįvykdo paskolos sutartyje arba kituose įpareigojamuosiuose skolos dokumentuose numatytų įsipareigojimų arba įvykdo juos ne visus. Valstybės netiesioginiai įsipareigojimai dėl paskolų su valstybės garantija skaičiuojami nominaliąja verte, o jų likutis užsienio valiuta perskaičiuojamas iš užsienio valiutų, kuriomis buvo prisiimti įsipareigojimai, į eurus, taikant Lietuvos banko paskelbtą paskutinės ataskaitinio laikotarpio dienos oficialų euro ir užsienio valiutų kursą.

2019 m. pabaigoje ūkio subjektų negrąžintų valstybės garantuojamų paskolų likutis, įskaitant ir paskolas, gautas su garantijų institucijų garantijomis, sudarė 471.217 tūkst. eurų, arba 24 proc. daugiau negu metų pradžioje. Per ataskaitinį laikotarpį buvo suteikta 131.514 tūkst. Eur valstybės garantuojamų paskolų.

Šio aiškinamojo rašto 14 priede taip pat įtraukti garantijų institucijų UAB „Investicijų ir verslo garantijos“ ir UAB „Žemės ūkio paskolų garantijų fondas“ įsipareigojimai dėl išduotų garantijų, kurios pagal Lietuvos Respublikos valstybės skolos įstatymo nuostatas yra prilyginamos valstybės garantijoms.

25 lentelė. Įsipareigojimų dėl išduotų garantijų didžiausių sumų pokyčiai

Pavadinimas	2019 m., tūkst. Eur	2018 m., tūkst. Eur	Pokytis, tūkst. Eur	Pokytis, proc.
UAB "Žemės ūkio paskolų garantijų fondas"	79 448	117 213	-37 765	-32
UAB "Investicijų ir verslo garantijos"	109 242	107 319	1 923	2
AB "Klaipėdos nafta"	73 803	76 454	2 651	-4
Lietuvos mokslo ir studijų institucijų studentai	70 461	65 015	5 446	8

Valstybė pagal Lietuvos Respublikos Seimo ratifikuotus tarptautinius susitarimus taip pat yra suteikusi garantijas tarptautinėms finansų institucijoms – Šiaurės investicijų bankui ir Europos investicijų bankui, kurios 2019 m. sudarė 11.789 tūkst. Eur.

Visa valstybės garantuojama skola, įtraukiant ir Lietuvos Respublikos įsipareigojimus dėl suteiktų garantijų tarptautinėms finansų institucijoms pagal atskiras Lietuvos Respublikos Seimo ratifikuotas sutartis, priskiriama prie neapibrėžtųjų garantijų įsipareigojimų.

22. Neapibrėžtasis turtas ir neapibrėžtieji įsipareigojimai

2019 m. gruodžio 31 d. neapibrėžtojo turto grupėje gautinos sumos siekė 62.472 tūkst. Eur (2018 m. – 43.343 tūkst. Eur), kitas turtas – 242 tūkst. Eur (2018 m. – 1 tūkst. Eur). 87 proc. gautinų sumų sudarė Lietuvos Respublikos konkurencijos tarybos skirtų piniginių baudų, kitų netesybų, susijusių su nefinansine ir neinvesticine veikla, pajamos iki termino, kol pagal galiojančius teisės aktus kita šalis gali pateikti skundą dėl skirtos baudos ar kitų netesybų. Tikėtinas šio turto gavimo laikotarpis 10 metų, tikimybę gauti turtą Lietuvos Respublikos konkurencijos taryba vertina 51-90 proc. 4.597 tūkst. Eur gautinų sumų sudarė sumos, atsiradusios dėl žalos, padarytos smurtiniais nusikaltimais, atlyginimo, kurią Teisingumo ministerija su maža tikimybe regresio teise siekia atgauti iš nusikaltimą padariusių asmenų.

26 lentelė. Neapibrėžtasis turtas 2019 m. gruodžio 31 d.

Neapibrėžtojo turto grupė	Neapibrėžtojo turto pobūdis	Neapibrėžtojo turto suma, tūkst. Eur	Gautino turto gavimo laiko neapibrėžtumo požymiai	Turto gavimo tikimybė
Gautinos sumos	Gautinos sumos laimėjus iškeltas bylas, numatomos išieškoti sumos (priteistos už ekstradiciją, žalos atlyginimą, baudos), gautinos išlaidų kompensacijos, skolos, netesybų sumos	62 471,7	Daugeliu atvejų negalima patikimai nustatyti, neapibrėžta	51-90 proc.

2019 M. GRUODŽIO 31 D.
VALSTYBĖS KONSOLIDUOTOSIOS FINANSINĖS ATASKAITOS
Visos sumos tūkstančiais eurų, jei nenurodyta kitaip

Neapibrėžtojo turto grupė	Neapibrėžtojo turto pobūdis	Neapibrėžtojo turto suma, tūkst. Eur	Gautino turto gavimo laiko neapibrėžtumo požymiai	Turto gavimo tikimybė
Kitas turtas	Gautinos sumos dėl statybos darbų kainos sumažinimo ir nepagrįsto praturtėjimo	241,9	Neapibrėžta	iki 50 proc.
Iš viso		62 713,6		

Ataskaitinio laikotarpio pabaigoje neapibrėžtieji įsipareigojimai sudarė 4.148.803 tūkst. Eur (2018 m. – 4.163.381 tūkst. Eur). Didžiausią neapibrėžtųjų įsipareigojimų sumą parodė Finansų ministerija dėl įsipareigojimų tarptautinėms organizacijoms ir kitų neapibrėžtųjų įsipareigojimų (3.214.180 tūkst. Eur) bei Valstybės biudžeto dotacijų, skirtų pagal 2014-2020 m. ES fondų investicijų veiksmų programą įgyvendinamų projektų nuosavam indėliui užtikrinti (13.604 tūkst. Eur).

2019 m. gruodžio 31 d. Energetikos ministerijos apskaitoje registruota 494.700 tūkst. Eur neapibrėžtųjų įsipareigojimų suma Ignalinos atominės elektrinės eksploatavimo nutraukimo darbams užbaigti, kurią numatoma finansuoti iš Europos Sąjungos finansinės paramos, skiriamos pagal Ignalinos programą, nustatytą Lietuvos stojimo į Europos Sąjungą sutartis protokole Nr. 4 ir iš kitos tarptautinės finansinės paramos lėšų.

27 lentelė. Neapibrėžtieji įsipareigojimai 2019 m. gruodžio 31 d.

Neapibrėžtųjų įsipareigojimų grupė	Suma, tūkst. Eur	Išlaidų tikimybė	Padengimo laiko neapibrėžtumo požymiai
Kompensacijos darbuotojams	3 082,8		
Lietuvos kariuomenės apskaičiuota kompensacija profesinės karo tarnybos kariams dėl neteisėtai sumažintų darbo užmokesčio koeficientų	2 911,8	11-50 proc.	Teisės aktais nepriimtas sprendimas dėl kompensacijos mokėjimo
Kompensacija dėl teismo teisėjo įgaliojimų sustabdymo ir kiti ieškiniai dėl darbo teisinių santykių	171,0	11-50 proc.	Teisminės bylos pabaiga
Žalos atlyginimas	120 683,9		
Teisingumo ministerijos įsipareigojimai atlyginti žalą, galintys atsirasti priėmus sprendimus vykstančiose bylose dėl valstybės valdžios institucijų neteisėtų veiksmų.	119 511,0	iki 50 proc.	Neįmanoma įvertinti
Dėl neturtinės, turtinės žalos atlyginimo, bylinėjimosi išlaidų, palūkanų ir skolų už sutartinių įsipareigojimų nevykdymą priteisimo	1 172,9	11-50 proc.	Nėra aiški teisminių ginčų nagrinėjimo baigtis
Turto likvidavimas	1 258,6		
Lietuvos kariuomenės turto, kuris pripažintas nereikalingu ir netinkamu naudoti, išardymui ir likvidavimui priskaičiuota preliminari lėšų suma	1 258,6	11-50 proc.	Nenumatytas terminas turto likvidavimui
Garantijų įsipareigojimai	144 868,9		
Valstybės išdo suteiktos valstybės garantijos dėl paskolų	144 327,7	11-50 proc.	Priklauso sutartinių įsipareigojimų vykdymo ir kitų sąlygų.
Prievolių užtikrinimas pagal pasirašytas kreditavimo, paskolos sutartis	541,2	0-10 proc.	Kredito išmokėjimo pabaiga
Kompensacijų už valstybės išperkama nekilnojamą turtą bei LR religinių bendrijų teisės į išlikusį nekilnojamą turtą atkūrimui	17 306,8		
Nacionalinė žemės tarnybos prie Žemės ūkio ministerijos kompensacijos	16 484,0	11-50 proc.	1-3 metai

2019 M. GRUODŽIO 31 D.
VALSTYBĖS KONSOLIDUOTOSIOS FINANSINĖS ATASKAITOS
Visos sumos tūkstančiais eurų, jei nenurodyta kitaip

Neapibrėžtųjų įsipareigojimų grupė	Suma, tūkst. Eur	Išlaidų tikimybė	Padengimo laiko neapibrėžtumo požymiai
Apskaičiuotos būsimųjų laikotarpių palūkanos iki įsipareigojimo įvykdymo	822,8	51-90 proc.	Negalima patikimai užtikrinti nepertraukiamo finansavimo iš valstybės biudžeto lėšų
Kita	3 861 601,9		
Finansų ministerijos įsipareigojimai tarptautinėms organizacijoms	3 214 179,7	0-10 proc.	Pagal pareikalavimą
Ignalinos atominės elektrinės eksploatavimo nutraukimo darbams užbaigti	494 700,0	91-100 proc.	Uždarymo darbų suma prognozuojama
Energetikos ministerijos įsipareigojimai pagal vykstančias teismines bylas	130 918,0	11-50 proc.	Teismo procesai vyksta
Valstybės biudžeto dotacijos skirtos pagal 2014-2020 metų ES fondų investicijų veiksmų programą įgyvendinamų projektų nuosavam indėliui užtikrinti	13 603,9	11-50 proc.	Pagal Lietuvos Respublikos finansų ministro įsakymus
Kiti įsipareigojimai dėl neturtinės žalos, bylinėjimosi išlaidų, delspinigių ir kitų netesybų prisiteisimo, ginčai dėl sutartinių įsipareigojimų vykdymo, kompensacijos profesinės karo tarnybos kariams	8 200,3	11-50 proc.	Teismo procesai vyksta
Iš viso	4 148 802,9		

Bendras ginčų, dėl kurių suformuoti atidėjiniai, neapibrėžtieji įsipareigojimai ar neapibrėžtasis turtas, pobūdis buvo galimos ūkio subjektų išlaidų kompensacijos, turtiniai reikalavimai, turtinės ir neturtinės žalos atlyginimas, teisminiai procesai dėl neteisėtų atleidimų iš tarnybos ir kiti.

23. Finansinės rizikos valdymas

Vyriausybės valstybės vardu prisiimtų skolinių įsipareigojimų ir valstybės piniginių išteklių rizikos valdymas apima valiutų kursų kitimo, palūkanų normų kitimo, kredito, likvidumo (perfinansavimo) ir veiklos rizikos valdymą. 2019 m. buvo laikomasi teisės aktais, reglamentuojančiais skolinimąsi valstybės vardu, nustatytų skolinimosi ir skolos limitų.

Perfinansavimo ir palūkanų normų kitimo rizikai valdyti Lietuvos Stabilumo 2020 metų programoje numatytas trumpalaikės skolos limitas – 25 proc. viso skolos portfelio, o skolos už kintamas palūkanų normas limitas – 10 proc. viso skolos portfelio. Pagrindiniai rodikliai, nusakantys valiutų kursų kitimo riziką, yra skolos portfelio dalis tomis valiutomis, kurių kursas nėra fiksuotas euro atžvilgiu, bei tikėtinas valiutų kursų svyravimas per atitinkamą laikotarpį ateityje. Valdant kredito riziką, susijusią su išvestinių finansinių priemonių sandoriais, atskirais atvejais sudaromi finansinio užstato apsikaitimo, susieto su išvestinių finansinių priemonių esamąja verte, susitarimai.

28 lentelė. Finansinio turto, išreikšto užsienio valiuta, pokyčiai

Finansinio turto rūšis	Balansinė vertė, tūkst. Eur		Balansinė vertė, tūkst. valiuta		Valiuta (kodas)
	2019 m.	2018 m.	2019 m.	2018 m.	
Ilgalaikės paskolos	88 058,6	91 369,0	-	-	EUR
Kitas ilgalaikis finansinis turtas	487 375,8	526 005,5	-	-	EUR
Trumpalaikės paskolos	15 250,2	11 674,4	-	-	EUR
Trumpalaikės investicijos	560 802,1	45 847,3	-	-	EUR
Pinigai ir pinigų ekvivalentai	1 529 354,1	625 991,4	-	-	EUR
Pinigai ir pinigų ekvivalentai	1 061,1	1 074,6	1 187,3	1 230,9	USD
Pinigai ir pinigų ekvivalentai	17,9	17,7	176,5	176,5	NOK

2019 M. GRUODŽIO 31 D.
VALSTYBĖS KONSOLIDUOTOSIOS FINANSINĖS ATASKAITOS
Visos sumos tūkstančiais eurų, jei nenurodyta kitaip

Finansinio turto rūšis	Balansinė vertė,		Balansinė vertė,		Valiuta (kodas)
	tūkst. Eur		tūkst. valiuta		
Pinigai ir pinigų ekvivalentai	11,6	31,7	10,7	299,8	Kita
Kitas trumpalaikis finansinis turtas	104,5	-	89,0	-	GBP
Kitas trumpalaikis finansinis turtas	1 634 358,2	1 090 230,0	-	-	EUR
Kitas trumpalaikis finansinis turtas	108 735,4	106 176,5	121 664,0	121 614,6	USD
Iš viso	4 425 129,5	2 498 418,1	X	X	X

Ankstesniais metais išplatinus VVP, denominuotus JAV doleriais, buvo sudaryti valiutų kursų derinamų su palūkanų normų apsikeitimu (SWAP) sandoriai, kuriais siekiama išvengti valiutos kurso svyravimo rizikos. Įvertinus išvestines finansines priemones, panaudotas apsidrausti nuo valiutų kursų kitimo rizikos, 2019 m. pabaigoje 100 proc. centrinės valdžios skolinių įsipareigojimų buvo denominuoti eurai.

29 lentelė. Įsipareigojimų eurai ir užsienio valiutomis pokyčiai

Įsipareigojimų dalis valiuta	2019 m., tūkst. Eur	2018 m., tūkst. Eur	Pokytis, tūkst. Eur	Pokytis, proc.
Eurai	15 713 478,2	13 323 850,8	2 389 627,4	18
JAV doleriais	4 396 840,4	4 292 135,9	104 704,5	2
Kitomis valiutomis	162,4	127,6	34,7	27
Iš viso	20 110 481,0	17 616 114,4	2 494 366,6	14

Daugiau informacijos apie finansinės rizikos valdymą pateikta 2020 metų Lietuvos Stabilumo programoje².

24. Koncesijos ir valdžios ir privataus subjektų partnerystės sutartys

Informacija apie koncesijos ir valdžios ir privataus subjektų partnerystės sutartis (toliau – VPSP), sudarytas iki 2020 m. sausio 1 d. ir galiojusias ataskaitiniu laikotarpiu, pateikta 20 priede. Per ataskaitinį laikotarpį centrinės valdžios institucijų buvo įgyvendinamos 6 VPSP sutartys, iš kurių 2 koncesijos sutartys, 4 – valdžios ir privataus subjektų partnerystės sutartys (toliau – VŽPP).

2019 m. pasirašytos dvi VŽPP sutartys, už kurių įgyvendinimą atsakingas Policijos departamentas prie Vidaus reikalų ministerijos:

1. Panevėžio apskrities vyriausiojo policijos komisariato pastato kartu su areštine Beržų g. 46B, Panevėžyje projektavimas, statyba ir paslaugų teikimas;
2. Kauno apskrities vyriausiojo policijos komisariato pastato Radvilėnų g. 1, Kaune projektavimo, statybos ir paslaugų teikimas.

25. Poataskaitiniai įvykiai

Nuo ataskaitinio laikotarpio pabaigos iki šio ataskaitų rinkinio parengimo datos (2020 m. liepos 31 d.) įvyko šie poataskaitiniai įvykiai:

1. 2020 m. sausio – liepos mėn. vidaus ir užsienio rinkose išplatinta ilgalaikių Lietuvos Respublikos VVP už 5.370.984 tūkst. Eur sumą nominalia verte.
2. 2020 m. sausio – liepos mėn. už 614.197 tūkst. Eur sumą išpirkta vidaus rinkose išleistų ir už 1.780.196 tūkst. Eur sumą išleistų užsienio rinkose ilgalaikių VVP nominalia verte.
3. 2020 m. sausio – liepos mėn. gauta 1.275.000 tūkst. Eur užsienio paskolų. Iš jų 400.000 tūkst. Eur iš Šiaurės investicijų banko, 700.000 tūkst. Eur iš Europos investicijų banko ir 175.000 tūkst. Eur iš Europos Tarybos vystymo banko.
4. 2020 m. sausio - liepos mėn. grąžinta 45.051 tūkst. Eur užsienio paskolų. Iš jų 24.768 tūkst. Eur Europos investicijų bankui, 7.353 tūkst. Eur Šiaurės investicijų bankui, 12.931 tūkst. Eur Europos Tarybos vystymo bankui.

² Lietuvos Stabilumo 2020 metų programa: https://finmin.lrv.lt/uploads/finmin/documents/files/LT_SP2020_04_30.pdf

5. Terminui pasibaigus į valstybės išdą grįžo investuoti indėliai 360.569 tūkst. Eur ir buvo padėta naujų 485.706 tūkst. Eur indėlių.

6. Suteikta paskolų už 71.614 tūkst. Eur, iš jų daugiausiai 54.000 tūkst. Eur – Viešųjų investicijų plėtros agentūrai, 8.621 tūkst. Eur – UAB Kauno vandenys, 5.800 tūkst. Eur – UAB Vilniaus vandenys, 597 tūkst. Eur – UAB Kaišiadorių vandenys, 333 tūkst. Eur – UAB Rokiškio vandenys.

7. Gražinta paskolų už 1.621 tūkst. Eur, iš jų daugiausiai 217 tūkst. Eur – UAB Aukštaitijos vandenys, 132 tūkst. Eur – AB Kauno energija, 103 tūkst. Eur – Biržų raj. savivaldybė, 101 tūkst. Eur – Elektrėnų savivaldybė.

8. Iš valstybės biudžeto lėšų suteikta 32.144 tūkst. Eur trumpalaikių paskolų savivaldybėms, t. y. 20.000 tūkst. Eur – Vilniaus miesto savivaldybei, 3.300 tūkst. Eur – Šiaulių miesto savivaldybei, 1.600 tūkst. Eur – Mažeikių r. savivaldybei, 1.000 tūkst. Eur – Utenos r. savivaldybei, 1.237 tūkst. Eur – Druskininkų miesto savivaldybei ir 1.000 tūkst. Eur – Švenčionių r. savivaldybei.

9. Suteikta valstybės garantijų dėl paskolų už 59.376 tūkst. Eur.

10. Gražinta paskolų, dėl kurių suteiktos valstybės garantijos, už 27.056 tūkst. Eur.

26. Apskaitos klaidų taisymas

Esminės praėjusių laikotarpių apskaitos klaidos 2019 m. buvo taisomos apskaitos klaidų taisymo sąskaitose ir veiklos rezultatų ataskaitoje parodomos eilutėje „Apskaitos politikos keitimo ir esminių apskaitos klaidų taisymo įtaka“. 2019 m. apskaitos politikos keitimo ir esminių apskaitos klaidų taisymo įtaka buvo teigiama ir sudarė 5.851.136 tūkst. Eur (2018 m. – 137.444 tūkst. Eur).

Didžiausia suma (6.096.258 tūkst. Eur) susidarė dėl 2013 m. ir vėlesniais metais valstybės konsoliduotose finansinėse ataskaitose darytų koreguojančių įrašų, susijusių su laisvos valstybinės žemės tikrosios vertės rezervu, atstatymo ataskaitiniu laikotarpiu (plačiau 15 pastaboje „Grynasis turtas“).

Taip pat buvo koreguojamos ilgalaikių gautinų sumų einamųjų metų dalies ir trumpalaikės gautinos sumos, kurių esminės klaidos taisymo įtaka sudarė – 196.126 tūkst. Eur bei tvarkomos finansavimo sumos iš kitų šaltinių pagal viešojo sektoriaus subjektų pateiktus duomenis – 147.541 tūkst. Eur sumai.

27. Informacija apie fondų fondus, kurių valdytojai yra tarptautinė finansų institucija

Fondų fondų (JESSICA kontroliuojantysis fondas, JESSICA II fondų fondas, JEREMIE kontroliuojantysis fondas), kurių valdytojai yra tarptautinė finansų institucija, 2019 m. duomenis ir su jais susijusių ūkinių operacijų informaciją į savo finansinių ataskaitų rinkinius įtraukė Aplinkos ir Ekonomikos ir inovacijų ministerijos, kurios tvarko šių fondų fondų apskaitą ir gauna asignavimus įnašams į šiuos fondų fondus. Papildoma informacija apie fondų fondus, kurių valdytojai yra tarptautinė finansų institucija pateikiama 30 ir 31 lentelėse.

30 lentelė. JEREMIE kontroliuojančiojo fondo, kurio valdytojas yra Europos investicijų fondas, lėšų likučiai ir jų pokyčiai

Straipsnio pavadinimas	2019 m., tūkst. Eur	2018 m., tūkst. Eur
Lėšų likutis* laikotarpio pradžioje	48 431,4	49 510,4
kurių šaltinis finansavimo sumos iš ES	47 262,7	48 341,7
kurių šaltinis finansavimo sumos iš VB	1 168,8	1 168,8
Lėšų pergrupavimas pagal finansavimo šaltinius		
kurių šaltinis finansavimo sumos iš ES		
kurių šaltinis finansavimo sumos iš VB		
Gautų įnašų suma		
Apskaičiuotų palūkanų suma	5 277,9	
Apskaičiuota valdymo išlaidų suma (rodoma su minuso ženklų)	-497,2	-495,9
		-1,4

2019 M. GRUODŽIO 31 D.
VALSTYBĖS KONSOLIDUOTOSIOS FINANSINĖS ATASKAITOS
Visos sumos tūkstančiais eurų, jei nenurodyta kitaip

Straipsnio pavadinimas	2019 m., tūkst. Eur	2018 m., tūkst. Eur
Kitos įplaukos (<i>nurodoma jų paskirtis</i>)		
Vertės pasikeitimas (padidėjimas/sumažėjimas) dėl rizikos kapitalo priemonių (2018 m.)		-41,7
Vertės pasikeitimas (padidėjimas/sumažėjimas) dėl rizikos kapitalo priemonių (2019 m.)	43,0	
Kitos išmokos (<i>nurodoma jų paskirtis</i>) (<i>rodoma su minuso ženklų</i>)		
Vertės pasikeitimas (sumažėjimas) dėl rizikos kapitalo priemonių (2018 m.)		-131,4
Vertės pasikeitimas (sumažėjimas) dėl rizikos kapitalo priemonių (2019 m.)		-408,6
Neigiamos palūkanos		
Lėšų likutis* laikotarpio pabaigoje	53 255,1	48 431,4
kurių šaltinis finansavimo sumos iš ES	46 808,4	47 262,6
kurių šaltinis finansavimo sumos iš VB	6 446,7	1 168,8

*lėšų likutis prilyginamas fondų fondo viso turto sumai, apimančiai pinigų sąskaitoje ir finansinį turtą, atėmus įsipareigojimus.

31 lentelė. Kiti fondų fondai, kurių valdytojas yra Europos investicijų bankas, 2019 m.

	JESSICA kontroliuojantysis fondas, tūkst. Eur	JESSICA II fondų fondas, tūkst. Eur
Fondo lėšų likutis laikotarpio pradžiai	11 135,5	55 926,0
Įnašas į fondą		
Išduota lengvatinių paskolų (fin.tarpininkams)		-20 000,0
Grąžinta iš fondo AM		
Valdymo mokestis:		
apskaičiuotas	-454,0	-1 641,0
nustatytas	-358,9	-1 657,5
Gautos palūkanos	-68,2	-249,3
Kitos įplaukos ir išmokos (grįžusios lėšos)	3 175,0	
Fondo lėšų likutis laikotarpio pabaigai	15 690,8	54 019,2

Ekonomikos ir inovacijų ministras,
pavadojuojantis finansų ministrą

Rimantas Sinkevičius

**VALSTYBĖS KONSOLIDUOTŲJŲ FINANSINIŲ ATASKAITŲ
AIŠKINAMOJO RAŠTO PRIEDAI**

Nematerialiojo turto balansinės vertės pasikeitimas per ataskaitinį laikotarpį
PAGAL 2019 M. GRUODŽIO 31 D. DUOMENIS

Pateikimo valiuta ir tikslumas: tūkstantiais eurų

Eil. Nr.	Straipsniai	Plėtos darbai	Programinė įranga ir jos licencijos	Kitas nematerialusis turtas				Nebaigti projektai ir išankstiniai apmokėjimai		Prestizas	Iš viso
				Patentai ir kitos licencijos (išskyrus nurodytus 4 stulpelyje)	Literatūros, mokslo ir meno kūriniai	Kitas nematerialusis turtas	Nebaigti projektai	Išankstiniai apmokėjimai			
1	2	3	4	5	6	7	8	9	10	11	
1.	Isigijimo ar pasigaminimo savikaina ataskaitinio laikotarpio pradžioje	15,61	440 097,20	11 099,09	957,67	81 700,10	16 695,68	6 795,41		557 360,75	
2.	Isigijimai per ataskaitinį laikotarpį	556,95	36 612,15	2 324,93	15,39	2 280,77	15 313,52	7 151,96		64 255,68	
2.1.	Pirkto turto isigijimo savikaina	556,95	34 570,09	2 324,93	15,39	1 913,05	15 311,02	7 151,96		61 843,39	
2.2.	Neatlygintinai gauto turto isigijimo savikaina		2 042,06		0,01	367,72	2,50			2 412,29	
3.	Parduoto, perduoto ir nurašyto turto suma per ataskaitinį laikotarpį		-10 523,66	-2 988,79	-283,13	-1 515,24	-1 277,03	-5,33		-16 593,19	
3.1.	Parduoto										
3.2.	Perduoto		-1,44			-250,73	-1 277,03			-1 529,19	
3.3.	Nurašyto		-10 522,22	-2 988,79	-283,13	-1 264,52	-2 789,36	-5,33		-15 063,99	
4.	Pergrupavimai (+/-)	-557,69	5 810,38	1 236,68	27,04	1 889,54		-3 471,04		2 145,54	
5.	Isigijimo ar pasigaminimo savikainos kiti konsolidavimo pokyčiai		2 386,22	427,42		426,41	5,90			3 245,95	
6.	Isigijimo ar pasigaminimo savikaina ataskaitinio laikotarpio pabaigoje (1+2-3+/-4+/-5)	14,86	474 382,29	12 099,34	716,97	84 781,56	27 948,71	10 470,99		610 414,73	
7.	Sukaupta amortizacijos suma ataskaitinio laikotarpio pradžioje	X	-382 764,88	-7 706,97	X	-73 374,07	X	X		-463 845,92	
8.	Neatlygintinai gauto turto sukaupta amortizacijos suma*	X	-4,29		X	-335,49	X	X		-339,78	
9.	Apskačiuota amortizacija per ataskaitinį laikotarpį	X	-30 622,70	-2 535,47	X	-2 955,90	X	X		-36 114,07	
10.	Sukaupta parduoto, perduoto ir nurašyto turto amortizacijos suma	X	10 520,92	2 988,79	X	1 253,03	X	X		14 762,74	
10.1.	Parduoto	X			X		X	X			
10.2.	Perduoto	X	2,76		X		X	X		2,76	
10.3.	Nurašyto	X	10 518,15	2 988,79	X	1 253,03	X	X		14 759,98	
11.	Pergrupavimai (+/-)	X	77,67	11,33	X	45,34	X	X		134,33	
12.	Sukauptos amortizacijos sumų kiti konsolidavimo pokyčiai	X	-2 154,56	-198,65	X	-310,86	X	X		-2 664,06	
13.	Sukaupta amortizacijos suma ataskaitinio laikotarpio pabaigoje (7+8+9-10+/-11+/-12)	X	-404 947,85	-7 440,97	X	-75 677,94	X	X		-488 066,76	

Eil. Nr.	Straipsniai	Plėtos darbai	Programinė įranga ir jos licencijos	Kitas nematerialusis turtas				Nebaigti projektai ir išankstiniai apmokėjimai		Prestižas	Iš viso
				Patentai ir kitos licencijos (išskyrus nurodytus 4 stulpelyje)	Literatūros, mokslo ir meno kūriniai	Kitas nematerialusis turtas	Nebaigti projektai	Išankstiniai apmokėjimai			
1	2	3	4	5	6	7	8	9	10	11	
14.	Nuvertėjimo suma ataskaitinio laikotarpio pradžioje		-418,23			-1 018,49	-1 117,88			-2 554,59	
15.	Neatlygintinai gauto turto sukaupta nuvertėjimo suma*										
16.	Apskaičiuota nuvertėjimo suma per ataskaitinį laikotarpį		-1,93			-0,28				-2,21	
17.	Panaikinta nuvertėjimo suma per ataskaitinį laikotarpį										
18.	Sukaupta perduoto, perduoto ir nurašyto turto nuvertėjimo suma		0,09			0,15				0,24	
18.1.	Perduoto										
18.2.	Perduoto										
18.3.	Nurašyto		0,09			0,15				0,24	
19.	Pergrupavimai (+/-)		-0,30							-0,30	
20.	Nuvertėjimo sumų kiti konsolidavimo pokyčiai									0,00	
21.	Nuvertėjimo suma ataskaitinio laikotarpio pabaigoje (14+15+16-17-18+/-19+/-20)		-420,37			-1 018,62	-1 117,88	0,00		-2 556,87	
22.	Nematerialiojo turto likutinė vertė ataskaitinio laikotarpio pabaigoje (6-13-21)	14,86	69 014,06	4 638,37	716,97	8 085,00	26 830,84	10 470,99		119 791,09	
23.	Nematerialiojo turto likutinė vertė ataskaitinio laikotarpio pradžioje (1-7-14)	15,61	56 914,09	3 392,12	957,67	7 307,54	15 577,80	6 795,41		90 960,23	

* Kito subjekto sukaupta turto nusidėvėjimo arba nuvertėjimo suma iki perdavimo.

Ilgalaikio materialiojo turto balansinės vertės pasikeitimai per ataskaitinį laikotarpį
PAGAL 2019 M. GRUODŽIO 31 D. DUOMENIS

Eil. Nr.	Straipsniai	Žemė	Pastatai		Infrastruktūros ir kiti statiniai	Nekilnojamosios kultūros vertybės	Mašinos ir įrenginiai	Transporto priemonės	Kilnojamosios kultūros vertybės	Baldai ir biuro įranga	Kitas ilgalaikis materialusis turfas			Iš viso	
			Gyvenamieji	Kiti							12	13	14		15
1.	Išsigijimo ar pasigaminimo savikaina ataskaitinio laikotarpio pradžioje	5 211 144,32	2 699 939,32	2 404 096,31	4 868 219,91	291 196,28	1 782 989,77	652 612,52	55 054,75	578 071,49	5 097,25	390 671,96	420 082,71	488 142,00	17 417 318,59
2.	Išsigijimai per ataskaitinį laikotarpį (2.1+2.2)	10 285,00	1 155,78	834 005,21	3 927,07	61,48	124 575,46	30 518,84	7 151,30	43 808,89	146,17	26 792,84	383 191,98	339 516,49	1 805 136,50
2.1.	Pirkto turto įsigijimo savikaina	533,33	1 145,99	18 185,91	2 142,07	23,48	96 193,04	30 330,67	607,47	43 402,45	133,16	24 796,53	382 952,80	339 516,49	939 983,38
2.2.	Neatlyginamas gauto turto įsigijimo savikaina	9 751,67	9,79	815 819,29	1 785,01	38,00	28 382,42	168,17	6 543,83	406,44	13,01	1 996,31	239,19		865 153,12
3.	Parduoto, perduoto ir nurašyto turto suma per ataskaitinį laikotarpį (3.1+3.2+3.3)	-33 599,32	-2 636,61	-843 852,82	-3 702,50	-3 449,99	-46 287,15	-8 082,40	-12,45	-19 938,39	-76,84	-8 282,12	-15 840,31	-6 787,96	-992 548,85
3.1.	Parduoto				-0,10	-28,99	-1 235,48	-1 567,71		-462,20		-16,44			-3 310,91
3.2.	Perduoto	-31 062,91	-603,90	-840 443,28	-1 180,72	-3 398,74	-16 832,29	-1 321,76		-683,99	-6,50	-2 316,97	-8 174,84	-836,04	-906 851,93
3.3.	Nurašyto	-2 536,41	-2 032,70	-3 409,54	-2 521,68	-22,26	-5 192,94	-5 192,94	-12,45	-18 792,20	-70,35	-5 948,72	-7 665,47	-5 951,92	-82 386,01
4.	Pergrupavimai (+/-)	14 189 565,78	3 348,32	-31 334,17	180 141,04	4 487,30	66 340,29	9 433,03	43,70	9 724,18	31,36	6 397,45	-204 012,99	-128 278,08	14 105 887,23
5.	Išsigijimo ar pasigaminimo savikainos kiti konsolidavimo pokyčiai	39,93	523,09	19 285,34	16 514,06	698,88	17 437,65	3 703,17		4 754,96	0,02	3 783,24	-70,14	13 148,31	79 818,50
6.	Išsigijimo ar pasigaminimo savikaina ataskaitinio laikotarpio pabaigoje (1+2-3+/-4+5)	19 377 435,72	272 329,91	2 382 199,87	5 065 099,58	292 993,95	1 945 056,02	688 185,16	62 237,29	616 421,14	5 197,95	419 363,37	583 351,26	705 740,76	32 415 611,97
7.	Sukaupta nusidėvėjimo suma ataskaitinio laikotarpio pradžioje	X	-64 687,44	-557 920,14	-2 246 140,33	-8 135,39	-1 157 839,24	-396 483,18	-84,43	-441 018,24	X	-193 826,70	X	X	-5 066 135,08
8.	Neatlyginimai gauto turto sukaupti nusidėvėjimo suma*	X	-1,16	-1 696,22	-975,04		-1,51	-163,75		-202,92	X	-5,34	X	X	-3 045,93
9.	Apskačiuota nusidėvėjimo suma per ataskaitinį laikotarpį	X	-3 751,64	-32 213,87	-110 337,83		-101 264,90	-34 431,49	-3,32	-42 102,10	X	-26 535,38	X	X	-350 640,54
10.	Sukaupta parduoto, perduoto ir nurašyto turto nusidėvėjimo suma (10.1+10.2+10.3)	X	915,30	9 627,76	2 632,78	12,66	31 932,80	7 340,16		19 818,38	X	5 341,86	X	X	77 621,70
10.1.	Parduoto	X			0,10		1 196,11	1 566,75		459,99	X	13,86	X	X	3 236,81
10.2.	Perduoto	X	159,79	7 669,88	948,48	12,66	3 053,75	664,06		745,43	X	719,99	X	X	13 974,03
10.3.	Nurašyto	X	755,51	1 957,89	1 684,20		27 682,94	5 109,36		18 612,96	X	4 608,01	X	X	60 410,87
11.	Pergrupavimai (+/-)	X	439,44	16 368,00	507,73	-1 539,11	-2 058,78	15 100,81	-3,81	2 920,34	X	5 528,34	X	X	37 262,95
12.	Sukaupti nusidėvėjimo sumos kiti konsolidavimo pokyčiai	X	-1 087,29	-6 475,66	-4 276,45	0,00	-11 369,23	-2 954,73	0,00	-4 164,63	X	-2 629,24	X	X	-32 957,24
13.	Sukaupti nusidėvėjimo suma ataskaitinio laikotarpio pabaigoje (7+8+9-10+/-11+/-12)	X	-68 172,78	-572 310,13	-2 358 589,15	-9 661,84	-1 240 600,86	-411 592,18	-91,55	-464 749,17	X	-212 126,46	X	X	-5 337 894,13
14.	Nuvertėjimo suma ataskaitinio laikotarpio pradžioje	X	-78,49	-12 473,85	-646,87	-33 018,81	-2 056,27	-82,45		-1 287,97	X	-2 856,85	-6 168,62	-231,25	-58 901,43
15.	Neatlyginimai gauto turto sukaupti nuvertėjimo suma*	X		-159,94							X				-159,94
16.	Apskačiuota nuvertėjimo suma per ataskaitinį laikotarpį	X	-4,62	-510,50	-715,26	-771,13	-679,56	-334,32		-16,60	X	-649,37	-6 249,13	-115,48	-10 045,97

Pasiekimo vaivara ir nušlavimas: naktiniai darbai

Eil. Nr.	Straipsniai	Žemė	Pastatai		Infrastruktūros ir kiti statiniai	Nekilnojamosios kultūros vertybės	Masinos ir įrenginiai	Transporto priemonės	Kilnojamosios kultūros vertybės	Baldai ir biuro įranga	Kitas ilgalaikis materialinis turtas			Nebūgta statyba	Išskaitiniai apmokėjimai	Iš viso
			Gyvenamieji	Kiti							Kitos vertybės	Kitos ilgalaikės materialinės turtas	13			
1	2	3	4	5	6	7	8	9	10	11	12	13	14	15	16	
17.	Panaikinta nuvertėjimo suma per ataskaitinį laikotarpį	X		140,10		1 631,00					X	47,52	23,68	103,37	1 945,68	
18.	Suakaupta paduoto, perduoto ir nurašyto turto nuvertėjimo suma (18.1+18.2+18.3)	X		618,05	10,37	670,53	50,72	53,47		21,96	X	253,73	1 610,44		3 289,27	
18.1.	Paduoto	X								0,12	X				0,12	
18.2.	Perduoto	X		90,83	0,55	670,53					X		610,37		1 372,27	
18.3.	Nurašyto	X		527,22	9,83		50,72	53,47		21,84	X	253,73	1 000,06		1 916,88	
19.	Pergrupavimai (+/-)	X		639,73	-28,94	-412,74	122,89	49,29		46,79	X	151,24	-3,67		564,60	
20.	Nuvertėjimo sumos kiti konsolidavimo pokyčiai	X		3,42		60,05					X	-1,31	-6,60		55,56	
21.	Nuvertėjimo suma ataskaitinio laikotarpio pabaigoje (14+15+16-17-18+/-19+/-20)	X	-83,11	-11 742,99	-1 380,70	-31 841,10	-2 562,21	-314,01		-1 235,82	X	-3 055,03	-10 793,90	-243,36	-63 252,23	
22.	Tikrosi vertė ataskaitinio laikotarpio pradžioje		X		X	190 673,47	X	X	270 520,13	X	436,73	X	X	X	16 316 228,58	
23.	Neatlyginčiai gauto turto iš kito subjekto sukauptos tikrosios vertės pokytis		X	X	X	117,29	X	X		X		X	X	X	1 734,60	
24.	Tikrosios vertės pasikeitimo per ataskaitinį laikotarpį suma (+/-)		X	X	X	31 518,92	X	X	71 264,02	X		X	X	X	-1 236 135,45	
25.	Paduoto, perduoto ir nurašyto turto tikrosios vertės suma (25.1+25.2+25.3)		X	X	X	-498,35	X	X	-2,74	X		X	X	X	10 121,80	
25.1.	Paduoto		X	X	X		X	X		X		X	X	X		
25.2.	Perduoto		X	X	X	-279,62	X	X		X		X	X	X	13 359,16	
25.3.	Nurašyto		X	X	X	-218,73	X	X	-2,74	X		X	X	X	-3 237,35	
26.	Pergrupavimai (+/-)		X	X	X	-2 051,51	X	X	0,00	X		X	X	X	-14 244 292,46	
27.	Tikrosios vertės kiti konsolidavimo pokyčiai		X	X	X	76,97	X	X	368,18	X		X	X	X	445,14	
28.	Tikrosi vertė ataskaitinio laikotarpio pabaigoje (22+23+/-24+/-25+/-26+/-27)		X	X	X	219 836,78	X	X	342 149,59	X	436,73	X	X	X	848 102,22	
29.	Ilgalaikio materialiojo turto likutinė vertė ataskaitinio laikotarpio pabaigoje (6-13-21+28)		204 074,01	1 798 146,76	2 705 129,73	471 327,78	701 892,94	276 278,98	404 295,33	150 436,14	5 634,68	204 181,88	572 557,36	705 497,40	27 862 567,83	
30.	Ilgalaikio materialiojo turto likutinė vertė ataskaitinio laikotarpio pradžioje (1-7-14+22)		205 173,40	1 833 702,32	2 621 432,71	440 715,55	623 094,26	256 046,89	325 490,45	135 765,27	5 533,98	193 988,41	413 914,10	487 910,75	28 608 510,66	

* Kito subjekto sukaupta turto nusidėėjimo arba nuvertėjimo suma iki perdavimo.

Valstybės ar savivaldybės įmonių* jungtinė finansinės būklės ataskaita (balansas)
PAGAL 2019 M. GRUODŽIO 31 D. DUOMENIS

Pateikimo valiuta ir tikslumas: tūkstančiais eurų

Eil. Nr.	Straipsniai	Paskutinė ataskaitinio laikotarpio diena	Paskutinė praėjusio ataskaitinio laikotarpio diena
1	2	3	4
A	Ilgalaikis turtas	1 525 478,00	1 390 486,89
I	Nematerialusis turtas	8 613,59	9 510,70
II	Materialusis turtas	1 463 363,00	1 336 648,26
III	Finansinis turtas	53 501,57	44 327,93
B	Biologinis turtas		
C	Kitas trumpalaikis turtas	639 038,40	798 164,60
I	Atsargos, išankstiniai apmokėjimai ir nebaigtos vykdyti sutartys	166 670,10	260 302,65
II	Iš viešojo sektoriaus subjektų gautinos sumos	3 758,50	3 343,67
III	Kitos per vienus metus gautinos sumos	226 786,80	229 283,59
IV	Kitas trumpalaikis turtas	41 901,36	14 180,40
V	Pinigai ir pinigų ekvivalentai	199 921,70	291 054,29
	Iš viso turto:	2 164 517,00	2 188 651,49
D	Nuosavas kapitalas	1 255 142,00	1 264 137,41
I	Įstatinis kapitalas arba įmonės savininko (dalininkų) kapitalas	1 080 919,00	995 116,19
II	Turtą, kuris pagal įstatymus gali būti tik valstybės nuosavybė, atitinkantis kapitalas	596 735,70	677 118,57
III	Perkainojimo rezervas (rezultatai)	2 108,22	1 260,65
IV	Rezervai	60 072,40	71 280,27
V	Nepaskirstytas pelnas (nuostoliai)	-484 694,00	-480 638,27
V.1	Ataskaitinių metų pelnas (nuostoliai)	63 594,95	70 068,69
V.2	Ankstesnių metų pelnas (nuostoliai)	-548 289,00	-550 706,97
E	Dotacijos ir subsidijos	620 878,80	653 296,84
F	Įsipareigojimai viešojo sektoriaus subjektams	192 118,60	180 303,31
G	Kiti įsipareigojimai	96 377,82	90 913,92
I	Po vieno metų mokėtinos sumos ir ilgalaikiai įsipareigojimai	29 449,22	21 712,44
II	Per vienus metus mokėtinos sumos ir trumpalaikiai įsipareigojimai	66 928,60	69 201,48
	Iš viso nuosavo kapitalo ir įsipareigojimų:	2 164 517,00	2 188 651,49

* Teikiama informacija apie tas valstybės įmones, kuriose viešojo sektoriaus subjektas įgyvendina įmonės savininko teises ir pareigas.

Kontroliuojamų viešųjų įstaigų jungtinė finansinės būklės ataskaita (balansas)

PAGAL 2019 M. GRUODŽIO 31 D. DUOMENIS

Pateikimo valiuta ir tikslumas: tūkstančiais eurų

Eil. Nr.	Straipsniai	Paskutinė ataskaitinio laikotarpio diena	Paskutinė praėjusio ataskaitinio laikotarpio diena
1	2	3	4
A	Ilgalaikis turtas		33 404,12
I	Nematerialusis turtas		346,20
II	Materialusis turtas		30 538,28
III	Finansinis turtas		2 519,65
B	Biologinis turtas		514,52
C	Kitas trumpalaikis turtas		81 659,56
I	Atsargos, išankstiniai apmokėjimai ir nebaigtos vykdyti sutartys		16 224,63
II	Iš viešojo sektoriaus subjektų gautinos sumos		53,90
III	Kitos per vienus metus gautinos sumos		43 058,69
IV	Kitas trumpalaikis turtas		4 183,27
V	Pinigai ir pinigų ekvivalentai		18 139,06
	Iš viso turto:		115 578,20
D	Nuosavas kapitalas		31 905,30
I	Įstatinis kapitalas arba įmonės savininko (dalininkų) kapitalas		12 193,03
II	Turtą, kuris pagal įstatymus gali būti tik valstybės nuosavybė, atitinkantis kapitalas		
III	Perkainojimo rezervas (rezultatai)		35,80
IV	Rezervai		762,09
V	Nepaskirstytas pelnas (nuostoliai)		18 914,39
V.1	Ataskaitinių metų pelnas (nuostoliai)		599,82
V.2	Ankstesnių metų pelnas (nuostoliai)		18 314,57
E	Dotacijos ir subsidijos		74 931,71
F	Įsipareigojimai viešojo sektoriaus subjektams		162,96
G	Kiti įsipareigojimai		8 578,23
I	Po vieno metų mokėtinos sumos ir ilgalaikiai įsipareigojimai		1 327,76
II	Per vienus metus mokėtinos sumos ir trumpalaikiai įsipareigojimai		7 250,47
	Iš viso nuosavo kapitalo ir įsipareigojimų:		115 578,20

**Kontroliuojamų akcinių ir uždarytųjų akcinių bendrovių jungtinė finansinės būklės ataskaita (balansas)
PAGAL 2019 M. GRUODŽIO 31 D. DUOMENIS**

Pateikimo valiuta ir tikslumas: tūkstančiais eurų

Eil. Nr.	Straipsniai	Paskutinė ataskaitinio laikotarpio diena	Paskutinė praėjusio ataskaitinio laikotarpio diena
1	2	3	4
A	Ilgalaikis turtas	5 875 228,00	5 325 132,58
I	Nematerialusis turtas	172 974,90	139 743,21
II	Materialusis turtas	5 116 026,00	4 879 809,20
III	Finansinis turtas	586 226,80	305 580,17
B	Biologinis turtas	823,24	1 587,05
C	Kitas trumpalaikis turtas	1 060 334,00	1 011 999,21
I	Atsargos, išankstiniai apmokėjimai ir nebaigtos vykdyti sutartys	213 883,70	151 769,94
II	Iš viešojo sektoriaus subjektų gautinos sumos	21 646,99	3 811,27
III	Kitos per vienus metus gautinos sumos	370 852,40	422 066,62
IV	Kitas trumpalaikis turtas	118 810,00	57 128,65
V	Pinigai ir pinigų ekvivalentai	335 140,60	377 222,73
	Iš viso turto:	6 936 385,00	6 338 718,84
D	Nuosavas kapitalas	3 179 569,00	3 142 490,37
I	Išstatinis kapitalas arba įmonės savininko (dalininkų) kapitalas	2 672 059,00	2 662 271,87
II	Turtą, kuris pagal įstatymus gali būti tik valstybės nuosavybė, atitinkantis kapitalas		153,61
III	Perkainojimo rezervas (rezultatai)	5 944,50	176 065,72
IV	Rezervai	415 830,60	258 384,63
V	Nepaskirstytas pelnas (nuostoliai)	85 734,34	45 614,54
V.1	Ataskaitinių metų pelnas (nuostoliai)	95 762,96	36 318,44
V.2	Ankstesnių metų pelnas (nuostoliai)	-10 028,60	9 296,10
E	Dotacijos ir subsidijos	850 994,60	775 789,73
F	Įsipareigojimai viešojo sektoriaus subjektams	2 568,09	19 729,27
G	Kiti įsipareigojimai	2 903 254,00	2 400 709,47
I	Po vieno metų mokėtinos sumos ir ilgalaikiai įsipareigojimai	1 950 145,00	1 634 617,27
II	Per vienus metus mokėtinos sumos ir trumpalaikiai įsipareigojimai	953 108,60	766 092,21
	Iš viso nuosavo kapitalo ir įsipareigojimų:	6 936 385,00	6 338 718,84

Parduoti laikomo finansinio turto pokyčiai per ataskaitinį laikotarpį
PAGAL 2019 M. GRUODŽIO 31 D. DUOMENIS

Pateikimo valiuta ir tikslumas: tūkstantiais eurų

Eil. Nr.	Finansinio turto pavadinimas	Balansinė vertė ataskaitinio laikotarpio pradžioje	Išigyta	Parduota (balansinė vertė pardavimo momentu)	Perkelta į (iš) kitas finansinio turto grupes	Nuvertėjimas	Nurašyta (balansinė vertė nurašymo momentu)*	Tikrosios vertės pokytis	Kiti konsolidavimo pokyčiai	Balansinė vertė ataskaitinio laikotarpio pabaigoje
1	2	3	4	5	6	7	8	9	10	11
1.	Ilgalaikis finansinis turtas	991 193,48	12 486,59	-1 239,78	-318 210,76	-62,80	-101,34	224 704,17	91,41	908 860,96
1.1.	Nuosavybės vertybiniai popieriai	450 265,97		-6,72			-0,09	2,42	4,17	450 265,75
1.2.	Ne nuosavybės vertybiniai popieriai									
1.3.	Finansinis turtas iš išvestinės finansinės priemonės	476 639,18						221 873,81		428 736,18
1.4.	Kitas	64 288,33	12 486,59	-1 233,06	-48 433,95	-62,80	-101,25	2 827,94	87,24	29 859,03
2.	Trumpalaikis finansinis turtas	45 847,28	0,14		269 776,82				583,93	316 208,16
2.1.	Nuosavybės vertybiniai popieriai									
2.2.	Ne nuosavybės vertybiniai popieriai									
2.3.	Finansinis turtas iš išvestinės finansinės priemonės	45 847,28			269 776,82					315 624,10
2.4.	Kitas		0,14							
3.	Iš viso	1 037 040,76	12 486,72	-1 239,78	-48 433,95	-62,80	-101,34	224 704,17	675,34	1 225 069,12

* Šioje skiltyje rodomas ir perduotas parduoti laikomas finansinis turtas.

Iki išpirkimo termino laikomo finansinio turto ir suteiktų paskolų pokyčiai per ataskaitinį laikotarpį

PAGAL 2019 M. GRUODŽIO 31 D. DUOMENIS

Pateikimo valiuta ir tikslumas: tūkstančiais eurų

Eil. Nr.	Finansinio turto pavadinimas	Per ataskaitinį laikotarpį											Balansinė vertė ataskaitinio laikotarpio pabaigoje
		Balansinė vertė ataskaitinio laikotarpio pradžioje	Isigyta (įsigijimo savikaina)	Parduota (balansinė vertė pardavimo momentu)	Perkelta į (iš) kitą finansinio turto grupę	Amortizacijos suma**	Valiutos kurso pokyčio įtaka	Pinigines įplaukas	Nurašyta	Nuvertėjimas	Kiti konsolidavimo pokyčiai		
1	2	3	4	5	6	7	8	9	10	11	12	13	
1.	Ilgalaikis finansinis turtas ir suteiktos paskolos	179 448,95	88 017,60		21 951,46	2,63		-35 103,50	-510,06	756,07	306,66	254 869,81	
1.1.	Suteiktos paskolos	179 445,37	88 017,60		22 156,47			-35 102,30	-510,06	756,07		254 763,15	
1.2.	Obligacijos												
1.3.	Vekseliai												
1.4.	Kiti ne nuosavybės vertybiniai popieriai	0,80									-0,80		
1.5.	Ilgalaikiai terminuoti indėliai	2,78			-205,01	2,63		-1,21			307,46	106,66	
2.	Trumpalaikis finansinis turtas ir suteiktos paskolos*	31 776,24	576 085,08	-30 247,56	26 444,02			-252 580,89	-3 854,63	-426,56	2 856,28	350 051,99	
2.1.	Suteiktos paskolos	28 384,35	22 163,72		26 269,20			-35 537,95	-3 838,12	-426,56		37 014,64	
2.2.	Obligacijos												
2.3.	Vekseliai												
2.4.	Kiti ne nuosavybės vertybiniai popieriai												
2.5.	Trumpalaikiai terminuoti indėliai	3 391,89	553 921,36	-30 247,56	174,82			-217 042,94	-16,51		2 856,28	313 037,35	
3.	Iš viso	211 225,19	664 102,68	-30 247,56	48 395,49	2,63		-287 684,39	-4 364,69	329,51	3 162,94	604 921,80	

* Nurodoma ir ilgalaikio finansinio turto, ir suteiktų paskolų einamųjų metų dalis.

** Amortizacijos suma apima skirtumą tarp finansinio turto įsigijimo savikainos ir amortizuotos savikainos pirminio finansinio turto pripažinimo metu, ir amortizacijos sumos pasikeitimą per ataskaitinį laikotarpį.

Biologinio turto vertės pasikeitimas per ataskaitinį laikotarpį
PAGAL 2019 M. GRUODŽIO 31 D. DUOMENIS

Pateikimo valiuta ir tikslumas: tūkstančiais eurų

Eil. Nr.	Straipsniai	Gyvūnai	Medynai	Parkų ir skverų želdiniai	Daugiamiečiai sodiniai	Pasėliai	Kitas biologinis turtas	Išankstiniai mokėjimai už biologinį turtą	Iš viso
1	2	3	4	5	6	7	8	9	10
1.	Likutis ataskaitinio laikotarpio pradžioje	1 983,39	2 347 085,09	4 465,54	295,79	458,86	561,07	3,22	2 354 852,95
2.	Biologinio turto padidėjimas dėl:	2 033,75	50 338,37	342,78	325,89	1 467,09	174,47	6,59	54 688,94
2.1.	Prieauglio ar prieaugio	1 262,81							
2.2.	Išigijimo	394,80	17,22	318,09	1,48	12,61	7,94	5,44	1 270,75
2.3.	Gavimo nemokamai	48,01	5 237,29				152,99		902,62
2.4.	Pergrupavimo	327,84	866,99	3,59	319,01	1 451,62	1,75	1,14	5 287,05
2.5.	Nuvertėjimo atstatymo	0,29		21,10	5,40	2,86	11,79		2 981,99
2.6.	Tikrosios vertės pokyčio		44 216,87						29,65
3.	Biologinio turto sumažėjimas dėl:	-1 892,57	-2 302,31	-1 957,16	-224,44	-1 523,63	-551,72	-9,03	44 216,87
3.1.	Pardavimo	-145,97							-8 460,87
3.2.	Perdavimo	-2,49					-6,57		-152,54
3.3.	Nurašymo	-955,49	-2 302,31		-18,21	-18,51	-156,03		-4,13
3.4.	Pergrupavimo	-765,74		-0,87		-1 500,84	-290,88	-9,03	-3 450,55
3.5.	Nuvertėjimo	-0,93				-2,65			-2 567,36
3.6.	Tikrosios vertės pokyčio	-21,95		-1 956,28	-206,22				-3,58
4.	Kiti pokyčiai*	-0,14	151,89				-98,25		-2 282,71
5.	Kiti konsolidavimo pokyčiai	919,01		-0,33	0,33	138,29			151,75
6.	Likutis ataskaitinio laikotarpio pabaigoje (1+2-3+/-4+/-5)	3 043,43	2 395 273,04	2 850,83	397,58	540,60	183,82	0,77	2 402 290,07

* Pokyčiai turi būti paaiškinti aiškinamojo rašto tekste.

Finansinių įsipareigojimų pokytis per ataskaitinį laikotarpį
PAGAL 2019 M. GRUODŽIO 31 D. DUOMENIS

Pateikimo valiuta ir tikslumas: tūkstančiais eurų

Eil. Nr.	Finansinių įsipareigojimų pavadinimas	Balansinė vertė ataskaitinio laikotarpio pradžioje	Per ataskaitinį laikotarpį							Kiti konsolidavimo pokyčiai	Balansinė vertė ataskaitinio laikotarpio pabaigoje
			Prisiimti įsipareigojimai (įsigijimo savikaina)	Finansinių įsipareigojimų pergrupavimas	Amortizacijos suma*	Valiutos kurso pokyčio įtaka	Įvykdyti įsipareigojimai (grąžintos skolos, sumokėtos palūjanos, išpirkti vertybiniai popieriai)	Nurašyti įsipareigojimai	8		
1	2	3	4	5	6	7	8	9	10	11	
1.	Ilgalaikiai skoliniai įsipareigojimai	14 730 728,75	3 070 117,20	-2 458 078,49	-7 001,93	99 100,89	-1 277,32	-69,75	539,40	15 434 058,76	
1.1.	Išleistos obligacijos	12 935 683,37	2 741 987,96	-2 308 985,81	-7 058,05	99 100,09				13 460 727,57	
1.2.	Išleisti išdo vekseliai	97 477,37	4 563,10	-55 103,81	1,75					46 938,41	
1.3.	Gautos paskolos	1 683 949,65	320 181,24	-90 683,23	-28,20		-342,27	-11,41	434,43	1 913 500,22	
1.4.	Finansinės nuomos (lizingo) įsipareigojimai	13 566,20	3 384,90	-3 304,53	82,57	0,80	-935,05	-30,13	104,97	12 869,73	
1.5.	Kiti įsipareigojimai	52,15		-1,11				-28,21		22,83	
2.	Trumpalaikiai skoliniai ir ilgalaikiai skoliniai įsipareigojimų einamųjų metų dalis	924 546,09	18 973,09	2 471 883,68	-765,78	0,16	-934 400,93	-4 165,45	231,48	2 476 302,34	
2.1.	Išleistos obligacijos	700 370,78		2 308 985,81	-765,79		-696 860,75			2 311 730,05	
2.2.	Išleisti išdo vekseliai	69 322,58		55 103,81	0,01		-76 309,70			48 116,70	
2.3.	Gautos paskolos	135 398,04	189,00	90 669,18			-135 192,55	-42,72	217,22	91 238,16	
2.4.	Finansinės nuomos (lizingo) įsipareigojimai	3 018,99	806,03	3 057,31		0,16	-3 146,65	-1,86	14,26	3 748,24	
2.5.	Kiti įsipareigojimai	16 435,70	17 978,05	14 067,57			-22 891,27	-4 120,86		21 469,19	
3.	Kiti įsipareigojimai	137 966,71	64 075,17	-6 887,55	-139,61		-101 950,97	-3 656,03	441,84	89 849,56	
3.1	Kiti ilgalaikiai įsipareigojimai	50 495,67	55 113,25	-20 491,19	-345,02		-21 751,20	-1 528,66	794,39	62 287,25	
3.2	Kitų ilgalaikių įsipareigojimų einamųjų metų dalis	87 471,04	8 961,92	13 603,64	205,40		-80 199,78	-2 127,37	-352,55	27 562,30	
4.	Iš viso	15 793 241,55	3 153 165,46	6 917,63	-7 907,32	99 101,05	-1 037 629,22	-7 891,22	1 212,72	18 000 210,65	

* Amortizacijos suma apima skirtumą tarp finansinio turto įsigijimo savikainos ir amortizuotos savikainos pirminio finansinio turto pripažinimo metu ir amortizacijos sumos pasikeitimą per ataskaitinį laikotarpį.

Atidėjiniai pagal jų paskirtį
PAGAL 2019 M. GRUODŽIO 31 D. DUOMENIS

Pateikimo valiuta ir tikslumas: tūkstančiais eurų

Eil. Nr.	Atidėjinių paskirtis	Atidėjinių vertė ataskaitinio laikotarpio pradžioje	Atidėjinių vertės padidėjimas, išskyrus padidėjimą dėl diskontavimo	Atidėjinių vertės pasikeitimas dėl diskontavimo	Panaudota atidėjinių suma	Panaikinta atidėjinių suma	Kiti konsolidavimo pokyčiai	Atidėjinių vertė ataskaitinio laikotarpio pabaigoje
1	2	3	4	5	6	7	8	9
1.	Kompensacijos darbuotojams	4 655,25	628,69	-0,66	-1 998,44	-2 617,87		666,96
2.	Žalos atlyginimas	950,79	6 112,14	1,13	-15,87	-377,58		6 670,61
3.	Aplinkos tvarkymas							
4.	Turto likvidavimas	192,92	953,70			-89,33		1 057,30
5.	Restruktūrizavimas / veiklos nutraukimas							
6.	Garantijų išpareigojimai	7 467,53	3 871,04		-802,93	-4 043,46		6 492,18
7.	Baudos							
8.	Kompensacijų už valstybės išperkama nekilnojama turta bei LR religinių bendrijų teisės į išlikusį nekilnojama turta atkūrimui	14 521,09	10,54	332,00	-3 698,20			11 165,43
9.	Lengvatinių paskolų gyvenamiesiems namams, butams statyti arba pirkti teikimo iš bankų kredito išteklių piliečiams, turintiems teisę į valstybės paramą, rinkos palūkanoms arba jų daliai padengti							
10.	Santaupoms atkurti							
11.	Kita*	2 572 909,22	11 378,43	648 466,76	-9 024,39	-286,63	126,45	3 223 569,85
12.	Iš viso	2 600 696,81	22 954,54	648 799,23	-15 539,83	-7 414,87	126,45	3 249 622,34

*Reikšmingos sumos detalizuojamos aiškinamojo rašto tekste.

Finansavimo sumos pagal šaltinį, tikslinę paskirtį ir jų pokyčiai per ataskaitinį laikotarpį
PAGAL 2019 M. GRUODŽIO 31 D. DUOMENIS

Pateikimo valiuta ir tikslumas: tūkstančiais eurų

Eil. Nr.	Finansavimo sumos	Per ataskaitinį laikotarpį										Finansavimo sumų likutis ataskaitinio laikotarpio pradžioje	Finansavimo sumų likutis ataskaitinio laikotarpio pabaigoje
		3	4	5	6	7	8	9	10	11	12		
		Finansavimo sumos (gautos)	Finansavimo sumų pergrupavimas*	Perduota kitoms viešojo sektoriaus subjektams	Finansavimo sumų sumažėjimas dėl turto pardavimo	Finansavimo sumų sumažėjimas panaudojimo savo veiklai	Finansavimo sumų sumažėjimas dėl jų perdavimo ne viešojo sektoriaus subjektams	Finansavimo sumos grąžintos	Finansavimo sumų pasikeitimas	Kiti konsolidavimo pokyčiai			
1	2	3	4	5	6	7	8	9	10	11	12	13	
1.	Iš valstybės biudžeto												
1.1.	Nepiniginiam turtui įsigyti												
1.2.	Kitoms išlaidoms kompensuoti												
2.	Iš savivaldybės biudžeto	19 658,60	-2,47	-2,47	-1,95	-2,58	-9 482,90		-39,10	49,61		20 201,06	
2.1.	Nepiniginiam turtui įsigyti	18 475,07	2 474,90	2 474,90	-1,87	-2,58	-2 807,79		-0,11	7,27		19 104,58	
2.2.	Kitoms išlaidoms kompensuoti	1 183,53	-2 477,37	-2 477,37	-0,08		-6 675,11		-38,99	42,33		1 096,47	
3.	Iš Europos Sąjungos, užsienio valstybių ir tarptautinių organizacijų	3 703 064,75	-7 991,35	-7 991,35	-285 172,00	-77,32	-423 680,52	-1 157 212,39	-217 330,35	1 382,74	41 333,69	3 322 043,76	
3.1.	Nepiniginiam turtui įsigyti	2 568 307,22	324 055,81	324 055,81	-4 056,94	-77,32	-131 999,27	-229 097,52	-247,73	-4 408,39	-6 720,62	2 587 854,30	
3.2.	Kitoms išlaidoms kompensuoti	1 134 757,53	-332 047,16	-332 047,16	-281 115,07		-291 681,25	-928 114,87	-217 082,62	5 791,13	48 054,31	734 189,46	
4.	Iš kitų šaltinių	34 732,78	169 195,22	146 021,35	-10 704,45	-337,77	-92 500,57	-5 420,34	-50,70	125,19	3 581,96	244 642,66	
4.1.	Nepiniginiam turtui įsigyti	13 396,97	155 572,64	151 820,18	-10 104,19	-337,77	-80 003,09	-5 053,78	-19,72	5,80	17,79	225 294,85	
4.2.	Kitoms išlaidoms kompensuoti	21 335,81	13 622,57	-5 798,84	-600,25		-12 497,48	-366,57	-30,99	119,39	3 564,17	19 347,81	
5.	Iš viso finansavimo sumų	3 757 456,14	1 846 943,57	138 027,52	-295 878,40	-417,67	-525 663,99	-1 162 632,73	-217 420,15	1 557,53	44 915,65	3 586 887,48	

* Šioje skiltyje rodomas finansavimo sumų pergrupavimas, praėjusio ataskaitinio laikotarpio klaidų taisymas ir valiutos kurso įtaka pinigų likučiams, susijusiems su finansavimo sumomis.

Praejusio ataskaitinio laikotarpio informacija pagal veiklos segmentus
PAGAL 2019 M. GRUODŽIO 31 D. DUOMENIS

Eil. Nr.	Finansinių ataskaitų straipsniai	Bendros valstybės paslaugos	Gyvyba	Viešojo tvarka ir visuomenės apsauga	Ekonomika	Aplinkos apsauga	Bostas ir komunaliniai ūkiai	Sveikatos apsauga	Poilsis, kultūra ir religija	Švietimas	Socialinė apsauga	Iš viso
1.	Pagrindinės veiklos sąnaudos	-6 424 723,53	-597 211,69	-581 041,82	-3 046 508,51	-133 634,78	-28 137,87	-1 291 956,15	-226 794,55	-773 242,67	-569 538,42	-13 672 789,99
1.1.	Darbo užmokesčio ir socialinio draudimo	-187 168,27	-322 075,98	-430 471,56	-104 476,68	-30 251,00	-871,71	-499 470,79	-93 980,08	-480 306,30	-95 011,00	-2 244 083,35
1.2.	Nusidėvėjimo ir amortizacijos	-22 499,41	-69 395,74	-31 975,50	-181 297,52	-10 567,95	-51,78	-44 357,37	-19 487,02	-60 690,68	-6 085,44	-446 408,41
1.3.	Komunalinių paslaugų ir ryšių	-8 853,54	-10 961,63	-15 888,39	-5 422,76	-1 388,45	-38,32	-17 579,85	-9 193,64	-29 557,33	-6 897,07	-105 780,97
1.4.	Komandiruočių	-5 429,56	-10 435,39	-3 738,51	-2 783,99	-707,81	-22,65	-953,52	-2 172,95	-14 309,49	-721,09	-41 274,94
1.5.	Transporto	-2 448,67	-30 853,16	-9 133,61	-1 800,47	-1 224,53	-44,78	-1 462,25	-881,52	-3 616,01	-1 281,55	-52 746,55
1.6.	Kvalifikacijos kelimo	-960,75	-1 188,62	-741,08	-772,99	-71,73	-8,73	-431,00	-151,51	-2 034,63	-462,87	-6 823,91
1.7.	Paprastojo remonto ir eksploatavimo	-5 649,90	-10 323,53	-4 612,01	-86 501,64	-479,30		-12 452,09	-10 083,92	-14 908,83	-2 667,13	-147 678,34
1.8.	Nuvertėjimo ir nurašytų sumų	-68 997,36	-256,91	-2 021,06	-340 387,03	-895,50	-514,37	-990,81	-10,69	-2 233,57	-335,60	-416 642,91
1.9.	Sunaudotų ir parduotų atsargų savikaina	-7 238,93	-42 143,05	-31 134,67	-31 025,98	-2 434,56	-26,01	-177 806,53	-5 414,88	-27 754,78	-14 693,57	-339 672,97
1.10.	Socialinių išmokų	-18 637,52	-971,04	-1 186,22	-8,25	-286,87	-71,96	-499 442,51	-2 100,61	-46 216,69	-324 971,64	-893 534,49
1.11.	Nuomos	-10 652,15	-4 331,52	-4 384,63	-2 087,76	-75 837,60	-23 798,61	-614,62	-1 111,64	-1 106,82	-1 612,47	-26 260,43
1.12.	Finansavimo	-5 625 306,84	-4 867,29	-9 443,25	-1 527 762,50	-8 216,65	-1 326,61	-6 279,25	-41 417,57	-28 859,58	-92 069,61	-7 435 642,09
1.13.	Kitų paslaugų	-28 411,06	-25 859,07	-20 751,85	-37 521,55	-8 216,65	-1 326,61	-23 703,54	-33 921,21	-48 714,17	-19 466,74	-247 892,44
1.14.	Kitos	-432 469,58	-63 548,76	-15 559,48	-724 659,40	-1 272,85	-1 362,33	-6 412,04	-6 867,32	-12 933,78	-3 262,65	-1 268 348,18
2.	Apskaitos politikos keitimo ir esminių apskaitos klaidų taisymo įtaka	108,03		-700,79	-270,29	-11,20		5 909,52	-1 969,35	53,38	-26,18	3 093,12
3.	Pagrindinės veiklos pinigų srautai											
3.1.	Išmokos	-831 738,46	-600 602,95	-496 248,62	-298 768,38	-42 820,50	-19 246,20	-1 012 890,88	-164 654,52	-647 677,75	-603 128,68	-4 717 776,96
3.1.1.	Darbo užmokesčio ir socialinio draudimo	-169 712,17	-283 741,74	-384 971,41	-96 124,39	-27 162,56	-781,12	-319 766,04	-85 568,83	-432 963,69	-85 764,56	-1 886 556,50
3.1.2.	Komunalinių paslaugų ir ryšių	-8 765,36	-11 141,43	-14 872,19	-4 775,86	-1 372,27	-40,99	-19 425,09	-9 026,73	-32 175,79	-6 871,39	-108 467,10
3.1.3.	Komandiruočių	-5 733,86	-11 011,14	-3 761,95	-2 909,22	-909,12	-22,83	-1 040,53	-2 255,45	-14 372,47	-743,49	-42 760,06
3.1.4.	Transporto	-2 932,98	-55 002,26	-10 114,16	-1 766,51	-1 229,05	-47,21	-1 530,63	-921,43	-3 909,77	-1 297,01	-78 751,01
3.1.5.	Kvalifikacijos kelimo	-997,14	-1 191,34	-742,63	-800,54	-84,49	-8,82	-427,59	-156,54	-2 101,50	-458,44	-6 969,02
3.1.6.	Paprastojo remonto ir eksploatavimo	-4 437,18	-9 694,63	-5 569,89	-86 500,87	-357,81		-9 885,37	-6 055,15	-13 702,06	-2 783,06	-138 986,03
3.1.7.	Aisargų įsigijimo	-6 559,16	-123 547,62	-30 819,14	-5 292,19	-1 683,83	-9,80	-124 636,59	-5 691,05	-36 514,89	-22 222,44	-356 976,72
3.1.8.	Socialinių išmokų	-19 547,54	-663,83	-3 426,33	-28,06	-287,25	-71,80	-499 465,66	-2 466,98	-42 176,76	-395 823,43	-963 598,59
3.1.9.	Nuomos	-10 806,39	-2 854,61	-4 739,98	-2 039,02	-881,05	-1 163,07	-610,16	-912,38	-1 126,78	-1 193,31	-24 641,67
3.1.10.	Kitų paslaugų įsigijimo	-31 976,36	-37 633,24	-21 539,22	-44 737,49	-8 881,05	-1 163,07	-30 260,02	-38 982,35	-49 456,55	-19 328,73	-283 958,07
3.1.11.	Sumokėtos patikamos	-548 722,77	-0,73	-2,19	-84,37			-35,10		-257,36	-4,79	-549 114,47
3.1.12.	Kitos išmokos	-21 547,55	-64 120,38	-15 689,54	-53 709,88	-853,06	-17 100,57	-5 808,11	-12 610,46	-18 920,14	-66 638,04	-276 997,72

Pateikimo valiuta ir tikslumas: tūkstančiai eurų

Suteiktos garantijos dėl paskolų
PAGAL 2019 M. GRUODŽIO 31 D. DUOMENIS

Eil. Nr.	Straipsniai	Pateikimo valiuta ir tikslumas: tūkstančiais eurų					
		Ataskaitiniai metai			Kiti konsolidavimo pokyčiai		
		3	4	5	6	7=9-3-4+5+6	8
		Paskolų, dėl kurių suteiktos garantijos, likutis ataskaitinio laikotarpio pradžioje	Suteikta paskolų, dėl kurių suteiktos garantijos per ataskaitinį laikotarpį	Gražinta paskolų, dėl kurių buvo suteiktos garantijos per ataskaitinį laikotarpį	Išpareigojimai dėl suteiktų valstybės (savivaldybės) garantijų, kurie priskiriami prie tiesioginės valstybės (savivaldybės) skolos per ataskaitinį laikotarpį	Valiutų kursų pasikeitimo įtaka (+/-)	Paskolų, dėl kurių suteiktos garantijos, likutis ataskaitinio laikotarpio pabaigoje
I	2	289 547,80	131 513,80	-132 312,00	1 130,83	95 743,18	385 623,80
I	Suteiktos valstybės garantijos dėl vidaus paskolų	289 547,80	131 513,80	-132 312,00	1 130,83	95 743,18	385 623,80
I.	Valdžios sektorius						
I.1.	Vietos valdžia (savivaldybės)						
I.2.	Valstybės socialinės apsaugos fondai						
2.	Finansų įstaigos						
2.1.	Bankai		54 953,45	-25 354,70	1 130,83	95 743,18	126 472,70
2.2.	Nebankinės finansų įstaigos		47 589,73	-21 101,80	7,08	89 556,03	116 051,10
3.	Nefinansų įstaigos		7 363,72	-4 252,95	1 123,75	6 187,15	10 421,67
II	Suteiktos valstybės garantijos dėl užsienio paskolų	289 547,80	76 560,35	-106 957,00			259 151,10
4.	Valdžios sektorius	76 454,10		-2 650,81			73 803,29
4.1.	Vietos valdžia (savivaldybės)						
4.2.	Valstybės socialinės apsaugos fondai						
5.	Finansų įstaigos						
5.1.	Bankai						
5.2.	Nebankinės finansų įstaigos						
6.	Nefinansų įstaigos	76 454,10		-2 650,81			73 803,29
III	Suteiktos valstybės garantijos dėl tarptautinių finansų institucijų išduotų paskolų ir garantijų	15 182,99		-3 393,58			11 789,40
IV	Suteikta valstybės garantijų dėl paskolų, iš viso (I+II+III)	381 184,90	131 513,80	-138 356,00	1 130,83	95 743,18	471 216,50
V	Suteiktos savivaldybės garantijos dėl vidaus ir užsienio paskolų						
VI	Suteiktos valstybės ir savivaldybės garantijos dėl paskolų, iš viso (IV+V)	381 184,90	131 513,80	-138 356,00	1 130,83	95 743,18	471 216,50

Informacija apie per vienus metus gautinas sumas
PAGAL 2019 M. GRUODŽIO 31 D. DUOMENIS

Eil. Nr.	Straipsniai	Ataskaitinio laikotarpio pabaigoje				Praėjusio ataskaitinio laikotarpio pabaigoje			
		Iš viso	Tarp jų iš VSS	Tarp jų iš kontroliuojamų ir asocijuotųjų ne VSS	Iš viso	Tarp jų iš VSS	Tarp jų iš kontroliuojamų ir asocijuotųjų ne VSS	Tarp jų iš kontroliuojamų ir asocijuotųjų ne VSS	
1	2	3	4	5	6	7	8		
1.	Per vienus metus gautinų sumų įsigijimo savikaina, iš viso (1.1+1.2+1.3+1.4+1.5+1.6)	3 034 555,91	594 265,11	490,35	3 311 994,43	92 771,89	790,81		
1.1.	Gautinos finansavimo sumos	540 736,88	389,23		535 618,53	446,80			
1.2.	Gautini mokesčiai ir socialinės įmokos	984 128,52	3 113,20		1 108 090,63	2 345,72			
1.2.1.	Gautini mokesčiai	981 228,97	3 110,82		1 105 008,09	2 330,83			
1.2.2.	Gautinos socialinės įmokos	2 899,55	2,38		3 082,55	14,89			
1.3.	Gautinos sumos už turto naudojimą, parduotas prekes, turta, paslaugas	103 170,00	77 739,99	7,60	86 409,31	60 642,06	76,39		
1.3.1.	Gautinos sumos už turto naudojimą	1 285,23	2,54	6,39	1 401,27	1,43	29,76		
1.3.2.	Gautinos sumos už parduotas prekes	1 360,86	697,69		1 288,77	786,63	39,77		
1.3.3.	Gautinos sumos už suteiktas paslaugas	90 704,61	77 039,34	1,22	72 892,00	59 853,52	6,86		
1.3.4.	Gautinos sumos už parduotą ilgalaikį turta	9 018,83			9 569,27				
1.3.5.	Kitos	800,47	0,42		1 258,00	0,48			
1.4.	Gautinos sumos už konfiskuotą turta, baudos ir kitos netesybos	26 500,43	3,91		95 121,71				
1.5.	Sukauptos gautinos sumos	701 793,49	23 760,49	30,33	807 828,90	6 211,89	324,97		
1.5.1.	Iš biudžeto								
1.5.2.	Kitos	701 793,49	23 760,49	30,33	807 828,90	6 211,89	324,97		
1.6.	Kitos gautinos sumos	678 226,58	489 258,28	452,41	678 925,34	23 125,42	389,45		
2.	Per vienus metus gautinų sumų nuvertėjimas ataskaitinio laikotarpio pabaigoje	-506 803,43	-24,94	-0,09	-541 878,26	-24,95	-107,28		
3.	Per vienus metus gautinų sumų balansinė vertė (1-2)	2 527 752,49	594 240,17	490,26	2 770 116,17	92 746,94	683,53		

Pateikimo valiuta ir tikslumas: tūkstantiais eurų

Informacija apie kai kurias trumpalaikes mokėtinas sumas
PAGAL 2019 M. GRUODŽIO 31 D. DUOMENIS

Pateikimo valiuta ir tikslumas: tūkstantiais eurų

Eil. Nr.	Straipsniai	Ataskaitinio laikotarpio pabaigoje				Praėjusio ataskaitinio laikotarpio pabaigoje				
		Iš viso	VSS	Kontroliuojamiems ir asocijuotiesiems ne VSS	Iš viso	VSS	Kontroliuojamiems ir asocijuotiesiems ne VSS	Iš viso	VSS	Kontroliuojamiems ir asocijuotiesiems ne VSS
1	2	3	4	5	6	7	8			
1.	Mokėtinos subsidijos, dotacijos ir finansavimo sumos	11 565,07	4 419,70	27,56	6 969,99	1 948,80	3,56			
2.	Su darbo santykiais susiję įsipareigojimai	22 311,99	16 046,26	7,61	21 222,83	13 703,95	7,69			
3.	Tiekėjams mokėtinos sumos	88 321,36	183,38	11,75	68 997,53	183,92	1 433,77			
4.	Sukauptos mokėtinos sumos	1 063 224,00	197 777,50	1,27	796 642,06	148 507,40	524,35			
4.1	Sukauptos finansavimo sąnaudos	4 491,83		1,24	11 817,14		23,29			
4.2	Sukauptos atostoginių sąnaudos	194 161,60	3 675,32		164 305,15	38 178,66	441,09			
4.3	Kitos sukauptos sąnaudos	305 849,00	624,53		286 121,34	352,12	22,84			
4.4	Kitos sukauptos mokėtinos sumos	558 721,80	193 477,60	0,03	334 398,43	109 976,60	37,13			
5.	Kiti trumpalaikiai įsipareigojimai	143 751,10	60 647,09	11 325,34	219 549,72	35 017,56	293,11			
5.1	Mokėtini veiklos mokesčiai									
5.2	Gauti išankstiniai apmokėjimai	32 664,26	40,51		35 775,08	64,91				
5.3	Kitos mokėtinos sumos	111 086,80	60 606,58	11 325,34	183 774,64	34 952,66	293,11			
6.	Kai kurių mokėtinų sumų balansinė vertė (1+2+3+4+5)	1 329 174,00	279 073,90	11 373,53	1 113 382,13	199 361,60	2 262,48			

Mineraliniai išteklių
PAGAL 2019 M. GRUODŽIO 31 D. DUOMENIS

Eil. Nr.	Mineralinių išteklių pavadinimas	Paskutinė ataskaitinio laikotarpio diena				Paskutinė praėjusio ataskaitinio laikotarpio diena			
		sąlyginė vieneto vertė		dabartinė vertė		sąlyginė vieneto vertė		dabartinė vertė	
		mato vnt.	kiekis	mato vnt.	kiekis	mato vnt.	kiekis	mato vnt.	kiekis
1	2	3	4	5	6	7	8	9	10
1.	Finansinės būklės ataskaitoje rodomi mineraliniai išteklių:	X	X	269,36	2 275 092 696,72	X	X	269,36	2 301 865 968,75
	Molis	m ³	146 557 000	0,20	29 278 554,43	m ³	146 887 000	0,20	29 440 039,75
	Dolomitas	m ³	126 915 000	1,42	179 984 782,84	m ³	129 039 000	1,42	191 271 603,39
	Durpės	m ³	1 218 787 000	0,45	553 313 368,28	m ³	1 222 218 000	0,45	556 135 044,50
	Klintis	m ³	224 113 000	0,46	103 424 051,73	m ³	224 921 000	0,46	104 245 574,85
	Smėlis	m ³	362 761 000	0,44	157 892 377,31	m ³	358 496 000	0,44	153 075 359,07
	Žvyras	m ³	699 611 000	0,62	430 288 732,29	m ³	699 479 000	0,62	424 839 933,79
	Mineralinis vanduo	m ³	2 310 723	38,94	89 979 106,36	m ³	2 509 010	38,94	89 979 106,36
	Požeminis vanduo	m ³	600 864 745	2,56	153 806 517,32	m ³	742 317 290	2,56	153 806 517,32
	Sapropelis	t	14 048 000	0,14	1 974 647,51	t	12 747 000	0,14	1 942 104,16
	Nafta	m ³	2 566 140	224,13	575 150 558,65	m ³	2 614 400	224,13	597 130 685,56
2.	Finansinės būklės ataskaitoje nerodomi mineraliniai išteklių:	X	X			X	X		
2.1	Parengtinai išžvalgyti mineraliniai išteklių	X	X			X	X		
	Molis	m ³	90 657 000			m ³	90 707 000		
	Dolomitas	m ³	110 100 000			m ³	110 100 000		
	Durpės	m ³	2 066 960 800			m ³	2 059 472 000		
	Klintis	m ³	319 037 000			m ³	330 386 000		
	Smėlis	m ³	283 287 000			m ³	285 541 000		
	Žvyras	m ³	661 679 000			m ³	675 445 000		
	Geležies rūda	m ³	6 169 000			m ³	61 690 000		
	Glaukonitinis priemėlis	m ³	7 412 000			m ³	7 412 000		
	Gintaras	t	112			t	112		
	Kreidos mergelis	m ³	3 338 000			m ³	3 338 000		
	Opoka (detaliai išžvalgyti išteklių)	m ³	19 063 000			m ³	19 058 000		
	Kreidos mergelis (detaliai išžvalgyti išteklių)	m ³	8 060 000			m ³	8 060 000		
	Anhidritas (detaliai išžvalgyti išteklių)	m ³	80 694 000			m ³	80 690 000		
2.2	Prognoziniai mineraliniai išteklių	X	X			X	X		
3.	Iš viso:	X	X		2 275 092 696,72	X	X		2 301 865 968,75

Pateikimo valiuta ir tikslumas: eurai

Mokesčių pajamos
PAGAL 2019 M. GRUODŽIO 31 D. DUOMENIS

Pateikimo valiuta ir tikslumas: tūkstančiais eurų

Eil. Nr.	Mokesčių pajamos	Ataskaitinis laikotarpis	Praėjęs ataskaitinis laikotarpis
1	2	3	4
1.	Pajamų ir pelno mokesčių iš viso	2 611 894,20	962 547,55
1.1.	Gyventojų pajamų mokestis	1 855 292,70	265 525,05
1.2.	Pelno mokestis	756 601,50	697 022,50
1.3.	Socialinis mokestis		
2.	Turto mokesčių iš viso	3 047,17	1 664,04
2.1.	Žemės mokestis	314,98	555,41
2.2.	Paveldimo turto mokestis		
2.3.	Nekilnojamojo turto mokestis	2 732,19	1 108,62
3.	Prekių ir paslaugų mokesčių iš viso	5 417 289,34	4 970 523,68
3.1.	Pridėtinės vertės mokestis	3 849 742,69	3 501 157,70
3.2.	Akcizai	1 522 761,54	1 422 504,45
3.3.	Atskaitymai nuo pajamų pagal Lietuvos Respublikos miškų įstatymą	26 139,91	29 626,63
3.4.	Cukraus sektoriaus mokesčiai		
3.5.	Loterijų ir azartinių lošimų mokestis	18 645,20	17 234,90
4.	Tarptautinės prekybos ir sandorių mokesčių iš viso	120 970,05	117 792,52
4.1.	Muitai ir kiti importo mokesčiai, išskyrus PVM ir akcizus	120 970,05	117 792,52
4.2.	Eksporto mokesčiai		
4.3.	Kiti tarptautinės prekybos ir sandorių mokesčiai		
5.	Kitų mokesčių iš viso	48 332,01	58 066,63
5.1.	Mokestis už valstybinius gamtos išteklius	20 795,69	18 690,45
5.2.	Naftos ir dujų išteklių mokestis	2 616,23	3 141,13
5.3.	Mokestis už aplinkos teršimą	20 349,48	28 600,61
5.4.	Mokestis už valstybės turto naudojimą patikėjimo teise	4 538,42	7 483,71
5.5.	Kiti	32,18	150,74
6.	Mokesčių pajamų iš viso	8 201 532,77	6 110 594,41

**Informacija apie pinigus ir pinigų ekvivalentus
PAGAL 2019 M. GRUODŽIO 31 D. DUOMENIS**

Pateikimo valiuta ir tikslumas: tūkstančiais eurų

Eil. Nr.	Straipsniai	Paskutinė ataskaitinio laikotarpio diena		Paskutinė praėjusio ataskaitinio laikotarpio diena	
		Iš viso	Biudžeto asignavimai	Iš viso	Biudžeto asignavimai
1	2	3	4	5	6
1.	Pinigai iš valstybės biudžeto (įskaitant Europos Sąjungos finansinę paramą) (1.1+1.2+1.3+1.4+1.5+1.6)	237 067,78	20 095,50	271 327,60	21 240,64
1.1	Pinigai bankų sąskaitose	236 114,11	19 957,41	251 575,16	21 236,34
1.2	Pinigai kasoje	1,00		0,68	
1.3	Pinigai kelyje	141,87	138,10	140,97	4,30
1.4	Pinigai įšaldytose sąskaitose	31 876,33	8 100,43	31 859,91	8 140,13
1.5	Pinigų įšaldytose sąskaitose nuvertėjimas	-31 065,54	-8 100,43	-31 049,13	-8 140,13
1.6	Pinigų ekvivalentai	0,02		18 800,00	
2.	Pinigai iš savivaldybės biudžeto (2.1+2.2+2.3+2.4+2.5+2.6)	1 665,37	107,98	1 496,50	23,76
2.1	Pinigai bankų sąskaitose	1 665,37	107,98	1 496,49	23,76
2.2	Pinigai kasoje			0,01	
2.3	Pinigai kelyje				
2.4	Pinigai įšaldytose sąskaitose	31,24		31,24	
2.5	Pinigų įšaldytose sąskaitose nuvertėjimas	-31,24		-31,24	
2.6	Pinigų ekvivalentai				
3.	Pinigai ir pinigų ekvivalentai iš kitų šaltinių (3.1+3.2+3.3+3.4+3.5+3.6+3.7)	1 973 550,95	3 279,75	972 225,41	2 490,83
3.1	Pinigai bankų sąskaitose	1 958 234,37	3 279,75	946 113,59	2 490,83
3.2	Pinigai kasoje	1 204,96		1 065,27	
3.3	Pinigai kelyje	98,83		46,24	
3.4	Pinigai įšaldytose sąskaitose	6 215,87	64,14	6 193,69	
3.5	Pinigų įšaldytose sąskaitose nuvertėjimas	-6 203,27	-64,14	-6 193,69	
3.6	Indėliai, kurių terminas neviršija trijų mėnesių	14 000,00		5 000,00	
3.7	Kiti pinigų ekvivalentai	0,20		20 000,31	
4.	Iš viso pinigų ir pinigų ekvivalentų (1+2+3)	2 212 284,10	23 483,24	1 245 049,51	23 755,24
5.	Iš jų išteklių fondų lėšos	27 698,70	70,12	53 722,71	368,21

Informacija apie sudarytas koncesijos ir valdžios ir privataus subjektų partnerystės sutartis

Eil. Nr.	Savivaldybė / Įstaiga	Partnerystės sutarčių rūšis	Svarbios partnerystės sutarčių sąlygos, nuo kurių gali priklausyti būsimųjų pinigų srautų dydis, jų gavimo laikas ir tikimybė	Tiesiogiai naudoti partnerystės sutartyje nurodytą turą	Turtas	Tiesiogiai partnerystės sutarčių pabaigoje primeti nurodytą turą	Partnerystės sutarčių pradžioje ir nutraukimo galimybės	Kitos teisės ir įpareigojimai	Įsipareigojimai suteikti privatiniam subjektui pritegti, prieš turto	Per ataskaitinį laikotarpį padaryti partnerystės sutarčių pasikeitimai
1	2	3	4	5	6	7	8	9	10	11
I Lietuvos automobilių kelių direkcija prie Susisiekimo ministerijos		Viešojo ir privataus subjektų partnerystės (VPSF) sutartis	Projekto vertė sudarėda iš keturių mokėjimo dalių 1.MI. atlyginimo dalis (fiksuota), skirta objekto likvidacijai. Aplinkklovo skilimo sprendimas, įskaitant aplinkklovo nuosavybės teisėmis ir beš. Vidutinai sunkiųjų) Privatus subjektas įskaitant visus sudarytos objekto perdavimo – priėmimo įteiktinai rašytinį pradžioje kitai Šaliai. Nutraukus šia Sutartį po objekto eksploatacijos pradžios aktio pasirašymo, Valdžios subjektui papildant, Privatus subjektas privalo perduoti savo išlaidas ir pareigas pagal su atitinkamais Rangovais sudarytas atitinkamų sutartis, jei tam neprieštaruja atitinkami Rangovai.	Kuriamas ir suburtas Privatus Subjektas pagal Sutarties sąlygas per pirmus du metus kelio A13 Klaipėda–Liesopa Privatus subjektas turintis teisėtai prihalo abieju Saliu pasirašytu susitarimu priklauso suprojektuoti ir pastatyti Palangos (Palangos aplinkkelis) ruožas, grąžinti Valdžios jame susijusiomis sąlygomis arba aplinkkeli (karnu su rekonstruojama rekonstruota Vidutinai sunkiųjų) subjektui, Šalies pasirašant visus sudarytos objekto perdavimo – priėmimo įteiktinai rašytinį pradžioje kitai Šaliai. Nutraukus šia Sutartį po objekto eksploatacijos pradžios aktio pasirašymo, Valdžios subjektui papildant, Privatus subjektas privalo perduoti savo išlaidas ir pareigas pagal su atitinkamais Rangovais sudarytas atitinkamų sutartis, jei tam neprieštaruja atitinkami Rangovai.	Sutaris gali būti nutraukta rešytiniu būdu abieju Saliu pasirašytu susitarimu priklauso suprojektuoti ir pastatyti Palangos (Palangos aplinkkelis) ruožas, grąžinti Valdžios jame susijusiomis sąlygomis arba aplinkkeli (karnu su rekonstruojama rekonstruota Vidutinai sunkiųjų) subjektui, Šalies pasirašant visus sudarytos objekto perdavimo – priėmimo įteiktinai rašytinį pradžioje kitai Šaliai. Nutraukus šia Sutartį po objekto eksploatacijos pradžios aktio pasirašymo, Valdžios subjektui papildant, Privatus subjektas privalo perduoti savo išlaidas ir pareigas pagal su atitinkamais Rangovais sudarytas atitinkamų sutartis, jei tam neprieštaruja atitinkami Rangovai.	Sutaris gali būti nutraukta rešytiniu būdu abieju Saliu pasirašytu susitarimu priklauso suprojektuoti ir pastatyti Palangos (Palangos aplinkkelis) ruožas, grąžinti Valdžios jame susijusiomis sąlygomis arba aplinkkeli (karnu su rekonstruojama rekonstruota Vidutinai sunkiųjų) subjektui, Šalies pasirašant visus sudarytos objekto perdavimo – priėmimo įteiktinai rašytinį pradžioje kitai Šaliai. Nutraukus šia Sutartį po objekto eksploatacijos pradžios aktio pasirašymo, Valdžios subjektui papildant, Privatus subjektas privalo perduoti savo išlaidas ir pareigas pagal su atitinkamais Rangovais sudarytas atitinkamų sutartis, jei tam neprieštaruja atitinkami Rangovai.	Sutaris gali būti nutraukta rešytiniu būdu abieju Saliu pasirašytu susitarimu priklauso suprojektuoti ir pastatyti Palangos (Palangos aplinkkelis) ruožas, grąžinti Valdžios jame susijusiomis sąlygomis arba aplinkkeli (karnu su rekonstruojama rekonstruota Vidutinai sunkiųjų) subjektui, Šalies pasirašant visus sudarytos objekto perdavimo – priėmimo įteiktinai rašytinį pradžioje kitai Šaliai. Nutraukus šia Sutartį po objekto eksploatacijos pradžios aktio pasirašymo, Valdžios subjektui papildant, Privatus subjektas privalo perduoti savo išlaidas ir pareigas pagal su atitinkamais Rangovais sudarytas atitinkamų sutartis, jei tam neprieštaruja atitinkami Rangovai.	Sutaris gali būti nutraukta rešytiniu būdu abieju Saliu pasirašytu susitarimu priklauso suprojektuoti ir pastatyti Palangos (Palangos aplinkkelis) ruožas, grąžinti Valdžios jame susijusiomis sąlygomis arba aplinkkeli (karnu su rekonstruojama rekonstruota Vidutinai sunkiųjų) subjektui, Šalies pasirašant visus sudarytos objekto perdavimo – priėmimo įteiktinai rašytinį pradžioje kitai Šaliai. Nutraukus šia Sutartį po objekto eksploatacijos pradžios aktio pasirašymo, Valdžios subjektui papildant, Privatus subjektas privalo perduoti savo išlaidas ir pareigas pagal su atitinkamais Rangovais sudarytas atitinkamų sutartis, jei tam neprieštaruja atitinkami Rangovai.	Sutaris gali būti nutraukta rešytiniu būdu abieju Saliu pasirašytu susitarimu priklauso suprojektuoti ir pastatyti Palangos (Palangos aplinkkelis) ruožas, grąžinti Valdžios jame susijusiomis sąlygomis arba aplinkkeli (karnu su rekonstruojama rekonstruota Vidutinai sunkiųjų) subjektui, Šalies pasirašant visus sudarytos objekto perdavimo – priėmimo įteiktinai rašytinį pradžioje kitai Šaliai. Nutraukus šia Sutartį po objekto eksploatacijos pradžios aktio pasirašymo, Valdžios subjektui papildant, Privatus subjektas privalo perduoti savo išlaidas ir pareigas pagal su atitinkamais Rangovais sudarytas atitinkamų sutartis, jei tam neprieštaruja atitinkami Rangovai.	Sutaris gali būti nutraukta rešytiniu būdu abieju Saliu pasirašytu susitarimu priklauso suprojektuoti ir pastatyti Palangos (Palangos aplinkkelis) ruožas, grąžinti Valdžios jame susijusiomis sąlygomis arba aplinkkeli (karnu su rekonstruojama rekonstruota Vidutinai sunkiųjų) subjektui, Šalies pasirašant visus sudarytos objekto perdavimo – priėmimo įteiktinai rašytinį pradžioje kitai Šaliai. Nutraukus šia Sutartį po objekto eksploatacijos pradžios aktio pasirašymo, Valdžios subjektui papildant, Privatus subjektas privalo perduoti savo išlaidas ir pareigas pagal su atitinkamais Rangovais sudarytas atitinkamų sutartis, jei tam neprieštaruja atitinkami Rangovai.

Eil. Nr.	Savivaldybės / Įstaiga	Partnerystės sutarties rūšis	Svarbiausios sutarties sąlygos, nuo kurių gali priklausyti būsimųjų paaugusių dydžių, jų gavimo laikas ir ribojimas	Tiesiogiai naudoti partnerystės sutartyje nurodytą turą	Privatus subjektas įsipareigojimai teikti partnerystės sutartyje nurodytas paslaugas	Turta	Tiesiogiai partnerystės sutarties pabaigoje grąžinti nurodytą turą	Partnerystės sutarties pradžioje ir nutraukimo galimybės	Kitos teisės ir įsipareigojimai	Įsipareigojimai suteikti privačiam subjektui priešą prie Turto	Per atnaujintą laikotarpį padaryti partnerystės sutarties pasikeitimai
1	2015.12.29 (VŽPP) Parnerystės sutartis dėl Vilniaus apskrities vyriausybės policijos komisariato Vilniaus miesto policijos komisariato pastato Vilniuje, p. Vileišio g. projektavimo, statybos ir pastatymo bei Vilniaus apskrities vyriausybės policijos komisariato aršines Vilniuje. Birželio 23-iosios 23 g. 10. stulchos ir pašalinių takimo Nr. 5-ST2-74	3	4	5	6	7	8	9	10	11	12
2	Policijos departamentas prie Vidaus reikalų ministerijos	Partnerystės sutarties rūšis	Svarbiausios sutarties sąlygos, nuo kurių gali priklausyti būsimųjų paaugusių dydžių, jų gavimo laikas ir ribojimas	Tiesiogiai naudoti partnerystės sutartyje nurodytą turą	Privatus subjektas įsipareigojimai teikti partnerystės sutartyje nurodytas paslaugas	Turta	Tiesiogiai partnerystės sutarties pabaigoje grąžinti nurodytą turą	Partnerystės sutarties pradžioje ir nutraukimo galimybės	Kitos teisės ir įsipareigojimai	Įsipareigojimai suteikti privačiam subjektui priešą prie Turto	Per atnaujintą laikotarpį padaryti partnerystės sutarties pasikeitimai
3	Valstybinė saugomų teritorijų tarnyba prie Aplinkos ministro, Auksinio mešonėlio parko ir Labanoro regioninio parko direkcija	Partnerystės sutarties rūšis	Svarbiausios sutarties sąlygos, nuo kurių gali priklausyti būsimųjų paaugusių dydžių, jų gavimo laikas ir ribojimas	Tiesiogiai naudoti partnerystės sutartyje nurodytą turą	Privatus subjektas įsipareigojimai teikti partnerystės sutartyje nurodytas paslaugas	Turta	Tiesiogiai partnerystės sutarties pabaigoje grąžinti nurodytą turą	Partnerystės sutarties pradžioje ir nutraukimo galimybės	Kitos teisės ir įsipareigojimai	Įsipareigojimai suteikti privačiam subjektui priešą prie Turto	Per atnaujintą laikotarpį padaryti partnerystės sutarties pasikeitimai
4	Sveikatos apsaugos ministerija (toliau - Ministerija)	Partnerystės sutarties rūšis	Svarbiausios sutarties sąlygos, nuo kurių gali priklausyti būsimųjų paaugusių dydžių, jų gavimo laikas ir ribojimas	Tiesiogiai naudoti partnerystės sutartyje nurodytą turą	Privatus subjektas įsipareigojimai teikti partnerystės sutartyje nurodytas paslaugas	Turta	Tiesiogiai partnerystės sutarties pabaigoje grąžinti nurodytą turą	Partnerystės sutarties pradžioje ir nutraukimo galimybės	Kitos teisės ir įsipareigojimai	Įsipareigojimai suteikti privačiam subjektui priešą prie Turto	Per atnaujintą laikotarpį padaryti partnerystės sutarties pasikeitimai

Pokyčiai viešojo sektoriaus subjektų grupėje
PAGAL 2019 M. GRUODŽIO 31 D. DUOMENIS

Eil. Nr.	VSS, apie kurį telkiama konsolidavimui svarbi informacija		VSS statusas	Sprendimo įvykdymo data (metalmėnuo-diena)*	Ataskaitinis laikotarpis	VSS grupės kodas**	Reorganizavimas***			
	Kodas	Pavadinimas					Jungimo būdu		Skaidymo būdu	
							Prijungimas	Sujungimas	Išdalijimas	Padalijimas
1	120404485	Viešoji įstaiga Vilniaus Žirmūnų darbo rinkos mokymo centras	Reorganizuotas	2019-09-11	2019.01	MVAL27		305239644		
2	188600362	Europos teisės departamentas prie Lietuvos Respublikos teisingumo ministerijos	Reorganizuotas	2019-07-10	2019.01	MVAL28	188604955			
3	188606625	Valstybinė energetikos inspekcija prie Energetikos ministerijos	Reorganizuotas	2019-07-03	2019.01	MVAL11	188706554			
4	188720027	Kybartų pataisos namai	Reorganizuotas	2019-04-02	2019.01	MVAL29	188722220			
5	188721990	Lukiškių tardymo izoliatorius-kalėjimas	Reorganizuotas	2019-04-15	2019.01	MVAL29	188721271			
6	188728636	Valstybinė gyvulių veislininkystės priežiūros tarnyba prie Žemės ūkio ministerijos	Reorganizuotas	2019-07-12	2019.01	MVAL36	188601279			
7	188742447	Vyriausybės atstovo Marijampolės apskrityje tarnyba	Reorganizuotas	2019-07-12	2019.01	MVAL37		305205389		
8	188742632	Vyriausybės Atstovo Vilniaus Apskrityje Tarnyba	Reorganizuotas	2019-07-16	2019.01	MVAL37		305205389		
9	188742785	Vyriausybės Atstovo Telšių Apskrityje Tarnyba	Reorganizuotas	2019-07-15	2019.01	MVAL37		305205389		
10	188742828	Vyriausybės atstovo Klaipėdos apskrityje tarnyba	Reorganizuotas	2019-07-15	2019.01	MVAL37		305205389		
11	188742970	Vyriausybės Atstovo Šiaulių Apskrityje Tarnyba	Reorganizuotas	2019-07-15	2019.01	MVAL37		305205389		
12	188743015	Vyriausybės atstovo Alytaus apskrityje tarnyba	Reorganizuotas	2019-07-08	2019.01	MVAL37		305205389		
13	188743168	Vyriausybės Atstovo Utenos Apskrityje Tarnyba	Reorganizuotas	2019-07-08	2019.01	MVAL37		305205389		
14	188743353	Vyriausybės atstovo Kauno apskrityje tarnyba	Reorganizuotas	2019-07-10	2019.01	MVAL37		305205389		
15	188743549	Vyriausybės Atstovo Panevėžio Apskrityje Tarnyba	Reorganizuotas	2019-07-26	2019.01	MVAL37		305205389		
16	188743691	Vyriausybės Atstovo Tauragės Apskrityje Tarnyba	Reorganizuotas	2019-07-10	2019.01	MVAL37		305205389		
17	188767977	Vilniaus apskrities Gestų kalbos vertėjų centras	Reorganizuotas	2019-12-04	2019.01	MVAL20	188788380			
18	190803793	Anykštėių technologijos mokykla	Reorganizuotas	2019-08-31	2019.01	MVAL27	191176774			
19	190803836	Aukštadvario žemės ūkio mokykla	Reorganizuotas	2019-08-31	2019.01	MVAL27	190976966			
20	190809141	Žemelio technologijų ir paslaugų mokykla	Reorganizuotas	2019-09-30	2019.01	MVAL27	190804219			
21	190961163	Simno žemės ūkio mokykla	Reorganizuotas	2019-09-03	2019.01	MVAL27	300039337			
22	190971467	Vilniaus turizmo ir prekybos verslo mokykla	Reorganizuotas	2019-09-06	2019.01	MVAL27		305239644		
23	190995938	Švietimo ir mokslo ministerijos Švietimo aprūpinimo centras	Reorganizuotas	2019-09-03	2019.01	MVAL27		305238040		
24	190996082	Švietimo informacinių technologijų centras	Reorganizuotas	2019-09-03	2019.01	MVAL27		305238040		
25	191016481	Lietuvos Broniaus Oškinio vaikų aviacijos mokykla	Reorganizuotas	2019-09-06	2019.01	MVAL27	302848387			
26	191425485	Joniškėlio Igno Karpio žemės ūkio ir paslaugų mokykla	Reorganizuotas	2019-09-20	2019.01	MVAL27	111963995			
27	193101717	Specialiosios pedagogikos ir psichologijos centras	Reorganizuotas	2019-09-03	2019.01	MVAL27		305238040		
28	193201984	Nacionalinis egzaminų centras	Reorganizuotas	2019-09-03	2019.01	MVAL27		305238040		
29	300071281	Klaipėdos apskrities gestų kalbos vertėjų centras	Reorganizuotas	2019-09-04	2019.01	MVAL20	188788380			
30	300074441	Panevėžio apskrities gestų kalbos vertėjų centras	Reorganizuotas	2019-09-04	2019.01	MVAL20	188788380			
31	300082655	Šiaulių apskrities gestų kalbos vertėjų centras	Reorganizuotas	2019-09-25	2019.01	MVAL20	188788380			
32	300529070	Nacionalinė mokyklų vertinimo agentūra	Reorganizuotas	2019-09-03	2019.01	MVAL27		305238040		
33	302302363	Sportininkų rengimo centras Druskininkuose	Likviduotas	2019-04-25	2019.01	MVAL42				
34	302430498	Ugdymo plėtotes centras	Reorganizuotas	2019-09-05	2019.01	MVAL27		305238040		

* VŠAKIS viešojo sektoriaus subjekto reorganizavimo arba likvidavimo data nustatoma vadovaujantis Viešojo sektoriaus subjektų finansinių ataskaitų rinkinių konsolidavimo tvarkos aprašo 63 punkto nuostatomis.

** Viešojo sektoriaus subjektų grupės finansinėms ataskaitoms konsoliduoti kodas, nurodomas Lietuvos Respublikos finansų ministro įsakymu tvirtinamoje konsolidavimo schemoje.

*** Lietuvos Respublikos civilinio kodekso 2.97 straipsnyje nurodyti reorganizavimo būdai:

Prijungimas - tai vieno ar daugiau juridinių asmenų prijungimas prie kito juridinio asmens, kuriam pereina visos reorganizuojamojo juridinio asmens teisės ir pareigos.

Sujungimas - tai dviejų ar daugiau juridinių asmenų susivienijimas į naują juridinį asmenį, kuriam pereina visos reorganizuotųjų juridinių asmenų teisės ir pareigos.

Išdalijimas - tai reorganizuojamojo juridinio asmens teisių ir pareigų išdalijimas kitiems veikiantiems juridiniams asmenims.

Padalijimas - tai vieno reorganizuojamojo juridinio asmens pagrindu įsteigiamas dviejų ar daugiau juridinių asmenų, kuriems tam tikroms dalimis pereina reorganizuoto juridinio asmens teisės ir pareigos.



LIETUVOS BANKAS
EUROSISTEMA

Lietuvos banko metinės finansinės ataskaitos

RINKINYS
2019

ISSN 1648-9756 (online)

TURINYS

NEPRIKLAUSOMO AUDITORIAUS IŠVADA LIETUVOS RESPUBLIKOS SEIMUI.....	4
LIETUVOS BANKO BALANSAS.....	6
LIETUVOS BANKO PELNO (NUOSTOLIO) ATASKAITA.....	8
AIŠKINAMASIS RAŠTAS	9
1. METINIŲ FINANSINIŲ ATASKAITŲ SUDARYMO PAGRINDAI IR PATEIKIMAS	9
2. APSKAITOS POLITIKA	9
3. FINANSINĖS RIZIKOS VALDYMAS	14
4. SU DALYVAVIMU EUROSISTEMOJE SUSIJUSIŲ OPERACIJŲ FINANSINĖS APSKAITOS PRINCIPAI	15
5. ĮVYKIAI PO BALANSO DATOS.....	19
6. PASTABOS DĖL BALANSO.....	21
7. PASTABOS DĖL PELNO (NUOSTOLIO) ATASKAITOS	30
8. KITOS PASTABOS.....	34



UAB „Ernst & Young Baltic“
Subačiaus g. 7
LT-01302 Vilnius
Lietuva
Tel.: (8 5) 274 2200
Faks.: (8 5) 274 2333
Vilnius@lt.ey.com
www.ey.com

Ernst & Young Baltic UAB
Subačiaus St. 7
LT-01302 Vilnius
Lithuania
Tel.: +370 5 274 2200
Fax: +370 5 274 2333
Vilnius@lt.ey.com
www.ey.com

Juridinio asmens kodas 110878442
PVM mokėtojo kodas LT108784411
Juridinių asmenų registras

Code of legal entity 110878442
VAT payer code LT108784411
Register of Legal Entities

NEPRIKLAUSOMO AUDITORIAUS IŠVADA

Lietuvos Respublikos Seimui

Nuomonė

Mes atlikome Lietuvos banko (toliau – Bankas) finansinių ataskaitų rinkinio, kurį sudaro 2019 m. gruodžio 31 d. balansas, tą dieną pasibaigusį metų pelno (nuostolio) ataskaita ir aiškinamasis raštas, įskaitant reikšmingų apskaitos metodų santrauką, auditą.

Mūsų nuomone, toliau pateiktas finansinių ataskaitų rinkinys parodo tikrą ir teisingą Banko 2019 m. gruodžio 31 d. finansinės padėties ir tą dieną pasibaigusį metų jo finansinės veiklos rezultatų vaizdą pagal Europos Centrinio Banko (ECB) valdančiosios tarybos patvirtintas ECB gaires (ES) 2016/2249 dėl Europos centrinių bankų sistemos apskaitos ir finansinės atskaitomybės teisinio pagrindo (ECB/2016/34), su pakeitimais, Lietuvos banko įstatymą bei Lietuvos banko valdybos patvirtintą Lietuvos banko apskaitos politiką.

Pagrindas nuomonei pareikšti

Mes atlikome auditą pagal Tarptautinius audito standartus (toliau - TAS). Mūsų atsakomybė pagal šiuos standartus išsamiai apibūdinti šios išvados skyriuje „Auditoriaus atsakomybė už finansinių ataskaitų auditą“. Mes esame nepriklausomi nuo Bendrovės pagal Tarptautinį buhalterijų profesionalų etikos kodeksą (įskaitant Tarptautinius nepriklausomumo reikalavimus) (toliau - TBESV kodeksas) ir Lietuvos Respublikos finansinių ataskaitų audito įstatymo reikalavimus, susijusius su auditu Lietuvoje. Mes taip pat laikėmės kitų etikos reikalavimų, susijusių su Lietuvos Respublikos finansinių ataskaitų audito įstatymu ir TBESV kodeksu. Mes tikime, kad mūsų surinkti audito įrodymai yra pakankami ir tinkami mūsų nuomonei pagrįsti.

Vadovybės ir už valdymą atsakingų asmenų atsakomybė už finansinių ataskaitų rinkinį

Vadovybė yra atsakinga už finansinių ataskaitų rinkinio parengimą ir teisingą pateikimą pagal Europos Centrinio Banko (ECB) valdančiosios tarybos patvirtintas ECB gaires (ES) 2016/2249 dėl Europos centrinių bankų sistemos apskaitos ir finansinės atskaitomybės teisinio pagrindo (ECB/2016/34), su pakeitimais, Lietuvos banko įstatymą bei Lietuvos banko valdybos patvirtintą Lietuvos banko apskaitos politiką, ir tokią vidaus kontrolę, kokia, vadovybės nuomone, yra būtina finansinių ataskaitų rinkiniui parengti be reikšmingų iškraipymų dėl apgaulės ar klaidos.

Rengdama finansinių ataskaitų rinkinį vadovybė privalo įvertinti Banko gebėjimą tęsti veiklą ir atskleisti (jei reikalinga) dalykus, susijusius su veiklos tęstinumu ir veiklos tęstinumo apskaitos principo taikymu, išskyrus tuos atvejus, kai vadovybė ketina likviduoti Banką ar nutraukti veiklą arba neturi kitų realių alternatyvų, tik taip pasielgti.

Už valdymą atsakingi asmenys yra atsakingi už Banko finansinių ataskaitų rinkinio rengimo proceso priežiūrą.

Auditoriaus atsakomybė už finansinių ataskaitų rinkinio auditą

Mūsų tikslas yra gauti pakankamą užtikrinimą dėl to, ar finansinių ataskaitų rinkinys kaip visuma nėra reikšmingai iškraipytas dėl apgaulės ar klaidos, ir išleisti auditoriaus išvadą, kurioje pateikiama mūsų nuomonė. Pakankamas užtikrinimas – tai aukšto lygio užtikrinimas, bet ne garantija, kad reikšmingas iškraipymas, jeigu jis yra, visuomet bus nustatytas atliekant auditą pagal TAS. Iškraipymai gali atsirasti dėl apgaulės ar klaidos ir yra laikomi reikšmingais, jeigu galima pagrįstai numatyti, kad atskirai ar kartu jie gali turėti didelės įtakos vartotojų ekonominiams sprendimams, priimamiems remiantis finansinių ataskaitų rinkiniu.

Atlikdami auditą pagal TAS, viso audito metu priimame profesinius sprendimus ir laikomės profesinio skepticizmo principo. Mes taip pat:

- Nustatome ir įvertiname finansinių ataskaitų rinkinio reikšmingo iškraipymo dėl apgaulės arba klaidos riziką, suplanuojame ir atliekame procedūras kaip atsaką į tokią riziką ir surenkame pakankamų tinkamų audito įrodymų mūsų nuomonei pagrįsti. Reikšmingo iškraipymo dėl apgaulės neaptikimo rizika yra didesnė nei reikšmingo iškraipymo dėl klaidos neaptikimo rizika, nes apgaulė gali būti sukčiavimas, klajokimas, tyčinis praleidimas, klaidinantis aiškinimas arba vidaus kontrolės nepaisymas.
- Įgyjame su auditu susijusios vidaus kontrolės supratimą, kad galėtume suplanuoti konkrečiomis aplinkybėmis tinkamas audito procedūras, bet ne tam, kad galėtume pareikšti nuomonę apie Banko vidaus kontrolės veiksmingumą.
- Įvertiname taikomų apskaitos metodų tinkamumą ir vadovybės atliktų apskaitinių vertinimų bei su jais susijusių atskleidimų pagrįstumą.
- Nusprendžiame dėl taikomo veiklos tęstinumo apskaitos principo tinkamumo ir dėl to, ar, remiantis surinktais įrodymais, egzistuoja su įvykiais ar sąlygomis susijęs reikšmingas neapibrėžtumas, dėl kurio gali kilti reikšmingų abejonių dėl Banko gebėjimo tęsti veiklą. Jeigu padarome išvadą, kad toks reikšmingas neapibrėžtumas egzistuoja, auditoriaus išvadoje privalome atkreipti dėmesį į susijusius atskleidimus finansinių ataskaitų rinkinyje arba, jeigu tokių atskleidimų nepakanka, turime modifikuoti savo nuomonę. Mūsų sprendimai pagrįsti audito įrodymais, kuriuos surinkome iki auditoriaus išvados datos. Tačiau būsimi įvykiai ar sąlygos gali lemti, kad Bankas negalės toliau tęsti savo veiklos.
- Įvertiname bendrą finansinių ataskaitų rinkinio pateikimą, struktūrą ir turinį, įskaitant atskleidimus, ir tai, ar finansinių ataskaitų rinkinyje pagrindžiantys sandoriai ir įvykiai pateikti taip, kad atitiktų teisingo pateikimo koncepciją.

Mes, be visų kitų dalykų, informuojame už valdymą atsakingus asmenis apie audito apimtį ir atlikimo laiką bei reikšmingus audito pastebėjimus, įskaitant svarbius vidaus kontrolės trūkumus, kuriuos nustatome audito metu.

UAB „ERNST & YOUNG BALTIC“
Audito įmonės pažymėjimo Nr. 001335

Jonas Akelis
Auditoriaus pažymėjimo
Nr. 000003

(pasirašyta elektroniniu parašu)
2020 m. balandžio 3 d.

LIETUVOS BANKO BALANSAS

(tūkst. Eur)

	Pastabos	2019 12 31	2018 12 31
TURTAS			
1. Auksas ir gautinas auksas	1	253 498	209 811
2. Pretenzijos ne euro zonos rezidentams užsienio valiuta		5 010 639	5 461 691
Iš TVF gautinos lėšos	2	226 506	200 940
Sąskaitos bankuose ir investicijos į vertybinius popierius, išorės paskolos ir kitas išorės turtas	3	4 784 132	5 260 751
3. Pretenzijos euro zonos rezidentams užsienio valiuta	4	2 707	71 990
4. Pretenzijos ne euro zonos rezidentams eurais	5	6	1 006
5. Su pinigų politikos operacijomis susijęs skolinimas euro zonos kredito įstaigoms eurais	6	48 000	189 166
Pagrindinės refinansavimo operacijos		-	-
Ilgesnės trukmės refinansavimo operacijos		48 000	173 000
Koreguojamosios grįžtamosios operacijos		-	-
Struktūrinės grįžtamosios operacijos		-	-
Ribinio skolinimo galimybė		-	16 166
Kreditai, susiję su įkaito vertės išlaikymo prievole		-	-
6. Kitos pretenzijos euro zonos kredito įstaigoms eurais	7	3 325	360
7. Euro zonos rezidentų vertybiniai popieriai eurais		11 283 026	11 641 412
P pinigų politikos tikslais laikomi vertybiniai popieriai	8	10 552 676	10 755 562
Kiti vertybiniai popieriai	9	730 350	885 850
8. Valdžios sektoriaus skola eurais		-	-
9. Vidinės Eurosistemos pretenzijos		2 957 053	3 446 946
Dalyvavimas ECB	10	206 393	207 183
Pretenzijos, atitinkančios pervestas užsienio atsargas	11	235 223	239 454
Grynosios pretenzijos, susijusios su eurų banknotų paskirstymu Eurosistemoje	12	2 515 437	3 000 309
Kitos Eurosistemos pretenzijos (grynosios)		-	-
10. Nebaigtų atsiskaitymų lėšos		-	-
11. Kitas turtas		141 832	161 939
Ilgalaikis materialusis ir nematerialusis turtas	13	30 007	29 668
Kitas finansinis turtas	14	11 431	4 368
Nebalansinių priemonių perkainojimo skirtumai	15	28 576	55 324
Sukauptos pajamos ir būsimųjų laikotarpių išlaidos	16	70 449	70 200
Kitas įvairus turtas	17	1 369	2 380
VISAS TURTAS		19 700 085	21 184 321

LIETUVOS BANKO BALANSAS

(tūkst. Eur)

	Pastabos	2019 12 31	2018 12 31
ĮSIPAREIGOJIMAI			
1. Banknotai apyvartoje	18	6 935 561	6 648 124
2. Įsipareigojimai euro zonos kredito įstaigoms, susiję su pinigų politikos operacijomis, eurai	19	7 214 771	6 016 113
Einamosios sąskaitos (įskaitant privalomųjų atsargų sistemą)		7 214 771	5 997 113
Indėlių galimybė		-	-
Terminuoti indėliai		-	-
Koreguojamosios grįžtamosios operacijos		-	-
Indėliai, susiję su įkaito vertės išlaikymo prievole		-	19 000
3. Kiti įsipareigojimai euro zonos kredito įstaigoms eurai	20	15 675	-
4. Išleisti skolos sertifikatai		-	-
5. Įsipareigojimai kitiems euro zonos rezidentams eurai	21	2 452 759	1 011 590
Įsipareigojimai valdžios sektoriui		2 019 092	893 165
Kiti įsipareigojimai		433 667	118 425
6. Įsipareigojimai ne euro zonos rezidentams eurai	22	348 999	123 074
7. Įsipareigojimai euro zonos rezidentams užsienio valiuta	23	215 983	216 245
8. Įsipareigojimai ne euro zonos rezidentams užsienio valiuta	24	-	47 475
9. TVF suteiktų specialiųjų skolinimosi teisių atitikmuo	2	169 339	166 800
10. Vidiniai Eurosistemos įsipareigojimai		861 406	5 728 138
Grynieji įsipareigojimai, susiję su eurų banknotų paskirstymu Eurosistemoje		-	-
Kiti Eurosistemos įsipareigojimai (grynieji)	25	861 406	5 728 138
11. Nebaigtų atsiskaitymų lėšos	26	250	3 691
12. Kiti įsipareigojimai		299 764	319 155
Nebalansinių priemonių perkainojimo skirtumai	15	46 742	78 275
Sukauptos išlaidos ir būsimųjų laikotarpių pajamos	27	16 402	17 409
Kiti įvairūs įsipareigojimai	28	236 621	223 472
13. Atidėjiniai	29	291 239	123 554
14. Perkainojimo sąskaitos	30	382 843	281 606
15. Kapitalas	31	486 052	465 146
Įstatinis kapitalas		60 000	60 000
Atsargos kapitalas		426 052	405 146
16. Pelnas	42	25 445	33 610
VISI ĮSIPAREIGOJIMAI		19 700 085	21 184 321

LIETUVOS BANKO PELNO (NUOSTOLIO) ATASKAITA

(tūkst. Eur)

	Pastabos	2019 m.	2018 m.
Palūkanų pajamos		143 774	120 513
Palūkanų išlaidos		(46 556)	(40 343)
1. Grynosios palūkanų pajamos	32	97 218	80 171
Grynosios realizuotosios pajamos (išlaidos) iš finansinių operacijų		101 167	(25 544)
Finansinių straipsnių vertės sumažėjimas		(6 392)	(23 527)
Pervedimai į atidėjinius rizikoms		(167 450)	(16 000)
2. Grynasios finansinių operacijų, vertės sumažėjimo ir atidėjinių rizikoms rezultatas	33	(72 676)	(65 071)
Komisinių ir kitų atlygių pajamos		7 705	7 426
Komisinių ir kitų atlygių išlaidos		(2 189)	(3 049)
3. Grynosios komisinių ir kitų atlygių pajamos	34	5 516	4 377
4. Pajamos iš nuosavybės finansinių priemonių	35	28 355	20 685
5. Grynasios pinigų politikos pajamų paskirstymo rezultatas	36	823	25 007
6. Kitos pajamos	37	3 252	3 078
GRYNOSIOS PAJAMOS		62 489	68 247
7. Personalo išlaikymo išlaidos	38	(18 612)	(16 403)
8. Administracinės išlaidos	39	(11 294)	(9 853)
9. Turto nusidėvėjimo ir amortizacijos išlaidos	13	(4 036)	(4 280)
10. Banknotų gamybos išlaidos	40	(1 596)	(1 837)
11. Kitos išlaidos	41	(1 506)	(2 264)
PELNAS	42	25 445	33 610

Lietuvos banko 2019 m. finansinių ataskaitų rinkinys patvirtintas Lietuvos banko valdybos 2020 m. kovo 26 d. nutarimu Nr. 03-35.

Valdybos pirmininkas

Vitas Vasiliauskas
(pasirašyta el. parašu)

Organizacijos tarnybos
Apskaitos departamento direktorė

Lina Našlėnienė
(pasirašyta el. parašu)

AIŠKINAMASIS RAŠTAS

1. METINIŲ FINANSINIŲ ATASKAITŲ SUDARYMO PAGRINDAI IR PATEIKIMAS

Nuo 2015 m. sausio 1 d. Lietuva yra euro zonos narė.

Lietuvos bankas finansinę apskaitą tvarko ir metines finansines ataskaitas sudaro vadovaudamasis Europos Centrinio Banko (ECB) valdančiosios tarybos patvirtintomis ECB gairėmis (ES) 2016/2249 dėl Europos centrinių bankų sistemos apskaitos ir finansinės atskaitomybės teisinio pagrindo (ECB/2016/34), su pakeitimais (toliau – Apskaitos gairės), Lietuvos banko įstatymu ir Lietuvos banko valdybos patvirtinta Lietuvos banko apskaitos politika. Tose finansinės apskaitos srityse, kurių nereglementuoja Apskaitos gairės ir Lietuvos banko apskaitos politika ir kai nėra atitinkamai sričiai taikomų ECB reikalavimų arba nurodymų, vadovaujama Europos Sąjungos (ES) teisės aktais patvirtintų tarptautinių apskaitos ir finansinės atskaitomybės standartų principais.

Lietuvos banko balanse, pelno (nuostolio) ataskaitoje ir pastabose pateikiami suminiai skaičiai dėl apvalinimo gali nesutapti su juos sudarančių skaičių suma.

2. APSKAITOS POLITIKA

2.1. BENDRIEJI PRINCIPAI

Lietuvos banko finansinė apskaita tvarkoma vadovaujantis šiais pagrindiniais apskaitos principais: veiklos tęstinumo, kaupimo, įvykių po balanso.

Kokybinės Lietuvos banko sudaromų metinių finansinių ataskaitų savybės yra šios: ekonominė realybė ir skaidrumas, atsargumas, reikšmingumas, nuoseklumas ir palyginamumas.

Auksas, apyvartiniai vertybiniai popieriai ir kitas, esantis finansinio turto sudėtyje, balansinis ir nebalansinis turtas bei įsipareigojimai (toliau – finansiniai straipsniai) į finansinę apskaitą įrašomi įsigijimo (sandorio) verte ir metinėse finansinėse ataskaitose parodomi pagal jų rinkos kainą (išskyrus kitame finansiniame turte parodomas neapvyvartines nuosavybės priemones ir amortizuota verte vertinamus skolos vertybinius popierius). Aukso, kiekvienos emisijos skolos ir nuosavybės apyvartinių vertybinių popierių, iš jų biržoje prekiaujamų fondų vienetų, ir kiekvieno išvestinio sandorio perkainojimo pagal rinkos kainą rezultatų apskaita tvarkoma atskirai.

Finansiniai straipsniai užsienio valiuta metinėse finansinėse ataskaitose parodomi eurais pagal rinkos kursą¹. Kiekvienos užsienio valiutos perkainojimo pagal rinkos kursą rezultatų apskaita tvarkoma atskirai.

Lietuvos bankas nerealizuotųjų perkainojimo rezultatų pripažinimui taiko asimetrinį principą, įteisintą Apskaitos gairėse. Pagal jį, nerealizuotasis perkainojimo nuostolis, susidaręs finansinių metų pabaigoje dėl atskiro finansinio straipsnio perkainojimo pagal rinkos kainą ar rinkos kursą ir viršijantis į perkainojimo sąskaitą įrašytą ankstesnį su tuo pačiu finansiniu straipsniu susijusį nerealizuotąjį perkainojimo prieaugį, pripažįstamas einamųjų finansinių metų išlaidomis. Šis nerealizuotasis perkainojimo nuostolis negali būti dengiamas paskesniais metais dėl rinkos kainos ar rinkos kurso pokyčių susidariusiu to paties finansinio straipsnio perkainojimo prieaugiu arba kompensuojamas kito finansinio straipsnio perkainojimo prieaugiu. Nerealizuotasis perkainojimo prieaugis, susidaręs finansinių metų pabaigoje dėl atskiro finansinio straipsnio perkainojimo pagal rinkos kainą ir rinkos kursą, parodomas perkainojimo sąskaitose.

Apskaičiuojant aukso, vertybinių popierių ir užsienio valiutos realizuotuosius ir nerealizuotuosius rezultatus, šių finansinių straipsnių įsigijimo vertei nustatyti taikomas vidurkinio kurso ir vidurkinės kainos metodas.

Pajamos ir išlaidos apskaitoje pripažįstamos tuo metu, kai jos yra uždirbamos arba patiriamos, o ne tada, kai jos gaunamos arba sumokamos. Pajamos ir išlaidos užsienio valiuta pripažįstamos eurais pagal jų įtraukimo į apskaitą dienos rinkos kursą ir tą dieną daro įtaką atitinkamos užsienio valiutos pozicijai.

¹ Rinkos kursas – euro ir užsienio valiutos orientacinis kursas, nustatomas kasdienės suderinimo tarp ECBS centrinių bankų bei kitų centrinių bankų procedūros metu ir skelbiamas ECB.

2.2. UŽSIENIO VALIUTA

Euro ir užsienio valiutų, kuriomis Lietuvos bankas turi didžiausias pozicijas, rinkos kursai

(valiutos vnt. už 1 Eur)

Valiutos pavadinimas	Kodas	2019 12 31	2018 12 31	Pokytis, proc.
Šveicarijos frankas	CHF	1,08540	1,12690	-3,7
JAV doleris	USD	1,12340	1,14500	-1,9
Kinijos juanis	CNY	7,82050	7,87510	-0,7
Didžiosios Britanijos svaras sterlingų	GBP	0,85080	0,89453	-4,9
Specialiosios skolinimosi teisės (SST)	XDR	0,81044	0,82277	-1,5
Japonijos jena	JPY	121,940	125,850	-3,1
Čekijos krona	CZK	25,4080	25,7240	-1,2

Užsienio valiutos vidurkinis kursas perskaičiuojamas kiekvieną dieną, atsižvelgiant į atitinkamos užsienio valiutos pozicijos padidėjimą ir šios valiutos visų dienos įsigijimų (jeigu pozicija teigiama) arba visų dienos pardavimų (jeigu pozicija neigiama) vidurkinį kursą. Kai užsienio valiutos pozicija sumažėja, skaičiuojamas realizuotasis rezultatas.

Lietuvos banko grynasis turtas (įsipareigojimai) pagal užsienio valiutas atskleistas 44 pastaboje „Lietuvos banko turtas ir įsipareigojimai pagal užsienio valiutas“.

Finansinių metų pabaigoje išlaidomis pripažinus nerealizuotąjį atskiros užsienio valiutos perkainojimo nuostolį, šios užsienio valiutos vidurkinis kursas tikslinamas pagal tų finansinių metų paskutinės darbo dienos rinkos kursą.

2.3. AUKSAS

Auksas metinėse finansinėse ataskaitose parodomas pagal finansinių metų paskutinės darbo dienos vienos Trojos uncijos rinkos kainą eurais.

Finansinių metų pabaigoje išlaidomis pripažinus nerealizuotąjį aukso perkainojimo nuostolį, aukso vidurkinė kaina tikslinama pagal finansinių metų paskutinės darbo dienos rinkos kainą.

Operacijos, susijusios su aukso apskaitos sandoriais, apskaitoje parodomos taip pat kaip ir atpirkimo skolinimosi sandoriai.

2.4. APYVARTINIAI VERTYBINIAI POPIERIAI

Apyvartiniai skolos ir nuosavybės vertybiniai popieriai į balansinę apskaitą įtraukiami įsigijimo verte atsiskaitymo pagal sandorį dieną.

Pinigių politikos tikslais ir iki išpirkimo termino laikomi skolos vertybiniai popieriai balanse parodomi amortizuota verte, atėmus jų vertės sumažėjimą. Kiti apyvartiniai vertybiniai popieriai balanse parodomi pagal finansinių metų paskutinės darbo dienos rinkos kainą (99 % tikrosios vertės 2019 m. gruodžio 31 d. ir 87 % – 2018 m. gruodžio 31 d.) arba taikant atitinkamą pajamingumo kreivę (1 % tikrosios vertės 2019 m. gruodžio 31 d. ir 13 % – 2018 m. gruodžio 31 d.). Perkainojimo rezultatai dėl vertybinių popierių rinkos kainos ir dėl užsienio valiutos rinkos kurso pokyčių parodomi atskirose perkainojimo sąskaitose.

Kiekvienos emisijos vertybinių popierių vidurkinė kaina perskaičiuojama darbo dienos pabaigoje atsižvelgiant į visų per dieną įsigytų tos pačios emisijos vertybinių popierių kiekį ir jų dienos pirkimų vidurkinę kainą. Pagal šią perskaičiuotą vidurkinę kainą apskaičiuojamos tą pačią dieną parduotų tos emisijos vertybinių popierių realizuotosios pajamos arba išlaidos.

Su skolos vertybiniais popieriais kartu nupirkta atkarpos išmoka į vertybinių popierių įsigijimo vertę neįskaitoma, apskaitoje ji parodoma atskirame balanso straipsnyje kaip kitas turtas.

Su nuosavybės vertybiniais popieriais kartu nupirktų dividendų suma įtraukiama į įsigijimo vertę. Dividendai, nupirkti po jų paskelbimo dienos, apskaitoje parodomi atskirame balanso straipsnyje kaip kitas turtas.

Skolos vertybinių popierių įsigijimo vertės ir nominaliosios vertės skirtumas – nuolaida arba premija – pripažįstamas pajamomis arba išlaidomis tolygiai kiekvieną dieną nuo atsiskaitymo pagal pirkimo sandorį dienos iki skolos vertybinių popierių išpirkimo arba atsiskaitymo pagal pardavimo sandorį dienos. Su infliacija susietų vertybinių popierių nominalo vertė indeksuojama pagal infliacijos indeksą kiekvieną dieną nuo atsiskaitymo pagal pirkimo sandorį dienos iki vertybinių popierių išpirkimo arba atsiskaitymo pagal pardavimo sandorį dienos, nominalo vertės pokytį pripažįstant palūkanų pajamomis arba išlaidomis.

Skolos vertybinių popierių be atkarpos nuolaida kaupiama taikant vidinės gražos metodą (angl. *internal rate of return*), o skolos vertybinių popierių su atkarpa nuolaida arba premija – taikant tiesinį metodą.

Finansinių metų pabaigoje išlaidomis pripažinus nerealizuotą atskiros emisijos vertybinių popierių perkainojimo nuostolį, šios emisijos vertybinių popierių vidurkinė kaina tikslinama pagal finansinių metų paskutinės darbo dienos jų rinkos kainą.

2.5. NEAPYVARTINĖS NUOSAVYBĖS PRIEMONĖS

Neapyvartinės nuosavybės priemonės – tai Lietuvos banko reikmėms laikomos ilgalaikės investicijos į nuosavybės vertybinius popierius siekiant dalyvauti tam tikros įmonės, kurios nuosavybės vertybiniais popieriais viešai neprekiuojama ir jų kaina nėra kotiruojama rinkoje, veikloje. Apskaitoje šios investicijos parodomos įsigijimo verte, atsižvelgus į šių nuosavybės priemonių vertės sumažėjimą.

2.6. PAJAMOS IR IŠLAIDOS

Pelno (nuostolio) ataskaitoje atskirų finansinių straipsnių ar priemonių palūkanos parodomos grynąja verte (palūkanų pajamos mažinamos su tuo pačiu finansiniu straipsniu ar priemone susijusiomis palūkanų išlaidomis).

Realizuotosios pajamos ir išlaidos, susijusios su užsienio valiutos, aukso ir vertybinių popierių pardavimu, įtraukiamos į pajamų ir išlaidų sąskaitas. Šios pajamos ir išlaidos apskaičiuojamos atsižvelgiant į atitinkamo finansinio straipsnio vidurkinį kursą arba kainą.

Finansinių straipsnių nerealizuotieji perkainojimo prieaugiai nepripažįstami pajamomis, jie parodomi perkainojimo sąskaitose. Nerealizuotieji perkainojimo nuostoliai, viršijantys su atitinkamu finansiniu straipsniu susijusį perkainojimo prieaugį, finansinių metų pabaigoje pripažįstami išlaidomis.

Turto vertės sumažėjimas pripažįstamas išlaidomis ir nėra panaikinamas paskesniais metais, nebent vertė padidėja, o tą padidėjimą galima susieti su konkrečiu įvykiu, įvykusi po to, kai vertės sumažėjimas buvo pirmą kartą įtrauktas į apskaitą.

Dividendai už apyvartinius nuosavybės vertybinius popierius į apskaitą įtraukiami, kai yra paskelbiami, o dividendai už nuosavybės priemones, laikomas banko reikmėms, – kai jie gaunami arba gaunamas pranešimas apie jų paskirstymą.

2.7. GRĮŽTAMIEJI SANDORIAI

Grįžtamieji sandoriai yra operacijos, kurias atlikdamas Lietuvos bankas perka arba parduoda turta sudarydamas atpirkimo sandorį arba vykdo įkaitu užtikrintas kredito operacijas.

Atpirkimo skolinimosi sandoriai apskaitoje parodomi kaip įkeitimu užtikrinti kitų sandorių šalių indėliai: balanso įsipareigojimų dalyje įrašomi įsipareigojimai gražinti pinigus, o finansinis turtas, sutartyje nurodytas kaip įkaitas (jis pagal šiuos sandorius yra parduodamas ir atperkamas), sandorių galiojimo laikotarpiu ir toliau rodomas balanso turto dalyje. Kaip įkaitas sumokėtos piniginės lėšos rodomos balanso turto dalyje.

Atpirkimo investavimo sandoriai apskaitoje parodomi balanso turto dalyje kaip banko suteikti kreditai, o gautas įkaitas, kuris pagal šiuos sandorius yra perkamas, o vėliau parduodamas, sandorių galiojimo laikotarpiu banko balanse neparodomas ir neperkainojamas. Kaip įkaitas gautos piniginės lėšos rodomos balanso įsipareigojimų dalyje.

Atpirkimo investavimo ir atpirkimo skolinimosi sandoriuose numatyto įkaito pirkimo ir atpirkimo verčių skirtumas pripažįstamas palūkanų pajamomis arba išlaidomis tolygiai kiekvieną dieną per visą sandorio galiojimo laikotarpį.

Siekdamas palaikyti obligacijų ir atpirkimo sandorių rinkos likvidumą, Lietuvos bankas kartu su ECB ir kitais Eurosistemos nacionaliniais centriniais bankais (NCB) skolina pagal viešojo sektoriaus pirkimo programą įsigytus vertybinius popierius. Lietuvos bankas vertybinius popierius skolina per paskirtą agentą ir pagal savo vertybinių popierių saugotojo siūlomas atsiskaitymų neįvykimo prevencijos bei strateginio skolinimo programas. Vertybinių popierių skolinimo atveju vertybiniai popieriai sandorių galiojimo laikotarpiu ir toliau rodomi balanso turto dalyje.

2.8. VALIUTŲ KEITIMO SANDORIAI

Pagal neatidėliotinus valiutų keitimo sandorius, išankstinius valiutų keitimo sandorius ir valiutų apsikeitimo sandorius gautina ir mokėtina užsienio valiuta turi įtakos atitinkamos užsienio valiutos pozicijai sandorio sudarymo dieną ir parodoma nebalansinėse sąskaitose nuo sandorio sudarymo iki atsiskaitymo dienos.

Skirtumas tarp išankstinio valiutų keitimo ar valiutų apsikeitimo sandorio vertės neatidėliotinu kursu ir sandorio vertės išankstiniu kursu pripažįstamas palūkanų pajamomis arba išlaidomis, kurios kaupiamos tolygiai kiekvieną dieną per visą sandorio galiojimo laikotarpį.

Išankstiniai valiutų keitimo sandoriai be įvykdymo (angl. non-deliverable foreign exchange forwards) nuo jų sudarymo iki pabaigos dienos parodomi nebalansinėje apskaitoje tariamąja verte, apskaičiuota pagal sandorio išankstinį kursą. Šių sandorių vertė balanse parodoma pagal finansinių metų paskutinės darbo dienos jų rinkos kainą. Finansinių metų pabaigoje išlaidomis pripažinus sandorių perkainojimo nuostolį, jis parodomas balanso įsipareigojimų dalyje kaip nebalansinių priemonių perkainojimo skirtumas. Skirtumas tarp sandorio išankstinio kurso ir neatidėliotino kurso, galiosiančio atsiskaitymo pagal sandorį dieną, atsižvelgus į sukauptą vertės sumažėjimą, pripažįstamas realizuotosiomis pajamomis arba išlaidomis.

2.9. IŠANKSTINIAI VERTYBINIŲ POPIERIŲ SANDORIAI

Pagal išankstinius vertybinių popierių sandorius perkami arba parduodami vertybiniai popieriai parodomi nebalansinėje apskaitoje nuo sandorio sudarymo iki atsiskaitymo dienos sandoryje numatyta išankstine kaina (angl. *forward price of the transaction*). Šių sandorių vertė balanse parodoma pagal finansinių metų paskutinės darbo dienos jų išankstinę rinkos kainą.

Išankstinių vertybinių popierių sandorių atsiskaitymo dieną vertybinių popierių pirkimo arba pardavimo operacijos parodomos balansinėse sąskaitose pagal šių vertybinių popierių tos dienos rinkos kainą, o šios kainos ir sandorio kainos skirtumas pripažįstamas realizuotosiomis pajamomis arba išlaidomis.

2.10. PALŪKANŲ NORMŲ SANDORIAI

Palūkanų normų ateities sandoriai nuo jų sudarymo dienos iki nutraukimo arba įvykdymo dienos parodomi nebalansinėje apskaitoje jų nominaliąja verte. Šių sandorių kasdienis kintamosios maržos pokytis pripažįstamas realizuotosiomis pajamomis arba išlaidomis.

Palūkanų normų apsikaitimo sandoriai nuo jų sudarymo dienos iki nutraukimo arba įvykdymo dienos parodomi nebalansinėje apskaitoje sandoriuose sutarta suma. Šių sandorių vertė balanse parodoma finansinių metų paskutinės darbo dienos jų rinkos kaina. Finansinių metų pabaigoje išlaidomis pripažinus sandorio perkainojimo nuostolį, jis parodomas balanso įsipareigojimų dalyje kaip nebalansinių priemonių perkainojimo skirtumas ir yra amortizuojamas tiesiniu metodu iki sandorio pabaigos dienos. Palūkanų pajamos ir išlaidos kaupiamos tolygiai kiekvieną dieną per visą sandorio galiojimo laiką.

2.11. ILGALAIKIS MATERIALUSIS IR NEMATERIALUSIS TURTAS

Prie ilgalaikio materialiojo turto priskiriami materialieji turto objektai, kurie nenusidėvi per vienus metus ir kurių įsigijimo vertė (įskaitant pridėtinės vertės mokesčių) yra ne mažesnė kaip 2 000 Eur. Prie ilgalaikio nematerialiojo turto priskiriami materialios substancijos neturintys turto objektai, teikiantys ekonominę naudą ne trumpiau kaip vienus metus ir kurių įsigijimo vertė yra ne mažesnė kaip 2 000 Eur. Ilgalaikis materialusis ir nematerialusis turtas apskaitoje pripažįstamas įsigijimo verte, kuri mažinama jo sukauptu nusidėvėjimu (amortizacija) ir vertės sumažėjimu. Banko viduje sukurtas materialusis ir nematerialusis turtas apskaitoje pripažįstamas, jeigu atitinka pripažinimo ilgalaikiu turtu kriterijus. Tokio turto įsigijimo vertę sudaro tiesiogiai sukurtas turtas dalyvavusių Lietuvos banko tarnautojų išlaikymo išlaidų dalis, turtui sukurti įsigytų paslaugų, sunaudoto turto ir (arba) jo nusidėvėjimo (amortizacijos) išlaidos. Nebaigto kurti arba rekonstruoti ilgalaikio turto, meno kūrinių, muziejaus fondų, į kultūros vertybių registrą įtraukto materialiojo turto, išskyrus pastatus, nusidėvėjimas neskaičiuojamas. Kito ilgalaikio turto nusidėvėjimas (amortizacija) skaičiuojamas visą numatytą turto naudingo tarnavimo laiką taikant tiesinį metodą.

Ilgalaikio materialiojo ir nematerialiojo turto naudingo tarnavimo laikas

Ilgalaikis turtas	Metai
Materialusis turtas	
Pastatai	44–59
P pinigų skaičiavimo įranga	5–15
Kompiuterių įranga	3–7
Kitas inventorių (baldai, kabinetų įranga ir kt.)	5–30
Nematerialusis turtas	2–10

Nustačius, kad ilgalaikio turto naudingo tarnavimo laikas reikšmingai pasikeitė, tikslinamas likęs nusidėvėjimo (amortizacijos) laikotarpis.

Pardavus ilgalaikį turtą, šio turto pardavimo vertės ir balanse parodytos jo vertės skirtumas pripažįstamas pajamomis arba išlaidomis.

Ilgalaikio turto palaikymo ir priežiūros išlaidos pripažįstamos tada, kai jos patiriamos.

2.12. NUOMA

Nuomos teise naudojamas turtas apskaitoje pripažįstamas, jeigu atitinka pripažinimo ilgalaikiu materialiuoju turtu kriterijus (žr. Aiškinamojo rašto 2.11 dalį „Ilgalaikis materialusis ir nematerialusis turtas“), ir parodomas įsigijimo verte, sumažinta nusidėvėjimu. Nusidėvėjimas skaičiuojamas visą turto nuomos laiką taikant tiesinį metodą. 2019 m. pabaigos būklei nuomos teise naudojamo turto naudingo tarnavimo laikas yra nuo 1 iki 4 metų.

Nuomos įsipareigojimas į apskaitą įtraukiamas būsimų nuomos mokėjimų ir nuomos termino pabaigoje numatomų nuomojamo turto atstatymo iki pirminės būklės išlaidų suma, diskontuota taikant nuomos sutartyje numatytą palūkanų normą. Kai sutartyje palūkanų norma nenurodoma, taikoma nuomos sutarties sudarymo metu galiojusi Eurosistemos pagrindinių refinansavimo operacijų palūkanų norma.

Nuomos sutarčių pagrindais naudojamas materialusis turtas ir nuomos įsipareigojimai balanse parodomi straipsniuose „Ilgalaikis materialusis ir nematerialusis turtas“ ir „Kiti įvairūs įsipareigojimai“. Už nuomos įsipareigojimą sumokėtos palūkanos parodomos pelno (nuostolio) ataskaitos straipsnyje „Palūkanų išlaidos“ kaip kitos palūkanų išlaidos.

Iki 2018 m. pabaigos Lietuvos bankas su veiklos nuoma susijusias išlaidas atvaizduodavo pelno (nuostolio) ataskaitos straipsnyje „Administracinės išlaidos“. Pradėjęs taikyti 16-ąjį tarptautinį finansinės atskaitomybės standartą „Nuoma“, Lietuvos bankas pakeitė savo apskaitos politiką šioje srityje: visas į nuomos teise naudojamo turto apibrėžtį patenkančias turtas nuo 2019 m. sausio 1 d. buvo pripažintas ilgalaikiu materialiuoju turtu, taikant modifikuotą retrospektyvinį metodą, pagal kurį nuomos teise naudojamo turto vertė lygi jo nuomos įsipareigojimo verte. Todėl palyginamoji informacija nebuvo patikslinta.

Iš naujo apskaičiuota nuomos teise naudojamo turto vertė ir nuomos įsipareigojimas 2019 m. sausio 1 d. balanse.

(tūkst. Eur)

	Likutis 2018 12 31	Apskaitos politikos pokyčio įtaka	Likutis 2019 01 01
Ilgalaikis materialusis ir nematerialusis turtas (žr. 13 pastabą)	29 668	683	30 350
Kiti įvairūs įsipareigojimai (žr. 28 pastabą)	537	683	1 220

2.13. BANKNOTAI IR MONETOS APYVARTOJE

Euro zonos NCB ir ECB, kartu sudarantys Eurosistemą, leidžia eurų banknotus². Bendra apyvartoje cirkuliuojančių eurų banknotų vertė paskirstoma Eurosistemos NCB kiekvieno mėnesio paskutinę darbo dieną pagal banknotų paskirstymo raktą³.

ECB skiriama 8 proc. visų apyvartoje cirkuliuojančių eurų banknotų vertės, kiti 92 proc. paskirstomi Eurosistemos NCB pagal Eurosistemos kapitalo raktą. Kiekvienam NCB paskirstytų banknotų dalis atskleidžiama jų balanso įsipareigojimų 1 straipsnyje „Banknotai apyvartoje“.

Skirtumas tarp kiekvienam NCB pagal banknotų paskirstymo raktą paskirstytos banknotų vertės ir faktiškai į apyvartą išleistų banknotų vertės parodomas kaip vidinis Eurosistemos likutis, už kurį gaunamos arba mokamos palūkanos⁴, skaičiuojamos pagal ribinę palūkanų normą, taikomą Eurosistemos pagrindinių refinansavimo operacijų aukcionuose⁵.

Šios palūkanų pajamos arba išlaidos atskleidžiamos pelno (nuostolio) ataskaitos 1 straipsnyje „Grynosios palūkanų pajamos“ (žr. 32 pastabą „Grynosios palūkanų pajamos“).

Siekiant sumažinti pinigų politikos pajamų svyravimus prie Eurosistemos prisijungus naujiems nariams, šių narių grynosios vidinės Eurosistemos pretenzijos (įsipareigojimai) dėl eurų banknotų apyvartoje paskirstymo tikslinamos kompensacine suma, kuri pradedama taikyti euro įvedimo metais ir tolygiai mažinama per kitus penkerius metus. Lietuvos bankui kompensacinės sumos taikymo laikotarpis baigsis 2020 m. gruodžio 31 d. ir nuo 2021 m. sausio 1 d. palūkanų pajamos bus skaičiuojamos už visą Lietuvos banko grynujų pretenzijų dėl eurų banknotų paskirstymo sumą.

² 2010 m. gruodžio 13 d. Sprendimas ECB/2010/29 dėl eurų banknotų emisijos (nauja redakcija), OL L 35, 2011 2 9, p. 26, su pakeitimais.

³ Banknotų paskirstymo raktas – tai procentinės dalys, apskaičiuotos atsižvelgiant į ECB dalį visoje eurų banknotų emisijoje ir taikant pasirašyto kapitalo raktą NCB daliai visoje eurų banknotų emisijoje.

⁴ 2016 m. lapkričio 3 d. Sprendimas ECB/2016/36 dėl valstybių narių, kurių valiuta yra euro, nacionalinių centrinių bankų pinigų politikos pajamų paskirstymo (nauja redakcija), OL L 347, 2016 12 20, p. 26.

⁵ Ribinė palūkanų norma, taikoma Eurosistemos pagrindinių refinansavimo operacijų aukcionuose, 2018 ir 2019 m. buvo lygi 0.

Lietuvos banko į apyvartą išleistų apyvartinių eurų monetų nominalioji vertė parodoma balanso įsipareigojimų 12 straipsnyje „Kiti įsipareigojimai“ (žr. 28 pastabą „Kiti įvairūs įsipareigojimai“).

Lietuvos banko į apyvartą išleistų ir po euro įvedimo iš apyvartos negražintų litų⁶ banknotų ir apyvartinių litų monetų nominalioji vertė parodoma balanso įsipareigojimų 12 straipsnyje „Kiti įsipareigojimai“.

Kolekcinų eurų monetų ir kitų numizmatinių vertybių pardavimo vertė (be PVM) pripažįstama pajamomis.

Banknotų ir monetų gamybos ir jų apyvartos išlaidos pripažįstamos, kai yra patiriamos, ir nesiejamos su pinigų išleidimu į apyvartą.

2.14. ATIDĖJINIAI FINANSINĖMS RIZIKOMS IR ĮSIPAREIGOJIMAMS

Lietuvos banko valdyba, siekdama, kad Lietuvos bankas turėtų pakankamai finansinių išteklių, kuriais būtų galima padengti finansinio turto, įskaitant finansinį turta, įgytą vykdant Eurosistemos pinigų politikos operacijas, ir su šio turto valdymu susijusių finansinių įsipareigojimų neigiamą vertės pokytį, ir taip sudarydama prielaidas apsaugoti Lietuvos banko kapitalą ir finansinio turto realiąją vertę, formuoja atidėjinius tikėtinioms rinkos, likvidumo ir kredito rizikoms (toliau – atidėjiniai finansinėms rizikoms). Šie atidėjiniai sudaromi Lietuvos banko valdybos nustatyta tvarka, kuria siekiama, kad atidėjinių suma padengtų Lietuvos bankui tenkančią rizikos vertę, nustatytą pagal ECB valdančiosios tarybos aprobuotą rizikos vertinimo metodiką, taikant tikėtino vertės trūkumo (angl. *expected shortfall*) rodiklį ir 99 proc. patikimumo lygmenį (ES99 %). Atidėjiniai finansinėms rizikoms gali būti panaudoti su finansinio turto operacijomis susijusioms grynosioms išlaidoms (realizuotiesiems rezultatams, nerealizuotiesiems perkainojimo nuostoliams ir vertės sumažėjimo išlaidoms) ar jų daliai dengti.

Atidėjiniai išėtinėms išmokoms, mokėtinoms tarnautojams, įgysiantiems teisę į valstybinio socialinio draudimo pensiją dirbant Lietuvos banke, vertinami atliekant aktuarinius skaičiavimus. Jų dydis nustatomas kaip tarnautojų išėjimo į pensiją metu uždirbtų išėtinių išmokų, apskaičiuotų pagal tarnautojų kaitos rodiklį ir atlyginimų augimo prielaidas, dabartinė vertė taikant ilgalaikio skolinimo palūkanų normą Lietuvos Respublikoje.

Kiti Lietuvos banke sudaromi atidėjiniai įsipareigojimams, tokiems kaip tarnautojų darbo užmokesčiui už kasmetines atostogas, išėtinėms išmokoms ir kompensacijoms ar gražinamiems litų banknotams ir monetoms keisti, nėra diskontuojami dėl santykinai trumpo laikotarpio nuo šių atidėjinių sudarymo iki jų panaudojimo.

Atidėjiniai finansinėms rizikoms ir įsipareigojimams sudaromi pagal metų pabaigos būklę ir įtraukiami į išlaidų sąskaitas.

3. FINANSINĖS RIZIKOS VALDYMAS

3.1. SU PINIGŲ POLITIKOS OPERACIJOMIS SUSIJUSIOS FINANSINĖS RIZIKOS VALDYMAS

Su pinigų politika susijusio turto ir operacijų rizika valdoma bendrai visos Eurosistemos mastu. Lietuvos bankas šiame rizikos valdymo procese dalyvauja per atstovą ECB Rizikos valdymo komitete, kuris yra atsakingas už finansinės rizikos, susijusios su Eurosistemos pinigų politikos operacijomis ir ECB užsienio atsargų investavimu, valdymą.

Vykdamas pinigų politikos operacijas, svarbiausios yra kredito, rinkos ir likvidumo rizikos. Eurosistema, vykdydama kredito operacijas, dažniausiai susiduria su kredito rizika, kuri kyla dėl galimo sandorio šalies įsipareigojimų nevykdymo. Valdant sandorio šalies kredito riziką, nustatomi patikimumo reikalavimai sandorio šalims, su kuriomis tokios operacijos gali būti vykdomos, o pinigų politikos skolinimo operacijos vykdomos tik su įkaitu. Įkaitas turi atitikti nustatytus tinkamumo reikalavimus ir kitas rizikos valdymo priemones. Jeigu sandorio šalis taptų nemoki, Eurosistema susidurtų su turto, turimo kaip įkaito, išleidėjo arba skolininko kredito rizika, rinkos rizika dėl besikeičiančios įkaito rinkos vertės ir likvidumo rizika (ypač jei Eurosistema norėtų parduoti didelę poziciją).

Vertybinių popierių pirkimo operacijų rizikai riboti nustatomi vertybinių popierių, kurių Eurosistema gali įsigyti pagal patvirtintas vertybinių popierių pirkimo programas, reikalavimai ir ribojama jų įsigijimo apimtis.

Lietuvos bankas užtikrina, kad Lietuvoje registruotos finansų įstaigos, dalyvaujančios pinigų politikos operacijose, ir pagal pinigų politikos operacijas suteiktas įkaitas atitiktų nustatytus reikalavimus, ir kontroliuoja, kaip laikomasi nustatytų rizikos limitų.

3.2. SU LIETUVOS BANKO INVESTICIJOMIS SUSIJUSIOS FINANSINĖS RIZIKOS VALDYMAS

Investuodamas su pinigų politikos operacijomis nesusijusį finansinį turta, Lietuvos bankas dažniausiai susiduria su šiomis finansinėmis rizikomis: rinkos (valiutos kurso, nuosavybės vertybinių popierių ir aukso

⁶ Iki euro įvedimo kaip mokėjimo priemonė galiojusi nacionalinė valiuta.

kainų, palūkanų normos), kredito (nemokumo, kredito reitingo sumažinimo, sandorio šalies, atsiskaitymų) ir likvidumo.

Pagrindinė priemonė investicinio portfelio – didžiausios finansinio turto, nesusijusio su pinigų politikos operacijomis, dalies – rinkos rizikai įvertinti ir valdyti yra investicijų rizikos vertės (angl. *value-at-risk*) rodiklis, apskaičiuotas vienu metų laikotarpiui taikant 95 procentų patikimumo lygmenį. Šis rodiklis, kitaip vadinamas rizikos biudžetu, negali būti didesnis kaip 150 mln. Eur. Rizikos biudžeto taikymas užtikrina integruotą rinkos rizikos valdymą, sudaro sąlygas lanksčiau taikyti įvairias investavimo strategijas ir vienu bendru rodikliu įvertina nuosavybės ir skolos vertybinių popierių riziką. Rizikos vertei apskaičiuoti taikomas rizikos vertinimo modelis, jį taikant atsižvelgiama į praeities dėsningumus ir į prognozuojamą makroekonominę aplinką. 2019 m. gruodžio 31 d. investicinio portfelio rizikos vertė buvo 117 mln. Eur ir tai buvo 16 mln. Eur daugiau nei 2018 m. pabaigoje.

Siekiant, kad rizikos valdymo sistema būtų patikima, kartu su rizikos biudžetu taikomos ir kitos rinkos rizikos valdymo priemonės.

Finansinio turto, nesusijusio su įsipareigojimais užsienio valiuta, valiutos kurso rizikai valdyti nustatomi atvirosios valiutos pozicijos limitai, išskyrus atskirą rezervų portfelį JAV doleriais, jo valiutos kurso rizika nedraudžiama. 2019 m. nustatytas maksimalus leistinas 25 mln. JAV dol. rezervų portfelio rizikos biudžetas, o metų pabaigoje jo vertė buvo 16 mln. JAV dol.

Finansinio turto dalies, susijusios su įsipareigojimais užsienio valiuta, valiutos kurso rizika pašalinama investuojant įsipareigojimų valiuta. Valiutos kurso ir palūkanų normos rizikai valdyti Lietuvos bankas plačiai taiko išvestines finansines priemones.

Kredito rizika valdoma dirbant tik su patikimomis finansų įstaigomis ir investuojant tik į investicinį reitingą turinčias finansines priemones. Atsižvelgiant į sandorio šalies ar emitento patikimumą, nustatyti emitentų, sandorio šalių ir jų grupių įsipareigojimų Lietuvos bankui dydžio limitai padeda išskaidyti kredito riziką.

Siekiant užtikrinti finansinio turto, nesusijusio su įsipareigojimais užsienio valiuta, likvidumą, dalis jo investuojama į labai saugius ir likvidžius vyriausybės skolos vertybinius popierius. Su įsipareigojimais susijusios finansinio turto dalies likvidumo rizika valdoma derinant įsipareigojimų ir juos atitinkančių investicijų trukmę.

Atsiskaitymų rizikai mažinti taikomos tokios priemonės: atsiskaitymai vykdomi vienu metu, derinami pinigų srautai, pasirašomos savitarpio įsipareigojimų įskaitymų sutartys.

Valdant finansinę riziką, svarbus vaidmuo tenka tinkamam investicijų paskirstymui, siekiant sumažinti investicijų koncentraciją. Diversifikacijai užtikrinti Lietuvos bankas naudoja rizikos išskaidymu pagrįstą strateginį investicijų paskirstymą (angl. *risk parity*). Be to, Lietuvos bankas investuoja ir į biržoje prekiaujamus fondus (angl. *exchange traded funds*), susietus su gerai diversifikuotais nuosavybės ir skolos vertybinių popierių rinkų indeksais.

Visos išvestinės finansinės priemonės įtraukiamos vertinant Lietuvos banko finansinio turto investicijų rinkos ir kredito riziką.

4. SU DALYVAVIMU EUROSISTEMOJE SUSIJUSIŲ OPERACIJŲ FINANSINĖS APSKAITOS PRINCIPAI

Šioje dalyje pateikti dėl operacijų, susijusių su dalyvavimu Eurosistemoje, susidariusių pretenzijų ir įsipareigojimų bei pajamų ir išlaidų straipsnių apskaitos principai.

4.1. DALYVAVIMAS ECB KAPITALE

NCB dalys pasirašytajame ECB kapitale priklauso nuo nustatyto ECB kapitalo rakto, kuris, vadovaujantis Europos centrinių bankų sistemos (ECBS) ir ECB statuto 29 straipsniu, turi būti tikslinamas kas penkeri metai, remiantis Europos Komisijos duomenimis apie ES valstybių narių gyventojų skaičių ir bendrąjį vidaus produktą (BVP). Kapitalo raktas iš naujo perskaičiuotas 2019 m. sausio 1 d.

ES šalių NCB dalyvavimas ECB kapitale

NCB	Kapitalo raktas 2019 12 31, proc.	Apmokėtas ECB kapitalas 2019 12 31, Eur	Eurosistemos kapitalo raktas 2019 12 31, proc.
<i>Nationale Bank van België / Banque Nationale de Belgique</i>	2,5280	273 656 179	3,63127
<i>Deutsche Bundesbank</i>	18,3670	1 988 229 048	26,38270
<i>Eesti Pank</i>	0,1968	21 303 614	0,28269
<i>Banc Ceannais na hÉireann / Central Bank of Ireland</i>	1,1754	127 237 133	1,68837

<i>Bank of Greece</i>	1,7292	187 186 022	2,48385
<i>Banco de España</i>	8,3391	902 708 165	11,97844
<i>Banque de France</i>	14,2061	1 537 811 329	20,40590
<i>Banca d'Italia</i>	11,8023	1 277 599 809	16,95304
<i>Central Bank of Cyprus</i>	0,1503	16 269 986	0,21589
<i>Latvijas Banka</i>	0,2731	29 563 094	0,39229
Lietuvos bankas	0,4059	43 938 704	0,58304
<i>Banque centrale du Luxembourg</i>	0,2270	24 572 766	0,32607
<i>Bank Ċentrali ta'Malta / Central Bank of Malta</i>	0,0732	7 923 905	0,10515
<i>De Nederlandsche Bank</i>	4,0677	440 328 813	5,84292
<i>Oesterreichische Nationalbank</i>	2,0325	220 018 269	2,91952
<i>Banco de Portugal</i>	1,6367	177 172 891	2,35099
<i>Banka Slovenije</i>	0,3361	36 382 849	0,48278
<i>Národná banka Slovenska</i>	0,8004	86 643 357	1,14971
<i>Suomen Pankki – Finlands Bank</i>	1,2708	137 564 190	1,82540
Iš viso (euro zonos NCB)	69,6176	7 536 110 122	100,00000
<i>Българска народна банка (Bulgarijos nacionalinis bankas)</i>	0,8511	3 454 936	-
<i>Česká národní banka</i>	1,6172	6 564 826	-
<i>Danmarks Nationalbank</i>	1,4986	6 083 383	-
<i>Hrvatska narodna banka</i>	0,5673	2 302 885	-
<i>Magyar Nemzeti Bank</i>	1,3348	5 418 457	-
<i>Narodowy Bank Polski</i>	5,2068	21 136 368	-
<i>Banca Națională a României</i>	2,4470	9 933 297	-
<i>Sveriges Riksbank</i>	2,5222	10 238 562	-
<i>Bank of England</i>	14,3374	58 200 921	-
Iš viso (ne euro zonos NCB)	30,3824	123 333 636	-
Iš viso	100,0000	7 659 443 757	100,00000

Lietuvos banko įnašas į ECB kapitalą atskleidžiamas 10 pastaboje „Dalyvavimas ECB“.

4.2. Į ECB PERVESTOS UŽSIENIO ATSARGOS

Vadovaudamiesi ECBS ir ECB statuto 48 ir 30 straipsnių nuostatomis, NCB, prisijungdami prie Eurosistemos, perveda į ECB užsienio atsargų dalį, apskaičiuotą pagal NCB kapitalo rakto ir jau pervedusių užsienio atsargas NCB kapitalo raktų sumos santykį.

2019 m. sausio 1 d. iš naujo perskaičiavus kapitalo raktą, NCB pervestos užsienio atsargos sudaro 40 344 mln. Eur (iki 2018 m. gruodžio 31 d. jos sudarė 40 793 mln. Eur). Lietuvos banko į ECB pervesta užsienio atsargų dalis atskleidžiama 11 pastaboje „Pretenzijos, atitinkančios pervestas užsienio atsargas“.

Už šias pervestas užsienio atsargas (išskyrus aukso dalį) NCB mokamos palūkanos pagal naujausią žinomą ribinę palūkanų normą, taikomą Eurosistemos pagrindinių refinansavimo operacijų aukcionuose⁷.

4.3. SKOLINIMAS EURO ZONOS KREDITO ĮSTAIGOMS EURAIS

Pagrindinės refinansavimo operacijos: jos vykdomos kas savaitę sudarant likvidumą didinančius grįžtamuosius sandorius, kurių terminas yra viena savaitė ir kurie įprastai vykdomi standartinių konkursų būdu. Šioms operacijoms tenka pagrindinis vaidmuo reguliuojant palūkanų normas, valdant likvidumą finansų rinkoje ir išreiškiant pinigų politikos poziciją.

Ilgesnės trukmės refinansavimo operacijos: šios operacijos vykdomos siekiant suteikti sandorio šalims papildomą ilgesnės trukmės refinansavimą. 2019 m. šių sandorių terminas buvo nuo 3 iki 48 mėn. 2016 m. ECB valdančioji taryba pradėjo vykdyti keturių tikslinių ilgesnės trukmės refinansavimo operacijų (TITRO II) seriją. Šių operacijų trukmė yra ketveri metai su galimybe po dvejų metų gražinti visą ar dalį pasiskolintos sumos. Be to, 2019 m. ECB valdančioji taryba nusprendė vykdyti naują septynių tikslinių ilgesnės trukmės

⁷ Ribinė palūkanų norma, taikoma Eurosistemos pagrindinių refinansavimo operacijų aukcionuose, 2018 ir 2019 m. buvo lygi 0.

refinansavimo operacijų (TITRO III) seriją. Šios operacijos vykdomos kas ketvirtį, jų trukmė yra treji metai su galimybe po dvejų metų gražinti visą ar dalį pasiskolintos sumos. Pagal ECB valdančiosios tarybos priimtus sprendimus kiekvienai TITRO III taikytina galutinė mažiausia palūkanų norma gali siekti operacijos laikotarpiu galiojančią vidutinę palūkanų normą už naudojimąsi indėlių galimybe. Kadangi šių operacijų palūkanų norma, taikytina palūkanų kaupimui, bus žinoma tik nuo 2021 m. pradžios, o ją patikimai įvertinti iki to momento nebus įmanoma, laikantis atsargumo principo, TITRO III palūkanoms apskaičiuoti iki 2019 m. pabaigos taikyta palūkanų norma už naudojimąsi indėlių galimybe.

Koreguojamosios grįžtamosios operacijos: jos skirtos rinkos likvidumo situacijai reguliuoti ir palūkanų normoms valdyti, o ypač – mažinti nenumatytų rinkos svyravimų įtaką palūkanų normoms. Atsižvelgiant į jų pobūdį, šios operacijos vykdomos *ad hoc* pagrindu.

Struktūrinės grįžtamosios operacijos: tai grįžtamieji atvirosios rinkos sandoriai, vykdomi koreguojant Eurosistemos struktūrinę likvidumo poziciją finansų sektoriaus atžvilgiu standartinių konkursų būdu.

Ribinio skolinimo galimybė: tai Eurosistemos teikiama nuolatinė galimybė, pagal kurią sandorių šalys už iš anksto nustatytą palūkanų normą ir įkaitą gali gauti iš NCB vienos nakties paskolą.

Kreditai, susiję su įkaito vertės išlaikymo prievole: tai sandorio šaliai sumokėtos pinigines lėšas tais atvejais, kai įkaito vertė viršija nustatytą vertės pokyčio ribą, ir tai reiškia, kad yra įkaito, susijusio su pinigų politikos operacijomis, perviršis.

2019 m. gruodžio 31 d. Eurosistemos NCB turimo turto, susijusio su pinigų politikos operacijomis, vertė sudarė 624 233 mln. Eur (2018 m. gruodžio 31 d. – 734 382 mln. Eur). Lietuvos banko turimo turto, susijusio su pinigų politikos operacijomis, dalis atskleista 6 pastaboje „Su pinigų politikos operacijomis susijęs skolinimas euro zonos kredito įstaigoms eurais“.

Nuostoliai iš pinigų politikos operacijų gali susidaryti, jeigu sandorio šalis neįvykdo savo įsipareigojimų ir jeigu už pinigų politikos operacijas ji pateikė nepakankamą įkaitą. ECB valdančiosios tarybos sprendimu, nuostoliai dėl specifinio įkaito, kurį NCB gali priimti savo nuožiūra, nėra paskirstomi tarp Eurosistemos NCB.

4.4. PINIGŲ POLITIKOS TIKSLAIS LAIKOMI VERTYBINIAI POPIERIAI

2019 m. gruodžio 31 d. ECB ir NCB turėjo vertybinių popierių, įsigytų pagal tris padengtųjų obligacijų pirkimo programas, vertybinių popierių rinkų programą, turtu užtikrintų vertybinių popierių pirkimo programą, viešojo sektoriaus pirkimo programą⁸ ir bendrovių sektoriaus pirkimo programą, jų vertė sudarė 2 632 056 mln. Eur (2018 m. gruodžio 31 d. – 2 651 281 mln. Eur).

2019 m. lapkričio 1 d. Eurosistema atnaujino grynuosius vertybinių popierių pirkimus pagal išplėstinę turto pirkimo programą⁹, įsigyjant vertybinių popierių vidutiniškai už 20 mlrd. Eur per mėnesį. Iki tol nuo 2018 m. pabaigos Eurosistema 10 mėnesių tik reinvestavo lėšas, gautas iš vertybinių popierių, įsigytų pagal turto pirkimo programą, išpirkimo suėjus jų terminui. ECB valdančioji taryba tikisi vykdyti grynuosius pirkimus tol, kol to reikės siekiant stiprinti skatinamąjį pinigų politikos palūkanų normų poveikį ir juos sustabdyti netrukus prieš tai, kai ECB valdančioji taryba pradės didinti pagrindines ECB palūkanų normas. Taip pat ECB valdančioji taryba nusprendė tęsti reinvestavimą dar gana ilgą laiką po to, kai ji pradės didinti pagrindines ECB palūkanų normas, ir bet kokių atveju tol, kol to reikės, kad būtų užtikrintos palankios likvidumo sąlygos ir aukštas skatinamosios pinigų politikos lygis.

Pagal visas šias programas įsigyti vertybiniai popieriai Eurosistemos NCB balansuose parodomi amortizuota verte, sumažinta vertės sumažėjimu. Pagal ECBS ir ECB statuto 32 straipsnio 4 dalį, nuostolius, jei tokie susidarytų iš turimų vertybinių popierių pagal trečiąją padengtųjų obligacijų pirkimo programą, vertybinių popierių rinkų programą, bendrovių sektoriaus pirkimo programą, taip pat iš tarptautinių institucijų vertybinių popierių, turimų pagal viešojo sektoriaus pirkimo programą (jų bendra vertė 2019 m. gruodžio 31 d. buvo 695 824 mln. Eur), proporcingomis dalimis pagal Eurosistemos kapitalo raktą dengtų visi Eurosistemos NCB. Pagal pirmąją ir antrąją padengtųjų obligacijų pirkimo programas įsigytų visų vertybinių popierių bei viešojo sektoriaus pirkimo programą įsigytų vyriausybės vertybinių popierių vertės sumažėjimo nuostolius dengtų patys NCB.

ECB valdančioji taryba reguliariai įvertina finansinę riziką, susijusią su vertybiniais popieriais, įsigytais pagal visas šias programas. Vertės sumažėjimas vertinamas kiekvienais metais remiantis numatoma atsiperkamąja verte pagal metų pabaigos būklę. Nustačius, kad vertybinio popieriaus vertė yra sumažėjusi, laikantis atsargumo principo, formuojami atidėjiniai pinigų politikos operacijų nuostoliams padengti. Vertybinių

⁸ 2015 m. kovo 4 d. Sprendimas ECB/2015/10 dėl viešojo sektoriaus vertybinių popierių pirkimo antrinėse rinkose programos, OL L 121, 2015 5 14, p. 20.

⁹ Išplėstinė turto pirkimo programa apima trečiąją padengtųjų obligacijų pirkimo programą, turtu užtikrintų vertybinių popierių pirkimo programą, viešojo sektoriaus pirkimo programą ir bendrovių sektoriaus pirkimo programą. Daugiau informacijos apie turto pirkimo programą pateikiama [ECB interneto svetainėje](#).

popierių, laikomų pinigų politikos tikslais, kurių vertės sumažėjimo nuostolius proporcingomis dalimis dengia visi Eurosistemos NCB, vertės sumažėjimas pripažįstamas kaip pinigų politikos pajamų paskirstymo rezultato dalis (žr. 29 pastabą „Atidėjiniai“ ir 36 pastabą „Grynasis pinigų politikos pajamų paskirstymo rezultatas“).

Lietuvos banko turimų vertybinių popierių vertė atskleidžiama 8 pastaboje „Pinigų politikos tikslais laikomi vertybiniai popieriai“.

4.5. ĮSIPAREIGOJIMAI EURO ZONOS KREDITO ĮSTAIGOMS, SUSIJĘ SU PINIGŲ POLITIKOS OPERACIJOMIS, EURAIS

Einamosios sąskaitos (įskaitant privalomųjų atsargų sistemą): tai kredito įstaigų, kurioms taikomas reikalavimas laikyti privalomasias atsargas, lėšų likučiai jų atsiskaitomosiose sąskaitose NCB.

Indėlių galimybė: Eurosistemos teikiama nuolatinė galimybė, pagal kurią sandorių šalys už iš anksto nustatytą palūkanų normą gali NCB padėti vienos nakties indėlių.

Terminuotieji indėliai: šie įsipareigojimai yra nustatyto termino ir fiksuotosios palūkanų normos likvidumo mažinimo koreguojamosios operacijos.

Koreguojamosios grįžtamosios operacijos: tai likvidumą mažinančios grįžtamosios operacijos, kurios atliekamos siekiant subalansuoti didelius likvidumo svyravimus.

Indėliai, susiję su įkaito vertės išlaikymo prievole: jie parodo sandorio šalies indėlių pavidalu sumokėtas pinigines lėšas tais atvejais, kai įkaito rinkos vertė yra mažesnė už nustatytą vertės pokyčio ribą, ir tai reiškia, kad trūksta su galiojančiomis pinigų politikos operacijomis susijusio įkaito.

4.6. DALYVAVIMAS MOKĖJIMO SISTEMOJE TARGET2

Dėl tarpvalstybinių mokėjimų, atliekamų per sistemą TARGET2¹⁰, ES centrinių bankų sąskaitose šioje sistemoje susidaro tarpusavio likučiai. Šie likučiai kasdien yra dengiami tarpusavyje ir tada priskiriami ECB, kiekvienam NCB paliekant vieną grynąją poziciją tik ECB atžvilgiu. Lietuvos banko vidiniai Eurosistemos likučiai, susidarę TARGET2 ECB atžvilgiu, parodomi balanso straipsniuose „Kitos Eurosistemos pretenzijos (grynosios)“ arba „Kiti Eurosistemos įsipareigojimai (gryniesi)“.

4.7. PINIGŲ POLITIKOS PAJAMŲ PASKIRSTYMAS

Eurosistemos NCB pinigų politikos pajamos, uždirbtos vykdant Eurosistemos pinigų politikos funkcijas, pagal ECBS ir ECB statuto 32 straipsnį, skaičiuojamos ir paskirstomos NCB proporcingai jų Eurosistemos kapitalo raktams kiekvienų finansinių metų pabaigoje.

Eurosistemos NCB pinigų politikos pajamos – tai pajamos, uždirbtos iš nustatyto turto, laikomo įsipareigojimų bazei padengti.

Pagrindiniai nustatyto turto straipsniai yra tokie: su pinigų politikos operacijomis susijęs skolinimas euro zonos kredito įstaigoms eurais; pinigų politikos tikslais laikomi vertybiniai popieriai; grynosios vidinės Eurosistemos pretenzijos, atitinkančios ECB pervestas užsienio atsargas, taip pat susidariusios dėl TARGET2 operacijų ir dėl eurų banknotų paskirstymo Eurosistemoje; sukauptos palūkanos už ilgesnio nei vieni metai termino pinigų politikos operacijas; tam tikras kiekis aukso, nustatomas proporcingai kapitalo raktui.

Pagrindiniai įsipareigojimų bazės straipsniai: banknotai apyvartoje; su pinigų politikos operacijomis susiję įsipareigojimai euro zonos kredito įstaigoms eurais; gryniesi vidiniai Eurosistemos įsipareigojimai dėl TARGET2 operacijų ir dėl eurų banknotų paskirstymo Eurosistemoje.

Už įsipareigojimų bazės straipsnius ir (arba) nustatyto turto straipsnius sumokėtos palūkanos atimamos iš už šiuos straipsnius NCB surinktų pinigų politikos pajamų. Už skirtumą, susidariusį tarp NCB nustatyto turto vertės ir įsipareigojimų bazės vertės, skaičiuojamos palūkanos, tam skirtumui taikant naujausią žinomą Eurosistemos pagrindinių refinansavimo operacijų ribinę palūkanų normą¹¹. Be to, pinigų politikos pajamų skaičiavimo tikslais laikoma, kad iš aukso pajamų neuždirbama, o iš vertybinių popierių, įsigytų pagal pirmąją bei antrąją padengtųjų obligacijų pirkimo programas (ECB sprendimai ECB/2009/16 ir ECB/2011/17), ir vyriausybės vertybinių popierių, įsigytų pagal viešojo sektoriaus pirkimo programą (ECB sprendimas ECB/2015/10), pajamų uždirbama, šių popierių likučiams taikant naujausią žinomą Eurosistemos pagrindinių refinansavimo operacijų ribinę palūkanų normą.

Suskaičiavus per finansinius metus visų Eurosistemos NCB uždirbtas pinigų politikos pajamas ir gautą rezultatą paskirsčius NCB proporcingai pagal jų kapitalo raktus, skirtumai tarp kiekvieno NCB surinktų (angl. *pooled*) ir pagal Eurosistemos kapitalo raktą jam tenkančių pinigų politikos pajamų apmokami per TARGET2.

¹⁰ Transeuropinė automatizuota realaus laiko atskirųjų atsiskaitymų skubių pervedimų sistema.

¹¹ Ribinė palūkanų norma, taikoma Eurosistemos pagrindinių refinansavimo operacijų aukcionuose, 2018 ir 2019 m. buvo lygi 0.

Lietuvos bankui paskirstytos grynosios pinigų politikos pajamos atskleistos 36 pastaboje „Grynasis pinigų politikos pajamų paskirstymo rezultatas“.

4.8. GRYNOJO FINANSINIO TURTO VALDYMAS

Eurosistemos NCB ir ECB yra sudarę Susitarimą dėl grynojo finansinio turto (angl. *Agreement on Net Financial Assets*, ANFA), jame nustatytas didžiausias kiekvieno NCB ir ECB ne pinigų politikos tikslais laikomo grynojo finansinio turto dydis ir jo valdymas. Sutartimi reglamentuojamą grynąjį finansinį turtą daugiausia sudaro įsipareigojimų bazės lėšos, gautos vykdant pinigų politikos operacijas, kurios tuo metu nėra tiesiogiai naudojamos pinigų politikai vykdyti (žr. Aiškinamojo rašto 4.7 dalį „Pinigų politikos pajamų paskirstymas“). Tokį turtą įprastai sudaro aukso ir užsienio atsargos, investicijos eurais.

Lietuvos bankas finansinio turto dydį nustato atsižvelgdamas į rinkos sąlygas ir investavimo galimybes bei apribojimus, tačiau vidutinis grynojo finansinio turto dydis negali būti didesnis, nei Susitarime nustatytas, t. y. 5 856 mln. Eur. 2019 m., kaip ir 2018 m., Lietuvos banko vidutinis grynojo finansinio turto dydis atitiko Susitarimo nuostatas.

4.9. ECB PELNO PASKIRSTYMAS

Jei ECB valdančioji taryba nenusprendžia kitaip, ECB senjoražo pajamas, gautas iš ECB priskirtų 8 proc. visų apyvartoje cirkuliuojančių eurų banknotų, taip pat pajamas iš vertybinių popierių, įsigytų pagal vertybinių popierių programas (vertybinių popierių rinkų, trečiąją padengtųjų obligacijų pirkimo, turtu užtikrintų vertybinių popierių pirkimo ir viešojo sektoriaus pirkimo), ECB paskirsto kitų metų sausio mėn. kaip tarpinį pelną¹². Paskirstomos visos šios ECB pajamos, jeigu jos neviršija ECB grynojo tų metų pelno. ECB valdančioji taryba gali nuspręsti šias ECB pajamas arba jų dalį pervesti į atidėjinius finansinėms rizikoms dengti. Gautą tarpinį ECB pelno paskirstymo rezultatą euro zonos NCB pripažįsta pajamomis tų finansinių metų, kuriais šios pajamos buvo uždirbtos, o ne kuriais buvo gautos.

Galutinis pelnas paskirstomas ECB kapitalo dalininkams proporcingai jų Eurosistemos kapitalo raktui pagal ECBS ir ECB statuto 33 straipsnio nuostatas, ECB valdančiajai tarybai patvirtinus ECB metines finansines ataskaitas. Gautą galutinį ECB pelno paskirstymo rezultatą NCB pripažįsta finansinių metų, kuriais jis gautas, pajamomis.

ECB pelno paskirstymo metu pervestos sumos atskleidžiamos pelno (nuostolio) ataskaitos 4 straipsnyje „Pajamos iš nuosavybės finansinių priemonių“ (žr. 35 pastabą „Pajamos iš nuosavybės finansinių priemonių“).

5. ĮVYKIAI PO BALANSO DATOS

5.1. DĖL JUNGTINĖS KARALYSTĖS PASITRAUKIMO IŠ ES

Dėl Jungtinės Karalystės pasitraukimo iš ES, o kartu ir *Bank of England* pasitraukimo iš ECBS buvo pakoreguoti kitiems NCB priskirti svoriai ECB kapitalo pasirašymo rakte. Nuo 2020 m. vasario 1 d. taikomi svoriai.

NCB	Kapitalo raktas nuo 2020 02 01, proc.	Kapitalo raktas iki 2020 01 31, proc.
<i>Nationale Bank van België / Banque Nationale de Belgique</i>	2,9630	2,5280
<i>Deutsche Bundesbank</i>	21,4394	18,3670
<i>Eesti Pank</i>	0,2291	0,1968
<i>Banc Ceannais na hÉireann / Central Bank of Ireland</i>	1,3772	1,1754
<i>Bank of Greece</i>	2,0117	1,7292
<i>Banco de España</i>	9,6981	8,3391
<i>Banque de France</i>	16,6108	14,2061
<i>Banca d'Italia</i>	13,8165	11,8023
<i>Central Bank of Cyprus</i>	0,1750	0,1503
<i>Latvijas Banka</i>	0,3169	0,2731
Lietuvos bankas	0,4707	0,4059
<i>Banque centrale du Luxembourg</i>	0,2679	0,2270
<i>Bank Ċentrali ta'Malta / Central Bank of Malta</i>	0,0853	0,0732

¹² 2014 m. gruodžio 15 d. Sprendimas (ES) 215/298 dėl tarpinio Europos Centrinio Banko pajamų paskirstymo (ECB/2014/57) (nauja redakcija), OL L 53, 2015 2 25, p. 24, su pakeitimais.

<i>De Nederlandsche Bank</i>	4,7662	4,0677
<i>Oesterreichische Nationalbank</i>	2,3804	2,0325
<i>Banco de Portugal</i>	1,9035	1,6367
<i>Banka Slovenije</i>	0,3916	0,3361
<i>Národná banka Slovenska</i>	0,9314	0,8004
<i>Suomen Pankki – Finlands Bank</i>	1,4939	1,2708
Iš viso (euro zonos NCB)	81,3286	69,6176
<i>Българска народна банка (Bulgarijos nacionalinis bankas)</i>	0,9832	0,8511
<i>Česká národní banka</i>	1,8794	1,6172
<i>Danmarks Nationalbank</i>	1,7591	1,4986
<i>Hrvatska narodna banka</i>	0,6595	0,5673
<i>Magyar Nemzeti Bank</i>	1,5488	1,3348
<i>Narodowy Bank Polski</i>	6,0335	5,2068
<i>Banca Națională a României</i>	2,8289	2,4470
<i>Sveriges Riksbank</i>	2,9790	2,5222
<i>Bank of England</i>	0,0000	14,3374
Iš viso (ne euro zonos NCB)	18,6714	30,3824
Iš viso	100,0000	100,0000

Bank of England pasitraukus iš ECBS, ECB savo pasirašytojo kapitalo dydžio nepakeitė – jis ir toliau yra 10 825 007 tūkst. Eur. *Bank of England* dalis ECB pasirašytajame kapitale (14,3 %) buvo perskirstyta euro zonos ir ne euro zonos NCB. Dėl šio perskirstymo Lietuvos banko dalis ECB pasirašytajame kapitale padidėjo 16 proc.

ECB apmokėtasis kapitalas 2020 m. nesikeis ir toliau bus 7 659 444 tūkst. Eur, nes *Bank of England* pasitraukus iš ECBS jo anksčiau apmokėtą kapitalo dalį, t. y. 58 201 tūkst. Eur, padengia kiti NCB. Perskaičiavus pagal naują kapitalo raktą, Lietuvos bankui 2020 m. buvo gražinta 47 tūkst. Eur įmokos į ECB kapitalą. Per kitus dvejus metus euro zonos NCB dviem metinėmis įmokomis apmokės likusią dalį jų padidėjusios ECB pasirašytojo kapitalo dalies. Dėl to Lietuvos bankas 2021 ir 2022 m. perves ECB po 3 531 tūkst. Eur.

Pagal ECB ir ECBS statuto 30 straipsnio 2 dalį NCB įnašai į ECB pervedamas užsienio atsargas nustatomi proporcingai jų daliai pasirašytajame ECB kapitale. Po *Bank of England* pasitraukimo iš ECBS padidinus euro zonos NCB (pervedusių užsienio atsargas į ECB) svorius ECB pasirašytajame kapitale ir Valdančiajai tarybai priėmus sprendimą sumažinti euro zonos NCB įnašų dalį, kad visa euro zonos NCB pervedtų užsienio atsargų suma ir toliau būtų tokia pati, kokia buvo iki *Bank of England* pasitraukimo iš ECBS, visa NCB pretenzijų, atitinkančių šiuos pervedimus, suma iš esmės nepasikeitė. Lietuvos banko pretenzija, susijusi su pervedtomis užsienio atsargomis, sumažėjo 1 727 tūkst. Eur ir nuo 2020 m. vasario 1 d. sudaro 233 496 tūkst. Eur.

5.2. DĖL KORONAVIRUSO (COVID-19) PROTRŪKIO

Siekdami užkirsti kelią didelėms rizikoms, kylantioms Lietuvos ir visos euro zonos augimo perspektyvoms dėl COVID-19 protrūkio ir sparčios jo plėtros, Lietuvos bankas kartu su ECB nuo 2020 m. kovo mėn. ėmėsi priemonių, kurios leis visiems ekonomikos sektoriams pasinaudoti palankiomis finansavimo sąlygomis ir atlaikyti šį sukrėtimą. ECB valdančioji taryba pradėjo naują specialiąją pandemiją perkimo programą (angl. *Pandemic Emergency Purchase Programme, PEPP*), jos apimtis bus 750 mlrd. Eur. Pirkimai bus vykdomi iki 2020 m. pabaigos. Be to, paskelbtos priemonės, išplečiančios bendrovių sektoriaus perkimo programos reikalavimus atitinkančio turto sąrašą ir sušvelninančios įkaitui taikomus standartus, pradėtos taikyti laikinosios priemonės bankams atlaisvinant kapitalo ir likvidumo reikalavimus. Taip pat Lietuvos bankas atlaisvino 1 proc. anticiklinio kapitalo rezervą, kurį bankai sukauptė ekonominio pakilimo laikais. Visos šios priemonės leis bankams daugiau skolinti verslui ir gyventojams.

Banko vadovybė pandemijos protrūkį traktuoja kaip nekoreguojantį įvykį po balanso, todėl Lietuvos banko 2019 m. finansiniai rezultatai nėra koreguojami. Dabartiniame pandemijos etape Lietuvos banko vadovybė negali patikimai įvertinti galimos COVID-19 protrūkio įtakos Lietuvos banko 2020 m. finansiniams rezultatams, tačiau pagal Lietuvos banko 2019 m. finansinių ataskaitų rinkinio patvirtinimo dienos būklę įtaka šiems rezultatams vertinama kaip nereikšminga. Taip yra dėl to, kad didelė dalis Lietuvos banko lėšų investuota į itin patikimus vyriausybių vertybinius popierius, jų vertė net ir krizių laikotarpiu tebėra stabili. Be to, taikant Apskaitos gairėse įtvirtintą atsargumo principą, nerealizuotasis perkainojimo prieaugis dėl atskiro finansinio

straipsnio perkainojimo pagal rinkos kainą ir rinkos kursą nėra pripažįstamas pajamomis, o parodomas perkainojimo sąskaitose (žr. 30 pastabą). Tai leidžia veiksmingai absorbuoti laikinus finansinių priemonių kainų svyravimus. Jei atskirų finansinių priemonių sandorių ar emisijų nerealizuotasis perkainojimo nuostolis viršytų sukauptus šių priemonių perkainojimo perteklius, jis galėtų būti dengiamas atidėjiniais finansinėms rizikoms (žr. 29 pastabą ir Aiškinamojo rašto 2.14 dalį „Atidėjiniai finansinėms rizikoms ir įsipareigojimams“), kurie finansinių ataskaitų rinkinio patvirtinimo dieną sudarė 286 mln. Eur.

6. PASTABOS DĖL BALANSO

1 PASTABA. AUKSAS IR GAUTINAS AUKSAS

	2019 12 31	2018 12 31
Aukso kiekis		
Trojos uncijomis	187 207	187 171
Kilogramais	5 823	5 822
Trojos uncijos kaina, Eur	1 354,104	1 120,961
Aukso vertė, tūkst. Eur	253 498	209 811

2019 m. gruodžio 31 d., kaip ir 2018 m. gruodžio 31 d., Lietuvos bankas visą turimą auksą buvo investavęs į aukso apsigėrimo sandorius.

Aukso kiekis 2019 m., palyginti su 2018 m., šiek tiek padidėjo dėl aukso luitų svorio skirtumo, atsiradusio atsiskaitant pagal aukso investavimo sandorius.

Aukso vertės padidėjimą 2019 m. lėmė finansų rinkose pakilusi aukso kaina.

2 PASTABA. IŠ TVF GAUTINOS LĖŠOS

(tūkst. Eur)

	2019 12 31	2018 12 31
SST likutis sąskaitoje TVF	169 704	166 867
Grynoji atsargų pozicija TVF	56 802	34 073
Lietuvos kvota TVF	545 673	536 724
TVF sąskaitos Nr. 1 Lietuvos banke likutis	(488 872)	(502 651)
Iš viso	226 506	200 940

Didžioji dalis Lietuvos banko valdomoje TVF sąskaitoje esančių SST yra TVF Lietuvos Respublikai pagal 2009 m. paskirstymą suteiktų 137 239 tūkst. SST. Jų atitiktumu (169 339 tūkst. Eur) parodomas Lietuvos banko balanso įsipareigojimų 9 straipsnyje „TVF suteiktų specialiųjų skolinimosi teisių atitiktumu“. Už TVF sąskaitoje esančių SST likutį Lietuvos bankas gauna palūkanų, o už Lietuvos Respublikos gautas pagal TVF paskirstymą SST moka palūkanas.

SST likučio sąskaitoje TVF vertės padidėjimą 2019 m. daugiausia lėmė SST sustiprėjimas euro atžvilgiu.

Lietuvos bankas Lietuvos Respublikos vardu vykdo TVF fiskalinės agentūros funkcijas. Vykdydamas šias funkcijas, Lietuvos bankas įgyja dalyvavimo ir balsavimo teisę TVF, ją parodo Lietuvos kvota TVF. Be to, Lietuvos bankas turi įsipareigojimų TVF, jie parodomi TVF sąskaitoje Nr. 1, esančioje Lietuvos banke. Nuo 2018 m. Lietuvos bankas Lietuvos Respublikos vardu vykdo TVF finansines operacijas, naudodamas Lietuvos banko finansinį turtą.

Grynosios atsargų pozicijos padidėjimą 2019 m. gruodžio 31 d., palyginti su 2018 m. gruodžio 31 d., lėmė dalyvavimas finansinių operacijų plane, pagal jį 2019 m. Lietuvos bankas suteikė papildomą 18 mln. SST (2018 m. – 28 mln. SST) finansavimą. Už lėšas, pervestas pagal finansinių operacijų planą, Lietuvos bankas gauna palūkanų.

3 PASTABA. SĄSKAITOS BANKUOSE IR INVESTICIJOS Į VERTYBINIUS POPIERIUS, IŠORĖS PASKOLOS IR KITAS IŠORĖS TURTAS UŽSIENIO VALIUTA

Ši balanso straipsnį sudaro Lietuvos banko sąskaitų likučiai, investicijos į vertybinius popierius ir atpirkimo investavimo sandoriai ne euro zonos šalyse užsienio valiuta.

(tūkst. Eur)

	USD	JPY	CZK	GBP	CAD	Kitos	Iš viso
2019 12 31							
Sąskaitų likučiai	576	1 479 687	744 790	1 482	1 203	274 062	2 501 800
Skolos vertybiniai popieriai	1 044 683	-	-	236 862	230 991	91 430	1 603 965
Apyvartiniai nuosavybės vertybiniai popieriai	329 871	-	-	-	-	-	329 871
Atpirkimo investavimo sandoriai	348 496	-	-	-	-	-	348 496
Iš viso	1 723 625	1 479 687	744 790	238 344	232 194	365 492	4 784 132
2018 12 31							
Sąskaitų likučiai	2 159	1 489 268	641 126	1 525	3 176	321 048	2 458 302
Skolos vertybiniai popieriai	1 885 517	-	-	191 890	152 452	88 215	2 318 074
Apyvartiniai nuosavybės vertybiniai popieriai	482 978	-	-	-	-	-	482 978
Atpirkimo investavimo sandoriai	1 397	-	-	-	-	-	1 397
Iš viso	2 372 051	1 489 268	641 126	193 415	155 628	409 263	5 260 751

Lietuvos bankas valdo finansines investicijas naudodamas bendrajai pinigų politikai vykdyti skirtas, tačiau laikinai joms nenaudojamas lėšas (žr. Aiškinamojo rašto 4.8 dalį „Grynojo finansinio turto valdymas“).

Sąskaitų likučiai Japonijos jenomis tiek 2019 m., tiek 2018 m. pabaigoje yra didesni nei vidutiniškai per metus dėl sudarytų trumpos trukmės sandorių, siekiant pasinaudoti metų pabaigoje susidariusiomis palankiomis sąlygomis pinigų rinkoje.

2019 m. Lietuvos bankas laikinai sumažino investicijas JAV doleriais į skolos vertybinius popierius ir biržoje prekiaujamų fondų vienetus.

Sąskaitų bankuose ir investicijų į vertybinius popierius, išorės paskolų ir kito išorės turto pasiskirstymas pagal emitento ir sandorio šalies ekonominę erdvę

(tūkst. Eur)

	2019 12 31	2018 12 31
JAV	1 673 936	2 263 812
Japonija	1 505 531	1 510 516
Ne euro zonos ES valstybės narės	953 725	810 996
Šveicarija	273 856	320 851
Kanada	268 445	197 674
Kinija	91 626	88 400
Kitos šalys	17 014	68 500
Iš viso	4 784 132	5 260 751

4 PASTABA. PRETENZIJOS EURO ZONOS REZIDENTAMS UŽSIENIO VALIUTA

(tūkst. Eur)

	USD	CAD	Kitos	Iš viso
2019 12-31				
Sąskaitų likučiai	2 008	465	235	2 707
Iš viso	2 008	465	235	2 707
2018 12 31				
Sąskaitų likučiai	60	61	49	170
Skolos vertybiniai popieriai	71 820	-	-	71 820
Iš viso	71 880	61	49	71 990

5 PASTABA. PRETENZIJS NE EURO ZONOS REZIDENTAMS EURAIS

Šį balanso straipsnį sudaro Lietuvos banko sąskaitų likučiai ne euro zonos ES valstybėse narėse eurais. 2019 m. šių sąskaitų likučiai sumažėjo gražinus 900 tūkst. Eur piniginių įkaitą sandorio šaliai, juo Lietuvos bankas užtikrino savo įsipareigojimų pagal sudarytus sandorius vykdymą.

6 PASTABA. SU PINIGŲ POLITIKOS OPERACIJOMIS SUSIJĘS SKOLINIMAS EURO ZONOS KREDITO ĮSTAIGOMS EURAIS

(tūkst. Eur)

	2019 12 31	2018 12 31
Ilgesnės trukmės refinansavimo operacijos	48 000	173 000
Ribinio skolinimo galimybė	–	16 166
Iš viso	48 000	189 166

Šios operacijos apibūdintos Aiškinamojo rašto 4.3 dalyje „Skolinimas euro zonos kredito įstaigoms eurais“. 2019 m. šių pinigų politikos operacijų vertės sumažėjimo nuostolių nebuvo nustatyta.

7 PASTABA. KITOS PRETENZIJS EURO ZONOS KREDITO ĮSTAIGOMS EURAIS

Šiame straipsnyje parodyti su pinigų politikos operacijomis nesusiję Lietuvos banko sąskaitų likučiai kredito įstaigose, jie 2019 m. gruodžio 31 d. sudarė 3 325 tūkst. Eur (2018 m. gruodžio 31 d. – 360 tūkst. Eur), iš jų 3 100 tūkst. Eur yra sandorio šaliai sumokėtas piniginis įkaitas, kuriuo Lietuvos bankas užtikrino savo įsipareigojimų pagal sudarytus sandorius vykdymą.

8 PASTABA. PINIGŲ POLITIKOS TIKSLAIS LAIKOMI VERTYBINIAI POPIERIAI

Šiame straipsnyje parodomi Lietuvos banko pagal viešojo sektoriaus pirkimo programą įsigyti Lietuvos Respublikos Vyriausybės ir tarptautinių institucijų vertybiniai popieriai, kurie balanse parodomi amortizuota verte (žr. Aiškinamojo rašto 4.4 dalį „Pinigų politikos tikslais laikomi vertybiniai popieriai“).

(tūkst. Eur)

Viešojo sektoriaus pirkimo programa	2019 12 31		2018 12 31	
	amortizuota vertė	rinkos vertė	amortizuota vertė	rinkos vertė
Tarptautinių institucijų vertybiniai popieriai	8 194 878	8 792 363	8 908 182	8 937 537
Lietuvos Respublikos Vyriausybės vertybiniai popieriai	2 357 798	2 441 604	1 847 379	1 859 293
Iš viso	10 552 676	11 233 967	10 755 562	10 796 829

Lentelėje parodyta vertybinių popierių rinkos vertė nėra įtraukta nei į balansą, nei į pelno (nuostolio) ataskaitą ir šioje pastaboje pateikta tik atskleidimo tikslais.

ECB valdančioji taryba, remdamasi vertės sumažėjimo testo rezultatais, nusprendė, kad pagal 2019 m. gruodžio 31 d. būklę visi numatomi pinigų srautai iš vertybinių popierių, įsigytų pagal viešojo sektoriaus pirkimo programą, bus gauti ir todėl 2019 m. šiame straipsnyje parodytų Lietuvos banko turimų vertybinių popierių vertės sumažėjimo nuostolių nebuvo nustatyta.

9 PASTABA. KITI VERTYBINIAI POPIERIAI

Šiame straipsnyje parodyti Lietuvos banko turimi euro zonos rezidentų skolos ir apyvartiniai nuosavybės vertybiniai popieriai 2019 ir 2018 m. buvo vertinami rinkos verte.

(tūkst. Eur)

	2019 12 31	2018 12 31
Apyvartiniai nuosavybės vertybiniai popieriai	730 350	701 674
Skolos vertybiniai popieriai	–	184 176
Iš viso	730 350	885 850

2019 m. gruodžio 31 d. skolos vertybinių popierių likutis sumažėjo, įgyvendinant aktyvaus investicijų valdymo pakeitimus.

10 PASTABA. DALYVAVIMAS ECB

(tūkst. Eur)

	2019 12 31	2018 12 31
Lietuvos banko įnašas į ECB kapitalą	43 939	44 729
Lietuvos banko įnašas į ECB rezervus ir atidėjinius, prilyginamus rezervams	162 454	162 454
Iš viso	206 393	207 183

Vadovaujantis ECBS ir ECB statuto 29 straipsniu, NCB dalys pasirašytajame ECB kapitale perskaičiuojamos kas penkeri metai, remiantis Europos Komisijos duomenimis apie ES valstybių narių gyventojų skaičių ir BVP. Kapitalo raktas iš naujo perskaičiuotas 2019 m. sausio 1 d.

Po šio perskaičiavimo Lietuvos bankui tenkantis kapitalo raktas sumažėjo 0,0073 proc. punkto ir nuo 2019 m. sausio 1 d. sudaro 0,4059 proc.

Sumažėjus Lietuvos banko daliai apmokėtajame ECB kapitale, Lietuvos bankui 2019 m. sausio 1 d. gražinta 790 tūkst. Eur įmokos į ECB kapitalą ir nuo tos dienos Lietuvos bankui tenkanti pasirašytojo ir apmokėtojo ECB kapitalo dalis sudaro 43 939 tūkst. Eur.

Lietuvos bankas, pagal ECBS ir ECB statuto 48 straipsnio 2 dalį, yra įnešęs 162 454 tūkst. Eur į ECB rezervus ir į atidėjinius.

11 PASTABA. PRETENZIJOS, ATITINKANČIOS PERVESTAS UŽSIENIO ATSARGAS

Lietuvos bankas, tapęs Eurosistemos dalimi, pagal ECBS ir ECB statuto 48 straipsnio 1 dalį, į ECB yra pervedęs užsienio atsargų dalį.

Šiame balanso straipsnyje parodomas Lietuvos banko pretenzijos, atitinkančios pervestas užsienio atsargas, iki 2019 m. sausio 1 d. sudarė 239 454 tūkst. Eur. Jos apskaičiuotos visų NCB į ECB pervestų užsienio atsargų vertei eurais (istoriniais 1998 m. gruodžio 31 d. kursais) taikant Lietuvos banko kapitalo rakto ir Eurosistemos NCB kapitalo raktų sumos santykį.

Dėl kapitalo rakto perskaičiavimo 2019 m. sausio 1 d. pakito Lietuvos banko pretenzija, susijusi su pervestomis užsienio atsargomis, šis balanso straipsnis sumažėjo 4 230 tūkst. Eur ir nuo 2019 m. sausio 1 d. sudaro 235 223 tūkst. Eur.

12 PASTABA. GRYNOSIOS PRETENZIJOS, SUSIJUSIOS SU EURŲ BANKNOTŲ PASKIRSTYMU EUROSISTEMOJE

Šiame straipsnyje parodomas vidinis Eurosistemos likutis, susijęs su eurų banknotų paskirstymu Eurosistemoje (žr. Aiškinamojo rašto 2.13 dalį „Banknotai ir monetos apyvartoje“ ir 18 pastabą „Banknotai apyvartoje“). 2019 m. gruodžio 31 d., palyginti su 2018 m. gruodžio 31 d., šis likutis sumažėjo 484 872 tūkst. Eur, arba 16 proc. Tai lėmė didesnis Lietuvos banko išleistų į apyvartą eurų banknotų nominaliosios vertės padidėjimas (21 %), palyginti su visos Eurosistemos banknotų apyvartoje nominaliosios vertės padidėjimu (5 %).

13 PASTABA. ILGALAIKIS MATERIALUSIS IR NEMATERIALUSIS TURTAS

(tūkst. Eur)

	Materialusis turtas				Nematerialusis turtas (įskaitant nebaigtą kurti)	Nuomos teise naudojamas turtas	Iš viso
	pastatai ir nebaigta statyba	pinigų skaičiavimo įranga (įskaitant nebaigtą montuoti)	kompiuterių įranga (įskaitant nebaigtą montuoti)	kitas materialusis turtas (įskaitant nebaigtą montuoti)			
Įsigijimo vertė 2018 12 31	36 331	5 865	12 523	7 902	11 700	-	74 320
Padidėjimas 2019 m.	24	25	357	99	2 438	1 590	4 533
Sumažėjimas 2019 m.	-	-	(26)	(374)	(9)	-	(410)
Perklasifikavimas 2019 m.	(455)	-	-	455	-	-	-
Įsigijimo vertė 2019 12 31	35 899	5 890	12 854	8 082	14 129	1 590	78 444
Sukauptas nusidėvėjimas 2018 12 31	(17 406)	(5 124)	(9 926)	(6 296)	(5 900)	-	(44 652)
Nusidėvėjimas 2019 m.	(1 372)	(163)	(1 027)	(107)	(1 103)	(412)	(4 184)

Nurašytas nusidėvėjimas 2019 m.	-	-	26	374	0	-	400
Perklasifikuotas nusidėvėjimas 2019 m.	191	-	-	(191)	-	-	-
Sukauptas nusidėvėjimas 2019 12 31	(18 587)	(5 287)	(10 927)	(6 221)	(7 002)	(412)	(48 437)
Likutinė vertė 2019 12 31	17 312	603	1 927	1 861	7 126	1 178	30 007
Likutinė vertė 2018 12 31	18 924	741	2 597	1 605	5 800	-	29 668

Ilgalaikio nematerialiojo turto padidėjimui 2019 m. reikšmingą įtaką (2 309 tūkst. Eur) padarė dviejų Lietuvos banko viduje projektų būdu kuriamų nematerialiojo turto objektų pripažinimas ilgalaikiu turtu. Dalį šios vertės sudarė 149 tūkst. Eur šių projektų vykdymui naudoto turto nusidėvėjimo išlaidų, todėl pelno (nuostolio) ataskaitoje parodytos turto nusidėvėjimo ir amortizacijos išlaidos yra mažesnės nei 2019 m. sukaupto nusidėvėjimo padidėjimas.

2019 m. sausio 1 d. pagal 2 nuomos sutartis valdomi objektai buvo pripažinti kaip nuomos teise naudojamas turtas (žr. Aiškinamojo rašto 2.12 dalį „Nuoma“). 2019 m. buvo sudarytos dar dvi nuomos sutartys, pagal kurias naudojamo turto įsigijimo vertė sudarė 907 tūkst. Eur.

2017 m. Lietuvos banko valdyba priėmė sprendimą įgyvendinti Lietuvos banko pastatų kompleksą, esančio Vilniuje, Žirmūnų g. 151, atnaujinimo projektą. Įgyvendinat šį projektą, dalis komplekso pastatų 2019 m. rudenį buvo pripažinti netinkamais naudoti dėl funkcinio (technologinio) nusidėvėjimo ir trukdymo rekonstruoti esamus statinius ir teritorijas, juos numatoma demontuoti 2020 m., o dalis demontuotinių pastatų sudėtyje esančio turto buvo perklasifikuota kaip atskiri kito materialiojo turto vienetai. Lietuvos bankas nėra sudaręs sandorių, pagal kuriuos būtų įkeistas Lietuvos banko materialusis turtas.

14 PASTABA. KITAS FINANSINIS TURTAS

Šiame straipsnyje parodomos Lietuvos banko reikmėms laikomos investicijos į neapyvartines nuosavybės priemones, kuriomis viešai neprekiuojama ir jų kaina nėra kotiruojama rinkoje, taip pat Lietuvos banko sąskaitų likučiai euro zonos rezidentų institucijose (ne kredito įstaigose) eurais.

(tūkst. Eur)

	2019 12 31	2018 12 31
Sąskaitų likučiai	7 997	934
Tarptautinių atsiskaitymų banko akcijos	3 334	3 334
SWIFT akcijos	100	100
Iš viso	11 431	4 368

Lietuvos bankas yra Tarptautinių atsiskaitymų banko (TAB) narys, turintis 1 070 akcijų, kurių įsigijimo vertė yra 3 334 tūkst. Eur, o kiekvienos akcijos nominalioji vertė – 5 000 SST. 2019 m. už TAB akcijas Lietuvos bankas gavo 321 tūkst. Eur dividendų (2018 m. – 304 tūkst. Eur).

Lietuvos bankas turi 24 SWIFT akcijas, jų įsigijimo vertė yra 100 tūkst. Eur. Dividendai už šias akcijas nemokami.

15 PASTABA. NEBALANSINIŲ PRIEMONIŲ PERKAINOJIMO SKIRTUMAI

Šiuose straipsniuose parodomi pagal valiutų keitimo sandorius gautinų ir mokėtinų užsienio valiutų perkainojimo pagal rinkos kursą rezultatai, taip pat išankstinių valiutų keitimo sandorių bei įvykdymo, palūkanų normų apsikeitimo ir išankstinių vertybinių popierių sandorių perkainojimo pagal jų rinkos kainą rezultatai.

(tūkst. Eur)

	2019 12 31		2018 12 31	
	teigiami skirtumai	neigiami skirtumai	teigiami skirtumai	neigiami skirtumai
Valiutų keitimo sandoriai	21 324	42 458	54 012	75 733
Palūkanų normų apsikeitimo sandoriai	5 034	2 667	348	526
Išankstiniai valiutų keitimo sandoriai be įvykdymo	2 217	1 616	959	2 010
Išankstiniai vertybinių popierių sandoriai	1	1	3	5
Iš viso	28 576	46 742	55 324	78 275

16 PASTABA. SUKAUPTOS PAJAMOS IR BŪSIMŲJŲ LAIKOTARPIŲ IŠLAIDOS

(tūkst. Eur)

	2019 12 31	2018 12 31
Sukauptos palūkanų pajamos	64 998	61 855
Už pinigų politikos tikslais laikomus vertybinius popierius	47 930	44 320
Už išvestines finansines priemones	10 353	8 548
Už kitus vertybinius popierius	5 109	7 910
Už sąskaitas ir indėlius	1 606	1 075
Kitos sukauptos palūkanų pajamos	0	3
Nupirktų skolos vertybinių popierių atkarpos išmokos dalis	3 555	7 083
Būsimųjų laikotarpių išlaidos	1 896	1 261
Iš viso	70 449	70 200

17 PASTABA. KITAS ĮVAIRUS TURTAS

(tūkst. Eur)

	2019 12 31	2018 12 31
Trumpalaikis turtas	646	540
Išankstiniai mokėjimai ir kitos gautinos sumos	404	76
Kreditai Lietuvos banko tarnautojams	318	370
Gautini dividendai	-	1 395
Iš viso	1 369	2 380

Gautini dividendai – tai dividendų paskelbimo dieną pajamomis pripažinti, bet dar negauti dividendai už apyvartinius nuosavybės vertybinius popierius.

18 PASTABA. BANKNOTAI APYVARTOJE

(tūkst. Eur)

	2019 12 31	2018 12 31
Eurų banknotai, Lietuvos banko išleisti į apyvartą	4 420 124	3 647 815
Eurų banknotų koregavimas pagal banknotų paskirstymo raktą	3 118 415	3 578 452
ECB išleistų eurų banknotų dalis	(602 979)	(578 143)
Iš viso	6 935 561	6 648 124

Šiame straipsnyje parodyta pagal banknotų paskirstymo raktą Lietuvos bankui tenkanti visų apyvartoje esančių eurų banknotų dalis (žr. Aiškinamojo rašto 2.13 dalį „Banknotai ir monetos apyvartoje“). Banknotų paskirstymo raktas 2019 m. gruodžio 31 d. buvo 0,5365 proc. (iki 2018 m. gruodžio 31 d. – 0,54 proc.). Faktiškai Lietuvos banko išleistų į apyvartą eurų banknotų nominalioji vertė 2019 m. padidėjo 21 proc. Kadangi faktiškai Lietuvos banko išleistų į apyvartą eurų banknotų nominalioji vertė yra mažesnė už paskirstytų eurų banknotų nominaliąją vertę, susidaręs 2 515 437 tūkst. Eur (2018 m. gruodžio 31 d. – 3 000 309 tūkst. Eur) skirtumas parodomas balanso turto dalyje kaip „Grynosios pretenzijos, susijusios su eurų banknotų paskirstymu Eurosistemoje“ (žr. 12 pastabą).

19 PASTABA. ĮSIPAREIGOJIMAI EURO ZONOS KREDITO ĮSTAIGOMS, SUSIJĘ SU PINIGŲ POLITIKOS OPERACIJOMIS, EURAIS

(tūkst. Eur)

	2019 12 31	2018 12 31
Einamosios sąskaitos (įskaitant privalomųjų atsargų sistemą)	7 214 771	5 997 113
Indėliai, susiję su įkaito vertės išlaikymo prievole	-	19 000
Iš viso	7 214 771	6 016 113

Už sąskaitų likučius, kurie atitinka privalomųjų atsargų reikalavimus, mokamos palūkanos taikant naujausią žinomą ribinę palūkanų normą, kurią Eurosistema taiko pagrindinių refinansavimo operacijų aukcionuose¹³. Už sąskaitų likučius, viršijančius privalomųjų atsargų reikalavimus, skaičiuojamos palūkanos, taikant mažesniąją iš šių reikšmių: 0 proc. arba palūkanų normą už naudojimąsi indėlių galimybe. Nuo 2019 m. spalio 30 d. ECB

¹³ Ribinė palūkanų norma, taikoma Eurosistemos pagrindinių refinansavimo operacijų aukcionuose, 2017 ir 2018 m. buvo lygi 0.

valdančiosios tarybos sprendimu pradėta taikyti dviejų pakopų atlyginimo už laikomas atsargas sistema. Pagal šią sistemą daliai kredito institucijų laikomo perteklinio likvidumo nebus taikoma neigiama palūkanų norma už naudojimąsi indėlių galimybe. Šiai perteklinio likvidumo daliai taikoma metinė 0 proc. palūkanų norma. Sąskaitų likučių, viršijančių privalomųjų atsargų reikalavimus, dalis, kuriai netaikoma palūkanų norma už naudojimąsi indėlių galimybe, metų pabaigoje buvo tokio pat dydžio kaip kredito institucijų ⁶¹⁴ privalomųjų atsargų dydžio suma. Kitai daliai laikomo perteklinio likvidumo ir toliau taikoma mažesnė iš šių reikšmių: 0 proc. arba palūkanų norma už naudojimąsi indėlių galimybe. Likvidumą mažinančios pinigų politikos operacijos apibūdinamos Aiškinamojo rašto 4.5 dalyje „Įsipareigojimai euro zonos kredito įstaigoms, susiję su pinigų politikos operacijomis, eurai“.

20 PASTABA. KITI ĮSIPAREIGOJIMAI EURO ZONOS KREDITO ĮSTAIGOMS EURAIS

2019 m. gruodžio 31 d. šiame straipsnyje parodyti euro zonos kredito įstaigų sąskaitų likučiai eurai, laikomi Lietuvos banke (15 675 tūkst. Eur). 2018 m. gruodžio 31 d. Lietuvos bankas tokių įsipareigojimų neturėjo.

21 PASTABA. ĮSIPAREIGOJIMAI KITIEMS EURO ZONOS REZIDENTAMS EURAIS

Šiame straipsnyje parodyti euro zonos rezidentų sąskaitų likučiai eurai, laikomi Lietuvos banke. (tūkst. Eur)

	2019 12 31	2018 12 31
Įsipareigojimai valdžios sektoriui	2 019 092	893 165
Kiti įsipareigojimai	433 667	118 425
Iš viso	2 452 759	1 011 590

Kiti įsipareigojimai padidėjo dėl išaugusio Lietuvos banko mokėjimo sistemos CENTROLink dalyvių, nepriklausančių kredito įstaigų sektoriui (mokėjimo ir elektroninių pinigų įstaigų), skaičiaus.

22 PASTABA. ĮSIPAREIGOJIMAI NE EURO ZONOS REZIDENTAMS EURAIS

Šiame straipsnyje parodomi Lietuvos banko mokėjimo sistemos CENTROLink dalyvių ne euro zonos rezidentų (mokėjimo ir elektroninių pinigų įstaigų), ne euro zonos NCB ir tarptautinių institucijų sąskaitų likučiai eurai, laikomi Lietuvos banke.

(tūkst. Eur)

	2019 12 31	2018 12 31
Sąskaitų likučiai	345 299	122 274
Kiti įsipareigojimai	3 700	800
Iš viso	348 999	123 074

Sąskaitų likučiai padidėjo dėl išaugusio Lietuvos banko mokėjimo sistemos CENTROLink dalyvių, nepriklausančių kredito įstaigų sektoriui (mokėjimo ir elektroninių pinigų įstaigų), skaičiaus, taip pat dėl naujų klientų (ne euro zonos NCB ir tarptautinių organizacijų), kuriems 2019 m. pradėtos teikti sąskaitų eurai tvarkymo paslaugos.

23 PASTABA. ĮSIPAREIGOJIMAI EURO ZONOS REZIDENTAMS UŽSIENIO VALIUTA

Šiame straipsnyje atskleidžiami Lietuvos banko su euro zonos finansų sektoriaus rezidentais sudaryti aukso apskaitos sandoriai užsienio valiuta, taip pat įsipareigojimai valdžios sektoriui, jų didžiausią dalį sudaro valstybės valdymo institucijų sąskaitų likučiai užsienio valiuta.

(tūkst. Eur)

	USD	GBP	Iš viso
2019 12 31			
Įsipareigojimai finansų sektoriui	215 721	–	215 721
Įsipareigojimai valdžios sektoriui	157	105	261
Iš viso	215 878	105	215 983
2018 12 31			
Įsipareigojimai finansų sektoriui	216 062	–	216 062
Įsipareigojimai valdžios sektoriui	184	–	184
Iš viso	216 245	–	216 245

¹⁴ ECB valdančioji taryba gali pakeisti daugiklio dydį, atsižvelgusi į besikeičiantį kredito institucijų laikomo perteklinio likvidumo lygį.

24 PASTABA. ĮSIPAREIGOJIMAI NE EURO ZONOS REZIDENTAMS UŽSIENIO VALIUTA

2019 m. gruodžio 31 d. Lietuvos bankas neturėjo įsipareigojimų ne euro zonos rezidentams užsienio valiuta. 2018 m. gruodžio 31 d. šiame straipsnyje parodyti Lietuvos banko su ne euro zonos rezidentais sudaryti atpirkimo skolinimosi sandoriai ir kiti įsipareigojimai užsienio valiuta, kurių vertė sudarė 47 475 tūkst. Eur.

25 PASTABA. KITI EUROSISTEMOS ĮSIPAREIGOJIMAI (GRYNIEJI)

(tūkst. Eur)

	2019 12 31	2018 12 31
Likutis TARGET2 sąskaitoje	870 152	5 760 679
Tarpinis ECB pelno paskirstymas	(8 343)	(6 993)
Pinigų politikos pajamų paskirstymas	(403)	(25 548)
Iš viso	861 406	5 728 138

Kitus grynuosius Eurosistemos įsipareigojimus sudaro: 1) Lietuvos banko grynasis vidinis Eurosistemos likutis, susidaręs TARGET2 ECBS NCB ir ECB atžvilgiu; 2) grynasis likutis ECB atžvilgiu, susijęs su gautina pinigų politikos pajamų paskirstymo suma (žr. 36 pastabą „Grynasis pinigų politikos pajamų paskirstymo rezultatas“); 3) grynasis likutis ECB atžvilgiu, susijęs su kitomis gautinomis ar mokėtinomis sumomis, įskaitant Lietuvos banko gautiną sumą, susijusią su tarpiniu ECB pelno paskirstymu (žr. 35 pastabą „Pajamos iš nuosavybės finansinių priemonių“).

26 PASTABA. NEBAIGTŲ ATSISKAITYMŲ LĖŠOS

Šio straipsnio likutį 2019 m. gruodžio 31 d., kaip ir 2018 m. gruodžio 31 d., sudarė nebaigtos vykdyti komercinių bankų kasinio aptarnavimo operacijos (atitinkamai 250 tūkst. ir 3 691 tūkst. Eur).

27 PASTABA. SUKAUPTOS IŠLAIDOS IR BŪSIMŲJŲ LAIKOTARPIŲ PAJAMOS

(tūkst. Eur)

	2019 12 31	2018 12 31
Sukauptos palūkanų išlaidos	14 699	16 292
Už išvestines finansines priemones	14 205	14 922
Už pinigų politikos operacijas	494	1 359
Kitos sukauptos palūkanų išlaidos	-	10
Kitos sukauptos išlaidos	1 664	1 074
Būsimųjų laikotarpių pajamos	38	43
Iš viso	16 402	17 409

Didžiausią sukauptų palūkanų išlaidų už išvestines finansines priemones dalį sudarė sukauptos palūkanų išlaidos už išankstinius valiutų keitimo ir valiutų apskaitos sandorius (2019 m. gruodžio 31 d. jų likutis buvo 8 116 tūkst., 2018 m. gruodžio 31 d. – 9 961 tūkst. Eur).

Sukauptos palūkanos už pinigų politikos operacijas sumažėjo dėl 2019 m. gražintos reikšmingos pagal TITRO II pasiskolintos sumos dalies (žr. 6 pastabą „Su pinigų politikos operacijomis susijęs skolinimas euro zonos kredito įstaigoms eurai“).

28 PASTABA. KITI ĮVAIRŪS ĮSIPAREIGOJIMAI

(tūkst. Eur)

	2019 12 31	2018 12 31
Eurų monetos apyvartoje	118 336	103 397
Litų banknotai apyvartoje	84 459	87 443
Litų monetos apyvartoje	32 000	32 095
Kiti įvairūs įsipareigojimai	1 826	537
Iš viso	236 621	223 472

2019 m. gruodžio 31 d. kituose įvairiuose įsipareigojimuose parodoma 1 164 tūkst. Eur nuomos įsipareigojimų suma (žr. Aiškinamojo rašto 2.12 dalį „Nuoma“).

29 PASTABA. ATIDĖJINIAI

(tūkst. Eur)

	2019 12 31	2018 12 31
Atidėjiniai rizikoms (žr. Aiškinamojo rašto 2.14 dalį „Atidėjiniai finansinėms rizikoms ir įsipareigojimams“)	285 870	118 420
Atidėjiniai ECB nustatytiems nerealizuotiesiems nuostoliams dėl pinigų politikos priemonių vertės sumažėjimo	525	946
Atidėjiniai įsipareigojimams	4 843	4 188
Išeitinėms išmokoms, mokėtinoms tarnautojams, įgysiantiems teisę į valstybinio socialinio draudimo pensiją dirbant Lietuvos banke	2 015	1 726
Tarnautojų darbo užmokesčiui už kasmetines atostogas	2 223	1 914
Lietuvos banko valdybos narių išeitinėms kompensacijoms, nustatytoms Lietuvos banko įstatyme	211	172
Atidėjiniai litų banknotams ir monetoms keisti	355	376
Atidėjiniai kitiems įsipareigojimams	39	-
Iš viso	291 239	123 554

Lietuvos banko valdyba, remdamasi rizikos lygio įvertinimu, priėmė sprendimą 2019 m. sudaryti papildomus 167 450 tūkst. Eur atidėjinius rizikoms (2018 m. buvo sudaryta 16 000 tūkst. Eur papildomų atidėjinių rizikoms).

Pagal ECBS ir ECB statuto 32 straipsnio 4 dalį, nuostolius iš pinigų politikos operacijų Eurosistemos NCB dengia proporcingai jų Eurosistemos kapitalo raktui, galiojusiam pirminio vertės sumažėjimo įvertinimo metu. Po vertybinių popierių, turimų pagal bendrovių sektoriaus pirkimo programą, vertės sumažėjimo įvertinimo ECB valdančioji taryba peržiūrėjo 2018 m. sudarytų atidėjinių pinigų politikos operacijų kredito rizikos nuostoliams dengti dydį ir priėmė sprendimą sumažinti juos nuo 161 075 tūkst. Eur pagal 2018 m. gruodžio 31 d. būklę iki 89 388 tūkst. Eur pagal 2019 m. gruodžio 31 d. būklę. Lietuvos bankui tenkanti atidėjinių dalis atitinkamai sumažėjo nuo 946 tūkst. iki 525 tūkst. Eur. Šių atidėjinių sumažėjimas 421 tūkst. Eur pripažintas 2019 m. pajamomis ir parodytas kaip pinigų politikos pajamų paskirstymo rezultato dalis (žr. 36 pastabą „Grynasis pinigų politikos pajamų paskirstymo rezultatas“).

Atidėjinių išeitinėms išmokoms, mokėtinoms tarnautojams, įgysiantiems teisę į valstybinio socialinio draudimo pensiją dirbant Lietuvos banke, padidėjimui įtakos turėjo tarnautojų skaičiaus ir jų darbo užmokesčio augimas. Atidėjiniai tarnautojų darbo užmokesčiui už kasmetines atostogas padidėjo dėl išaugusio nepanaudotų atostogų dienų skaičiaus. Šių atidėjinių pasikeitimas parodytas 38 pastaboje „Personalo išlaikymo išlaidos“.

Atidėjiniai litų banknotams ir monetoms keisti – tai 2014 m. sudaryti atidėjiniai nurašytų litų banknotų ir monetų, kurie gali būti gražinti į Lietuvos banką pakeisti į eurus, nominaliajai vertei padengti. 2019 m. buvo panaudota 22 tūkst. Eur šių atidėjinių (2018 m. – 40 tūkst. Eur).

2019 m. gruodžio 31 d. buvo 5 teisminės bylos, kuriose atsakovu arba bendraatsakoviu įvardijamas Lietuvos bankas. Nurodytos bylos yra susijusios su Lietuvos banko veikla prižiūrint finansų rinkos dalyvius. Vienos teisminės bylos ieškinio tenkinimo tikimybė pagal 2019 m. pabaigos būklę buvo įvertinta kaip didelė, todėl buvo sudaryta 39 tūkst. Eur atidėjinių tikėtiniems įsipareigojimams pagal šią bylą padengti. Kitų ieškinių tenkinimo tikimybė vertinama kaip mažai tikėtina arba jų sumos nereikšmingos.

30 PASTABA. PERKAINOJIMO SĄSKAITOS

Šiose sąskaitose parodomi nerealizuotieji užsienio valiutos, skolos ir apyvartinių nuosavybės vertybinių popierių bei nebalansinių finansinių priemonių perkainojimo prieaugiai. Atskirai nuo kitų perkainojimo prieaugių parodomi nerealizuotieji finansinių straipsnių perkainojimo prieaugiai, susidarę iki įstojimo į euro zoną.

(tūkst. Eur)

	2019 12 31	2018 12 31
Perkainojimo sąskaitos		
Perkainojimo prieaugis, susidaręs iki įstojimo į euro zoną	164 456	164 456
Aukso	71 291	27 647
Nuosavybės vertybinių popierių	68 814	8 808
Užsienio valiutos	53 913	67 135
Skolos vertybinių popierių	17 118	12 249
Išvestinių finansinių priemonių	7 251	1 311
Iš viso	382 843	281 606

Nerealizuotieji perkainojimo nuostoliai, pagal 2019 finansinių metų pabaigos būklę pripažinti išlaidomis, parodomi 33 pastaboje „Grynasis finansinių operacijų, vertės sumažėjimo ir atidėjinių rizikoms rezultatas“.

31 PASTABA. KAPITALAS

2019 m. kapitalo pokyčių ataskaita

(tūkst. Eur)

	2019 12 31	2018 m. pelno paskirstymas	2018 12 31
Kapitalas			
Įstatinis kapitalas	60 000	-	60 000
Atsargos kapitalas	426 052	20 906	405 146
Iš viso	486 052	20 906	465 146

Lietuvos banko įstatinis kapitalas yra 60 000 tūkst. Eur ir yra visiškai suformuotas.

Lietuvos banko įstatyme nustatyta, kad Lietuvos banko atsargos kapitalas turi būti ne mažesnis už penkis įstatinio kapitalo dydžius ir gali būti didinamas iš Lietuvos banko pelno Lietuvos banko valdybos nepriklausomu sprendimu, priimtu atsižvelgiant į rizikas ir galimą jų poveikį. Atsargos kapitalas naudojamas susidariusiam Lietuvos banko nuostoliui padengti.

Lietuvos banko valdyba 2015 m. priėmė sprendimą didinti Lietuvos banko atsargos kapitalą iki siektino dydžio, numatydamą, kad jo kasmetinio didinimo tempas būtų santykinai artimas Lietuvos banko prognozuojamam vidutinio laikotarpio Lietuvos Respublikos BVP (apskaičiuoto palyginamosiomis kainomis) metinio augimo tempų vidurkiui.

7. PASTABOS DĖL PELNO (NUOSTOLIO) ATASKAITOS

32 PASTABA. GRYNOSIOS PALŪKANŲ PAJAMOS

(tūkst. Eur)

	2019 m.		2018 m.	
	palūkanų pajamos	palūkanų išlaidos	palūkanų pajamos	palūkanų išlaidos
Pinigų politikos operacijų	79 047	(339)	57 927	(332)
Pinigų politikos tikslais laikomų vertybinių popierių	57 149	-	41 901	-
Einamųjų sąskaitų (įskaitant privalomųjų atsargų sistemą)	21 892	-	15 992	-
Indėlių, susijusių su įkaito vertės išlaikymo prievole	5	-	34	-
Ribinio skolinimo galimybės	1	-	-	-
Ilgesnės trukmės refinansavimo operacijų	-	(339)	-	(332)
Skolos vertybinių popierių	51 942	-	56 328	-
Sąskaitų likučių Lietuvos banke	10 736	-	5 676	-
Atpirkimo investavimo sandorių	1 660	-	93	-
Palūkanų normų apsikeitimo sandorių	389	-	483	-
Lietuvos banko sąskaitų likučių	-	(553)	-	(3 268)
Atpirkimo skolinimosi sandorių	-	(2 336)	-	(3 050)
Aukso apsikeitimo sandorių	-	(5 943)	-	(4 501)
Valiutų keitimo sandorių	-	(37 383)	-	(29 192)
Kitos	-	(1)	6	-
Iš viso palūkanų pajamų (išlaidų)	143 774	(46 556)	120 513	(40 343)
Gryniosios palūkanų pajamos	97 218		80 171	

2019 m. Lietuvos bankas uždirbo 17 048 tūkst. Eur grynujų palūkanų pajamų daugiau negu 2018 m., daugiausia dėl padidėjusių grynujų palūkanų pajamų iš pinigų politikos operacijų ir sąskaitų likučių Lietuvos banke. Palūkanos už pinigų politikos tikslais laikomus vertybinius popierius išaugo dėl 2019 m. išpirktų trumpo termino vertybinių popierių su santykinai mažesne grąža, kuri ankstesniais laikotarpiais mažino viso pagal viešojo sektoriaus pirkimo programą laikomų vertybinių popierių portfelio rezultatą (žr. 8 pastabą „Pinigų

politikos tikslais laikomi vertybiniai popieriai“). Be to, palūkanų pajamas didino laikomi didesni sąskaitų Lietuvos banke likučiai (daugiausia privalomųjų atsargų perviršis) ir neigiama palūkanų norma už naudojimąsi indėlių galimybe (-0,5 %).

Grynasis palūkanų pajamas mažino palūkanų išlaidos už valiutų keitimo sandorius, susidariusios dėl šių valiutų kurso riziką apdraudžiančių finansinių priemonių, susijusių su aktyviu investicijų valdymu, padidėjusios apimties.

33 PASTABA. GRYNASIS FINANSINIŲ OPERACIJŲ, VERTĖS SUMAŽĖJIMO IR ATIDĖJINIŲ RIZIKOMS REZULTATAS

Šiame straipsnyje parodomas a) grynosios pajamos (išlaidos), susijusios su finansinių priemonių, aukso ir užsienio valiutos pardavimo sandoriais; b) finansinių straipsnių vertės sumažėjimas, kurį sudaro nerealizuotieji perkainojimo nuostoliai, susidarę dėl mažesnių rinkos kainų ir kursų, palyginti su šių straipsnių vidurkinėmis kainomis ir kursais, pagal 2019 m. gruodžio 31 d. būklę ir c) Lietuvos banko valdybos sprendimu sudaryti papildomi atidėjiniai finansinėms rizikoms dengti, jie sudaryti remiantis priimtoms apskaitinės rizikos lygio įvertinimu.

(tūkst. Eur)

	2019 m.	2018 m.
Grynosios realizuotosios pajamos (išlaidos)	101 167	(25 544)
Sandorių vertybiniais popieriais	80 744	(18 525)
Sandorių užsienio valiuta	35 365	(8 348)
Išvestinių palūkanų normų sandorių	(14 943)	1 329
Finansinių straipsnių vertės sumažėjimas	(6 392)	(23 527)
Išvestinių finansinių priemonių	(4 271)	(2 542)
Vertybinių popierių	(2 014)	(20 969)
Užsienio valiutos	(108)	(16)
Pervedimai į atidėjinius rizikoms	(167 450)	(16 000)
Grynasis finansinių operacijų, vertės sumažėjimo ir atidėjinių rizikoms rezultatas	(72 676)	(65 071)

Grynosios realizuotosios pajamos didėjo daugiausia dėl teigiamo kainų ir valiutos kurso skirtumo, atsiradusio JAV dolerių portfelyje, realizavimo.

34 PASTABA. GRYNOSIOS KOMISINIŲ IR KITŲ ATLYGIŲ PAJAMOS

(tūkst. Eur)

	2019 m.	2018 m.
Komisinių ir kitų atlygių pajamos	7 705	7 426
Finansų rinkos dalyvių įmokų	6 021	5 922
Atsiskaitymo paslaugų	1 131	705
Vertybinių popierių skolinimo	235	451
Kitų paslaugų	319	348
Komisinių ir kitų atlygių išlaidos	(2 189)	(3 049)
Finansinių priemonių	(1 950)	(2 761)
Kitos	(239)	(288)
Grynosios komisinių ir kitų atlygių pajamos	5 516	4 377

Lietuvos banko vykdoma finansų rinkos priežiūra pagal Lietuvos banko įstatymo nuostatas finansuojama iš priežiūrimų finansų rinkos dalyvių įmokų ir Lietuvos banko lėšų. 2019 m. Lietuvos bankas surinko 5 648 tūkst. Eur įmokų finansų rinkos priežiūros išlaidoms padengti (2018 m. – 5 617 tūkst. Eur) ir 373 tūkst. Eur finansų rinkos dalyvių įmokų pertvarkymo institucijos veiklai finansuoti (2018 m. – 305 tūkst. Eur).

Pajamos už atsiskaitymų paslaugas padidėjo dėl išaugusio Lietuvos banko mokėjimo sistemos CENTROLink dalyvių ir jų atliekamų mokėjimų skaičiaus.

Komisinių ir kitų atlygių išlaidos daugiausia sumažėjo dėl 2019 m. mažiau sumokėtų komisinių, susijusių su palūkanų normų ateities sandoriais.

35 PASTABA. PAJAMOS IŠ NUOSAVYBĖS FINANSINIŲ PRIEMONIŲ

(tūkst. Eur)

	2019 m.	2018 m.
Apyvartinių nuosavybės vertybinių popierių dividendai	17 436	11 703
Pajamos iš ECB pelno paskirstymo	10 597	8 678
Neapvyvartinių nuosavybės vertybinių popierių dividendai	321	304
Iš viso	28 355	20 685

Pajamos iš nuosavybės finansinių priemonių 2019 m. išaugo dėl turimų didesnių vidutinių apyvartinių nuosavybės vertybinių popierių pozicijų.

ECB valdančioji taryba 1 430 935 tūkst. Eur 2019 m. ECB pajamų skyrė Eurosistemos NCB kaip tarpinį ECB pelno paskirstymą. Lietuvos bankas jam tenkančią dalį – 8 343 tūkst. Eur – pripažino 2019 m. pajamomis. Be to, 2019 m. pajamomis pripažintas galutinis 2018 m. ECB pelno paskirstymas (žr. Aiškinamojo rašto 4.9 dalį „ECB pelno paskirstymas“).

36 PASTABA. GRYNASIS PINIGŲ POLITIKOS PAJAMŲ PASKIRSTYMO REZULTATAS

(tūkst. Eur)

	2019 m.	2018 m.
Lietuvos banko surinktos grynosios pinigų politikos pajamos	(65 393)	(47 753)
Lietuvos bankui paskirstytos grynosios pinigų politikos pajamos (žr. Aiškinamojo rašto 4.7 „Pinigų politikos pajamų paskirstymas“)	65 889	71 653
Ankstesnių laikotarpių pinigų politikos pajamų patikslinimas	(94)	1 649
Ankstesnių laikotarpių Lietuvos bankui tenkančių atidėjinių pinigų politikos operacijų nuostoliams dengti atstatymo pajamos (žr. 29 pastabą „Atidėjiniai“)	421	404
Lietuvos bankui tenkančios atidėjinių pinigų politikos operacijų nuostoliams dengti išlaidos (žr. 29 pastabą „Atidėjiniai“)	-	(946)
Grynasis pinigų politikos pajamų paskirstymo rezultatas	823	25 007

37 PASTABA. KITOS PAJAMOS

(tūkst. Eur)

	2019 m.	2018 m.
Pajamos iš kolekcinė monetų ir kitų numizmatinių vertybių pardavimo	1 606	2 820
Kitos įvairios pajamos	1 646	258
Iš viso	3 252	3 078

Didžiąją kitų įvairių pajamų dalį 2019 m. (1 289 tūkst. Eur) sudarė pajamos, pripažintos sumažėjus Lietuvos bankui tenkančių ECB rezervų ir atidėjinių, prilyginamų rezervams, daliai dėl kapitalo rakto perskaičiavimo 2019 m. sausio 1 d. (žr. 10 pastabą „Dalyvavimas ECB“).

2019 m. pajamos iš kolekcinė monetų ir kitų numizmatinių vertybių pardavimo sumažėjo išleisus mažiau kolekcinė monetų.

38 PASTABA. PERSONALO IŠLAIKYMO IŠLAIDOS

(tūkst. Eur)

	2019 m.	2018 m.
Darbo užmokesčio išlaidos	17 287	12 151
Valdybos nariams	610	383
Struktūrinių padalinių vadovams	1 333	1 013
Kitiems Lietuvos banko tarnautojams	15 344	10 755
Kitos išmokos	425	306
Valstybinio socialinio draudimo įmokos	262	3 787
Atidėjinių su darbo santykiais susijusiems įsipareigojimams išlaidos (pajamos)	638	158
Iš viso	18 612	16 403

Pagal Lietuvos banko įstatymą Lietuvos banko valdybą sudaro: Valdybos pirmininkas, du Valdybos pirmininko pavaduotojai ir du Valdybos nariai.

2019 m. gruodžio 31 d. Lietuvos banke veikė keturios tarnybos, penki savarankiški departamentai ir keturi savarankiški skyriai. Iš viso 2019 m. gruodžio 31 d. Lietuvos banke faktiškai dirbo 617 tarnautojų, iš jų 42 – pagal terminuotas darbo sutartis (2018 m. pabaigoje – atitinkamai 583 ir 40). Dar 25 tarnautojai turėjo vaiko priežiūros atostogas ar nemokamas atostogas jų darbo ECB ar TVF laikotarpiu (2018 m. pabaigoje – 28). Vertinant pagal visos darbo dienos ekvivalentą (ang. *Full-time employee*), 2019 m. Lietuvos banke dirbo 622 tarnautojai (2018 m. – 613 tarnautojų).

Personalo išlaikymo išlaidos 2019 m. padidėjo dėl išaugusio tarnautojų skaičiaus ir darbo užmokesčio. Be to, nuo 2019 m. sausio 1 d. įsigaliojo mokesčių įstatymų pakeitimai, pagal kuriuos buvo sujungtos darbdavio ir darbuotojo mokamos valstybinio socialinio draudimo įmokos ir dėl to Lietuvos banko tarnautojų bruto darbo užmokestis nuo 2019 m. padidėjo 1,289 karto (neto darbo užmokestis iš esmės nepakito). Lietuvos banko valstybinio draudimo įmokų išlaidos sumažėjo vidutiniškai nuo 30,98 iki 1,45 proc.

2019 m. 241 tūkst. Eur (2018 m. – 353 tūkst. Eur) personalo išlaikymo išlaidų įtraukta į banko viduje projektų būdu kuriamo nematerialiojo turto objektų įsigijimo vertę (žr. Aiškinamojo rašto 2.11 dalį ir 13 pastabą „Ilgalaikis materialusis ir nematerialusis turtas“), todėl šiame straipsnyje neparodytos.

39 PASTABA. ADMINISTRACINĖS IŠLAIDOS

(tūkst. Eur)

	2019 m.	2018 m.
Administracinės išlaidos		
Informacinių sistemų palaikymo ir informacijos įsigijimo	4 028	4 070
Turto priežiūros	1 846	1 030
Narystės tarptautinėse organizacijose įmokų	1 370	1 275
Tarnybinių komandiruočių	992	846
Ryšio ir pašto	650	343
Įrangos ir biuro reikmenų	580	684
Tarnautojų mokymo	472	444
Komunikacijos	191	283
Kitos	1 165	878
Iš viso	11 294	9 853

Turto priežiūros išlaidos 2019 m. padidėjo daugiausia dėl vykdytų parengiamųjų statybos darbų, įgyvendinant Lietuvos banko pastatų kompleksą, esančio Vilniuje, Žirmūnų g. 151, atnaujinimo projektą.

Kitų administracinių išlaidų padidėjimui įtakos turėjo 2019 m. padidėjusios reprezentacinės išlaidos tarptautiniams renginiams ir mokslo tiriamosios veiklos išlaidos.

Siekiant tiksliau atskleisti administracinių išlaidų pasiskirstymą pagal jų paskirtį, sudarant 2019 m. Lietuvos banko finansines ataskaitas, Pelno (nuostolio) ataskaitos straipsnio „Administracinės išlaidos“ turto priežiūros išlaidų sudėtyje esančios informacinių sistemų programavimo ir jų techninio aptarnavimo išlaidos buvo perklasifikuotos į informacinių sistemų palaikymo išlaidas. Atitinkamai 1 982 tūkst. Eur buvo perklasifikuota 2018 m. palyginamoji informacija.

40 PASTABA. BANKNOTŲ GAMYBOS IŠLAIDOS

Lietuvos bankas kartu su kitais euro zonos NCB dalyvauja eurų banknotų gamyboje. ECB valdančioji taryba nustato eurų banknotų nominalus ir jų gamybos apimtį, kurią kiekvienais metais savo lėšomis turi įvykdyti euro zonos NCB. 2019 m. Lietuvos bankas patyrė 1 596 tūkst. Eur išlaidų už eurų banknotų gamybą Eurosistemos strateginėms atsargoms papildyti (2018 m. – 1 837 tūkst. Eur).

41 PASTABA. KITOS IŠLAIDOS

(tūkst. Eur)

	2019 m.	2018 m.
Kolekcinė ir proginių monetų kaldinimo išlaidos	1 328	2 084
Apyvartinių eurų monetų kaldinimo išlaidos	53	120
Pinigų apyvartos išlaidos	85	53
Kitos įvairios išlaidos	40	7
Iš viso	1 506	2 264

42 PASTABA. PELNO PASKIRSTYMAS

Vadovaujantis Lietuvos banko įstatymo 23 straipsniu, finansinių metų pelnas (nuostolis) skirstytinas (dengiamas) tokia tvarka:

- 1) pasibaigus finansiniams metams, skirstomas (dengiamas) paskirstytinasis pelnas (nuostolis) – jį sudaro tų metų pelno (nuostolio) ir ankstesnių finansinių metų nepaskirstytojo pelno (jei toks buvo likęs) suma;
- 2) susidarius paskirstytinajam nuostoliui, jis dengiamas turimu Lietuvos banko atsargos kapitalu. Jei atsargos kapitalo nepakanka, likęs nepadengtas nuostolis dengiamas paskesnių finansinių metų paskirstytinuoju pelnu;
- 3) paskirstytinasis pelnas paskirstomas tokia tvarka:
 - ankstesnių finansinių metų nepadengtiems nuostoliams padengti;
 - įstatiniam kapitalui iki Lietuvos banko įstatyme nustatyto dydžio sudaryti;
 - atsargos kapitalui sudaryti iki sumos, nustatytos Lietuvos banko valdybos nepriklausomu sprendimu, priimtu atsižvelgiant į rizikas ir galimą jų poveikį, ir ne mažesnės už penkis Lietuvos banko įstatinio kapitalo dydžius;
 - Lietuvos banko pelno įmokai į valstybės biudžetą. Ši įmoka neturi viršyti sumos, kuri lygi 70 proc. apskaičiuoto paskutinių trejų pasibaigusių finansinių metų Lietuvos banko pelno (nuostolio) vidurkio.

Paskirstytiną pelno likusi dalis laikoma nepaskirstytuoju pelnu, kuris bus skirstomas paskesniais finansiniais metais.

Pelno paskirstymas

(Eur)

	2019 m.	2018 m.	2017 m.
Pelno paskirstymas			
Lietuvos banko atsargos kapitalui	11 673 823	20 905 554	20 757 026
Valstybės biudžetui	13 770 983	12 704 656	11 169 059
Iš viso	25 444 807	33 610 210	31 926 085

8. KITOS PASTABOS**43 PASTABA. IŠVESTINĖS PRIEMONĖS**

2019 m. gruodžio 31 d. Lietuvos bankas turėjo galiojančių valiutų apskaitos, išankstinių valiutų keitimo, išankstinių valiutų keitimo be įvykdymo, palūkanų normų ateities, palūkanų normų apskaitos ir išankstinių vertybinių popierių pirkimo sandorių. Visi šie sandoriai buvo sudaryti valdant Lietuvos banko finansinį turta, nesusijusį su pinigų politikos operacijomis, ir parodomi nebalansinėse sąskaitose.

Valiutų apskaitos sandoriai ir išankstiniai valiutų keitimo sandoriai

(tūkst. Eur)

	2019 12 31	2018 12 31
Pretenzijos	7 912 418	8 226 540
Įsipareigojimai	7 912 418	8 226 540

Išankstiniai valiutų keitimo sandoriai be įvykdymo

(tūkst. Eur)

	2019 12 31	2018 12 31
Tiriamos pretenzijos	286 507	337 792
Tariamieji įsipareigojimai	285 476	338 357

Palūkanų normų ateities sandoriai

(tūkst. Eur)

	2019 12 31	2018 12 31
Tiriamos pretenzijos	5 794 133	12 302 559
Tariamieji įsipareigojimai	6 327 580	9 070 379

Palūkanų normų apsikeitimo sandoriai

2019 m. gruodžio 31 d. galiojusių palūkanų normų apsikeitimo sandorių sutarta suma sudarė 324 509 tūkst. Eur (2018 m. gruodžio 31 d. – 341 419 tūkst. Eur).

Išankstiniai vertybinių popierių sandoriai

(tūkst. Eur)

	2019 12 31	2018 12 31
Pretenzijos	1 278	10 027
Gautinos sumos	-	4 191
Gautini vertybiniai popieriai	1 278	5 836
Įsipareigojimai	1 278	10 027
Mokėtinos sumos	1 278	5 836
Perduotini vertybiniai popieriai	-	4 191

44 PASTABA. LIETUVOS BANKO TURTAS IR ĮSIPAREIGOJIMAI PAGAL UŽSIENIO VALIUTAS

(tūkst. Eur)

	USD	CNY	XDR	GBP	CHF	CZK	Kitos
2019 12 31							
Balansinis turtas	1 760 635	98 523	226 563	240 216	275 300	744 864	1 713 599
Balansiniai įsipareigojimai	257 536	1 185	169 339	3 096	14 239	3 711	27 014
GRYNASIS BALANSINIS TURTAS (ĮSIPAREIGOJIMAI)	1 503 099	97 338	57 224	237 120	261 061	741 152	1 686 584
Grynasis nebalansinis turtas (įsipareigojimai), įtrauktas į valiutų pozicijas	(285 076)	(212 927)	-	(239 502)	(263 139)	(742 395)	(1 686 367)
GRYNASIS TURTAS (ĮSIPAREIGOJIMAI)	1 218 023	(115 588)	57 224	(2 382)	(2 078)	(1 243)	218
2018 12 31							
Balansinis turtas	2 499 438	97 451	200 968	195 142	321 645	644 217	1 650 654
Balansiniai įsipareigojimai	233 502	3 456	166 800	48 806	9 854	1 846	68 311
GRYNASIS BALANSINIS TURTAS (ĮSIPAREIGOJIMAI)	2 265 936	93 995	34 168	146 336	311 791	642 372	1 582 343
Grynasis nebalansinis turtas (įsipareigojimai), įtrauktas į valiutų pozicijas	(888 418)	(379 058)	-	(143 357)	(313 158)	(641 686)	(1 582 551)
GRYNASIS TURTAS (ĮSIPAREIGOJIMAI)	1 377 518	(285 063)	34 168	2 979	(1 367)	685	(208)