



LIETUVOS RESPUBLIKOS FINANSŲ MINISTERIJA

2020-08-11 Nr. 1K-276

2019 M. GRUODŽIO 31 D.

NACIONALINIS FINANSINIŲ ATASKAITŲ RINKINYS

Visos sumos tūkstančiais eurų, jei nenurodyta kitaip

TURINYS

PRANEŠIMAS DĖL NACIONALINO FINANSINIŲ ATASKAITŲ RINKINIO	5
Nacionalinio rinkinio finansinės būklės ataskaita	9
Nacionalinio rinkinio veiklos rezultatų ataskaita	11
Nacionalinio rinkinio grynojo turto pokyčių ataskaita	12
Nacionalinio rinkinio pinigų srautų ataskaita	13
NACIONALINIO FINANSINIŲ ATASKAITŲ RINKINIO AIŠKINAMASIS RAŠTAS	14
I. BENDROJI DALIS	14
II. APSKAITOS POLITIKA	16
III. PASTABOS	30
1. Nematerialusis turtas	30
2. Ilgalaikis materialusis turtas	31
3. Finansinis turtas	33
4. Mineraliniai ištekliai	35
5. Biologinis turtas	36
6. Atsargos	36
7. Išankstiniai apmokėjimai	37
8. Per vienus metus gautinos sumos	38
9. Pinigai ir pinigų ekvivalentai	38
10. Finansiniai įsipareigojimai	38
11. Įsipareigojimai, atsirandantys iš finansinės nuomos (lizingo)	39
12. Atidėjiniai	40
13. Trumpalaikės mokėtinos sumos	42
14. Finansavimo sumos	42
15. Grynasis turtas	42
16. Mokesčių pajamos	43
17. Socialinių įmokų pajamos	44
18. Pagrindinės veiklos kitos pajamos ir kitos veiklos pajamos	45
19. Pagrindinės veiklos sąnaudos ir pinigų srautai pagal segmentus	45
20. Finansinės ir investicinės veiklos rezultatas	47
21. Nuosavybės metodo įtaka	48
22. Suteiktos garantijos dėl paskolų	48
23. Neapibrėžtieji įsipareigojimai ir neapibrėžtasis turtas	49
24. Finansinės rizikos valdymas	51
25. Koncesijos ir valdžios ir privataus subjektų partnerystės sutartys	52
26. Poataskaitiniai įvykiai	52
27. Apskaitos klaidų taisymas	53
28. Informacija apie fondų fondus, kurių valdytojai yra tarptautinė finansų institucija	53
NACIONALINIO FINANSINIŲ ATASKAITŲ RINKINIO AIŠKINAMOJO RAŠTO PRIEDAI	55

LENTELIŲ SĄRAŠAS

A lentelė. Finansinės būklės ataskaitos pagrindinių straipsnių pokyčiai	5
B lentelė. Veiklos rezultatų ataskaitos pagrindinių straipsnių pokyčiai	6
C lentelė. Pinigų srautų ataskaitos pagrindiniai straipsnių pokyčiai	7
1 lentelė. Nematerialiojo turto balansinės vertės pokyčiai	30
2 lentelė. Ilgalaikio materialiojo turto balansinės vertės pokyčiai	31
3 lentelė. Valstybei nuosavybės teise priklausančio, savivaldybės patikėjimo teise valdomo ilgalaikio materialiojo turto balansinės vertės pokytis.....	32
4 lentelė. Ilgalaikio finansinio turto pokyčiai.....	33
5 lentelė. Kito ilgalaikio finansinio turto finansinės būklės ataskaitoje pokyčiai	34
6 lentelė. Trumpalaikės investicijos finansinės būklės ataskaitoje	34
7 lentelė. Veikloje taikomos išvestinės finansinės priemonės (tūkst. Eur)	34
8 lentelė. Po vienu metų gautinos sumos pagal grąžinimo laikotarpius ir jų einamųjų metų dalis...	35
9 lentelė. Mineralinių išteklių, įvertintų mokesčių už gamtos išteklius pajamų dabartine verte, pokyčiai.....	35
10 lentelė. Atsargų vertės pokyčiai	36
11 lentelė. Išankstinių apmokėjimų pokyčiai	37
12 lentelė. Pinigų ir pinigų ekvivalentų pagrindinių straipsnių pokyčiai	38
13 lentelė. 2019 m. gautos paskolos ir išleisti ne nuosavybės vertybiniai popieriai pagal grąžinimo ir išpirkimo laikotarpius (tūkst. Eur)	39
14 lentelė. Informacija apie 2019 m. paskolų įvykdymo terminus ir palūkanų normas.....	39
15 lentelė. 2019 m. finansinės nuomos paslaugos gavėjo įsipareigojimai pagal laikotarpius (tūkst. Eur) .	39
16 lentelė. Ilgalaikių finansinės nuomos įsipareigojimų ir jų einamųjų metų dalies pokyčiai.....	40
17 lentelė. Būsimųjų pagrindinės nuomos įmokų, numatomų gauti pagal pasirašytas veiklos nuomos sutartis pagal laikotarpius, pokyčiai.....	40
18 lentelė. Būsimųjų pagrindinės nuomos įmokų, kurias numatoma sumokėti pagal pasirašytas veiklos nuomos sutartis pagal laikotarpius, pokyčiai	40
19 lentelė. 2019 m. atidėjiniai pagal jų panaudojimo laiką	40
20 lentelė. Didžiausios sumos pagal atidėjinių grupę	41
21 lentelė. Grynojo turto pokyčiai.....	43
22 lentelė. Mokesčių pajamų pokyčiai	43
23 lentelė. Socialinių įmokų grynąja verte pokyčiai	44
24 lentelė. Pagrindinės veiklos kitų pajamų pokyčiai	45
25 lentelė. Kitos veiklos pajamų ir sąnaudų pokyčiai	45
26 lentelė. Finansinės ir investicinės veiklos pajamų ir sąnaudų pokyčiai	47
27 lentelė. Įsipareigojimų dėl išduotų garantijų didžiausių sumų pokyčiai	49
28 lentelė. Neapibrėžtasis turtas 2019 m. gruodžio 31 d.....	49
29 lentelė. Neapibrėžtieji įsipareigojimai 2019 m. gruodžio 31 d.	50
30 lentelė. Finansinio turto, išreikšto užsienio valiuta, pokyčiai	51
31 lentelė. Įsipareigojimų eurai ir užsienio valiutomis pokyčiai	52
32 lentelė. JEREMIE kontroliuojančiojo fondo, kurio valdytojas yra Europos investicijų fondas, lėšų likučiai ir jų pokyčiai.....	54
33 lentelė. Kiti fondų fondai, kurių valdytojas yra Europos investicijų bankas, 2019 m.	54

PAVEIKSLŲ SĄRAŠAS

1 paveikslas. 2019 m. mokesčių pajamų pasiskirstymas pagal mokesčius.....	44
2 paveikslas. Pagrindinės veiklos sąnaudos pagal segmentus.....	46
3 paveikslas. Pagrindinės veiklos pinigų srautai pagal segmentus.....	46

PRANEŠIMAS DĖL NACIONALINO FINANSINIŲ ATASKAITŲ RINKINIO

Vadovaujantis Lietuvos Respublikos viešojo sektoriaus atskaitomybės įstatymo, viešojo sektoriaus apskaitos ir finansinės atskaitomybės standartų (toliau – VSAFAS) ir kitų Lietuvos Respublikos teisės aktų, reglamentuojančių viešojo sektoriaus subjektų grupių konsoliduotųjų finansinių ataskaitų rengimą, nuostatomis buvo parengtas 2019 m. nacionalinis finansinių ataskaitų rinkinys.

Nacionalinį finansinių ataskaitų rinkinį parengė Finansų ministerija, atlikusi šių subjektų, pagal Lietuvos Respublikos viešojo sektoriaus atskaitomybės įstatymą priskiriamų prie viešojo sektoriaus subjektų, konsolidavimo procedūras:

- 3.018 biudžetinių įstaigų (2018 m. – 3.116);
- 527 viešųjų įstaigų (2018 m. – 362);
- 85 valstybės, savivaldybių, Valstybinio socialinio draudimo fondo ir Privalomojo sveikatos draudimo fondo administruojamų mokesčių ir išteklių fondų (2018 m. – 90);
- 4 asociacijų, kurios 2018 m. nebuvo konsoliduojamos;
- 14 fondų fondų (2018 m. – 12).

Konsolidavimo procedūros apima visų nurodytų subjektų finansinių ataskaitų straipsnių sudėtį, informacijos apie tarpusavio operacijų įtaką ir rezultatus surinkimą, tarpusavio ūkinių operacijų įtakos ir rezultatų eliminavimą bei papildomus taisymus.

Nacionaliniame finansinių ataskaitų rinkinyje pateikiama informacija apie valstybės, savivaldybių, Valstybinio socialinio draudimo fondo, Privalomojo sveikatos draudimo fondo, kitų valstybės išteklių fondų, kurių lėšų šamatas tvirtina Lietuvos Respublikos Seimas, ir kitų fondų (Indėlių draudimo fondas, Įsipareigojimų investuotojams draudimo fondas, Pertvarkymo fondas, Ilgalaikio darbo išmokų fondas) 2019 m. gruodžio 31 d. finansinę būklę, jai poveikį turėjusių finansinių ataskaitų straipsnių pasikeitimus, 2019 m. veiklos rezultatus, grynojo turto pokyčius ir pinigų srautus.

Visas konsoliduotas turtas, parodytas finansinės būklės ataskaitoje, 2019 m. gruodžio 31 d. sudarė 56.256.123 tūkst. Eur ir buvo 1.859.028 tūkst. Eur (3 proc.) didesnis nei 2018 m.

A lentelė. Finansinės būklės ataskaitos pagrindinių straipsnių pokyčiai

Eil. Nr.	Straipsniai	2019 m., tūkst. Eur	2018 m., tūkst. Eur	Pokytis, tūkst. Eur	Pokytis, proc.
A	ILGALAIKIS TURTAS	45 180 495,3	45 539 175,0	-358 679,7	-1
I	Nematerialusis turtas	152 874,4	126 059,6	26 814,8	21
II.	Ilgalaikis materialusis turtas	34 707 412,7	35 013 187,7	-305 775,0	-1
III.	Ilgalaikis finansinis turtas	8 041 138,6	8 097 972,2	-56 833,6	-1
IV	Mineraliniai ištekliai ir kitas ilgalaikis turtas	2 279 069,6	2 301 955,5	-22 885,9	-1
B	BIOLOGINIS TURTAS	2 464 037,9	2 398 778,8	65 259,1	3
C	TRUMPALAIKIS TURTAS	8 611 590,1	6 459 141,3	2 152 448,8	33
	IŠ VISO TURTO	56 256 123,3	54 397 095,0	1 859 028,2	3
D	FINANSAVIMO SUMOS	5 947 409,6	5 523 166,6	424 242,9	8
E	ĮSIPAREIGOJIMAI	24 187 836,2	20 981 446,5	3 206 389,8	15
I	Ilgalaikiai įsipareigojimai	19 094 988,7	16 838 145,9	2 256 842,8	13
II	Trumpalaikiai įsipareigojimai	5 092 847,6	4 143 300,6	949 546,9	23
F	GRYNASIS TURTAS	26 244 399,7	28 013 947,1	-1 769 547,4	-6
G	MAŽUMOS DALIS	-123 522,2	-121 465,2	-2 057,1	-2
	IŠ VISO FINANSAVIMO SUMŲ, ĮSIPAREIGOJIMŲ, GRYNJOJO TURTO IR MAŽUMOS DALIES	56 256 123,3	54 397 095,0	1 859 028,2	3

2019 M. GRUODŽIO 31 D.
NACIONALINIS FINANSINIŲ ATASKAITŲ RINKINYS
 Visos sumos tūkstančiais eurų, jei nenurodyta kitaip

Ilgalaikio turto grupėje didžiausias vertės pokytis buvo ilgalaikiame materialiajame turte, kuris sumažėjo 305.775 tūkst. Eur. Ilgalaikio materialiojo turto pokytį lėmė žemės vertės sumažėjimas 7 proc. Didžioji dalis žemės tikrosios vertės sumažėjimo buvo registruota Nacionalinės žemės tarnybos prie Žemės ūkio ministerijos apskaitoje, kuri įgyvendina valstybės politiką žemės tvarkymo, naudojimo ir administravimo srityje.

Ilgalaikis finansinis turtas nežymiai sumažėjo (1 proc.) iš esmės dėl Valstybės išdo veikloje taikomų išvestinių finansinių priemonių ir kito ilgalaikio finansinio turto.

Ilgalaikio finansinio turto vertei įtaką daro ir investicijos į kontroliuojamus ne viešojo sektoriaus ir asocijuotuosius subjektus, kurias sudaro 282 akcinių ir uždaryjū akcinių bendrovių, kuriose valstybei, savivaldybėms priklauso daugiau negu 50 procentų akcijų, 41 valstybės ir savivaldybių įmonių, kuriose valstybė ir savivaldybės įgyvendina savininko teises ir pareigas, 169 asocijuotųjų subjektų ir 88 kitų subjektų, nuosavas kapitalas.

Lietuvos banko, kuris nuosavybės teise priklauso valstybei, nuosavas kapitalas nėra įtrauktas į viešojo sektoriaus konsoliduotąjį finansinį turta, o jo balansas yra pateiktas nacionalinio finansinių ataskaitų rinkinio aiškinamajame rašte.

Viso viešojo sektoriaus funkcijų vykdymas finansuojamas iš valstybės, savivaldybių, Valstybinio socialinio draudimo fondo, Privalomojo sveikatos draudimo fondo gaunamų pajamų (surenkamų mokesčių ir kitų pajamų), Europos Sąjungos, užsienio valstybių ir tarptautinių organizacijų biudžetų gaunamų finansavimo sumų bei iš Lietuvos ir užsienio paramos fondų gautų arba gautinų pinigų arba kito turto.

Trumpalaikio turto padidėjimą labiausiai įtakojo pinigų ir pinigų ekvivalentų padidėjimas 1.595.213 tūkst. Eur.

2019 m. viešojo sektoriaus konsoliduotieji išsipareigojimai padidėjo 15 proc. arba 3.206.390 tūkst. Eur. Didžiausią įtaką turėjo per 2019 m. priimti ilgalaikiai išsipareigojimai už 3.187.410 tūkst. Eur, iš kurių 2.693.002 tūkst. Eur (84 proc.) sudarė išsipareigojimai pagal Vyriausybės vertybinius popierius (toliau – VVP). Įvykdyti išsipareigojimai (grąžintos skolos, sumokėtos palūkanos, išpirkti vertybiniai popieriai) 2019 m. sudarė 1.125.171 tūkst. Eur.

Per ataskaitinį laikotarpį grynojo turto vertės sumažėjimą lėmė 2019 m. viešojo sektoriaus neigiamas veiklos rezultatas (deficitas), tačiau dėl 2013 m. ir vėlesniais metais valstybės konsoliduotose finansinėse ataskaitose registruotų koreguojančių įrašų, susijusių su laisvos valstybinės žemės tikrosios vertės rezervu, atstatymo ataskaitiniu laikotarpiu, perkeltiant sumas iš tikrosios vertės rezervo į sukaupto perviršio ir deficito sąskaitą, ataskaitinio laikotarpio rezultatas tapo teigiamu.

Nacionalinio finansinių ataskaitų rinkinio veiklos rezultatų ataskaitoje pateikta informacija apie viso viešojo sektoriaus per metus uždirbtas pajamas ir patirtas sąnaudas bei rezultatus.

B lentelė. Veiklos rezultatų ataskaitos pagrindinių straipsnių pokyčiai

Eil. Nr.	Straipsniai	2019 m., tūkst. Eur	2018 m., tūkst. Eur	Pokytis, tūkst. Eur	Pokytis, proc.
A	PAGRINDINĖS VEIKLOS PAJAMOS	16 911 754,1	14 736 661,8	2 175 092,4	15
B	PAGRINDINĖS VEIKLOS SĄNAUDOS	-18 304 024,8	-15 135 802,8	-3 168 222,0	21
C	PAGRINDINĖS VEIKLOS PERVERŠIS AR DEFICITAS	-1 392 270,6	-399 141,1	-993 129,6	-249
D	KITOS VEIKLOS REZULTATAS	223 512,0	191 831,0	31 681,0	17
E	FINANSINĖS IR INVESTICINĖS VEIKLOS REZULTATAS	-801 682,3	-184 425,9	-617 256,4	-335
F	APSKAITOS POLITIKOS KEITIMO IR ESMINIŲ APSKAITOS KLAIDŲ TAISYMO ĮTAKA	5 352 331,6	60 707,8	5 291 623,8	8717
G	GRYNASIS PERVERŠIS AR DEFICITAS PRIEŠ NUOSAVYBĖS METODO ĮTAKĄ	3 381 890,6	-331 028,2	3 712 918,8	1122
H	NUOSAVYBĖS METODO ĮTAKA	155 618,7	98 785,3	56 833,4	58
I	GRYNASIS PERVERŠIS AR DEFICITAS	3 537 509,3	-232 242,9	3 769 752,2	1623

2019 M. GRUODŽIO 31 D.
NACIONALINIS FINANSINIŲ ATASKAITŲ RINKINYS
Visos sumos tūkstančiais eurų, jei nurodyta kitaip

Ataskaitiniu laikotarpiu didžiausią pagrindinės veiklos pajamų dalį sudarė mokesčių pajamos – 9.977.495 tūkst. Eur ir socialinių įmokų pajamos – 4.283.038 tūkst. Eur. Didžiausią pagrindinės veiklos sąnaudų dalį sudarė socialinių išmokų – 5.929.626 tūkst. Eur (32 proc.), darbo užmokesčio ir socialinio draudimo – 4.839.721 tūkst. Eur (26 proc.) bei finansavimo sąnaudos (iš savo pajamų suteiktos ir ne viešojo sektoriaus subjektams perduotos finansavimo sumos) – 1.764.429 tūkst. Eur (10 proc.). 32 proc. pagrindinės veiklos sąnaudų teko socialinės apsaugos (5.856.542 tūkst. Eur), 23 proc. – ekonomikos (4.256.643 tūkst. Eur), 13 proc. – švietimo (2.331.057 tūkst. Eur), 12 proc. – sveikatos apsaugos sričiai (2.243.026 tūkst. Eur).

Finansinės ir investicinės veiklos neigiamą rezultatą lėmė ženkliai palūkanų pajamas viršijančios palūkanų sąnaudos (skirtumas 1.140.860 tūkst. Eur).

Apskaitos politikos keitimo ir esminių apskaitos klaidų taisymo įtakos sumą lėmė ankstesnių laikotarpių apskaitos klaidos, kurios koreguotos ataskaitiniais metais. Didžiausia suma (6.096.258 tūkst. Eur) susidarė dėl 2013 m. ir vėlesniais metais valstybės konsoliduotose finansinėse ataskaitose darytų koreguojančių įrašų, susijusių su laisvos valstybinės žemės tikrosios vertės rezervu, atstatymo ataskaitiniu laikotarpiu. Dėl šios priežasties ta pačia suma padidėjo 2019 m. sukauptas perviršis.

C lentelė. Pinigų srautų ataskaitos pagrindiniai straipsnių pokyčiai

Eil. Nr.	Straipsniai	2019 m., tūkst. Eur	2018 m., tūkst. Eur	Pokytis, tūkst. Eur	Pokytis, proc.
A	PAGRINDINĖS VEIKLOS PINIGŲ SRAUTAI	1 290 581,98	1 979 221,59	-688 639,61	-35
B	INVESTICINĖS VEIKLOS PINIGŲ SRAUTAI	-1 651 033,98	-1 318 898,76	-332 135,22	25
C	FINANSINĖS VEIKLOS PINIGŲ SRAUTAI	1 955 779,14	-1 292 731,08	3 248 510,22	251
D	VALIUTOS KURSŲ PASIKEITIMO ĮTAKA PINIGŲ IR PINIGŲ EKVIVALENTŲ LIKUČIUI	-114,27176	-543,67	429,40	-79
I	PINIGŲ IR PINIGŲ EKVIVALENTŲ PADIDĖJIMAS (SUMAŽĖJIMAS)	1 595 212,87	-632 951,92	2 228 164,79	352
II	PINIGAI IR PINIGŲ EKVIVALENTAI ATASKAITINIO LAIKOTARPIO PRADŽIOJE	2 624 847,07	3 257 798,99	-632 951,92	-19
III	PINIGAI IR PINIGŲ EKVIVALENTAI ATASKAITINIO LAIKOTARPIO PABAIGOJE	4 220 059,94	2 624 847,07	1 595 212,87	61

Ataskaitinio laikotarpio pagrindinės veiklos įplaukos sudarė 18.650.493 tūkst. Eur ir buvo 15 proc. didesnės nei 2018 m. Didžiausios įplaukų dalys buvo iš mokesčių – 9.720.257 tūkst. Eur, 34 proc. didesnės nei 2018 m. ir socialinių įmokų – 4.043.244 tūkst. Eur, kurios sumažėjo 1 proc. palyginus su 2018 m.

2019 m. pagrindinės veiklos išmokų suma siekė 13.804.217 tūkst. Eur arba 29 proc. daugiau nei 2018 m. Didžioji išmokų dalis teko socialinei apsaugai – 44 proc., švietimui – 16 proc., sveikatos apsaugai – 14 proc.

2019 m., kaip ir 2018 m., didžiausia investicinės veiklos pinigų srautų dalis teko išmokoms ilgalaikiam ir biologiniam turtui įsigyti – 92 proc.

Didžiausią įtaką teigiamiems finansinės veiklos pinigų srautams turėjo kiti finansinės veiklos pinigų srautai (1.755.498 tūkst. Eur). Didžiąją jų dalį sudarė Valstybės išdo įplaukos, kurių pagrindinė dalis buvo skirta Lietuvos Respublikos Vyriausybės euroobligacijų išpirkimui 2020 m. vasario 11 d. (nominali vertė 1.800.000 tūkst. USD).

Finansų ministerija, rengdama nacionalinį finansinių ataskaitų rinkinį, vadovavosi viešojo sektoriaus subjektų finansinėse ataskaitose pateikta informacija. Taip pat įtraukta papildoma informacija, kuri nebuvo atskleista viešojo sektoriaus subjektų pateiktose finansinėse ataskaitose, tačiau kurios įtraukimas į nacionalinį finansinių ataskaitų rinkinį padėtų jos vartotojams geriau

2019 M. GRUODŽIO 31 D.
NACIONALINIS FINANSINIŲ ATASKAITŲ RINKINYS

Visos sumos tūkstančiais eurų, jei nenurodyta kitaip

suprasti viešojo sektoriaus finansinę būklę, veiklos rezultatus, grynojo turto pokyčius ir pinigų srautus.

Nacionaliniame finansinių ataskaitų rinkinyje pateiktos viso viešojo sektoriaus pagrindinės veiklos pajamos ir sąnaudos, pinigų srautai nėra tiesiogiai palygintini su įplaukomis ir išlaidomis valstybės, savivaldybių, Valstybinio socialinio draudimo ir Privalomojo sveikatos draudimo fondų biudžeto vykdymo ataskaitų rinkinių duomenimis biudžeto vykdymo ataskaitų rinkinyje dėl šių priežasčių:

1. šiose ataskaitose pajamos ir sąnaudos parodytos taikant kaupimo principą, o biudžeto vykdymo ataskaitose įplaukos ir išlaidos rodomos taikant pinigų principą;

2. sąnaudų ir pinigų srautų klasifikacija finansinėse ataskaitose skiriasi nuo išlaidų klasifikacijos biudžeto vykdymo ataskaitose;

3. skiriasi į biudžeto vykdymo skaičiavimus įtrauktų subjektų ir viešojo sektoriaus subjektų apimtis.

Nacionaliniame finansinių ataskaitų rinkinyje nurodytas viso viešojo sektoriaus grynasis perviršis ar deficitas nėra tiesiogiai palyginamas su valdžios sektoriaus grynuoju skolinimu (pertekliumi) / grynuoju skolinimusi (deficitu), apskaičiuojamu vadovaujantis 2010 metų Europos sąskaitų sistema (ESS2010), nustatyta 2013 m. gegužės 21 d. Europos Parlamento ir Tarybos reglamento (ES) Nr. 549/2013 dėl Europos nacionalinių ir regioninių sąskaitų sistemos Europos Sąjungoje (OL 2013 L 174, p. 1) ar Tarptautinio valiutos fondo 2014 m. Valstybės finansų statistikos vadovo metodologija. Viešojo ir valdžios sektoriaus balanso rodiklių (deficito/pertekliaus) skirtumus lemia:

1. skirtinga subjektų imtis;
2. atskaitomybės standartų ir statistikos rengimo metodologiniai skirtumai.

Ekonomikos ir inovacijų ministras,
pavadojantis finansų ministrą



Rimantas Sinkevičius

2019 M. GRUODŽIO 31 D.
NACIONALINIS FINANSINIŲ ATASKAITŲ RINKINYS
Visos sumos tūkstančiais eurų, jei nenurodyta kitaip

Nacionalinio rinkinio finansinės būklės ataskaita

PAGAL 2019 M. GRUODŽIO 31 D. DUOMENIS

2020 m. rugpjūčio 6 d. Nr.

Pateikimo valiuta ir tikslumas: tūkstančiais eurų

Eil. Nr.	Straipsniai	Pastabos Nr.	Paskutinė ataskaitinio laikotarpio diena	Paskutinė praėjusio ataskaitinio laikotarpio diena
1	2	3	4	5
A	ILGALAIKIS TURTAS		45 180 495,25	45 539 174,97
I	Nematerialusis turtas	P01	152 874,36	126 059,57
I.1	Plėtros darbai		26,41	2 671,49
I.2	Programinė įranga ir jos licencijos		80 107,13	68 134,17
I.3	Kitas nematerialusis turtas		26 896,04	24 813,50
I.4	Nebaigti projektai ir išankstiniai mokėjimai		45 844,78	30 440,41
I.5	Prestižas			
II.	Ilgalaikis materialusis turtas	P02	34 707 412,71	35 013 187,73
II.1	Žemė		19 847 416,64	21 236 937,42
II.2	Pastatai		4 341 454,49	4 304 323,81
II.3	Infrastruktūros ir kiti statiniai		5 480 327,86	5 271 578,86
II.4	Nekilnojamosios kultūros vertybės		666 965,59	617 758,54
II.5	Mašinos ir įrenginiai		825 613,89	733 772,62
II.6	Transporto priemonės		313 245,55	291 004,49
II.7	Kilnojamosios kultūros vertybės		431 713,04	345 436,73
II.8	Baldai ir biuro įranga		196 863,82	177 881,10
II.9	Kitas ilgalaikis materialusis turtas		324 178,20	297 176,46
II.10	Nebaigta statyba ir išankstiniai mokėjimai		2 279 633,64	1 737 317,71
III.	Ilgalaikis finansinis turtas	P03	8 041 138,61	8 097 972,16
III.1	Investicijos į nuosavybės vertybinius popierius		6 718 848,70	6 754 388,53
III.1.1	Investicijos į kontroliuojamus ir asocijuotuosius subjektus		6 255 222,24	6 290 362,30
III.1.2	Investicijos į kitus subjektus		463 626,46	464 026,23
III.2	Investicijos į ne nuosavybės vertybinius popierius		2 147,91	865,97
III.3	Po vienu metų gautinos sumos		835 766,83	763 623,12
III.4	Ilgalaikiai terminuotieji indėliai		2 168,55	1 715,80
III.5	Kitas ilgalaikis finansinis turtas		482 206,62	577 378,74
IV	Mineraliniai išteklių ir kitas ilgalaikis turtas	P04	2 279 069,58	2 301 955,51
B	BIOLOGINIS TURTAS	P05	2 464 037,86	2 398 778,77
C	TRUMPALAIKIS TURTAS		8 611 590,14	6 459 141,31
I	Atsargos	P06	550 537,96	435 961,94
I.1	Atsargos, išskyrus ilgalaikį materialųjį ir biologinį turtą, skirtą parduoti		536 987,29	415 505,56
I.2	Ilgalaikis materialusis ir biologinis turtas, skirtas parduoti		13 550,67	20 456,38
II	Išankstiniai apmokėjimai	P07	382 490,84	272 114,18
III	Per vienus metus gautinos sumos	P08	2 818 016,24	3 070 472,13
III.1	Gautinos trumpalaikės finansinės sumos		43 051,90	47 693,52
III.2	Gautini mokesčiai ir socialinės įmokos		806 987,41	959 193,56
III.3	Gautinos finansavimo sumos		543 538,82	538 160,46
III.4	Gautinos sumos už turto naudojimą, parduotas prekes, turtą, paslaugas		44 707,05	41 489,96
III.5	Sukauptos gautinos sumos		720 517,14	871 065,89
III.6	Kitos gautinos sumos		659 213,91	612 868,73
IV	Trumpalaikės investicijos	P03	640 485,16	55 745,99
V	Pinigai ir pinigų ekvivalentai	P09	4 220 059,94	2 624 847,07
	IŠ VISO TURTO		56 256 123,26	54 397 095,04

2019 M. GRUODŽIO 31 D.
 NACIONALINIS FINANSINIŲ ATASKAITŲ RINKINYS
 Visos sumos tūkstančiais eurų, jei nurodyta kitaip

D	FINANSAVIMO SUMOS			
I	Iš valstybės biudžeto	P14	5 947 409,55	5 523 166,65
II	Iš savivaldybės biudžeto			
III	Iš Europos Sąjungos, užsienio valstybių ir tarptautinių organizacijų		4 810 497,31	5 055 170,76
IV	Iš kitų šaltinių		1 136 912,24	467 995,89
E	ĮSIPAREIGOJIMAI		24 187 836,23	20 981 446,48
I	Ilgalaikiai įsipareigojimai		19 094 988,66	16 838 145,86
I.1	Ilgalaikiai finansiniai įsipareigojimai	P10, P11	15 742 282,45	14 174 468,64
I.2	Ilgalaikiai atidėjiniai	P12	3 238 015,11	2 583 549,45
I.3	Kiti ilgalaikiai įsipareigojimai		114 691,11	80 127,77
II	Trumpalaikiai įsipareigojimai		5 092 847,56	4 143 300,62
II.1	Ilgalaikių atidėjinių einamųjų metų dalis ir trumpalaikiai atidėjiniai	P12	75 375,42	74 612,57
II.2	Ilgalaikių įsipareigojimų einamųjų metų dalis	P10, P11	2 583 790,61	1 968 557,72
II.3	Trumpalaikiai finansiniai įsipareigojimai	P10, P11	122 894,04	86 374,71
II.4	Mokėtinos subsidijos, dotacijos ir finansavimo sumos	P13	8 559,29	6 436,30
II.5	Mokėtinos sumos į Europos Sąjungos biudžetą		0,10	
II.6	Mokėtinos sumos į biudžetus ir fondus		204 126,96	
II.7	Mokėtinos socialinės išmokos		164 602,60	141 041,52
II.8	Grąžintini mokesčiai, įmokos ir jų permokos	P16	531 387,80	682 283,09
II.9	Tiekėjams mokėtinos sumos	P13	198 034,21	173 122,08
II.10	Sukauptos mokėtinos sumos	P13	1 084 388,21	803 508,60
II.11	Kiti trumpalaikiai įsipareigojimai	P13	119 688,32	207 364,03
F	GRYNASIS TURTAŠ	P15	26 244 399,72	28 013 947,08
I	Rezervai		13 458 447,16	19 288 969,07
II	Nuosavybės metodo įtaka	P21	554 436,20	547 314,83
III	Sukauptas perviršis ar deficitas		12 231 516,35	8 177 663,18
III.1	Einamųjų metų perviršis ar deficitas		4 102 220,08	415 536,81
III.2	Ankstesnių metų perviršis ar deficitas		8 129 296,27	7 762 126,36
G	MAŽUMOS DALIS		-123 522,24	-121 465,16
	IŠ VISO FINANSAVIMO SUMŲ, ĮSIPAREIGOJIMŲ, GRYNŲJO TURTO IR MAŽUMOS DALIES		56 256 123,26	54 397 095,04

Ekonomikos ir inovacijų ministras, pavaduojantis finansų ministrą
 (teisės aktais įpareigoto pasirašyti asmens pareigų pavadinimas)



(parašas)

Rimantas Sinkevičius
 (vardas ir pavardė)

2019 M. GRUODŽIO 31 D.
 NACIONALINIS FINANSINIŲ ATASKAITŲ RINKINYS
 Visos sumos tūkstančiais eurų, jei nenurodyta kitaip

Nacionalinio rinkinio veiklos rezultatų ataskaita

PAGAL 2019 M. GRUODŽIO 31 D. DUOMENIS

2020 m. rugpjūčio 6 d. Nr.

Pateikimo valiuta ir tikslumas: tūkstančiais eurų

El. Nr.	Straipsniai	Pastabos Nr.	Ataskaitinis laikotarpis	Praėjęs ataskaitinis laikotarpis
1	2	3	4	5
A	PAGRINDINĖS VEIKLOS PAJAMOS		16 911 754,14	14 736 661,76
I	FINANSAVIMO PAJAMOS		1 847 658,46	2 074 325,24
II	PAGRINDINĖS VEIKLOS KITOS PAJAMOS		15 064 095,68	12 662 336,52
II.1	Mokesčių pajamos	P16	9 977 494,67	7 762 789,25
II.1.1	Pelno ir pajamų		4 233 520,62	2 467 251,75
II.1.2	Prekių ir paslaugų		5 416 183,69	4 970 520,50
II.1.3	Kitų mokesčių		327 790,36	325 017,00
II.2	Socialinių įmokų pajamos	P17	4 283 037,69	4 226 754,42
II.3	Pagrindinės veiklos kitos pajamos	P18	803 563,32	672 792,86
B	PAGRINDINĖS VEIKLOS SAŃAUDOS	P19	-18 304 024,78	-15 135 802,82
I	BENDRŲ VALSTYBĖS PASLAUGŲ		-1 275 221,09	-1 119 396,41
II	GYNYBOS		-687 472,09	-521 329,93
III	VIEŠOSIOS TVARKOS IR VISUOMENĖS APSAUGOS		-637 467,11	-502 908,57
IV	EKONOMIKOS		-4 256 643,24	-3 280 509,39
V	APLINKOS APSAUGOS		-335 036,10	-270 380,72
VI	BŪSTO IR KOMUNALINIO ŪKIO		-205 513,43	-192 247,53
VII	SVEIKATOS APSAUGOS		-2 243 026,46	-1 716 082,83
VIII	SAŃAUDOS, SUSIJUSIOS SU POILSIU, KULTŪRA IR RELIGIJA		-476 046,28	-397 918,55
IX	ŠVIETIMO		-2 331 057,31	-1 744 397,99
X	SOCIALINĖS APSAUGOS		-5 856 541,67	-5 390 630,90
C	PAGRINDINĖS VEIKLOS PERVERŠIS AR DEFICITAS		-1 392 270,64	-399 141,06
D	KITOS VEIKLOS REZULTATAS	P18	223 512,00	191 831,01
E	FINANSINĖS IR INVESTICINĖS VEIKLOS REZULTATAS	P20	-801 682,30	-184 425,93
F	APSKAITOS POLITIKOS KETIMO IR ESMINIŲ APSKAITOS KLAIDŲ TAISYMO ĮTAKA	P27	5 352 331,59	60 707,79
G	GRYNASIS PERVERŠIS AR DEFICITAS PRIEŠ NUOSAVYBĖS METODO ĮTAKĄ		3 381 890,64	-331 028,20
H	NUOSAVYBĖS METODO ĮTAKA	P21	155 618,69	98 785,33
I	GRYNASIS PERVERŠIS AR DEFICITAS		3 537 509,33	-232 242,88
I	TENKANTIS KONTROLIUOJANČIAJAM SUBJEKTUI		3 551 856,23	-214 112,00
II	TENKANTIS MAŽUMOS DALIAI		-14 346,90	-18 130,87

Ekonomikos ir inovacijų ministras, pavaduojantis finansų ministrą
 (teisės aktais įpareigoto pasirašyti asmens pareigų pavadinimas)

(parašas)

Rimantas Sinkevičius
 (vardas ir pavardė)

2019 M. GRUODŽIO 31 D.
NACIONALINIS FINANSINIŲ ATASKAITŲ RINKINYS
Visos sumos tūkstančiais eurų, jei nenurodyta kitaip


Nacionalinio rinkinio grynojo turto pokyčių ataskaita

PAGAL 2019 M. GRUODŽIO 31 D. DUOMENIS

2020 m. rugpjūčio 6 d. Nr.

Eil. Nr.	Straipsniai	Pastabos Nr.	Tenka kontroliuojančiam subjektui				Pateikimo valiuta ir tikslumas: tūkstančiais eurų		
			Dalininkų kapitalas	Tikrosios vertės rezervai	Kiti rezervai	Nuosavybės metodo įtaka	Sukauptas perviršis ar deficitas prieš nuosavybės metodo įtaką	Iš viso	Mažumas dalis
1	2	3	4	5	6	7	8	9	10
1.	Likutis užmėjusio laikotarpio paskutinę dieną								
2.	Perimto ilgalaikio turto iš kito viešojo sektoriaus subjekto įtaka		X	14 751 631,48	2 485 927,26	619 598,78	7 762 126,36	25 619 283,89	-114 200,87
3.	Perduoto arba parduoto ilgalaikio turto kitam subjektui įtaka		X	-745,92	X				
4.	Kitos rezervų padidėjimo (sumažėjimo) sumos		X	2 187 728,87	553 512,40	X	58 970,20	58 205,57	
5.	Kiti sudaryti rezervai		X	X	8,35	X	741,18	2 741 982,46	
6.	Kiti panaudoti rezervai		X	X	-681 556,05	X	180,77	189,12	
7.	Dalininkų (nuosavo) kapitalo padidėjimo (sumažėjimo) sumos		X	X	X	-156 154,95	680 778,07	-777,98	
8.	Ataskaitinio laikotarpio grynasis perviršis ar deficitas		X	X	X	98 821,18	-25 098,14	-181 253,09	11,25
9.	Kiti konsolidavimo pokyčiai						-312 933,19	-214 112,00	-18 130,87
10.	Likutis praėjusio laikotarpio paskutinę dieną		X	-7 537,33	2 357 891,97	-14 931,48	12 897,92	-9 570,89	10 855,34
11.	Perimto ilgalaikio turto iš kito viešojo sektoriaus subjekto įtaka		X	16 931 077,11	2 357 891,97	547 314,83	8 129 296,27	27 965 580,17	-121 465,16
12.	Perduoto arba parduoto ilgalaikio turto kitam subjektui įtaka		X	-11 700,33	X	-930,02	34 355,54	21 725,19	27,85
13.	Kitos rezervų padidėjimo (sumažėjimo) sumos	P04	X	-5 791 832,69	632 232,20	X	2 421,59	-5 157 178,90	39,42
14.	Kiti sudaryti rezervai		X	X	331,97	X	11,35	343,32	106,92
15.	Kiti panaudoti rezervai		X	X	-660 554,43	X	660 432,48	-121,95	
16.	Dalininkų (nuosavo) kapitalo padidėjimo (sumažėjimo) sumos		X	X	X	-143 940,14	-32 809,64	-176 749,77	633,25
17.	Ataskaitinio laikotarpio grynasis perviršis ar deficitas		X	X	X	151 713,11	3 400 143,11	3 551 856,23	-14 346,90
18.	Kiti konsolidavimo pokyčiai						37 665,64	38 945,44	11 482,37
19.	Likutis ataskaitinio laikotarpio paskutinę dieną	P15		11 127 845,75	2 330 601,42	554 436,20	12 231 516,35	26 244 399,72	-123 522,24

Ekonomikos ir inovacijų ministras, pavaduojantis finansų ministrą
(tėses aktas įpareigoto pasirašyti asmens pareigą pavadinimus)



(parašas)

Rimantas Sinkevičius
(vardas ir pavardė)

2019 M. GRUODŽIO 31 D.
NACIONALINIS FINANSINIŲ ATASKAITŲ RINKINYS
Visos sumos tūkstančiais eurų, jei nenurodyta kitaip

Nacionalinio rinkinio pinigų srautų ataskaita

PAGAL 2019 M. GRUODŽIO 31 D. DUOMENIS


2020 m. rugpjūčio 6 d. Nr.

Pateikimo valiuta ir tikslumas: tūkstančiais eurų

Eil. Nr.	Straipsniai	Pastabos Nr.	Ataskaitinis laikotarpis	Praėjęs ataskaitinis laikotarpis
1	2	3	4	5
A	PAGRINDINĖS VEIKLOS PINIGŲ SRAUTAI		1 290 581,98	1 979 221,59
I	Įplaukos		18 650 493,05	16 267 748,22
I.1	Finansavimo sumos kitoms išlaidoms ir atsargoms:		1 629 762,19	2 055 241,42
I.1.1	Iš valstybės biudžeto			
I.1.2	Iš ES, užsienio valstybių ir tarptautinių organizacijų		1 610 623,98	2 036 194,78
I.1.3	Iš kitų šaltinių		19 138,21	19 046,63
I.2	Iš mokesčių		9 720 257,47	7 239 228,13
I.3	Iš socialinių įmokų		4 043 243,90	4 072 314,12
I.4	Už suteiktas paslaugas		543 018,67	416 504,60
I.5	Gautos palūkanos		5 828,82	10 246,69
I.6	Kitos įplaukos		2 708 382,00	2 474 213,26
II	Pervestos lėšos		-3 555 694,06	-3 566 339,72
III	Išmokos	P19	-13 804 217,01	-10 722 186,91
III.1	Bendrų valstybės paslaugų		-1 100 048,40	-977 315,56
III.2	Gynybos		-687 220,06	-501 536,81
III.3	Viešosios tvarkos ir visuomenės apsaugos		-603 531,45	-380 951,35
III.4	Ekonomikos		-546 981,49	-380 695,00
III.5	Aplinkos apsaugos		-184 849,13	-149 483,98
III.6	Būsto ir komunalinio ūkio		-167 932,83	-132 469,10
III.7	Sveikatos apsaugos		-1 951 404,00	-1 441 935,37
III.8	Susijusios su poilsiu, kultūra ir religija		-387 456,39	-253 733,08
III.9	Švietimo		-2 144 227,04	-1 344 254,62
III.10	Socialinės apsaugos		-6 030 566,22	-5 159 812,06
B	INVESTICINĖS VEIKLOS PINIGŲ SRAUTAI		-1 651 033,98	-1 318 898,76
I	Ilgalaikio turto (išskyrus finansinį) ir biologinio turto įsigijimas		-1 523 592,65	-1 267 890,53
II	Ilgalaikio turto (išskyrus finansinį) ir biologinio turto perleidimas		25 850,67	12 147,30
III	Ilgalaikio finansinio turto įsigijimas		-162 271,75	-148 962,66
IV	Ilgalaikio finansinio turto perleidimas		20 035,21	10 683,27
V	Terminuotųjų indėlių (padidėjimas) sumažėjimas		-74 098,00	55 369,88
VI	Gauti dividendai		19 577,21	19 896,15
VII	Kiti investicinės veiklos pinigų srautai		43 465,33	-142,18
C	FINANSINĖS VEIKLOS PINIGŲ SRAUTAI		1 955 779,14	-1 292 731,08
I	Įplaukos iš gautų paskolų		390 282,28	169 329,66
II	Gautų paskolų grąžinimas		-213 605,81	-222 122,94
III	Finansinės nuomos (lizingo) įsipareigojimų apmokėjimas		-4 630,76	-4 984,75
IV	Gautos finansavimo sumos ilgalaikiam ir biologiniam turtui įsigyti		138 420,59	16 636,55
V	Grąžintos finansavimo sumos ilgalaikiam ir biologiniam turtui įsigyti		-110 648,68	-196 705,46
VI	Gauti dalininko įnašai		463,61	133,00
VII	Kiti finansinės veiklos pinigų srautai		1 755 497,91	-1 055 017,14
D	VALIUTOS KURSŲ PASIKEITIMO ĮTAKA PINIGŲ IR PINIGŲ EKVIVALENTŲ LIKUČIUI		-114,27	-543,67
	Pinigų ir pinigų ekvivalentų padidėjimas (sumažėjimas)		1 595 212,87	-632 951,92
	Pinigai ir pinigų ekvivalentai ataskaitinio laikotarpio pradžioje		2 624 847,07	3 257 798,99
	Pinigai ir pinigų ekvivalentai ataskaitinio laikotarpio pabaigoje	P09	4 220 059,94	2 624 847,07

Ekonomikos ir inovacijų ministras, pavaduojantis finansų ministrą
(teisės aktais įpareigoto pasirašyti asmens pareigų pavadinimas)

(parašas)



Rimantas Sinkevičius
(vardas ir pavardė)

NACIONALINIO FINANSINIŲ ATASKAITŲ RINKINIO AIŠKINAMASIS RAŠTAS

I. BENDROJI DALIS

2019 metų nacionalinis finansinių ataskaitų rinkinys parengtas vadovaujantis Lietuvos Respublikos viešojo sektoriaus atskaitomybės įstatymo, viešojo sektoriaus apskaitos ir finansinės atskaitomybės standartų (toliau – VSAFAS) ir kitų Lietuvos Respublikos teisės aktų, reglamentuojančių viešojo sektoriaus subjektų grupių konsoliduotųjų finansinių ataskaitų rengimą, nuostatomis.

2018 metų nacionalinis finansinių ataskaitų rinkinys buvo audituotas Valstybės kontrolės. Valstybės kontrolė 2018 m. spalio 1 d. išvadoje Nr. FA-9 ir ataskaitoje Nr. FA-9 „2018 metų nacionalinio finansinių ataskaitų rinkinio ir valstybės skolos duomenų ir jos valdymo vertinimas“ konstatavo, kad išskyrus išvadas skyriuje „Pagrindas pareikšti sąlyginę nuomonę dėl nacionalinio finansinių ataskaitų rinkinio“, 2018 metų nacionalinis finansinių ataskaitų rinkinys parodo tikrą ir teisingą visų viešojo sektoriaus subjektų, kurių finansinės ataskaitos konsoliduotos į vieną ataskaitų rinkinį, 2018 m. gruodžio 31 d. finansinę būklę, 2018 metų veiklos rezultatus, grynojo turto pokyčius ir pinigų srautus pagal Lietuvos Respublikos viešojo sektoriaus apskaitos ir finansinės atskaitomybės standartus.

2019 m. nacionalinis finansinių ataskaitų rinkinys parengtas konsolidavus viešojo sektoriaus subjektų, patvirtintų Lietuvos Respublikos finansų ministro 2019 m. sausio 30 d. įsakymu Nr. 1K-18 „Dėl 2019 metų Lietuvos Respublikos viešojo sektoriaus subjektų grupių finansinėms ataskaitoms konsoliduoti sudėties ir atsakingų už finansinių ataskaitų rinkinių rengimą viešojo sektoriaus subjektų patvirtinimo“ finansines ataskaitas. Į šį ataskaitų rinkinį yra įtrauktos visų savivaldybių, fondų ir valstybės konsoliduotosios finansinės ataskaitos už 2019 metus:

3.018 biudžetinių įstaigų (2018 m. – 3.116), iš kurių naujų įstaigų, įtrauktų į 2019 m. konsolidavimo schemą yra 7, o reorganizuotos 67 ir likviduotos 7 įstaigos;

527 viešųjų įstaigų (2018 m. – 362), iš kurių naujų įstaigų, įtrauktų į 2019 m. konsolidavimo schemą yra 170, o reorganizuotos 6 ir likviduota 1 įstaiga;

4 asociacijos, kurios 2018 m. nebuvo konsoliduojamos;

85 mokesčių ir išteklių fondų: Valstybės išdo, Rezervinio (stabilizavimo) fondo, Garantinio fondo, Ignalinos atominės elektrinės eksploatavimo nutraukimo fondo, Licencijuotų sandėlių kompensavimo fondo, Valstybinės mokesčių inspekcijos mokesčių fondo, Muitinės mokesčių fondo, Valstybinio socialinio draudimo fondo valdybos ir jos skyrių administruojamų išteklių fondų, Valstybinės ligonių kasos ir teritorinių ligonių kasų administruojamų Privalomojo sveikatos draudimo fondų, savivaldybių išdų fondų, Indėlių draudimo fondo, Įsipareigojimų investuotojams draudimo fondo, Pertvarkymo fondo ir Ilgalaikio darbo išmokų fondo (2018 m. – 90);

14 fondų fondų: Daugiabučių namų modernizavimo fondo, finansuojamo Europos regioninės plėtros fondo lėšomis, JESSICA II fondų fondo, JESSICA kontroliuojančiojo fondo, Energijos efektyvumo fondo, Verslumo skatinimo fondo, Verslumo skatinimo fondo 2014-2020, finansuojamo iš Europos socialinio fondo, Verslo finansavimo fondo, finansuojamo iš Europos regioninės plėtros fondo, INVEGOS fondo, JEREMIE kontroliuojančiojo fondo, Paskolų fondo, Savivaldybių pastatų fondo, Kultūros paveldo fondo, Vandentvarkos fondo ir Koinvesticinis fondas susisiekimui (2018 m. – 12 fondų fondų). Fondų fondo finansinių ataskaitų rinkinio duomenis konsoliduoja ministerija, iš kurios asignavimų daromi įnašai į fondų fondą, o tuo atveju, kai fondų fondo valdytojas yra tarptautinė finansų institucija, konsoliduoja ministerija, gaunanti asignavimus įnašams į fondų fondą.

Daugiau informacijos apie viešojo sektoriaus subjektų grupėje įvykusius pokyčius pateikiama aiškinamojo rašto 20 priede.

2019 M. GRUODŽIO 31 D.
NACIONALINIS FINANSINIŲ ATASKAITŲ RINKINYS
Visos sumos tūkstančiais eurų, jei nenurodyta kitaip

Šiame ataskaitų rinkinyje yra įtrauktas finansinis turtas, kurį sudaro valstybei, savivaldybėms priklausantis šių bendrovių ir įstaigų nuosavas kapitalas:

282 akcinių ir uždarytųjų akcinių bendrovių, kuriose viešojo sektoriaus subjektams priklauso daugiau negu 50 proc. akcijų (2018 m. – 271);

169 asocijuotųjų subjektų (akcinių, uždarytųjų akcinių bendrovių ir viešųjų įstaigų, kurioms viešojo sektoriaus subjektas daro reikšmingą poveikį, t. y. kai viešojo sektoriaus subjektas turi kito subjekto dalyvių susirinkime ne mažiau kaip 20 proc., bet ne daugiau kaip 50 proc. balsų priimant sprendimus) (2018 m. – 118);

41 valstybės ir savivaldybių įmonių, kuriose valstybė ir savivaldybės per viešojo sektoriaus subjektus įgyvendino įmonės savininko teises ir pareigas (2018 m. – 49);

88 kitų subjektų, nepriskiriamų aukščiau išvardintiems (2018 m. – 78).

JESSICA kontroliuojantysis fondas, JESSICA II fondų fondas ir JEREMIE kontroliuojantysis fondas nepateikė 2019 m. finansinių ataskaitų rinkinių duomenų konsolidavimui, kadangi asignavimų valdytojai, iš kurių asignavimų daromi įnašai į šiuos fondų fondus, neturi galimybės gauti detalios informacijos, reikalingos finansinėms ataskaitoms pagal VSAFAS reikalavimus parengti. Detalesnė informacija apie šiuos fondų fondus pateikiama aiškinamojo rašto 28 pastaboje.

2019 m. visų viešojo sektoriaus subjektų vidutinis metinis darbuotojų skaičius sudarė 320.841, kuris palyginus su 2018 m. padidėjo 352 (2018 m. sudarė 320.489).

Šiame ataskaitų rinkinyje teikiama informacija apie valstybės, visų savivaldybių, Valstybinio socialinio draudimo fondo, Privalomojo sveikatos draudimo fondo, kitų valstybės išteklių fondų, kurių lėšų šamatas tvirtina Lietuvos Respublikos Seimas, ir kitų fondų 2019 m. paskutinės dienos finansinę būklę, ją įtakojančių finansinių ataskaitų straipsnių pasikeitimus, 2019 m. veiklos rezultatus ir grynojo turto pokyčius, taip pat informacija apie 2019 m. pinigų srautus su palyginamaisiais 2018 m. skaičiais.

II. APSKAITOS POLITIKA

Konsoliduotųjų finansinių ataskaitų parengimo pagrindas

Nacionalinis finansinių ataskaitų rinkinys (toliau – šis ataskaitų rinkinys) už metus, pasibaigusius 2019 m. gruodžio 31 d., parengtas vadovaujantis Lietuvos Respublikos viešojo sektoriaus atskaitomybės įstatymu, VSAFAS ir kitais Lietuvos Respublikos teisės aktais, reglamentuojančiais viešojo sektoriaus subjektų grupių konsoliduotųjų finansinių ataskaitų parengimą.

Šis ataskaitų rinkinys parengtas ūkinių operacijų ir ūkinių įvykių apskaitai taikant kaupimo principą bei taikant vienodus apskaitos metodus panašioms sandoriams ir kitiems įvykiams panašiomis aplinkybėmis.

Rengiant šį ataskaitų rinkinį reikšminga suma buvo laikoma tokia suma, kuri viršija 0,1 proc. valstybės turto, t. y. 56.256 tūkst. Eur (2018 m. 0,1 proc. sudarė 54.397 tūkst. Eur).

Konsoliduotųjų finansinių ataskaitų konsolidavimo principai

Rengiant šį ataskaitų rinkinį konsoliduotos valstybės kontroliuojamų viešojo sektoriaus subjektų finansinės ataskaitos. Nacionalinis finansinių ataskaitų rinkinys parengtas sudėjus viešojo sektoriaus subjektų finansinių ataskaitų atitinkamus straipsnius ir eliminavus konsoliduojamų subjektų tarpusavio ūkines operacijas ir jų rezultatus.

Kiti konsolidavimo pokyčiai, nurodyti toliau šio aiškinamojo rašto pastabose, susidarė:

1. dėl likviduotų viešojo sektoriaus subjektų, subjektų, kurie prarado viešojo sektoriaus subjekto teisinį statusą ir naujų viešojo sektoriaus subjektų;
2. dėl ataskaitiniu laikotarpiu pasikeitusio viešojo sektoriaus subjektų pavaldumo;
3. dėl ataskaitiniu laikotarpiu pasikeitusios teisinės viešojo sektoriaus subjektų formos.

Konsoliduotųjų finansinių ataskaitų valiuta

Šiame ataskaitų rinkinyje pateikiami duomenys išreiškiami tūkstančiais Lietuvos Respublikos piniginių vienetų – eurų.

Nematerialusis turtas

Nematerialusis turtas (toliau – NT) vertinamas ir konsoliduotoje finansinės būklės ataskaitoje parodomas įsigijimo savikaina atėmus sukauptą amortizaciją ir nuvertėjimą. Išankstiniai mokėjimai už NT priskiriami prie NT.

NT kūrimo išlaidos skirstomos į tyrimų ir plėtros išlaidas. Tyrimo išlaidos pripažįstamos sąnaudomis jų susidarymo metu. Išlaidos, sukauptos per plėtros etapą, šiam etapui pasibaigus pergrupuojamos į atitinkamą NT grupę ir įtraukiamos į konkretaus NT vieneto pasigaminimo (sukūrimo) savikainą, išskyrus atvejus, kai išlaidos, sukauptos per plėtros etapą, negali būti susietos su konkrečiu turto vienetu.

NT amortizacijos maksimalūs ir minimalūs ekonominiai normatyvai (naudingo tarnavimo laikas) viešojo sektoriaus subjektams:

1. programinė įranga ir jos licencijos: 1-5 metai;
2. patentai ir kitos licencijos: 2-10 metai;
3. kitas NT: 2-10 metai.

Neriboto naudingo tarnavimo laiko NT (pvz., plėtros darbų, literatūros, mokslo ir meno kūrinių) amortizacija neskaičiuojama. Toks NT po pirminio pripažinimo rodomas įsigijimo savikaina, atėmus turto nuvertėjimo sumą.

Valstybė taip pat valdo turta, turintį NT požymių, kuris neregistruojamas apskaitoje ir nerodomas konsoliduotoje finansinės būklės ataskaitoje, kadangi neįmanoma įvertinti ekonominės naudos, kurią teiks šio turto naudojimas ateityje, t. y.:

1. teisė nustatyti mokesčius, jų dydį, juos surinkti ir naudoti;
2. teisė duoti leidimą naudoti viešuosius išteklius, juos parduoti, taip pat teisė apriboti viešųjų išteklių naudojimą;
3. valstybės vardas;
4. heraldikos objektai;
5. teisės į oro erdvę virš Lietuvos Respublikos teritorijos;
6. teisės į radijo dažnius;
7. teisės į Lietuvos Respublikos kontinentinį šelfą ir ekonominę zoną Baltijos jūroje ir pan.

Ilgalaikis materialusis turtas

Ilgalaikis materialusis turtas (toliau – IMT), išskyrus žemę, kilnojamąsias, nekilnojamąsias kultūros vertybes ir kitas vertybes, konsoliduotose finansinėse ataskaitose yra rodomas įsigijimo savikaina, atėmus sukauptą nusidėvėjimo sumą ir turto nuvertėjimo sumą (įsigijimo savikainos metodus).

Žemė, kilnojamosios, nekilnojamosios kultūros vertybės ir kitos vertybės, rodomos tikrąja verte (tikrosios vertės metodas). Tikrosios vertės pokytis (padidėjimas ir sumažėjimas) per ataskaitinį laikotarpį registruojamas tikrosios vertės rezervo sąskaitoje.

Žemės tikroji vertė nustatoma vadovaujantis Nekilnojamojo turto registrą tvarkančio subjekto (Valstybinė įmonė Registrų centras) atliekamo masinio vertinimo duomenimis, panaudojant žemės verčių žemėlapi, išskyrus atvejus, kai nustatoma nesuformuotos ir Nekilnojamojo turto registre neįregistruotos laisvos valstybinės žemės (toliau – Laisva valstybinė žemė) vertė, kuri apskaičiuojama savivaldybės teritorijoje esančios Laisvos valstybinės žemės plotą padauginus iš subjekto patikėjimo teise valdomų valstybinės žemės sklypų toje savivaldybės teritorijoje vidutinės 1 ha rinkos vertės, apskaičiuotos pagal Nekilnojamojo turto registrą tvarkančio subjekto (Valstybės įmonė Registrų centro) atliekamo masinio vertinimo duomenis ir kai turima kitų patikimų duomenų žemės tikrajai vertei nustatyti, pavyzdžiui, nepriklausomų turto vertintojų nustatytą tam tikro žemės ploto rinkos vertę.

Neriboto naudojimo laiko IMT (žemė, kultūros vertybės, kitos vertybės), bibliotekų fondų ir knygų nusidėvėjimas neskaiciuojamas. Išankstiniai mokėjimai už IMT, gautas, bet dar nepradėtas naudoti, nebaigtas statyti ar komplektuoti turtas, priskiriamas prie IMT.

IMT nusidėvėjimo maksimalūs ir minimalūs ekonominiai normatyvai (naudingo tarnavimo laikas) viešojo sektoriaus subjektams:

1. pastatai: 4-140 metai;
2. infrastruktūros ir kiti statiniai: 5-100 metai;
3. mašinos ir įrenginiai: 2-40 metai;
4. transporto priemonės: 3-15 metai;
5. baldai ir biuro įranga: 3-12 metai;
6. kitas IMT: 1-50 metai.

IMT, kurį priimtas sprendimas parduoti, perkeliamas į atsargas sprendimo priėmimo dieną. Turtas į atsargas perkeliamas nurodant to turto įsigijimo savikainą, sukauptas nusidėvėjimo ir nuvertėjimo sumas.

Pelnas ar nuostoliai, gauti pardavus IMT (taip pat ir pergrupuotą į atsargas), apskaičiuojami kaip skirtumas tarp pardavimo kainos ir IMT balansinės vertės, ir konsoliduotoje veiklos rezultatų ataskaitoje įtraukiami į kitos veiklos rezultatą.

Valstybės nekilnojamas turtas įtrauktas į privatizuojamo turto sąrašą perdavus centralizuotai valdomo valstybės turto valdytojui (toliau – CTV), t. y. Valstybinei įmonei Turto bankas, nurašomas iš apskaitos ir turto balansinės vertės suma registruojamos gautinos sumos iš CTV.

Vadovaujantis Valstybės ir savivaldybių turto valdymo, naudojimo ir disponavimo juo įstatymu perdavus administracinės paskirties nekilnojamąjį turtą CTV valdyti, naudoti ir disponuoti

juo patikėjimo teise bei teikti turto priežiūros paslaugas, turtas tampa viena iš CTV kapitalą sudarančių dalių.

Valstybės nekilnojamas turtas, kuris įtrauktas į Vyriausybės patvirtintą atnaujinamo valstybės nekilnojamojo turto sąrašą, po susitarimo su CTV ir valstybės biudžeto asignavimų valdytoju (jei valstybės turto valdytojas nėra asignavimų valdytojas) valdytojo sprendimu perduodamas patikėjimo teise CTV.

Finansinis turtas

Finansinis turtas (toliau – FT) įvertinimo tikslais skirstomas į:

1. parduoti laikomą FT, prie kurio šiame ataskaitų rinkinyje priskiriamos obligacijos ar kiti vertybiniai popieriai, kuriuos viešojo sektoriaus subjektas įsigyja prekybos tikslais, ir įsigytos kitų subjektų akcijos, dalininkų įnašai. Prie parduoti laikomo FT taip pat priskiriamas ir ilgalaikis FT, kurį viešojo sektoriaus subjektas nusprendžia parduoti. Parduoti laikomas FT konsoliduotoje finansinės būklės ataskaitoje rodomas tikraja verte, išskyrus investicijas į vertybinius popierius, kurių kaina aktyviojoje rinkoje neskelbiama ir kurių tikrosios vertės negalima nustatyti, dalininkų įnašus į viešąsias įstaigas (kurios nėra kontroliuojami ar asocijuotieji subjektai), įnašus į tarptautines organizacijas, kurie įvertinami įsigijimo savikaina, atėmus nuvertėjimo nuostolius;

2. iki išpirkimo termino laikomą FT (įsigytos kitų subjektų obligacijos su išpirkimo data), kuris vertinamas amortizuota savikaina;

3. gautinas sumas (prie kurių priskiriamos ir suteiktos paskolos). Ilgalaikės gautinos sumos vertinamos amortizuota savikaina (neatsižvelgiant į tai, ar viešojo sektoriaus subjektas ketina jas laikyti iki atsiskaitymo termino). Suteiktos trumpalaikės paskolos kitam viešojo sektoriaus subjektui vertinamos amortizuota savikaina, kuri lygi jų įsigijimo savikainai. Kai palūkanų norma yra nustatyta teisės aktuose, taikoma pastaroji. Trumpalaikės gautinos sumos vertinamos įsigijimo savikaina atėmus nuvertėjimo nuostolius.

FT tikrosios vertės pasikeitimas parodomas finansinės ir investicinės veiklos rezultate. Paskolų nuvertėjimas Valstybės išde skaičiuojamas remiantis trimis kriterijais: pradelsti mokėjimo terminai, refinansavimo faktai bei skolininko finansinė būklė. Įvertinus šiuos tris rodiklius, kiekvienas skolininkas yra priskiriamas prie vienos iš penkių rizikos grupių. Kuo didesnė rizikos grupė, tuo didesnis paskolos nuvertėjimo procentas skaičiuojamas. Vadovaujantis Lietuvos Respublikos skolos įstatymo nustatyta tvarka valstybės suteiktos paskolos ūkio subjektams, kurių rizikos grupė didesnė nei 3, yra perduodamos administruoti CTV.

Kitų valstybės kontroliuojamų viešojo sektoriaus subjektų (Valstybinės mokesčių inspekcijos mokesčių fondo, Muitinės mokesčių fondo, Europos Sąjungos paramą administruojančių institucijų ir kt.) apskaitoje registruojamos pradelstos gautinos sumos, perduodamos Lietuvos Respublikos teisės aktų nustatyta tvarka išieškoti CTV pagal sutartį, kuria perleidžiama reikalavimo teisė į gautinas sumas. Toks FT nurašomas iš valstybės kontroliuojamų viešojo sektoriaus subjektų apskaitos, pripažįstant gautinas sumas iš CTV, lygias tikėtino atgauti FT (gautinų sumų) sumai ir gautinų sumų iš CTV skirtumą pripažįstant sąnaudomis. Visais atvejais atsižvelgiama į FT perdavimo sutarčių sąlygas.

Valstybės investicijos į kontroliuojamus ne viešojo sektoriaus subjektus ir asocijuotuosius subjektus rodomos taikant nuosavybės metodą. Jei tokios investicijos nustojamos vertinti taikant nuosavybės metodą arba nurašomos iš apskaitos, nuosavybės metodo įtaka perkeliama tiesiai į einamųjų metų rezultatą.

Nuosavybės metodo įtaka

Nuosavybės metodas – apskaitos metodas, kai investicija iš pradžių apskaitoje registruojama įsigijimo savikaina, o vėliau jos vertė didinama ar mažinama atsižvelgiant į ūkio subjekto, į kurį investuota, investuotojui tenkančios grynojo turto dalies pokyčius po įsigijimo. Investuotojo veiklos rezultatų ataskaitoje rodoma ūkio subjekto, į kurį investuota, investuotojui tenkanti grynojo rezultato dalis. Apskaičiuojant nuosavybės metodo įtaką investicijoms į valstybės ir savivaldybių

įmonės, investuotojui tenkančios grynojo turto dalies (nuosavo kapitalo) pokytis skaičiuojamas kartu su dotacija ilgalaikiam turtui įsigyti. Valstybei tenkanti kontroliuojamų ne viešojo sektoriaus subjektų nuosavo kapitalo dalis, atėmus investicijos į tą subjektą įsigijimo savikainą, rodo investicijos vertės pokytį ir yra rodoma konsoliduotoje finansinės būklės ataskaitoje straipsnyje „Nuosavybės metodo įtaka“ neatsižvelgiant į investicijų finansavimo šaltinį. Nuosavybės metodo įtaką didina valstybės kontroliuojamų ne viešojo sektoriaus subjektų uždirbtas pelnas ir mažina – tų subjektų patirti nuostoliai.

Iš išvestinių finansinių priemonių atsirandantis finansinis turtas arba finansiniai įsipareigojimai

Išvestinė finansinė priemonė – finansinė priemonė, kurios vertė priklauso nuo vienos ar kelių kitų finansinių priemonių. Išvestinės finansinės priemonės vertė kinta dėl prekių kainos, palūkanų normos, vertybinių popierių kainos, valiutos kurso, kainos ar palūkanų normos indekso, kreditingumo įvertinimo, kredito indekso ar dėl panašaus nuo subjekto nepriklausomo kintamojo, kuriai palyginti su kitomis sandorių rūšimis, panašiai reaguojančiomis į rinkos sąlygų pokyčius, reikia labai mažų arba apskritai nereikia pradinių investicijų, taip pat pagal kurią turi būti atsiskaityta ateityje.

Iš išvestinių finansinių priemonių (pasirinkimo sandoriai, apimantys pasirinkimo pirkti ir pasirinkimo parduoti sandorius) atsirandantys FT ir finansiniai įsipareigojimai (toliau – FĮ) rodomi finansinėse ataskaitose tikrąja verte, išskyrus tuos atvejus, kai jų tikroji vertė negali būti patikimai nustatyta. FT arba FĮ iš išvestinių finansinių priemonių tikrosios vertės pokytis pripažįstamas finansinės ir investicinės veiklos pajamomis arba sąnaudomis tą ataskaitinį laikotarpį, už kurį nustatytas. Jei iš išvestinės finansinės priemonės atsirandančio FT ir FĮ tikroji vertė negali būti patikimai nustatyta, tai iš tos priemonės atsiradęs FT ar FĮ rodomas įsigijimo savikaina atėmus nuvertėjimo sumą.

Mineraliniai ištekliai

Mineraliniai ištekliai pripažįstami ir registruojami apskaitoje, jeigu atitinka mineralinių išteklių sąvoką ir mineralinių išteklių pripažinimo kriterijus. Mineralinius išteklius registruoja ir apskaito Lietuvos geologijos tarnyba prie Aplinkos ministerijos, kuri dalyvauja formuojant valstybės politiką žemės gelmių srityje, organizuoja ir vykdo valstybinius žemės gelmių tyrimus, reguliuoja ir kontroliuoja žemės gelmių naudojimą bei apsaugą, kaupia, saugo ir valdo valstybinę geologinę informaciją. Mineraliniai ištekliai apskaitomi vadovaujantis Mineralinių išteklių vertės skaičiavimo metodika, patvirtinta Lietuvos geologijos tarnybos prie Aplinkos ministerijos direktoriaus 2014 m. kovo 14 d. įsakymu Nr. 2-2. Mineralinių išteklių rūšies vienetas apskaitoje registruojamas sąlygine vieneto verte, kuri apskaičiuojama padalijus mokesčių už konkrečios rūšies gamtos išteklius būsimų pajamų dabartinę vertę iš tos mineralinių išteklių rūšies kiekio.

Mineralinių išteklių vertės padidėjimas tiesiogiai didina mineralinių išteklių vertės pokyčio rezervą ir grynojo turto pokyčių ataskaitoje priskiriamas turto vertės pokyčio rezervui. Kai mineraliniai ištekliai sunaudojami, sunaudoto kiekio mokesčių už gamtos išteklius būsimųjų pajamų dabartinę vertę pripažįstama pagrindinės veiklos sąnaudomis. Atitinkamai mažinama ir mineralinių išteklių vertės pokyčio rezervo suma. Kai mineralinių išteklių vertė sumažėja dėl kitų priežasčių negu sunaudojimas, dabartinės vertės sumažėjimo suma tiesiogiai mažina į turto vertės pokyčio rezervą įtrauktą mineralinių išteklių rezervo sumą.

Biologinis turtas

Biologinio turto apskaita tvarkoma pagal biologinio turto vienetus. Atsižvelgiant į paskirtį, biologinis turtas (toliau – BT) skirstomas į grupes:

1. gyvūnai;
2. medynai – šiai grupei priskiriami miško žemėje augantys medynai;
3. parkų ir skverų želdiniai;

2019 M. GRUODŽIO 31 D.
NACIONALINIS FINANSINIŲ ATASKAITŲ RINKINYS
Visos sumos tūkstančiais eurų, jei nenurodyta kitaip

4. daugiamečiai sodiniai (vaismedžių ir vaiskrūmių sodai);
5. pasėliai;
6. kitas biologinis turtas (kituose punktuose neišvardytas biologinis turtas).

Medynus apskaitoje registruoja šie subjektai:

1. miško valdytojai, kurie yra viešojo sektoriaus subjektai;
2. viešojo sektoriaus subjektai, įgyvendinantys valstybinių miškų valdytojų, kurie nėra viešojo sektoriaus subjektai ir kuriems valstybiniai miškai perduoti valdyti patikėjimo teise, savininko teises ir pareigas.

Parkų ir skverų želdinių įsigijimo (įveisimo) išlaidas biologiniu turtu pripažįsta tie viešojo sektoriaus subjektai, kurie, siekdami teikti gyventojams socialinę, ekonominę ir gamtosauginę naudą, želdinius sodina ir (arba) prižiūri parkuose ir skveruose, neatsižvelgiant į tai, ar žemė, kurioje įveistas želdynas, viešojo sektoriaus subjektui perduota patikėjimo ar panaudos teise. Želdinių įsigijimo ir sodinimo išlaidos kitose teritorijose, negu parkai ir skverai, biologiniu turtu nepripažįstamos, o įsigijimo metu nurašomos į sąnaudas.

BT valstybės konsoliduotoje finansinės būklės ataskaitoje parodomas tikrąja verte arba įsigijimo ar pasigaminimo savikaina.

Biologinio turto grupės vienetas pirminio pripažinimo ir paskesnio vertinimo metu įvertinamas ir finansinėse ataskaitose parodomas vienu iš būdų:

1. tikrąja verte, kuri nustatoma remiantis tokio paties turto rinkos kaina. Jei tokios rinkos nėra ir nėra galimybių arba neracionalu nustatyti remiantis tokio paties turto rinkos kaina, tikroji biologinio turto vertė nustatoma vadovaujantis Lietuvos Respublikos Vyriausybės patvirtinta metodika (jei tokia yra) arba tą turtą valdančio viešojo sektoriaus subjekto nustatyta biologinio turto vertinimo tvarka, pagal kurias biologinio turto vieneto vertė nustatoma atsižvelgiant į paskutinę žinomą biologinio turto vieneto rinkos kainą arba žemės ūkio ministro patvirtintomis normatyvinėmis kainomis, jei jos nustatytos remiantis ne senesnėmis nei praeitų finansinių metų biologinio turto rinkos kainomis. Jei nėra galimybių nustatyti biologinio turto vertę remiantis aukščiau nurodyta metodika ar tvarka, biologinio turto vertė nustatoma pagal (teikiant prioritetą pirmiau einančiam papunkčiui):

- 1.1. paskiausiai įvykusių analogiškų sandorių rinkos kainą, jei nuo sandorio sudarymo dienos iki paskutinės ataskaitinio laikotarpio dienos ekonominės sąlygos iš esmės nepasikeitė;

- 1.2. panašaus turto rinkos kainas, patikslintas atsižvelgiant į turto skirtumus.

2. jei tikrosios vertės nustatyti neįmanoma, – įsigijimo ar pasigaminimo savikaina, kurią sudaro:

- 2.1. kai turtas įsigijamas, – pirkimo kaina, įskaitant importo ir kitus negražintinus mokesčius, tarp jų ir pridėtinės vertės mokestį (toliau – PVM), jei jis negražinamas (netraukiamas į apskaitą), atėmus prekybos nuolaidas, jei dėl to įsigijimo savikaina netampa reikšmingai mažesnė už turto rinkos vertę, ar kitokio sunaudoto turto vertė bei su turto įsigijimu tiesiogiai susijusios išlaidos;

- 2.2. kai turtas sukuriamas (pavyzdžiui, atsiradę augalai ar atsivesti gyvūnų jaunikliai), – jam sukurti patirtos tiesioginės ir netiesioginės išlaidos.

Paskesnio vertinimo metu turtas, kuriam taikomas įsigijimo savikainos metodas, apskaitoje registruojamas ir finansinėse ataskaitose rodomas iš įsigijimo savikainos atėmus nuvertėjimo nuostolius. Paskesnio vertinimo metu biologinio turto įsigijimo ar pasigaminimo savikaina:

- 1.1. didinama auginimo, priežiūros ir laikymo išlaidomis, padarytomis laikotarpiu iki tokio turto brandos atsiradimo, kai biologinis turtas laikomas veisimo tikslu arba biologinio turto produkcijai gauti;

- 2.2. papildomai toje pačioje teritorijoje pasodintų naujų daugiamečių augalų įsigijimo ir pasodinimo išlaidomis didinama parkų ir skverų želdinių įsigijimo savikaina;

- 2.3. mažinama, jei nustatomi biologinio turto nuvertėjimo požymiai. Biologinio turto nuvertėjimo požymiai gali būti: sunykęs (prarastas) turto vienetas ar jo dalis arba turtas neatlieka savo funkcijų.

2019 M. GRUODŽIO 31 D.
NACIONALINIS FINANSINIŲ ATASKAITŲ RINKINYS
Visos sumos tūkstančiais eurų, jei nenurodyta kitaip

Jei BT vienetas pirminio pripažinimo metu buvo įvertintas tikrąja verte, vėliau šis biologinio turto vienetas negali būti apskaitoje registruojamas įsigijimo savikaina, atėmus nuvertėjimo nuostolius.

Biologinio turto tikrosios vertės pasikeitimas nustatomas tokiu periodiškumu:

1. kiekvienų finansinių metų pabaigoje tiek, kiek biologinio turto tikrajai vertei turi įtakos jo rinkos kainos pokytis, arba
2. kiekvieno ataskaitinio laikotarpio pabaigoje tiek, kiek biologinio turto tikrajai vertei turi įtakos jo fiziniai pokyčiai, arba
3. nusistatytu periodiškumu, bet ne rečiau kaip kas 10 metų, kai dėl didelės turto apimties neįmanoma įvertinti fizinių savybių kitimo įtakos tikrajai vertei.

Biologinio turto, išskyrus medynus, tikrosios vertės pokytis apskaitoje pripažįstamas pajamomis arba sąnaudomis ir rezultatas įtraukiamas į veiklos rezultatų ataskaitą. Medynų tikrosios vertės pokytis, atsiradęs nuo tos dienos, kai medynai į apskaitą buvo įtraukti pirmą kartą, įtraukiamas tiesiogiai į grynąjį turtą ir grynojo turto pokyčių ataskaitoje priskiriamas prie tikrosios vertės rezervo. Medynų vertės padidėjimas didina tikrosios vertės rezervą, sumažėjimas – mažina. Biologinio turto auginimo ir priežiūros išlaidos priskiriamos sąnaudoms pagal jų pobūdį, išskyrus, kai didinama įsigijimo ar pasigaminimo savikaina.

Kai BT grupės vienetas yra naudojamas moksliniams tikslams (pavyzdžiui, genetiniams, fiziologiniams, biocheminiams ir pan. tyrimams), toks BT pripažįstamas sąnaudomis tuo ataskaitiniu laikotarpiu, kai šis turtas pradedamas naudoti moksliniams tikslams. Viešojo sektoriaus subjektas kontrolės tikslais šį turtą turi registruoti nebalansinėse sąskaitose.

Biologinio turto produkcija registruojama kaip atsargos. Pirminio pripažinimo metu gali būti vertinama žemės ūkio ministro patvirtintomis normatyvinėmis kainomis arba jeigu jų nėra grynąja realizavimo verte.

Viešojo sektoriaus subjektas gali gauti biologinį turtą neatlygintinai už reikšmingai mažesnę nei turto rinkos vertę arba įsigyti už simbolinį atlygį. Neatlygintinai gautu turtu laikomas viešojo sektoriaus subjektui neatlygintinai perduotas ar padovanotas turtas. Biologinis turtas, įsigytas už simbolinį atlygį arba reikšmingai mažesnę negu rinkos kaina, įvertinamas ir apskaitoje registruojamas tikrąja verte.

Ilgalaikio turto tikroji vertė ir nuvertėjimas

Valstybės kontroliuojami viešojo sektoriaus subjektai, savo apskaitoje registravę ilgalaikį turtą taikant tikrosios vertės metodą, patikslina turto tikrąją vertę kiekvienų finansinių metų pabaigoje, prieš rengdami metines finansines ataskaitas. Turto tikroji vertė taip pat turi būti koreguojama per ataskaitinį laikotarpį, jei viešojo sektoriaus subjektas gauna naujos informacijos, kuria vadovaujantis tikrosios vertės pasikeitimas yra vertintinas kaip reikšmingas, ir (arba) atsiradus naujų aplinkybių (pavyzdžiui, atlikus turto esminio pagerinimo darbus). Turto tikrosios vertės pokytis (padidėjimas ir sumažėjimas) apskaitoje registruojamas tiesiogiai grynojo turto, tikrosios vertės rezervo sąskaitoje. Turto tikrosios vertės sumažėjimo sumos dalis, viršijanti tikrosios vertės rezervo sąskaitoje registruotą sumą, pripažįstama turto nuvertėjimo sąnaudomis. Vėlesnių vertinimų metu turto tikrajai vertei padidėjus, tikrosios vertės rezervas registruojamas tik tada, kai padengiama anksčiau pripažinta turto nuvertėjimo suma. Nurašant ar perduodant tokį turtą, tikrosios vertės rezervo dalis, susijusi su šiuo turtu, turi būti perkeliama į einamųjų metų perviršio ar deficito sąskaitą.

Valstybės kontroliuojami viešojo sektoriaus subjektai, savo apskaitoje registravę ilgalaikį turtą taikant įsigijimo savikainos metodą, nuvertėjimo nuostolius apskaitoje turi registruoti apskaičiuotų nuostolių suma mažinant turto balansinę vertę iki nuvertėjimo ir ta pačia suma registruojant ataskaitinio laikotarpio pagrindinės arba kitos veiklos sąnaudas – priklausomai nuo to, kokioje veikloje tas turtas buvo naudojamas.

Atsargos

Sudarant nacionalinį finansinių ataskaitų rinkinį atsargos įvertinamos įsigijimo ar pasigaminimo savikaina arba grynąja realizavimo verte, atsižvelgiant į tai, kuri iš jų mažesnė. Atsargos, kurios laikomos numatant jas paskirstyti nemokamai ar už simbolinį mokesť arba numatant jas sunaudoti prekių, skirtų paskirstyti nemokamai ar už simbolinį mokesť, gamybai, vertinamos įsigijimo ar pasigaminimo savikaina. Strateginės atsargos rodomos įsigijimo ar pasigaminimo savikaina.

Atsargų savikainai apskaičiuoti taikomi šie atsargų įkainojimo būdai: „pirmas gautas, pirmas išduotas“ (FIFO) arba konkrečių kainų būdas. Kai atsargos gražintinai perduodamos asmenims ar ne viešojo sektoriaus subjektams naudotis pagal sutartį, perduodamų atsargų balansine verte registruojamos gautinos sumos, nepripažįstant sąnaudų. Sveikatos priežiūros viešosios įstaigos gali naudoti periodinį atsargų rodymo apskaitoje būdą, kai atsargų likučių savikaina ir parduotų prekių savikaina registruojama ataskaitinio laikotarpio pabaigoje atlikus atsargų likučių inventorizaciją.

Duomenys apie valstybės rezervo materialinių išteklių atsargas yra valstybinė paslaptis, todėl detali informacija apie šias atsargas aiškinamajame rašte neteikiama. Strateginės ir neliečiamosios atsargos, apimančios ir valstybės rezervo materialinių išteklių atsargas, rodomos įsigijimo ar pasigaminimo savikaina, išskyrus:

1. jeigu strategines atsargas numatoma parduoti, jos perkeliamos iš strateginių ir neliečiamųjų atsargų grupės į pagamintos produkcijos ir atsargų, skirtų parduoti, grupę ir įvertinama jų grynoji vertė;

2. jeigu strateginių atsargų dalis viršija teisės aktų nustatytas normas, paviršis įvertinamas grynąja realizavimo verte, tačiau šios atsargos neperkeliamos iš strateginių ir neliečiamųjų atsargų į kitą grupę, nebent būtų nuspręsta perteklines atsargas parduoti;

3. jeigu inventorizacijos metu nustatytus nereikalingus, netinkamus naudoti, sugadintus atsargų vienetus ketinama panaudoti (parduoti viešuosiuose prekių aukcionuose Lietuvos Respublikos Vyriausybės nustatyta tvarka arba perduoti nemokamai): atsargų vienetai, kuriuos nusprendžiama parduoti, įvertinami grynąja realizavimo verte arba atsargų vienetai, kuriuos numatoma perduoti nemokamai, įvertinami įsigijimo ar pasigaminimo savikaina;

4. jeigu atlikus inventorizaciją nustatomi nereikalingi, netinkami naudoti, sugadinti atsargų vienetai, kurių nėra galimybės parduoti arba perduoti nemokamai, jų grynoji realizavimo vertė prilyginama nuliui ir tokie atsargų vienetai nurašomi vadovaujantis teisės aktų nustatyta tvarka.

Išankstiniai apmokėjimai

Konsoliduotosios finansinės būklės ataskaitos straipsnyje „Išankstiniai apmokėjimai“ rodomos:

1. iš anksto sumokėtos sumos už atsargas, paslaugas, kurios bus suteiktos per 12 mėnesių nuo paskutinės ataskaitinio laikotarpio dienos, ir kitą trumpalaikį turtą;

2. ateinančių laikotarpių sąnaudos (pvz., prenumeratos, nuomos) – sumos, sumokėtos (registruotos apskaitoje) einamuoju ir ankstesniu ataskaitiniais laikotarpiais, kurios bus pripažintos sąnaudomis ateinančiais ataskaitiniais laikotarpiais.

Rengiant šį ataskaitų rinkinį išankstiniai apmokėjimai buvo vertinami įsigijimo savikaina. Jų nuvertėjimas yra vertinamas tik tuomet, jeigu yra požymių, kad paslaugos arba prekės, už kurias buvo sumokėta arba jų dalis nebus gauta.

Per vienus metus gautinos sumos

Per vienus metus gautinos sumos – per 12 mėnesių nuo paskutinės ataskaitinio laikotarpio dienos gautinos sumos. Šios sumos konsoliduotoje finansinės būklės ataskaitoje rodomos verte, apskaičiuojama iš jų įsigijimo savikainos atėmus įvertintas neatgautinas sumas. Per vienus metus gautinos sumos skirstomos į:

1. gautinas trumpalaikes finansines sumas (po vieno metų gautinų sumų einamųjų metų dalis, kurią sudaro ilgalaikių paskolų ir kitų ilgalaikių gautinų sumų einamųjų metų dalis bei

2019 M. GRUODŽIO 31 D.
NACIONALINIS FINANSINIŲ ATASKAITŲ RINKINYS
Visos sumos tūkstančiais eurų, jei nurodyta kitaip

gautinos trumpalaikės finansinės sumos, kurias sudaro trumpalaikės paskolos ir kitos gautinos trumpalaikės finansinės sumos);

2. gautinus mokesčius ir socialines įmokas;
3. gautinas finansavimo sumas;
4. gautinas sumas už turto naudojimą, parduotas prekes, turtą, paslaugas;
5. sukauptas gautinas sumas;
6. kitas gautinas sumas (pvz., gautinos sumos iš rinkliavų, už prarastą turtą (išieškotinos sumos už padarytą žalą), atskaitingų asmenų gražintinos sumos, gautini veiklos mokesčiai, palūkanos, dividendai, gautinos gražintinos finansavimo sumos ir kt.).

Gautinų mokesčių ir socialinių įmokų sumų nuvertėjimo nuostoliai pradedami skaičiuoti suėjus mokesčio ir (arba) socialinės įmokos prievolės įvykdymo terminui.

Nuvertėjimas skaičiuojamas atsižvelgiant į mokesčių ir socialinių įmokų mokėtojų grupes, pradelstus terminus ir pačių subjektų nustatytus nuvertėjimo procentus.

Gautinų mokesčių ir socialinių įmokų sumų nuvertėjimo nuostoliai nemažina mokesčių ir socialinių įmokų pajamų, o pripažįstami valstybės pagrindinės veiklos sąnaudomis.

Kitų gautinų sumų nuvertėjimas skaičiuojamas pagal valstybės kontroliuojamų viešojo sektoriaus subjektų nustatytas taisykles.

Trumpalaikės investicijos

Prie trumpalaikių investicijų priskiriamos investicijos į nuosavybės vertybinius popierius (pvz., akcijas) ir ne nuosavybės vertybinius popierius (pvz., obligacijas), kuriuos tikimasi realizuoti per trumpesnę nei 12 mėnesių laikotarpį, skaičiuojant nuo paskutinės einamojo ataskaitinio laikotarpio dienos, išskyrus ne nuosavybės vertybinius popierius, kurie prilyginami pinigų ekvivalentams. Šiame straipsnyje taip pat rodomi ir trumpalaikiai terminuotieji indėliai, kurių terminas yra ilgesnis nei trys mėnesiai, bet ne ilgesnis nei 12 mėnesių.

Pinigai ir pinigų ekvivalentai

Pinigai – pinigai, esantys kasoje, bankų sąskaitose ir pervesti, bet dar negauti pinigai. Pinigų ekvivalentai – trumpalaikės (iki trijų mėnesių) likvidžios investicijos, kurios gali būti greitai iškeičiamos į tam tikras pinigų sumas ir kurių vertės pokyčio rizika yra nereikšminga. Investicijos į nuosavybės vertybinius popierius nepriskiriamos prie pinigų ekvivalentų.

Pinigai ir jų ekvivalentai priskiriami prie trumpalaikio turto, tačiau, jei pinigų ir jų ekvivalentų naudojimo arba disponavimo jais laikas apribojamas ilgiau nei 12 mėnesių skaičiuojant nuo paskutinės einamojo ataskaitinio laikotarpio dienos, jie priskiriami prie ilgalaikio finansinio turto (pvz., ilgalaikiai indėliai, pinigai, kuriais negalima laikinai disponuoti ilgiau nei 12 mėnesių).

Turto perdavimo sutartys

Nuomos laikotarpio pradžioje pagal sutarties turinį (neatsižvelgiant į sutarties teisinę formą) nuoma priskiriama veiklos nuomai arba finansinei nuomai. Jeigu nuomininkas ir nuomotojas susitaria pakeisti nuomos sutarties sąlygas (išskyrus jos pratęsimą) ir dėl to pasikeičia nuomos rūšis, toks susitarimas laikomas nauja sutartimi.

Pagal finansinės nuomos sutartį įsigyto turto nusidėvėjimui skaičiuoti taikomi tie patys principai, kaip ir kito tos pačios grupės panašaus nuosavo ar patikėjimo teise valdomo turto nusidėvėjimui skaičiuoti. Jei finansinės nuomos sutartyje nenumatyta, kad nuosavybės teisė į turtą finansinės nuomos laikotarpio pabaigoje pereina finansinės nuomos paslaugos gavėjui arba jei finansinės nuomos paslaugos gavėjas neketina jo įsigyti pasibaigus šiam laikotarpiui, turtas nudėvimas per trumpesnę iš šių laikotarpių: sutartyje nustatytą finansinės nuomos laikotarpį arba turto naudingo tarnavimo laiką.

Nutraukus sutartį, finansinės nuomos paslaugos gavėjo nuostoliai, susidarę dėl prievolės kompensuoti finansinės nuomos sutarties nutraukimo išlaidas, registruojami kaip ataskaitinio laikotarpio kitos pagrindinės veiklos sąnaudos.

Veiklos nuomos mokesčiai nuomininko pripažįstami sąnaudomis tolygiai per nuomos laikotarpį, jeigu jie nepriskiriami gaminamos produkcijos ar ilgalaikio turto savikainai. Veiklos nuomos sąnaudos paskirstomos tolygiai per nuomos laikotarpį ir tuo atveju, kai nuomos mokesčiai nustatomas nelygiomis sumomis.

Išsinuomoto (gauto panaudai) turto paprastojo remonto ir eksploatavimo išlaidos pripažįstamos sąnaudomis. Jei nuomotojas (panaudos davėjas) nekompensuoja nuomininko (panaudos gavėjo) padarytų esminio turto pagerinimo išlaidų, jas nuomininkas (panaudos gavėjas) registruoja taip:

1. jei atlikti esminio pagerinimo darbai yra tokie, dėl kurių NT kadastre įrašyti statinių kadastro duomenys turi būti keičiami, jų verte registruoja finansavimo sąnaudas arba finansavimo sumų perdavimą;

2. kai atlikti tam tikrų patalpų esminio pagerinimo darbai, kurie nepagerina viso pastato ar statinio funkcijų apimties arba reikšmingai nepailgina pastato ar statinio nustatyto naudingo tarnavimo laiko ir (arba) nepagerina jo naudingųjų savybių ir kurie būtini siekiant pritaikyti patalpas naudoti savo veikloje, tokias išlaidas registruoja kaip kito ilgalaikio turto vienetą ir pripažįsta jas sąnaudomis proporcingai per likusį nuomos (panaudos) laikotarpį.

Turtas, valdomas patikėjimo teise arba gautas kaip turtinis įnašas, registruojamas apskaitoje ir rodomas nacionaliniame finansinių ataskaitų rinkinyje remiantis tais pačiais principais, kaip ir nuosavybės teise valdomas turtas.

Finansavimo sumos, finansavimo pajamos ir finansavimo sąnaudos

Konsoliduotose finansinėse ataskaitose finansavimo sumų (toliau – FS) straipsnyje parodomas valstybės gautas finansavimas iš Europos Sąjungos, užsienio valstybių ir tarptautinių organizacijų ir iš kitų šaltinių (privataus sektoriaus).

Dauguma valstybės vykdomų projektų yra tęstiniai, todėl gautos FS ar jų iš anksto gauta dalis rodoma prie gautų FS ir laikoma gautu finansavimu tol, kol pagrįstai tikimasi, kad FS davėjo nurodytos sąlygos gauti FS bus įvykdytos ir šių lėšų nereikės grąžinti FS davėjui.

Kai valstybės kontroliuojami ne viešojo sektoriaus subjektai padaro sąnaudų, kurios finansuojamos iš valstybės gaunamų FS, jų sumai pripažįstamos finansavimo pajamos. Jei FS jau gautos, kartu registruojamas FS panaudojimas, jei bus gautos, – kartu registruojamos sukauptos finansavimo pajamos.

Finansavimo sąnaudos registruojamos šiais atvejais: jei valstybė uždirbo pajamų, kurias skyrė finansuoti viešojo sektoriaus ir (arba) ne viešojo sektoriaus subjektų turto įsigijimui ar kitoms išlaidoms finansuoti; valstybė perdavė gautas FS ne viešojo sektoriaus subjektui, išskyrus kai:

1. viešojo sektoriaus subjektai perduoda savo turtą, įgytą iš gautų arba gautinų FS, ne viešojo sektoriaus subjektams, kai dėl to registruojama šio ar kito viešojo sektoriaus subjekto investicija, kuri vėliau bus apskaitoma taikant nuosavybės metodą;

2. FS perduodamos per tarpininką, t. y. kai viešojo sektoriaus subjektai perduoda savo turtą, įgytą iš gautų arba gautinų FS, ne viešojo sektoriaus subjektams, kurie finansuoja viešojo sektoriaus subjektus.

FS pripažįstamos finansavimo pajamomis tais laikotarpiais, kuriais padaromos sąnaudos, kurioms kompensuoti buvo skirtos FS, t. y. kai jos panaudojamos.

Jei pagal sutartį, išskyrus finansavimo ar paramos sutartį, padarytas išlaidas kompensuoja kitas subjektas (pvz. draudimo bendrovė kompensuoja patirtus nuostolius), tokia kompensacija nelaikoma finansavimo suma ir registruojama kaip sąnaudų sumažinimas arba pajamos, atsižvelgiant į sutarties sąlygas.

Finansiniai įsipareigojimai

Finansiniai įsipareigojimai (toliau - FI) skirstomi į ilgalaikius ir trumpalaikius. FI apskaitoje registruojami tik tada, kai viešojo sektoriaus subjektas prisiima įsipareigojimą sumokėti pinigus ar atsiskaityti kitu finansiniu turtu. Įsipareigojimai pagal nepradėtus vykdyti sandorius nepripažįstami

2019 M. GRUODŽIO 31 D.
NACIONALINIS FINANSINIŲ ATASKAITŲ RINKINYS
Visos sumos tūkstančiais eurų, jei nenurodyta kitaip

finansiniais įsipareigojimais tol, kol jie neatitinka FĮ apibrėžimo. Finansinėse ataskaitose FĮ (išskyrus trumpalaikius, kurie nesusiję su rinkos kainomis) parodomi taip:

1. FĮ, susiję su rinkos kainomis, – tikraja verte;
2. iš suteiktų garantijų kilę FĮ – tikraja verte;
3. kiti ilgalaikiai FĮ, jų einamųjų metu dalis, trumpalaikiai skoliniai įsipareigojimai, nesusiję su rinkos kainomis – amortizuota savikaina. Trumpalaikių skolinių įsipareigojimų pagal iš kito viešojo sektoriaus subjekto gautas trumpalaikes paskolas amortizuota savikaina lygi jų įsigijimo savikainai.

4. kiti trumpalaikiai FĮ – įsigijimo savikaina.

Valstybės vardu gautos trumpalaikės ir ilgalaikės paskolos iš vidaus ir užsienio kreditorių, išleisti VVP vidaus ir užsienio rinkose bei skolinimosi išlaidos apskaitomos Valstybės išde vadovaujantis Lietuvos Respublikos valstybės skolos įstatymo nuostatomis bei apskaitos principais, metodais ir taisyklėmis, nustatytomis 17-ajame VSAFAS „Finansinis turtas ir finansiniai įsipareigojimai“, 18-ajame VSAFAS „Atidėjiniai, neapibrėžtieji įsipareigojimai, neapibrėžtasis turtas ir poataskaitiniai įvykiai“ bei kituose VSAFAS.

Atidėjiniai

Atidėjinys – įsipareigojimas, kurio galutinės įvykdymo sumos arba įvykdymo laiko negalima tiksliai nustatyti, tačiau galima patikimai įvertinti.

Atidėjiniai pripažįstami ir registruojami, kai atitinka visus šiuos pripažinimo kriterijus:

1. turimas įsipareigojimas (teisinė prievolė arba neatšaukiamasis pasižadėjimas) dėl buvusiojo įvykio;
2. tikimybė, kad įsipareigojimą reikės padengti turtu, yra didesnė už tikimybę, kad nereikės;
3. įsipareigojimo suma gali būti patikimai įvertinta.

Paskutinę kiekvieno ataskaitinio laikotarpio dieną atidėjiniai peržiūrimi ir jų vertė koreguojama, atsižvelgiant į naujus įvykius ir aplinkybes. Jei paaiškėja, kad įsipareigojimų turtu dengti nereikės ar atidėjinio suma sumažėjo, atidėjiniai panaikinami arba sumažinami, mažinant konsoliduotosios finansinės būklės ataskaitos straipsnių „Ilgalaikiai atidėjiniai“ arba „Ilgalaikių atidėjinių einamųjų metų dalis ir trumpalaikiai atidėjiniai“ sumas.

Ilgalaikiai atidėjiniai diskontuojami iki dabartinės jų vertės. Atidėjinys naudojamas tik tam tikslui, kuriam buvo sudarytas.

Mokesčių ir socialinių įmokų pajamos

Mokesčių ir socialinių įmokų pajamos priskiriamos prie valstybės pagrindinės veiklos. Šios pajamos atskirtos nuo kitų pajamų ir apima tik Lietuvos Respublikos teisės aktuose reglamentuotų mokesčių ir susijusių pervestinių lėšų pajamas, kurios atsispindi mokesčių ir išteklių fondų apskaitoje. Mokesčių ir socialinių įmokų pajamos pripažįstamos pagal kaupimo principą, atsiradus mokesčio ir (arba) socialinės įmokos prievolei nepriklausomai nuo pinigų gavimo momento.

Taikant kaupimo principą ir pagal atitinkamo mokesčio įstatymą atsiradus mokesčio prievolei, mokesčių administratorius kartu su gauta arba gautina suma ir mokesčių pajamomis, jei tai nustatyta teisės aktuose, registruoja negražintinai pervestinas pajamas į biudžetus (įskaitant valstybės socialinės apsaugos fondus), t. y. mokesčių pajamos mažinamos negražintinai pervestinių į biudžetus pajamų suma. Taip pat, jei taip nustatyta socialines įmokas reglamentuojančiuose teisės aktuose, atsiradus socialinės įmokos prievolei, valstybės socialinės apsaugos fondo ir kito išteklių fondo apskaitoje kartu su gauta arba gautina suma ir socialinių įmokų pajamomis registruojamos negražintinai pervestinos pajamos. Negražintinai pervestinos pajamų sumos pripažįstamos šių fondų pajamomis pagal mokesčių fondų ir išteklių fondų, kurie pripažino mokesčius ir (arba) socialines įmokas pajamomis ir negražintinai pervestinių pajamų sumomis, pateiktą informaciją

Praėjusių ataskaitinių laikotarpių mokesčių ir socialinių įmokų pajamų perskaičiavimas dėl atsiradusių naujų ar pasikeitusių aplinkybių, tarp jų ir kai mokesčių mokėtojai arba mokesčių

2019 M. GRUODŽIO 31 D.
NACIONALINIS FINANSINIŲ ATASKAITŲ RINKINYS
Visos sumos tūkstančiais eurų, jei nenurodyta kitaip

administratorius patikslina praėjusių laikotarpių mokesčių deklaracijas ir ataskaitas, įtraukiamas į to laikotarpio, kai atliekamas patikslinimas, pajamas.

Mokesčių ir socialinių įmokų pajamų ir jų surinkimo, administravimo sąnaudų tarpusavio užskaita neatliekama.

Kitos pajamos

Pajamos rodomos nacionaliniame finansinių ataskaitų rinkinyje tą ataskaitinį laikotarpį, kurį yra uždirbamos, nepriklausomai nuo pinigų gavimo momento.

Kitos valstybės pajamos yra skirstomos į pagrindinės veiklos kitas pajamas ir kitos veiklos pajamas. Prie pagrindinės veiklos pajamų priskiriamos:

1. rinkliavų, kurias reglamentuoja Lietuvos Respublikos rinkliavų įstatymas, pajamos;
2. Lietuvos respublikos mokesčių administravimo įstatymo 13 straipsnyje nurodytos mokesčių pajamos: konsulinio mokesčio, žyminio mokesčio ir mokesčių už pramoninės nuosavybės objektų registravimą;
3. pajamos už paslaugų teikimą, jei toks paslaugų teikimas gali būti priskirtas prie viešojo sektoriaus subjekto pagrindinės veiklos;
4. įmokų, mokamų pagal Lietuvos Respublikos indėlių ir įsipareigojimų investuotojams draudimo įstatymą į šiame įstatyme nurodytus Indėlių draudimo, Įsipareigojimų investuotojams draudimo ir Pertvarkymo fondus;
5. kitos pagal 3-įjį VSAFAS prie pagrindinės veiklos pajamų priskiriamos pajamos.

Prie kitos veiklos pajamų priskiriamos:

1. pajamos už paslaugų teikimą, jei toks paslaugų teikimas negali būti priskirtas prie pagrindinės veiklos, įskaitant pajamas pagal veiklos nuomos sutartį, kiek tai neprieštarauja 19-ojo viešojo sektoriaus apskaitos ir finansinės atskaitomybės standarto „Nuoma, finansinė nuoma (lizingas) ir kitos turto perdavimo sutartys“ nuostatoms;
2. pajamos iš viešojo sektoriaus subjekto turto (pavyzdžiui, pagamintos produkcijos, atsargų, skirtų parduoti, nematerialiojo, ilgalaikio materialiojo ir biologinio turto, skirtu parduoti) pardavimo;
3. baudų už administracinius teisės pažeidimus, kuriuos reglamentuoja Lietuvos Respublikos administracinių teisės pažeidimų kodeksas ir kiti Lietuvos Respublikos įstatymai dėl administracinių teisės pažeidimų (toliau – administracinės baudos), ir kitos pajamos iš baudų;
4. kitos 3-iajame VSAFAS nurodytos pajamos.

Valstybės pajamų iš administracinių baudų ir netesybų pripažinimas:

1. iš administracinių baudų – tą ataskaitinį laikotarpį, kurį administracinė bauda pagal teisės aktus laikoma paskirta ir, jei to reikalauja Lietuvos Respublikos administracinių nusižengimų registro įstatymas, informacija apie baudą Administracinių teisės pažeidimų registro nuostatų nustatyta tvarka įvesta į Administracinių teisės pažeidimų registrą;
2. iš netesybų – jei iki prievolės įvykdymo momento labiau tikėtina, kad pinigai nebus gauti, arba akivaizdu, kad skolos išieškojimo išlaidos viršys apskaičiuotą gautiną sumą, pajamos pripažįstamos tik tada, kai gaunami pinigai; jei prievolės įvykdymas yra labiau tikėtinas negu neįvykdymas, pajamos ir susijusios gautinos sumos pripažįstamos tada, kai skolininkui atsiranda prievolė sumokėti šias sumas.

Sąnaudos

Valstybės sąnaudos pripažįstamos ir registruojamos apskaitoje tą ataskaitinį laikotarpį, kurį jos buvo padarytos – kai uždirbamos su jomis susijusios pajamos, neatsižvelgiant į pinigų išleidimo laiką. Veiklos rezultatų ataskaitoje sąnaudos grupuojamos pagal tai, kokią veiklą vykdant jos buvo padarytos. Sąnaudų grupės pagal veiklos rūšis: pagrindinės veiklos sąnaudos, kitos veiklos sąnaudos ir finansinės ir investicinės veiklos sąnaudos. Sąnaudų grupavimas nepriklauso nuo to, iš kokių finansavimo šaltinių ar kokių pajamų jos apmokamos.

2019 M. GRUODŽIO 31 D.
NACIONALINIS FINANSINIŲ ATASKAITŲ RINKINYS
Visos sumos tūkstančiais eurų, jei nenurodyta kitaip

Valstybės veiklos rezultatų ataskaitoje rodomos pagrindinės veiklos sąnaudos sugrupuotos pagal pagrindines valstybės funkcijas:

1. bendrų valstybės paslaugų;
2. gynybos;
3. viešosios tvarkos ir visuomenės apsaugos;
4. ekonomikos sektorius;
5. aplinkos apsaugos;
6. būsto ir komunalinio ūkio;
7. sveikatos apsaugos;
8. susijusios su poilsiu, kultūra ir religija;
9. švietimo;
10. socialinės apsaugos.

Šiame ataskaitų rinkinyje prie kitos veiklos sąnaudų priskiriama:

1. nuostoliai iš ilgalaikio materialiojo turto ir nematerialiojo turto perleidimo;
2. sąnaudos, susijusios su atsitiktiniu turto pardavimu;
3. sąnaudos, susijusios su pajamų, rodomų kitos veiklos pajamų straipsnyje, uždirbimu, tarp jų sąnaudos, susijusios su komercine veikla (turto nuoma, paslaugų teikimas ir pan.). Prie tokių sąnaudų priskiriamos šioms paslaugoms teikti naudojamo ilgalaikio materialiojo turto nusidėvėjimo sąnaudos (jei ilgalaikio materialiojo turto vienetas naudojamas tik nepagrindinei veiklai), komunalinių paslaugų sąnaudos, darbo užmokestis ir kitos sąnaudos, susijusios su kita veikla, ir pan.;

4. delspinigiai ir baudos už sutartinių įsipareigojimų nevykdymą.

Prie finansinės ir investicinės veiklos sąnaudų priskiriama:

1. nuostoliai dėl valiutų kursų pasikeitimo;
2. delspinigiai ir baudos už pavėluotus atsiskaitymus;
3. palūkanų sąnaudos už paskolas ir kitus skolinius įsipareigojimus;
4. finansinio turto perleidimo ir perkainojimo nuostoliai;
5. kitos finansinės ir investicinės veiklos sąnaudos.

Prie sąnaudų taip pat priskiriami ir nuostoliai dėl nuosavybės metodo taikymo bei sąnaudos dėl apskaitos politikos keitimo esminio klaidų taisymo poveikio ankstesniems ataskaitiniams laikotarpiams.

Segmentai

Sąnaudos ir pinigų srautai prie veiklos segmentų priskiriami pagal tai, kokioms valstybės funkcijoms vykdyti skiriami ir naudojami išteklių. Prie tam tikro segmento priskirtas sąnaudas ir pinigų srautus sudaro sumos, kurios tiesiogiai priskiriamos prie segmento, ir sumos, kurios gali būti netiesiogiai, tačiau pagrįstai priskiriamos prie segmento. Jei sąnaudų ir pinigų srautų priskyrimo prie konkretaus segmento pagrindas yra neaiškus, šios sumos priskiriamos prie didžiausią valstybės veiklos dalį apimančio segmento. Šiame ataskaitų rinkinyje informacija pagal segmentus teikiama apie pagrindinės veiklos sąnaudas ir pinigų srautus.

Operacijos užsienio valiuta

Valiutos kurso ir valiutos keitimo kurso skirtumas, susidaręs keičiant (perkant ar parduodant) valiutą, laikomas banko paslauga ir registruojamas kaip valstybės pagrindinės veiklos kitos sąnaudos.

Pajamos ir sąnaudos, atsirandančios dėl valiutos kurso pokyčių, priskiriamos prie finansinės ir investicinės veiklos. Šiame ataskaitų rinkinyje parodytas tik perskaičiavimo dėl valiutos kursų pokyčių rezultatas.

Mažumos dalis

Mažumos dalis apskaičiuojama kaip proporcinga prie viešojo sektoriaus subjektų grupės nepriklausančių konsoliduojamo subjekto dalininkų įnašų ir (arba) balsų visuotiniame susirinkime dalis. Mažumos dalį konsoliduotosiose finansinėse ataskaitose sudaro:

1. mažumos dalis investicijų į konsoliduojamą subjektą įsigijimo dieną, apskaičiuota pagal 14-ojo VSAFAS nuostatas;
2. mažumos daliai tenkanti grynojo turto pokyčio dalis nuo investicijų į konsoliduojamą subjektą įsigijimo dienos iki ataskaitinio laikotarpio paskutinės dienos.

Prie viešojo sektoriaus subjektų grupės nepriklausantiems dalininkams, įskaitant ir viešojo sektoriaus subjektus, tenkanti konsoliduojamo subjekto grynojo turto dalis rodoma atskirame konsoliduotosios finansinės būklės ataskaitos mažumos dalies straipsnyje ir nepriskiriama nei prie grynojo turto, nei prie įsipareigojimų.

Prie viešojo sektoriaus subjektų grupės nepriklausantiems dalininkams tenkanti konsoliduojamo subjekto ataskaitinio laikotarpio grynojo perviršio ar deficito dalis konsoliduotojoje veiklos rezultatų ataskaitoje išskiriama ir rodoma mažumos daliai tenkančios grynojo perviršio ar deficito dalies straipsnyje.

Neapibrėžtieji įsipareigojimai

Valstybės kontroliuojamo viešojo sektoriaus subjekto neapibrėžtieji įsipareigojimai – tai dėl praėjusių ataskaitinių laikotarpių įvykių galintys atsirasti įsipareigojimai, kurių buvimą ar nebuvimą patvirtina vienas ar daugiau viešojo sektoriaus subjekto nevisiškai kontroliuojamų neapibrėžtųjų būsimųjų įvykių, arba dėl buvusiųjų įvykių atsiradę dabartiniai įsipareigojimai, kurie apskaitoje nepripažįstami, nes nėra tikimybės, kad juos reikės dengti turtu arba jų suma negali būti patikimai nustatyta.

Informacija apie neapibrėžtuosius įsipareigojimus peržiūrima kiekvieno ataskaitinio laikotarpio paskutinę dieną. Kai tikimybė, kad neapibrėžtasis įsipareigojimas turės būti padengtas turtu, tampa didesnė nei tikimybė, kad šito pavyks išvengti, pripažįstamas ir apskaitoje registruojamas atidėjinys tą ataskaitinį laikotarpį, kuriuo ši tikimybė pasikeičia.

Perėjimas nuo anksčiau taikytos apskaitos politikos prie VSAFAS ir klaidų taisymas

Ataskaitinį laikotarpį naujai priskirti prie viešojo sektoriaus subjektų grupės valstybės kontroliuojami viešojo sektoriaus subjektai nuo sausio 1 d. turi taikyti VSAFAS reikalavimus sąskaitų, naudotų iki tapimo valstybės kontroliuojamu viešojo sektoriaus subjektu dienos, kuri laikoma perėjimo prie VSAFAS diena, likučiams. Turi būti pripažintas ir registruotas visas turtas ir įsipareigojimai, kuriuos pripažinti reikalaujama pagal VSAFAS ir kurie nebuvo pripažinti iki perėjimo prie VSAFAS dienos. Turtas ir įsipareigojimai, kurių neleidžia pripažinti VSAFAS, neturi būti pripažinti. Visas turtas ir įsipareigojimai perėjimo prie VSAFAS dieną turi būti įvertinti pagal VSAFAS reikalavimus.

Pastebėtos praėjusių ataskaitinių laikotarpių esminės ir neesminės klaidos taisomos einamojo ataskaitinio laikotarpio viešojo sektoriaus subjektų finansinėse ataskaitose iki jų patvirtinimo Viešojo sektoriaus apskaitos ir ataskaitų konsolidavimo informacinėje sistemoje dienos. Jei apskaitos klaida nėra esminė, jos taisymas registruojamas toje pačioje sąskaitoje, kurioje buvo registruota klaidinga informacija, ir rodomas toje pačioje veiklos rezultatų ataskaitos eilutėje, kurioje buvo pateikta klaidinga informacija. Jei apskaitos klaida esminė, jos taisymas registruojamas tam skirtoje sąskaitoje ir rodomas veiklos rezultatų ataskaitos straipsnyje „Apskaitos politikos keitimo ir esminių klaidų taisymo įtaka“. Lyginamoji ankstesnio ataskaitinio laikotarpio finansinė informacija pateikiama tokia, kokia buvo, t. y. nekoreguojama.

Apskaitos politikos keitimas

Apskaitos politikos keitimas konsoliduotose finansinėse ataskaitose rodomas taikant retrospektyvinį būdą, t. y. nauja apskaitos politika taikoma taip, lyg ji visada būtų buvusi

naudojama, todėl pakeista apskaitos politika yra pritaikoma ūkinėms operacijoms ir ūkiniams įvykiams nuo jų atsiradimo. Poveikis, kurį daro apskaitos politikos keitimas einamojo ataskaitinio laikotarpio informacijai ir darytų ankstesnių ataskaitinių laikotarpių informacijai, registruojamas apskaitoje tą ataskaitinį laikotarpį, kurį apskaitos politika pakeičiama, ir rodomas einamojo ataskaitinio laikotarpio konsoliduotose finansinėse ataskaitose. Lyginamoji ankstesnio ataskaitinio laikotarpio informacija konsoliduotose finansinėse ataskaitose pateikiama tokia, kokia buvo, t. y. nėra koreguojama.

Koncesijos ir valdžios ir privataus subjektų partnerystės sutartys

Informacijoje apie koncesijas ir valdžios ir privataus subjektų partnerystės sutartis pateikiamos tos ūkinės operacijos ir įvykiai, kurie susiję su partnerystės sutartimis, pagal kurias investuojama į turtą, kuris, pasibaigus sutarties terminui, toliau priklausys viešojo sektoriaus subjektui, kai pastarasis nustato, kokias, kam ir už kokį atlyginimą privatus subjektas turi teikti viešąsias paslaugas.

Pirminio pripažinimo viešojo sektoriaus subjekto apskaitoje metu turtas vertinamas tikrąja verte, išskyrus valstybės ar savivaldybės turtą, viešojo sektoriaus subjekto valdytą iki partnerystės sutarties sudarymo, o po pirminio pripažinimo viešojo sektoriaus subjekto apskaitoje pripažintas turtas vertinamas ir rodomas pagal 12-ojo VSAFAS „Ilgalaikis materialusis turtas“ nuostatas.

Kai viešojo sektoriaus subjektas apskaitoje pripažįsta turtą pagal partnerystės sutartis, taip pat privalo pripažinti ir įsipareigojimus, išskyrus atvejį, kai viešojo sektoriaus subjektas valdė valstybės turtą iki partnerystės sutarties sudarymo.

Įsipareigojimai, apskaitoje pripažinti pirminio pripažinimo metu, turi būti įvertinami ta pačia suma kaip turtas, koreguojant bet kokių papildomų viešojo sektoriaus subjekto atsiskaitymų privačiam subjektui vertę. Įsipareigojimai apskaitoje pripažįstami iki partnerystės sutarties galiojimo pabaigos. Tais atvejais, kai viešojo sektoriaus subjektas apskaitoje pripažįsta turtą, gautą iš privataus subjekto, viešojo sektoriaus subjektas privačiam subjektui gali atsilyginti taikydamas finansinių įsipareigojimų metodą arba teisės suteikimo metodą arba derindamas abu šiuos būdus.

I. PASTABOS

1. Nematerialusis turtas

Nematerialiojo turto balansinės vertės pagal turto grupes pasikeitimas per 2019 m. pateiktas šio aiškinamojo rašto 1 priede.

1 lentelė. Nematerialiojo turto balansinės vertės pokyčiai

Straipsniai	2019 m., tūkst. Eur	2018 m., tūkst. Eur	Pokytis, tūkst. Eur	Pokytis, proc.
Plėtos darbai	26,4	2 671,5	-2 645,1	-99
Programinė įranga ir jos licencijos	80 107,1	68 134,2	11 972,9	18
Patentai ir kitos licencijos	4 693,0	3 429,3	1 263,7	37
Literatūros, mokslo ir meno kūriniai	782,2	1 019,1	-236,9	-23
Kitas nematerialusis turtas	21 420,9	20 365,1	1 055,8	5
Nebaigti projektai	35 356,8	23 632,4	11 724,4	50
Išankstiniai apmokėjimai	10 488,0	6 808,0	3 680,0	54
Iš viso	152 874,4	126 059,6	26 814,8	21

Per 2019 m. nematerialiojo turto buvo įsigyta už 76.920 tūkst. Eur (2018 m. – 56.754 tūkst. Eur), iš kurio pirktu turto įsigijimo savikaina sudarė 74.410 tūkst. Eur, neatlygintinai gauto – 2.510 tūkst. Eur. Daugiausiai per ataskaitinį laikotarpį įsigyta programinės įrangos ir jos licencijų – už 43.689 tūkst. Eur, tai sudarė 57 proc. viso įsigyto nematerialiojo turto. Daugiausiai programinės įrangos ir jos licencijų įsigijo Informacinės visuomenės plėtros komitetas – už 6.514 tūkst. Eur.

Plėtos darbų vertė sumažėjo dėl Palangos miesto savivaldybės administracijos apskaitoje registruotų plėtos darbų (Šventosios jūrų uosto galimybių studija, Šventosios jūrų uosto statybos dokumentacija) pergrupavimo į ilgalaikio materialiojo turto nebaigtos statybos grupę.

2019 m. apskaičiuota nuvertėjimo suma buvo 2 tūkst. Eur.

Valstybei nuosavybės teise priklausančio, savivaldybės patikėjimo teise valdomo nematerialiojo turto balansinė vertė sumažėjo ir ataskaitinio laikotarpio pabaigoje buvo 53 tūkst. Eur (2018 m. – 2.527 tūkst. Eur), iš kurių:

- programinė įranga ir jos licencijos – 20 tūkst. Eur (2018 m. – 51 tūkst. Eur);
- kitas nematerialusis turtas – 33 tūkst. Eur (2018 m. – 25 tūkst. Eur).

Nematerialiojo turto, kuris yra visiškai amortizuotas, tačiau vis dar naudojamas veikloje, 2019 m. įsigijimo savikaina buvo 430.898 tūkst. Eur (2018 m. – 405.133 tūkst. Eur), iš jų Muitinės departamentas prie Finansų ministerijos naudojo savo veikloje amortizuoto nematerialaus turto už 53.554 tūkst. Eur. Nematerialiojo turto, kurio kontrolę riboja sutartys ar teisės aktai, likutinė vertė ataskaitinio laikotarpio pabaigoje buvo 334 tūkst. Eur (2018 m. – 205 tūkst. Eur), iš kurių 315 tūkst. Eur vertės nematerialiojo turto buvo Mažeikių rajono savivaldybės administracijoje. Nebenaudojamo veikloje nematerialiojo turto likutinė vertė sudarė 50 tūkst. Eur (2018 m. – 87 tūkst. Eur).

Neriboto tarnavimo laiko nematerialiajam turtui priskiriami plėtos darbai, literatūros, mokslo ir meno kūriniai, kurių naudingo tarnavimo laikas sutartimi neribojamas. Viešojo sektoriaus subjektai nematerialiojo turto neribotą naudingo tarnavimo laiką nustato remiantis Lietuvos Respublikos autorių teisių ir gretutinių teisių įstatymo 34 straipsniu ir 13-ojo VSAFAS „Nematerialusis turtas“ 36 p. Šio turto balansinė vertė ataskaitinio laikotarpio pabaigoje sudarė 809 tūkst. Eur (2018 m. – 3.691 tūkst. Eur). Sumažėjimą lėmė Palangos miesto savivaldybės administracijos apskaitoje plėtos darbų pergrupavimas į nebaigtą statybą (2.450 tūkst. Eur).

2019 m. patikėjimo teise perduoto kitiems subjektams turto likutinė vertė atidavimo momentu buvo 1.028 tūkst. Eur (2018 m. – 2.376 tūkst. Eur). Naujo nematerialiojo turto, įsigyto perduoti, balansinė vertė buvo 820 tūkst. Eur (2018 m. – 2.896 tūkst. Eur).

2019 M. GRUODŽIO 31 D.
 NACIONALINIS FINANSINIŲ ATASKAITŲ RINKINYS
 Visos sumos tūkstančiais eurų, jei nenurodyta kitaip

Pagal finansinės nuomos (lizingo) sutartis įsigytos programinės įrangos ir jos licencijų, kurių finansinės nuomos (lizingo) sutarties laikotarpis nėra pasibaigęs, likutinė vertė 2019 m. gruodžio 31 d. buvo 3.356 tūkst. Eur (2018 m. – 2.145 tūkst. Eur). Pagal panaudos sutartis gauto nematerialiojo turto vertė, nurodyta sutartyje, paskutinę ataskaitinio laikotarpio dieną buvo 2.656 tūkst. Eur, iš kurių 95 proc. sudarė programinė įranga ir jos licencijos (2.513 tūkst. Eur).

2. Ilgalaikis materialusis turtas

Ilgalaikio materialiojo turto balansinės vertės pagal turto grupes pasikeitimas per 2019 m. pateiktas šio aiškinamojo rašto 2 priede.

2 lentelė. Ilgalaikio materialiojo turto balansinės vertės pokyčiai

Straipsniai	2019 m., tūkst. Eur	2018 m., tūkst. Eur	Pokytis, tūkst. Eur	Pokytis, proc.
Žemė	19 847 416,6	21 236 937,4	-1 389 520,8	-7
Gyvenamieji pastatai	489 713,3	474 283,4	15 429,9	3
Kiti pastatai	3 851 741,2	3 830 040,4	21 700,8	1
Infrastruktūros ir kiti statiniai	5 480 327,9	5 271 578,9	208 749,0	4
Nekilnojamosios kultūros vertybės	666 965,6	617 758,5	49 207,1	8
Kilnojamosios kultūros vertybės	431 713,0	345 436,7	86 276,3	25
Kitos vertybės	14 226,9	13 259,2	967,7	7
Mašinos ir įrenginiai	825 613,9	733 772,6	91 841,3	13
Transporto priemonės	313 245,6	291 004,5	22 241,1	8
Baldai ir biuro įranga	196 863,8	177 881,1	18 982,7	11
Kitas ilgalaikis materialusis turtas	309 951,3	283 917,3	26 034,0	9
Nebaigta statyba	1 570 504,9	1 239 044,3	331 460,6	27
Išankstiniai apmokėjimai	709 128,7	498 273,5	210 855,2	42
IŠ viso	34 707 412,7	35 013 187,8	-305 775,1	-1

2019 m. žemės vertės sumažėjimą lėmė Nacionalinės žemės tarnybos prie Žemės ūkio ministerijos, kuri įgyvendina valstybės politiką žemės tvarkymo, naudojimo ir administravimo srityje, apskaitoje registruotas žemės tikrosios vertės sumažėjimas per ataskaitinį laikotarpį (1.253.177 tūkst. Eur). Per ataskaitinį laikotarpį Nacionalinės žemės tarnybos prie Žemės ūkio ministerijos apskaitoje žemės nuvertėjimo sąnaudos sudarė 1.392.897 tūkst. Eur, iš jų 365.913 tūkst. Eur (2018 m. – 326.336 tūkst. Eur) suformuotos ir Nekilnojamojo turto registre įregistruotos valstybinės žemės ir 1.026.984 tūkst. Eur (2018 m. – 88.207 tūkst. Eur) laisvos valstybinės žemės.

2013 m., Nacionalinei žemės tarnybai prie Žemės ūkio ministerijos koreguojant laisvos valstybinės žemės fondo vertę, tarnyba apskaitoje registravo žemės įsigijimo savikainos pasikeitimą. Vadovaujantis nuostata, kad žemės įsigijimo savikaina po pirminio pripažinimo negali keistis, 2013 m. valstybės konsoliduotose finansinėse ataskaitose buvo atlikti koreguojantys įrašai, kuriais sumažinta Nacionalinės žemės tarnybos koreguota žemės įsigijimo savikaina ir padidinta tikroji vertė bei atitinkamai padidintas tikrosios vertės rezervas. 2019 m. atstatyti koreguojantys įrašai, todėl žemės įsigijimo savikainos vertė padidėjo, o tikrosios vertės suma sumažėjo (14.365.270 tūkst. Eur).

Didžiausias kultūros paveldo statinių tikrosios vertės padidėjimas buvo registruotas Sveikatos apsaugos ministerijoje – 27.600 tūkst. Eur, kuriam didžiausią įtaką turėjo tai, kad ataskaitiniu laikotarpiu 14 pastatų ir statinių buvo pripažinti nekilnojamosiomis kultūros vertybėmis. Didžiausias kilnojamųjų kultūros vertybių tikrosios vertės pokytis registruotas Lietuvos dailės muziejuje – 30.571 tūkst. Eur (per ataskaitinį laikotarpį įvertintų 71.951 vienetų eksponatų vertė), Nacionaliniame M. K. Čiurlionio dailės muziejuje – 17.924 tūkst. Eur (62.703 vienetai buvo

2019 M. GRUODŽIO 31 D.
 NACIONALINIS FINANSINIŲ ATASKAITŲ RINKINYS
 Visos sumos tūkstančiais eurų, jei nenurodyta kitaip

įvertinti tikrąja verte) ir Lietuvos nacionaliniame muziejuje – 11.561 tūkst. Eur (170.734 vienetai įvertinti tikrąja verte).

2019 m. ilgalaikio materialiojo turto buvo įsigyta už 2.557.691 tūkst. Eur (2018 m. – 1.695.366 tūkst. Eur), iš kurio pirktu turto įsigijimo savikaina sudarė 62 proc. (1.573.143 tūkst. Eur), likęs gautas neatlygintinai.

Apskaičiuota ilgalaikio materialiojo turto nuvertėjimo suma buvo 14.440 tūkst. Eur, iš kurių Lietuvos automobilių kelių direkcijoje prie Susisiekimo ministerijos ataskaitiniu laikotarpiu buvo pripažinti 6.221 tūkst. Eur nebaigtos statybos projektavimo darbų nuvertėjimo nuostoliai.

3 lentelė. Valstybei nuosavybės teise priklausančio, savivaldybės patikėjimo teise valdomo ilgalaikio materialiojo turto balansinės vertės pokytis

Straipsniai	2019 m., tūkst. Eur	2018 m., tūkst. Eur	Pokytis, tūkst. Eur	Pokytis, proc.
Žemė	83 534,6	73 188,2	10 346,4	14
Gyvenamieji pastatai	647,7	643,1	4,6	1
Kiti pastatai	3 415,6	3 155,2	260,4	8
Infrastruktūros ir kiti statiniai	347 806,2	320 576,8	27 229,4	8
Nekilnojamosios kultūros vertybės	1 552,0	847,3	704,7	83
Mašinos ir įrenginiai	25,8	37,4	-11,6	-31
Transporto priemonės	0,6	0,6	0,0	0
Baldai ir biuro įranga	8,0	9,6	-1,6	-17
Kitas ilgalaikis materialusis turtas	2,6	5,4	-2,8	-52
Nebaigta statyba	2 531,9	272,2	2 259,7	830
Iš viso	439 525,0	398 735,8	40 789,2	10

Ilgalaikio materialiojo turto, kuris yra visiškai nudėvėtas, tačiau vis dar naudojamas veikloje, įsigijimo ar pasigaminimo savikaina ataskaitinio laikotarpio pabaigoje sudarė 2.241.812 tūkst. Eur (2018 m. – 2.058.858 tūkst. Eur), iš jų Sveikatos apsaugos ministerijoje buvo už 135.129 tūkst. Eur. Materialiojo turto, kurio kontrolę riboja sutartys ar teisės aktai, likutinė vertė buvo 78.199 tūkst. Eur (2018 m. – 56.152 tūkst. Eur).

Materialiojo turto, užstatyto kaip įsipareigojimų įvykdymo garantija, likutinė vertė 2019 m. gruodžio 31 d. buvo 1.393 tūkst. Eur, iš kurių Viešoji įstaiga Šiaulių regiono atliekų tvarkymo centras turėjo 635 tūkst. Eur vertės turto (sąvartyno kaupas ir sąvartyno II sekcija). Šis turtas įkeistas paskolos, kurios paskirtis sąvartyno III sekcijos projektavimo ir rangos darbų apmokėjimas, prievolės įvykdymo užtikrinimui. Paskolos gražinimo terminas 2021-05-31. Viešoji įstaiga Regioninė Telšių ligoninė sudariusi kreditavimo sutartį, kurios suma 903 tūkst. Eur, kurios kaip įsipareigojimų įvykdymo garantija užstatytas branduolių magnetinio rezonanso aparatas (likutinė vertė 563 tūkst. Eur). Likusi suma (195 tūkst. Eur) kaip įsipareigojimų įvykdymo garantas parodyta Viešosios įstaigos Pasvalio ligoninė finansinėse ataskaitose.

Nebenaudojamo veikloje ilgalaikio materialiojo turto likutinė vertė buvo 11.757 tūkst. Eur (2018 m. – 12.283 tūkst. Eur). Materialiojo turto, kuris laikinai nenaudojamas veikloje, likutinė vertė buvo 5.956 tūkst. Eur (2018 m. – 9.695 tūkst. Eur). Sutarčių, pasirašytų dėl ilgalaikio materialiojo turto įsigijimo ateityje, bendroji vertė 2019 m. ženkliai padidėjo ir buvo 760.670 tūkst. Eur (2018 m. – 287.880 tūkst. Eur), iš kurių 642.446 tūkst. Eur sumai sutarčių buvo pasirašiusi Gynybos resursų agentūra prie Krašto apsaugos ministerijos.

Dalis žemės ir pastatų įprastinėje veikloje yra nenaudojami ir laikomi tik pajamoms iš nuomos gauti. Tokio turto likutinė vertė buvo 80.727 tūkst. Eur, iš kurių 11.483 tūkst. Eur likutine verte turto buvo Klaipėdos miesto savivaldybės administracijoje.

Vertybių, kurių tikroji vertė buvo nustatyta remiantis draudžiamąja verte, bendra suma padidėjo 13 proc. ir buvo 264.143 tūkst. Eur (2018 m. – 234.086 tūkst. Eur), iš jų didžiausią dalį sudarė nekilnojamosios kultūros vertybės – 254.439 tūkst. Eur. Kilnojamųjų kultūros vertybių,

2019 M. GRUODŽIO 31 D.
NACIONALINIS FINANSINIŲ ATASKAITŲ RINKINYS
Visos sumos tūkstančiais eurų, jei nenurodyta kitaip

apskaitoje registruotų simboline verte, balansinė vertė buvo 1.995 tūkst. Eur (2018 m. – 3.883 tūkst. Eur, iš kurių Lietuvos nacionaliniame muziejuje buvo 308 tūkst. Eur vertės turto.

Ilgalaikio materialaus turto, naudojamo pagal finansinę nuomą (lizingą), balansinė vertė 2019 m. padidėjo iki 26.364 tūkst. Eur (2018 m. – 20.757 tūkst. Eur), iš jų didžiausią dalį sudarė transporto priemonės – 13.085 tūkst. Eur (2018 m. – 13.507 tūkst. Eur). Ilgalaikio materialaus turto, išnuomoto veiklos nuoma, balansinė vertė ataskaitinio laikotarpio pabaigoje buvo 65.182 tūkst. Eur (2018 m. – 56.546 tūkst. Eur), iš kurių 46 proc. sudarė gyvenamieji pastatai – 29.948 tūkst. Eur (2018 m. – 26.059 tūkst. Eur).

Pagal panaudos sutartis gauto ilgalaikio materialiojo turto vertė, nurodyta sutartyje, paskutinę ataskaitinio laikotarpio dieną buvo 188.059 tūkst. Eur (2018 m. – 341.798 tūkst. Eur). Didžiausią dalį (68 proc.) sudarė negyvenamieji pastatai – 127.870 tūkst. Eur. Pagal panaudos sutartis perduoto ilgalaikio materialiojo turto balansinė vertė paskutinę ataskaitinio laikotarpio dieną buvo 62.823 tūkst. Eur (2018 m. – 132.236 tūkst. Eur). Didžiausią dalį sudarė negyvenamieji pastatai (36.027 tūkst. Eur) ir infrastruktūros ir kiti statiniai (19.738 tūkst. Eur).

3. Finansinis turtas

Ilgalaikio finansinio turto sudėtyje didžiausią dalį (78 proc.) sudarė investicijos į kontroliuojamus ne viešojo sektoriaus ir asocijuotuosius subjektus. Per ataskaitinį laikotarpį šios investicijos sumažėjo 35.140 tūkst. Eur. Mažėjimą didžiaja dalimi lėmė Viešojo sektoriaus atskaitomybės įstatymo 2 straipsnio pakeitimas, pagal kurį pelno nesiekiantys juridiniai asmenys, kuriems valstybė daro lemiamą poveikį, priskirti prie viešojo sektoriaus subjektų. Todėl investicijos į tokius subjektus finansinėse ataskaitose buvo pergrupuotos ir rodomos taikant savikainos, o ne nuosavybės metodą.

Investicijos į ne nuosavybės vertybinius popierius (obligacijas) išaugo daugiau nei 2 kartus ir sudarė 2.147 tūkst. Eur.

4 lentelė. Ilgalaikio finansinio turto pokyčiai

Straipsnio pavadinimas	2019 m., tūkst. Eur	2018 m., tūkst. Eur	Pokytis, tūkst. Eur	Pokytis, proc.
Investicijos į nuosavybės vertybinius popierius	6 718 848,7	6 754 388,5	- 35 539,8	-1
Investicijos į kontroliuojamus viešojo sektoriaus subjektus	-	0,1	-0,1	-100
Investicijos į kontroliuojamus ne viešojo sektoriaus ir asocijuotuosius subjektus	6 255 222,2	6 290 362,2	- 35 140,0	-1
Investicijos į kitus subjektus	463 626,5	464 026,2	-399,7	0
Investicijos į ne nuosavybės vertybinius popierius	2 147,9	866,0	1 281,9	148
Investicijos į iki išpirkimo termino laikomą finansinį turtą	2 147,9	866,0	1 281,9	148
Po vieno metų gautinos sumos	835 766,8	763 661,3	72 143,7	9
Ilgalaikiai terminuoti indėliai	2 168,6	1 715,8	452,8	26
Kitas ilgalaikis finansinis turtas	460 207,9	542 635,9	-82 428,0	-15
Išankstiniai mokėjimai už ilgalaikį finansinį turtą	21 998,8	34 742,8	-12 744,0	-37
Iš viso	8 041 138,6	8 097 972,2	-56 833,6	-1

Kontroliuojamų akcinių ir uždaryjū akcinių bendrovių, kontroliuojamų viešųjų įstaigų, nepriskiriamų prie viešojo sektoriaus subjektų, ir valstybės įmonių jungtinės finansinės būklės ataskaitos (balansai), kurios sudaromos sumuojant visų kontroliuojamų subjektų finansinės būklės ataskaitas (balanso) finansines eilutes, pateiktos šio aiškinamojo rašto 3–5 prieduose. Dalį bendrovių valstybė valdo ne 100 proc. (pvz., AB „Klaipėdos nafta“ valdoma 72 proc.), todėl finansiniame turte parodyta tik valstybei tenkanti dalis, o jungtinėje finansinės būklės ataskaitoje parodyta 100 proc. įmonių kapitalo. Kontroliuojamų viešųjų įstaigų finansinės būklės ataskaitų straipsnių likučiai ataskaitinį laikotarpį lygus nuliui dėl to, kad nuo 2019 m. sausio 1 d.,

2019 M. GRUODŽIO 31 D.
NACIONALINIS FINANSINIŲ ATASKAITŲ RINKINYS
Visos sumos tūkstančiais eurų, jei nenurodyta kitaip

vadovaujantis Viešojo sektoriaus atskaitomybės įstatymo 2 straipsnio pakeitimais, prie viešojo sektoriaus subjektų priskirti pelno nesiekiantys juridiniai asmenys, kuriems valstybė, savivaldybė, biudžetinės įstaigos daro lemiamą poveikį. Todėl investicijos į tokius subjektus finansinėse ataskaitose buvo pergrupuotos ir rodomos taikant savikainos, o ne nuosavybės metodą.

Lietuvos banko nuosavas kapitalas nėra atvaizduotas nacionaliniame konsoliduotajame finansiniame turte, tačiau Lietuvos banko balansas už metus, pasibaigusius 2019 m. gruodžio 31 d., 2019 m. pelno (nuostolio) ataskaita ir 2019 m. aiškinamasis raštas pateikiami prie šio aiškinamojo rašto. Į nacionalinio finansinių ataskaitų rinkinio veiklos rezultatų ataskaitos finansinės ir investicinės veiklos rezultatai įtraukta ir pelno įmoka, kurią Lietuvos bankas moka į valstybės biudžetą. Lietuvos banko įstatyme nustatyta, kad Lietuvos banko pelno įmoka į valstybės biudžetą neturi viršyti sumos, kuri lygi 70 proc. apskaičiuoto paskutinių trejų pasibaigusiu finansinių metų Lietuvos banko pelno (nuostolio) vidurkio.

5 lentelė. Kito ilgalaikio finansinio turto finansinės būklės ataskaitoje pokyčiai

Straipsnio pavadinimas	2019 m., tūkst. Eur	2018 m., tūkst. Eur	Pokytis, tūkst. Eur	Pokytis, proc.
Ilgalaikis finansinis turtas iš išvestinės finansinės priemonės	428 736,2	476 639,2	-47 903,0	-10
Kitas ilgalaikis finansinis turtas	31 471,7	65 996,8	-34 525,1	-52
Išankstiniai apmokėjimai už ilgalaikį finansinį turtą	21 998,8	34 742,8	-12 744,0	-37
Iš viso	482 206,7	577 378,8	-95 172,1	-16

6 lentelė. Trumpalaikės investicijos finansinės būklės ataskaitoje

Straipsnio pavadinimas	2019 m., tūkst. Eur	2018 m., tūkst. Eur	Pokytis, tūkst. Eur	Pokytis, proc.
Obligacijos	6 462,0	6 331,9	130,1	2
Trumpalaikis finansinis turtas iš išvestinės finansinės priemonės	315 624,1	45 847,3	269 776,8	588
Kitas trumpalaikis finansinis turtas	591,4	7,4	584,0	7892
Trumpalaikiai terminuoti indėliai	317 807,6	3 559,5	314 248,1	8828
Iš viso	640 485,1	55 746,0	584 739,1	1049

Investicijų į kitus subjektus, kurios priskiriamos prie parduoti laikomo finansinio turto, ir turto iš išvestinių finansinių priemonių, pokyčiai pateikti šio aiškinamojo rašto 6 priede. Iki išpirkimo termino laikomo finansinio turto ir suteiktų paskolų pokyčiai pateikti šio aiškinamojo rašto 7 priede.

Žymų trumpalaikių investicijų padidėjimą didžiaja dalimi lėmė Valstybės išdo, Invegos ir Verslo skatinimo fondo sudarytos terminuotų indėlių sutartys.

Išvestinės finansinės priemonės 2019 m. buvo taikomos tik valstybės išdo veikloje. Didžiausią per ataskaitinį laikotarpį valstybės išdo finansinio turto sąskaitose registruotų išvestinių finansinių priemonių pokyčio dalį sudarė tikrosios vertės padidėjimas 221.874 tūkst. Eur. Padidėjimą lėmė valiutos kurso ir rinkos palūkanų normos pokyčiai. 2019 m. nesibaigė nė vienas apsidraudimui dėl valiutos kurso svyravimų skirtas išvestinių finansinių priemonių sandoris. Šiuo laikotarpiu naujų išvestinių finansinių priemonių sudaryta nebuvo.

7 lentelė. Veikloje taikomos išvestinės finansinės priemonės (tūkst. Eur)

Išvestinės finansinės priemonės (IFP) pavadinimas	Rizikos, kuriai sumažinti naudojama IFP, rūšis (tikslas)	Iš IFP atsiran- dančio finansinio turto tikroji vertė	Iš IFP atsiran- dančio finansinio turto tikrosios vertės pasikeitimo pajamos (+)	Iš IFP atsiran- dančio finansinio turto tikrosios vertės pasikeitimo sąnaudos (-)	Iš IFP atsiran- dančio finan- sinio turto tikrosios vertės pasikeitimo rezultatas
Apsikeitimo sandoriai	Valiutos kurso rizika	686 224,0	220 073,3	-	222 073,3

2019 M. GRUODŽIO 31 D.
NACIONALINIS FINANSINIŲ ATASKAITŲ RINKINYS
Visos sumos tūkstančiais eurų, jei nenurodyta kitaip

Išvestinės finansinės priemonės (IFP) pavadinimas	Rizikos, kuriai sumažinti naudojama IFP, rūšis (tikslas)	Iš IFP atsirandančio finansinio turto tikroji vertė	Iš IFP atsirandančio finansinio turto tikrosios vertės pasikeitimo pajamos (+)	Iš IFP atsirandančio finansinio turto tikrosios vertės pasikeitimo sąnaudos (-)	Iš IFP atsirandančio finansinio turto tikrosios vertės pasikeitimo rezultatas
Pasirinkimo sandoriai, apimantys pasirinkimo pirkti ir pasirinkimo parduoti sandoriai	Kita	58 136,3	-	-199,5	-199,5
Iš viso	X	744 360,3	227 509,4	-199,5	221 873,8

Palūkanų normų skirtingomis valiutomis apsisikeitimo sandoriai buvo sudaryti išplatinus VVP, denominuotus JAV doleriais.

Suteiktų paskolų suma per ataskaitinį laikotarpį išaugo 48 proc. Tam didžiausią įtaką turėjo išmokėtos lėšos daugiabučių namų atnaujinimo (modernizavimo) projektams finansuoti.

Didelę dalį suteiktų paskolų likučio 2019 m. gruodžio 31 d. sudarė suteiktos paskolos nefinansinėms įstaigoms – 49.350 tūkst. Eur, Viešųjų investicijų plėtros agentūrai – 20.000 tūkst. Eur. Likusias suteiktas paskolas sudaro valstybės paskolos studentams, kitos iš Europos investicijų banko lėšų perskolintos paskolos valstybės ir savivaldybių įmonėms, valstybės ar savivaldybių kontroliuojamoms akcinėms ir uždarosioms akcinėms bendrovėms, kurios skirtos kartu su Europos Sąjunga finansuoti projektus transporto, energetikos, aplinkosaugos, inovacijų ir kitose srityse.

8 lentelė. Po vienu metų gautinos sumos pagal gražinimo laikotarpius ir jų einamųjų metų dalis

Gražinimo terminas	Įsigijimo savikaina, tūkst. Eur	Balansinė vertė, tūkst. Eur
Suteiktų paskolų	308 542,8	264 379,8
Per vienus metus*	57 767,4	27 499,7
Nuo vienu iki penkerių metų	124 825,8	123 084,8
Po penkerių metų	126 049,6	113 795,3
Kitų ilgalaikių gautinų sumų	613 004,7	614 415,6
Per vienus metus*	15 674,3	15 528,8
Nuo vienu iki penkerių metų	537 033,2	533 721,9
Po penkerių metų	60 297,2	65 164,9
Iš viso	921 547,6	878 795,4

* Nurodoma einamųjų metų dalis.

Skirtumas tarp įsigijimo savikainos ir balansinės vertės susidaro dėl į apskaitą įtrauktų nuvertėjimo nuostolių arba ilgalaikių gautinų sumų ir paskolų diskontavimo (įvertinimo amortizuota savikaina).

2019 m. gautinų sumų nuvertėjimas buvo registruotas dėl gautinų sumų balansinę vertę mažinančių požymių: dėl gautinos sumos arba jos išieškojimo veiksmų vyko mokestinis ginčas, gautina suma nesumokėta per teisės aktų nustatytą terminą arba įsiskolinimo apmokėjimo terminą, buvo vykdytas mokestinės nepriemokos priverstinis išieškojimas.

4. Mineraliniai ištekliai

9 lentelė. Mineralinių išteklių, įvertintų mokesčių už gamtos išteklius pajamų dabartine verte, pokyčiai

Straipsniai	2019 m., tūkst. Eur	2018 m., tūkst. Eur	Pokytis, tūkst. Eur	Pokytis, proc.
Likutis ataskaitinio laikotarpio pradžioje	2 301 866,0	2 429 155,6	-127 289,6	-5
Mineralinių išteklių padidėjimas dėl:	633 065,6	560 293,5	72 772,1	13
naujai išžvalgytų išteklių	24 421,9	23 721,5	700,4	3
kitų priežasčių	608 643,7	536 572,0	72 071,7	13

2019 M. GRUODŽIO 31 D.
NACIONALINIS FINANSINIŲ ATASKAITŲ RINKINYS
Visos sumos tūkstančiais eurų, jei nurodyta kitaip

Straipsniai	2019 m., tūkst. Eur	2018 m., tūkst. Eur	Pokytis, tūkst. Eur	Pokytis, proc.
Mineralinių išteklių sumažėjimas dėl:	-659 838,9	-687 583,1	27 744,2	-4
sunaudojimo	-659 346,9	-680 802,0	21 455,1	-3
kitų priežasčių	-492,0	-6 781,1	6 289,1	-93
Likutis ataskaitinio laikotarpio pabaigoje	2 275 092,7	2 301 866,0	-26 773,3	-1

2019 m. vidaus rinkoje išleistų VVP palūkanų normų svertinis rodiklis lyginant su praėjusiais laikotarpiais padidėjo tik 0,01 proc., todėl Lietuvos geologijos tarnyba prie Aplinkos ministerijos, vadovaudamasi Mineralinių išteklių vertės skaičiavimo metodikos 7 punktu (tam, kad būtų perskaičiuotos išteklių grupių sąlyginės vertės, diskonto norma turėtų padidėti 0,5 proc.), priėmė sprendimą sąlyginių verčių neperskaičiuoti. 2019 m. mineralinių išteklių grupių vienetų sąlyginės vertės buvo tokios, kokios taikytos 2018 m.

2019 m. mineraliniai ištekliai padidėjo 608.644 tūkst. Eur dėl patikslintų jau esančių telkinių žvalgybinių duomenų, o sumažėjimą dėl kitų priežasčių 492 tūkst. Eur lėmė susidarę nuostoliai eksploatuojant mineralinius išteklius bei dėl nepasitvirtinusių išteklių.

Informacija apie ataskaitinio laikotarpio pabaigoje registruotą mineralinių išteklių kiekį ir mokesčiui skaičiuoti naudojamą sąlyginę vertę bei dabartinę vertę pateikta 17 priede.

5. Biologinis turtas

Biologinio turto vertė ataskaitinio laikotarpio pabaigoje buvo 2.464.038 tūkst. Eur (2018 m. – 2.398.779 tūkst. Eur). Vertės pasikeitimas per ataskaitinį laikotarpį pateiktas šio aiškinamojo rašto 8 priede. Didžiausią biologinio turto dalį (97 proc.) sudarė medynai – 2.397.350 tūkst. Eur (2018 m. – 2.347.975 tūkst. Eur).

99 proc. arba 2.373.463 tūkst. Eur vertės miško medynų buvo registruota Aplinkos ministerijoje, kuri vykdydama Lietuvos Respublikos Vyriausybės 2017 m. rugpjūčio 2 d. nutarimo Nr. 647 "Dėl sutikimo reorganizuoti valstybės įmones miškų urėdijas" nuostatas, iš likviduojamos biudžetinės įstaigos Generalinė miškų urėdija perėmė ir 2018 m. apskaitoje registravo biologinį turtą – valstybinės reikšmės miško medynus. Ataskaitinių metų pabaigoje Valstybinei miškų tarnybai atlikus medynų tūrio ir vertės perskaičiavimą, Aplinkos ministerijos apskaitoje buvo registruotas medynų savikainos padidėjimas 3.000 tūkst. Eur ir tikrosios vertės rezervo dalies padidėjimas 44.209 tūkst. Eur. Didžioji dalis miškų buvo suformuotuose ir Nekilnojamojo turto registre įregistruotuose žemės sklypuose, kurių bendras plotas 2019 m. buvo 1.147 tūkst. ha (2018 m. – 1.059 tūkst. ha). 3 tūkst. Eur medynų, registruotų Tauragės rajono savivaldybės administracijoje, buvo laisvoje valstybinėje žemėje.

91 proc. biologinio turto vertės buvo registruota įsigijimo ar pasigaminimo savikaina, likusi dalis – tikrąja verte.

Želdinių įsigijimo ir sodinimo išlaidos kitose teritorijose, negu parkai ir skverai, pripažintos viešojo sektoriaus subjekto sąnaudomis per ataskaitinį laikotarpį buvo 5.750 tūkst. Eur (2018 m. – 11.269 tūkst. Eur), iš kurių 2.138 tūkst. Eur buvo registruota Kauno miesto savivaldybės administracijos apskaitoje.

6. Atsargos

10 lentelė. Atsargų vertės pokyčiai

Atsargų grupės	2019 m., tūkst. Eur	2018 m., tūkst. Eur	Pokytis, tūkst. Eur	Pokytis, proc.
Strateginės ir neliečiamosios atsargos	111 704,7	17 969,3	93 735,4	522
Medžiagos, žaliavos ir ūkinis inventorių	414 567,7	355 888,0	58 679,7	16
Nebaigta gaminti produkcija ir nebaigtos vykdyti sutartys	1 536,8	1 521,4	15,4	1
Pagaminta produkcija ir atsargos, skirtos parduoti	9 178,1	40 126,8	-30 948,7	-77
Ilgalaikis materialusis ir biologinis turtas, skirtas parduoti	13 550,7	20 456,4	-6 905,7	-34

2019 M. GRUODŽIO 31 D.
 NACIONALINIS FINANSINIŲ ATASKAITŲ RINKINYS
 Visos sumos tūkstančiais eurų, jei nurodyta kitaip

Atsargų grupės	2019 m., tūkst. Eur	2018 m., tūkst. Eur	Pokytis, tūkst. Eur	Pokytis, proc.
Iš viso	550 538,0	435 961,9	114 576,1	26

Per ataskaitinį laikotarpį įsigyta atsargų už 801.244 tūkst. Eur (2018 m. – 778.574 tūkst. Eur), neatlygintinai gauta už 142.369 tūkst. Eur (2018 m. – 65.844 tūkst. Eur). Strateginių ir neliečiamų atsargų ženklus padidėjimas buvo dėl VŠĮ Lietuvos energetikos agentūros neatlygintai gautų atsargų (90.940 tūkst. Eur). Vadovaujantis Lietuvos Respublikos Vyriausybės 2018 m. gruodžio 27 d. nutarimu Nr. 1347 „Dėl valstybei nuosavybės teise priklausančių naftos produktų atsargų perdavimo viešajai įstaigai Lietuvos energetikos agentūrai pagal valstybės turto patikėjimo sutartį“ ir 2018 m. gruodžio 31 d. Valstybės turto patikėjimo sutartimi Nr.8-96/S-8, sudaryta tarp valstybės patikėtinio – Energetikos ministerijos ir turto patikėtinio – VŠĮ Lietuvos energetikos agentūros, likviduojama valstybės įmonė Lietuvos naftos produktų agentūra 2018 m. gruodžio 31 d. aktu, kuris įsigaliojo 2019 m. sausio 1 d., perdavė viešajai įstaigai Lietuvos energetikos agentūrai 186.339,169 t naftos produktų atsargų, kurių likutinė vertė 90.940 tūkst. Eur, naudoti ir disponuoti jomis turto patikėjimo teise pagal patikėjimo sutartį.

Atsargų įsigijimo savikaina dėl pardavimo, perleidimo, sunaudojimo savo veikloje ir kitų nurašymų sumažėjo 869.775 tūkst. Eur (2018 m. – 804.199 tūkst. Eur).

Per ataskaitinį laikotarpį atsargos nuvertėjo 4.193 tūkst. Eur, iš kurių 891 tūkst. Eur nuvertėjimas buvo registruotas Valstybinės mokesčių inspekcijos mokesčių fonde.

Valstybei nuosavybės teise priklausančių, savivaldybės patikėjimo teise valdomų atsargų balansinė vertė ataskaitinio laikotarpio pabaigoje buvo 28 tūkst. Eur (2018 m. – 61 tūkst. Eur).

2019 m. materialiojo ir biologinio turto, kuris buvo skirtas parduoti per ataskaitinį laikotarpį, pardavimo nuostolis buvo 15.401 tūkst. Eur (2018 m. – 35.721 tūkst. Eur pelnas). Didžiausias nuostolis buvo dėl žemės pardavimo – 24.069 tūkst. Eur, didžiausias pelnas buvo pardavus infrastruktūrą ir kitus statinius – 2.322 tūkst. Eur.

7. Išankstiniai apmokėjimai

11 lentelė. Išankstinių apmokėjimų pokyčiai

Straipsniai	2019 m., tūkst. Eur	2018 m. tūkst. Eur	Pokytis, tūkst. Eur	Pokytis proc.
Išankstinių apmokėjimų įsigijimo savikaina	383 152,2	272 769,7	110 382,5	40
Išankstiniai apmokėjimai tiekėjams	204 093,1	166 682,4	37 410,7	22
Išankstiniai mokėjimai Europos Sąjungai	154,2	183,9	-29,7	-16
Išankstiniai apmokėjimai darbuotojams	1 402,5	1 533,0	-130,5	-9
Kiti išankstiniai apmokėjimai	10 628,6	9 884,7	743,9	8
Ateinančių laikotarpių sąnaudos ne viešojo sektoriaus subjektų pavedimams vykdyti	137 227,9	85 895,9	51 382,0	60
Kitos ateinančių laikotarpių sąnaudos	29 595,9	8 589,7	21 006,2	245
Išankstinių apmokėjimų nuvertėjimas	-661,4	-655,5	-5,8	1
Išankstinių apmokėjimų balansinė vertė	382 490,8	272 114,2	110 376,7	41

Didžiąją dalį išankstinių apmokėjimų sudarė išankstiniai apmokėjimai tiekėjams (53 proc.) ir ateinančių laikotarpių sąnaudos ne viešojo sektoriaus subjektų pavedimams vykdyti (36 proc.).

Bendrą išankstinių apmokėjimų padidėjimą nulėmė:

- 37.411 tūkst. Eur padidėję išankstiniai apmokėjimai tiekėjams: 25.441 tūkst. Eur padidėjo Lietuvos kariuomenės konsoliduotoji suma (pervestos lėšos už karines ir neliečiamąsias atsargas), 7.930 Eur padidėjo Kauno miesto savivaldybės administracijos suma (pervestos lėšos UAB „Kauno autobusai“ naujiems ekologiškiems troleibusams įsigyti pagal projektą „Naujų ekologiškų Kauno miesto viešojo transporto priemonių (troleibusų) įsigijimas);

- 51.382 tūkst. Eur padidėjusios ateinančių laikotarpių sąnaudos ne viešojo sektoriaus subjektų pavedimams vykdyti: 24.212 tūkst. Eur padidėjo Susisiekimo ministerijos konsoliduotoji

2019 M. GRUODŽIO 31 D.
NACIONALINIS FINANSINIŲ ATASKAITŲ RINKINYS
Visos sumos tūkstančiais eurų, jei nenurodyta kitaip

suma, 11.509 tūkst. Eur padidėjo Nacionalinės mokėjimo agentūros prie Žemės ūkio ministerijos konsoliduotoji suma.

- Kitų ateinančių laikotarpių sąnaudų pokytį didžiaja dalimi lėmė praėjusių laikotarpių klaidų taisymas.

8. Per vienus metus gautinos sumos

2019 m. per vienus metus gautinų sumų balansinė vertė sudarė 2.774.964 tūkst. Eur. Aiškinamojo rašto 15 priede „Informacija apie per vienus metus gautinas sumas“ nepatenka gautinos trumpalaikės finansinės sumos (43.052 tūkst. Eur), kurios parodytos finansinės būklės ataskaitos eilutėje „Gautinos trumpalaikės finansinės sumos“. Palyginus su praėjusiu ataskaitiniu laikotarpiu, per vienus metus gautinų sumų, išskyrus gautinas trumpalaikes finansines sumas, balansinė vertė sumažėjo 247.814 tūkst. Eur (8 proc.).

2019 m. gruodžio 31 d. iš 978.120 tūkst. Eur gautinų mokesčių eilutėje didžiausią dalį (91 proc.) sudarė Valstybinės mokesčių inspekcijos mokesčių fondo suma. Kitų sukauptų gautinų sumų didžiausią dalį sudaro Valstybės išdo, o kitų gautinų sumų eilutėje didžiausią dalį (63 proc.) sudarė Valstybinės mokesčių inspekcijos mokesčių fondo suma.

Gautinos socialinės įmokos padidėjo 25 proc. iki 631.925 tūkst. Eur. Didelę įtaką šiam pokyčiui turėjo Valstybinio socialinio draudimo fondo valdybos prie Socialinės apsaugos ir darbo ministerijos administruojamos privalomojo sveikatos draudimo įmokų, kurias Valstybinė ligonių kasa apskaitė kaip sukauptas gautinas sumas iš Valstybinio socialinio draudimo fondo valdybos prie Socialinės apsaugos ir darbo ministerijos, kartu su šių sumų nuvertėjimu, 2019 m. gruodžio 31 d. perkėlimas į gautinas sumas.

Sukauptos gautinos sumos sumažėjo 17 proc. iki 720.839 tūkst. Eur.

9. Pinigai ir pinigų ekvivalentai

Pinigai ir pinigų ekvivalentai ataskaitinio laikotarpio pabaigoje siekė 4.220.060 tūkst. Eur. Didžiausią dalį pinigų iš kitų šaltinių sudarė lėšos išteklių fonduose, iš kurių Valstybės išdo lėšos buvo 1.529.616 tūkst. Eur. Visą šią sumą sudarė lėšos bankų sąskaitose (2018 m. – 626.171 tūkst. Eur). Didžiaja dalimi dėl šios priežasties lyginant su 2018 m. pinigų ir pinigų ekvivalentų suma padidėjo 61 proc., t. y. 1.595.213 tūkst. Eur.

12 lentelė. Pinigų ir pinigų ekvivalentų pagrindinių straipsnių pokyčiai

Straipsniai	2019 m., tūkst. Eur	2018 m., tūkst. Eur	Pokytis, tūkst. Eur	Pokytis, proc.
Pinigai iš valstybės biudžeto (įskaitant Europos Sąjungos finansinę paramą)	523 145,7	489 341,0	33 804,7	7
Pinigai iš savivaldybės biudžeto	182 419,6	158 055,1	24 364,5	15
Pinigai ir pinigų ekvivalentai iš kitų šaltinių	3 514 494,7	1 977 451,0	1 537 043,7	78
Iš viso pinigų ir pinigų ekvivalentų:	4 220 059,9	2 624 847,1	1 595 212,8	61
Iš jų išteklių fondų lėšos	684 334,5	629 700,0	54 634,5	9

Viešojo sektoriaus subjektų bankuose įšaldytose sąskaitose pinigų likutis įskaitant nuvertėjimą 2019 m. gruodžio 31 d. buvo 914 tūkst. Eur (2018 m. gruodžio 31 d. – 828 tūkst. Eur).

Detalesnė informacija apie pinigus ir pinigų ekvivalentus bei jų pokyčius per ataskaitinį laikotarpį pateikta 19 priede.

10. Finansiniai įsipareigojimai

Informacija apie finansinius įsipareigojimus pateikta šio aiškinamojo rašto 9 priede.

Finansų ministerija 2019 m., skolindamasi valstybės vardu, platino VVP aukcionuose, taupymo lakštus, sindikato būdu išleido vertybinių popierių emisijas užsienio rinkose, skolinosi iš tarptautinių finansų institucijų. Per 2019 m. buvo pasiskolinta 3.187.410 tūkst. Eur, iš jų 2.693.002 tūkst. Eur (85 proc.) sudarė įsipareigojimai pagal VVP. Įvykdyti įsipareigojimai per 2019 m. sudarė 1.125.171 tūkst. Eur.

2019 M. GRUODŽIO 31 D.
NACIONALINIS FINANSINIŲ ATASKAITŲ RINKINYS
Visos sumos tūkstančiais eurų, jei nenurodyta kitaip

13 lentelė. 2019 m. gautos paskolos ir išleisti ne nuosavybės vertybiniai popieriai pagal grąžinimo ir išpirkimo laikotarpius (tūkst. Eur)

Išpirkimo arba grąžinimo terminas	Nominalioji finansinių įsipareigojimų vertė	Balansinė finansinių įsipareigojimų vertė
Vieni metai	2 494 570,9	2 546 600,3
Nuo vieno iki dvejų metų	2 327 769,0	2 335 409,3
Nuo dvejų iki trejų metų	2 327 501,3	2 331 342,9
Nuo trejų iki ketverių metų	757 573,2	760 137,4
Nuo ketverių iki penkerių metų	1 532 125,9	1 549 348,0
Ilgasnis kaip penkeri metai	8 741 782,9	8 717 168,7
Iš viso	18 181 323,2	18 240 006,7

14 lentelė. Informacija apie 2019 m. paskolų įvykdymo terminus ir palūkanų normas

Paskolos grąžinimo terminas	Beprocentinės paskolos, tūkst. Eur	Paskolos su fiksuota palūkanų norma, tūkst. Eur	Paskolos su kintama palūkanų norma, tūkst. Eur
Per vienus metus	4 379,2	99 486,6	76 812,2
Trumpalaikės paskolos	0,0	792,7	203,7
Ilgalaikių paskolų einamųjų metų dalis	4 379,2	98 693,9	76 608,5
Nuo vieno iki penkerių metų	14 939,1	492 564,6	180 515,2
Po penkerių metų	15 747,4	1 378 207,8	169 441,0
Iš viso	35 065,6	1 970 259,0	426 768,4

Didžiausią Valstybės prisiimtų paskolų dalį sudarė iš užsienio kreditorių gautos paskolos: iš finansų sektoriaus – 45.000 tūkst. Eur, tarptautinių organizacijų – 1.892.515 tūkst. Eur.

Didžiausią kitų įsipareigojimų dalį sudarė:

- įsipareigojimai pagal viešojo ir privataus sektorių partnerystės sutartis dėl Vilniaus m. Balsių mokyklos statybos – 20.759 tūkst. Eur;
- įsipareigojimai dėl pastatytų areštinės ir policijos komisariato pastatų pagal 2015 m. gruodžio 29 d. sudarytą valdžios ir privataus subjektų partnerystės sutartį – 12.629 tūkst. Eur;
- pagal viešojo ir privataus sektorių partnerystės sutartį mokėtina suma už Kauno miesto M.K. Čiurlionio tilto kairiojo prietilčio transporto mazgo projektavimą – 11.785 tūkst. Eur;
- pervestinos sumos savivaldybių biudžetams pagal pasirašytas su mokesčių mokėtojais ilgalaikes mokestinių paskolų sutartis – 11.335 tūkst. Eur;
- pagal viešojo ir privataus sektorių partnerystės sutartį mokėtina suma už Palangos aplinkkelį – 10.873 tūkst. Eur.

Daugiau informacijos apie valstybės skolą pateikta 2019 metų valstybės skolos leidinyje¹.

11. Įsipareigojimai, atsirandantys iš finansinės nuomos (lizingo)

15 lentelė. 2019 m. finansinės nuomos paslaugos gavėjo įsipareigojimai pagal laikotarpius (tūkst. Eur)

Straipsniai	Pagrindinės nuomos įmokos	Dabartinė pagrindinių nuomos įmokų vertė
Per vienerius metus	6 491,6	6 547,2
Dabartinė finansinių nuomos įsipareigojimų vertė (einamųjų metų dalis)	X	6 545,5
Nuo vienerių iki penkerių metų	16 919,2	16 775,5
Po penkerių metų	822,6	822,6
Pagrindinių finansinės nuomos įmokų iš viso	22 233,3	X
Palūkanos	-118,3	X
Dabartinė finansinės nuomos įsipareigojimų vertė	24 115,1	24 125,3

¹ 2019 metų valstybės skolos leidinys: <https://finmin.lrv.lt/lt/veiklos-sritys/valstybes-skolos-valdymas/valstybes-skolos-leidiniai>

2019 M. GRUODŽIO 31 D.
 NACIONALINIS FINANSINIŲ ATASKAITŲ RINKINYS
 Visos sumos tūkstančiais eurų, jei nenurodyta kitaip

16 lentelė. Ilgalaikių finansinės nuomos įsipareigojimų ir jų einamųjų metų dalies pokyčiai

Straipsniai	2019 m., tūkst. Eur	2018 m., tūkst. Eur	Pokytis, tūkst. Eur	Pokytis, proc.
Ilgalaikių finansinės nuomos įsipareigojimų einamųjų metų dalis	6 545,5	5 201,8	1 343,7	25
Ilgalaikiai finansinės nuomos įsipareigojimai	17 578,1	17 067,6	510,5	3
Iš viso	24 123,6	22 269,4	1 854,2	8

2019 m. didžiausią finansinės nuomos (lizingo) paslaugos gavėjo įsipareigojimų dalį sudarė įmokos už apskričių priešgaisrinių gelbėjimo valdybų naudojamų priešgaisrinių automobilių ir policijos komisariatų naudojamų automobilių nuomą. Lyginant su 2018 m. finansinės nuomos įsipareigojimai padidėjo 8 proc.

17 lentelė. Būsimųjų pagrindinės nuomos įmokų, numatomų gauti pagal pasirašytas veiklos nuomos sutartis pagal laikotarpius, pokyčiai

Laikotarpis	2019 m., tūkst. Eur	2018 m., tūkst. Eur	Pokytis, tūkst. Eur	Pokytis, proc.
Per vienerius metus	6 770,1	6 836,8	-66,7	-1
Nuo vienerių iki penkerių metų	11 732,3	13 819,8	-2 087,5	-15
Po penkerių metų	5 055,2	4 430,0	625,2	14
Iš viso	23 557,5	25 086,6	-1 529,1	-6

Pagrindinę dalį nuomos įmokų, kurias viešojo sektoriaus subjektai numato gauti pagal pasirašytas veiklos nuomos sutartis, sudaro įmokos už patalpų nuomą. 2019 m., lyginant su praėjusiu ataskaitiniu laikotarpiu, numatomos gauti įmokos sumažėjo 6 proc.

18 lentelė. Būsimųjų pagrindinės nuomos įmokų, kurias numatoma sumokėti pagal pasirašytas veiklos nuomos sutartis pagal laikotarpius, pokyčiai

Laikotarpis	2019 m., tūkst. Eur	2018 m., tūkst. Eur	Pokytis, tūkst. Eur	Pokytis, proc.
Per vienerius metus	11 441,6	7 647,5	3 794,1	50
Nuo vienerių iki penkerių metų	29 465,7	16 474,6	12 991,1	79
Po penkerių metų	20 472,4	2 659,3	17 813,1	670
Iš viso	61 379,7	26 781,4	34 598,3	129

Pagrindinę dalį nuomos įmokų, kurias viešojo sektoriaus subjektai numato sumokėti pagal pasirašytas veiklos nuomos sutartis, sudaro įmokos už pastatų, patalpų, transporto priemonių bei kompiuterinės įrangos nuomą. Palyginus su 2018 m. ataskaitinio laikotarpio pabaigoje numatomos mokėti įmokos padidėjo daugiau nei 2 kartus, tam įtakos didžiaja dalimi turėjo Valstybinio socialinio draudimo fondo valdybų ir Lietuvos Sveikatos mokslų universiteto ligoninės Kauno Klinikų sudarytos nuomos sutartys.

12. Atidėjiniai

19 lentelė. 2019 m. atidėjiniai pagal jų panaudojimo laiką

Atidėjinių panaudojimo laikas	Įsigijimo savikaina (nediskontuota), tūkst. Eur	Diskontuota vertė, tūkst. Eur
Per vienus metus	75 311,2	75 375,4
Trumpalaikiai atidėjiniai	64 807,3	64 938,6
Ilgalaikių atidėjinių einamųjų metų dalis	10 503,9	10 436,8
Nuo vieno iki penkerių metų	50 854,0	50 000,1
Po penkerių metų	4 048 097,2	3 188 015,0
Iš viso	4 174 262,5	3 313 390,5

Detalesnė informacija apie atidėjinius pagal paskirtį pateikta šio aiškinamojo rašto 10 priede.

2019 M. GRUODŽIO 31 D.
 NACIONALINIS FINANSINIŲ ATASKAITŲ RINKINYS
 Visos sumos tūkstančiais eurų, jei nenurodyta kitaip

20 lentelė. Didžiausios sumos pagal atidėjinių grupę

Atidėjinių grupė	2019 m., tūkst. Eur	Sumos arba panaudojimo laiko neapibrėžtumo požymiai
Kompensacijos darbuotojams	1 609,6	
Kauno technologijos universiteto suformuoti atidėjiniai darbuotojų metiniams priedams išmokėti	578,0	Nėra apibrėžtas panaudojimo laikas.
VšĮ Klaipėdos vaikų ligoninės ir VšĮ Jūrininkų sveikatos priežiūros centro suformuoti atidėjiniai darbuotojų išeitinėms išmokoms pagal darbo kodeksą, kai darbuotojai išeina iš darbo sulaukę pensinio amžiaus	438,9	Nėra apibrėžta suma ir panaudojimo laikas. Apskaičiuoti atsižvelgiant į darbuotojo amžių, stažą, vid. darbo užmokestį, užmokesčio augimo perspektyvas, pensinį amžių, įstaigos darbuotojų kaitos koeficientą.
Kitų viešojo sektoriaus subjektų	592,7	
Žalos atlyginimas	9 412,3	
Lietuvos sveikatos mokslų universiteto ligoninės Kauno klinikos apskaitoje registruoti atidėjiniai galimam mokėjimui dėl AB „Kauno energija“ iškelto ieškinio dėl kompensacijos už rezervinę galią	5 234,1	Nėra apibrėžta suma ir panaudojimo laikas. Suma įvertinta pagal teismų praktiką panašiose bylose.
Vilniaus miesto savivaldybės administracijos priteistos sumokėti sumos pagal pateiktus ieškinius	2 674,5	Tikimybė, kad įsipareigojimą reikės apmokėti, yra didesnė už tikimybę, kad nereikės.
Kitų viešojo sektoriaus subjektų	1 503,7	
Aplinkos tvarkymas	2 640,2	
VšĮ Kauno regiono atliekų tvarkymo centro atidėjiniai savartynų uždarymui	2 640,2	Nėra apibrėžtas panaudojimo laikas.
Turto likvidavimas	1 057,3	
Atidėjinys Lietuvos kariuomenės patikėjimo teise valdomo turto, pripažinto nereikalingu ar netinkamu naudoti, išardymui ir likvidavimui	1 057,3	Suma nustatyta remiantis sudarytomis statinių griovimo sąlygomis. Nėra apibrėžtas panaudojimo laikas.
Garantijų įsipareigojimai	7 054,9	
INVEGOS fondo ir Verslo finansavimo fondo, finansuojamo iš ERPF, atidėjiniai garantijų išmokoms dėl galimų nuostolių dėl suteiktų portfelinių ir individualių garantijų	6 268,3	Atidėjiniai formuojami priklausomai nuo rizikos grupės ir tikėtino jos nuostolio.
Kitų viešojo sektoriaus subjektų	786,6	
Kompensacijų už valstybės išperkamą nekilnojamą turtą bei LR religinių bendrijų teisės į išlikusį nekilnojamą turtą atkūrimą	12 571,5	
2011 m. birželio 21 d. Lietuvos Respublikos geros valios kompensacijos už žydų religinių bendruomenių nekilnojamą turtą įstatymo nuostatomis apskaičiuotos numatytos mokėtinos piniginės kompensacijos likutis	10 468,1	Nėra apibrėžtas panaudojimo laikas.
Kitų viešojo sektoriaus subjektų	2 103,4	
Kita	3 279 022,7	
Energetikos ministerijos atidėjiniai Ignalinos AE uždarymui	3 220 807,9	Nėra apibrėžtas panaudojimo laikas.
VSDF administruojamo išteklių fondo atidėjiniai pagal išmokų gavėjų prašymus skirti jiems priklausančias išmokas	39 543,3	Be išmokos gavėjo prašymo skirti išmoką ir nustatyti įvykdymo termino neįmanoma, tačiau galima patikimai įvertinti.
Kitų viešojo sektoriaus subjektų	18 671,5	

Kompensacijų darbuotojams atidėjiniai sumažėjo dėl VSAFAS standartų nuostatų pakeitimo, kurios nurodo, kad išeitinių išmokų sąnaudos pripažįstamos ir registruojamos tą laikotarpį, kurį baigiasi darbo santykiai. Todėl, atidėjinių suma, suskaičiuota darbuotojų išmokoms kai darbuotojas išeina į pensiją, perkeliama į ankstesnių laikotarpių klaidų taisymą.

2019 M. GRUODŽIO 31 D.
NACIONALINIS FINANSINIŲ ATASKAITŲ RINKINYS
Visos sumos tūkstančiais eurų, jei nenurodyta kitaip

Didžiausią dalį atidėjinių 2019 m. sudarė suformuoti atidėjiniai Ignalinos atominės elektrinės eksploatavimo nutraukimui iš valstybės biudžeto lėšų. Energetikos ministro 2014 m. rugpjūčio 25 d. įsakymu Nr. 1-230 patvirtintas galutinis VĮ Ignalinos atominės elektrinės eksploatavimo nutraukimo planas, pagal kurį planuojama atominės elektrinės eksploatavimo nutraukimo darbus užbaigti 2038 m., o prognozuojama uždarymo darbų kaina sudaro 3.377.000 tūkst. Eur. IAE eksploatavimo nutraukimo veikla finansuojama iš Europos Sąjungos šaltinių, Lietuvos Respublikos šaltinių (Ignalinos fondo, Ignalinos programos bendrojo finansavimo lėšų), VĮ Ignalinos atominės elektrinės nuosavų lėšų ir kitų teisėtų šaltinių. Iki 2019 m. pabaigos faktiškai panaudota 1.177.600 tūkst. Eur lėšų. Likusi 2.128.000 tūkst. Eur planuojama suma buvo išskaidyta pagal finansavimo šaltinius. Iš valstybės biudžeto numatoma finansuoti 1.409.470 tūkst. Eur.

Taip pat registruoti atidėjiniai dėl Lietuvos Respublikos teritorijoje esamo panaudoto branduolinio kuro ir ilgaaamžių radioaktyviųjų atliekų tvarkymo (toliau – giluminio atliekyno įrengimo). Šio giluminio atliekyno įrengimui numatoma skirti 1.811.337 tūkst. Eur valstybės biudžeto lėšų.

Atsižvelgdama į 4 protokolo prie Stojimo Akto nuostatas, Lietuva sieks gauti adekvačią Europos Sąjungos finansinę paramą eksploatavimo nutraukimo darbams finansuoti ateinančiais finansiniais laikotarpiais.

13. Trumpalaikės mokėtinios sumos

Informacija apie trumpalaikes mokėtinas sumas pateikta aiškinamojo rašto 16 priede. 2019 m. trumpalaikių įsipareigojimų suma padidėjo 19 proc. iki 1.410.670 tūkst. Eur.

Didžiąją trumpalaikių mokėtinų sumų dalį sudarė sukauptos mokėtinios sumos (1.084.388 tūkst. Eur), iš jų 41 proc. sudarė kitos sukauptos mokėtinios sumos, 30 proc. – sukauptos atostoginių sąnaudų, 29 proc. – kitos sukauptos sąnaudų. 2019 m. sukauptos mokėtinios sumos padidėjo 35 proc. (280.880 tūkst. Eur), daugiausia dėl sukauptų atostoginių sąnaudų, kurių pokytį lėmė pasikeitusi darbo užmokesčio apmokestinimo tvarka. Kiti trumpalaikiai įsipareigojimai sumažėjo 46 proc. iki 104.278 tūkst. Eur, didžiausią įtaką šiam pokyčiui turėjo ženkliai sumažėjusios kitos mokėtinios sumos.

14. Finansavimo sumos

2019 m. gruodžio 31 d. valstybės registruotas finansavimo sumų likutis sudarė 5.947.410 tūkst. Eur (2018 m. gruodžio 31 d. – 5.523.167 tūkst. Eur), iš kurių:

- 4.810.497 tūkst. Eur finansavimo sumos iš Europos Sąjungos, užsienio valstybių ir tarptautinių organizacijų (2018 m. pabaigoje – 5.055.171 tūkst. Eur);
- 1.136.912 tūkst. Eur finansavimo sumos iš savivaldybių biudžetų (2018 m. pabaigoje – 467.996 tūkst. Eur).

Lyginant ataskaitinį laikotarpį su praėjusiu ataskaitiniu laikotarpiu bendras finansavimo sumų likutis padidėjo 424.243 tūkst. Eur arba 8 proc. Tam įtakos turėjo 668.916 tūkst. Eur išaugęs finansavimo sumų iš kitų šaltinių likutis, kurio padidėjimą sąlygojo ankstesnių metų klaidų taisymas. Finansavimo sumų likutis iš Europos Sąjungos, užsienio valstybių ir tarptautinių organizacijų sumažėjo 244.673 tūkst. Eur dėl sumažėjusio finansavimo sumų gavimo.

Detalesnė informacija apie valstybės finansavimo sumas pagal šaltinį, tikslinę paskirtį ir jų pokyčius per ataskaitinį laikotarpį pateikta šio aiškinamojo rašto 11 priede.

15. Grynasis turtas

Konsoliduotasis grynasis turtas 2019 m. gruodžio 31 d. sudarė 47 proc. (2018 m. – 51 proc.) bendro konsoliduoto viso viešojo sektoriaus turto sumos. Šis santykis parodo, kiek turto liktų valstybės viešajam sektoriui padengus visus įsipareigojimus ir grąžinus finansavimo sumas.

2019 M. GRUODŽIO 31 D.
 NACIONALINIS FINANSINIŲ ATASKAITŲ RINKINYS
 Visos sumos tūkstančiais eurų, jei nenurodyta kitaip

21 lentelė. Grynojo turto pokyčiai

Straipsniai	2019 m., tūkst. Eur	2018 m., tūkst. Eur	Pokytis, tūkst. Eur	Pokytis, proc.
Tikrosios vertės rezervas	11 127 845,7	16 931 077,1	-5 803 231,4	-34
Kiti rezervai	2 330 601,4	2 357 892,0	-27 290,6	-1
Nuosavybės metodo įtaka	554 436,2	547 314,8	7 121,4	1
Sukauptas perviršis ar deficitas prieš nuosavybės metodo įtaką	12 231 516,3	8 129 296,3	4 102 220,0	50
Iš viso	26 244 399,7	27 965 580,2	-1 721 180,5	-6

Tikrosios vertės rezervo sumažėjimą lėmė 2013 m. ir vėlesniais metais valstybės konsoliduotose finansinėse ataskaitose darytų koreguojančių įrašų atstatymas ataskaitiniu laikotarpiu. 2013 m. Nacionalinė žemės tarnyba, kuri patikėjimo teise valdo laisvą valstybinę žemę, koregavo jos įsigijimo savikainą. Vadovaujantis nuostata, kad po pirminio žemės įsigijimo savikainos registravimo apskaitoje, Nacionalinė žemės tarnyba laisvą valstybinę žemę apskaitoje registravo 2011 m. ir 2012 m., tolimesnis žemės vertės kitimas registruojamas tikrosios vertės sąskaitose, 2013 m. valstybės konsoliduotose finansinėse ataskaitose buvo atlikti koreguojantys įrašai, kuriais sumažinta įsigijimo savikaina ir atitinkamai padidinta tikroji vertė ir tikrosios vertės rezervas. Vėlesniais laikotarpiais, kai Nacionalinė žemės tarnyba registravo laisvos valstybinės žemės nuvertėjimo sąnaudas, valstybės konsoliduotose finansinėse ataskaitose buvo atstatomos sąnaudos ir mažinamas tikrosios vertės rezervas. 2019 m. atstatyti visi koreguojantys įrašai.

2019 m. gruodžio 31 d. pagal VĮ „Registro centras“ pateiktus žemės vertinimo duomenis Nacionalinės žemės tarnybos apskaitoje buvo registruotas tikrosios vertės rezervo padidėjimas 114.949 tūkst. Eur. Taip pat ataskaitinių metų pabaigoje Valstybinei miškų tarnybai atlikus medynų tūrio ir vertės perskaičiavimą, Aplinkos ministerijos apskaitoje buvo registruotas tikrosios vertės rezervo dalies padidėjimas 44.209 tūkst. Eur.

Kitų rezervų pokytį lėmė skirtumas tarp Lietuvos geologijos tarnybos prie Aplinkos ministerijos apskaitoje registruotų naujai išžvalgytų mineralinių išteklių ir jų vertės pirminio įvertinimo patikslinimo (632.576 tūkst. Eur) bei sunaudotų mineralinių išteklių (659.347 tūkst. Eur) verčių.

16. Mokesčių pajamos

22 lentelė. Mokesčių pajamų pokyčiai

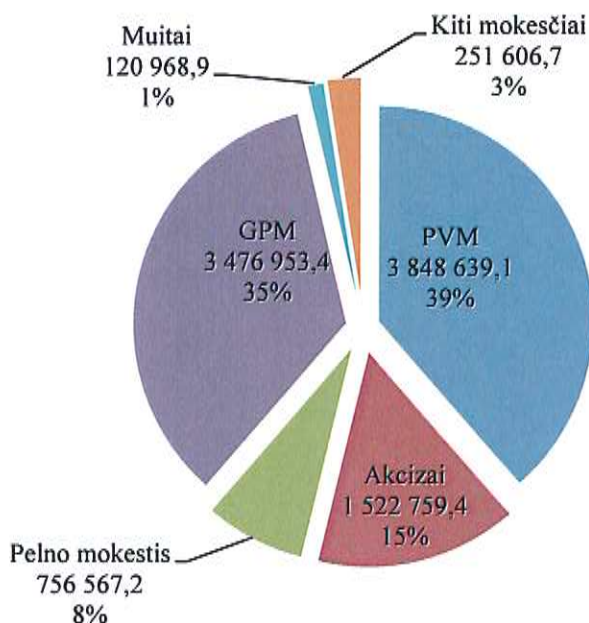
Straipsniai	2019 m. tūkst. Eur	2018 m., tūkst. Eur	Pokytis, tūkst. Eur	Pokytis, proc.
Pajamų ir pelno mokesčių pajamos	4 233 520,6	2 467 251,7	1 766 268,9	72
Turto mokesčių pajamos	146 426,6	136 419,1	10 007,5	7
Prekių ir paslaugų mokesčių pajamos	5 416 183,7	4 970 520,5	445 663,2	9
Tarptautinės prekybos ir sandorių mokesčių pajamos	120 968,9	117 792,1	3 176,8	3
Kitų mokesčių pajamos	60 394,9	70 805,9	-10 411,0	-15
Iš viso	9 977 494,7	7 762 789,2	2 214 705,4	29

Didžiausią įtaką mokesčių pajamų didėjimui turėjo pasikeitusi darbo užmokesčio apmokestinimo tvarka (pasikeitusi gyventojų pajamų mokesčio apskaičiavimo tvarka ir tarifai): pajamos iš gyventojų pajamų mokesčio padidėjo 1.706.773 tūkst. Eur ir 2019 m. gruodžio 31 d. sudarė 4.233.521 tūkst. Eur. Palyginus su 2018 m. pelno mokesčio pajamos padidėjo 9 proc. (59.546 tūkst. Eur), pridėtinės vertės mokesčio pajamos – 10 proc. (347.485 tūkst. Eur), nekilnojamojo turto mokesčio pajamos padidėjo 8 proc. ir sudarė 105.050 tūkst. Eur, valstybės pajamos iš akcizų padidėjo 7 proc. nuo 1.422.504 tūkst. Eur iki 1.522.759 tūkst. Eur, loterijų ir azartinių lošimų mokesčio pajamos padidėjo 8 proc. ir sudarė 18.645 tūkst. Eur, muitų ir kitų importo mokesčių, išskyrus pridėtinės vertės mokesťį ir akcizus, pajamos didėjo neženkliai (3 proc.)

2019 M. GRUODŽIO 31 D.
NACIONALINIS FINANSINIŲ ATASKAITŲ RINKINYS
Visos sumos tūkstančiais eurų, jei nenurodyta kitaip

– 3.177 tūkst. Eur. Kitų mokesčių pajamos sumažėjo 15 proc. iki 60.395 tūkst. Eur. Gražintinų mokesčių, įmokų ir jų permokų 55 proc. sudarė pridėtinės vertės mokestis.

1 pav. 2019 m. mokesčių pajamų pasiskirstymas pagal mokesčius (tūkst. Eur)



Detalesnė informacija apie 2019 m. mokesčių pajamų pagal atskirus mokesčius pateikta 18 priede.

17. Socialinių įmokų pajamos

23 lentelė. Socialinių įmokų grynoji vertė pokyčiai

Socialinės įmokos pavadinimas	2019 m., tūkst. Eur	2018 m., tūkst. Eur	Pokytis, tūkst. Eur	Pokytis, proc.
Valstybinio socialinio draudimo įmokų iš viso	2 803 189,9	2 867 948,4	-64 758,6	-2
Draudėjų valstybinio socialinio draudimo įmokos	307 991,9	2 584 088,7	-2 276 096,8	-88
Apdraustųjų valstybinio socialinio draudimo įmokos	2 410 096,7	195 206,4	2 214 890,2	1 135
Savarankiškai dirbančių asmenų valstybinio socialinio draudimo įmokos	85 100,7	88 653,1	-3 552,4	-4
Valstybinio savanoriškojo socialinio draudimo įmokos	0,7	0,2	0,4	185
Įmokų į Garantinį fondą iš viso	24 238,1	21 316,3	2 921,8	14
Privalomojo sveikatos draudimo įmokų iš viso	1 431 014,0	1 283 915,2	147 098,8	11
Valstybinio socialinio draudimo fondo valdybos administruojamos įmokos	1 428 623,9	1 280 045,4	148 578,5	12
Valstybinės mokesčių inspekcijos administruojamos įmokos		1 715,3	-1 715,3	-100
Savanoriškos juridinių ir fizinių asmenų įmokos	2 390,2	2 154,6	235,6	11
Kitos socialinės įmokos	24 595,7	53 574,4	-28 978,7	-54
Iš viso	4 283 037,7	4 226 754,4	56 283,3	1

Socialinių įmokų pajamos per ataskaitinį laikotarpį išaugo neženkliai, t y. 1 proc. arba 56.283 tūkst. Eur. Apdraustųjų valstybinio socialinio draudimo įmokos sudarė reikšmingą visų socialinių įmokų dalį – 56 proc. Socialinių įmokų pajamų pasiskirstymo tarp mokesčių pokyčius lėmė pasikeitusi darbo užmokesčio apmokestinimo tvarka.

2019 M. GRUODŽIO 31 D.
NACIONALINIS FINANSINIŲ ATASKAITŲ RINKINYS
Visos sumos tūkstančiais eurų, jei nenurodyta kitaip

18. Pagrindinės veiklos kitos pajamos ir kitos veiklos pajamos

24 lentelė. Pagrindinės veiklos kitų pajamų pokyčiai

Straipsniai	2019 m., tūkst. Eur	2018 m., tūkst. Eur	Pokytis, tūkst. Eur	Pokytis, proc.
Apskaičiuotos pagrindinės veiklos kitos pajamos	803 563,32	672 792,86	130 770,5	19
Pajamos iš rinkliavų	188 082,91	190 688,21	-2 605,3	-1
Suteiktų paslaugų pajamos	384 967,48	325 368,23	59 599,3	18
Kitos	230 512,93	156 736,42	73 776,5	47
Iš viso	803 563,32	672 792,86	130 770,5	19

2019 m. daugiausia pajamų iš rinkliavų uždirbo Lietuvos automobilių kelių direkcija prie Susisiekimo ministerijos, kurios pajamos buvo 48.691 tūkst. Eur arba 26 proc. visų pajamų iš rinkliavų, ir Vilniaus miesto savivaldybės administracija (konsoliduotosios pajamos 33.368 tūkst. Eur).

2019 m., kaip ir 2018 m., daugiausia pajamų iš suteiktų paslaugų uždirbo Lietuvos sveikatos mokslų universitetas (21.813 tūkst. Eur), Vilniaus universitetas (19.132 tūkst. Eur) ir Kauno technologijos universitetas (12.147 tūkst. Eur).

Daugiausia kitų pajamų uždirbo Viešoji įstaiga Lietuvos energetikos agentūra – 49.789 tūkst. Eur arba 22 proc. visų pagrindinės veiklos kitų pajamų.

25 lentelė. Kitos veiklos pajamų ir sąnaudų pokyčiai

Straipsniai	2019 m., tūkst. Eur	2018 m., tūkst. Eur	Pokytis, tūkst. Eur	Pokytis, proc.
Kitos veiklos pajamos	274 119,0	225 559,7	48 559,3	22
Pajamos iš atsargų pardavimo	125 458,1	101 796,0	23 662,1	23
Ilgalaikio materialiojo, nematerialiojo ir biologinio turto pardavimo pelnas	30 175,7	24 485,5	5 690,2	23
Pajamos iš administracinių baudų	54 073,2	41 897,2	12 176,0	29
Nuomos pajamos	34 622,7	33 036,0	1 586,7	5
Suteiktų paslaugų, išskyrus nuomą, pajamos	16 502,8	13 513,3	2 989,5	22
Kitos	13 286,5	10 831,7	2 454,8	23
Kitos veiklos sąnaudos	-50 607,0	-33 728,7	-16 878,3	50
Sunaudotų ir parduotų atsargų savikaina	-10 020,5	-7 918,0	-2 102,6	27
Nuostoliai iš ilgalaikio turto perleidimo	-5 962,4	-1 061,3	-4 901,0	462
Ilgalaikio turto nusidėvėjimo ir amortizacijos sąnaudos	-8 934,1	-9 171,9	237,8	-3
Paslaugų sąnaudos	-4 340,6	-3 593,0	-747,6	21
Darbo užmokesčio ir socialinio draudimo sąnaudos	-6 974,3	-3 518,3	-3 456,0	98
Kitos veiklos sąnaudos	-14 375,2	-8 466,2	-5 909,0	70
Kitos veiklos rezultatas	223 512,0	191 831,0	31 681,0	17

Reikšmingiausią įtaką kitos pagrindinės veiklos rezultatui turėjo pajamos iš atsargų pardavimo, kurios sudarė 46 proc. kitos veiklos pajamų. Daugiausia atsargų realizavimo pajamų registravo Valstybės išdas (89 proc.).

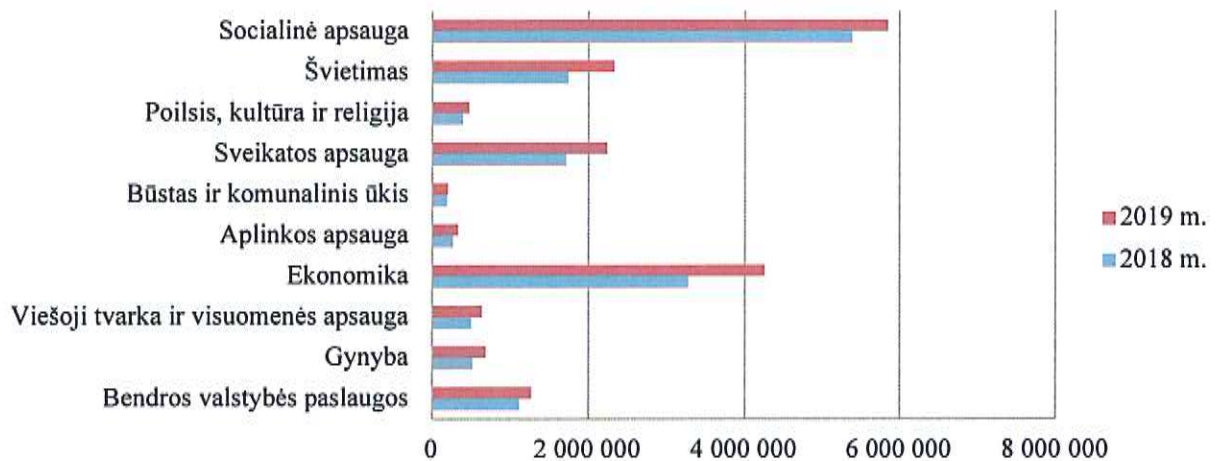
Turto ir paslaugų pajamų suma, gauta iš mainų sandorių, 2019 m. sudarė 424 tūkst. Eur. Sveikatos priežiūros įstaigų, kurios yra viešojo sektoriaus subjektai, suteiktų virš sutartinių paslaugų, viršijančių teritorinės ligonių kasos ir sveikatos priežiūros viešųjų įstaigų sutartyse nustatytas paslaugų apimtį, vertė 2019 m. sudarė 8.425 tūkst. Eur.

19. Pagrindinės veiklos sąnaudos ir pinigų srautai pagal segmentus

Šio aiškinamojo rašto 12 priede detalizuojami valstybės naudojami ištekliai pagal valstybės atliekamas funkcijas – sąnaudos ir pinigų srautai. Sąnaudos pripažįstamos tą ataskaitinį laikotarpį, kurį jos buvo patirtos, neatsižvelgiant į pinigų išleidimo laiką. Pinigų srautai – ataskaitinio laikotarpio pinigų ir pinigų ekvivalentų įplaukos ir išmokos.

2019 M. GRUODŽIO 31 D.
 NACIONALINIS FINANSINIŲ ATASKAITŲ RINKINYS
 Visos sumos tūkstančiais eurų, jei nenurodyta kitaip

2 pav. Pagrindinės veiklos sąnaudos pagal segmentus (tūkst. Eur)



2019 m. pagrindinės veiklos sąnaudos sudarė 18.304.825 tūkst. Eur. Pagrindinės veiklos sąnaudų didžiausią dalį (32 proc.) sudarė socialinių išmokų sąnaudos – 5.929.626 tūkst. Eur. Lyginant su 2018 m. socialinių išmokų sąnaudos padidėjo 600.589 tūkst. Eur. 99 proc. socialinių išmokų sąnaudų teko socialinės apsaugos ir sveikatos apsaugos funkcijoms, iš jų daugiausia sąnaudų turėjo Valstybinio socialinio draudimo fondo valdybos Vilniaus skyriaus administruojamas išteklių fondas (1.041.585 tūkst. Eur), Valstybinio socialinio draudimo fondo valdybos Kauno skyriaus administruojamas išteklių fondas (746.348 tūkst. Eur) ir Valstybinio socialinio draudimo fondo valdybos Utenos skyriaus administruojamas išteklių fondas (571.068 tūkst. Eur).

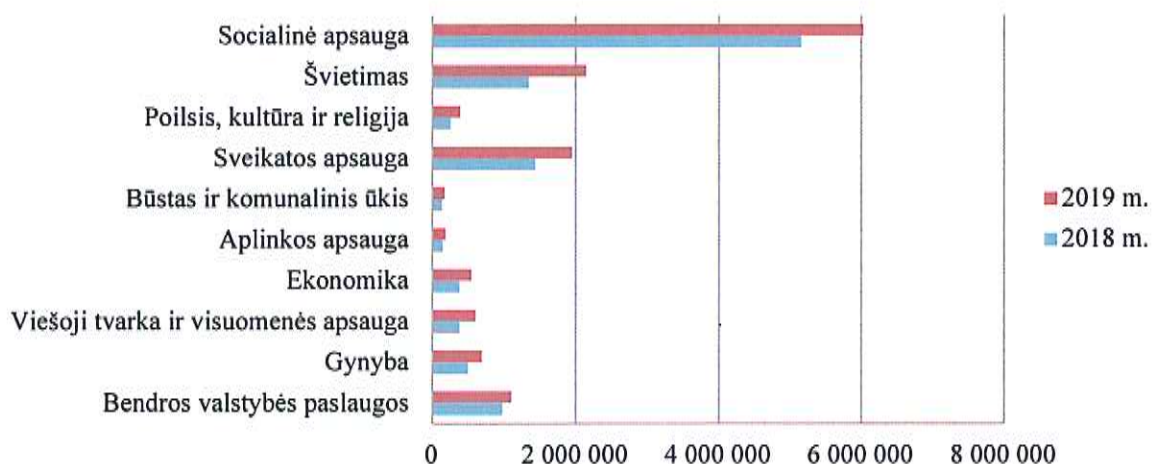
Viešojo sektoriaus subjektų darbo užmokesčio sąnaudos sudarė 4.839.721 tūkst. Eur sąnaudų (26 proc. pagrindinės veiklos sąnaudų), ir lyginant su 2018 m. padidėjo 1.587.239 tūkst. Eur dėl socialinių draudimo įmokų konsolidavimo metodikos pakeitimų. Iš jų daugiausiai, kaip ir 2018 m., teko švietimo (35 proc.), sveikatos apsaugos (24 proc.) bei viešosios tvarkos ir visuomenės apsaugos (10 proc.) funkcijoms.

Finansavimo sąnaudos siekė 1.764.429 tūkst. Eur, ir tai sudarė 10 proc. visų sąnaudų.

Nuvertėjimo ir nurašytų sumų sąnaudos siekė 1.646.339 tūkst. Eur ir sudarė 9 proc. sąnaudų. Didžioji dalis šių sąnaudų buvo registruota Nacionalinės žemės tarnybos apskaitoje kaip žemės nuvertėjimo sąnaudos – 1.392.897 tūkst. Eur.

2019 m. pagrindinės veiklos pinigų srautų išmokos siekė 13.804.217 tūkst. Eur (2018 m. – 10.722.187 tūkst. Eur).

3 pav. Pagrindinės veiklos pinigų srautai pagal segmentus (tūkst. Eur)



2019 M. GRUODŽIO 31 D.
 NACIONALINIS FINANSINIŲ ATASKAITŲ RINKINYS
 Visos sumos tūkstančiais eurų, jei nenurodyta kitaip

2019 m. viešojo sektoriaus subjektų socialinėms išmokoms (pensijo, ligos išmokos, socialinė parama ir kt.) finansuoti buvo išleista didžioji dalis lėšų – 5.800.417 tūkst. Eur (2018 m. – 5.138.386 tūkst. Eur). Tai sudarė 42 proc. visų pagrindinės veiklos išmokų, iš kurių daugiausiai, kaip ir 2018 m., teko socialinės apsaugos (89 proc.) bei sveikatos apsaugos (9 proc.) funkcijoms vykdyti.

34 proc. visų išmokų arba 4.626.490 tūkst. Eur (2018 m. – 2.535.473 tūkst. Eur) siekė darbo užmokesčio išmokos. Jos padidėjo dėl socialinių draudimo įmokų konsolidavimo metodikos pakeitimų. Šio aiškinamojo rašto 13 priede pateikiama informacija apie 2018 m. valstybės naudotus išteklius pagal valstybės atliekamas funkcijas.

20. Finansinės ir investicinės veiklos rezultatas

26 lentelė. Finansinės ir investicinės veiklos pajamų ir sąnaudų pokyčiai

Straipsniai	2019 m., tūkst. Eur	2018 m., tūkst. Eur	Pokytis, tūkst. Eur	Pokytis, proc.
Finansinės ir investicinės veiklos pajamos	913 841,0	986 898,0	-73 056,9	-7
Pelnas dėl valiutos kurso pasikeitimo	156 812,0	111 350,1	45 461,9	41
Baudų ir delspinigių pajamos	-3 459,9	12 802,3	-16 262,2	-127
Palūkanų pajamos	30 111,3	54 238,2	-24 126,9	-44
Dividendai	166 308,5	205 941,7	-39 633,3	-19
Kitos finansinės ir investicinės veiklos pajamos	564 884,1	603 815,2	-38 931,1	-6
Pervestinos finansinės ir investicinės veiklos pajamos	-814,9	-1 249,5	434,6	-35
Finansinės ir investicinės veiklos sąnaudos	-1 715 523,3	-1 171 323,9	-544 199,5	46
Nuostolis dėl valiutos kurso pasikeitimo	-255 586,7	-297 866,8	42 280,1	-14
Baudų ir delspinigių sąnaudos	-1 123,3	-1 824,2	700,9	-38
Palūkanų sąnaudos	-1 170 970,8	-536 693,7	-634 277,1	118
Kitos finansinės ir investicinės veiklos sąnaudos	-287 842,5	-334 939,2	47 096,7	-14
Finansinės ir investicinės veiklos rezultatas	-801 682,3	-184 425,9	-617 256,4	335

Baudų ir delspinigių pajamos per ataskaitinį laikotarpį sumažėjo 127 proc. ir tapo neigiamos, dėl 2019 m. Muitinės mokesčių fondo registruoto finansinės ir investicinės veiklos sąnaudų atstatymo.

66 proc. arba 19.858 tūkst. Eur konsoliduotųjų palūkanų pajamų apskaitoje registravo Valstybės išdas, tai vidaus palūkanų, užsienio ir sąlyginių palūkanų pajamos.

Daugiausia kitų finansinės ir investicinės veiklos pajamų gavo Valstybės išdas – 524.315 tūkst. Eur, kurių didžiausią dalį sudarė išvestinių finansinių priemonių pajamos: 261.206 tūkst. Eur – iš užsienio kreditorių, 29.605 tūkst. Eur – iš vidaus kreditorių. Likusią dalį sudarė kitos finansinės ir investicinės veiklos kitos pajamos, iš kurių 222.073 tūkst. Eur – išvestinių finansinių priemonių perkainojimo pajamos. Finansinio turto perleidimo pajamos ir pelnas sudarė 11.373 tūkst. Eur, iš kurių didžiausia dalis – centralizuotai valdomo valstybės turto valdytojui, t.y. VĮ Turto bankui, perduotų privatizuoti akcijų suma ir jų pardavimo pelnas – 10.685 tūkst. Eur.

Dividendų pajamos 2019 m. sudarė 166.309 tūkst. Eur, iš kurių į valstybės išdą pervesti dividendai 71.875 tūkst. Eur, Lietuvos banko pervesta pelno įmoka 12.705 tūkst. Eur bei pajamos iš valstybės įmonių pelno dalies 65.461 tūkst. Eur. Didžiausias dividendų sumas perveždė AB „Lietuvos geležinkeliai“ ir UAB „Ignitis grupė“, o didžiausia pervesta valstybės įmonių pelno dalis teko Susisiekimo ministerijos valdomoms įmonėms.

Palūkanų sąnaudos padidėjo daugiau nei 2 kartus. Tokį padidėjimą lėmė Energetikos ministerijos priskaitytos sąnaudos registruojant Ignalinos atominės elektrinės eksploatacijos nutraukimo atidėjinio amortizaciją 655.667 tūkst. Eur. Likusią dalį palūkanų sąnaudų 2019 m. registravo Valstybės išdas, iš kurių 451.525 tūkst. Eur sudarė užsienio palūkanų sąnaudos.

Didžiausią kitos finansinės ir investicinės veiklos sąnaudų dalį sudarė Valstybės išdo užsienio išvestinių finansinių priemonių sąnaudos 211.258 tūkst. Eur, vidaus išvestinių finansinių

2019 M. GRUODŽIO 31 D.
NACIONALINIS FINANSINIŲ ATASKAITŲ RINKINYS
Visos sumos tūkstančiais eurų, jei nenurodyta kitaip

priemonių sąnaudos 22.863 tūkst. Eur, ir kitos finansinės ir investicinės veiklos kitos sąnaudos 7.378 tūkst. Eur, iš kurių 7.084 tūkst. Eur sudarė Lietuvos bankui sumokėtos neigiamos palūkanos už sąskaitų likučius, išvestinių finansinių priemonių perkainavimo sąnaudos 294 tūkst. Eur bei 1.198 tūkst. Eur sudarė centralizuotai valdomo valstybės turto valdytojui, t.y. VĮ Turto bankui, perduotų privatizuoti akcijų pardavimo nuostolis ir 61 tūkst. Eur akcijų nuvertėjimo sąnaudos.

Bendras valiutos kurso poveikis veiklos rezultatams buvo neigiamas bei sudarė 98.775 tūkst. Eur. Reikšmingiausią dalį tam turėjo įsipareigojimai pagal VVP, denominuoti JAV doleriais. Ataskaitinių metų pabaigoje tokių VVP nominali vertė nacionaline valiuta sudarė 4.289.928 tūkst. Eur. Per ataskaitinius metus JAV dolerio oficialusis valiutos kursas pakito nuo 1,1454 USD/EUR iki 1,1189 USD/EUR, arba 2 proc., o nepalankus valiutos kursas įtakojo įsipareigojimų dalies užsienio valiuta padidėjimą.

21. Nuosavybės metodo įtaka

Ataskaitinio laikotarpio nuosavybės metodo įtakos rezultatas parodo valstybės kontroliuojamų ir asocijuotųjų ne viešojo sektoriaus subjektų ataskaitinio laikotarpio rezultatą, tenkantį valstybei. 2019 m. nuosavybės metodo įtaka konsoliduotoje viešojo sektoriaus veiklos rezultatų ataskaitoje buvo teigiama ir siekė 155.619 tūkst. Eur (2018 m. – 98.785 tūkst. Eur), iš jų Susisiekimo ministerijoje 111.609 tūkst. Eur. (2018 m. – 110.535 tūkst. Eur).

Per 2019 m. nuosavybės metodo įtaka sumažėjo 1 proc. ir paskutinę ataskaitinio laikotarpio dieną buvo 554.436 tūkst. Eur. Nuosavybės metodo įtakos pasikeitimas rodo investicijų į ne viešojo sektoriaus subjektus vertės pokytį ir lygus valstybei tenkančių kontroliuojamų ne viešojo sektoriaus subjektų nuosavo kapitalo daliai, atėmus investicijų į tą subjektą įsigijimo savikainą.

Nuosavybės metodo įtaka dalininkų kapitale sumažėjo 143.940 tūkst. Eur, iš jų Susisiekimo ministerijos nuosavybės metodo įtaka sumažėjo 102.138 tūkst. Eur dėl kontroliuojamų uždarytų akcinių bendrovių sumų, skirtų išmokėti dividendams, Finansų ministerijos nuosavybės metodo įtaka sumažėjo 13.865 tūkst. Eur., Energetikos ministerijos – 9.908 tūkst. Eur.

Valstybės ir savivaldybių kontroliuojamų ne viešojo sektoriaus subjektų nuosavas kapitalas pateiktas jungtinėje finansinės būklės ataskaitoje.

22. Suteiktos garantijos dėl paskolų

Šio aiškinamojo rašto 14 priede pateiktos valstybės ir savivaldybės suteiktos garantijos dėl paskolų, t. y. netiesioginiai valstybės ir savivaldybės turtiniai įsipareigojimai grąžinti visą paskolos sumą ar jos dalį vidaus arba užsienio kreditoriams už skolininkus, kurių įsipareigojimų įvykdymą garantuoja valstybė ir savivaldybės, jeigu šie neįvykdo paskolos sutartyje arba kituose įpareigojamuosiuose skolos dokumentuose numatytų įsipareigojimų arba įvykdo ne visus juos. Netiesioginiai įsipareigojimai dėl paskolų su valstybės ir savivaldybės garantija skaičiuojami nominaliąja verte, o jų likutis užsienio valiuta perskaičiuojamas iš užsienio valiutų, kuriomis buvo prisiimti įsipareigojimai, į eurus, taikant Lietuvos banko paskelbtą paskutinės ataskaitinio laikotarpio dienos oficialų euro ir užsienio valiutų kursą.

2019 m. pabaigoje ūkio subjektų negrąžintų valstybės ir savivaldybės garantuojamų paskolų likutis, įskaitant ir paskolas, gautas su garantijų institucijų garantijomis, sudarė 533.451 tūkst. Eur, arba 31 proc. daugiau negu metų pradžioje. Per ataskaitinį laikotarpį buvo grąžinta 143.761 tūkst. Eur garantuojamų paskolų.

Šio aiškinamojo rašto 14 priede taip pat įtraukti garantijų institucijų UAB „Investicijų ir verslo garantijos“ ir UAB Žemės ūkio paskolų garantijų fondas įsipareigojimai dėl išduotų garantijų, kurios pagal Lietuvos Respublikos valstybės skolos įstatymo nuostatas yra prilyginamos valstybės garantijoms.

2019 M. GRUODŽIO 31 D.
NACIONALINIS FINANSINIŲ ATASKAITŲ RINKINYS
Visos sumos tūkstančiais eurų, jei nenurodyta kitaip

27 lentelė. Įsipareigojimų dėl išduotų garantijų didžiausių sumų pokyčiai

Pavadinimas	2019 m., tūkst. Eur	2018 m., tūkst. Eur	Pokytis, tūkst. Eur	Pokytis, proc.
UAB "Žemės ūkio paskolų garantijų fondas"	79 448	117 213	-37 765	-32
UAB "Investicijų ir verslo garantijos"	109 242	107 319	1 923	2
AB "Klaipėdos nafta"	73 803	76 454	2 651	-4
Valstybės garantijos kredito įstaigoms, teikiančioms paskolas studentams studijų kainai apmokėti	70 461	65 015	5 446	8

Valstybė pagal Lietuvos Respublikos Seimo ratifikuotus tarptautinius susitarimus taip pat yra suteikusi garantijas tarptautinėms finansų institucijoms – Šiaurės investicijų bankui ir Europos investicijų bankui, kurios 2019 m. sudarė 11.789 tūkst. Eur.

Visa valstybės garantuojama skola, įtraukiant ir Lietuvos Respublikos įsipareigojimus dėl suteiktų garantijų tarptautinėms finansų institucijoms pagal atskiras Lietuvos Respublikos Seimo ratifikuotas sutartis, priskiriama prie neapibrėžtųjų garantijų įsipareigojimų.

23. Neapibrėžtieji įsipareigojimai ir neapibrėžtasis turtas

2019 m. gruodžio 31 d. neapibrėžtojo turto grupėje gautinos sumos buvo 63.622 tūkst. Eur (2018 m. – 44.357 tūkst. Eur), kitas turtas – 242 tūkst. Eur (2018 m. – 1 tūkst. Eur). 85 proc. gautinų sumų sudarė Lietuvos Respublikos konkurencijos tarybos skirtų piniginių baudų, kitų netesybų, susijusių su nefinansine ir neinvesticine veikla, pajamos iki termino, kol pagal galiojančius teisės aktus kita šalis gali pateikti skundą dėl skirtos baudos ar kitų netesybų. Tikėtinas šio turto gavimo laikotarpis 10 metų, tikimybę gauti turtą Lietuvos Respublikos konkurencijos taryba vertina 51-90 proc. 4.597 tūkst. Eur gautinų sumų sudarė sumos, atsiradusios dėl žalos, padarytos smurtiniais nusikaltimais, atlyginimo, kurią Teisingumo ministerija su maža tikimybe regreso teise siekia atgauti iš nusikaltimą padariusių asmenų.

28 lentelė. Neapibrėžtasis turtas 2019 m. gruodžio 31 d.

Neapibrėžtojo turto grupė	Neapibrėžtojo turto pobūdis	Neapibrėžtojo turto suma, tūkst. Eur	Gautino turto gavimo laiko neapibrėžtumo požymiai	Turto gavimo tikimybė
Gautinos sumos	Gautinos sumos laimėjus iškeltas bylas, numatomos išieškoti sumos (priteistos už ekstradiciją, žalos atlyginimą, baudos), gautinos išlaidų kompensacijos, skolos, netesybų sumos	63 621,9	Daugeliu atvejų negalima patikimai nustatyti, neapibrėžta	iki 50 proc.
Kitas turtas	Gautinos sumos dėl statybos darbų kainos sumažinimo ir nepagrįsto praturtėjimo	241,9	Neapibrėžta	iki 10 proc.
Iš viso:		63 863,8		

Ataskaitinio laikotarpio pabaigoje neapibrėžtieji įsipareigojimai sudarė 4.168.312 tūkst. Eur (2018 m. – 4.189.117 tūkst. Eur). Didžiausią neapibrėžtųjų įsipareigojimų sumą parodė Finansų ministerija dėl įsipareigojimų tarptautinėms organizacijoms ir kitų neapibrėžtųjų įsipareigojimų (3.214.180 tūkst. Eur) bei Valstybės biudžeto dotacijų, skirtų pagal 2014-2020 m. ES fondų investicijų veiksmų programą įgyvendinamų projektų nuosavam indėliui užtikrinti (13.604 tūkst. Eur).

2019 m. gruodžio 31 d. Energetikos ministerijos apskaitoje registruota 494.700 tūkst. Eur neapibrėžtųjų įsipareigojimų suma Ignalinos atominės elektrinės eksploatavimo nutraukimo darbams užbaigti, kurią numatoma finansuoti iš Europos Sąjungos finansinės paramos, skiriamos pagal Ignalinos programą, nustatytą Lietuvos stojimo į Europos Sąjungą sutartis protokole Nr. 4 ir iš kitos tarptautinės finansinės paramos lėšų.

2019 M. GRUODŽIO 31 D.
NACIONALINIS FINANSINIŲ ATASKAITŲ RINKINYS
Visos sumos tūkstančiais eurų, jei nenurodyta kitaip

29 lentelė. Neapibrėžtieji įsipareigojimai 2019 m. gruodžio 31 d.

Neapibrėžtųjų įsipareigojimų grupė	Suma, tūkst. Eur	Išlaidų tikimybė	Padengimo laiko neapibrėžtumo požymiai
Kompensacijos darbuotojams	3 082,8		
Lietuvos kariuomenės apskaičiuota kompensacija profesinės karo tarnybos kariams dėl neteisėtai sumažintų darbo užmokesčio koeficientų	2 911,8	11-50 proc.	Teisės aktais nepriimtas sprendimas dėl kompensacijos mokėjimo
Kompensacija dėl teismo teisėjo įgaliojimų sustabdymo ir kiti ieškiniai dėl darbo teisinių santykių	171,0	11-50 proc.	Teisminės bylos pabaiga
Žalos atlyginimas	120 755,3		
Teisingumo ministerijos įsipareigojimai atlyginti žalą, galintys atsirasti priėmus sprendimus vykstančiose bylose dėl valstybės valdžios institucijų neteisėtų veiksmų.	119 511,0	iki 50 proc.	Neįmanoma įvertinti
Dėl neturtinės, turtinės žalos atlyginimo, bylinėjimosi išlaidų, palūkanų ir skolų už sutartinių įsipareigojimų nevykdymą priteisimo	1 244,3	11-50 proc.	Nėra aiški teisminių ginčų nagrinėjimo baigtis
Turto likvidavimas	1 258,6		
Lietuvos kariuomenės turto, kuris pripažintas nereikalingu ir netinkamu naudoti, išardymui ir likvidavimui priskaičiuota preliminarinė lėšų suma	1 258,6	11-50 proc.	Nenumatytas terminas turto likvidavimui
Garantijų įsipareigojimai	146 097,0		
Valstybės išdo suteiktos valstybės garantijos dėl paskolų	144 327,7	11-50 proc.	Priklauso sutartinių įsipareigojimų vykdymo ir kitų sąlygų.
Prievolių užtikrinimas pagal pasirašytas kreditavimo, paskolos sutartis	1 769,3	0-10 proc.	Kredito išmokėjimo pabaiga
Kompensacijų už valstybės išperkama nekilnojamą turtą bei LR religinių bendrijų teisės į išlikusį nekilnojamą turtą atkūrimui	17 306,8		
Nacionalinė žemės tarnybos prie Žemės ūkio ministerijos kompensacijos	16 484,0	11-50 proc.	1-3 metai
Apskaičiuotos būsimųjų laikotarpių palūkanos iki įsipareigojimo įvykdymo	822,8	51-90 proc.	Negalima patikimai užtikrinti nepertraukiamo finansavimo iš valstybės biudžeto lėšų
Kita	3 879 811,9		
Finansų ministerijos įsipareigojimai tarptautinėms organizacijoms	3 214 179,7	0-10 proc.	Pagal pareikalavimą
Ignalinos atominės elektrinės eksploataavimo nutraukimo darbams užbaigti	494 700,0	91-100 proc.	Uždarymo darbų suma prognozuojama
Energetikos ministerijos įsipareigojimai pagal vykstančias teismines bylas	130 918,0	11-50 proc.	Teismo procesai vyksta
Kauno miesto savivaldybės administracijos neapibrėžtasis įsipareigojimas dėl neteisėtai nutraukto sandorio	14 876,7	11-50 proc.	Teismo procesai vyksta
Valstybės biudžeto dotacijos skirtos pagal 2014-2020 metų ES fondų investicijų veiksmų programą įgyvendinamų projektų nuosavam indėliui užtikrinti	13 603,9	11-50 proc.	Pagal Lietuvos Respublikos finansų ministro įsakymus
Kiti įsipareigojimai dėl neturtinės žalos, bylinėjimosi išlaidų, delspinigių ir kitų	11 533,6	11-50 proc.	Teismo procesai vyksta

2019 M. GRUODŽIO 31 D.
NACIONALINIS FINANSINIŲ ATASKAITŲ RINKINYS
Visos sumos tūkstančiais eurų, jei nenurodyta kitaip

Neapibrėžtųjų įsipareigojimų grupė	Suma, tūkst. Eur	Išlaidų tikimybė	Padengimo laiko neapibrėžtumo požymiai
netesybų prisiėsimui, ginčai dėl sutartinių įsipareigojimų vykdymo, kompensacijos profesinės karo tarnybos kariams			
Iš viso	4 168 312,4		

Bendras ginčų, dėl kurių suformuoti atidėjiniai, neapibrėžtieji įsipareigojimai ar neapibrėžtasis turtas, pobūdis, be jau anksčiau nurodytų atvejų buvo galimos ūkio subjektų išlaidų kompensacijos, turtiniai reikalavimai, turtinės ir neturtinės žalos atlyginimas, teisminiai procesai dėl neteisėtų atleidimų iš tarnybos ir kiti.

24. Finansinės rizikos valdymas

Vyriausybės valstybės vardu prisiimtų skolinių įsipareigojimų ir valstybės piniginių išteklių rizikos valdymas apima valiutų kursų kitimo, palūkanų normų kitimo, kredito, likvidumo (perfinansavimo) ir veiklos rizikos valdymą. 2019 m. buvo laikomasi teisės aktais, reglamentuojančiais skolinimąsi valstybės vardu, nustatytų skolinimosi ir skolos limitų.

Perfinansavimo ir palūkanų normų kitimo rizikai valdyti Lietuvos Stabilumo 2020 metų programoje numatytas trumpalaikės skolos limitas – 25 proc. viso skolos portfelio, o skolos už kintamas palūkanų normas limitas – 10 proc. viso skolos portfelio. Pagrindiniai rodikliai, nusakantys valiutų kursų kitimo riziką, yra skolos portfelio dalis tomis valiutomis, kurių kursas nėra fiksuotas euro atžvilgiu, bei tikėtinas valiutų kursų svyravimas per atitinkamą laikotarpį ateityje. Valdant kredito riziką, susijusią su išvestinių finansinių priemonių sandoriais, atskirais atvejais sudaromi finansinio užstato apsikaitimo, susieto su išvestinių finansinių priemonių esamąja verte, susitarimai.

30 lentelė. Finansinio turto, išreikšto užsienio valiuta, pokyčiai

Finansinio turto rūšis	Balansinė vertė, tūkst. Eur		Balansinė vertė, valiuta tūkst.		Valiuta (kodas)
	2019 m.	2018 m.	2019 m.	2018 m.	
Ilgalaikės paskolos	85 397,2	77 129,1	-	-	EUR
Kitas ilgalaikis finansinis turtas	487 438,6	525 441,8	-	-	EUR
Trumpalaikės paskolos	3 977,7	10 002,4	-	-	EUR
Trumpalaikės investicijos	560 802,1	45 847,3	-	-	EUR
Pinigai ir pinigų ekvivalentai	1 529 543,1	626 124,5	-	-	EUR
Pinigai ir pinigų ekvivalentai	1 061,1	1 074,6	1 187,3	1 230,9	USD
Pinigai ir pinigų ekvivalentai	17,9	17,7	176,5	176,5	NOK
Pinigai ir pinigų ekvivalentai	11,6	31,7	10,7	299,8	Kita
Pinigai ir pinigų ekvivalentai	104,5	-	89,0	-	GBP
Kitas trumpalaikis finansinis turtas	1 631 910,9	1 088 657,3	-	-	EUR
Kitas trumpalaikis finansinis turtas	108 735,4	106 176,5	121 664,0	121 614,6	USD
Iš viso	4 409 000,0	2 480 503,0	X	X	X

Ankstesniais metais išplatinus VVP, denominuotus JAV doleriais, buvo sudaryti valiutų kursų derinamų su palūkanų normų apsikaitimu (SWAP) sandoriai, kuriais siekiama išvengti valiutos kurso svyravimo rizikos. Įvertinus išvestines finansines priemones, panaudotas apsidrausti nuo valiutų kursų kitimo rizikos, 2019 m. pabaigoje 100 proc. centrinės valdžios skolinių įsipareigojimų buvo denominuoti eurai.

2019 M. GRUODŽIO 31 D.
 NACIONALINIS FINANSINIŲ ATASKAITŲ RINKINYS
 Visos sumos tūkstančiais eurų, jei nenurodyta kitaip

31 lentelė. Įsipareigojimų eurais ir užsienio valiutomis pokyčiai

Įsipareigojimų dalis valiuta	2019 m., tūkst. Eur	2018 m., tūkst. Eur	Pokytis, tūkst. Eur	Pokytis, proc.
Eurais	16 477 360,1	14 030 956,2	2 446 403,9	17
JAV doleriais	4 396 842,5	4 292 144,0	104 698,5	2
Kitomis	243,1	184,2	58,9	32
Iš viso	20 874 445,7	18 323 284,5	2 551 161,2	14

Daugiau informacijos apie finansinės rizikos valdymą pateikta 2020 metų Lietuvos Stabilumo programoje².

25. Koncesijos ir valdžios ir privataus subjektų partnerystės sutartys

Informacija apie koncesijos bei valdžios ir privataus subjektų partnerystės (toliau – VPSP) sutartis, sudarytas iki 2019 m. gruodžio 31 d. ir galiojusias ataskaitiniu laikotarpiu, pateikta 21 priede.

Per ataskaitinį laikotarpį centrinės valdžios institucijų buvo įgyvendinamos 6 VPSP sutartys: 2 koncesijos sutartys, 4 – valdžios ir privataus subjektų partnerystės sutartys (toliau – VžPP). 2019 m. pasirašytos dvi VžPP sutartys, už kurių įgyvendinimą atsakingas Policijos departamentas prie Vidaus reikalų ministerijos:

1. Panevėžio apskrities vyriausiojo policijos komisariato pastato kartu su areštine Beržų g. 46B, Panevėžyje projektavimas, statyba ir paslaugų teikimas;
2. Kauno apskrities vyriausiojo policijos komisariato pastato Radvilėnų g. 1, Kaune projektavimo, statybos ir paslaugų teikimas.

Pagal statistinius duomenis, 27-iose savivaldybėse buvo įgyvendinama 41 VPSP sutartis: 40 – koncesijų sutartys ir 1 – VžPP.

Daugiausia VPSP sutarčių įgyvendinama kultūros, sporto, laisvalaikio leidimo objektų, įrenginių ir kitos infrastruktūros srityje (14 sutarčių) bei atliekų naudojimo, perdirbimo, tvarkymo srityje (10 sutarčių) ir energetikos, įskaitant šilumos ir elektros energijos, naftos ir gamtinių dujų išgavimą, perdavimą, skirstymą, tiekimą, srityje (8 sutartys).

Iki 2019 m. gruodžio 31 d. jau buvo investuota 189.903 tūkst. Eur. Kapitalo investicijoms 2019 m. buvo skirta 13.840 tūkst. Eur – didžioji visų VPSP kapitalo investicijų dalis skirta pagal centrinės valdžios institucijų įgyvendinamą koncesijos sutartį viešosios transporto infrastruktūros (11.287 tūkst. Eur) ir VžPP sutartį viešosios tvarkos ir visuomenės apsaugos (1.429 tūkst. Eur) srityse, bei pagal savivaldybių įgyvendinamas koncesijos sutartis kultūros, sporto, laisvalaikio leidimo objektų, įrenginių ir kitos infrastruktūros (492 tūkst. Eur) bei turizmo objektų, įrenginių ir kitos infrastruktūros srityje (230 tūkst. Eur).

Pagal pateiktus duomenis per ataskaitinį laikotarpį privatiems subjektams buvo atlikta mokėjimų už 14.200 tūkst. Eur, o viešojo sektoriaus subjektai gavo beveik 1.000 tūkst. Eur pajamų.

26. Poataskaitiniai įvykiai

Nuo ataskaitinio laikotarpio pabaigos iki šio ataskaitų rinkinio parengimo datos (2020 m. liepos 31 d.) įvyko šie poataskaitiniai įvykiai:

1. 2020 m. sausio – liepos mėn. vidaus ir užsienio rinkose išplatinta ilgalaikių Lietuvos Respublikos Vyriausybės vertybinių popierių už 5.370.984 tūkst. Eur sumą nominalia verte.
2. 2020 m. sausio – liepos mėn. už 614.197 tūkst. Eur sumą išpirkta vidaus rinkose išleistų ir už 1.780.196 tūkst. Eur sumą išleistų užsienio rinkose ilgalaikių VVP nominalia verte.

² Lietuvos Stabilumo 2020 metų programa: https://finmin.lrv.lt/uploads/finmin/documents/files/LT_SP2020_04_30.pdf

2019 M. GRUODŽIO 31 D.
NACIONALINIS FINANSINIŲ ATASKAITŲ RINKINYS
Visos sumos tūkstančiais eurų, jei nenurodyta kitaip

3. 2020 m. sausio – liepos mėn. gauta 1.275.000 tūkst. Eur užsienio paskolų. Iš jų 400.000 tūkst. Eur iš Šiaurės investicijų banko, 700.000 tūkst. Eur iš Europos investicijų banko ir 175.000 tūkst. Eur iš Europos Tarybos vystymo banko.

4. 2020 m. sausio – liepos mėn. gražinta 45.051 tūkst. Eur užsienio paskolų. Iš jų 24.768 tūkst. Eur Europos investicijų bankui, 7.353 tūkst. Eur Šiaurės investicijų bankui, 12.931 tūkst. Eur Europos Tarybos vystymo bankui.

5. Terminui pasibaigus į Valstybės išdą grįžo investuoti indėliai 360.569 tūkst. Eur. ir buvo padėti nauji 485.706 tūkst. Eur indėlių.

6. Suteikta paskolų už 71.614 tūkst. Eur, iš jų daugiausiai 54.000 tūkst. Eur – Viešųjų investicijų plėtros agentūrai, 8.621 tūkst. Eur – UAB Kauno vandenys, 5.800 tūkst. Eur – UAB Vilniaus vandenys, 597 tūkst. Eur – UAB Kaišiadorių vandenys, 333 tūkst. Eur – UAB Rokiškio vandenys.

7. Gražinta paskolų už 1.621 tūkst. Eur, iš jų daugiausiai 217 tūkst. Eur – UAB Aukštaitijos vandenys, 132 tūkst. Eur – AB Kauno energija, 103 tūkst. Eur – Biržų raj. savivaldybė, 101 tūkst. Eur – Elektrėnų savivaldybė.

8. Iš valstybės biudžeto lėšų suteikta 32.144 tūkst. Eur trumpalaikių paskolų savivaldybėms, t. y. 20.000 tūkst. Eur – Vilniaus m. savivaldybei, 3.300 tūkst. Eur – Šiaulių m. savivaldybei, 1.600 tūkst. Eur – Mažeikių r. savivaldybei, 1.000 tūkst. Eur – Utenos r. savivaldybei, 1.237 tūkst. Eur – Druskininkų m. savivaldybei ir 1.000 tūkst. Eur – Švenčionių r. savivaldybei.

9. Suteikta valstybės garantijų dėl paskolų už 59.376 tūkst. Eur.

10. Gražinta paskolų, dėl kurių suteiktos valstybės garantijos, už 27.056 tūkst. Eur.

27. Apskaitos klaidų taisymas

Esminės praėjusių laikotarpių apskaitos klaidos 2019 m. buvo taisomos apskaitos klaidų taisymo sąskaitose ir veiklos rezultatų ataskaitoje parodomos eilutėje „Apskaitos politikos keitimo ir esminių apskaitos klaidų taisymo įtaka“. 2019 m. apskaitos politikos keitimo ir esminių apskaitos klaidų taisymo įtaka sudarė 5.338.181 (2018 m. – 60.708 tūkst. Eur).

Didžiausia suma (6.096.258 tūkst. Eur) susidarė dėl 2013 m. ir vėlesniais metais valstybės konsoliduotose finansinėse ataskaitose darytų koreguojančių įrašų, susijusių su laisvos valstybinės žemės tikrosios vertės rezervu, atstatymo ataskaitiniu laikotarpiu (plačiau 15 pastaboje „Grynasis turtas“).

Taip pat buvo koreguojamos ilgalaikių gautinų sumų einamųjų metų dalies ir trumpalaikės gautinos sumos, kurių esminės klaidos taisymo įtaka sudarė – 111.866 tūkst. Eur bei tvarkomos finansavimo sumos iš kitų šaltinių pagal viešojo sektoriaus subjektų pateiktus duomenis – 521.620 tūkst. Eur sumai.

Vilniaus miesto savivaldybė konsoliduotose finansinėse ataskaitose buvo registruotas 37.455 tūkst. Eur esminių apskaitos klaidų taisymas dėl pergrupuotų finansavimo sumų iš savivaldybės biudžeto lėšų tarp finansavimo šaltinių. Tauragės miesto savivaldybė, rengdama 2019 m. konsoliduotąjį finansinių ataskaitų rinkinį, dėl tos pačios priežasties pripažino esmine apskaitos klaida 11.286 tūkst. Eur sumą.

28. Informacija apie fondų fondus, kurių valdytojai yra tarptautinė finansų institucija

Fondų fondų (JESSICA kontroliuojantysis fondas, JESSICA II fondų fondas, JEREMIE kontroliuojantysis fondas), kurių valdytojai yra tarptautinė finansų institucija, 2019 m. duomenis ir su jais susijusių ūkinių operacijų informaciją į savo finansinių ataskaitų rinkinius įtraukė Aplinkos ministerijos ir Ekonomikos ir inovacijų ministerijos, kurios tvarko šių fondų fondų apskaitą ir gauna asignavimus įnašams į šiuos fondų fondus. Papildoma informacija apie fondų fondus, kurių valdytojai yra tarptautinė finansų institucija pateikiama 32 ir 33 lentelėse.

2019 M. GRUODŽIO 31 D.
NACIONALINIS FINANSINIŲ ATASKAITŲ RINKINYS
Visos sumos tūkstančiais eurų, jei nenurodyta kitaip

32 lentelė. JEREMIE kontroliuojančiojo fondo, kurio valdytojas yra Europos investicijų fondas, lėšų likučiai ir jų pokyčiai

Straipsnio pavadinimas	2019 m., tūkst. Eur	2018 m., tūkst. Eur
Lėšų likutis* laikotarpio pradžioje	48 431,4	49 510,4
kurių šaltinis finansavimo sumos iš ES	47 262,7	48 341,7
kurių šaltinis finansavimo sumos iš VB	1 168,8	1 168,8
Lėšų pergrupavimas pagal finansavimo šaltinius		
kurių šaltinis finansavimo sumos iš ES		
kurių šaltinis finansavimo sumos iš VB		
Gautų įnašų suma		
Apskaičiuotų palūkanų suma	5 277,9	
Apskaičiuota valdymo išlaidų suma (<i>rodoma su minuso ženklu</i>)	-497,2	-495,9
		-1,4
Kitos įplaukos (<i>nurodoma jų paskirtis</i>)		
Vertės pasikeitimas (padidėjimas/sumažėjimas) dėl rizikos kapitalo priemonių (2018 m.)		-41,7
Vertės pasikeitimas (padidėjimas/sumažėjimas) dėl rizikos kapitalo priemonių (2019 m.)	43,0	
Kitos išmokos (<i>nurodoma jų paskirtis</i>) (<i>rodoma su minuso ženklu</i>)		
Vertės pasikeitimas (sumažėjimas) dėl rizikos kapitalo priemonių (2018 m.)		-131,4
Vertės pasikeitimas (sumažėjimas) dėl rizikos kapitalo priemonių (2019 m.)		-408,6
Neigiamos palūkanos		
Lėšų likutis* laikotarpio pabaigoje	53 255,1	48 431,4
kurių šaltinis finansavimo sumos iš ES	46 808,4	47 262,6
kurių šaltinis finansavimo sumos iš VB	6 446,7	1 168,8

*lėšų likutis prilyginamas fondų fondo viso turto sumai, apimančiai pinigų sąskaitoje ir finansinį turtą, atėmus įsipareigojimus.

33 lentelė. Kiti fondų fondai, kurių valdytojas yra Europos investicijų bankas, 2019 m.

	JESSICA kontroliuojantysis fondas, tūkst. Eur	JESSICA II fondų fondas, tūkst. Eur
Fondo lėšų likutis laikotarpio pradžia	11 135,5	55 926,0
Įnašas į fondą		
Išduota lengvatinių paskolų (fin.tarpininkams)		-20 000,0
Grąžinta iš fondo AM		
Valdymo mokestis:		
apskaičiuotas	-454,0	-1 641,0
nustatytas	-358,9	-1 657,5
Gautos palūkanos	-68,2	-249,3
Kitos įplaukos ir išmokos (grįžusios lėšos)	3 175,0	
Fondo lėšų likutis laikotarpio pabaigai	15 690,8	54 019,2

Ekonomikos ir inovacijų ministras,
pavaldaujantis finansų ministrą

Rimantas Sinkevičius

**NACIONALINIO FINANSINIŲ ATASKAITŲ RINKINIO
AIŠKINAMOJO RAŠTO PRIEDAI**

Nematerialiojo turto balansinės vertės pasikeitimas per ataskaitinį laikotarpį
PAGAL 2019 M. GRUODŽIO 31 D. DUOMENIS

Pateikimo valiuta ir tikslumas: tūkstančiais eurų

Eil. Nr.	Straipsniai	Plėtros darbai	Programinė įranga ir jos licencijos	Kitas nematerialusis turtas					Nebaigti projektai ir išankstiniai apmokėjimai		Prestizas	Iš viso
				Patentai ir kitos licencijos (išskyrus nurodytus 4 stulpelyje)	Literatūros, mokslo ir meno kūriniai	Kitas nematerialusis turtas	Nebaigti projektai	Išankstiniai apmokėjimai				
1	2	3	4	5	6	7	8	9	10	11		
1.	Įsigijimo ar pasigaminimo savikaina ataskaitinio laikotarpio pradžioje	4 492,64	534 968,54	12 592,36	1 021,37	165 498,57	24 925,52	6 808,15		750 307,16		
2.	Įsigijimai per ataskaitinį laikotarpį	564,74	43 688,94	2 342,38	19,21	5 557,27	17 587,26	7 160,05		76 919,84		
2.1.	Pirkto turto įsigijimo savikaina	564,74	41 631,12	2 342,38	19,20	5 117,46	17 575,12	7 160,05		74 410,07		
2.2.	Neatlygintinai gauto turto įsigijimo savikaina	-41,51	2 057,82	-3 042,80	0,01	439,81	12,14	-6,18		2 509,77		
3.	Parduoto, perduoto ir nurašyto turto suma per ataskaitinį laikotarpį		-17 987,35		-283,13	-3 200,19	-1 325,71			-25 886,87		
3.1.	Parduoto					-1,19				-1,19		
3.2.	Perduoto		-33,78	-21,39		-270,54	-1 277,03			-1 602,74		
3.3.	Nurašyto	-41,51	-17 953,56	-3 021,41	-283,13	-2 928,46	-48,68	-6,18		-24 282,95		
4.	Pergrupavimai (+/-)	-3 225,70	5 752,73	1 236,34	27,00	4 144,08	-4 884,58	-3 473,88		-424,01		
5.	Įsigijimo ar pasigaminimo savikainos kiti konsolidavimo pokyčiai	0,00	3 196,40	467,86		1 579,14	242,25			5 485,65		
6.	Įsigijimo ar pasigaminimo savikaina ataskaitinio laikotarpio pabaigoje (1+2-3+/-4+/-5)	1 790,16	569 619,26	13 596,14	784,44	173 578,87	36 544,75	10 488,15		806 401,77		
7.	Sukaupta amortizacijos suma ataskaitinio laikotarpio pradžioje	X	-466 327,48	-9 163,05	X	-143 984,99	X	X		-619 475,52		
8.	Neatlygintinai gauto turto sukaupta amortizacijos suma*	X	-0,47		X	-355,54	X	X		-356,01		
9.	Apskaičiuota amortizacija per ataskaitinį laikotarpį	X	-37 823,41	-2 548,04	X	-8 128,75	X	X		-48 500,20		
10.	Sukaupta perduoto, perduoto ir nurašyto turto amortizacijos suma	X	17 881,84	3 032,91	X	2 773,40	X	X		23 688,15		
10.1.	Parduoto	X			X	1,19	X	X		1,19		
10.2.	Perduoto	X	25,28	13,19	X	2,16	X	X		40,63		
10.3.	Nurašyto	X	17 856,56	3 019,72	X	2 770,06	X	X		23 646,33		
11.	Pergrupavimai (+/-)	X	139,94	11,70	X	25,15	X	X		176,79		
12.	Sukauptos amortizacijos sumų kiti konsolidavimo pokyčiai	X	-2 879,46	-236,70	X	-1 277,73	X	X		-4 393,88		
13.	Sukaupta amortizacijos suma ataskaitinio laikotarpio pabaigoje (7+8+9-10+/-11+/-12)	X	-489 009,04	-8 903,18	X	-150 948,45	X	X		-648 860,67		

Eil. Nr.	Straipsniai	Pietros darbai	Programinė įranga ir jos licencijos	Kitas nematerialusis turtas				Nebaigti projektai ir išankstiniai apmokėjimai			Iš viso
				Patentai ir kitos licencijos (išskyrus nurodytus 4 stulpelyje)	Literatūros, mokslo ir meno kūriniai	Kitas nematerialusis turtas	Nebaigti projektai	Išankstiniai apmokėjimai	Prestižas		
1	2	3	4	5	6	7	8	9	10	11	
14.	Nuvertėjimo suma ataskaitinio laikotarpio pradžioje	-1 821,16	-506,89	-2,25	-1 148,50	-1 293,16	-0,11	-4 772,08			
15.	Neatlygininai gauto turto sukaupta nuvertėjimo suma*		-3,89							-3,89	
16.	Apskaičiuota nuvertėjimo suma per ataskaitinį laikotarpį		-1,93		-0,28					-2,21	
17.	Panaikinta nuvertėjimo suma per ataskaitinį laikotarpį										
18.	Sukaupta perduoto, perduoto ir nurašyto turto nuvertėjimo suma		0,72			0,15				0,87	
18.1.	Perduoto										
18.2.	Perduoto										
18.3.	Nurašyto		0,72			0,15				0,87	
19.	Pergrupavimai (+/-)	57,41	9,49		-46,46	105,15				125,59	
20.	Nuvertėjimo sumų kiti konsolidavimo pokyčiai		-0,58		-14,44					-15,02	
21.	Nuvertėjimo suma ataskaitinio laikotarpio pabaigoje (14+15+16-17-18+/-19+/-20)	-1 763,75	-503,10	-2,25	-1 209,53	-1 188,00	-0,11	-4 666,74			
22.	Nematerialiojo turto likutinė vertė ataskaitinio laikotarpio pabaigoje (6-13-21)	26,41	80 107,13	4 692,95	21 420,90	35 356,75	10 488,03	152 874,36			
23.	Nematerialiojo turto likutinė vertė ataskaitinio laikotarpio pradžioje (1-7-14)	2 671,49	68 134,17	3 429,31	20 365,07	23 632,37	6 808,04	126 059,57			

* Kito subjekto sukaupta turto nusidėvėjimo arba nuvertėjimo suma iki perdavimo.

Eil. Nr.	Straipsniai	Žemė	Pastatai		Infrastruktūros ir kiti statiniai	Nekilnojamosios kultūros vertybės	Mašinos ir įrenginiai	Transporto priemonės	Kūnojinamosios kultūros vertybės	Baldai ir biuro įranga	Kitas ilgalaikis materialusis turtas			Išankstiniai apmokėjimai	Iš viso
			Gyvenamieji	Kiti							Kitios vertybės	Kitas ilgalaikis materialusis turtas	Nebaigta statyba		
1	2	3	4	5	6	7	8	9	10	11	12	13	14	15	16
17.	Panaikinta nuvertėjimo suma per ataskaitinį laikotarpį	X	110,22	737,65		2 349,84		7,60		0,55	X	51,68	125,02	103,90	3 486,46
18.	Suakaupta parduoto, perduoto ir nurašyto turto nuvertėjimo suma (18.1+18.2+18.3)	X		708,78	55,50	670,53	54,23	63,62		25,97	X	257,70	1 821,76	227,78	3 885,86
18.1.	Parduoto	X						6,24		0,12	X				6,36
18.2.	Perduoto	X		90,83	5,88	670,53					X		610,37		1 377,61
18.3.	Nurašyto	X		617,96	49,62		54,23	57,38		25,85	X	257,70	1 211,39	227,78	2 501,89
19.	Pergrupavimai (+/-)	X	1,22	13 241,49	-3,86	-285,62	121,93	50,17		51,58	X	149,80	588,96	93,38	14 009,08
20.	Nuvertėjimo sumos kiti konsolidavimo pokyčiai	X					-9,17				X	-0,98	-6,60		-16,75
21.	Nuvertėjimo suma ataskaitinio laikotarpio pabaigoje (14+15+16-17-18+/-19+/-20)	X	-1 001,26	-16 497,96	-2 423,14	-38 071,74	-2 968,68	-448,83		-1 295,37	X	-3 131,91	-24 331,35	-482,28	-90 652,53
22.	Tikroji vertė ataskaitinio laikotarpio pradžioje	15 901 276,88	X	X	X	214 059,54	X	X	283 723,07	X	1 218,48	X	X	X	16 399 677,96
23.	Neatlyginimai gauto turto iš kito subjekto sukauptos tikrosios vertės pokytis	884,86	X	X	X	373,34	X	X	99,67	X	0,18	X	X	X	1 358,05
24.	Tikrosios vertės paskaitimo per ataskaitinį laikotarpį suma (+/-)	-1 330 073,25	X	X	X	46 041,75	X	X	72 382,11	X	68,11	X	X	X	-1 211 581,28
25.	Parduoto, perduoto ir nurašyto turto tikrosios vertės suma (25.1+25.2+25.3)	9 582,27	X	X	X	-1 095,55	X	X	-2,74	X		X	X	X	8 483,99
25.1.	Parduoto	-5,81	X	X	X		X	X		X		X	X	X	-5,81
25.2.	Perduoto	12 604,05	X	X	X	-279,62	X	X		X		X	X	X	12 324,42
25.3.	Nurašyto	-3 015,97	X	X	X	-815,92	X	X	-2,74	X		X	X	X	-3 834,63
26.	Pergrupavimai (+/-)	-14 244 615,46	X	X	X	-2 122,51	X	X		X		X	X	X	-14 246 708,39
27.	Tikrosios vertės kiti konsolidavimo pokyčiai		X	X	X	76,97	X	X	368,18	X		X	X	X	445,14
28.	Tikroji vertė ataskaitinio laikotarpio pabaigoje (22+23+/-24+/-25+/-26+/-27)	337 055,28	X	X	X	257 333,54	X	X	355 970,29	X	1 316,35	X	X	X	951 675,47
29.	Ilgalaikio materialiojo turto likutinė vertė ataskaitinio laikotarpio pabaigoje (6-13-21+28)	19 847 416,64	489 713,25	3 851 741,23	5 480 327,86	666 965,59	825 613,89	313 245,55	431 713,04	196 863,82	14 226,88	309 951,33	1 570 504,91	709 128,73	34 707 412,71
30.	Ilgalaikio materialiojo turto likutinė vertė ataskaitinio laikotarpio pradžioje (1-7-14+22)	21 236 937,42	474 283,44	3 830 040,37	5 271 578,86	617 758,54	733 772,62	291 004,49	345 436,73	177 881,10	13 259,18	283 917,28	1 239 044,25	498 273,45	35 013 187,73

* Kito subjekto sukaupta turto nusidėvėjimo arba nuvertėjimo suma iki perdavimo.

Valstybės ar savivaldybės įmonių* jungtinė finansinės būklės ataskaita (balansas)
PAGAL 2019 M. GRUODŽIO 31 D. DUOMENIS

Pateikimo valiuta ir tikslumas: tūkstančiais eurų

Eil. Nr.	Straipsniai	Paskutinė ataskaitinio laikotarpio diena	Paskutinė praėjusio ataskaitinio laikotarpio diena
I	2	3	4
A	Ilgalaikis turtas	1 604 081,64	1 509 616,52
I	Nematerialusis turtas	9 903,35	11 075,46
II	Materialusis turtas	1 540 154,24	1 453 783,36
III	Finansinis turtas	54 024,05	44 757,70
B	Biologinis turtas		
C	Kitas trumpalaikis turtas	660 310,88	831 799,77
I	Atsargos, išankstiniai apmokėjimai ir nebaigtos vykdyti sutartys	167 366,14	265 240,88
II	Iš viešojo sektoriaus subjektų gautinos sumos	3 836,09	3 449,44
III	Kitos per vienus metus gautinos sumos	236 114,67	246 218,87
IV	Kitas trumpalaikis turtas	42 853,42	14 746,97
V	Pinigai ir pinigų ekvivalentai	210 140,56	302 143,61
	Iš viso turto:	2 264 392,52	2 341 416,29
D	Nuosavas kapitalas	1 331 048,11	1 365 384,74
I	Įstatinis kapitalas arba įmonės savininko (dalininkų) kapitalas	1 157 220,85	1 097 631,56
II	Turtą, kuris pagal įstatymus gali būti tik valstybės nuosavybė, atitinkantis kapitalas	597 648,46	678 031,37
III	Perkainojimo rezervas (rezultatai)	2 122,21	1 275,08
IV	Rezervai	61 123,47	72 145,09
V	Nepaskirstytas pelnas (nuostoliai)	-487 066,88	-483 698,36
V.1	Ataskaitinių metų pelnas (nuostoliai)	65 263,49	73 669,85
V.2	Ankstesnių metų pelnas (nuostoliai)	-552 330,37	-557 368,21
E	Dotacijos ir subsidijos	629 209,79	682 171,92
F	Įsipareigojimai viešojo sektoriaus subjektams	192 355,42	180 538,70
G	Kiti įsipareigojimai	111 779,20	113 320,94
I	Po vienu metų mokėtinos sumos ir ilgalaikiai įsipareigojimai	30 829,83	23 054,60
II	Per vienus metus mokėtinos sumos ir trumpalaikiai įsipareigojimai	80 949,37	90 266,34
	Iš viso nuosavo kapitalo ir įsipareigojimų:	2 264 392,52	2 341 416,29

* Teikiama informacija apie tas valstybės įmones, kuriose viešojo sektoriaus subjektas įgyvendina įmonės savininko teises ir pareigas.

Kontroliuojamų viešųjų įstaigų jungtinė finansinės būklės ataskaita (balansas)
PAGAL 2019 M. GRUODŽIO 31 D. DUOMENIS

Pateikimo valiuta ir tikslumas: tūkstančiais eurų

Eil. Nr.	Straipsniai	Paskutinė ataskaitinio laikotarpio diena	Paskutinė praėjusio ataskaitinio laikotarpio diena
1	2	3	4
A	Ilgalaikis turtas		223 470,85
I	Nematerialusis turtas		990,46
II	Materialusis turtas		217 698,81
III	Finansinis turtas		4 781,59
B	Biologinis turtas		514,52
C	Kitas trumpalaikis turtas		125 481,17
I	Atsargos, išankstiniai apmokėjimai ir nebaigtos vykdyti sutartys		18 543,87
II	Iš viešojo sektoriaus subjektų gautinos sumos		1 195,15
III	Kitos per vienus metus gautinos sumos		54 025,15
IV	Kitas trumpalaikis turtas		4 881,25
V	Pinigai ir pinigų ekvivalentai		46 835,74
	Iš viso turto:		349 466,54
D	Nuosavas kapitalas		70 546,94
I	Įstatinis kapitalas arba įmonės savininko (dalininkų) kapitalas		43 445,12
II	Turtą, kuris pagal įstatymus gali būti tik valstybės nuosavybė, atitinkantis kapitalas		
III	Perkainojimo rezervas (rezultatai)		233,57
IV	Rezervai		774,96
V	Nepaskirstytas pelnas (nuostoliai)		26 093,29
V.1	Ataskaitinių metų pelnas (nuostoliai)		3 600,56
V.2	Ankstesnių metų pelnas (nuostoliai)		22 492,73
E	Dotacijos ir subsidijos		219 074,36
F	Įsipareigojimai viešojo sektoriaus subjektams		1 569,01
G	Kiti įsipareigojimai		58 276,24
I	Po vieno metų mokėtinos sumos ir ilgalaikiai įsipareigojimai		29 546,20
II	Per vienus metus mokėtinos sumos ir trumpalaikiai įsipareigojimai		28 730,04
	Iš viso nuosavo kapitalo ir įsipareigojimų:		349 466,54

Kontroliuojamų akcinių ir uždarytų akcinių bendrovių jungtinė finansinė būklės ataskaita (balansas)
PAGAL 2019 M. GRUODŽIO 31 D. DUOMENIS

Pateikimo valiuta ir tikslumas: tūkstančiais eurų

Eil. Nr.	Straipsniai	Paskutinė ataskaitinio laikotarpio diena	Paskutinė praėjusio ataskaitinio laikotarpio diena
I	2	3	4
A	Ilgalaikis turtas	9 678 993,01	8 831 681,07
I	Nematerialusis turtas	187 282,94	148 373,67
II	Materialusis turtas	8 869 994,64	8 337 390,09
III	Finansinis turtas	621 715,42	345 917,31
B	Biologinis turtas	2 849,18	3 411,68
C	Kitas trumpalaikis turtas	1 595 214,60	1 596 823,48
I	Atsargos, išankstiniai apmokėjimai ir nebaigtos vykdyti sutartys	271 435,26	216 264,17
II	Iš viešojo sektoriaus subjektų gautinos sumos	34 161,92	23 129,72
III	Kitos per vienus metus gautinos sumos	604 317,11	650 305,83
IV	Kitas trumpalaikis turtas	154 122,63	76 551,56
V	Pinigai ir pinigų ekvivalentai	531 177,68	630 572,20
	Iš viso turto:	11 277 056,78	10 431 916,23
D	Nuosavas kapitalas	5 149 902,21	5 031 779,31
I	Išstatinis kapitalas arba įmonės savininko (dalininkų) kapitalas	4 340 767,04	4 256 264,19
II	Turtą, kuris pagal įstatymus gali būti tik valstybės nuosavybė, atitinkantis kapitalas		13 622,96
III	Perkainojimo rezervas (rezultatai)	27 007,43	188 255,88
IV	Rezervai	620 804,53	437 207,24
V	Nepaskirstytas pelnas (nuostoliai)	161 323,21	136 429,03
V.1	Ataskaitinių metų pelnas (nuostoliai)	143 572,11	124 741,98
V.2	Ankstesnių metų pelnas (nuostoliai)	17 751,11	11 687,05
E	Dotacijos ir subsidijos	2 500 741,42	2 354 070,86
F	Įsipareigojimai viešojo sektoriaus subjektams	35 374,11	44 837,55
G	Kiti įsipareigojimai	3 591 039,03	3 001 228,51
I	Po vieno metų mokėtinos sumos ir ilgalaikiai įsipareigojimai	2 297 347,23	1 890 606,70
II	Per vienus metus mokėtinos sumos ir trumpalaikiai įsipareigojimai	1 293 691,80	1 110 621,81
	Iš viso nuosavo kapitalo ir įsipareigojimų:	11 277 056,78	10 431 916,23

Parduoti laikomo finansinio turto pokyčiai per ataskaitinį laikotarpį
PAGAL 2019 M. GRUODŽIO 31 D. DUOMENIS

Pateikimo valiuta ir tikslumas: tūkstančiais eurų

Eil. Nr.	Finansinio turto pavadinimas	Balansinė vertė ataskaitinio laikotarpio pradžioje	Išigyta	Parduota (balansinė vertė pardavimo momentu)	Perkelta į (iš) kitas finansinio turto grupes	Nuvertėjimas	Nurašyta (balansinė vertė nurašymo momentu)*	Tikrosios vertės pokytis	Kiti konsolidavimo pokyčiai	Balansinė vertė ataskaitinio laikotarpio pabaigoje
1.	2.	3.	4.	5.	6.	7.	8.	9.	10.	11.
1.	Ilgalaikis finansinis turtas	1 006 662,17	12 507,53	-2 085,81	-317 733,77	-67,24	-199,47	224 644,78	106,11	923 834,30
1.1.	Nuosavybės vertybiniai popieriai	464 026,23	20,95	-852,75	493,79	-1,96	-62,52	-2,99	5,71	463 626,46
1.2.	Ne nuosavybės vertybiniai popieriai									
1.3.	Finansinis turtas iš išvestinės finansinės priemonės	476 639,18			-269 776,82			221 873,81		428 736,18
1.4.	Kitas	65 996,76	12 486,59	-1 233,06	-48 450,75	-65,28	-136,95	2 773,95	100,40	31 471,67
2.	Trumpalaikis finansinis turtas	45 854,64	0,14		269 776,82				583,93	316 215,52
2.1.	Nuosavybės vertybiniai popieriai									
2.2.	Ne nuosavybės vertybiniai popieriai									
2.3.	Finansinis turtas iš išvestinės finansinės priemonės	45 847,28			269 776,82					315 624,10
2.4.	Kitas	7,36	0,14						583,93	591,43
3.	Iš viso	1 052 516,82	12 507,67	-2 085,81	-47 956,96	-67,24	-199,47	224 644,78	690,04	1 240 049,83

* Šioje skiltyje rodomas ir perduotas parduoti laikomas finansinis turtas.

Iki išpirkimo termino laikomo finansinio turto ir suteiktų paskolų pokyčiai per ataskaitinį laikotarpį
PAGAL 2019 M. GRUODŽIO 31 D. DUOMENIS

Pateikimo valiuta ir tikslumas: tūkstančiais eurų

Eil. Nr.	Finansinio turto pavadinimas	Per ataskaitinį laikotarpį										Balansinė vertė ataskaitinio laikotarpio pabaigoje
		Balansinė vertė ataskaitinio laikotarpio pradžioje	Išgyta (įsigijimo savikaina)	Parduota (balansinė vertė pardavimo momentu)	Perkelta į (iš) kitą finansinio turto grupę	Amortizacijos suma**	Valintos kurso pokyčio įtaka	Piniginės iplaukos	Nurašyta	Nuvertėjimas	Kiti konsolidavimo pokyčiai	
1	2	3	4	5	6	7	8	9	10	11	12	13
1.	Ilgalaikis finansinis turtas ir suteiktos paskolos	154 143,54	89 670,56		32 845,17	2,87		-35 327,68	-510,75	756,07	-383,27	241 196,51
1.1.	Suteiktos paskolos	151 561,77	87 637,91		33 247,63	0,23		-35 122,77	-510,06	756,07	-690,73	236 880,06
1.2.	Obligacijos	865,97	1 603,89		-197,45			-124,51				2 147,91
1.3.	Vekseliai											
1.4.	Kiti ne nuosavybės vertybiniai popieriai											
1.5.	Ilgalaikiai terminuoti indėliai	1 715,80	428,76		-205,01	2,63		-80,41	-0,69		307,46	2 168,55
2.	Trumpalaikis finansinis turtas ir suteiktos paskolos*	37 482,33	576 183,17	-30 247,56	15 482,70		0,06	-245 708,27	-3 854,63	-424,71	2 856,28	351 769,36
2.1.	Suteiktos paskolos	27 590,99	17 591,56		15 178,05			-28 598,03	-3 838,12	-424,71		27 499,72
2.2.	Obligacijos	6 331,85			197,45			-67,30				6 462,00
2.3.	Vekseliai											
2.4.	Kiti ne nuosavybės vertybiniai popieriai											
2.5.	Trumpalaikiai terminuoti indėliai	3 559,49	558 591,62	-30 247,56	107,20		0,06	-217 042,94	-16,51		2 856,28	317 807,64
3.	Iš viso	191 625,87	665 853,73	-30 247,56	48 327,87	2,87	0,06	-281 035,95	-4 365,38	331,36	2 473,02	592 965,87

* Nurodoma ir ilgalaikio finansinio turto, ir suteiktų paskolų einamųjų metų dalis.

** Amortizacijos suma apima skirtumą tarp finansinio turto įsigijimo savikainos ir amortizuotos savikainos pirminio finansinio turto pripažinimo metu, ir amortizacijos sumos pasikeitimą per ataskaitinį laikotarpį.

Biologinio turto vertės pasikeitimas per ataskaitinį laikotarpį
PAGAL 2019 M. GRUODŽIO 31 D. DUOMENIS

Pateikimo valiuta ir tikslumas: tūkstančiais eurų

Eil. Nr.	Straipsniai	Gyvūnai	Medynai	Parkų ir skverų želdiniai	Daugiamiečiai sodiniai	Pasėliai	Kitas biologinis turtas	Išankstiniai mokėjimai už biologinį turta	Iš viso
		3	4	5	6	7	8	9	10
1.	2								
1.	Likutis ataskaitinio laikotarpio pradžioje	2 006,95	2 347 975,15	45 832,98	675,52	458,86	1 826,09	3,22	2 398 778,77
2.	Biologinio turto padidėjimas dėl:	2 044,51	51 569,88	16 997,46	350,50	1 467,09	224,06	6,59	72 660,09
2.1.	Prieauglio ar prieaugio	1 267,06					8,08		1 275,14
2.2.	Įsigijimo	399,34	17,22	6 871,83	20,38	12,61	174,57	5,44	7 501,39
2.3.	Gavimo nemokamai	49,27	5 996,12	7 036,99	5,71	1,89	1,89		13 089,97
2.4.	Pergrupavimo	328,54	1 339,68	2 745,88	319,01	1 451,62	39,52	1,14	6 225,39
2.5.	Nuvertėjimo atstatymo	0,29		21,10	5,40	2,86			29,65
2.6.	Tikrosios vertės pokyčio		44 216,87	321,67					44 538,55
3.	Biologinio turto sumažėjimas dėl:	-1 897,21	-2 347,07	-2 041,46	-230,79	-1 523,63	-571,86	-9,03	-8 621,06
3.1.	Pardavimo	-149,39					-6,57		-155,96
3.2.	Perdavimo	-2,49		-33,40		-1,64			-37,52
3.3.	Nurašymo	-956,47	-2 302,31	-49,43	-24,56	-18,51	-171,09		-3 522,37
3.4.	Pergrupavimo	-765,98	-42,67	-0,87		-1 500,84	-295,96	-9,03	-2 615,36
3.5.	Nuvertėjimo	-0,93		-1,48		-2,65			-5,06
3.6.	Tikrosios vertės pokyčio	-21,95	-2,09	-1 956,28	-206,22		-98,25		-2 284,79
4.	Kiti pokyčiai*	-0,14	151,89	0,03					151,78
5.	Kiti konsolidavimo pokyčiai	929,99		-0,33	0,33	138,29			1 068,28
6.	Likutis ataskaitinio laikotarpio pabaigoje (1+2-3+/-4+/-5)	3 084,10	2 397 349,86	60 788,68	795,56	540,60	1 478,28	0,77	2 464 037,86

* Pokyčiai turi būti paaiškinti aiškinamojo rašto tekste.

Finansinių įsipareigojimų pokytis per ataskaitinį laikotarpį
PAGAL 2019 M. GRUODŽIO 31 D. DUOMENIS

Pateikimo valiuta ir tikslumas: tūkstančiais eurų

Eil. Nr.	Finansinių įsipareigojimų pavadinimas	Balansinė vertė ataskaitinio laikotarpio pradžioje	Per ataskaitinį laikotarpį							Kiti konsolidavimo pokyčiai	Balansinė vertė ataskaitinio laikotarpio pabaigoje
			Prisiimti įsipareigojimai (įsigijimo savikaina)	Finansinių įsipareigojimų pergrupavimas	Amortizacijos suma*	Valiutos kurso pokyčio įtaka	Įvykdyti įsipareigojimai (grąžintos skolos, sumokėtos palūanos, išpirkti vertybiniai popieriai)	Nurašyti įsipareigojimai			
		3	4	5	6	7	8	9	10	11	
1											
1.	Ilgalaikiai skoliniai įsipareigojimai	14 173 053,53	3 089 916,00	-1 611 538,06	-7 000,22	99 100,89	-6 859,62	-445,80	4 340,40	15 740 567,13	
1.1.	Išleistos obligacijos	12 923 148,73	2 688 439,15	-2 308 792,50	-7 057,67	99 100,09				13 394 837,80	
1.2.	Išleisti išdo vekseliai	97 692,54	4 563,10	-55 103,81	1,75					47 153,58	
1.3.	Gautos paskolos	1 105 607,22	388 764,59	758 159,57	-28,20		-4 876,83	-340,15	4 128,78	2 251 414,98	
1.4.	Finansinės nuomos (lizingo) įsipareigojimai	17 067,60	8 048,64	-5 795,24	83,90	0,80	-1 982,79	-56,44	211,62	17 578,08	
1.5.	Kiti įsipareigojimai	29 537,44	100,53	-6,08				-49,20		29 582,69	
2.	Trumpalaikiai skoliniai ir ilgalaikių skolinų įsipareigojimų einamųjų metų dalis	1 950 389,07	34 120,63	1 626 217,33	-765,78	0,16	-1 017 182,80	-5 644,19	1 392,32	2 588 526,74	
2.1.	Išleistos obligacijos	706 628,64		2 308 792,50	-765,78		-696 849,75			2 317 805,60	
2.2.	Išleisti išdo vekseliai	69 022,58		55 103,81	0,01		-76 009,70			48 116,70	
2.3.	Gautos paskolos	1 142 459,30	5 486,38	-761 675,31			-205 676,89	-1 178,60	1 263,14	180 678,02	
2.4.	Finansinės nuomos (lizingo) įsipareigojimai	5 201,80	1 418,95	5 298,35		0,16	-5 421,99	-79,27	129,18	6 547,18	
2.5.	Kiti įsipareigojimai	27 076,74	27 215,30	18 697,99			-33 224,47	-4 386,33		35 379,24	
3.	Kiti įsipareigojimai	166 190,24	63 373,61	-12 092,19	-19,90		-101 128,82	-3 297,37	29 900,40	142 925,97	
3.1	Kiti ilgalaikiai įsipareigojimai	80 127,77	55 481,99	-29 943,96	-184,21		-19 806,88	-1 203,28	30 219,68	114 691,11	
3.2	Kitų ilgalaikių įsipareigojimų einamųjų metų dalis	86 062,47	7 891,62	17 851,77	164,31		-81 321,94	-2 094,09	-319,27	28 234,86	
4.	Iš viso	16 289 632,84	3 187 410,24	2 587,09	-7 785,89	99 101,05	-1 125 171,24	-9 387,36	35 633,12	18 472 019,84	

* Amortizacijos suma apima skirtumą tarp finansinio turto įsigijimo savikainos ir amortizuotos savikainos pirminio finansinio turto pripažinimo metu ir amortizacijos sumos pasikeitimą per ataskaitinį laikotarpį.

Atidėjiniai pagal jų paskirtį
PAGAL 2019 M. GRUODŽIO 31 D. DUOMENIS

Pateikimo valiuta ir tikslumas: tūkstančiais eurų

Eil. Nr.	Atidėjinų paskirtis	Atidėjinų vertė ataskaitinio laikotarpio pradžioje	Atidėjinų vertės padidėjimas, išskyrus padidėjimą dėl diskontavimo	Atidėjinų vertės pasikeitimas dėl diskontavimo	Panaudota atidėjinų suma	Panaikinta atidėjinų suma	Kiti konsolidavimo pokyčiai	Atidėjinų vertė ataskaitinio laikotarpio pabaigoje
1	2	3	4	5	6	7	8	9
1.	Kompensacijos darbuotojams	4 902,16	1 373,53	-0,67	-2 049,98	-2 617,39	1,92	1 609,56
2.	Žalos atlyginimas	4 681,98	7 510,05	1,60	-128,44	-2 652,85		9 412,33
3.	Aplinkos tvarkymas		371,15					2 640,19
4.	Turto likvidavimas	192,92	953,70			-89,33		1 057,30
5.	Restruktūrizavimas / veiklos nutraukimas							
6.	Garantijų įsipareigojimai	8 217,92	3 871,04	-4,87	-802,93	-4 226,26		7 054,89
7.	Baudos			22,00				22,00
8.	Kompensacijų už valstybės išperkama nekilnojama turtą bei LR religinių bendrijų teisės į išlikusį nekilnojama turtą atkūrimui							
		16 071,51	141,68	313,18	-3 954,89			12 571,49
9.	Lengvatinių paskolų gyvenamiesiems namams, butams statyti arba pirkti teikimo iš bankų kredito išteklių piliėčiams, turintiems teisę į valstybės paramą, rinkos palūkanoms arba jų daliai padengti							
10.	Suntaupoms atkurti				-0,17			0,08
11.	Kita*	2 624 095,29	23 504,29	648 466,76	-19 231,19	-297,61	2 485,15	3 279 022,70
12.	Iš viso	2 658 162,02	37 725,44	648 797,99	-26 167,58	-9 883,45	4 756,11	3 313 390,53

*Reikšmingos sumos detalizuojamos aiškinamojo rašto tekste.

Finansavimo sumos pagal šaltinį, tikslinę paskirtį ir jų pokyčiai per ataskaitinį laikotarpį
PAGAL 2019 M. GRUODŽIO 31 D. DUOMENIS

Pateikimo valiuta ir tikslumas: tūkstančiais eurų

Eil. Nr.	Finansavimo sumos	Finansavimo sumų likutis ataskaitinio laikotarpio pradžioje	Per ataskaitinį laikotarpį								Finansavimo sumų likutis ataskaitinio laikotarpio pabaigoje	
			Finansavimo sumos (gautos)	Finansavimo sumų pergrupavimas*	Perduota kitoms viešojo sektoriaus subjektams	Finansavimo sumų sumažėjimas dėl turto pardavimo	Finansavimo sumų sumažėjimas panaudojimo savo veiklai	Finansavimo sumų sumažėjimas dėl jų perdavimo ne viešojo sektoriaus subjektams	Finansavimo sumos grąžintos	Finansavimo sumų (gautinų) pasikeitimas		Kiti konsolidavimo pokyčiai
1	2	3	4	5	6	7	8	9	10	11	12	13
1.	Iš valstybės biudžeto											
1.1.	Nepiniginiam turtui įsigyti											
1.2.	Kitoms išlaidoms kompensuoti											
2.	Iš savivaldybės biudžeto											
2.1.	Nepiniginiam turtui įsigyti											
2.2.	Kitoms išlaidoms kompensuoti											
3.	Iš Europos Sąjungos, užsienio valstybių ir tarptautinių organizacijų											
3.1.	Nepiniginiam turtui įsigyti	5 055 170,76	1 693 855,84	-11 089,02		-99,65	-589 333,94	-1 195 973,55	-220 119,62	337,94	77 748,57	4 810 497,31
3.2.	Kitoms išlaidoms kompensuoti	3 469 536,90	92 704,80	435 475,14		-99,65	-221 020,15	-255 801,20	-1 123,25	-4 420,05	24 237,20	3 539 489,74
4.	Iš kitų šaltinių	1 585 633,86	1 601 151,03	-446 564,16			-368 313,79	-940 172,35	-218 996,37	4 757,99	53 511,37	1 271 007,57
4.1.	Nepiniginiam turtui įsigyti	467 995,89	145 112,25	621 195,36		-692,34	-96 079,81	-1 521,33	-272,63	-1 228,57	2 403,42	1 136 912,24
4.2.	Kitoms išlaidoms kompensuoti	458 290,83	123 013,13	591 254,35		-692,34	-74 910,12	-754,87	-120,08	-1 261,23	2 176,01	1 096 995,68
5.	Iš viso finansavimo sumų	5 523 166,65	1 838 968,09	610 106,33		-791,99	-21 169,69	-766,46	-152,55	32,66	227,41	39 916,56
							-685 413,75	-1 197 494,88	-220 392,25	-890,63	80 151,99	5 947 409,55

* Šioje skiltyje rodomas finansavimo sumų pergrupavimas, praėjusio ataskaitinio laikotarpio klaidų taisymas ir valiutos kurso įtaka pinigų likučiams, susijusiems su finansavimo sumomis.

Ataskaitinio laikotarpio informacija pagal veiklos segmentus
PAGAL 2019 M. GRUODŽIO 31 D. DUOMENIS

Eil. Nr.	Finansinių ataskaitų straipsniai	Bendros valstybės paslaugos	Gyvyba	Viešojo tvarka ir visuomenės apsauga	Ekonomika	Aplinkos apsauga	Būstas ir komunalinis ūkis	Sveikatos apsauga	Poilsis, kultūra ir religija	Švietimas	Socialinė apsauga	Iš viso	Pateikimo valiuta ir tikslumas: tūkstančiais eurų	
													8	9
1		3	4	5	6	7	8	9	10	11	12	13		
1.	Pagrindinės veiklos sąnaudos	-1 275 221,09	-687 472,09	-637 467,11	-4 256 643,24	-335 036,10	-205 513,43	-2 243 026,46	-476 046,28	-2 331 057,31	-5 856 541,67	-18 304 024,78		
1.1.	Darbo užmokesčio ir socialinio draudimo	-411 278,71	-376 969,34	-481 935,23	-150 213,80	-40 637,00	-19 179,56	-1 143 990,78	-227 203,42	-1 672 108,31	-316 204,56	-4 839 720,72		
1.2.	Nusidėvėjimo ir amortizacijos	-89 934,33	-79 940,20	-34 071,17	-192 843,81	-26 182,51	-37 952,28	-76 075,29	-40 479,53	-113 099,86	-15 358,20	-705 937,19		
1.3.	Komunalinių paslaugų ir ryšių	-15 496,90	-12 082,24	-14 922,82	-22 853,69	-59 674,27	-63 277,16	-35 411,22	-19 927,21	-81 206,66	-14 177,06	-339 029,22		
1.4.	Komandiruočių	-7 143,41	-11 865,05	-3 764,14	-3 981,64	-562,82	-53,63	-1 447,32	-2 619,02	-19 625,28	-1 101,81	-52 164,11		
1.5.	Transporto	-6 886,93	-34 500,30	-9 894,90	-2 760,24	-1 826,23	-1 031,79	-7 736,76	-3 061,88	-12 725,62	-4 169,49	-84 594,13		
1.6.	Kvalifikacijos kelimo	-2 143,71	-1 242,07	-833,28	-954,43	-137,56	-28,46	-1 367,55	-377,63	-4 370,55	-1 521,63	-12 976,86		
1.7.	Paprastojo remonto ir eksploataavimo	-9 446,87	-11 153,50	-4 110,94	-141 039,75	-3 903,49	-11 476,34	-24 634,95	-36 354,46	-37 237,75	-8 582,56	-287 940,62		
1.8.	Nuvertėjimo ir nurašytų sumų	-60 947,12	-9 616,07	-1 031,13	-1 517 941,76	-497,00	-2 130,46	-32 244,95	-1 238,04	-5 880,67	-14 811,38	-1 646 338,59		
1.9.	Sunaudotų ir parduotų atsargų savikaina	-15 813,23	-43 340,26	-33 610,05	-115 693,47	-4 563,95	-3 350,33	-263 990,15	-14 129,03	-119 638,88	-29 158,60	-643 287,96		
1.10.	Socialinių išmokų	-20 735,41	-496,34	-882,04	-644,07	-99,74	-41,35	-559 290,25	-1 978,09	-58 569,60	-5 286 888,90	-5 929 625,77		
1.11.	Nuomos	-13 661,43	-3 018,35	-4 375,95	-6 526,19	-1 498,52	-162,27	-1 662,54	-2 644,12	-1 952,82	-2 314,45	-38 016,64		
1.12.	Finansavimo	-21 674,37	-4 552,32	-8 101,20	-1 310 984,79	-119 646,59	-24 431,66	-22 015,16	-53 663,76	-86 632,52	-112 726,48	-1 764 428,83		
1.13.	Kitų paslaugų	-63 452,77	-30 033,04	-24 006,68	-78 498,58	-64 970,80	-33 349,03	-60 151,36	-59 119,19	-98 746,13	-43 240,25	-555 567,84		
1.14.	Kitos	-536 605,91	-68 662,99	-15 727,58	-711 707,03	-10 835,62	-9 049,12	-13 008,19	-13 250,89	-19 262,67	-6 286,29	-1 404 396,29		
2.	Apskaitos politikos keitimo ir esminių apskaitos klaidų taisymo įtaka	30,73	-17,41	-3,83	-30,95	-3 478,22	-20,52	-1 253,52	8,25	88,70	39,10	-4 637,67		
3.	Pagrindinės veiklos pinigų srautai													
3.1.	Išmokos	-1 100 048,40	-687 220,06	-603 531,45	-546 981,49	-184 849,13	-167 932,83	-1 951 404,00	-387 456,39	-2 144 227,04	-6 030 566,22	-13 804 217,01		
3.1.1.	Darbo užmokesčio ir socialinio draudimo	-394 098,26	-374 563,08	-479 717,19	-150 875,75	-39 381,25	-19 347,38	-962 290,52	-225 498,22	-1 665 924,94	-314 792,95	-4 626 489,54		
3.1.2.	Komunalinių paslaugų ir ryšių	-16 548,86	-12 847,98	-16 648,23	-21 845,46	-49 236,90	-58 488,97	-38 724,10	-19 987,33	-86 652,27	-13 966,08	-334 946,18		
3.1.3.	Komandiruočių	-7 166,56	-12 639,75	-3 729,91	-4 368,51	-620,82	-53,50	-1 522,64	-2 733,92	-20 019,31	-1 132,20	-54 007,11		
3.1.4.	Transporto	-7 440,42	-51 288,11	-11 401,67	-2 641,31	-1 692,74	-755,88	-7 495,72	-3 008,36	-13 200,88	-4 144,06	-103 069,15		
3.1.5.	Kvalifikacijos kelimo	-2 097,91	-1 207,30	-901,60	-985,44	-118,49	-29,70	-1 281,89	-381,79	-4 575,92	-1 486,85	-13 066,88		
3.1.6.	Paprastojo remonto ir eksploataavimo	-7 415,68	-10 052,55	-4 167,19	-140 395,92	-5 315,58	-10 854,99	-20 025,18	-24 529,73	-36 448,10	-8 764,73	-267 969,65		
3.1.7.	Atsargų įsigijimo	-15 402,19	-118 319,25	-36 153,72	-7 164,31	-3 825,15	-3 611,99	-198 715,95	-14 428,28	-114 361,22	-32 902,01	-544 884,07		
3.1.8.	Socialinių išmokų	-21 746,43	-463,08	-3 200,60	-3 941,46	-210,86	-48,08	-550 000,56	-2 023,87	-55 895,19	-5 162 886,57	-5 800 416,70		
3.1.9.	Nuomos	-13 133,00	-3 275,81	-5 127,35	-6 372,06	-1 629,81	-140,41	-1 699,62	-2 458,54	-2 556,66	-2 073,01	-38 466,27		
3.1.10.	Kitų paslaugų įsigijimo	-82 069,84	-42 629,06	-25 021,05	-97 008,88	-69 887,62	-31 722,59	-71 846,91	-70 535,56	-109 321,04	-41 688,90	-641 731,45		
3.1.11.	Sumokėtos palūkanos	-492 148,84	-8,05	-15,59	-62,28	-76,27	-81,56	-171,71	-0,63	-1 140,69	-539,94	-494 245,57		
3.1.12.	Kitos išmokos	-40 780,41	-59 906,03	-17 447,35	-111 320,13	-12 853,66	-42 797,77	-97 629,21	-21 870,16	-34 130,81	-446 188,93	-884 924,46		

Suteiktos garantijos dėl paskolų
PAGAL 2019 M. GRUODŽIO 31 D. DUOMENIS

Pateikimo valiuta ir tikslumas: tūkstančiais eurų

Eil. Nr.	Straipsniai	Paskolų, dėl kurių suteiktos garantijos, likutis ataskaitinio laikotarpio pradžioje	Ataskaitiniai metai				Kiti konsolidavimo pokyčiai	Paskolų, dėl kurių suteiktos garantijos, likutis ataskaitinio laikotarpio pabaigoje
			Suteikta paskolų, dėl kurių suteiktos garantijos per ataskaitinį laikotarpį	Gražinta paskolų, dėl kurių buvo suteiktos garantijos per ataskaitinį laikotarpį	Išsipareigojimai dėl suteiktų valstybės (savivaldybės) garantijų, kurie priskiriami prie tiesioginės valstybės (savivaldybės) skolos per ataskaitinį laikotarpį	Valiutų kursų pasikeitimo įtaka (+/-)		
	2	3	4	5	6	8	9	
I	Suteiktos valstybės garantijos dėl vidaus paskolų	289 882,35	131 513,80	-132 371,39	1 130,83	95 743,18	385 898,77	
1.	Valdžios sektorius	334,51		-59,54			274,96	
1.1.	Vietos valdžia (savivaldybės)	334,51		-59,54			274,96	
1.2.	Valstybės socialinės apsaugos fondai							
2.	Finansų įstaigos	54 953,45	54 953,45	-25 354,71	1 130,83	95 743,18	126 472,75	
2.1.	Bankai	47 589,73	47 589,73	-21 101,76	7,08	89 556,03	116 051,08	
2.2.	Nebankinės finansų įstaigos	7 363,72	7 363,72	-4 252,95	1 123,75	6 187,15	10 421,67	
3.	Nefinansų įstaigos	289 547,85	76 560,35	-106 957,14			259 151,05	
II	Suteiktos valstybės garantijos dėl užsienio paskolų	76 454,10		-2 650,81			73 803,29	
4.	Valdžios sektorius							
4.1.	Vietos valdžia (savivaldybės)							
4.2.	Valstybės socialinės apsaugos fondai							
5.	Finansų įstaigos							
5.1.	Bankai							
5.2.	Nebankinės finansų įstaigos							
6.	Nefinansų įstaigos	76 454,10		-2 650,81			73 803,29	
III	Suteiktos valstybės garantijos dėl tarptautinių finansų institucijų išduotų paskolų ir garantijų	15 182,99		-3 393,58			11 789,40	
IV	Suteikta valstybės garantijų dėl paskolų, iš viso (I+II+III)	381 519,44	131 513,80	-138 415,78	1 130,83	95 743,18	471 491,46	
V	Suteiktos savivaldybės garantijos dėl vidaus ir užsienio paskolų	27 198,06	38 705,08	-5 345,42	512,00	890,15	61 959,87	
VI	Suteiktos valstybės ir savivaldybės garantijos dėl paskolų, iš viso (IV+V)	408 717,50	170 218,87	-143 761,20	1 642,83	96 633,33	533 451,33	

Informacija apie per vienus metus gautinas sumas
PAGAL 2019 M. GRUODŽIO 31 D. DUOMENIS

Pateikimo valiuta ir tikslumas: tūkstančiais eurų

Eil. Nr.	Straipsniai	Ataskaitinio laikotarpio pabaigoje			Praėjusio ataskaitinio laikotarpio pabaigoje		
		Iš viso	Tarp jų iš VSS	Tarp jų iš kontroliuojamų ir asocijuotųjų ne VSS	Iš viso	Tarp jų iš VSS	Tarp jų iš kontroliuojamų ir asocijuotųjų ne VSS
1	2	3	4	5	6	7	8
1.	Per vienus metus gautinų sumų įsigijimo savikaina, iš viso (1.1+1.2+.1.3+1.4+1.5+1.6)	3 847 982,02		3 003,63	3 941 332,80		2 130,01
1.1.	Gautinos finansavimo sumos	543 538,82		5,73	538 160,46		
1.2.	Gautini mokesčiai ir socialinės įmokos	1 610 044,96			1 604 588,21		
1.2.1.	Gautini mokesčiai	978 120,02			1 100 415,45		
1.2.2.	Gautinos socialinės įmokos	631 924,93			504 172,76		
1.3.	Gautinos sumos už turto naudojimą, parduotas prekes, turta, paslaugas	54 552,51		889,51	52 207,26		1 029,08
1.3.1.	Gautinos sumos už turto naudojimą	17 369,05		765,71	19 025,04		924,62
1.3.2.	Gautinos sumos už parduotas prekes	785,60		0,84	605,00		41,11
1.3.3.	Gautinos sumos už suteiktas paslaugas	25 870,67		122,96	20 661,00		55,89
1.3.4.	Gautinos sumos už parduotą ilgalaikį turta	9 221,68			9 900,11		
1.3.5.	Kitos	1 305,52			2 016,11		7,46
1.4.	Gautinos sumos už konfiskuotą turta, baudos ir kitos netesybos	54 745,21		19,34	124 751,86		
1.5.	Sukauptos gautinos sumos	720 838,98		104,57	871 379,80		367,37
1.5.1.	Iš biudžeto						
1.5.2.	Kitos	720 838,98		104,57	871 379,80		367,37
1.6.	Kitos gautinos sumos	864 261,54		1 984,47	750 245,22		733,56
2.	Per vienus metus gautinų sumų nuvertėjimas ataskaitinio laikotarpio pabaigoje	-1 073 017,69		-0,09	-918 554,19		-107,28
3.	Per vienus metus gautinų sumų balansinė vertė (1-2)	2 774 964,34		3 003,54	3 022 778,61		2 022,73

Informacija apie kai kurias trumpalaikes mokėtinas sumas
PAGAL 2019 M. GRUODŽIO 31 D. DUOMENIS

Pateikimo valiuta ir tikslumas: tūkstančiais eurų

Eil. Nr.	Straipsniai	Ataskaitinio laikotarpio pabaigoje			Praėjusio ataskaitinio laikotarpio pabaigoje		
		Iš viso	VSS	Kontroliuojamiems ir asocijuotiesiems ne VSS	Iš viso	VSS	Kontroliuojamiems ir asocijuotiesiems ne VSS
1	2	3	4	5	6	7	8
1.	Mokėtinos subsidijos, dotacijos ir finansavimo sumos	8 559,29		483,27	6 436,30		647,17
2.	Su darbo santykiais susiję įsipareigojimai	15 409,95		124,74	15 106,03		8,54
3.	Tiekėjams mokėtinos sumos	198 034,21		30 662,38	173 122,08		23 306,03
4.	Su kaupu mokėtinos sumos	1 084 388,21		931,08	803 508,60		1 053,79
4.1	Su kaupu finansavimo sąnaudos	4 815,88		2,02	28 381,10		30,98
4.2	Su kaupu atostoginių sąnaudos	327 314,68	30,18	912,79	232 384,07		878,73
4.3	Kitos sukauptos sąnaudos	309 066,10	28,50	1,67	293 836,66		38,02
4.4	Kitos sukauptos mokėtinos sumos	443 191,55	40,87	14,60	248 906,77		106,06
5.	Kiti trumpalaikiai įsipareigojimai	104 278,37		11 746,13	192 258,00		441,43
5.1	Mokėtini veiklos mokesčiai						
5.2	Gauti išankstiniai apmokėjimai	46 110,20		41,82	45 045,42		
5.3	Kitos mokėtinos sumos	58 168,17		11 704,31	147 212,58		441,43
6.	Kai kurių mokėtinų sumų balansinė vertė (1+2+3+4+5)	1 410 670,04		43 947,60	1 190 431,01		25 456,96

Mineraliniai išteklių
PAGAL 2019 M. GRUODŽIO 31 D. DUOMENIS

Eil. Nr.	Mineralinių išteklių pavadinimas	Paskutinė ataskaitinio laikotarpio diena				Paskutinė praėjusio ataskaitinio laikotarpio diena			
		mato vnt.	kiekis	sąlyginė vieneto vertė	dabartinė vertė	mato vnt.	kiekis	sąlyginė vieneto vertė	dabartinė vertė
1	2	3	4	5	6	7	8	9	10
1.	Finansinės bukles ataskaitoje rodomi mineraliniai išteklių:	X	X	269,36	2 275 092 696,72	X	X	269,36	2 301 865 968,75
	Molis	m ³	146 557 000	0,20	29 278 554,43	m ³	146 887 000	0,20	29 440 039,75
	Dolomitas	m ³	126 915 000	1,42	179 984 782,84	m ³	129 039 000	1,42	191 271 603,39
	Durpės	m ³	1 218 787 000	0,45	553 313 368,28	m ³	1 222 218 000	0,45	556 135 044,50
	Klintis	m ³	224 113 000	0,46	103 424 051,73	m ³	224 921 000	0,46	104 245 574,85
	Smelis	m ³	362 761 000	0,44	157 892 377,31	m ³	358 496 000	0,44	153 075 359,07
	Žvyras	m ³	699 611 000	0,62	430 288 732,29	m ³	699 479 000	0,62	424 839 933,79
	Mineralinis vanduo	m ³	2 310 723	38,94	89 979 106,36	m ³	2 509 010	38,94	89 979 106,36
	Požeminis vanduo	m ³	600 864 745	2,56	153 806 517,32	m ³	742 317 290	2,56	153 806 517,32
	Sapropelis	t	14 048 000	0,14	1 974 647,51	t	12 747 000	0,14	1 942 104,16
	Nafta	m ³	2 566 140	224,13	575 150 558,65	m ³	2 614 400	224,13	597 130 685,56
2.	Finansinės bukles ataskaitoje nerodomi mineraliniai išteklių:	X	X			X	X		
2.1	Parngtinai išvalgyti mineraliniai išteklių	X	X			X	X		
	Molis	m ³	90 657 000			m ³	90 707 000		
	Dolomitas	m ³	110 100 000			m ³	110 100 000		
	Durpės	m ³	2 066 960 800			m ³	2 059 472 000		
	Klintis	m ³	319 037 000			m ³	330 386 000		
	Smelis	m ³	283 287 000			m ³	285 541 000		
	Žvyras	m ³	661 679 000			m ³	675 445 000		
	Geležies rūda	m ³	6 169 000			m ³	61 690 000		
	Glaukonitinis priesmėlis	m ³	7 412 000			m ³	7 412 000		
	Gintaras	t	112			t	112		
	Kreidos mergelis	m ³	3 338 000			m ³	3 338 000		
	Opoka (detaliai išvalgyti išteklių)	m ³	19 063 000			m ³	19 058 000		
	Kreidos mergelis (detaliai išvalgyti išteklių)	m ³	8 060 000			m ³	8 060 000		
	Anhidritas (detaliai išvalgyti išteklių)	m ³	80 694 000			m ³	80 690 000		
2.2	Prognoziniai mineraliniai išteklių	X	X			X	X		
3.	Iš viso:	X	X		2 275 092 696,72	X	X		2 301 865 968,75

Pateikimo valiuta ir tikslumas: tikslantiais eurai

Mokesčių pajamos
PAGAL 2019 M. GRUODŽIO 31 D. DUOMENIS

Pateikimo valiuta ir tikslumas: tūkstančiais eurų

Eil. Nr.	Mokesčių pajamos	Ataskaitinis laikotarpis	Praėjęs ataskaitinis laikotarpis
1	2	3	4
1.	Pajamų ir pelno mokesčių iš viso	4 233 520,62	2 467 251,75
1.1.	Gyventojų pajamų mokestis	3 476 953,39	1 770 230,75
1.2.	Pelno mokestis	756 567,23	697 021,00
1.3.	Socialinis mokestis		
2.	Turto mokesčių iš viso	146 426,60	136 419,06
2.1.	Žemės mokestis	39 486,85	37 737,72
2.2.	Paveldimo turto mokestis	1 889,48	1 845,86
2.3.	Nekilnojamojo turto mokestis	105 050,27	96 835,49
3.	Prekių ir paslaugų mokesčių iš viso	5 416 183,69	4 970 520,50
3.1.	Pridėtinės vertės mokestis	3 848 639,11	3 501 154,08
3.2.	Akcizai	1 522 759,38	1 422 504,45
3.3.	Atskaitymai nuo pajamų pagal Lietuvos Respublikos miškų įstatymą	26 139,91	29 626,63
3.4.	Cukraus sektoriaus mokesčiai		
3.5.	Loterijų ir azartinių lošimų mokestis	18 645,29	17 235,33
4.	Tarptautinės prekybos ir sandorių mokesčių iš viso	120 968,88	117 792,08
4.1.	Muitai ir kiti importo mokesčiai, išskyrus PVM ir akcizus	120 968,88	117 792,08
4.2.	Eksporto mokesčiai		
4.3.	Kiti tarptautinės prekybos ir sandorių mokesčiai		
5.	Kitų mokesčių iš viso	60 394,88	70 805,85
5.1.	Mokestis už valstybinius gamtos išteklius	26 234,96	23 908,83
5.2.	Naftos ir dujų išteklių mokestis	2 907,08	3 490,14
5.3.	Mokestis už aplinkos teršimą	26 595,95	35 746,01
5.4.	Mokestis už valstybės turto naudojimą patikėjimo teise	4 544,19	7 489,82
5.5.	Kiti	112,70	171,06
6.	Mokesčių pajamų iš viso	9 977 494,67	7 762 789,25

Informacija apie pinigus ir pinigų ekvivalentus
PAGAL 2019 M. GRUODŽIO 31 D. DUOMENIS

Pateikimo valiuta ir tikslumas: tūkstančiais eurų

Eil. Nr.	Straipsniai	Paskutinė ataskaitinio laikotarpio diena		Paskutinė praėjusio ataskaitinio laikotarpio diena	
		Iš viso	Biudžeto asignavimai	Iš viso	Biudžeto asignavimai
1	2	3	4	5	6
1.	Pinigai iš valstybės biudžeto (įskaitant Europos Sąjungos finansinę paramą) (1.1+1.2+1.3+1.4+1.5+1.6)	523 145,67	259 635,28	489 340,97	204 009,22
1.1	Pinigai bankų sąskaitose	522 138,39	259 497,19	469 510,33	204 000,85
1.2	Pinigai kasoje	37,36		26,70	
1.3	Pinigai kelyje	159,12	138,10	193,16	8,38
1.4	Pinigai įšaldytose sąskaitose	36 127,70	12 274,96	36 169,39	12 314,66
1.5	Pinigų įšaldytose sąskaitose nuvertėjimas	-35 316,91	-12 274,96	-35 358,60	-12 314,66
1.6	Pinigų ekvivalentai	0,02		18 800,00	
2.	Pinigai iš savivaldybės biudžeto (2.1+2.2+2.3+2.4+2.5+2.6)	182 419,61	82 068,34	158 055,10	66 246,97
2.1	Pinigai bankų sąskaitose	182 300,69	82 066,72	158 037,54	66 242,83
2.2	Pinigai kasoje	32,36	0,12	2,29	0,98
2.3	Pinigai kelyje	4,71	1,47	8,50	0,71
2.4	Pinigai įšaldytose sąskaitose	5 458,63	1 965,50	5 410,43	1 971,92
2.5	Pinigų įšaldytose sąskaitose nuvertėjimas	-5 377,75	-1 965,50	-5 404,73	-1 969,48
2.6	Pinigų ekvivalentai	0,97	0,02	1,07	0,02
3.	Pinigai ir pinigų ekvivalentai iš kitų šaltinių (3.1+3.2+3.3+3.4+3.5+3.6+3.7)	3 514 494,67	5 820,96	1 977 451,01	65 506,76
3.1	Pinigai bankų sąskaitose	3 345 588,09	5 816,37	1 857 740,35	9 133,16
3.2	Pinigai kasoje	1 606,34	4,10	1 361,18	3,26
3.3	Pinigai kelyje	221,09	0,24	99,94	0,08
3.4	Pinigai įšaldytose sąskaitose	13 368,38	64,40	13 277,80	0,26
3.5	Pinigų įšaldytose sąskaitose nuvertėjimas	-13 345,64	-64,14	-13 266,75	
3.6	Indėliai, kurių terminas neviršija trijų mėnesių	166 986,75		98 237,65	56 370,00
3.7	Kiti pinigų ekvivalentai	69,65		20 000,83	
4.	Iš viso pinigų ir pinigų ekvivalentų (1+2+3)	4 220 059,94	347 524,58	2 624 847,07	335 762,96
5.	Iš jų išteklių fondų lėšos	684 334,55	266 731,13	629 700,00	210 895,79

Pokyčiai viešojo sektoriaus subjektų grupėje
PAGAL 2019 M. GRUODŽIO 31 D. DUOMENIS

Eil. Nr.	VSS, apie kurį teikiama konsolidavimui svarbi informacija		VSS statusas	Sprendimo įvykdymo data (metamėnuo-diena)*	Ataskaitinis laikotarpis	VSS grupės kodas**	Reorganizavimas***			
	Kodas	Pavadinimas					Jungimo būdu		Skaldymo būdu	
							Prijungimas	Sujungimas	Išdallijimas	Padallijimas
1	120404485	Viešoji įstaiga Vilniaus Žirmūnų darbo rinkos mokymo centras	Reorganizuotas	2019-09-11	2019.01	MVAL27		305239644		
2	151454835	Marijampolės futbolo centras	Likviduotas	2019-09-13	2019.01	M07				
3	177409523	Viešoji įstaiga Vainuto ambulatorija	Reorganizuotas	2019-12-31	2019.01	M45	177329059			
4	177409861	Viešoji įstaiga Juknaičių ambulatorija	Reorganizuotas	2019-12-31	2019.01	M45	177329059			
5	183223352	Viešoji įstaiga Ukmergės turizmo ir verslo informacijos centras	Likviduotas	-	2019.01	M51				
6	188600362	Europos teisės departamentas prie Lietuvos Respublikos teisingumo ministerijos	Reorganizuotas	2019-07-10	2019.01	MVAL28	188604955			
7	188606625	Valstybinė energetikos inspekcija prie Energetikos ministerijos	Reorganizuotas	2019-07-03	2019.01	MVAL11	188706554			
8	188720027	Kybartų pataisos namai	Reorganizuotas	2019-04-02	2019.01	MVAL29	188722220			
9	188721990	Lukiškių tardymo izoliatorius-kalėjimas	Reorganizuotas	2019-04-15	2019.01	MVAL29	188721271			
10	188728636	Valstybinė gyvulių veislininkystės priežiūros tarnyba prie Žemės ūkio ministerijos	Reorganizuotas	2019-07-12	2019.01	MVAL36	188601279			
11	188742447	Vyriausybės atstovo Marijampolės apskrityje tarnyba	Reorganizuotas	2019-07-12	2019.01	MVAL37		305205389		
12	188742632	Vyriausybės Atstovo Vilniaus Apskrityje Tarnyba	Reorganizuotas	2019-07-16	2019.01	MVAL37		305205389		
13	188742785	Vyriausybės Atstovo Telšių Apskrityje Tarnyba	Reorganizuotas	2019-07-15	2019.01	MVAL37		305205389		
14	188742828	Vyriausybės atstovo Klaipėdos apskrityje tarnyba	Reorganizuotas	2019-07-15	2019.01	MVAL37		305205389		
15	188742970	Vyriausybės Atstovo Šiaulių Apskrityje Tarnyba	Reorganizuotas	2019-07-15	2019.01	MVAL37		305205389		
16	188743015	Vyriausybės atstovo Alytaus apskrityje tarnyba	Reorganizuotas	2019-07-08	2019.01	MVAL37		305205389		
17	188743168	Vyriausybės Atstovo Utenos Apskrityje Tarnyba	Reorganizuotas	2019-07-08	2019.01	MVAL37		305205389		
18	188743353	Vyriausybės atstovo Kauno apskrityje tarnyba	Reorganizuotas	2019-07-10	2019.01	MVAL37		305205389		
19	188743549	Vyriausybės Atstovo Panevėžio Apskrityje Tarnyba	Reorganizuotas	2019-07-26	2019.01	MVAL37		305205389		
20	188743691	Vyriausybės Atstovo Tauragės Apskrityje Tarnyba	Reorganizuotas	2019-07-10	2019.01	MVAL37		305205389		
21	188767977	Vilniaus apskrities Gestų kalbos vertėjų centras	Reorganizuotas	2019-12-04	2019.01	MVAL20	188788380			
22	190051860	Kupiškio r. Salamiesčio pagrindinė mokykla	Reorganizuotas	2019-08-31	2019.01	M27	190046347			
23	190052243	Kupiškio r. Šepetos Almos Adamkienės pagrindinė mokykla	Reorganizuotas	2019-09-03	2019.01	M27	290043380			
24	190059946	Šiaulių r. Gilvyčių mokykla	Reorganizuotas	2019-09-16	2019.01	M43	290059370			
25	190077392	Šiaulių r. Verbūnų mokykla-daugiafunkcis centras	Reorganizuotas	2019-09-12	2019.01	M43	190061598			
26	190099474	Kelmės rajono Vidsodžio pagrindinė mokykla	Reorganizuotas	2019-09-02	2019.01	M24	190094160			
27	190137640	Kauno "Žiburio" pagrindinė mokykla	Reorganizuotas	2019-09-04	2019.01	M05	190134498			
28	190173152	Mažeikių r. Balėnų pagrindinė mokykla	Reorganizuotas	2019-09-02	2019.01	M30	190176839			
29	190173490	Mažeikių r. Krakių pagrindinė mokykla	Likviduotas	2019-12-17	2019.01	M30				
30	190173871	Mažeikių r. Pikelių pagrindinė mokykla	Likviduojamas	2019-12-31	2019.12	M30				
31	190175160	Mažeikių r. Ruzgų pagrindinė mokykla	Reorganizuotas	2019-09-02	2019.01	M30	190191894			
32	190274411	Alytaus apskrities sutrikusio vystymosi kūdikių namai	Likviduotas	2019-10-08	2019.01	M02				
33	190303724	Jonavos rajono Panoterių Petro Vaičiūno pagrindinė mokykla	Reorganizuotas	2019-09-03	2019.01	M18	190302241			
34	190304630	Jonavos r. Upninkų pagrindinė mokykla	Reorganizuotas	2019-09-03	2019.01	M18	190302241			
35	190363326	Širvintų r. Barskūnų pagrindinė mokykla	Reorganizuotas	2019-08-30	2019.01	M46	190362181			
36	190372485	Marijampolės sav. Igliaukos vaikų darželis	Reorganizuotas	2019-09-02	2019.01	M07	290379840			
37	190376925	Kalvarijos sav. Nemunaičių pagrindinė mokykla	Reorganizuotas	2019-09-01	2019.01	M58	190379992			
38	190489015	Vilkaviškio r. Paežerių pagrindinė mokykla	Reorganizuotas	2019-09-02	2019.01	M54	302430288			
39	190503244	Kaišiadorių r. Žiežmarių lopšelis-darželis "Varpelis"	Reorganizuotas	2019-09-30	2019.01	M21	190503059			
40	190504346	Kaišiadorių r. Stasiūnų mokykla-darželis "Nykštukas"	Reorganizuotas	2019-09-30	2019.01	M21	190504727			
41	190506016	Kaišiadorių r. Pakertų lopšelis-darželis	Reorganizuojamas	2019-09-30	2019.01	M21	190503059			
42	190522935	Šiaulių miesto savivaldybės sutrikusio vystymosi kūdikių namai	Reorganizuotas	2019-11-29	2019.01	M11		305369449		
43	190558041	Telšių r. Janapolės pagrindinė mokykla	Likviduotas	2019-09-23	2019.01	M49				
44	190581969	Telšių r. Zarečių gimnazijos pagrindinė mokykla	Reorganizuotas	2019-08-30	2019.01	M49	290554930			

45	190582875	Telšių r. Kaunatavos pagrindinė mokykla	Reorganizuotas	2019-08-30	2019.01	M49	190581588		
46	190595755	Kaunatavos r. Pravitinskių štasio mokykla	Reorganizuotas	2019-09-30	2019.01	M21	190596519		
47	190598865	Telšių r. Upynos lopšelis-darželis	Reorganizuotas	2019-08-30	2019.01	M49	190584926		
48	190617689	Pasvalio r. Pajiešmenų pagrindinė mokykla	Reorganizuojamas	2019-10-29	2019.01	M34	190617493		
49	190650842	Elektrėnų savivaldybės Beizių vaikų globos namai	Reorganizuojamas	2019-12-31	2019.12	M57	181631864		
50	190803793	Anykščių technologijos mokykla	Reorganizuotas	2019-08-31	2019.01	MVAL27	191176774		
51	190803836	Aukštadvario žemės ūkio mokykla	Reorganizuotas	2019-08-31	2019.01	MVAL27	190976966		
52	190809141	Žeimelio technologijų ir paslaugų mokykla	Reorganizuotas	2019-09-30	2019.01	MVAL27	190804219		
53	190823671	Šakių rajono Žvirgzdaičių progimnazija	Reorganizuotas	2019-07-01	2019.01	M41	190820757		
54	190831629	Šakių rajono Gelgaudiškio vaikų darželis "Eglutė"	Reorganizuotas	2019-07-19	2019.01	M41	190820419		
55	190893577	Skuodo rajono Lenkimų Simono Daukanto mokykla-daugiafunkcis centras	Reorganizuotas	2019-08-31	2019.01	M40	190892856		
56	190918315	Jurbarko r. Juodaičių pagrindinė mokykla	Reorganizuotas	2019-09-03	2019.01	M20	190919036		
57	190961163	Simno žemės ūkio mokykla	Reorganizuotas	2019-09-03	2019.01	MVAL27	300039337		
58	190971467	Vilniaus turizmo ir prekybos verslo mokykla	Reorganizuotas	2019-09-06	2019.01	MVAL27		305239644	
59	190995938	Švietimo ir mokslo ministerijos Švietimo aprūpinimo centras	Reorganizuotas	2019-09-03	2019.01	MVAL27		305238040	
60	190996082	Švietimo informacinių technologijų centras	Reorganizuotas	2019-09-03	2019.01	MVAL27		305238040	
61	191015422	Šiaulių vaikų globos namai "Šaltinis"	Reorganizuotas	2019-11-29	2019.01	M11		305369449	
62	191016481	Lietuvos Broniaus Oškinio vaikų aviacijos mokykla	Reorganizuotas	2019-09-06	2019.01	MVAL27	302848387		
63	191413892	Šalčininkų r. Versekos mokykla - daugiafunkcis centras	Reorganizuotas	2019-09-03	2019.01	M42	191416664		
64	191414460	Šalčininkų r. Poškonių pagrindinė mokykla	Reorganizuotas	2019-09-03	2019.01	M42	191416511		
65	191415039	Šalčininkų r. Šalčininkėlių pagrindinė mokykla	Reorganizuotas	2019-09-03	2019.01	M42	191415758		
66	191425485	Joniškėlio Igno Karpio žemės ūkio ir paslaugų mokykla	Reorganizuotas	2019-09-20	2019.01	MVAL27	111963995		
67	193101717	Specialiosios pedagogikos ir psichologijos centras	Reorganizuotas	2019-09-03	2019.01	MVAL27		305238040	
68	193201984	Nacionalinis egzaminų centras	Reorganizuotas	2019-09-03	2019.01	MVAL27		305238040	
69	195000186	Elektrėnų sanatorinė mokykla	Reorganizuotas	2019-09-11	2019.01	M57	190669038		
70	195220912	Kelmės r. Tytuvėnų jaunimo mokykla	Likviduojamas	2019-10-09	2019.01	M24			
71	195361090	Kalvarijos suaugusiųjų mokykla	Reorganizuotas	2019-09-01	2019.01	M58	190379992		
72	277408760	Viešojo įstaiga Švėkšnos paminės sveikatos priežiūros centras	Reorganizuojamas	2019-12-31	2019.12	M45	177329059		
73	290047820	Anykščių r. Kurklių Stepono Kairio pagrindinė mokykla	Reorganizuotas	2019-08-30	2019.01	M15	190047449		
74	290387940	Marijampolės sav. Šventragio vaikų darželis	Reorganizuotas	2019-09-02	2019.01	M07	290379840		
75	300071281	Klaipėdos apskrities gestų kalbos vertėjų centras	Reorganizuotas	2019-09-04	2019.01	MVAL20	188788380		
76	300074441	Panevėžio apskrities gestų kalbos vertėjų centras	Reorganizuotas	2019-09-04	2019.01	MVAL20	188788380		
77	300082655	Šiaulių apskrities gestų kalbos vertėjų centras	Reorganizuotas	2019-09-25	2019.01	MVAL20	188788380		
78	300529070	Nacionalinė mokyklų vertinimo agentūra	Reorganizuotas	2019-09-03	2019.01	MVAL27		305238040	
79	302302363	Sportininkų rengimo centras Druskininkuose	Likviduotas	2019-04-25	2019.01	MVAL42			
80	302430498	Ugdymo plėtotės centras	Reorganizuotas	2019-09-05	2019.01	MVAL27		305238040	
81	304082656	Jonavos r. Barupės mokykla-daugiafunkcis centras	Reorganizuotas	2019-09-03	2019.01	M18	290304250		

nuostatomis.

** Viešojo sektoriaus subjektų grupės finansinėms ataskaitoms konsoliduoti kodas, nurodomas Lietuvos Respublikos finansų ministro įsakymu tvirtinamoje konsolidavimo schemoje.

*** Lietuvos Respublikos civilinio kodekso 2.97 straipsnyje nurodyti reorganizavimo būdai:

Prijungimas - tai vieno ar daugiau juridinių asmenų prijungimas prie kito juridinio asmens, kuriam pereina visos reorganizuojamojo juridinio asmens teisės ir pareigos.

Sujungimas - tai dviejų ar daugiau juridinių asmenų susivienijimas į naują juridinį asmenį, kuriam pereina visos reorganizuotųjų juridinių asmenų teisės ir pareigos.

Išdalijimas - tai reorganizuojamo juridinio asmens teisių ir pareigų išdalijimas kitiems veikiantiems juridiniams asmenims.

Padalijimas - tai vieno reorganizuojamojo juridinio asmens pagrindu įsteigiamas dviejų ar daugiau juridinių asmenų, kuriems tam tikromis dalimis pereina reorganizuoto juridinio asmens teisės ir pareigos.

Eil. Nr.	Savivaldybės / įstaigos pavadinimas	Partnerystės sutarties rūšis	Atlyginimo mokėjimo planas (įskaitant mokesčius ir išlaidas)	Teisė naudoti partnerystės sutartyje nurodytą turą	Turto aprašymas	Teisė partnerystės sutarties partneriui priimti sprendimus turto naudojimo srityje	Partnerystės sutarties pabaigos data	Kilno esantis ir įsipareigojimai	Įsipareigojimai naudoti privačiam subjektui patirtą patirtį	Per ataskaitinį laikotarpį padaryti partnerystės sutarties pabaigos data
1	Vilniaus rajono savivaldybė	Partnership	Partnership	Partnership	Partnership	Partnership	Partnership	Partnership	Partnership	Partnership
41	Vilniaus rajono savivaldybė	Partnership	Partnership	Partnership	Partnership	Partnership	Partnership	Partnership	Partnership	Partnership
42	Lietuvos Respublikos švietimo įstatymas, švietimo įstatymų pakeičiamasis įstatymas, švietimo įstatymų pakeičiamasis įstatymas, švietimo įstatymų pakeičiamasis įstatymas	Partnership	Partnership	Partnership	Partnership	Partnership	Partnership	Partnership	Partnership	Partnership



LIETUVOS BANKAS
EUROSISTEMA

Lietuvos banko metinės finansinės ataskaitos

RINKINYS
2019

ISSN 1648-9756 (online)

TURINYS

NEPRIKLAUSOMO AUDITORIAUS IŠVADA LIETUVOS RESPUBLIKOS SEIMUI.....	4
LIETUVOS BANKO BALANSAS.....	6
LIETUVOS BANKO PELNO (NUOSTOLIO) ATASKAITA	8
AIŠKINAMASIS RAŠTAS	9
1. METINIŲ FINANSINIŲ ATASKAITŲ SUDARYMO PAGRINDAI IR PATEIKIMAS	9
2. APSKAITOS POLITIKA	9
3. FINANSINĖS RIZIKOS VALDYMAS	14
4. SU DALYVAVIMU EUROSISTEMOJE SUSIJUSIŲ OPERACIJŲ FINANSINĖS APSKAITOS PRINCIPAI	15
5. ĮVYKIAI PO BALANSO DATOS.....	19
6. PASTABOS DĖL BALANSO.....	21
7. PASTABOS DĖL PELNO (NUOSTOLIO) ATASKAITOS	30
8. KITOS PASTABOS.....	34



UAB „Ernst & Young Baltic“
Subačiaus g. 7
LT-01302 Vilnius
Lietuva
Tel.: (8 5) 274 2200
Faks.: (8 5) 274 2333
Vilnius@lt.ey.com
www.ey.com

Ernst & Young Baltic UAB
Subačiaus St. 7
LT-01302 Vilnius
Lithuania
Tel.: +370 5 274 2200
Fax: +370 5 274 2333
Vilnius@lt.ey.com
www.ey.com

Juridinio asmens kodas 110878442
PVM mokėtojo kodas LT108784411
Juridinių asmenų registras

Code of legal entity 110878442
VAT payer code LT108784411
Register of Legal Entities

NEPRIKLAUSOMO AUDITORIAUS IŠVADA

Lietuvos Respublikos Seimui

Nuomonė

Mes atlikome Lietuvos banko (toliau – Bankas) finansinių ataskaitų rinkinio, kurį sudaro 2019 m. gruodžio 31 d. balansas, tą dieną pasibaigusį metų pelno (nuostolio) ataskaita ir aiškinamasis raštas, įskaitant reikšmingų apskaitos metodų santrauką, auditą.

Mūsų nuomone, toliau pateiktas finansinių ataskaitų rinkinys parodo tikrą ir teisingą Banko 2019 m. gruodžio 31 d. finansinės padėties ir tą dieną pasibaigusį metų jo finansinės veiklos rezultatų vaizdą pagal Europos Centrinio Banko (ECB) valdančiosios tarybos patvirtintas ECB gaires (ES) 2016/2249 dėl Europos centrinių bankų sistemos apskaitos ir finansinės atskaitomybės teisinio pagrindo (ECB/2016/34), su pakeitimais, Lietuvos banko įstatymą bei Lietuvos banko valdybos patvirtintą Lietuvos banko apskaitos politiką.

Pagrindas nuomonei pareikšti

Mes atlikome auditą pagal Tarptautinius audito standartus (toliau - TAS). Mūsų atsakomybė pagal šiuos standartus išsamiai apibūdinti šios išvados skyriuje „Auditoriaus atsakomybė už finansinių ataskaitų auditą“. Mes esame nepriklausomi nuo Bendrovės pagal Tarptautinį buhalterijų profesionalų etikos kodeksą (įskaitant Tarptautinius nepriklausomumo reikalavimus) (toliau - TBESV kodeksas) ir Lietuvos Respublikos finansinių ataskaitų audito įstatymo reikalavimus, susijusius su auditu Lietuvoje. Mes taip pat laikėmės kitų etikos reikalavimų, susijusių su Lietuvos Respublikos finansinių ataskaitų audito įstatymu ir TBESV kodeksu. Mes tikime, kad mūsų surinkti audito įrodymai yra pakankami ir tinkami mūsų nuomonei pagrįsti.

Vadovybės ir už valdymą atsakingų asmenų atsakomybė už finansinių ataskaitų rinkinį

Vadovybė yra atsakinga už finansinių ataskaitų rinkinio parengimą ir teisingą pateikimą pagal Europos Centrinio Banko (ECB) valdančiosios tarybos patvirtintas ECB gaires (ES) 2016/2249 dėl Europos centrinių bankų sistemos apskaitos ir finansinės atskaitomybės teisinio pagrindo (ECB/2016/34), su pakeitimais, Lietuvos banko įstatymą bei Lietuvos banko valdybos patvirtintą Lietuvos banko apskaitos politiką, ir tokią vidaus kontrolę, kokia, vadovybės nuomone, yra būtina finansinių ataskaitų rinkiniui parengti be reikšmingų iškraipymų dėl apgaulės ar klaidos.

Rengdama finansinių ataskaitų rinkinį vadovybė privalo įvertinti Banko gebėjimą tęsti veiklą ir atskleisti (jei reikalinga) dalykus, susijusius su veiklos tęstinumu ir veiklos tęstinumo apskaitos principo taikymu, išskyrus tuos atvejus, kai vadovybė ketina likviduoti Banką ar nutraukti veiklą arba neturi kitų realių alternatyvų, tik taip pasielgti.

Už valdymą atsakingi asmenys yra atsakingi už Banko finansinių ataskaitų rinkinio rengimo proceso priežiūrą.

Auditoriaus atsakomybė už finansinių ataskaitų rinkinio auditą

Mūsų tikslas yra gauti pakankamą užtikrinimą dėl to, ar finansinių ataskaitų rinkinys kaip visuma nėra reikšmingai iškraipytas dėl apgaulės ar klaidos, ir išleisti auditoriaus išvadą, kurioje pateikiama mūsų nuomonė. Pakankamas užtikrinimas – tai aukšto lygio užtikrinimas, bet ne garantija, kad reikšmingas iškraipymas, jeigu jis yra, visuomet bus nustatytas atliekant auditą pagal TAS. Iškraipymai gali atsirasti dėl apgaulės ar klaidos ir yra laikomi reikšmingais, jeigu galima pagrįstai numatyti, kad atskirai ar kartu jie gali turėti didelės įtakos vartotojų ekonominiams sprendimams, priimamiems remiantis finansinių ataskaitų rinkiniu.

Atlikdami auditą pagal TAS, viso audito metu priimame profesinius sprendimus ir laikomės profesinio skepticizmo principo. Mes taip pat:

- Nustatome ir įvertiname finansinių ataskaitų rinkinio reikšmingo iškraipymo dėl apgaulės arba klaidos riziką, suplanuojame ir atliekame procedūras kaip atsaką į tokią riziką ir surenkame pakankamų tinkamų audito įrodymų mūsų nuomonei pagrįsti. Reikšmingo iškraipymo dėl apgaulės neaptikimo rizika yra didesnė nei reikšmingo iškraipymo dėl klaidos neaptikimo rizika, nes apgaulė gali būti sukčiavimas, klajokimas, tyčinis praleidimas, klaidinantis aiškinimas arba vidaus kontrolės nepaisymas.
- Įgyjame su auditu susijusios vidaus kontrolės supratimą, kad galėtume suplanuoti konkrečiomis aplinkybėmis tinkamas audito procedūras, bet ne tam, kad galėtume pareikšti nuomonę apie Banko vidaus kontrolės veiksmingumą.
- Įvertiname taikomų apskaitos metodų tinkamumą ir vadovybės atliktų apskaitinių vertinimų bei su jais susijusių atskleidimų pagrįstumą.
- Nusprendžiame dėl taikomo veiklos tęstinumo apskaitos principo tinkamumo ir dėl to, ar, remiantis surinktais įrodymais, egzistuoja su įvykiais ar sąlygomis susijęs reikšmingas neapibrėžtumas, dėl kurio gali kilti reikšmingų abejonių dėl Banko gebėjimo tęsti veiklą. Jeigu padarome išvadą, kad toks reikšmingas neapibrėžtumas egzistuoja, auditoriaus išvadoje privalome atkreipti dėmesį į susijusius atskleidimus finansinių ataskaitų rinkinyje arba, jeigu tokių atskleidimų nepakanka, turime modifikuoti savo nuomonę. Mūsų sprendimai pagrįsti audito įrodymais, kuriuos surinkome iki auditoriaus išvados datos. Tačiau būsimi įvykiai ar sąlygos gali lemti, kad Bankas negalės toliau tęsti savo veiklos.
- Įvertiname bendrą finansinių ataskaitų rinkinio pateikimą, struktūrą ir turinį, įskaitant atskleidimus, ir tai, ar finansinių ataskaitų rinkinyje pagrindžiantys sandoriai ir įvykiai pateikti taip, kad atitiktų teisingo pateikimo koncepciją.

Mes, be visų kitų dalykų, informuojame už valdymą atsakingus asmenis apie audito apimtį ir atlikimo laiką bei reikšmingus audito pastebėjimus, įskaitant svarbius vidaus kontrolės trūkumus, kuriuos nustatome audito metu.

UAB „ERNST & YOUNG BALTIC“
Audito įmonės pažymėjimo Nr. 001335

Jonas Akelis
Auditoriaus pažymėjimo
Nr. 000003

(pasirašyta elektroniniu parašu)
2020 m. balandžio 3 d.

LIETUVOS BANKO BALANSAS

(tūkst. Eur)

	Pastabos	2019 12 31	2018 12 31
TURTAS			
1. Auksas ir gautinas auksas	1	253 498	209 811
2. Pretenzijos ne euro zonos rezidentams užsienio valiuta		5 010 639	5 461 691
Iš TVF gautinos lėšos	2	226 506	200 940
Sąskaitos bankuose ir investicijos į vertybinius popierius, išorės paskolos ir kitas išorės turtas	3	4 784 132	5 260 751
3. Pretenzijos euro zonos rezidentams užsienio valiuta	4	2 707	71 990
4. Pretenzijos ne euro zonos rezidentams eurais	5	6	1 006
5. Su pinigų politikos operacijomis susijęs skolinimas euro zonos kredito įstaigoms eurais	6	48 000	189 166
Pagrindinės refinansavimo operacijos		-	-
Ilgesnės trukmės refinansavimo operacijos		48 000	173 000
Koreguojamosios grįžtamosios operacijos		-	-
Struktūrinės grįžtamosios operacijos		-	-
Ribinio skolinimo galimybė		-	16 166
Kreditai, susiję su įkaito vertės išlaikymo prievole		-	-
6. Kitos pretenzijos euro zonos kredito įstaigoms eurais	7	3 325	360
7. Euro zonos rezidentų vertybiniai popieriai eurais		11 283 026	11 641 412
Pinigų politikos tikslais laikomi vertybiniai popieriai	8	10 552 676	10 755 562
Kiti vertybiniai popieriai	9	730 350	885 850
8. Valdžios sektoriaus skola eurais		-	-
9. Vidinės Eurosistemos pretenzijos		2 957 053	3 446 946
Dalyvavimas ECB	10	206 393	207 183
Pretenzijos, atitinkančios pervestas užsienio atsargas	11	235 223	239 454
Grynosios pretenzijos, susijusios su eurų banknotų paskirstymu Eurosistemoje	12	2 515 437	3 000 309
Kitos Eurosistemos pretenzijos (grynosios)		-	-
10. Nebaigtų atsiskaitymų lėšos		-	-
11. Kitas turtas		141 832	161 939
Ilgalaikis materialusis ir nematerialusis turtas	13	30 007	29 668
Kitas finansinis turtas	14	11 431	4 368
Nebalansinių priemonių perkainojimo skirtumai	15	28 576	55 324
Sukauptos pajamos ir būsimųjų laikotarpių išlaidos	16	70 449	70 200
Kitas įvairus turtas	17	1 369	2 380
VISAS TURTAS		19 700 085	21 184 321

LIETUVOS BANKO BALANSAS

(tūkst. Eur)

	Pastabos	2019 12 31	2018 12 31
ĮSIPAREIGOJIMAI			
1. Banknotai apyvartoje	18	6 935 561	6 648 124
2. Įsipareigojimai euro zonos kredito įstaigoms, susiję su pinigų politikos operacijomis, eurai	19	7 214 771	6 016 113
Einamosios sąskaitos (įskaitant privalomųjų atsargų sistemą)		7 214 771	5 997 113
Indėlių galimybė		-	-
Terminuoti indėliai		-	-
Koreguojamosios grįžtamosios operacijos		-	-
Indėliai, susiję su įkaito vertės išlaikymo prievole		-	19 000
3. Kiti įsipareigojimai euro zonos kredito įstaigoms eurai	20	15 675	-
4. Išleisti skolos sertifikatai		-	-
5. Įsipareigojimai kitiems euro zonos rezidentams eurai	21	2 452 759	1 011 590
Įsipareigojimai valdžios sektoriui		2 019 092	893 165
Kiti įsipareigojimai		433 667	118 425
6. Įsipareigojimai ne euro zonos rezidentams eurai	22	348 999	123 074
7. Įsipareigojimai euro zonos rezidentams užsienio valiuta	23	215 983	216 245
8. Įsipareigojimai ne euro zonos rezidentams užsienio valiuta	24	-	47 475
9. TVF suteiktų specialiųjų skolinimosi teisių atitikmuo	2	169 339	166 800
10. Vidiniai Eurosistemos įsipareigojimai		861 406	5 728 138
Grynieji įsipareigojimai, susiję su eurų banknotų paskirstymu Eurosistemoje		-	-
Kiti Eurosistemos įsipareigojimai (grynieji)	25	861 406	5 728 138
11. Nebaigtų atsiskaitymų lėšos	26	250	3 691
12. Kiti įsipareigojimai		299 764	319 155
Nebalansinių priemonių perkainojimo skirtumai	15	46 742	78 275
Sukauptos išlaidos ir būsimųjų laikotarpių pajamos	27	16 402	17 409
Kiti įvairūs įsipareigojimai	28	236 621	223 472
13. Atidėjiniai	29	291 239	123 554
14. Perkainojimo sąskaitos	30	382 843	281 606
15. Kapitalas	31	486 052	465 146
Įstatinis kapitalas		60 000	60 000
Atsargos kapitalas		426 052	405 146
16. Pelnas	42	25 445	33 610
VISI ĮSIPAREIGOJIMAI		19 700 085	21 184 321

LIETUVOS BANKO PELNO (NUOSTOLIO) ATASKAITA

(tūkst. Eur)

	Pastabos	2019 m.	2018 m.
Palūkanų pajamos		143 774	120 513
Palūkanų išlaidos		(46 556)	(40 343)
1. Grynosios palūkanų pajamos	32	97 218	80 171
Grynosios realizuotosios pajamos (išlaidos) iš finansinių operacijų		101 167	(25 544)
Finansinių straipsnių vertės sumažėjimas		(6 392)	(23 527)
Pervedimai į atidėjinius rizikoms		(167 450)	(16 000)
2. Grynasios finansinių operacijų, vertės sumažėjimo ir atidėjinių rizikoms rezultatas	33	(72 676)	(65 071)
Komisinių ir kitų atlygių pajamos		7 705	7 426
Komisinių ir kitų atlygių išlaidos		(2 189)	(3 049)
3. Grynosios komisinių ir kitų atlygių pajamos	34	5 516	4 377
4. Pajamos iš nuosavybės finansinių priemonių	35	28 355	20 685
5. Grynasios pinigų politikos pajamų paskirstymo rezultatas	36	823	25 007
6. Kitos pajamos	37	3 252	3 078
GRYNOSIOS PAJAMOS		62 489	68 247
7. Personalo išlaikymo išlaidos	38	(18 612)	(16 403)
8. Administracinės išlaidos	39	(11 294)	(9 853)
9. Turto nusidėvėjimo ir amortizacijos išlaidos	13	(4 036)	(4 280)
10. Banknotų gamybos išlaidos	40	(1 596)	(1 837)
11. Kitos išlaidos	41	(1 506)	(2 264)
PELNAS	42	25 445	33 610

Lietuvos banko 2019 m. finansinių ataskaitų rinkinys patvirtintas Lietuvos banko valdybos 2020 m. kovo 26 d. nutarimu Nr. 03-35.

Valdybos pirmininkas

Vitas Vasiliauskas
(pasirašyta el. parašu)

Organizacijos tarnybos
Apskaitos departamento direktorė

Lina Našlėnienė
(pasirašyta el. parašu)

AIŠKINAMASIS RAŠTAS

1. METINIŲ FINANSINIŲ ATASKAITŲ SUDARYMO PAGRINDAI IR PATEIKIMAS

Nuo 2015 m. sausio 1 d. Lietuva yra euro zonos narė.

Lietuvos bankas finansinę apskaitą tvarko ir metines finansines ataskaitas sudaro vadovaudamasis Europos Centrinio Banko (ECB) valdančiosios tarybos patvirtintomis ECB gairėmis (ES) 2016/2249 dėl Europos centrinių bankų sistemos apskaitos ir finansinės atskaitomybės teisinio pagrindo (ECB/2016/34), su pakeitimais (toliau – Apskaitos gairės), Lietuvos banko įstatymu ir Lietuvos banko valdybos patvirtinta Lietuvos banko apskaitos politika. Tose finansinės apskaitos srityse, kurių nereglementuoja Apskaitos gairės ir Lietuvos banko apskaitos politika ir kai nėra atitinkamai sričiai taikomų ECB reikalavimų arba nurodymų, vadovaujama Europos Sąjungos (ES) teisės aktais patvirtintų tarptautinių apskaitos ir finansinės atskaitomybės standartų principais.

Lietuvos banko balanse, pelno (nuostolio) ataskaitoje ir pastabose pateikiami suminiai skaičiai dėl apvalinimo gali nesutapti su juos sudarančių skaičių suma.

2. APSKAITOS POLITIKA

2.1. BENDRIEJI PRINCIPAI

Lietuvos banko finansinė apskaita tvarkoma vadovaujantis šiais pagrindiniais apskaitos principais: veiklos tęstinumo, kaupimo, įvykių po balanso.

Kokybinės Lietuvos banko sudaromų metinių finansinių ataskaitų savybės yra šios: ekonominė realybė ir skaidrumas, atsargumas, reikšmingumas, nuoseklumas ir palyginamumas.

Aukštas, apyvartiniai vertybiniai popieriai ir kitas, esantis finansinio turto sudėtyje, balansinis ir nebalansinis turtas bei įsipareigojimai (toliau – finansiniai straipsniai) į finansinę apskaitą įrašomi įsigijimo (sandorio) verte ir metinėse finansinėse ataskaitose parodomi pagal jų rinkos kainą (išskyrus kitame finansiniame turte parodomas neapvyrtines nuosavybės priemones ir amortizuota verte vertinamus skolos vertybinius popierius). Aukso, kiekvienos emisijos skolos ir nuosavybės apyvartinių vertybinių popierių, iš jų biržoje prekiaujamų fondų vienetų, ir kiekvieno išvestinio sandorio perkainojimo pagal rinkos kainą rezultatų apskaita tvarkoma atskirai.

Finansiniai straipsniai užsienio valiuta metinėse finansinėse ataskaitose parodomi eurais pagal rinkos kursą¹. Kiekvienos užsienio valiutos perkainojimo pagal rinkos kursą rezultatų apskaita tvarkoma atskirai.

Lietuvos bankas nerealizuotųjų perkainojimo rezultatų pripažinimui taiko asimetrinį principą, įteisintą Apskaitos gairėse. Pagal jį, nerealizuotasis perkainojimo nuostolis, susidaręs finansinių metų pabaigoje dėl atskiro finansinio straipsnio perkainojimo pagal rinkos kainą ar rinkos kursą ir viršijantis į perkainojimo sąskaitą įrašytą ankstesnį su tuo pačiu finansiniu straipsniu susijusį nerealizuotąjį perkainojimo prieaugį, pripažįstamas einamųjų finansinių metų išlaidomis. Šis nerealizuotasis perkainojimo nuostolis negali būti dengiamas paskesniais metais dėl rinkos kainos ar rinkos kurso pokyčių susidariusiu to paties finansinio straipsnio perkainojimo prieaugiu arba kompensuojamas kito finansinio straipsnio perkainojimo prieaugiu. Nerealizuotasis perkainojimo prieaugis, susidaręs finansinių metų pabaigoje dėl atskiro finansinio straipsnio perkainojimo pagal rinkos kainą ir rinkos kursą, parodomas perkainojimo sąskaitose.

Apskaičiuojant aukso, vertybinių popierių ir užsienio valiutos realizuotuosius ir nerealizuotuosius rezultatus, šių finansinių straipsnių įsigijimo vertei nustatyti taikomas vidurkinio kurso ir vidurkinės kainos metodas.

Pajamos ir išlaidos apskaitoje pripažįstamos tuo metu, kai jos yra uždirbamos arba patiriamos, o ne tada, kai jos gaunamos arba sumokamos. Pajamos ir išlaidos užsienio valiuta pripažįstamos eurais pagal jų įtraukimo į apskaitą dienos rinkos kursą ir tą dieną daro įtaką atitinkamos užsienio valiutos pozicijai.

¹ Rinkos kursas – euro ir užsienio valiutos orientacinis kursas, nustatomas kasdienės suderinimo tarp ECBS centrinių bankų bei kitų centrinių bankų procedūros metu ir skelbiamas ECB.

2.2. UŽSIENIO VALIUTA

Euro ir užsienio valiutų, kuriomis Lietuvos bankas turi didžiausias pozicijas, rinkos kursai

(valiutos vnt. už 1 Eur)

Valiutos pavadinimas	Kodas	2019 12 31	2018 12 31	Pokytis, proc.
Šveicarijos frankas	CHF	1,08540	1,12690	-3,7
JAV doleris	USD	1,12340	1,14500	-1,9
Kinijos juanis	CNY	7,82050	7,87510	-0,7
Didžiosios Britanijos svaras sterlingų	GBP	0,85080	0,89453	-4,9
Specialiosios skolinimosi teisės (SST)	XDR	0,81044	0,82277	-1,5
Japonijos jena	JPY	121,940	125,850	-3,1
Čekijos krona	CZK	25,4080	25,7240	-1,2

Užsienio valiutos vidurkinis kursas perskaičiuojamas kiekvieną dieną, atsižvelgiant į atitinkamos užsienio valiutos pozicijos padidėjimą ir šios valiutos visų dienos įsigijimų (jeigu pozicija teigiama) arba visų dienos pardavimų (jeigu pozicija neigiama) vidurkinį kursą. Kai užsienio valiutos pozicija sumažėja, skaičiuojamas realizuotasis rezultatas.

Lietuvos banko grynasis turtas (įsipareigojimai) pagal užsienio valiutas atskleistas 44 pastaboje „Lietuvos banko turtas ir įsipareigojimai pagal užsienio valiutas“.

Finansinių metų pabaigoje išlaidomis pripažinus nerealizuotąjį atskiros užsienio valiutos perkainojimo nuostolį, šios užsienio valiutos vidurkinis kursas tikslinamas pagal tų finansinių metų paskutinės darbo dienos rinkos kursą.

2.3. AUKSAS

Auksas metinėse finansinėse ataskaitose parodomas pagal finansinių metų paskutinės darbo dienos vienos Trojos uncijos rinkos kainą eurais.

Finansinių metų pabaigoje išlaidomis pripažinus nerealizuotąjį aukso perkainojimo nuostolį, aukso vidurkinė kaina tikslinama pagal finansinių metų paskutinės darbo dienos rinkos kainą.

Operacijos, susijusios su aukso apskaitos sandoriais, apskaitoje parodomas taip pat kaip ir atpirkimo skolinimosi sandoriai.

2.4. APYVARTINIAI VERTYBINIAI POPIERIAI

Apyvartiniai skolos ir nuosavybės vertybiniai popieriai į balansinę apskaitą įtraukiami įsigijimo verte atsiskaitymo pagal sandorį dieną.

Pinigių politikos tikslais ir iki išpirkimo termino laikomi skolos vertybiniai popieriai balanse parodomi amortizuota verte, atėmus jų vertės sumažėjimą. Kiti apyvartiniai vertybiniai popieriai balanse parodomi pagal finansinių metų paskutinės darbo dienos rinkos kainą (99 % tikrosios vertės 2019 m. gruodžio 31 d. ir 87 % – 2018 m. gruodžio 31 d.) arba taikant atitinkamą pajamingumo kreivę (1 % tikrosios vertės 2019 m. gruodžio 31 d. ir 13 % – 2018 m. gruodžio 31 d.). Perkainojimo rezultatai dėl vertybinių popierių rinkos kainos ir dėl užsienio valiutos rinkos kurso pokyčių parodomi atskirose perkainojimo sąskaitose.

Kiekvienos emisijos vertybinių popierių vidurkinė kaina perskaičiuojama darbo dienos pabaigoje atsižvelgiant į visų per dieną įsigytų tos pačios emisijos vertybinių popierių kiekį ir jų dienos pirkimų vidurkinę kainą. Pagal šią perskaičiuotą vidurkinę kainą apskaičiuojamos tą pačią dieną parduotų tos emisijos vertybinių popierių realizuotosios pajamos arba išlaidos.

Su skolos vertybiniais popieriais kartu nupirkta atkarpos išmoka į vertybinių popierių įsigijimo vertę neįskaitoma, apskaitoje ji parodoma atskirame balanso straipsnyje kaip kitas turtas.

Su nuosavybės vertybiniais popieriais kartu nupirktų dividendų suma įtraukiama į įsigijimo vertę. Dividendai, nupirkti po jų paskelbimo dienos, apskaitoje parodomi atskirame balanso straipsnyje kaip kitas turtas.

Skolos vertybinių popierių įsigijimo vertės ir nominaliosios vertės skirtumas – nuolaida arba premija – pripažįstamas pajamomis arba išlaidomis tolygiai kiekvieną dieną nuo atsiskaitymo pagal pirkimo sandorį dienos iki skolos vertybinių popierių išpirkimo arba atsiskaitymo pagal pardavimo sandorį dienos. Su infliacija susietų vertybinių popierių nominalo vertė indeksuojama pagal infliacijos indeksą kiekvieną dieną nuo atsiskaitymo pagal pirkimo sandorį dienos iki vertybinių popierių išpirkimo arba atsiskaitymo pagal pardavimo sandorį dienos, nominalo vertės pokytį pripažįstant palūkanų pajamomis arba išlaidomis.

Skolos vertybinių popierių be atkarpos nuolaida kaupiama taikant vidinės gražos metodą (angl. *internal rate of return*), o skolos vertybinių popierių su atkarpa nuolaida arba premija – taikant tiesinį metodą.

Finansinių metų pabaigoje išlaidomis pripažinus nerealizuotą atskiros emisijos vertybinių popierių perkainojimo nuostolį, šios emisijos vertybinių popierių vidurkinė kaina tikslinama pagal finansinių metų paskutinės darbo dienos jų rinkos kainą.

2.5. NEAPYVARTINĖS NUOSAVYBĖS PRIEMONĖS

Neapyvartinės nuosavybės priemonės – tai Lietuvos banko reikmėms laikomos ilgalaikės investicijos į nuosavybės vertybinius popierius siekiant dalyvauti tam tikros įmonės, kurios nuosavybės vertybiniais popieriais viešai neprekiuojama ir jų kaina nėra kotiruojama rinkoje, veikloje. Apskaitoje šios investicijos parodomos įsigijimo verte, atsižvelgus į šių nuosavybės priemonių vertės sumažėjimą.

2.6. PAJAMOS IR IŠLAIDOS

Pelno (nuostolio) ataskaitoje atskirų finansinių straipsnių ar priemonių palūkanos parodomos grynąja verte (palūkanų pajamos mažinamos su tuo pačiu finansiniu straipsniu ar priemone susijusiomis palūkanų išlaidomis).

Realizuotosios pajamos ir išlaidos, susijusios su užsienio valiutos, aukso ir vertybinių popierių pardavimu, įtraukiamos į pajamų ir išlaidų sąskaitas. Šios pajamos ir išlaidos apskaičiuojamos atsižvelgiant į atitinkamo finansinio straipsnio vidurkinį kursą arba kainą.

Finansinių straipsnių nerealizuotieji perkainojimo prieaugiai nepripažįstami pajamomis, jie parodomi perkainojimo sąskaitose. Nerealizuotieji perkainojimo nuostoliai, viršijantys su atitinkamu finansiniu straipsniu susijusį perkainojimo prieaugį, finansinių metų pabaigoje pripažįstami išlaidomis.

Turto vertės sumažėjimas pripažįstamas išlaidomis ir nėra panaikinamas paskesniais metais, nebent vertė padidėja, o tą padidėjimą galima susieti su konkrečiu įvykiu, įvykusi po to, kai vertės sumažėjimas buvo pirmą kartą įtrauktas į apskaitą.

Dividendai už apyvartinius nuosavybės vertybinius popierius į apskaitą įtraukiami, kai yra paskelbiami, o dividendai už nuosavybės priemones, laikomas banko reikmėms, – kai jie gaunami arba gaunamas pranešimas apie jų paskirstymą.

2.7. GRĮŽTAMIEJI SANDORIAI

Grįžtamieji sandoriai yra operacijos, kurias atlikdamas Lietuvos bankas perka arba parduoda turta sudarydamas atpirkimo sandorį arba vykdo įkaitu užtikrintas kredito operacijas.

Atpirkimo skolinimosi sandoriai apskaitoje parodomi kaip įkeitimu užtikrinti kitų sandorių šalių indėliai: balanso įsipareigojimų dalyje įrašomi įsipareigojimai gražinti pinigus, o finansinis turtas, sutartyje nurodytas kaip įkaitas (jis pagal šiuos sandorius yra parduodamas ir atperkamas), sandorių galiojimo laikotarpiu ir toliau rodomas balanso turto dalyje. Kaip įkaitas sumokėtos piniginės lėšos rodomos balanso turto dalyje.

Atpirkimo investavimo sandoriai apskaitoje parodomi balanso turto dalyje kaip banko suteikti kreditai, o gautas įkaitas, kuris pagal šiuos sandorius yra perkamas, o vėliau parduodamas, sandorių galiojimo laikotarpiu banko balanse neparodomas ir neperkainojamas. Kaip įkaitas gautos piniginės lėšos rodomos balanso įsipareigojimų dalyje.

Atpirkimo investavimo ir atpirkimo skolinimosi sandoriuose numatyto įkaito pirkimo ir atpirkimo verčių skirtumas pripažįstamas palūkanų pajamomis arba išlaidomis tolygiai kiekvieną dieną per visą sandorio galiojimo laikotarpį.

Siekdamas palaikyti obligacijų ir atpirkimo sandorių rinkos likvidumą, Lietuvos bankas kartu su ECB ir kitais Eurosistemos nacionaliniais centriniais bankais (NCB) skolina pagal viešojo sektoriaus pirkimo programą įsigytus vertybinius popierius. Lietuvos bankas vertybinius popierius skolina per paskirtą agentą ir pagal savo vertybinių popierių saugotojo siūlomas atsiskaitymų neįvykymo prevencijos bei strateginio skolinimo programas. Vertybinių popierių skolinimo atveju vertybiniai popieriai sandorių galiojimo laikotarpiu ir toliau rodomi balanso turto dalyje.

2.8. VALIUTŲ KEITIMO SANDORIAI

Pagal neatidėliotinus valiutų keitimo sandorius, išankstinius valiutų keitimo sandorius ir valiutų apsikeitimo sandorius gautina ir mokėtina užsienio valiuta turi įtakos atitinkamos užsienio valiutos pozicijai sandorio sudarymo dieną ir parodoma nebalansinėse sąskaitose nuo sandorio sudarymo iki atsiskaitymo dienos.

Skirtumas tarp išankstinio valiutų keitimo ar valiutų apsikeitimo sandorio vertės neatidėliotinu kursu ir sandorio vertės išankstiniu kursu pripažįstamas palūkanų pajamomis arba išlaidomis, kurios kaupiamos tolygiai kiekvieną dieną per visą sandorio galiojimo laikotarpį.

Išankstiniai valiutų keitimo sandoriai be įvykdymo (angl. non-deliverable foreign exchange forwards) nuo jų sudarymo iki pabaigos dienos parodomi nebalansinėje apskaitoje tariamąja verte, apskaičiuota pagal sandorio išankstinį kursą. Šių sandorių vertė balanse parodoma pagal finansinių metų paskutinės darbo dienos jų rinkos kainą. Finansinių metų pabaigoje išlaidomis pripažinus sandorių perkainojimo nuostolį, jis parodomas balanso įsipareigojimų dalyje kaip nebalansinių priemonių perkainojimo skirtumas. Skirtumas tarp sandorio išankstinio kurso ir neatidėliotino kurso, galiosiančio atsiskaitymo pagal sandorį dieną, atsižvelgus į sukauptą vertės sumažėjimą, pripažįstamas realizuotosiomis pajamomis arba išlaidomis.

2.9. IŠANKSTINIAI VERTYBINIŲ POPIERIŲ SANDORIAI

Pagal išankstinius vertybinių popierių sandorius perkami arba parduodami vertybiniai popieriai parodomi nebalansinėje apskaitoje nuo sandorio sudarymo iki atsiskaitymo dienos sandoryje numatyta išankstine kaina (angl. *forward price of the transaction*). Šių sandorių vertė balanse parodoma pagal finansinių metų paskutinės darbo dienos jų išankstinę rinkos kainą.

Išankstinių vertybinių popierių sandorių atsiskaitymo dieną vertybinių popierių pirkimo arba pardavimo operacijos parodomos balansinėse sąskaitose pagal šių vertybinių popierių tos dienos rinkos kainą, o šios kainos ir sandorio kainos skirtumas pripažįstamas realizuotosiomis pajamomis arba išlaidomis.

2.10. PALŪKANŲ NORMŲ SANDORIAI

Palūkanų normų ateities sandoriai nuo jų sudarymo dienos iki nutraukimo arba įvykdymo dienos parodomi nebalansinėje apskaitoje jų nominaliąja verte. Šių sandorių kasdienis kintamosios maržos pokytis pripažįstamas realizuotosiomis pajamomis arba išlaidomis.

Palūkanų normų apsikaitimo sandoriai nuo jų sudarymo dienos iki nutraukimo arba įvykdymo dienos parodomi nebalansinėje apskaitoje sandoriuose sutarta suma. Šių sandorių vertė balanse parodoma finansinių metų paskutinės darbo dienos jų rinkos kaina. Finansinių metų pabaigoje išlaidomis pripažinus sandorio perkainojimo nuostolį, jis parodomas balanso įsipareigojimų dalyje kaip nebalansinių priemonių perkainojimo skirtumas ir yra amortizuojamas tiesiniu metodu iki sandorio pabaigos dienos. Palūkanų pajamos ir išlaidos kaupiamos tolygiai kiekvieną dieną per visą sandorio galiojimo laiką.

2.11. ILGALAIKIS MATERIALUSIS IR NEMATERIALUSIS TURTAS

Prie ilgalaikio materialiojo turto priskiriami materialieji turto objektai, kurie nenusidėvi per vienus metus ir kurių įsigijimo vertė (įskaitant pridėtinės vertės mokesčių) yra ne mažesnė kaip 2 000 Eur. Prie ilgalaikio nematerialiojo turto priskiriami materialios substancijos neturintys turto objektai, teikiantys ekonominę naudą ne trumpiau kaip vienus metus ir kurių įsigijimo vertė yra ne mažesnė kaip 2 000 Eur. Ilgalaikis materialusis ir nematerialusis turtas apskaitoje pripažįstamas įsigijimo verte, kuri mažinama jo sukauptu nusidėvėjimu (amortizacija) ir vertės sumažėjimu. Banko viduje sukurtas materialusis ir nematerialusis turtas apskaitoje pripažįstamas, jeigu atitinka pripažinimo ilgalaikiu turtu kriterijus. Tokio turto įsigijimo vertę sudaro tiesiogiai sukurtas turtas dalyvavusių Lietuvos banko tarnautojų išlaikymo išlaidų dalis, turtui sukurti įsigytų paslaugų, sunaudoto turto ir (arba) jo nusidėvėjimo (amortizacijos) išlaidos. Nebaigto kurti arba rekonstruoti ilgalaikio turto, meno kūrinių, muziejaus fondų, į kultūros vertybių registrą įtraukto materialiojo turto, išskyrus pastatus, nusidėvėjimas neskaičiuojamas. Kito ilgalaikio turto nusidėvėjimas (amortizacija) skaičiuojamas visą numatytą turto naudingo tarnavimo laiką taikant tiesinį metodą.

Ilgalaikio materialiojo ir nematerialiojo turto naudingo tarnavimo laikas

Ilgalaikis turtas	Metai
Materialusis turtas	
Pastatai	44–59
P pinigų skaičiavimo įranga	5–15
Kompiuterių įranga	3–7
Kitas inventorių (baldai, kabinetų įranga ir kt.)	5–30
Nematerialusis turtas	2–10

Nustačius, kad ilgalaikio turto naudingo tarnavimo laikas reikšmingai pasikeitė, tikslinamas likęs nusidėvėjimo (amortizacijos) laikotarpis.

Pardavus ilgalaikį turtą, šio turto pardavimo vertės ir balanse parodytos jo vertės skirtumas pripažįstamas pajamomis arba išlaidomis.

Ilgalaikio turto palaikymo ir priežiūros išlaidos pripažįstamos tada, kai jos patiriamos.

2.12. NUOMA

Nuomos teise naudojamas turtas apskaitoje pripažįstamas, jeigu atitinka pripažinimo ilgalaikiu materialiuoju turtu kriterijus (žr. Aiškinamojo rašto 2.11 dalį „Ilgalaikis materialusis ir nematerialusis turtas“), ir parodomas įsigijimo verte, sumažinta nusidėvėjimu. Nusidėvėjimas skaičiuojamas visą turto nuomos laiką taikant tiesinį metodą. 2019 m. pabaigos būklei nuomos teise naudojamo turto naudingo tarnavimo laikas yra nuo 1 iki 4 metų.

Nuomos įsipareigojimas į apskaitą įtraukiamas būsimų nuomos mokėjimų ir nuomos termino pabaigoje numatomų nuomojamo turto atstatymo iki pirminės būklės išlaidų suma, diskontuota taikant nuomos sutartyje numatytą palūkanų normą. Kai sutartyje palūkanų norma nenurodoma, taikoma nuomos sutarties sudarymo metu galiojusi Eurosistemos pagrindinių refinansavimo operacijų palūkanų norma.

Nuomos sutarčių pagrindais naudojamas materialusis turtas ir nuomos įsipareigojimai balanse parodomi straipsniuose „Ilgalaikis materialusis ir nematerialusis turtas“ ir „Kiti įvairūs įsipareigojimai“. Už nuomos įsipareigojimą sumokėtos palūkanos parodomos pelno (nuostolio) ataskaitos straipsnyje „Palūkanų išlaidos“ kaip kitos palūkanų išlaidos.

Iki 2018 m. pabaigos Lietuvos bankas su veiklos nuoma susijusias išlaidas atvaizduodavo pelno (nuostolio) ataskaitos straipsnyje „Administracinės išlaidos“. Pradėjęs taikyti 16-ąjį tarptautinį finansinės atskaitomybės standartą „Nuoma“, Lietuvos bankas pakeitė savo apskaitos politiką šioje srityje: visas į nuomos teise naudojamo turto apibrėžtį patenkantis turtas nuo 2019 m. sausio 1 d. buvo pripažintas ilgalaikiu materialiuoju turtu, taikant modifikuotą retrospektyvinį metodą, pagal kurį nuomos teise naudojamo turto vertė lygi jo nuomos įsipareigojimo verte. Todėl palyginamoji informacija nebuvo patikslinta.

Iš naujo apskaičiuota nuomos teise naudojamo turto vertė ir nuomos įsipareigojimas 2019 m. sausio 1 d. balanse.

(tūkst. Eur)

	Likutis 2018 12 31	Apskaitos politikos pokyčio įtaka	Likutis 2019 01 01
Ilgalaikis materialusis ir nematerialusis turtas (žr. 13 pastabą)	29 668	683	30 350
Kiti įvairūs įsipareigojimai (žr. 28 pastabą)	537	683	1 220

2.13. BANKNOTAI IR MONETOS APYVARTOJE

Euro zonos NCB ir ECB, kartu sudarantys Eurosistemą, leidžia eurų banknotus². Bendra apyvartoje cirkuliuojančių eurų banknotų vertė paskirstoma Eurosistemos NCB kiekvieno mėnesio paskutinę darbo dieną pagal banknotų paskirstymo raktą³.

ECB skiriama 8 proc. visų apyvartoje cirkuliuojančių eurų banknotų vertės, kiti 92 proc. paskirstomi Eurosistemos NCB pagal Eurosistemos kapitalo raktą. Kiekvienam NCB paskirstytų banknotų dalis atskleidžiama jų balanso įsipareigojimų 1 straipsnyje „Banknotai apyvartoje“.

Skirtumas tarp kiekvienam NCB pagal banknotų paskirstymo raktą paskirstytos banknotų vertės ir faktiškai į apyvartą išleistų banknotų vertės parodomas kaip vidinis Eurosistemos likutis, už kurį gaunamos arba mokamos palūkanos⁴, skaičiuojamos pagal ribinę palūkanų normą, taikomą Eurosistemos pagrindinių refinansavimo operacijų aukcionuose⁵.

Šios palūkanų pajamos arba išlaidos atskleidžiamos pelno (nuostolio) ataskaitos 1 straipsnyje „Grynosios palūkanų pajamos“ (žr. 32 pastabą „Grynosios palūkanų pajamos“).

Siekiant sumažinti pinigų politikos pajamų svyravimus prie Eurosistemos prisijungus naujiems nariams, šių narių grynosios vidinės Eurosistemos pretenzijos (įsipareigojimai) dėl eurų banknotų apyvartoje paskirstymo tikslinamos kompensacine suma, kuri pradedama taikyti euro įvedimo metais ir tolygiai mažinama per kitus penkerius metus. Lietuvos bankui kompensacinės sumos taikymo laikotarpis baigsis 2020 m. gruodžio 31 d. ir nuo 2021 m. sausio 1 d. palūkanų pajamos bus skaičiuojamos už visą Lietuvos banko grynujų pretenzijų dėl eurų banknotų paskirstymo sumą.

² 2010 m. gruodžio 13 d. Sprendimas ECB/2010/29 dėl eurų banknotų emisijos (nauja redakcija), OL L 35, 2011 2 9, p. 26, su pakeitimais.

³ Banknotų paskirstymo raktas – tai procentinės dalys, apskaičiuotos atsižvelgiant į ECB dalį visoje eurų banknotų emisijoje ir taikant pasirašyto kapitalo raktą NCB daliai visoje eurų banknotų emisijoje.

⁴ 2016 m. lapkričio 3 d. Sprendimas ECB/2016/36 dėl valstybių narių, kurių valiuta yra euro, nacionalinių centrinių bankų pinigų politikos pajamų paskirstymo (nauja redakcija), OL L 347, 2016 12 20, p. 26.

⁵ Ribinė palūkanų norma, taikoma Eurosistemos pagrindinių refinansavimo operacijų aukcionuose, 2018 ir 2019 m. buvo lygi 0.

Lietuvos banko į apyvartą išleistų apyvartinių eurų monetų nominalioji vertė parodoma balanso įsipareigojimų 12 straipsnyje „Kiti įsipareigojimai“ (žr. 28 pastabą „Kiti įvairūs įsipareigojimai“).

Lietuvos banko į apyvartą išleistų ir po euro įvedimo iš apyvartos negražintų litų⁶ banknotų ir apyvartinių litų monetų nominalioji vertė parodoma balanso įsipareigojimų 12 straipsnyje „Kiti įsipareigojimai“.

Kolekcinų eurų monetų ir kitų numizmatinių vertybių pardavimo vertė (be PVM) pripažįstama pajamomis.

Banknotų ir monetų gamybos ir jų apyvartos išlaidos pripažįstamos, kai yra patiriamos, ir nesiejamos su pinigų išleidimu į apyvartą.

2.14. ATIDĖJINIAI FINANSINĖMS RIZIKOMS IR ĮSIPAREIGOJIMAMS

Lietuvos banko valdyba, siekdama, kad Lietuvos bankas turėtų pakankamai finansinių išteklių, kuriais būtų galima padengti finansinio turto, įskaitant finansinį turta, įgytą vykdant Eurosistemos pinigų politikos operacijas, ir su šio turto valdymu susijusių finansinių įsipareigojimų neigiamą vertės pokytį, ir taip sudarydama prielaidas apsaugoti Lietuvos banko kapitalą ir finansinio turto realiąją vertę, formuoja atidėjinius tikėtinioms rinkos, likvidumo ir kredito rizikoms (toliau – atidėjiniai finansinėms rizikoms). Šie atidėjiniai sudaromi Lietuvos banko valdybos nustatyta tvarka, kuria siekiama, kad atidėjinių suma padengtų Lietuvos bankui tenkančią rizikos vertę, nustatytą pagal ECB valdančiosios tarybos aprobuotą rizikos vertinimo metodiką, taikant tikėtino vertės trūkumo (angl. *expected shortfall*) rodiklį ir 99 proc. patikimumo lygmenį (ES99 %). Atidėjiniai finansinėms rizikoms gali būti panaudoti su finansinio turto operacijomis susijusioms grynosioms išlaidoms (realizuotiesiems rezultatams, nerealizuotiesiems perkainojimo nuostoliams ir vertės sumažėjimo išlaidoms) ar jų daliai dengti.

Atidėjiniai išieitinėms išmokoms, mokėtinoms tarnautojams, įgysiantiems teisę į valstybinio socialinio draudimo pensiją dirbant Lietuvos banke, vertinami atliekant aktuarinius skaičiavimus. Jų dydis nustatomas kaip tarnautojų išėjimo į pensiją metu uždirbtų išieitinių išmokų, apskaičiuotų pagal tarnautojų kaitos rodiklį ir atlyginimų augimo prielaidas, dabartinė vertė taikant ilgalaikio skolinimo palūkanų normą Lietuvos Respublikoje.

Kiti Lietuvos banke sudaromi atidėjiniai įsipareigojimams, tokiems kaip tarnautojų darbo užmokesčiui už kasmetines atostogas, išieitinėms išmokoms ir kompensacijoms ar gražinamiems litų banknotams ir monetoms keisti, nėra diskontuojami dėl santykinai trumpo laikotarpio nuo šių atidėjinių sudarymo iki jų panaudojimo.

Atidėjiniai finansinėms rizikoms ir įsipareigojimams sudaromi pagal metų pabaigos būklę ir įtraukiami į išlaidų sąskaitas.

3. FINANSINĖS RIZIKOS VALDYMAS

3.1. SU PINIGŲ POLITIKOS OPERACIJOMIS SUSIJUSIOS FINANSINĖS RIZIKOS VALDYMAS

Su pinigų politika susijusio turto ir operacijų rizika valdoma bendrai visos Eurosistemos mastu. Lietuvos bankas šiame rizikos valdymo procese dalyvauja per atstovą ECB Rizikos valdymo komitete, kuris yra atsakingas už finansinės rizikos, susijusios su Eurosistemos pinigų politikos operacijomis ir ECB užsienio atsargų investavimu, valdymą.

Vykdamas pinigų politikos operacijas, svarbiausios yra kredito, rinkos ir likvidumo rizikos. Eurosistema, vykdydama kredito operacijas, dažniausiai susiduria su kredito rizika, kuri kyla dėl galimo sandorio šalies įsipareigojimų nevykdymo. Valdant sandorio šalies kredito riziką, nustatomi patikimumo reikalavimai sandorio šalims, su kuriomis tokios operacijos gali būti vykdomos, o pinigų politikos skolinimo operacijos vykdomos tik su įkaitu. Įkaitas turi atitikti nustatytus tinkamumo reikalavimus ir kitas rizikos valdymo priemones. Jeigu sandorio šalis taptų nemoki, Eurosistema susidurtų su turto, turimo kaip įkaito, išleidėjo arba skolininko kredito rizika, rinkos rizika dėl besikeičiančios įkaito rinkos vertės ir likvidumo rizika (ypač jei Eurosistema norėtų parduoti didelę poziciją).

Vertybinių popierių pirkimo operacijų rizikai riboti nustatomi vertybinių popierių, kurių Eurosistema gali įsigyti pagal patvirtintas vertybinių popierių pirkimo programas, reikalavimai ir ribojama jų įsigijimo apimtis.

Lietuvos bankas užtikrina, kad Lietuvoje registruotos finansų įstaigos, dalyvaujančios pinigų politikos operacijose, ir pagal pinigų politikos operacijas suteiktas įkaitas atitiktų nustatytus reikalavimus, ir kontroliuoja, kaip laikomasi nustatytų rizikos limitų.

3.2. SU LIETUVOS BANKO INVESTICIJOMIS SUSIJUSIOS FINANSINĖS RIZIKOS VALDYMAS

Investuodamas su pinigų politikos operacijomis nesusijusį finansinį turta, Lietuvos bankas dažniausiai susiduria su šiomis finansinėmis rizikomis: rinkos (valiutos kurso, nuosavybės vertybinių popierių ir aukso

⁶ Iki euro įvedimo kaip mokėjimo priemonė galiojusi nacionalinė valiuta.

kainų, palūkanų normos), kredito (nemokumo, kredito reitingo sumažinimo, sandorio šalies, atsiskaitymų) ir likvidumo.

Pagrindinė priemonė investicinio portfelio – didžiausios finansinio turto, nesusijusio su pinigų politikos operacijomis, dalies – rinkos rizikai įvertinti ir valdyti yra investicijų rizikos vertės (angl. *value-at-risk*) rodiklis, apskaičiuotas vienu metų laikotarpiui taikant 95 procentų patikimumo lygmenį. Šis rodiklis, kitaip vadinamas rizikos biudžetu, negali būti didesnis kaip 150 mln. Eur. Rizikos biudžeto taikymas užtikrina integruotą rinkos rizikos valdymą, sudaro sąlygas lanksčiau taikyti įvairias investavimo strategijas ir vienu bendru rodikliu įvertina nuosavybės ir skolos vertybinių popierių riziką. Rizikos vertei apskaičiuoti taikomas rizikos vertinimo modelis, jį taikant atsižvelgiama į praeities dėsningumus ir į prognozuojamą makroekonominę aplinką. 2019 m. gruodžio 31 d. investicinio portfelio rizikos vertė buvo 117 mln. Eur ir tai buvo 16 mln. Eur daugiau nei 2018 m. pabaigoje.

Siekiant, kad rizikos valdymo sistema būtų patikima, kartu su rizikos biudžetu taikomos ir kitos rinkos rizikos valdymo priemonės.

Finansinio turto, nesusijusio su įsipareigojimais užsienio valiuta, valiutos kurso rizikai valdyti nustatomi atvirosios valiutos pozicijos limitai, išskyrus atskirą rezervų portfelį JAV doleriais, jo valiutos kurso rizika nedraudžiama. 2019 m. nustatytas maksimalus leistinas 25 mln. JAV dol. rezervų portfelio rizikos biudžetas, o metų pabaigoje jo vertė buvo 16 mln. JAV dol.

Finansinio turto dalies, susijusios su įsipareigojimais užsienio valiuta, valiutos kurso rizika pašalinama investuojant įsipareigojimų valiuta. Valiutos kurso ir palūkanų normos rizikai valdyti Lietuvos bankas plačiai taiko išvestines finansines priemones.

Kredito rizika valdoma dirbant tik su patikimomis finansų įstaigomis ir investuojant tik į investicinį reitingą turinčias finansines priemones. Atsižvelgiant į sandorio šalies ar emitento patikimumą, nustatyti emitentų, sandorio šalių ir jų grupių įsipareigojimų Lietuvos bankui dydžio limitai padeda išskaidyti kredito riziką.

Siekiant užtikrinti finansinio turto, nesusijusio su įsipareigojimais užsienio valiuta, likvidumą, dalis jo investuojama į labai saugius ir likvidžius vyriausybės skolos vertybinius popierius. Su įsipareigojimais susijusios finansinio turto dalies likvidumo rizika valdoma derinant įsipareigojimų ir juos atitinkančių investicijų trukmę.

Atsiskaitymų rizikai mažinti taikomos tokios priemonės: atsiskaitymai vykdomi vienu metu, derinami pinigų srautai, pasirašomos savitarpio įsipareigojimų įskaitymų sutartys.

Valdant finansinę riziką, svarbus vaidmuo tenka tinkamam investicijų paskirstymui, siekiant sumažinti investicijų koncentraciją. Diversifikacijai užtikrinti Lietuvos bankas naudoja rizikos išskaidymu pagrįstą strateginį investicijų paskirstymą (angl. *risk parity*). Be to, Lietuvos bankas investuoja ir į biržoje prekiaujamus fondus (angl. *exchange traded funds*), susietus su gerai diversifikuotais nuosavybės ir skolos vertybinių popierių rinkų indeksais.

Visos išvestinės finansinės priemonės įtraukiamos vertinant Lietuvos banko finansinio turto investicijų rinkos ir kredito riziką.

4. SU DALYVAVIMU EUROSISTEMOJE SUSIJUSIŲ OPERACIJŲ FINANSINĖS APSKAITOS PRINCIPAI

Šioje dalyje pateikti dėl operacijų, susijusių su dalyvavimu Eurosistemoje, susidariusių pretenzijų ir įsipareigojimų bei pajamų ir išlaidų straipsnių apskaitos principai.

4.1. DALYVAVIMAS ECB KAPITALE

NCB dalys pasirašytajame ECB kapitale priklauso nuo nustatyto ECB kapitalo rakto, kuris, vadovaujantis Europos centrinių bankų sistemos (ECBS) ir ECB statuto 29 straipsniu, turi būti tikslinamas kas penkeri metai, remiantis Europos Komisijos duomenimis apie ES valstybių narių gyventojų skaičių ir bendrąjį vidaus produktą (BVP). Kapitalo raktas iš naujo perskaičiuotas 2019 m. sausio 1 d.

ES šalių NCB dalyvavimas ECB kapitale

NCB	Kapitalo raktas 2019 12 31, proc.	Apmokėtas ECB kapitalas 2019 12 31, Eur	Eurosistemos kapitalo raktas 2019 12 31, proc.
<i>Nationale Bank van België / Banque Nationale de Belgique</i>	2,5280	273 656 179	3,63127
<i>Deutsche Bundesbank</i>	18,3670	1 988 229 048	26,38270
<i>Eesti Pank</i>	0,1968	21 303 614	0,28269
<i>Banc Ceannais na hÉireann / Central Bank of Ireland</i>	1,1754	127 237 133	1,68837

<i>Bank of Greece</i>	1,7292	187 186 022	2,48385
<i>Banco de España</i>	8,3391	902 708 165	11,97844
<i>Banque de France</i>	14,2061	1 537 811 329	20,40590
<i>Banca d'Italia</i>	11,8023	1 277 599 809	16,95304
<i>Central Bank of Cyprus</i>	0,1503	16 269 986	0,21589
<i>Latvijas Banka</i>	0,2731	29 563 094	0,39229
Lietuvos bankas	0,4059	43 938 704	0,58304
<i>Banque centrale du Luxembourg</i>	0,2270	24 572 766	0,32607
<i>Bank Ċentrali ta'Malta / Central Bank of Malta</i>	0,0732	7 923 905	0,10515
<i>De Nederlandsche Bank</i>	4,0677	440 328 813	5,84292
<i>Oesterreichische Nationalbank</i>	2,0325	220 018 269	2,91952
<i>Banco de Portugal</i>	1,6367	177 172 891	2,35099
<i>Banka Slovenije</i>	0,3361	36 382 849	0,48278
<i>Národná banka Slovenska</i>	0,8004	86 643 357	1,14971
<i>Suomen Pankki – Finlands Bank</i>	1,2708	137 564 190	1,82540
Iš viso (euro zonos NCB)	69,6176	7 536 110 122	100,00000
<i>Българска народна банка (Bulgarijos nacionalinis bankas)</i>	0,8511	3 454 936	-
<i>Česká národní banka</i>	1,6172	6 564 826	-
<i>Danmarks Nationalbank</i>	1,4986	6 083 383	-
<i>Hrvatska narodna banka</i>	0,5673	2 302 885	-
<i>Magyar Nemzeti Bank</i>	1,3348	5 418 457	-
<i>Narodowy Bank Polski</i>	5,2068	21 136 368	-
<i>Banca Națională a României</i>	2,4470	9 933 297	-
<i>Sveriges Riksbank</i>	2,5222	10 238 562	-
<i>Bank of England</i>	14,3374	58 200 921	-
Iš viso (ne euro zonos NCB)	30,3824	123 333 636	-
Iš viso	100,0000	7 659 443 757	100,00000

Lietuvos banko įnašas į ECB kapitalą atskleidžiamas 10 pastaboje „Dalyvavimas ECB“.

4.2. Į ECB PERVESTOS UŽSIENIO ATSARGOS

Vadovaudamiesi ECBS ir ECB statuto 48 ir 30 straipsnių nuostatomis, NCB, prisijungdami prie Eurosistemos, perveda į ECB užsienio atsargų dalį, apskaičiuotą pagal NCB kapitalo rakto ir jau pervedusių užsienio atsargas NCB kapitalo raktų sumos santykį.

2019 m. sausio 1 d. iš naujo perskaičiavus kapitalo raktą, NCB pervestos užsienio atsargos sudaro 40 344 mln. Eur (iki 2018 m. gruodžio 31 d. jos sudarė 40 793 mln. Eur). Lietuvos banko į ECB pervesta užsienio atsargų dalis atskleidžiama 11 pastaboje „Pretenzijos, atitinkančios pervestas užsienio atsargas“.

Už šias pervestas užsienio atsargas (išskyrus aukso dalį) NCB mokamos palūkanos pagal naujausią žinomą ribinę palūkanų normą, taikomą Eurosistemos pagrindinių refinansavimo operacijų aukcionuose⁷.

4.3. SKOLINIMAS EURO ZONOS KREDITO ĮSTAIGOMS EURAIS

Pagrindinės refinansavimo operacijos: jos vykdomos kas savaitę sudarant likvidumą didinančius grįžtamuosius sandorius, kurių terminas yra viena savaitė ir kurie įprastai vykdomi standartinių konkursų būdu. Šioms operacijoms tenka pagrindinis vaidmuo reguliuojant palūkanų normas, valdant likvidumą finansų rinkoje ir išreiškiant pinigų politikos poziciją.

Ilgesnės trukmės refinansavimo operacijos: šios operacijos vykdomos siekiant suteikti sandorio šalims papildomą ilgesnės trukmės refinansavimą. 2019 m. šių sandorių terminas buvo nuo 3 iki 48 mėn. 2016 m. ECB valdančioji taryba pradėjo vykdyti keturių tikslinių ilgesnės trukmės refinansavimo operacijų (TITRO II) seriją. Šių operacijų trukmė yra ketveri metai su galimybe po dvejų metų gražinti visą ar dalį pasiskolintos sumos. Be to, 2019 m. ECB valdančioji taryba nusprendė vykdyti naują septynių tikslinių ilgesnės trukmės

⁷ Ribinė palūkanų norma, taikoma Eurosistemos pagrindinių refinansavimo operacijų aukcionuose, 2018 ir 2019 m. buvo lygi 0.

refinansavimo operacijų (TITRO III) seriją. Šios operacijos vykdomos kas ketvirtį, jų trukmė yra treji metai su galimybe po dvejų metų gražinti visą ar dalį pasiskolintos sumos. Pagal ECB valdančiosios tarybos priimtus sprendimus kiekvienai TITRO III taikytina galutinė mažiausia palūkanų norma gali siekti operacijos laikotarpiu galiojančią vidutinę palūkanų normą už naudojimąsi indėlių galimybe. Kadangi šių operacijų palūkanų norma, taikytina palūkanų kaupimui, bus žinoma tik nuo 2021 m. pradžios, o ją patikimai įvertinti iki to momento nebus įmanoma, laikantis atsargumo principo, TITRO III palūkanoms apskaičiuoti iki 2019 m. pabaigos taikyta palūkanų norma už naudojimąsi indėlių galimybe.

Koreguojamosios grįžtamosios operacijos: jos skirtos rinkos likvidumo situacijai reguliuoti ir palūkanų normoms valdyti, o ypač – mažinti nenumatytų rinkos svyravimų įtaką palūkanų normoms. Atsižvelgiant į jų pobūdį, šios operacijos vykdomos *ad hoc* pagrindu.

Struktūrinės grįžtamosios operacijos: tai grįžtamieji atvirosios rinkos sandoriai, vykdomi koreguojant Eurosistemos struktūrinę likvidumo poziciją finansų sektoriaus atžvilgiu standartinių konkursų būdu.

Ribinio skolinimo galimybė: tai Eurosistemos teikiama nuolatinė galimybė, pagal kurią sandorių šalys už iš anksto nustatytą palūkanų normą ir įkaitą gali gauti iš NCB vienos nakties paskolą.

Kreditai, susiję su įkaito vertės išlaikymo prievole: tai sandorio šaliai sumokėtos piniginės lėšos tais atvejais, kai įkaito vertė viršija nustatytą vertės pokyčio ribą, ir tai reiškia, kad yra įkaito, susijusio su pinigų politikos operacijomis, perviršis.

2019 m. gruodžio 31 d. Eurosistemos NCB turimo turto, susijusio su pinigų politikos operacijomis, vertė sudarė 624 233 mln. Eur (2018 m. gruodžio 31 d. – 734 382 mln. Eur). Lietuvos banko turimo turto, susijusio su pinigų politikos operacijomis, dalis atskleista 6 pastaboje „Su pinigų politikos operacijomis susijęs skolinimas euro zonos kredito įstaigoms eurais“.

Nuostoliai iš pinigų politikos operacijų gali susidaryti, jeigu sandorio šalis neįvykdo savo įsipareigojimų ir jeigu už pinigų politikos operacijas ji pateikė nepakankamą įkaitą. ECB valdančiosios tarybos sprendimu, nuostoliai dėl specifinio įkaito, kurį NCB gali priimti savo nuožiūra, nėra paskirstomi tarp Eurosistemos NCB.

4.4. PINIGŲ POLITIKOS TIKSLAIS LAIKOMI VERTYBINIAI POPIERIAI

2019 m. gruodžio 31 d. ECB ir NCB turėjo vertybinių popierių, įsigytų pagal tris padengtųjų obligacijų pirkimo programas, vertybinių popierių rinkų programą, turtu užtikrintų vertybinių popierių pirkimo programą, viešojo sektoriaus pirkimo programą⁸ ir bendrovių sektoriaus pirkimo programą, jų vertė sudarė 2 632 056 mln. Eur (2018 m. gruodžio 31 d. – 2 651 281 mln. Eur).

2019 m. lapkričio 1 d. Eurosistema atnaujino grynuosius vertybinių popierių pirkimus pagal išplėstinę turto pirkimo programą⁹, įsigyjant vertybinių popierių vidutiniškai už 20 mlrd. Eur per mėnesį. Iki tol nuo 2018 m. pabaigos Eurosistema 10 mėnesių tik reinvestavo lėšas, gautas iš vertybinių popierių, įsigytų pagal turto pirkimo programą, išpirkimo suėjus jų terminui. ECB valdančioji taryba tikisi vykdyti grynuosius pirkimus tol, kol to reikės siekiant stiprinti skatinamąjį pinigų politikos palūkanų normų poveikį ir juos sustabdyti netrukus prieš tai, kai ECB valdančioji taryba pradės didinti pagrindines ECB palūkanų normas. Taip pat ECB valdančioji taryba nusprendė tęsti reinvestavimą dar gana ilgą laiką po to, kai ji pradės didinti pagrindines ECB palūkanų normas, ir bet kokių atveju tol, kol to reikės, kad būtų užtikrintos palankios likvidumo sąlygos ir aukštas skatinamosios pinigų politikos lygis.

Pagal visas šias programas įsigyti vertybiniai popieriai Eurosistemos NCB balansuose parodomi amortizuota verte, sumažinta vertės sumažėjimu. Pagal ECBS ir ECB statuto 32 straipsnio 4 dalį, nuostolius, jei tokie susidarytų iš turimų vertybinių popierių pagal trečiąją padengtųjų obligacijų pirkimo programą, vertybinių popierių rinkų programą, bendrovių sektoriaus pirkimo programą, taip pat iš tarptautinių institucijų vertybinių popierių, turimų pagal viešojo sektoriaus pirkimo programą (jų bendra vertė 2019 m. gruodžio 31 d. buvo 695 824 mln. Eur), proporcingomis dalimis pagal Eurosistemos kapitalo raktą dengtų visi Eurosistemos NCB. Pagal pirmąją ir antrąją padengtųjų obligacijų pirkimo programas įsigytų visų vertybinių popierių bei viešojo sektoriaus pirkimo programą įsigytų vyriausybės vertybinių popierių vertės sumažėjimo nuostolius dengtų patys NCB.

ECB valdančioji taryba reguliariai įvertina finansinę riziką, susijusią su vertybiniais popieriais, įsigytais pagal visas šias programas. Vertės sumažėjimas vertinamas kiekvienais metais remiantis numatoma atsiperkamąja verte pagal metų pabaigos būklę. Nustačius, kad vertybinio popieriaus vertė yra sumažėjusi, laikantis atsargumo principo, formuojami atidėjiniai pinigų politikos operacijų nuostoliams padengti. Vertybinių

⁸ 2015 m. kovo 4 d. Sprendimas ECB/2015/10 dėl viešojo sektoriaus vertybinių popierių pirkimo antrinėse rinkose programos, OL L 121, 2015 5 14, p. 20.

⁹ Išplėstinė turto pirkimo programa apima trečiąją padengtųjų obligacijų pirkimo programą, turtu užtikrintų vertybinių popierių pirkimo programą, viešojo sektoriaus pirkimo programą ir bendrovių sektoriaus pirkimo programą. Daugiau informacijos apie turto pirkimo programą pateikiama [ECB interneto svetainėje](#).

popierių, laikomų pinigų politikos tikslais, kurių vertės sumažėjimo nuostolius proporcingomis dalimis dengia visi Eurosistemos NCB, vertės sumažėjimas pripažįstamas kaip pinigų politikos pajamų paskirstymo rezultato dalis (žr. 29 pastabą „Atidėjiniai“ ir 36 pastabą „Grynasis pinigų politikos pajamų paskirstymo rezultatas“).

Lietuvos banko turimų vertybinių popierių vertė atskleidžiama 8 pastaboje „Pinigų politikos tikslais laikomi vertybiniai popieriai“.

4.5. ĮSIPAREIGOJIMAI EURO ZONOS KREDITO ĮSTAIGOMS, SUSIJĘ SU PINIGŲ POLITIKOS OPERACIJOMIS, EURAIS

Einamosios sąskaitos (įskaitant privalomųjų atsargų sistemą): tai kredito įstaigų, kurioms taikomas reikalavimas laikyti privalomasias atsargas, lėšų likučiai jų atsiskaitomosiose sąskaitose NCB.

Indėlių galimybė: Eurosistemos teikiama nuolatinė galimybė, pagal kurią sandorių šalys už iš anksto nustatytą palūkanų normą gali NCB padėti vienos nakties indėlių.

Terminuotieji indėliai: šie įsipareigojimai yra nustatyto termino ir fiksuotosios palūkanų normos likvidumo mažinimo koreguojamosios operacijos.

Koreguojamosios grįžtamosios operacijos: tai likvidumą mažinančios grįžtamosios operacijos, kurios atliekamos siekiant subalansuoti didelius likvidumo svyravimus.

Indėliai, susiję su įkaito vertės išlaikymo prievole: jie parodo sandorio šalies indėlių pavidalu sumokėtas pinigines lėšas tais atvejais, kai įkaito rinkos vertė yra mažesnė už nustatytą vertės pokyčio ribą, ir tai reiškia, kad trūksta su galiojančiomis pinigų politikos operacijomis susijusio įkaito.

4.6. DALYVAVIMAS MOKĖJIMO SISTEMOJE TARGET2

Dėl tarpvalstybinių mokėjimų, atliekamų per sistemą TARGET2¹⁰, ES centrinių bankų sąskaitose šioje sistemoje susidaro tarpusavio likučiai. Šie likučiai kasdien yra dengiami tarpusavyje ir tada priskiriami ECB, kiekvienam NCB paliekant vieną grynąją poziciją tik ECB atžvilgiu. Lietuvos banko vidiniai Eurosistemos likučiai, susidarę TARGET2 ECB atžvilgiu, parodomi balanso straipsniuose „Kitos Eurosistemos pretenzijos (grynosios)“ arba „Kiti Eurosistemos įsipareigojimai (gryniesi)“.

4.7. PINIGŲ POLITIKOS PAJAMŲ PASKIRSTYMAS

Eurosistemos NCB pinigų politikos pajamos, uždirbtos vykdant Eurosistemos pinigų politikos funkcijas, pagal ECBS ir ECB statuto 32 straipsnį, skaičiuojamos ir paskirstomos NCB proporcingai jų Eurosistemos kapitalo raktams kiekvienų finansinių metų pabaigoje.

Eurosistemos NCB pinigų politikos pajamos – tai pajamos, uždirbtos iš nustatyto turto, laikomo įsipareigojimų bazei padengti.

Pagrindiniai nustatyto turto straipsniai yra tokie: su pinigų politikos operacijomis susijęs skolinimas euro zonos kredito įstaigoms eurais; pinigų politikos tikslais laikomi vertybiniai popieriai; grynosios vidinės Eurosistemos pretenzijos, atitinkančios ECB pervestas užsienio atsargas, taip pat susidariusios dėl TARGET2 operacijų ir dėl eurų banknotų paskirstymo Eurosistemoje; sukauptos palūkanos už ilgesnio nei vieni metai termino pinigų politikos operacijas; tam tikras kiekis aukso, nustatomas proporcingai kapitalo raktui.

Pagrindiniai įsipareigojimų bazės straipsniai: banknotai apyvartoje; su pinigų politikos operacijomis susiję įsipareigojimai euro zonos kredito įstaigoms eurais; gryniesi vidiniai Eurosistemos įsipareigojimai dėl TARGET2 operacijų ir dėl eurų banknotų paskirstymo Eurosistemoje.

Už įsipareigojimų bazės straipsnius ir (arba) nustatyto turto straipsnius sumokėtos palūkanos atimamos iš už šiuos straipsnius NCB surinktų pinigų politikos pajamų. Už skirtumą, susidariusį tarp NCB nustatyto turto vertės ir įsipareigojimų bazės vertės, skaičiuojamos palūkanos, tam skirtumui taikant naujausią žinomą Eurosistemos pagrindinių refinansavimo operacijų ribinę palūkanų normą¹¹. Be to, pinigų politikos pajamų skaičiavimo tikslais laikoma, kad iš aukso pajamų neuždirbama, o iš vertybinių popierių, įsigytų pagal pirmąją bei antrąją padengtųjų obligacijų pirkimo programas (ECB sprendimai ECB/2009/16 ir ECB/2011/17), ir vyriausybės vertybinių popierių, įsigytų pagal viešojo sektoriaus pirkimo programą (ECB sprendimas ECB/2015/10), pajamų uždirbama, šių popierių likučiams taikant naujausią žinomą Eurosistemos pagrindinių refinansavimo operacijų ribinę palūkanų normą.

Suskaičiavus per finansinius metus visų Eurosistemos NCB uždirbtas pinigų politikos pajamas ir gautą rezultatą paskirsčius NCB proporcingai pagal jų kapitalo raktus, skirtumai tarp kiekvieno NCB surinktų (angl. *pooled*) ir pagal Eurosistemos kapitalo raktą jam tenkančių pinigų politikos pajamų apmokami per TARGET2.

¹⁰ Transeuropinė automatizuota realaus laiko atskirųjų atsiskaitymų skubių pervedimų sistema.

¹¹ Ribinė palūkanų norma, taikoma Eurosistemos pagrindinių refinansavimo operacijų aukcionuose, 2018 ir 2019 m. buvo lygi 0.

Lietuvos bankui paskirstytos grynosios pinigų politikos pajamos atskleistos 36 pastaboje „Grynasios pinigų politikos pajamų paskirstymo rezultatas“.

4.8. GRYNOJO FINANSINIO TURTO VALDYMAS

Eurosistemos NCB ir ECB yra sudarę Susitarimą dėl grynojo finansinio turto (angl. *Agreement on Net Financial Assets*, ANFA), jame nustatytas didžiausias kiekvieno NCB ir ECB ne pinigų politikos tikslais laikomo grynojo finansinio turto dydis ir jo valdymas. Sutartimi reglamentuojamą grynąjį finansinį turtą daugiausia sudaro įsipareigojimų bazės lėšos, gautos vykdant pinigų politikos operacijas, kurios tuo metu nėra tiesiogiai naudojamos pinigų politikai vykdyti (žr. Aiškinamojo rašto 4.7 dalį „Pinigų politikos pajamų paskirstymas“). Tokį turtą įprastai sudaro aukso ir užsienio atsargos, investicijos eurais.

Lietuvos bankas finansinio turto dydį nustato atsižvelgdamas į rinkos sąlygas ir investavimo galimybes bei apribojimus, tačiau vidutinis grynojo finansinio turto dydis negali būti didesnis, nei Susitarime nustatytas, t. y. 5 856 mln. Eur. 2019 m., kaip ir 2018 m., Lietuvos banko vidutinis grynojo finansinio turto dydis atitiko Susitarimo nuostatas.

4.9. ECB PELNO PASKIRSTYMAS

Jei ECB valdančioji taryba nenusprendžia kitaip, ECB senjoražo pajamas, gautas iš ECB priskirtų 8 proc. visų apyvartoje cirkuliuojančių eurų banknotų, taip pat pajamas iš vertybinių popierių, įsigytų pagal vertybinių popierių programas (vertybinių popierių rinkų, trečiąją padengtųjų obligacijų pirkimo, turtu užtikrintų vertybinių popierių pirkimo ir viešojo sektoriaus pirkimo), ECB paskirsto kitų metų sausio mėn. kaip tarpinį pelną¹². Paskirstomos visos šios ECB pajamos, jeigu jos neviršija ECB grynojo tų metų pelno. ECB valdančioji taryba gali nuspręsti šias ECB pajamas arba jų dalį pervesti į atidėjinius finansinėms rizikoms dengti. Gautą tarpinį ECB pelno paskirstymo rezultatą euro zonos NCB pripažįsta pajamomis tų finansinių metų, kuriais šios pajamos buvo uždirbtos, o ne kuriais buvo gautos.

Galutinis pelnas paskirstomas ECB kapitalo dalininkams proporcingai jų Eurosistemos kapitalo raktui pagal ECBS ir ECB statuto 33 straipsnio nuostatas, ECB valdančiajai tarybai patvirtinus ECB metines finansines ataskaitas. Gautą galutinį ECB pelno paskirstymo rezultatą NCB pripažįsta finansinių metų, kuriais jis gautas, pajamomis.

ECB pelno paskirstymo metu pervestos sumos atskleidžiamos pelno (nuostolio) ataskaitos 4 straipsnyje „Pajamos iš nuosavybės finansinių priemonių“ (žr. 35 pastabą „Pajamos iš nuosavybės finansinių priemonių“).

5. ĮVYKIAI PO BALANSO DATOS

5.1. DĖL JUNGTINĖS KARALYSTĖS PASITRAUKIMO IŠ ES

Dėl Jungtinės Karalystės pasitraukimo iš ES, o kartu ir *Bank of England* pasitraukimo iš ECBS buvo pakoreguoti kitiems NCB priskirti svoriai ECB kapitalo pasirašymo rakte. Nuo 2020 m. vasario 1 d. taikomi svoriai.

NCB	Kapitalo raktas nuo 2020 02 01, proc.	Kapitalo raktas iki 2020 01 31, proc.
<i>Nationale Bank van België / Banque Nationale de Belgique</i>	2,9630	2,5280
<i>Deutsche Bundesbank</i>	21,4394	18,3670
<i>Eesti Pank</i>	0,2291	0,1968
<i>Banc Ceannais na hÉireann / Central Bank of Ireland</i>	1,3772	1,1754
<i>Bank of Greece</i>	2,0117	1,7292
<i>Banco de España</i>	9,6981	8,3391
<i>Banque de France</i>	16,6108	14,2061
<i>Banca d'Italia</i>	13,8165	11,8023
<i>Central Bank of Cyprus</i>	0,1750	0,1503
<i>Latvijas Banka</i>	0,3169	0,2731
Lietuvos bankas	0,4707	0,4059
<i>Banque centrale du Luxembourg</i>	0,2679	0,2270
<i>Bank Ċentrali ta'Malta / Central Bank of Malta</i>	0,0853	0,0732

¹² 2014 m. gruodžio 15 d. Sprendimas (ES) 215/298 dėl tarpinio Europos Centrinio Banko pajamų paskirstymo (ECB/2014/57) (nauja redakcija), OL L 53, 2015 2 25, p. 24, su pakeitimais.

<i>De Nederlandsche Bank</i>	4,7662	4,0677
<i>Oesterreichische Nationalbank</i>	2,3804	2,0325
<i>Banco de Portugal</i>	1,9035	1,6367
<i>Banka Slovenije</i>	0,3916	0,3361
<i>Národná banka Slovenska</i>	0,9314	0,8004
<i>Suomen Pankki – Finlands Bank</i>	1,4939	1,2708
Iš viso (euro zonos NCB)	81,3286	69,6176
<i>Българска народна банка (Bulgarijos nacionalinis bankas)</i>	0,9832	0,8511
<i>Česká národní banka</i>	1,8794	1,6172
<i>Danmarks Nationalbank</i>	1,7591	1,4986
<i>Hrvatska narodna banka</i>	0,6595	0,5673
<i>Magyar Nemzeti Bank</i>	1,5488	1,3348
<i>Narodowy Bank Polski</i>	6,0335	5,2068
<i>Banca Națională a României</i>	2,8289	2,4470
<i>Sveriges Riksbank</i>	2,9790	2,5222
<i>Bank of England</i>	0,0000	14,3374
Iš viso (ne euro zonos NCB)	18,6714	30,3824
Iš viso	100,0000	100,0000

Bank of England pasitraukus iš ECBS, ECB savo pasirašytojo kapitalo dydžio nepakeitė – jis ir toliau yra 10 825 007 tūkst. Eur. *Bank of England* dalis ECB pasirašytajame kapitale (14,3 %) buvo perskirstyta euro zonos ir ne euro zonos NCB. Dėl šio perskirstymo Lietuvos banko dalis ECB pasirašytajame kapitale padidėjo 16 proc.

ECB apmokėtasis kapitalas 2020 m. nesikeis ir toliau bus 7 659 444 tūkst. Eur, nes *Bank of England* pasitraukus iš ECBS jo anksčiau apmokėtą kapitalo dalį, t. y. 58 201 tūkst. Eur, padengia kiti NCB. Perskaičiavus pagal naują kapitalo raktą, Lietuvos bankui 2020 m. buvo gražinta 47 tūkst. Eur įmokos į ECB kapitalą. Per kitus dvejus metus euro zonos NCB dviem metinėmis įmokomis apmokės likusią dalį jų padidėjusios ECB pasirašytojo kapitalo dalies. Dėl to Lietuvos bankas 2021 ir 2022 m. perves ECB po 3 531 tūkst. Eur.

Pagal ECB ir ECBS statuto 30 straipsnio 2 dalį NCB įnašai į ECB pervedamas užsienio atsargas nustatomi proporcingai jų daliai pasirašytajame ECB kapitale. Po *Bank of England* pasitraukimo iš ECBS padidinus euro zonos NCB (pervedusių užsienio atsargas į ECB) svorius ECB pasirašytajame kapitale ir Valdančiajai tarybai priėmus sprendimą sumažinti euro zonos NCB įnašų dalį, kad visa euro zonos NCB pervedtų užsienio atsargų suma ir toliau būtų tokia pati, kokia buvo iki *Bank of England* pasitraukimo iš ECBS, visa NCB pretenzijų, atitinkančių šiuos pervedimus, suma iš esmės nepasikeitė. Lietuvos banko pretenzija, susijusi su pervedtomis užsienio atsargomis, sumažėjo 1 727 tūkst. Eur ir nuo 2020 m. vasario 1 d. sudaro 233 496 tūkst. Eur.

5.2. DĖL KORONAVIRUSO (COVID-19) PROTRŪKIO

Siekdami užkirsti kelią didelėms rizikoms, kylantioms Lietuvos ir visos euro zonos augimo perspektyvoms dėl COVID-19 protrūkio ir sparčios jo plėtros, Lietuvos bankas kartu su ECB nuo 2020 m. kovo mėn. ėmėsi priemonių, kurios leis visiems ekonomikos sektoriams pasinaudoti palankiomis finansavimo sąlygomis ir atlaikyti šį sukrėtimą. ECB valdančioji taryba pradėjo naują specialiąją pandemiją perkimo programą (angl. *Pandemic Emergency Purchase Programme, PEPP*), jos apimtis bus 750 mlrd. Eur. Pirkimai bus vykdomi iki 2020 m. pabaigos. Be to, paskelbtos priemonės, išplečiančios bendrovių sektoriaus perkimo programos reikalavimus atitinkančio turto sąrašą ir sušvelninančios įkaitui taikomus standartus, pradėtos taikyti laikinosios priemonės bankams atlaisvinant kapitalo ir likvidumo reikalavimus. Taip pat Lietuvos bankas atlaisvino 1 proc. anticiklinio kapitalo rezervą, kurį bankai sukaupe ekonominio pakilimo laikais. Visos šios priemonės leis bankams daugiau skolinti verslui ir gyventojams.

Banko vadovybė pandemijos protrūkį traktuoja kaip nekoreguojantį įvykį po balanso, todėl Lietuvos banko 2019 m. finansiniai rezultatai nėra koreguojami. Dabartiniame pandemijos etape Lietuvos banko vadovybė negali patikimai įvertinti galimos COVID-19 protrūkio įtakos Lietuvos banko 2020 m. finansiniams rezultatams, tačiau pagal Lietuvos banko 2019 m. finansinių ataskaitų rinkinio patvirtinimo dienos būklę įtaka šiems rezultatams vertinama kaip nereikšminga. Taip yra dėl to, kad didelė dalis Lietuvos banko lėšų investuota į itin patikimus vyriausybės vertybinius popierius, jų vertė net ir krizių laikotarpiu tebėra stabili. Be to, taikant Apskaitos gairėse įtvirtintą atsargumo principą, nerealizuotasis perkainojimo prieaugis dėl atskiro finansinio

straipsnio perkainojimo pagal rinkos kainą ir rinkos kursą nėra pripažįstamas pajamomis, o parodomas perkainojimo sąskaitose (žr. 30 pastabą). Tai leidžia veiksmingai absorbuoti laikinus finansinių priemonių kainų svyravimus. Jei atskirų finansinių priemonių sandorių ar emisijų nerealizuotasis perkainojimo nuostolis viršytų sukauptus šių priemonių perkainojimo perteklius, jis galėtų būti dengiamas atidėjiniais finansinėms rizikoms (žr. 29 pastabą ir Aiškinamojo rašto 2.14 dalį „Atidėjiniai finansinėms rizikoms ir įsipareigojimams“), kurie finansinių ataskaitų rinkinio patvirtinimo dieną sudarė 286 mln. Eur.

6. PASTABOS DĖL BALANSO

1 PASTABA. AUKSAS IR GAUTINAS AUKSAS

	2019 12 31	2018 12 31
Aukso kiekis		
Trojos uncijomis	187 207	187 171
Kilogramais	5 823	5 822
Trojos uncijos kaina, Eur	1 354,104	1 120,961
Aukso vertė, tūkst. Eur	253 498	209 811

2019 m. gruodžio 31 d., kaip ir 2018 m. gruodžio 31 d., Lietuvos bankas visą turimą auksą buvo investavęs į aukso apsiikeitimo sandorius.

Aukso kiekis 2019 m., palyginti su 2018 m., šiek tiek padidėjo dėl aukso luitų svorio skirtumo, atsiradusio atsiskaitant pagal aukso investavimo sandorius.

Aukso vertės padidėjimą 2019 m. lėmė finansų rinkose pakilusi aukso kaina.

2 PASTABA. IŠ TVF GAUTINOS LĖŠOS

(tūkst. Eur)

	2019 12 31	2018 12 31
SST likutis sąskaitoje TVF	169 704	166 867
Grynoji atsargų pozicija TVF	56 802	34 073
Lietuvos kvota TVF	545 673	536 724
TVF sąskaitos Nr. 1 Lietuvos banke likutis	(488 872)	(502 651)
Iš viso	226 506	200 940

Didžioji dalis Lietuvos banko valdomoje TVF sąskaitoje esančių SST yra TVF Lietuvos Respublikai pagal 2009 m. paskirstymą suteiktų 137 239 tūkst. SST. Jų atitikmuo (169 339 tūkst. Eur) parodomas Lietuvos banko balanso įsipareigojimų 9 straipsnyje „TVF suteiktų specialiųjų skolinimosi teisių atitikmuo“. Už TVF sąskaitoje esančių SST likutį Lietuvos bankas gauna palūkanų, o už Lietuvos Respublikos gautas pagal TVF paskirstymą SST moka palūkanas.

SST likučio sąskaitoje TVF vertės padidėjimą 2019 m. daugiausia lėmė SST sustiprėjimas euro atžvilgiu.

Lietuvos bankas Lietuvos Respublikos vardu vykdo TVF fiskalinės agentūros funkcijas. Vykdydamas šias funkcijas, Lietuvos bankas įgyja dalyvavimo ir balsavimo teisę TVF, ją parodo Lietuvos kvota TVF. Be to, Lietuvos bankas turi įsipareigojimų TVF, jie parodomi TVF sąskaitoje Nr. 1, esančioje Lietuvos banke. Nuo 2018 m. Lietuvos bankas Lietuvos Respublikos vardu vykdo TVF finansines operacijas, naudodamas Lietuvos banko finansinį turtą.

Grynosios atsargų pozicijos padidėjimą 2019 m. gruodžio 31 d., palyginti su 2018 m. gruodžio 31 d., lėmė dalyvavimas finansinių operacijų plane, pagal jį 2019 m. Lietuvos bankas suteikė papildomą 18 mln. SST (2018 m. – 28 mln. SST) finansavimą. Už lėšas, pervestas pagal finansinių operacijų planą, Lietuvos bankas gauna palūkanų.

3 PASTABA. SĄSKAITOS BANKUOSE IR INVESTICIJOS Į VERTYBINIUS POPIERIUS, IŠORĖS PASKOLOS IR KITAS IŠORĖS TURTAS UŽSIENIO VALIUTA

Ši balanso straipsnį sudaro Lietuvos banko sąskaitų likučiai, investicijos į vertybinius popierius ir atpirkimo investavimo sandoriai ne euro zonos šalyse užsienio valiuta.

(tūkst. Eur)

	USD	JPY	CZK	GBP	CAD	Kitos	Iš viso
2019 12 31							
Sąskaitų likučiai	576	1 479 687	744 790	1 482	1 203	274 062	2 501 800
Skolos vertybiniai popieriai	1 044 683	-	-	236 862	230 991	91 430	1 603 965
Apyvartiniai nuosavybės vertybiniai popieriai	329 871	-	-	-	-	-	329 871
Atpirkimo investavimo sandoriai	348 496	-	-	-	-	-	348 496
Iš viso	1 723 625	1 479 687	744 790	238 344	232 194	365 492	4 784 132
2018 12 31							
Sąskaitų likučiai	2 159	1 489 268	641 126	1 525	3 176	321 048	2 458 302
Skolos vertybiniai popieriai	1 885 517	-	-	191 890	152 452	88 215	2 318 074
Apyvartiniai nuosavybės vertybiniai popieriai	482 978	-	-	-	-	-	482 978
Atpirkimo investavimo sandoriai	1 397	-	-	-	-	-	1 397
Iš viso	2 372 051	1 489 268	641 126	193 415	155 628	409 263	5 260 751

Lietuvos bankas valdo finansines investicijas naudodamas bendrajai pinigų politikai vykdyti skirtas, tačiau laikinai joms nenaudojamas lėšas (žr. Aiškinamojo rašto 4.8 dalį „Grynojo finansinio turto valdymas“).

Sąskaitų likučiai Japonijos jenomis tiek 2019 m., tiek 2018 m. pabaigoje yra didesni nei vidutiniškai per metus dėl sudarytų trumpos trukmės sandorių, siekiant pasinaudoti metų pabaigoje susidariusiomis palankiomis sąlygomis pinigų rinkoje.

2019 m. Lietuvos bankas laikinai sumažino investicijas JAV doleriais į skolos vertybinius popierius ir biržoje prekiaujamų fondų vienetus.

Sąskaitų bankuose ir investicijų į vertybinius popierius, išorės paskolų ir kito išorės turto pasiskirstymas pagal emitento ir sandorio šalies ekonominę erdvę

(tūkst. Eur)

	2019 12 31	2018 12 31
JAV	1 673 936	2 263 812
Japonija	1 505 531	1 510 516
Ne euro zonos ES valstybės narės	953 725	810 996
Šveicarija	273 856	320 851
Kanada	268 445	197 674
Kinija	91 626	88 400
Kitos šalys	17 014	68 500
Iš viso	4 784 132	5 260 751

4 PASTABA. PRETENZIJOS EURO ZONOS REZIDENTAMS UŽSIENIO VALIUTA

(tūkst. Eur)

	USD	CAD	Kitos	Iš viso
2019 12-31				
Sąskaitų likučiai	2 008	465	235	2 707
Iš viso	2 008	465	235	2 707
2018 12 31				
Sąskaitų likučiai	60	61	49	170
Skolos vertybiniai popieriai	71 820	-	-	71 820
Iš viso	71 880	61	49	71 990

5 PASTABA. PRETENZIJOS NE EURO ZONOS REZIDENTAMS EURAIS

Šį balanso straipsnį sudaro Lietuvos banko sąskaitų likučiai ne euro zonos ES valstybėse narėse eurais. 2019 m. šių sąskaitų likučiai sumažėjo gražinus 900 tūkst. Eur piniginių įkaitą sandorio šaliai, juo Lietuvos bankas užtikrino savo įsipareigojimų pagal sudarytus sandorius vykdymą.

6 PASTABA. SU PINIGŲ POLITIKOS OPERACIJOMIS SUSIJĘS SKOLINIMAS EURO ZONOS KREDITO ĮSTAIGOMS EURAIS

(tūkst. Eur)

	2019 12 31	2018 12 31
Ilgesnės trukmės refinansavimo operacijos	48 000	173 000
Ribinio skolinimo galimybė	–	16 166
Iš viso	48 000	189 166

Šios operacijos apibūdintos Aiškinamojo rašto 4.3 dalyje „Skolinimas euro zonos kredito įstaigoms eurais“. 2019 m. šių pinigų politikos operacijų vertės sumažėjimo nuostolių nebuvo nustatyta.

7 PASTABA. KITOS PRETENZIJOS EURO ZONOS KREDITO ĮSTAIGOMS EURAIS

Šiame straipsnyje parodyti su pinigų politikos operacijomis nesusiję Lietuvos banko sąskaitų likučiai kredito įstaigose, jie 2019 m. gruodžio 31 d. sudarė 3 325 tūkst. Eur (2018 m. gruodžio 31 d. – 360 tūkst. Eur), iš jų 3 100 tūkst. Eur yra sandorio šaliai sumokėtas piniginis įkaitas, kuriuo Lietuvos bankas užtikrino savo įsipareigojimų pagal sudarytus sandorius vykdymą.

8 PASTABA. PINIGŲ POLITIKOS TIKSLAIS LAIKOMI VERTYBINIAI POPIERIAI

Šiame straipsnyje parodomi Lietuvos banko pagal viešojo sektoriaus pirkimo programą įsigyti Lietuvos Respublikos Vyriausybės ir tarptautinių institucijų vertybiniai popieriai, kurie balanse parodomi amortizuota verte (žr. Aiškinamojo rašto 4.4 dalį „Pinigų politikos tikslais laikomi vertybiniai popieriai“).

(tūkst. Eur)

Viešojo sektoriaus pirkimo programa	2019 12 31		2018 12 31	
	amortizuota vertė	rinkos vertė	amortizuota vertė	rinkos vertė
Tarptautinių institucijų vertybiniai popieriai	8 194 878	8 792 363	8 908 182	8 937 537
Lietuvos Respublikos Vyriausybės vertybiniai popieriai	2 357 798	2 441 604	1 847 379	1 859 293
Iš viso	10 552 676	11 233 967	10 755 562	10 796 829

Lentelėje parodyta vertybinių popierių rinkos vertė nėra įtraukta nei į balansą, nei į pelno (nuostolio) ataskaitą ir šioje pastaboje pateikta tik atskleidimo tikslais.

ECB valdančioji taryba, remdamasi vertės sumažėjimo testo rezultatais, nusprendė, kad pagal 2019 m. gruodžio 31 d. būklę visi numatomi pinigų srautai iš vertybinių popierių, įsigytų pagal viešojo sektoriaus pirkimo programą, bus gauti ir todėl 2019 m. šiame straipsnyje parodytų Lietuvos banko turimų vertybinių popierių vertės sumažėjimo nuostolių nebuvo nustatyta.

9 PASTABA. KITI VERTYBINIAI POPIERIAI

Šiame straipsnyje parodyti Lietuvos banko turimi euro zonos rezidentų skolos ir apyvartiniai nuosavybės vertybiniai popieriai 2019 ir 2018 m. buvo vertinami rinkos verte.

(tūkst. Eur)

	2019 12 31	2018 12 31
Apyvartiniai nuosavybės vertybiniai popieriai	730 350	701 674
Skolos vertybiniai popieriai	–	184 176
Iš viso	730 350	885 850

2019 m. gruodžio 31 d. skolos vertybinių popierių likutis sumažėjo, įgyvendinant aktyvaus investicijų valdymo pakeitimus.

10 PASTABA. DALYVAVIMAS ECB

(tūkst. Eur)

	2019 12 31	2018 12 31
Lietuvos banko įnašas į ECB kapitalą	43 939	44 729
Lietuvos banko įnašas į ECB rezervus ir atidėjinius, prilyginamus rezervams	162 454	162 454
Iš viso	206 393	207 183

Vadovaujantis ECBS ir ECB statuto 29 straipsniu, NCB dalys pasirašytajame ECB kapitale perskaičiuojamos kas penkeri metai, remiantis Europos Komisijos duomenimis apie ES valstybių narių gyventojų skaičių ir BVP. Kapitalo raktas iš naujo perskaičiuotas 2019 m. sausio 1 d.

Po šio perskaičiavimo Lietuvos bankui tenkantis kapitalo raktas sumažėjo 0,0073 proc. punkto ir nuo 2019 m. sausio 1 d. sudaro 0,4059 proc.

Sumažėjus Lietuvos banko daliai apmokėtajame ECB kapitale, Lietuvos bankui 2019 m. sausio 1 d. gražinta 790 tūkst. Eur įmokos į ECB kapitalą ir nuo tos dienos Lietuvos bankui tenkanti pasirašytojo ir apmokėtojo ECB kapitalo dalis sudaro 43 939 tūkst. Eur.

Lietuvos bankas, pagal ECBS ir ECB statuto 48 straipsnio 2 dalį, yra įnešęs 162 454 tūkst. Eur į ECB rezervus ir į atidėjinius.

11 PASTABA. PRETENZIJOS, ATITINKANČIOS PERVESTAS UŽSIENIO ATSARGAS

Lietuvos bankas, tapęs Eurosistemos dalimi, pagal ECBS ir ECB statuto 48 straipsnio 1 dalį, į ECB yra pervedęs užsienio atsargų dalį.

Šiame balanso straipsnyje parodomos Lietuvos banko pretenzijos, atitinkančios pervestas užsienio atsargas, iki 2019 m. sausio 1 d. sudarė 239 454 tūkst. Eur. Jos apskaičiuotos visų NCB į ECB pervestų užsienio atsargų vertei eurais (istoriniais 1998 m. gruodžio 31 d. kursais) taikant Lietuvos banko kapitalo rakto ir Eurosistemos NCB kapitalo raktų sumos santykį.

Dėl kapitalo rakto perskaičiavimo 2019 m. sausio 1 d. pakito Lietuvos banko pretenzija, susijusi su pervestomis užsienio atsargomis, šis balanso straipsnis sumažėjo 4 230 tūkst. Eur ir nuo 2019 m. sausio 1 d. sudaro 235 223 tūkst. Eur.

12 PASTABA. GRYNOSIOS PRETENZIJOS, SUSIJUSIOS SU EURŲ BANKNOTŲ PASKIRSTYMU EUROSISTEMOJE

Šiame straipsnyje parodomas vidinis Eurosistemos likutis, susijęs su eurų banknotų paskirstymu Eurosistemoje (žr. Aiškinamojo rašto 2.13 dalį „Banknotai ir monetos apyvartoje“ ir 18 pastabą „Banknotai apyvartoje“). 2019 m. gruodžio 31 d., palyginti su 2018 m. gruodžio 31 d., šis likutis sumažėjo 484 872 tūkst. Eur, arba 16 proc. Tai lėmė didesnis Lietuvos banko išleistų į apyvartą eurų banknotų nominaliosios vertės padidėjimas (21 %), palyginti su visos Eurosistemos banknotų apyvartoje nominaliosios vertės padidėjimu (5 %).

13 PASTABA. ILGALAIKIS MATERIALUSIS IR NEMATERIALUSIS TURTAS

(tūkst. Eur)

	Materialusis turtas				Nematerialusis turtas (įskaitant nebaigtą kurti)	Nuomos teise naudojamas turtas	Iš viso
	pastatai ir nebaigta statyba	pinigų skaičiavimo įranga (įskaitant nebaigtą montuoti)	kompiuterių įranga (įskaitant nebaigtą montuoti)	kitas materialusis turtas (įskaitant nebaigtą montuoti)			
Įsigijimo vertė 2018 12 31	36 331	5 865	12 523	7 902	11 700	-	74 320
Padidėjimas 2019 m.	24	25	357	99	2 438	1 590	4 533
Sumažėjimas 2019 m.	-	-	(26)	(374)	(9)	-	(410)
Perklasifikavimas 2019 m.	(455)	-	-	455	-	-	-
Įsigijimo vertė 2019 12 31	35 899	5 890	12 854	8 082	14 129	1 590	78 444
Sukauptas nusidėvėjimas 2018 12 31	(17 406)	(5 124)	(9 926)	(6 296)	(5 900)	-	(44 652)
Nusidėvėjimas 2019 m.	(1 372)	(163)	(1 027)	(107)	(1 103)	(412)	(4 184)

Nurašytas nusidėvėjimas 2019 m.	-	-	26	374	0	-	400
Perklasifikuotas nusidėvėjimas 2019 m.	191	-	-	(191)	-	-	-
Sukauptas nusidėvėjimas 2019 12 31	(18 587)	(5 287)	(10 927)	(6 221)	(7 002)	(412)	(48 437)
Likutinė vertė 2019 12 31	17 312	603	1 927	1 861	7 126	1 178	30 007
Likutinė vertė 2018 12 31	18 924	741	2 597	1 605	5 800	-	29 668

Ilgalaikio nematerialiojo turto padidėjimui 2019 m. reikšmingą įtaką (2 309 tūkst. Eur) padarė dviejų Lietuvos banko viduje projektų būdu kuriamų nematerialiojo turto objektų pripažinimas ilgalaikiu turtu. Dalį šios vertės sudarė 149 tūkst. Eur šių projektų vykdymui naudoto turto nusidėvėjimo išlaidų, todėl pelno (nuostolio) ataskaitoje parodytos turto nusidėvėjimo ir amortizacijos išlaidos yra mažesnės nei 2019 m. sukaupto nusidėvėjimo padidėjimas.

2019 m. sausio 1 d. pagal 2 nuomos sutartis valdomi objektai buvo pripažinti kaip nuomos teise naudojamas turtas (žr. Aiškinamojo rašto 2.12 dalį „Nuoma“). 2019 m. buvo sudarytos dar dvi nuomos sutartys, pagal kurias naudojamo turto įsigijimo vertė sudarė 907 tūkst. Eur.

2017 m. Lietuvos banko valdyba priėmė sprendimą įgyvendinti Lietuvos banko pastatų kompleksą, esančio Vilniuje, Žirmūnų g. 151, atnaujinimo projektą. Įgyvendinat šį projektą, dalis komplekso pastatų 2019 m. rudenį buvo pripažinti netinkamais naudoti dėl funkcinio (technologinio) nusidėvėjimo ir trukdymo rekonstruoti esamus statinius ir teritorijas, juos numatoma demontuoti 2020 m., o dalis demontuotinių pastatų sudėtyje esančio turto buvo perklasifikuota kaip atskiri kito materialiojo turto vienetai. Lietuvos bankas nėra sudaręs sandorių, pagal kuriuos būtų įkeistas Lietuvos banko materialusis turtas.

14 PASTABA. KITAS FINANSINIS TURTAS

Šiame straipsnyje parodomos Lietuvos banko reikmėms laikomos investicijos į neapyvartines nuosavybės priemones, kuriomis viešai neprekiuojama ir jų kaina nėra kotiruojama rinkoje, taip pat Lietuvos banko sąskaitų likučiai euro zonos rezidentų institucijose (ne kredito įstaigose) eurais.

(tūkst. Eur)

	2019 12 31	2018 12 31
Sąskaitų likučiai	7 997	934
Tarptautinių atsiskaitymų banko akcijos	3 334	3 334
SWIFT akcijos	100	100
Iš viso	11 431	4 368

Lietuvos bankas yra Tarptautinių atsiskaitymų banko (TAB) narys, turintis 1 070 akcijų, kurių įsigijimo vertė yra 3 334 tūkst. Eur, o kiekvienos akcijos nominalioji vertė – 5 000 SST. 2019 m. už TAB akcijas Lietuvos bankas gavo 321 tūkst. Eur dividendų (2018 m. – 304 tūkst. Eur).

Lietuvos bankas turi 24 SWIFT akcijas, jų įsigijimo vertė yra 100 tūkst. Eur. Dividendai už šias akcijas nemokami.

15 PASTABA. NEBALANSINIŲ PRIEMONIŲ PERKAINOJIMO SKIRTUMAI

Šiuose straipsniuose parodomi pagal valiutų keitimo sandorius gautinų ir mokėtinų užsienio valiutų perkainojimo pagal rinkos kursą rezultatai, taip pat išankstinių valiutų keitimo sandorių bei įvykdymo, palūkanų normų apsikeitimo ir išankstinių vertybinių popierių sandorių perkainojimo pagal jų rinkos kainą rezultatai.

(tūkst. Eur)

	2019 12 31		2018 12 31	
	teigiami skirtumai	neigiami skirtumai	teigiami skirtumai	neigiami skirtumai
Valiutų keitimo sandoriai	21 324	42 458	54 012	75 733
Palūkanų normų apsikeitimo sandoriai	5 034	2 667	348	526
Išankstiniai valiutų keitimo sandoriai be įvykdymo	2 217	1 616	959	2 010
Išankstiniai vertybinių popierių sandoriai	1	1	3	5
Iš viso	28 576	46 742	55 324	78 275

16 PASTABA. SUKAUPTOS PAJAMOS IR BŪSIMŲJŲ LAIKOTARPIŲ IŠLAIDOS

(tūkst. Eur)

	2019 12 31	2018 12 31
Sukauptos palūkanų pajamos	64 998	61 855
Už pinigų politikos tikslais laikomus vertybinius popierius	47 930	44 320
Už išvestines finansines priemones	10 353	8 548
Už kitus vertybinius popierius	5 109	7 910
Už sąskaitas ir indėlius	1 606	1 075
Kitos sukauptos palūkanų pajamos	0	3
Nupirktų skolos vertybinių popierių atkarpos išmokos dalis	3 555	7 083
Būsimųjų laikotarpių išlaidos	1 896	1 261
Iš viso	70 449	70 200

17 PASTABA. KITAS ĮVAIRUS TURTAS

(tūkst. Eur)

	2019 12 31	2018 12 31
Trumpalaikis turtas	646	540
Išankstiniai mokėjimai ir kitos gautinos sumos	404	76
Kreditai Lietuvos banko tarnautojams	318	370
Gautini dividendai	-	1 395
Iš viso	1 369	2 380

Gautini dividendai – tai dividendų paskelbimo dieną pajamomis pripažinti, bet dar negauti dividendai už apyvartinius nuosavybės vertybinius popierius.

18 PASTABA. BANKNOTAI APYVARTOJE

(tūkst. Eur)

	2019 12 31	2018 12 31
Eurų banknotai, Lietuvos banko išleisti į apyvartą	4 420 124	3 647 815
Eurų banknotų koregavimas pagal banknotų paskirstymo raktą	3 118 415	3 578 452
ECB išleistų eurų banknotų dalis	(602 979)	(578 143)
Iš viso	6 935 561	6 648 124

Šiame straipsnyje parodyta pagal banknotų paskirstymo raktą Lietuvos bankui tenkanti visų apyvartoje esančių eurų banknotų dalis (žr. Aiškinamojo rašto 2.13 dalį „Banknotai ir monetos apyvartoje“). Banknotų paskirstymo raktas 2019 m. gruodžio 31 d. buvo 0,5365 proc. (iki 2018 m. gruodžio 31 d. – 0,54 proc.). Faktiškai Lietuvos banko išleistų į apyvartą eurų banknotų nominalioji vertė 2019 m. padidėjo 21 proc. Kadangi faktiškai Lietuvos banko išleistų į apyvartą eurų banknotų nominalioji vertė yra mažesnė už paskirstytų eurų banknotų nominaliąją vertę, susidaręs 2 515 437 tūkst. Eur (2018 m. gruodžio 31 d. – 3 000 309 tūkst. Eur) skirtumas parodomas balanso turto dalyje kaip „Grynosios pretenzijos, susijusios su eurų banknotų paskirstymu Eurosistemoje“ (žr. 12 pastabą).

19 PASTABA. ĮSIPAREIGOJIMAI EURO ZONOS KREDITO ĮSTAIGOMS, SUSIJĘ SU PINIGŲ POLITIKOS OPERACIJOMIS, EURAIS

(tūkst. Eur)

	2019 12 31	2018 12 31
Einamosios sąskaitos (įskaitant privalomųjų atsargų sistemą)	7 214 771	5 997 113
Indėliai, susiję su įkaito vertės išlaikymo prievole	-	19 000
Iš viso	7 214 771	6 016 113

Už sąskaitų likučius, kurie atitinka privalomųjų atsargų reikalavimus, mokamos palūkanos taikant naujausią žinomą ribinę palūkanų normą, kurią Eurosistema taiko pagrindinių refinansavimo operacijų aukcionuose¹³. Už sąskaitų likučius, viršijančius privalomųjų atsargų reikalavimus, skaičiuojamos palūkanos, taikant mažesniąją iš šių reikšmių: 0 proc. arba palūkanų normą už naudojimąsi indėlių galimybe. Nuo 2019 m. spalio 30 d. ECB

¹³ Ribinė palūkanų norma, taikoma Eurosistemos pagrindinių refinansavimo operacijų aukcionuose, 2017 ir 2018 m. buvo lygi 0.

valdančiosios tarybos sprendimu pradėta taikyti dviejų pakopų atlyginimo už laikomas atsargas sistema. Pagal šią sistemą daliai kredito institucijų laikomo perteklinio likvidumo nebus taikoma neigiama palūkanų norma už naudojimąsi indėlių galimybe. Šiai perteklinio likvidumo daliai taikoma metinė 0 proc. palūkanų norma. Sąskaitų likučių, viršijančių privalomųjų atsargų reikalavimus, dalis, kuriai netaikoma palūkanų norma už naudojimąsi indėlių galimybe, metų pabaigoje buvo tokio pat dydžio kaip kredito institucijų ⁶¹⁴ privalomųjų atsargų dydžio suma. Kitai daliai laikomo perteklinio likvidumo ir toliau taikoma mažesnė iš šių reikšmių: 0 proc. arba palūkanų norma už naudojimąsi indėlių galimybe. Likvidumą mažinančios pinigų politikos operacijos apibūdinamos Aiškinamojo rašto 4.5 dalyje „Įsipareigojimai euro zonos kredito įstaigoms, susiję su pinigų politikos operacijomis, eurai“.

20 PASTABA. KITI ĮSIPAREIGOJIMAI EURO ZONOS KREDITO ĮSTAIGOMS EURAIS

2019 m. gruodžio 31 d. šiame straipsnyje parodyti euro zonos kredito įstaigų sąskaitų likučiai eurai, laikomi Lietuvos banke (15 675 tūkst. Eur). 2018 m. gruodžio 31 d. Lietuvos bankas tokių įsipareigojimų neturėjo.

21 PASTABA. ĮSIPAREIGOJIMAI KITIEMS EURO ZONOS REZIDENTAMS EURAIS

Šiame straipsnyje parodyti euro zonos rezidentų sąskaitų likučiai eurai, laikomi Lietuvos banke. (tūkst. Eur)

	2019 12 31	2018 12 31
Įsipareigojimai valdžios sektoriui	2 019 092	893 165
Kiti įsipareigojimai	433 667	118 425
Iš viso	2 452 759	1 011 590

Kiti įsipareigojimai padidėjo dėl išaugusio Lietuvos banko mokėjimo sistemos CENTROLink dalyvių, nepriklausančių kredito įstaigų sektoriui (mokėjimo ir elektroninių pinigų įstaigų), skaičiaus.

22 PASTABA. ĮSIPAREIGOJIMAI NE EURO ZONOS REZIDENTAMS EURAIS

Šiame straipsnyje parodomi Lietuvos banko mokėjimo sistemos CENTROLink dalyvių ne euro zonos rezidentų (mokėjimo ir elektroninių pinigų įstaigų), ne euro zonos NCB ir tarptautinių institucijų sąskaitų likučiai eurai, laikomi Lietuvos banke.

(tūkst. Eur)

	2019 12 31	2018 12 31
Sąskaitų likučiai	345 299	122 274
Kiti įsipareigojimai	3 700	800
Iš viso	348 999	123 074

Sąskaitų likučiai padidėjo dėl išaugusio Lietuvos banko mokėjimo sistemos CENTROLink dalyvių, nepriklausančių kredito įstaigų sektoriui (mokėjimo ir elektroninių pinigų įstaigų), skaičiaus, taip pat dėl naujų klientų (ne euro zonos NCB ir tarptautinių organizacijų), kuriems 2019 m. pradėtos teikti sąskaitų eurai tvarkymo paslaugos.

23 PASTABA. ĮSIPAREIGOJIMAI EURO ZONOS REZIDENTAMS UŽSIENIO VALIUTA

Šiame straipsnyje atskleidžiami Lietuvos banko su euro zonos finansų sektoriaus rezidentais sudaryti aukso apskaitos sandoriai užsienio valiuta, taip pat įsipareigojimai valdžios sektoriui, jų didžiausią dalį sudaro valstybės valdymo institucijų sąskaitų likučiai užsienio valiuta.

(tūkst. Eur)

	USD	GBP	Iš viso
2019 12 31			
Įsipareigojimai finansų sektoriui	215 721	–	215 721
Įsipareigojimai valdžios sektoriui	157	105	261
Iš viso	215 878	105	215 983
2018 12 31			
Įsipareigojimai finansų sektoriui	216 062	–	216 062
Įsipareigojimai valdžios sektoriui	184	–	184
Iš viso	216 245	–	216 245

¹⁴ ECB valdančioji taryba gali pakeisti daugiklio dydį, atsižvelgusi į besikeičiantį kredito institucijų laikomo perteklinio likvidumo lygį.

24 PASTABA. ĮSIPAREIGOJIMAI NE EURO ZONOS REZIDENTAMS UŽSIENIO VALIUTA

2019 m. gruodžio 31 d. Lietuvos bankas neturėjo įsipareigojimų ne euro zonos rezidentams užsienio valiuta. 2018 m. gruodžio 31 d. šiame straipsnyje parodyti Lietuvos banko su ne euro zonos rezidentais sudaryti atpirkimo skolinimosi sandoriai ir kiti įsipareigojimai užsienio valiuta, kurių vertė sudarė 47 475 tūkst. Eur.

25 PASTABA. KITI EUROSISTEMOS ĮSIPAREIGOJIMAI (GRYNIEJI)

(tūkst. Eur)

	2019 12 31	2018 12 31
Likutis TARGET2 sąskaitoje	870 152	5 760 679
Tarpinis ECB pelno paskirstymas	(8 343)	(6 993)
Pinigų politikos pajamų paskirstymas	(403)	(25 548)
Iš viso	861 406	5 728 138

Kitus grynuosius Eurosistemos įsipareigojimus sudaro: 1) Lietuvos banko grynasis vidinis Eurosistemos likutis, susidaręs TARGET2 ECBS NCB ir ECB atžvilgiu; 2) grynasis likutis ECB atžvilgiu, susijęs su gautina pinigų politikos pajamų paskirstymo suma (žr. 36 pastabą „Grynasis pinigų politikos pajamų paskirstymo rezultatas“); 3) grynasis likutis ECB atžvilgiu, susijęs su kitomis gautinomis ar mokėtinomis sumomis, įskaitant Lietuvos banko gautiną sumą, susijusią su tarpiniu ECB pelno paskirstymu (žr. 35 pastabą „Pajamos iš nuosavybės finansinių priemonių“).

26 PASTABA. NEBAIGTŲ ATSISKAITYMŲ LĖŠOS

Šio straipsnio likutį 2019 m. gruodžio 31 d., kaip ir 2018 m. gruodžio 31 d., sudarė nebaigtos vykdyti komercinių bankų kasinio aptarnavimo operacijos (atitinkamai 250 tūkst. ir 3 691 tūkst. Eur).

27 PASTABA. SUKAUPTOS IŠLAIDOS IR BŪSIMŲJŲ LAIKOTARPIŲ PAJAMOS

(tūkst. Eur)

	2019 12 31	2018 12 31
Sukauptos palūkanų išlaidos	14 699	16 292
Už išvestines finansines priemones	14 205	14 922
Už pinigų politikos operacijas	494	1 359
Kitos sukauptos palūkanų išlaidos	-	10
Kitos sukauptos išlaidos	1 664	1 074
Būsimųjų laikotarpių pajamos	38	43
Iš viso	16 402	17 409

Didžiausią sukauptų palūkanų išlaidų už išvestines finansines priemones dalį sudarė sukauptos palūkanų išlaidos už išankstinius valiutų keitimo ir valiutų apskaitos sandorius (2019 m. gruodžio 31 d. jų likutis buvo 8 116 tūkst., 2018 m. gruodžio 31 d. – 9 961 tūkst. Eur).

Sukauptos palūkanos už pinigų politikos operacijas sumažėjo dėl 2019 m. gražintos reikšmingos pagal TITRO II pasiskolintos sumos dalies (žr. 6 pastabą „Su pinigų politikos operacijomis susijęs skolinimas euro zonos kredito įstaigoms eurai“).

28 PASTABA. KITI ĮVAIRŪS ĮSIPAREIGOJIMAI

(tūkst. Eur)

	2019 12 31	2018 12 31
Eurų monetos apyvartoje	118 336	103 397
Litų banknotai apyvartoje	84 459	87 443
Litų monetos apyvartoje	32 000	32 095
Kiti įvairūs įsipareigojimai	1 826	537
Iš viso	236 621	223 472

2019 m. gruodžio 31 d. kituose įvairiuose įsipareigojimuose parodoma 1 164 tūkst. Eur nuomos įsipareigojimų suma (žr. Aiškinamojo rašto 2.12 dalį „Nuoma“).

29 PASTABA. ATIDĖJINIAI

(tūkst. Eur)

	2019 12 31	2018 12 31
Atidėjiniai rizikoms (žr. Aiškinamojo rašto 2.14 dalį „Atidėjiniai finansinėms rizikoms ir įsipareigojimams“)	285 870	118 420
Atidėjiniai ECB nustatytiems nerealizuotiesiems nuostoliams dėl pinigų politikos priemonių vertės sumažėjimo	525	946
Atidėjiniai įsipareigojimams	4 843	4 188
Išeitinėms išmokoms, mokėtinoms tarnautojams, įgysiantiems teisę į valstybinio socialinio draudimo pensiją dirbant Lietuvos banke	2 015	1 726
Tarnautojų darbo užmokesčiui už kasmetines atostogas	2 223	1 914
Lietuvos banko valdybos narių iššeitinėms kompensacijoms, nustatytoms Lietuvos banko įstatyme	211	172
Atidėjiniai litų banknotams ir monetoms keisti	355	376
Atidėjiniai kitiems įsipareigojimams	39	-
Iš viso	291 239	123 554

Lietuvos banko valdyba, remdamasi rizikos lygio įvertinimu, priėmė sprendimą 2019 m. sudaryti papildomus 167 450 tūkst. Eur atidėjinius rizikoms (2018 m. buvo sudaryta 16 000 tūkst. Eur papildomų atidėjinių rizikoms).

Pagal ECBS ir ECB statuto 32 straipsnio 4 dalį, nuostolius iš pinigų politikos operacijų Eurosistemos NCB dengia proporcingai jų Eurosistemos kapitalo raktui, galiojusiam pirminio vertės sumažėjimo įvertinimo metu. Po vertybinių popierių, turimų pagal bendrovių sektoriaus pirkimo programą, vertės sumažėjimo įvertinimo ECB valdančioji taryba peržiūrėjo 2018 m. sudarytų atidėjinių pinigų politikos operacijų kredito rizikos nuostoliams dengti dydį ir priėmė sprendimą sumažinti juos nuo 161 075 tūkst. Eur pagal 2018 m. gruodžio 31 d. būklę iki 89 388 tūkst. Eur pagal 2019 m. gruodžio 31 d. būklę. Lietuvos bankui tenkanti atidėjinių dalis atitinkamai sumažėjo nuo 946 tūkst. iki 525 tūkst. Eur. Šių atidėjinių sumažėjimas 421 tūkst. Eur pripažintas 2019 m. pajamomis ir parodytas kaip pinigų politikos pajamų paskirstymo rezultato dalis (žr. 36 pastabą „Grynasis pinigų politikos pajamų paskirstymo rezultatas“).

Atidėjinių iššeitinėms išmokoms, mokėtinoms tarnautojams, įgysiantiems teisę į valstybinio socialinio draudimo pensiją dirbant Lietuvos banke, padidėjimui įtakos turėjo tarnautojų skaičiaus ir jų darbo užmokesčio augimas. Atidėjiniai tarnautojų darbo užmokesčiui už kasmetines atostogas padidėjo dėl išaugusio nepanaudotų atostogų dienų skaičiaus. Šių atidėjinių pasikeitimas parodytas 38 pastaboje „Personalo išlaikymo išlaidos“.

Atidėjiniai litų banknotams ir monetoms keisti – tai 2014 m. sudaryti atidėjiniai nurašytų litų banknotų ir monetų, kurie gali būti gražinti į Lietuvos banką pakeisti į eurus, nominaliajai vertei padengti. 2019 m. buvo panaudota 22 tūkst. Eur šių atidėjinių (2018 m. – 40 tūkst. Eur).

2019 m. gruodžio 31 d. buvo 5 teisminės bylos, kuriose atsakovu arba bendraatsakoviu įvardijamas Lietuvos bankas. Nurodytos bylos yra susijusios su Lietuvos banko veikla prižiūrint finansų rinkos dalyvius. Vienos teisminės bylos ieškinio tenkinimo tikimybė pagal 2019 m. pabaigos būklę buvo įvertinta kaip didelė, todėl buvo sudaryta 39 tūkst. Eur atidėjinių tikėtiniems įsipareigojimams pagal šią bylą padengti. Kitų ieškinių tenkinimo tikimybė vertinama kaip mažai tikėtina arba jų sumos nereikšmingos.

30 PASTABA. PERKAINOJIMO SĄSKAITOS

Šiose sąskaitose parodomi nerealizuotieji užsienio valiutos, skolos ir apyvartinių nuosavybės vertybinių popierių bei nebalansinių finansinių priemonių perkainojimo prieaugiai. Atskirai nuo kitų perkainojimo prieaugių parodomi nerealizuotieji finansinių straipsnių perkainojimo prieaugiai, susidarę iki įstojimo į euro zoną.

(tūkst. Eur)

	2019 12 31	2018 12 31
Perkainojimo sąskaitos		
Perkainojimo prieaugis, susidaręs iki įstojimo į euro zoną	164 456	164 456
Aukso	71 291	27 647
Nuosavybės vertybinių popierių	68 814	8 808
Užsienio valiutos	53 913	67 135
Skolos vertybinių popierių	17 118	12 249
Išvestinių finansinių priemonių	7 251	1 311
Iš viso	382 843	281 606

Nerealizuotieji perkainojimo nuostoliai, pagal 2019 finansinių metų pabaigos būklę pripažinti išlaidomis, parodomi 33 pastaboje „Grynasis finansinių operacijų, vertės sumažėjimo ir atidėjinių rizikoms rezultatas“.

31 PASTABA. KAPITALAS

2019 m. kapitalo pokyčių ataskaita

(tūkst. Eur)

	2019 12 31	2018 m. pelno paskirstymas	2018 12 31
Kapitalas			
Įstatinis kapitalas	60 000	-	60 000
Atsargos kapitalas	426 052	20 906	405 146
Iš viso	486 052	20 906	465 146

Lietuvos banko įstatinis kapitalas yra 60 000 tūkst. Eur ir yra visiškai suformuotas.

Lietuvos banko įstatyme nustatyta, kad Lietuvos banko atsargos kapitalas turi būti ne mažesnis už penkis įstatinio kapitalo dydžius ir gali būti didinamas iš Lietuvos banko pelno Lietuvos banko valdybos nepriklausomu sprendimu, priimtu atsižvelgiant į rizikas ir galimą jų poveikį. Atsargos kapitalas naudojamas susidariusiam Lietuvos banko nuostoliui padengti.

Lietuvos banko valdyba 2015 m. priėmė sprendimą didinti Lietuvos banko atsargos kapitalą iki siektino dydžio, numatydamą, kad jo kasmetinio didinimo tempas būtų santykinai artimas Lietuvos banko prognozuojamam vidutinio laikotarpio Lietuvos Respublikos BVP (apskaičiuoto palyginamosiomis kainomis) metinio augimo tempų vidurkiui.

7. PASTABOS DĖL PELNO (NUOSTOLIO) ATASKAITOS

32 PASTABA. GRYNOSIOS PALŪKANŲ PAJAMOS

(tūkst. Eur)

	2019 m.		2018 m.	
	palūkanų pajamos	palūkanų išlaidos	palūkanų pajamos	palūkanų išlaidos
Pinigų politikos operacijų	79 047	(339)	57 927	(332)
Pinigų politikos tikslais laikomų vertybinių popierių	57 149	-	41 901	-
Einamųjų sąskaitų (įskaitant privalomųjų atsargų sistemą)	21 892	-	15 992	-
Indėlių, susijusių su įkaito vertės išlaikymo prievole	5	-	34	-
Ribinio skolinimo galimybės	1	-	-	-
Ilgesnės trukmės refinansavimo operacijų	-	(339)	-	(332)
Skolos vertybinių popierių	51 942	-	56 328	-
Sąskaitų likučių Lietuvos banke	10 736	-	5 676	-
Atpirkimo investavimo sandorių	1 660	-	93	-
Palūkanų normų apsikeitimo sandorių	389	-	483	-
Lietuvos banko sąskaitų likučių	-	(553)	-	(3 268)
Atpirkimo skolinimosi sandorių	-	(2 336)	-	(3 050)
Aukso apsikeitimo sandorių	-	(5 943)	-	(4 501)
Valiutų keitimo sandorių	-	(37 383)	-	(29 192)
Kitos	-	(1)	6	-
Iš viso palūkanų pajamų (išlaidų)	143 774	(46 556)	120 513	(40 343)
Gryniosios palūkanų pajamos	97 218		80 171	

2019 m. Lietuvos bankas uždirbo 17 048 tūkst. Eur grynujų palūkanų pajamų daugiau negu 2018 m., daugiausia dėl padidėjusių grynujų palūkanų pajamų iš pinigų politikos operacijų ir sąskaitų likučių Lietuvos banke. Palūkanos už pinigų politikos tikslais laikomus vertybinius popierius išaugo dėl 2019 m. išpirktų trumpo termino vertybinių popierių su santykinai mažesne grąža, kuri ankstesniais laikotarpiais mažino viso pagal viešojo sektoriaus pirkimo programą laikomų vertybinių popierių portfelio rezultatą (žr. 8 pastabą „Pinigų

politikos tikslais laikomi vertybiniai popieriai“). Be to, palūkanų pajamas didino laikomi didesni sąskaitų Lietuvos banke likučiai (daugiausia privalomųjų atsargų perviršis) ir neigiama palūkanų norma už naudojimąsi indėlių galimybe (-0,5 %).

Grynasis palūkanų pajamas mažino palūkanų išlaidos už valiutų keitimo sandorius, susidariusios dėl šių valiutų kurso riziką apdraudžiančių finansinių priemonių, susijusių su aktyviu investicijų valdymu, padidėjusios apimties.

33 PASTABA. GRYNASIS FINANSINIŲ OPERACIJŲ, VERTĖS SUMAŽĖJIMO IR ATIDĖJINIŲ RIZIKOMS REZULTATAS

Šiame straipsnyje parodomas a) grynosios pajamos (išlaidos), susijusios su finansinių priemonių, aukso ir užsienio valiutos pardavimo sandoriais; b) finansinių straipsnių vertės sumažėjimas, kurį sudaro nerealizuotieji perkainojimo nuostoliai, susidarę dėl mažesnių rinkos kainų ir kursų, palyginti su šių straipsnių vidurkinėmis kainomis ir kursais, pagal 2019 m. gruodžio 31 d. būklę ir c) Lietuvos banko valdybos sprendimu sudaryti papildomi atidėjiniai finansinėms rizikoms dengti, jie sudaryti remiantis priimtoms apskaitinės rizikos lygio įvertinimu.

(tūkst. Eur)

	2019 m.	2018 m.
Grynosios realizuotosios pajamos (išlaidos)	101 167	(25 544)
Sandorių vertybiniais popieriais	80 744	(18 525)
Sandorių užsienio valiuta	35 365	(8 348)
Išvestinių palūkanų normų sandorių	(14 943)	1 329
Finansinių straipsnių vertės sumažėjimas	(6 392)	(23 527)
Išvestinių finansinių priemonių	(4 271)	(2 542)
Vertybinių popierių	(2 014)	(20 969)
Užsienio valiutos	(108)	(16)
Pervedimai į atidėjinius rizikoms	(167 450)	(16 000)
Grynasis finansinių operacijų, vertės sumažėjimo ir atidėjinių rizikoms rezultatas	(72 676)	(65 071)

Grynosios realizuotosios pajamos didėjo daugiausia dėl teigiamo kainų ir valiutos kurso skirtumo, atsiradusio JAV dolerių portfelyje, realizavimo.

34 PASTABA. GRYNOSIOS KOMISINIŲ IR KITŲ ATLYGIŲ PAJAMOS

(tūkst. Eur)

	2019 m.	2018 m.
Komisinių ir kitų atlygių pajamos	7 705	7 426
Finansų rinkos dalyvių įmokų	6 021	5 922
Atsiskaitymo paslaugų	1 131	705
Vertybinių popierių skolinimo	235	451
Kitų paslaugų	319	348
Komisinių ir kitų atlygių išlaidos	(2 189)	(3 049)
Finansinių priemonių	(1 950)	(2 761)
Kitos	(239)	(288)
Grynosios komisinių ir kitų atlygių pajamos	5 516	4 377

Lietuvos banko vykdoma finansų rinkos priežiūra pagal Lietuvos banko įstatymo nuostatas finansuojama iš priežiūrimų finansų rinkos dalyvių įmokų ir Lietuvos banko lėšų. 2019 m. Lietuvos bankas surinko 5 648 tūkst. Eur įmokų finansų rinkos priežiūros išlaidoms padengti (2018 m. – 5 617 tūkst. Eur) ir 373 tūkst. Eur finansų rinkos dalyvių įmokų pertvarkymo institucijos veiklai finansuoti (2018 m. – 305 tūkst. Eur).

Pajamos už atsiskaitymų paslaugas padidėjo dėl išaugusio Lietuvos banko mokėjimo sistemos CENTROLink dalyvių ir jų atliekamų mokėjimų skaičiaus.

Komisinių ir kitų atlygių išlaidos daugiausia sumažėjo dėl 2019 m. mažiau sumokėtų komisinių, susijusių su palūkanų normų ateities sandoriais.

35 PASTABA. PAJAMOS IŠ NUOSAVYBĖS FINANSINIŲ PRIEMONIŲ

(tūkst. Eur)

	2019 m.	2018 m.
Apyvartinių nuosavybės vertybinių popierių dividendai	17 436	11 703
Pajamos iš ECB pelno paskirstymo	10 597	8 678
Neapvyvartinių nuosavybės vertybinių popierių dividendai	321	304
Iš viso	28 355	20 685

Pajamos iš nuosavybės finansinių priemonių 2019 m. išaugo dėl turimų didesnių vidutinių apyvartinių nuosavybės vertybinių popierių pozicijų.

ECB valdančioji taryba 1 430 935 tūkst. Eur 2019 m. ECB pajamų skyrė Eurosistemos NCB kaip tarpinį ECB pelno paskirstymą. Lietuvos bankas jam tenkančią dalį – 8 343 tūkst. Eur – pripažino 2019 m. pajamomis. Be to, 2019 m. pajamomis pripažintas galutinis 2018 m. ECB pelno paskirstymas (žr. Aiškinamojo rašto 4.9 dalį „ECB pelno paskirstymas“).

36 PASTABA. GRYNASIS PINIGŲ POLITIKOS PAJAMŲ PASKIRSTYMO REZULTATAS

(tūkst. Eur)

	2019 m.	2018 m.
Lietuvos banko surinktos grynosios pinigų politikos pajamos	(65 393)	(47 753)
Lietuvos bankui paskirstytos grynosios pinigų politikos pajamos (žr. Aiškinamojo rašto 4.7 „Pinigų politikos pajamų paskirstymas“)	65 889	71 653
Ankstesnių laikotarpių pinigų politikos pajamų patikslinimas	(94)	1 649
Ankstesnių laikotarpių Lietuvos bankui tenkančių atidėjinių pinigų politikos operacijų nuostoliams dengti atstatymo pajamos (žr. 29 pastabą „Atidėjiniai“)	421	404
Lietuvos bankui tenkančios atidėjinių pinigų politikos operacijų nuostoliams dengti išlaidos (žr. 29 pastabą „Atidėjiniai“)	-	(946)
Grynasis pinigų politikos pajamų paskirstymo rezultatas	823	25 007

37 PASTABA. KITOS PAJAMOS

(tūkst. Eur)

	2019 m.	2018 m.
Pajamos iš kolekcinė monetų ir kitų numizmatinių vertybių pardavimo	1 606	2 820
Kitos įvairios pajamos	1 646	258
Iš viso	3 252	3 078

Didžiąją kitų įvairių pajamų dalį 2019 m. (1 289 tūkst. Eur) sudarė pajamos, pripažintos sumažėjus Lietuvos bankui tenkančių ECB rezervų ir atidėjinių, prilyginamų rezervams, daliai dėl kapitalo rakto perskaičiavimo 2019 m. sausio 1 d. (žr. 10 pastabą „Dalyvavimas ECB“).

2019 m. pajamos iš kolekcinė monetų ir kitų numizmatinių vertybių pardavimo sumažėjo išleisus mažiau kolekcinė monetų.

38 PASTABA. PERSONALO IŠLAIKYMO IŠLAIDOS

(tūkst. Eur)

	2019 m.	2018 m.
Darbo užmokesčio išlaidos	17 287	12 151
Valdybos nariams	610	383
Struktūrinių padalinių vadovams	1 333	1 013
Kitiems Lietuvos banko tarnautojams	15 344	10 755
Kitos išmokos	425	306
Valstybinio socialinio draudimo įmokos	262	3 787
Atidėjinių su darbo santykiais susijusiems įsipareigojimams išlaidos (pajamos)	638	158
Iš viso	18 612	16 403

Pagal Lietuvos banko įstatymą Lietuvos banko valdybą sudaro: Valdybos pirmininkas, du Valdybos pirmininko pavaduotojai ir du Valdybos nariai.

2019 m. gruodžio 31 d. Lietuvos banke veikė keturios tarnybos, penki savarankiški departamentai ir keturi savarankiški skyriai. Iš viso 2019 m. gruodžio 31 d. Lietuvos banke faktiškai dirbo 617 tarnautojų, iš jų 42 – pagal terminuotas darbo sutartis (2018 m. pabaigoje – atitinkamai 583 ir 40). Dar 25 tarnautojai turėjo vaiko priežiūros atostogas ar nemokamas atostogas jų darbo ECB ar TVF laikotarpiu (2018 m. pabaigoje – 28). Vertinant pagal visos darbo dienos ekvivalentą (ang. *Full-time employee*), 2019 m. Lietuvos banke dirbo 622 tarnautojai (2018 m. – 613 tarnautojų).

Personalo išlaikymo išlaidos 2019 m. padidėjo dėl išaugusio tarnautojų skaičiaus ir darbo užmokesčio. Be to, nuo 2019 m. sausio 1 d. įsigaliojo mokesčių įstatymų pakeitimai, pagal kuriuos buvo sujungtos darbdavio ir darbuotojo mokamos valstybinio socialinio draudimo įmokos ir dėl to Lietuvos banko tarnautojų bruto darbo užmokestis nuo 2019 m. padidėjo 1,289 karto (neto darbo užmokestis iš esmės nepakito). Lietuvos banko valstybinio draudimo įmokų išlaidos sumažėjo vidutiniškai nuo 30,98 iki 1,45 proc.

2019 m. 241 tūkst. Eur (2018 m. – 353 tūkst. Eur) personalo išlaikymo išlaidų įtraukta į banko viduje projektų būdu kuriamo nematerialiojo turto objektų įsigijimo vertę (žr. Aiškinamojo rašto 2.11 dalį ir 13 pastabą „Ilgalaikis materialusis ir nematerialusis turtas“), todėl šiame straipsnyje neparodytos.

39 PASTABA. ADMINISTRACINĖS IŠLAIDOS

(tūkst. Eur)

	2019 m.	2018 m.
Administracinės išlaidos		
Informacinių sistemų palaikymo ir informacijos įsigijimo	4 028	4 070
Turto priežiūros	1 846	1 030
Narystės tarptautinėse organizacijose įmokų	1 370	1 275
Tarnybinių komandiruočių	992	846
Ryšio ir pašto	650	343
Įrangos ir biuro reikmenų	580	684
Tarnautojų mokymo	472	444
Komunikacijos	191	283
Kitos	1 165	878
Iš viso	11 294	9 853

Turto priežiūros išlaidos 2019 m. padidėjo daugiausia dėl vykdytų parengiamųjų statybos darbų, įgyvendinant Lietuvos banko pastatų kompleksą, esančio Vilniuje, Žirmūnų g. 151, atnaujinimo projektą.

Kitų administracinių išlaidų padidėjimui įtakos turėjo 2019 m. padidėjusios reprezentacinės išlaidos tarptautiniams renginiams ir mokslo tiriamosios veiklos išlaidos.

Siekiant tiksliau atskleisti administracinių išlaidų pasiskirstymą pagal jų paskirtį, sudarant 2019 m. Lietuvos banko finansines ataskaitas, Pelno (nuostolio) ataskaitos straipsnio „Administracinės išlaidos“ turto priežiūros išlaidų sudėtyje esančios informacinių sistemų programavimo ir jų techninio aptarnavimo išlaidos buvo perklasifikuotos į informacinių sistemų palaikymo išlaidas. Atitinkamai 1 982 tūkst. Eur buvo perklasifikuota 2018 m. palyginamoji informacija.

40 PASTABA. BANKNOTŲ GAMYBOS IŠLAIDOS

Lietuvos bankas kartu su kitais euro zonos NCB dalyvauja eurų banknotų gamyboje. ECB valdančioji taryba nustato eurų banknotų nominalus ir jų gamybos apimtį, kurią kiekvienais metais savo lėšomis turi įvykdyti euro zonos NCB. 2019 m. Lietuvos bankas patyrė 1 596 tūkst. Eur išlaidų už eurų banknotų gamybą Eurosistemos strateginėms atsargoms papildyti (2018 m. – 1 837 tūkst. Eur).

41 PASTABA. KITOS IŠLAIDOS

(tūkst. Eur)

	2019 m.	2018 m.
Kolekcinė ir proginių monetų kaldinimo išlaidos	1 328	2 084
Apyvartinių eurų monetų kaldinimo išlaidos	53	120
Pinigų apyvartos išlaidos	85	53
Kitos įvairios išlaidos	40	7
Iš viso	1 506	2 264

42 PASTABA. PELNO PASKIRSTYMAS

Vadovaujantis Lietuvos banko įstatymo 23 straipsniu, finansinių metų pelnas (nuostolis) skirstytinas (dengiamas) tokia tvarka:

- 1) pasibaigus finansiniams metams, skirstomas (dengiamas) paskirstytinasis pelnas (nuostolis) – jį sudaro tų metų pelno (nuostolio) ir ankstesnių finansinių metų nepaskirstytojo pelno (jei toks buvo likęs) suma;
- 2) susidarius paskirstytinajam nuostoliui, jis dengiamas turimu Lietuvos banko atsargos kapitalu. Jei atsargos kapitalo nepakanka, likęs nepadengtas nuostolis dengiamas paskesnių finansinių metų paskirstytinuoju pelnu;
- 3) paskirstytinasis pelnas paskirstomas tokia tvarka:
 - ankstesnių finansinių metų nepadengtiems nuostoliams padengti;
 - įstatiniam kapitalui iki Lietuvos banko įstatyme nustatyto dydžio sudaryti;
 - atsargos kapitalui sudaryti iki sumos, nustatytos Lietuvos banko valdybos nepriklausomu sprendimu, priimtu atsižvelgiant į rizikas ir galimą jų poveikį, ir ne mažesnės už penkis Lietuvos banko įstatinio kapitalo dydžius;
 - Lietuvos banko pelno įmokai į valstybės biudžetą. Ši įmoka neturi viršyti sumos, kuri lygi 70 proc. apskaičiuoto paskutinių trejų pasibaigusių finansinių metų Lietuvos banko pelno (nuostolio) vidurkio.

Paskirstytiną pelno likusi dalis laikoma nepaskirstytuoju pelnu, kuris bus skirstomas paskesniais finansiniais metais.

Pelno paskirstymas

(Eur)

	2019 m.	2018 m.	2017 m.
Pelno paskirstymas			
Lietuvos banko atsargos kapitalui	11 673 823	20 905 554	20 757 026
Valstybės biudžetui	13 770 983	12 704 656	11 169 059
Iš viso	25 444 807	33 610 210	31 926 085

8. KITOS PASTABOS**43 PASTABA. IŠVESTINĖS PRIEMONĖS**

2019 m. gruodžio 31 d. Lietuvos bankas turėjo galiojančių valiutų apskaitos, išankstinių valiutų keitimo, išankstinių valiutų keitimo be įvykdymo, palūkanų normų ateities, palūkanų normų apskaitos ir išankstinių vertybinių popierių pirkimo sandorių. Visi šie sandoriai buvo sudaryti valdant Lietuvos banko finansinį turta, nesusijusį su pinigų politikos operacijomis, ir parodomi nebalansinėse sąskaitose.

Valiutų apskaitos sandoriai ir išankstiniai valiutų keitimo sandoriai

(tūkst. Eur)

	2019 12 31	2018 12 31
Pretenzijos	7 912 418	8 226 540
Įsipareigojimai	7 912 418	8 226 540

Išankstiniai valiutų keitimo sandoriai be įvykdymo

(tūkst. Eur)

	2019 12 31	2018 12 31
Tiriamos pretenzijos	286 507	337 792
Tariamieji įsipareigojimai	285 476	338 357

Palūkanų normų ateities sandoriai

(tūkst. Eur)

	2019 12 31	2018 12 31
Tiriamos pretenzijos	5 794 133	12 302 559
Tariamieji įsipareigojimai	6 327 580	9 070 379

Palūkanų normų apsikeitimo sandoriai

2019 m. gruodžio 31 d. galiojusių palūkanų normų apsikeitimo sandorių sutarta suma sudarė 324 509 tūkst. Eur (2018 m. gruodžio 31 d. – 341 419 tūkst. Eur).

Išankstiniai vertybinių popierių sandoriai

(tūkst. Eur)

	2019 12 31	2018 12 31
Pretenzijos	1 278	10 027
Gautinos sumos	-	4 191
Gautini vertybiniai popieriai	1 278	5 836
Įsipareigojimai	1 278	10 027
Mokėtinos sumos	1 278	5 836
Perduotini vertybiniai popieriai	-	4 191

44 PASTABA. LIETUVOS BANKO TURTAS IR ĮSIPAREIGOJIMAI PAGAL UŽSIENIO VALIUTAS

(tūkst. Eur)

	USD	CNY	XDR	GBP	CHF	CZK	Kitos
2019 12 31							
Balansinis turtas	1 760 635	98 523	226 563	240 216	275 300	744 864	1 713 599
Balansiniai įsipareigojimai	257 536	1 185	169 339	3 096	14 239	3 711	27 014
GRYNASIS BALANSINIS TURTAS (ĮSIPAREIGOJIMAI)	1 503 099	97 338	57 224	237 120	261 061	741 152	1 686 584
Grynasis nebalansinis turtas (įsipareigojimai), įtrauktas į valiutų pozicijas	(285 076)	(212 927)	-	(239 502)	(263 139)	(742 395)	(1 686 367)
GRYNASIS TURTAS (ĮSIPAREIGOJIMAI)	1 218 023	(115 588)	57 224	(2 382)	(2 078)	(1 243)	218
2018 12 31							
Balansinis turtas	2 499 438	97 451	200 968	195 142	321 645	644 217	1 650 654
Balansiniai įsipareigojimai	233 502	3 456	166 800	48 806	9 854	1 846	68 311
GRYNASIS BALANSINIS TURTAS (ĮSIPAREIGOJIMAI)	2 265 936	93 995	34 168	146 336	311 791	642 372	1 582 343
Grynasis nebalansinis turtas (įsipareigojimai), įtrauktas į valiutų pozicijas	(888 418)	(379 058)	-	(143 357)	(313 158)	(641 686)	(1 582 551)
GRYNASIS TURTAS (ĮSIPAREIGOJIMAI)	1 377 518	(285 063)	34 168	2 979	(1 367)	685	(208)

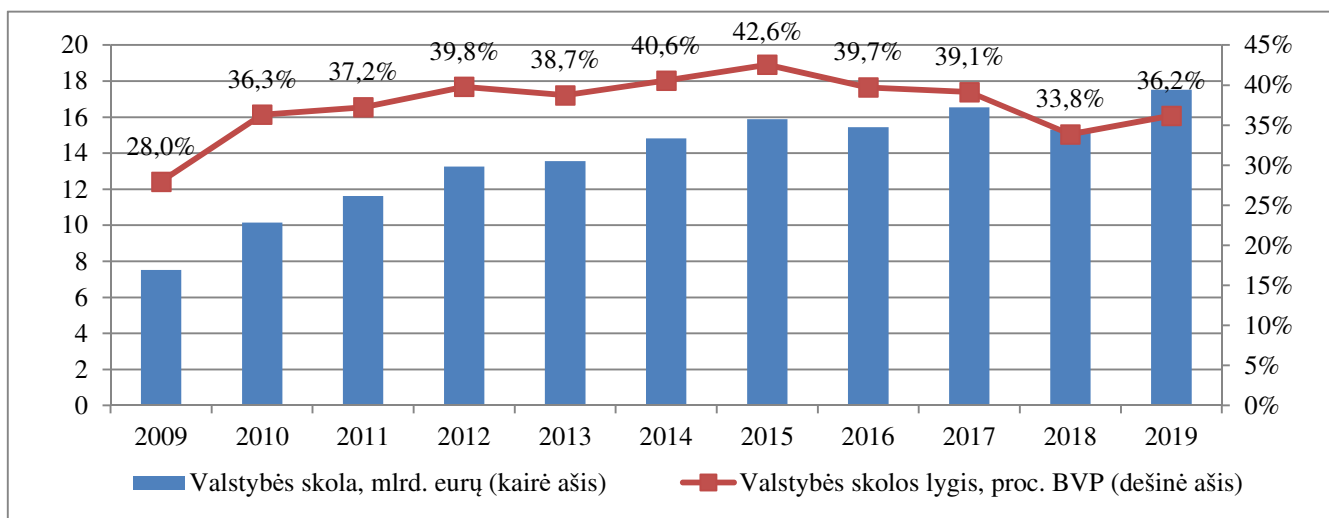
INFORMACIJA APIE VALSTYBĖS SKOLĄ UŽ 2019 METUS

Valstybės skolos struktūra, dinamika bei valstybės skolos ir bendrojo vidaus produkto santykis

Valstybės skola, įvertinus išvestinių finansinių priemonių sandorius (t. y. skolos rodiklis, kurį Europos Komisija naudoja lygindama visų Europos Sąjungos valstybių skolą ir vertindama atitiktį Maastrichto skolos kriterijui), 2019 metų pabaigoje buvo lygi 17 523,7¹ mln. eurų, tai sudarė 36,2 proc. bendrojo vidaus produkto² (toliau – BVP). Valstybės skolos santykis su BVP per 2019 metus padidėjo 2,4 procentinio punkto (2018 metais buvo 33,8 proc. BVP) (1 diagrama).

Valstybės skola, neįvertinus išvestinių finansinių priemonių sandorių (t. y. skolos dalis tomis valiutomis, kurių kursas nėra fiksuotas euro atžvilgiu, yra perskaičiuojamos į eurus pagal 2019 m. gruodžio 31 d. kursą, neatsižvelgiant į sudarytus išankstinius valiutos keitimo sandorius), 2019 metų pabaigoje buvo lygi 18 243,9 mln. eurų.

1 diagrama. Valstybės skolos ir jos santykio su BVP kitimas



Šaltinis – Lietuvos statistikos departamentas.

2019 metais valstybės skola nominaliąja išraiška padidėjo 2 202 mln. eurų, arba 14,4 proc. Skolos dydžio pokytį, palyginus 2018 metų dydžiu, lėmė išankstinis lėšų kaupimas (1 329,5 mln. eurų) 2020 metų vasario mėnesį euroobligacijų emisijai išpirkti.

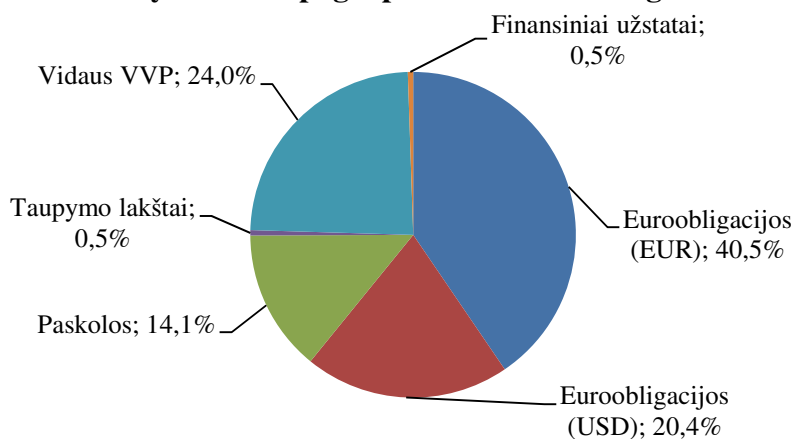
2019 metais valstybės įsipareigojimai susiję su paskolomis padidėjo 218,1 mln. eurų ir metų pabaigoje siekė 2 464,1 mln. eurų arba 14,1 proc. valstybės skolos. Skola už Vyriausybės vertybinius popierius (toliau – VVP) padidėjo 1 982,8 mln. eurų ir metų pabaigoje siekė 14 874,3 mln. eurų arba 84,9 proc. valstybės skolos, iš jų euroobligacijos vietine valiuta sudarė 7 095 mln. eurų, euroobligacijos kita valiuta, įvertinus išvestinių finansinių priemonių sandorius, – 3 569,7 mln. eurų ir vidaus VVP

¹ Valdžios sektoriaus skolos duomenys pagal Statistikos departamento 2020 m. liepos 20 d. informaciją.

² BVP duomenys pagal Statistikos departamento 2020 m. liepos 30 d. informaciją.

platinami aukcionu būdu – 4 209,6 mln. eurų. Su indėliais susiję valstybės įsipareigojimai, kuriuos sudaro Vyriausybės platinami taupymo lakštai (95,6 mln. eurų) ir Lietuvai pervesti finansiniai užstatai (89,7 mln. eurų), padidėjo 1 mln. eurų ir sudarė 185,3 mln. eurų, arba 1,1 proc. valdžios sektoriaus skolos (2 diagrama).

2 diagrama. Valstybės skola pagal priemones 2019 m. gruodžio 31 d.



Šaltinis – Lietuvos statistikos departamentas.

Valstybės vidaus skola metų pabaigoje buvo 4 283,8 mln. eurų, arba 24,4 proc. visos valstybės skolos (per metus vidaus skolos dalis nuo visos valstybės skolos sumažėjo 2,6 procentinio punkto). Valstybės užsienio skola 2019 metais sudarė 13 239,9 mln. eurų, arba 75,6 proc. visos valstybės skolos.

Ilgalaikiai įsipareigojimai 2019 metais padidėjo 2 196,6 mln. eurų iki 17 517,8 mln. eurų ir sudarė 99,97 proc. visos valstybės skolos, trumpalaikiai įsipareigojimai padidėjo 5,3 mln. eurų iki 5,9 mln. eurų ir sudarė 0,03 proc. visos valstybės skolos. Pagal ES statistikos tarnybos (Eurostato) 2019 m. gruodžio 23 d. sprendimą ir išaiškinimą, apyvartoje esančios euro monetos buvo retrospektyviai išimtos iš Lietuvos valstybės skolos, todėl tai turėjo įtakos trumpalaikių įsipareigojimų ir visos valstybės skolos pokyčiui (sumažėjimui) nuo 2015 metų.

Nekonsoliduotą valstybės skolą 2019 metų pabaigoje sudarė: centrinės valdžios skola – 17 079³ mln. eurų, vietinės valdžios skola – 488,8 mln. eurų ir socialinės apsaugos fondų skola – 1,5 mln. eurų. Socialinių apsaugos fondų skolą sudarė Valstybinio socialinio draudimo fondo skoliniai įsipareigojimai pagal finansinės nuomos (lizingo) sutartį dėl programinės įrangos licencijų nuomos.

Valstybės skolos valdymas, skolinimosi poreikis ir valstybės piniginių išteklių valdymas

2019 metais Finansų ministerija, vadovaudamasi Lietuvos Stabilumo programoje 2019⁴ nustatytais efektyvios skolinimosi ir skolos valdymo politikos kūrimo ir vykdymo principais, užtikrino

³ Centrinės valdžios skolos duomenys pagal Statistikos departamento 2020 m. liepos 31 d. informaciją.

⁴ Lietuvos Respublikos Vyriausybės 2019 m. balandžio 24 d. nutarimas Nr. 385 „Dėl Lietuvos stabilumo 2019 metų programos“

valstybės išlaidų finansavimą ir skolinių įsipareigojimų vykdymą laiku, kuo mažesnėmis sąnaudomis ir laikėsi visų teisės aktuose nustatytų rizikos rodiklių ir limitų.

Faktinis lėšų poreikis buvo 47,7 mln. eurų didesnis negu planuota. Padidėjusį poreikį lėmė didesnis neigiamas ES paramos lėšų disbalansas. Faktinės išlaidos kitiems tikslams pagal Vyriausybės nutarimus dėl lėšų skyrimo iš valstybės vardu pasiskolintų lėšų atspindi bendrame valstybės biudžeto deficite (1 lentelė).

1 lentelė. **Lėšų poreikis 2019 metais, mln. eurų**

Tikslas	Planas	Faktas
Lėšų kaupimas 2020 m. euroobligacijų emisijai išpirkti	1 329,5	1 329,5
Užsienio skolos grąžinimas	90,2	90,2
Vidaus skolai grąžinimas	782,3	789,7
Valstybės biudžeto deficito finansavimas	795,1	750,4
ES paramos neigiamam balansui finansuoti	67,4	350,7
Lėšų perskolinimas valstybės investicijų projektams finansuoti	130	10,6
Kitiems tikslams	78,9	0
Iš viso:	3 273,4	3 321,1

Šaltinis – Finansų ministerija.

Grąžinti skoliniai įsipareigojimai sudarė 879,9 mln. eurų. 2019 metais buvo išpirkta 711,9 mln. eurų nominaliosios vertės vidaus obligacijų ir 77,8 mln. eurų nominaliosios vertės taupymo lėšų. Lėšų poreikis vidaus skolai grąžinti buvo didesnis negu planuota dėl 7,4 mln. eurų vertės taupymo lėšų, kurie investuotojų pageidavimu buvo išpirkti prieš terminą. Paskolų grąžinimai tarptautinėms finansų institucijoms per metus sudarė 90,2 mln. eurų.

2 lentelė. **Finansavimas 2019 metais, mln. eurų**

Finansavimo priemonės	Planas	Faktas
Skolinimasis:	3 192	3 075,2
Vidaus rinka:	1 192	1 275,2
VVP aukcionai	1 192	1 270
Taupymo lėšos	0	5,2
Užsienio rinka:	2 000	1 800
Euroobligacijos	1 700	1 500
Tarptautinių finansų institucijų paskolos	300	300
Finansavimas iš ankstesnių metų lėšų likučio	286	483,3
Grįžtančios perskolintos lėšos	12,9	7,2
Finansinis užstatas pagal išvestines finansines priemones	0	71,2 ⁵
Iš viso:	3 490,9	3 636,9

Šaltinis – Finansų ministerija.

⁵ Pagal 2012 metų vasarį sudarytus išvestinių finansinių priemonių sandorius su *Merrill Lynch, Barclays, Deutsche Bank* ir *Citi* bankais apdraudžiant dalį 1500 mln. JAV dolerių obligacijų emisijos nuo valiutos kurso kitimo rizikos kas pusę metų perskaičiuojamos sudarytų išvestinių finansinių priemonių sandorių grynosios dabartinės rinkos vertės ir pagal šias vertes perdujami užstatai. 2019 metais bankai pervadė 71,2 mln. eurų didesnę finansinių užstatų sumą negu Finansų ministerija bankams.

Lėšų poreikiui patenkinti buvo pasiskolinta 3 075,2 mln. eurų, iš jų 1 800 mln. eurų užsienio rinkose, 1 275,2 mln. eurų vidaus rinkoje ir 300 mln. eurų iš tarptautinių finansų institucijų. Likusi lėšų poreikio dalis buvo dengiama iš praėjusių metų likučio (483,3 mln. eurų), grįžtančių ankstesniais metais paskolintų lėšų (7,2 mln. eurų) ir pervesto finansinio užstato (71,2 mln. eurų) (2 lentelė).

Skolinimasis 2019 metais buvo orientuotas į vidutinės ir ilgos trukmės emisijas bei paskolas, taip siekiant ilginti skolos trukmę bei mažinti perfinansavimo riziką. Atsižvelgiant į Vyriausybės uždavinį didinti vidaus VVP rinkos, kaip svarbios Lietuvos finansų rinkos dalies, likvidumą, Finansų ministerija vidaus rinkoje toliau skolinosi nuosekliai ir šiek tiek didesnėmis sumomis nei praėjusiais metais. Didinti skolinimosi apimtį vidaus rinkoje leido žemų palūkanų normų aplinka ir VVP paklausa. Finansų ministerija 2019 metais paskelbė 49 VVP platinimo aukcionus, kuriuose buvo išplatinta 1 270 mln. eurų nominaliosios vertės obligacijų, t. y. aukcionuose buvo išplatinta VVP už 227 mln. eurų, arba 21,8 proc. daugiau negu 2018 metais. Iš viso per 2019 metus aukciono dalyviai VVP aukcionuose pateikė pasiūlymų įsigyti VVP už 3 626,5 mln. eurų. Aukcionuose išplatintų VVP vidutinė svartinė likutinė trukmė pailgėjo nuo 1 838 dienų 2018 metais iki 1 869 dienų 2019 metais. Platinant VVP aukciono būdu 2019 metais buvo siekiama sukurti likvidžias, bent 250 mln. eurų dydžio emisijas ir bent kartą per mėnesį pasiūlyti įsigyti 3, 5, 7 ir 10 metų ar panašios likutinės trukmės emisijas. Tiksliniai susitikimai su užsienio investuotojais ir vidaus aukcionų dalyviais padidino Lietuvos vidaus ir užsienio VVP likvidumą bei prisidėjo prie užsienio investuotojų pritraukimo įsigyjant vidaus VVP (2019 metų pabaigoje užsienio investuotojų įsigytų Lietuvos VVP dalis, palyginti su 2018 metų pabaiga, padidėjo nuo 24,3 iki 36,1 proc. visų vidaus rinkoje išleistų VVP). Taip pat, 2019 metais buvo išplatinta 5,2 mln. eurų nominaliosios vertės taupymo lakštų. Vidaus skolos dalis pagal priemones 2019 metų pabaigoje sudarė 26,6 proc. nuo visos skolos valstybės vardu.

2019 metų birželio mėnesį Finansų ministerija tarptautinėse kapitalo rinkose išplatino dvi skirtingos trukmės euroobligacijų emisijas – 10 metų 650 mln. eurų nominalios vertės ir 30 metų 850 mln. eurų nominalios vertės 30 metų. Sprendimą skolintis ilgam laikotarpiui lėmė palanki situacija tarptautinėse finansų rinkose, siekis tinkamai valdyti riziką ir ilgam laikotarpiui fiksuoti žemas skolos palūkanų normas. 650 mln. eurų nominalios vertės 10 metų euroobligacijų emisija yra pigiausia per Lietuvos skolinimosi istoriją – už ją bus mokama 0,5 proc. metinių palūkanų. Euroobligacijos išplatintos 0,603 proc. pelningumu, o išleidimo kaina lygi 99,003 proc. jų nominaliosios vertės. Lietuva antrą kartą išleido 30 metų emisiją (nominali vertė 850 mln. eurų). Už ją Lietuva mokės 1,625 proc. metinių palūkanų. Euroobligacijos išplatintos 1,732 proc. pelningumu, o išleidimo kaina lygi 97,513 proc. jų nominaliosios vertės. Pasiskolintomis lėšomis buvo užtikrintas lėšų rezervas 1 329,5 eurų vertės euroobligacijų emisijai (už ją mokamos 7,375 proc. metinės palūkanos) 2020 metų vasario mėnesį išpirkti.

2019 metų gruodžio mėnesį Finansų ministerija išėmė 300 mln. eurų iš Europos investicijų banko (toliau – EIB) pagal 2015 metais pasirašytą 1 300 mln. eurų paskolos sutartį. Už šią paskolos dalį bus

mokamos 0,463 proc. metinės palūkanos, ši palūkanų norma fiksuota visai paskolos trukmei – 25-eriems metams.

Monetarinės politikos sprendimų pasekmės ir Vyriausybės skolinimosi ir skolos valdymo uždavinių įgyvendinimas vidutinę svertinę palūkanų normą už skolą valstybės vardu leido sumažinti 0,4 procentinio punkto, nuo 2,9 proc. 2018 metais iki 2,5 proc. 2019 metais.

Tarptautinę praktiką atitinkančių rizikos limitų laikymasis užtikrino palūkanų normų kitimo, perfinansavimo, valiutų kursų pokyčių ir garantuotos skolos rizikos valdymą. Vertinant palūkanų normų svyravimo riziką, svarbus rodiklis yra skolos portfelio dalis, kurios palūkanų norma bus perfiksuojuama per vienerius metus. Į šią dalį patenka visi skoliniai įsipareigojimai už kintamas palūkanų normas, taip pat skoliniai įsipareigojimai, kurių likutinė trukmė yra ne didesnė nei vieneri metai arba lygi vieneriems metams. Šias rizikas valdyti Lietuvos Stabilumo programoje 2019 yra numatyti trumpalaikės skolos ir skolos už kintamas palūkanų normas limitai. 2019 metais skolos su kintama palūkanų norma ir visos skolos santykis neviršijo nustatyto 10 proc. limito ir sudarė apie 0,02 proc. Trumpalaikės skolos pagal likutinę trukmę ir visos skolos santykinis rodiklis svyravo ribose tarp 5,7 ir 16,6 proc. ir buvo mažesnis nei nustatytas 25 proc. limitas. Šis rodiklis taip pat rodo, kokia skolos dalis bus perfinansuota per metus. Perfinansavimo riziką taip pat nusako vidutinė svertinė likutinė skolos trukmė, kuomet ilgesnė trukmė mažina riziką ir daro skolą mažiau veikiamą rinkos pokyčių. 2019 metais vidutinė svertinė likutinė skolos trukmė svyravo ribose tarp 6,6 ir 8 metų ir buvo ilgesnė nei nustatytas 4 metų limitas bei ilgesnė nei 2018 metais (tarp 6,9 ir 7,5 metų). Atitinkamai palūkanų normų kitimo riziką nusako vidutinė svertinė likutinė skolos trukmė iki palūkanų normų pasikeitimo, kuri svyravo ribose tarp 6,3 ir 7,7 metų (limitas – >3,5 metai). Valdant valiutų kursų riziką, 2019 metais skola eurais, įvertinus sudarytus išvestinių finansinių priemonių sandorius, sudarė 100 proc. visos skolos. Bendras valstybės įsipareigojimų pagal garantijas lygis metų pabaigoje buvo 0,7 proc. BVP ir neviršijo nustatyto 3 proc. nuo BVP limito. Atsižvelgiant į rizikos rodiklius, galima teigti, kad skolos valstybės vardu struktūra yra stabili, o žemų palūkanų aplinkos efektas skolos aptarnavimo išlaidoms yra vis ilginamas. Rizikos valdymas išlieka svarbus veiksnys įgyvendinant pagrindinį skolos tikslą, užtikrinant skolos stabilumą ir Vyriausybės gebėjimą vykdyti savo įsipareigojimus.

Skolos valstybės vardu valdymo išlaidų rodiklių tendencijos

2019 metais skolos valstybės vardu valdymo išlaidos sudarė 434,8 mln. eurų, iš jų 426,1 mln. eurų palūkanų už valstybės vardu paimtas paskolas ir išplatintus VVP, 2018 metais atitinkamai – 527,3 mln. eurų ir iš jų 521,6 mln. eurų palūkanų. 2019 metų faktinės išlaidos, lyginant su 2018 metais, sumažėjo 17,5 proc. arba 92,5 mln. eurų. Skolos valstybės vardu valdymo išlaidos tendencingai mažėja nuo 2014 metų, nors skola nominalia išraiška didėja. Vidutinė svertinė palūkanų norma už skolą valstybės vardu ėmė mažėti jau nuo 2011 metų, ir 2019 metų pabaigoje sudarė 2,5 proc.

2019 metų vasario ir liepos mėnesiais Finansų ministerija su EIB susitarė dėl Finansų ministerijai taikomų palūkanų normų dviem 2009 metais suteiktos paskolos lėšų pervedimams (po 340 mln. eurų, kurių likutinės negražintos sumos sudarė po 286,3 mln. eurų). Palūkanų normos sumažėjo atitinkamai nuo 3,828 iki 0,897 proc. ir nuo 4,013 iki 0,212 proc. Tai leis sumažinti valstybės skolos aptarnavimo išlaidas apie 9,6 mln. eurų per metus arba 144,6 mln. eurų per 15 metų. Taip pat 2019 metų spalio mėnesį Finansų ministerija su Šiaurės investicijų banku (toliau – ŠIB) susitarė dėl Finansų ministerijai taikomų palūkanų normų dviem 2009 metais suteiktos paskolos lėšų pervedimams (atitinkamai 30 mln. ir 10 mln. eurų, kurių likutinės negražintos sumos sudaro atitinkamai 22,2 mln. eurų ir 7,4 mln. eurų). Palūkanų normos sumažėjo atitinkamai nuo 4,35 ir 4,34 iki 0 proc. Tai leis sumažinti valstybės skolos aptarnavimo išlaidas apie 0,7 mln. eurų per metus arba 6,9 mln. eurų per 10 metų.

Suteiktos valstybės garantijos – dydis, sandara, tendencijos

2019 metų pabaigoje ūkio subjektų negražintų valstybės garantuojamų paskolų likutis, įskaitant ir paskolas, gautas su garantijų institucijų garantijomis, sudarė 333 mln. eurų, arba 33 mln. eurų mažiau negu metų pradžioje. Be valstybės garantijų ataskaitoje nurodytų valstybės netiesioginių įsipareigojimų, kurie buvo priimti pagal Lietuvos Respublikos valstybės skolos įstatymo (toliau – Valstybės skolos įstatymas) nuostatas, suteiktų kreditoriams, valstybė pagal Lietuvos Respublikos Seimo ratifikuotus tarptautinius susitarimus taip pat yra suteikusi garantijas tarptautinėms finansų institucijoms. Lietuvos garantiniai įsipareigojimai dėl šių paskolų 2019 metų pabaigoje sudarė 11,8 mln. eurų (3 lentelė).

Pagal Valstybės skolos įstatymo nuostatas valstybės netiesioginiai įsipareigojimai pagal valstybės garantuojamas paskolas (išskyrus garantijų institucijų garantijas) 2019 metais padidėjo 2,8 mln. eurų, arba 2 proc. Šį padidėjimą lėmė toliau teikiamos valstybės garantijos vidaus kredito įstaigoms, teikiančioms paskolas studentams sumokėti už studijas, gyvenimo išlaidoms ar dalinėms studijoms pagal tarptautines (tarpžinybines) sutartis apmokėti. Negražintų valstybės garantuojamų paskolų studentams likutis 2019 metų pabaigoje sudarė 70,5 mln. eurų arba 21,2 proc. visos valstybės garantuotos skolos pagal Valstybės skolos įstatymo nuostatas ir lyginant su 2018 metais padidėjo 5,4 mln. eurų.

2019 m. gruodžio 27 d. Finansų ministerija suteikė garantiją NIB dėl AB „Klaipėdos nafta“ imamos 134,1 mln. eurų paskolos, bet išėmimų pagal valstybės garantuojamų paskolų sutartis su užsienio kreditoriais nebuvo, todėl valstybės garantuojamų paskolų likutis užsienio kreditoriams 2019 metų pabaigoje išliko panašus, kaip ir 2018 metais, ir sudarė 73,8 mln. eurų, arba 22,2 proc. visos valstybės garantuotos skolos pagal Valstybės skolos įstatymo nuostatas.

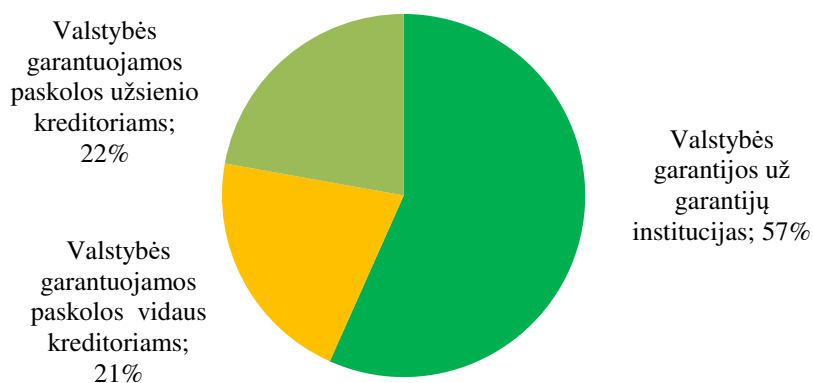
3 lentelė. Valstybės garantijos

	Garantuotų paskolų likutis, tūkst. eurų	
	2018-12-31	2019-12-31
I. Suteiktos valstybės garantijos dėl paskolų pagal Lietuvos Respublikos valstybės skolos įstatymo nuostatas (1+2+3)	366 001,9	332 954,3
1. Valstybės garantijos dėl tarptautinių finansų institucijų teikiamų paskolų valstybės investicijų projektams finansuoti (individualios garantijos)	76 454,1	73 803,3
AB "Klaipėdos nafta"	76 454,1	73 803,3
2. Valstybės garantijos dėl studentams teikiamų paskolų	65 015,2	70 460,7
Lietuvos mokslo ir studijų institucijų studentai	65 015,2	70 460,7
3. Valstybės garantijos dėl garantijų institucijų prisiimtų skolinių išipareigojimų	224 532,6	188 690,4
UAB Žemės ūkio paskolų garantijų fondas	117 213,4	79 448,2
UAB "Investicijų ir verslo garantijos"	107 319,3	109 242,2
II. Suteiktos valstybės garantijos dėl tarptautinių finansų institucijų išduotų paskolų ir garantijų pagal Lietuvos Respublikos Seimo ratifikuotus tarptautinius susitarimus	15 183,0	11 789,4
Valstybės garantijos dėl ŠIB investicinių projektų paskolų	13 714,1	10 097,1
Valstybės garantijos dėl ŠIB investicinių aplinkosaugos projektų paskolų	187,6	187,8
Valstybės garantijos dėl EIB paskolų	1 281,3	1 504,4
Iš viso (I+II)	381 184,9	344 743,7
Valstybės garantuotos skolos ir BVP santykis, proc.	0,8%	0,7%

Šaltinis – Finansų ministerija, ŠIB ir EIB ataskaitos.

Vidaus paskolos, gautos su garantijų institucijų garantijomis, sumažėjo 35,8 mln. eurų ir sudarė 188,7 mln. eurų arba 56,7 proc. visos valstybės garantuotos skolos pagal Valstybės skolos įstatymo nuostatas (3 diagrama).

3 diagrama. Valstybės skolininkų, gavusių valstybės garantuojamas paskolas pagal Valstybės skolos įstatymo nuostatas, pasiskirstymas pagal sektorius 2019 m. gruodžio 31 d.



Šaltinis – Finansų ministerija.

2019 metų pabaigoje valstybės garantuojami skolininkai, gavę valstybės garantuojamas paskolas pagal Valstybės skolos įstatymo nuostatas, priklausė ne finansų sektoriui, išskyrus suteiktas paskolas, gautas su garantijų institucijų garantijomis.

2019 metais iš viso buvo gražinta 109,6 mln. eurų valstybės garantuojamų paskolų pagal Valstybės skolos įstatymo nuostatas.

Valstybės įsipareigojimai pagal Lietuvos Respublikos Seimo ratifikuotus tarptautinius susitarimus apskaičiuoti remiantis tarptautinių finansų institucijų pateiktomis ataskaitomis:

- dėl ŠIB suteiktų investicijų projektų paskolų, kurių negražintas likutis 2019 m. gruodžio 31 d. sudarė 517,8 mln. eurų, Lietuvos finansinė atsakomybė sudaro apie 1,95 proc. visų ŠIB valstybių narių finansinės atsakomybės pagal garantiją dėl investicinių projektų paskolų, todėl Lietuvos garantiniai įsipareigojimai dėl šių paskolų 2019 m. gruodžio 31 d. duomenimis sudarė 10,1 mln. eurų (maksimali Lietuvos finansinės atsakomybės suma – 35,1 mln. eurų);
- dėl ŠIB suteiktų investicinių aplinkosaugos projektų paskolų, kurių negražintas likutis 2019 m. gruodžio 31 d. buvo 9,6 mln. eurų, Lietuvos finansinė atsakomybė sudaro apie 1,95 proc. visų ŠIB valstybių narių finansinės atsakomybės pagal garantiją dėl investicinių aplinkosaugos projektų paskolų, todėl Lietuvos garantiniai įsipareigojimai dėl šių paskolų 2019 m. gruodžio 31 d. sudarė 0,2 mln. eurų (maksimali Lietuvos finansinės atsakomybės suma – 5,2 mln. eurų);
- dėl EIB iš nuosavų išteklių teikiamų paskolų Afrikos, Karibų jūros ir Ramiojo vandenyno regiono šalyse bei Užjūrio šalyse ir teritorijose, kurių negražintas likutis 2019 metų pabaigoje buvo 1 325,5 mln. eurų. Valstybių narių garantija padengia 75 proc. šios sumos, t. y. 994,1 mln. eurų. Atitinkamai Lietuvos finansiniai įsipareigojimai, kurie yra skaičiuojami proporcingai nuo Lietuvos įnašo į EIB kapitalą (apie 0,15 proc.), pagal garantiją sudarė 1,5 mln. eurų.

Valstybės perskolinamos paskolos – dydis, sandara, tendencijos

2019 metų pabaigoje ūkio subjektams suteiktų valstybės perskolinamų paskolų negražintas likutis sudarė 112,1 mln. eurų, arba 0,6 mln. eurų daugiau nei metų pradžioje, o ūkio subjektų skolų valstybei pagal įvykdytas valstybės garantijas negražintas likutis – 37 mln. eurų, arba 0,3 mln. eurų mažiau nei metų pradžioje. Visa ūkio subjektų skola valstybei 2019 metų pabaigoje sudarė 149,1 mln. eurų, arba 0,3 mln. eurų daugiau nei metų pradžioje. 2019 metais ūkio subjektai iš viso Finansų ministerijai gražino 7,5 mln. eurų paskolų ir skolų. 2019 metų pabaigoje didžiausią valstybės skolininkų dalį – 64,1 proc. – sudarė nefinansinis sektorius, finansų įstaigoms teko 21,7 proc. kurioms kreditai suteikti perskolinimui, likę 14,2 proc. savivaldybėms.

Per 2019 metus perskolinamos paskolos sudarė 10,6 mln. eurų ir buvo suteiktos iš valstybės vardu pasiskolintų 300 mln. eurų Europos investicijų banko paskolos pirmos dalies lėšų. EIB siekia finansuoti tokius projektus, kurie turi teigiamą poveikį augimui ir darbo vietų kūrimui Europos Sąjungoje. Projektai finansuojami 2014–2020 metų Europos Sąjungos fondų investicijų veiksmų programai įgyvendinti skirtomis Europos Sąjungos struktūrinių fondų lėšomis.