

**LIETUVOS RESPUBLIKOS
2019 METŲ VALSTYBĖS BIUDŽETO IR SAVIVALDYBIŲ BIUDŽETŲ FINANSINIŲ
RODIKLIŲ PATVIRTINIMO
ĮSTATYMAS**

2018 m.

d. Nr.

Vilnius

PREAMBULĖ

Lietuvos Respublikos Seimas,

atsižvelgdamas į Lietuvos Respublikos fiskalinės sutarties įgyvendinimo konstitucinio įstatymo ir Stabilumo ir augimo pakto – 2005 m. birželio 27 d. Europos Sąjungos Tarybos reglamento (EB) Nr. 1055/2005, iš dalies keičiančio Reglamentą (EB) Nr. 1466/97 dėl biudžeto būklės priežiūros stiprinimo ir ekonominės politikos priežiūros bei koordinavimo, – fiskalinę drausmę reglamentuojančias nuostatas, kurias vykdant valdomas valdžios sektoriaus struktūrinis deficitas ir ribojamas valdžios sektoriaus išlaidų didėjimas, ir į tai, kad fiskalinę drausmę reglamentuojančių nuostatų nesilaikymas keltų riziką ilgalaikiam valdžios sektoriaus finansų ir ekonomikos augimo tvarumui;

įvertindamas tai, kad Lietuva 2017 metais nenukrypo nuo vidutinio laikotarpio tikslo (1 procento bendrojo vidaus produkto (toliau – BVP) valdžios sektoriaus struktūrinio deficito) ir 2018 metais bei likusiais vidutinio laikotarpio metais numatoma nuo jo nenukrypti;

įvertindamas tai, kad 2019 metais bus tęsiama 2017 metais pradėta įgyvendinti struktūrinė darbo rinkos ir socialinės apsaugos reforma (socialinis modelis), kurios kaštai vidutiniu laikotarpiu didins valdžios sektoriaus išlaidas;

įvertindamas nuo 2019 m. sausio 1 d. pradedamas įgyvendinti naujas struktūrines reformas švietimo, sveikatos apsaugos, šešėlinės ekonomikos mažinimo, inovacijų, socialinio draudimo (pensijų) bei mokestinio reguliavimo srityse ir atsižvelgdamas į tai, kad reformų įgyvendinimo kaštai vidutiniu laikotarpiu turės įtakos valdžios sektoriaus pajamų, išlaidų, balanso rodikliams;

atsižvelgdamas į valstybės išorinės ekonominės aplinkos neapibrėžtumą, kintančią geopolitinę ir saugumo padėtį Europoje ir į tai, kad tokiomis aplinkybėmis neigiama rizika dėl šalies ekonominės raidos scenarijaus išlieka, į poreikį vykdyti narystės NATO ir kitose tarptautinėse organizacijose įsipareigojimus;

įvertindamas tai, kad pagal šio įstatymo, taip pat įstatymų, reglamentuojančių Valstybinio socialinio draudimo fondo ir Privalomojo sveikatos draudimo fondo biudžetų finansinius rodiklius, rengimo metu turimus duomenis formuojami valdžios sektoriaus finansų rodikliai 2019 metais turi atitikti nacionaliniais ir Europos Sąjungos teisės aktais nustatytas fiskalinės drausmės taisykles,

p r i i m a š i įstatymą.

1 straipsnis. Lietuvos Respublikos 2019 metų valstybės biudžeto pajamų ir asignavimų patvirtinimas

Šiuo įstatymu patvirtinamas Lietuvos Respublikos 2019 metų valstybės biudžetas – 10 586 676 tūkst. eurų pajamų (įskaitant 1 921 550 tūkst. eurų Europos Sąjungos ir kitos tarptautinės finansinės paramos lėšų), 11 681 216 tūkst. eurų asignavimų (įskaitant 2 242 676 tūkst. eurų Europos Sąjungos ir kitos tarptautinės finansinės paramos lėšų) išlaidoms ir turtui įsigyti (kartu su Europos Sąjungos ir kitos tarptautinės finansinės paramos lėšomis asignavimai viršija pajamas 1 094 540 tūkst. eurų) (1, 2, 3 ir 4 priedai).

2 straipsnis. Lietuvos Respublikos 2019 metų savivaldybių biudžetų finansiniai rodikliai ir jų rengimas

1. Šiuo įstatymu patvirtinami šie 2019 metų savivaldybių biudžetų finansiniai rodikliai:

1) gyventojų pajamų mokesčio dalis (procentais), tenkanti visų savivaldybių biudžetams nuo šio mokesčio pajamų į konsoliduotus valstybės biudžetą ir savivaldybių biudžetus, – 46,79 procento, kurią sudaro pastovioji dalis – 42,77 procento, kintamoji dalis – 4,02 procento;

2) kiekvienos savivaldybės biudžetui skiriama gyventojų pajamų mokesčio dalis (procentais) (6 priedas), pagal kurią Valstybinė mokesčių inspekcija faktiškai įplaukusias lėšas iš gyventojų pajamų mokesčio perveda savivaldybei;

3) gyventojų pajamų mokesčio dalys (procentais), reikalingos prognozuojamoms pajamoms iš gyventojų pajamų mokesčio apskaičiuoti:

- a) Vilniaus miesto savivaldybei – 52,17 procento;
- b) Kauno miesto savivaldybei – 73,32 procento;
- c) Klaipėdos miesto savivaldybei – 84,98 procento;
- d) Neringos savivaldybei – 57,99 procento;
- e) visoms kitoms savivaldybėms – 100 procentų;

4) valstybės biudžeto specialios tikslinės dotacijos savivaldybių biudžetams – 873 618 tūkst. eurų (5 priedas).

2. Šiuo įstatymu numatomas savivaldybių biudžetų finansinis rodiklis – prognozuojamos pajamos, kuriuo savivaldybės vadovaujasi rengdamos savo biudžetus (6 priedas).

3. Vilniaus miesto, Kauno miesto ir Klaipėdos miesto savivaldybių biudžetai turi būti planuojami, tvirtinami, keičiami ir vykdomi vadovaujantis Fiskalinės sutarties įgyvendinimo konstitucinio įstatymo 4 straipsnio 2 dalies nuostatomis.

3 straipsnis. Valstybės biudžeto dotacijų savivaldybių biudžetams paskirstymas ir pervedimas

1. Šio įstatymo 5 priede nurodytos valstybės institucijos ir įstaigos specialias tikslines dotacijas, nustatytas šio įstatymo 5 priede:

1) per 3 darbo dienas nuo šio įstatymo įsigaliojimo dienos paskirsto savivaldybėms ir apie tai joms praneša, išskyrus specialias tikslines dotacijas, skirtas etatinio mokytojų darbo apmokėjimo II etapui įgyvendinti nuo 2019 m. rugsėjo 1 d., kurias paskirsto savivaldybėms ir apie tai joms praneša iki 2019 m. spalio 25 d.;

2) perveda savivaldybėms atsižvelgdamos į lėšų poreikį.

2. Valstybės institucijos ir įstaigos jų asignavimuose numatytas dotacijas paskirsto savivaldybėms, nurodydamos dotacijų paskirtį, apie tai joms praneša ir, atsižvelgdamos į lėšų poreikį, perveda šias dotacijas savivaldybėms. Dotacijos ilgalaikiam materialiajam ir nematerialiajam turtui įsigyti pervedamos už atliktus darbus, suteiktas paslaugas ar įsigytas prekes sumokėti.

3. Savivaldybių tarybos, atsižvelgdamos į iš valstybės institucijų ir įstaigų gautas dotacijas, įskaitant Europos Sąjungos ir kitos tarptautinės finansinės paramos lėšas, atitinkamai patikslina savo patvirtintus biudžetus.

4. Savivaldybės gautas ir nepanaudotas dotacijų sumas grąžina valstybės institucijoms ir įstaigoms, iš kurių jos buvo gautos.

4 straipsnis. Valstybės biudžeto asignavimų perskirstymas, asmeniui keičiant studijų programą

1. Asmeniui, kurio studijos yra valstybės finansuojamos, Lietuvos Respublikos mokslo ir studijų įstatymo ir studijų programos keitimo tvarką reglamentuojančių kitų teisės aktų nustatyta tvarka keičiant studijų programą, valstybės biudžeto asignavimų sumos perskirstomos tarp valstybės biudžeto asignavimų valdytojų.

2. Lietuvos Respublikos finansų ministerija valstybės biudžeto asignavimų sumas perskirsto tarp:

1) valstybinių universitetų, kai asmuo pereina iš vieno valstybinio universiteto į kitą;

2) valstybinių universitetų ir Lietuvos Respublikos švietimo ir mokslo ministerijos, kai asmuo pereina iš valstybinio universiteto į nevalstybinę aukštąją mokyklą ar atvirkščiai.

3. Švietimo ir mokslo ministerija asignavimų sumas perskirsto tarp kolegijų, kai asmuo pereina iš vienos kolegijos į kitą.

5 straipsnis. Įmokos į Privalomojo sveikatos draudimo fondą

2019 metų valstybės biudžeto įmokos į Privalomojo sveikatos draudimo fondo biudžetą dydis yra 44 procentai Lietuvos statistikos departamento paskelbto užpraeitų metų keturių ketvirčių šalies ūkio darbuotojų vidutinio mėnesinio bruto darbo užmokesčio vidurkio ir sudaro 373,1 euro už vieną valstybės lėšomis draudžiamą asmenį.

6 straipsnis. Valstybės biudžeto asignavimai bendrajai socialinio draudimo pensijos daliai finansuoti

2019 metų valstybės biudžeto asignavimai bendrajai socialinio draudimo pensijos daliai finansuoti sudaro 1 722 112 tūkst. eurų.

7 straipsnis. Papildoma pensijų įmoka iš valstybės biudžeto į pensijų fondus

2019 metų papildoma pensijų įmoka iš valstybės biudžeto į pensijų fondus už dalyvį yra lygi 1,5 procento Lietuvos statistikos departamento paskelbto užpraeitų metų keturių ketvirčių šalies ūkio darbuotojų vidutinio mėnesinio bruto darbo užmokesčio vidurkio, padauginto iš 1,289, ir sudaro 16,40 euro per mėnesį. 2019 metų papildoma pensijų įmoka iš valstybės biudžeto į pensijų fondus už dalyvį, kuriam taikomos Lietuvos Respublikos pensijų kaupimo įstatymo (2018 m. birželio 28 d. įstatymo Nr. XIII-1360 redakcija) 8 straipsnio 2 dalies nuostatos, yra lygi 0,3 procento Lietuvos statistikos departamento paskelbto užpraeitų metų keturių ketvirčių šalies ūkio darbuotojų vidutinio mėnesinio bruto darbo užmokesčio vidurkio, padauginto iš 1,289, ir sudaro 3,28 euro per mėnesį.

8 straipsnis. Įmokos į valstybės biudžetą, skiriamos asignavimų valdytojų programoms finansuoti

Šiuo įstatymu patvirtinamos 2019 metų biudžetinių įstaigų pajamų įmokos į valstybės biudžetą, valstybės biudžeto pajamų iš mokesčių dalis ir kitos lėšos, įstatymais ir kitais teisės aktais skiriamos programoms finansuoti, pagal asignavimų valdytojus – 812 248 tūkst. eurų (3 priedas).

9 straipsnis. Valstybės garantijų ir valstybės garantuojamų garantijų institucijų prisiimtų įsipareigojimų pagal garantijas limitai

2019 metais valstybės garantijos gali būti teikiamos:

1) už valstybės garantuojamų garantijų institucijų prisiimtus įsipareigojimus pagal garantijas. Bendra tokių įsipareigojimų, prisiimtų 2019 ir ankstesniais metais, suma vienu metu negali viršyti 327 420 tūkst. eurų. Į garantijų institucijų prisiimtų įsipareigojimų pagal garantijas limitą neįtraukiama garantijų institucijų įsipareigojimų pagal garantijas dalis, kuri yra pergarantuota finansų institucijų, turinčių aukščiausią kredito reitingą (AAA), suteiktą bent dviejų iš tarptautinių reitingų agentūrų *Moody's*, *Standard & Poor's* ir *Fitch Ratings*;

2) dėl paskolų, teikiamų valstybės investicijų projektams finansuoti ir (arba) naudojamų Lietuvos Respublikos nacionaliniam saugumui užtikrinti svarbių objektų apsaugos įstatyme nurodytų nacionaliniam saugumui užtikrinti svarbių įmonių apyvartinėms lėšoms papildyti. Bendra tokių įsipareigojimų, prisiimtų 2019 ir ankstesniais metais, suma vienu metu negali viršyti 101 700 tūkst. eurų;

3) dėl Mokslo ir studijų įstatyme nurodytų valstybės remiamų paskolų. Bendra tokių įsipareigojimų, prisiimtų 2019 ir ankstesniais metais, suma vienu metu negali viršyti 90 000 tūkst. eurų, iš jų per 2019 metus prisiimtų naujų įsipareigojimų suma negali viršyti 16 000 tūkst. eurų.

10 straipsnis. Vyriausybės grynojo skolinių įsipareigojimų pokyčio limitas

2019 metų Vyriausybės grynojo skolinių įsipareigojimų pokyčio limitas yra (teigiamas) – 2 620 187 tūkst. eurų, iš jų 1 329 499 tūkst. eurų skirta sukaupti lėšoms euroobligacijų emisijai 2020 metais išpirkti.

11 straipsnis. Valstybinių aukštųjų mokyklų ir valstybinių profesinio mokymo įstaigų skolinimosi limitai

2019 metais valstybinės aukštosios mokyklos ir valstybinės profesinio mokymo įstaigos gali pasirašyti paskolų sutartis ir kitus įsipareigojamuosius skolos dokumentus, suteikiančius teisę skolintis ne daugiau kaip 10 000 tūkst. eurų. 2019 metais valstybinių aukštųjų mokyklų ir valstybinių profesinio mokymo įstaigų pasiskolintų (išimtų) lėšų pagal 2019 ir ankstesniais metais pasirašytas paskolų sutartis ir kitus įsipareigojamuosius skolos dokumentus limitas – 7 000 tūkst. eurų. Švietimo ir mokslo ministerija paskirsto šiame straipsnyje nurodytus skolinimosi limitus valstybinėms aukštosioms mokykloms ir valstybinėms profesinio mokymo įstaigoms savo nustatyta tvarka. Valstybinės aukštosios mokyklos ir valstybinės profesinio mokymo įstaigos už prisiimtus skolinius įsipareigojimus atsiskaito Švietimo ir mokslo ministerijai jos nustatyta tvarka.

12 straipsnis. Savivaldybių skolos, skolinimosi ir garantijų limitai ir įsiskolinimų padengimas

1. Savivaldybių skolos, skolinimosi ir garantijų limitai:

1) savivaldybės skola (pagal įsipareigojamuosius skolos dokumentus, įskaitant paskolos, finansinės nuomos (lizingo) sutartis, bet neapsiribojant jomis) negali viršyti 60 procentų (Vilniaus miesto savivaldybės – 85 procentų) šio įstatymo 6 priede nurodytų prognozuojamų savivaldybės biudžeto pajamų;

2) savivaldybės metinio grynojo skolinimosi suma finansų ministro nustatyta tvarka atrinktiems projektams, kuriais prisidedama prie regiono ir (arba) savivaldybės socialinės ir ekonominės plėtros tikslų, nustatytų strateginio planavimo dokumentuose, ir mažinamos savivaldybės biudžeto išlaidos ir (arba) didinamos savivaldybės biudžeto pajamos, yra ne daugiau kaip 5 procentai šio įstatymo 6 priede nurodytų prognozuojamų savivaldybės biudžeto pajamų, o visų savivaldybių bendra metinio grynojo skolinimosi suma minėtiems projektams yra ne daugiau kaip 1 procentas šio įstatymo 6 priede nurodytų prognozuojamų visų savivaldybių biudžetų pajamų. Kiekvienos savivaldybės biudžeto atitiktis Fiskalinės sutarties įgyvendinimo konstitucinio įstatymo nuostatoms turi būti pasiekta per ketverių metų laikotarpį, skaičiuojant nuo pirmų metų, kai pradeda naudoti metinio grynojo skolinimosi suma;

3) savivaldybės prisiimti įsipareigojimai pagal garantijas dėl savivaldybės valdomų įmonių prisiimtų, bet dar neįvykdytų įsipareigojimų grąžinti kreditoriams lėšas pagal paskolų sutartis, finansinės nuomos (lizingo) sutartis, kitus įsipareigojamuosius skolos dokumentus negali viršyti 10 procentų šio įstatymo 6 priede nurodytų prognozuojamų savivaldybės biudžeto pajamų.

2. Į skolos ir skolinimosi limitus neįskaitomos iš valstybės biudžeto suteiktos trumpalaikės paskolos laikinam pajamų trūkumui padengti ir trumpalaikės arba ilgalaikės paskolos, kai dėl kredito įstaigų veiklos apribojimo ir (arba) jų licencijų atšaukimo savivaldybės negali disponuoti savo lėšomis ir dėl to trūksta apyvartinių lėšų.

3. Savivaldybės 2020 m. sausio 1 d. esantis įsiskolinimas (mokėtinos sumos, išskyrus sumas paskoloms grąžinti) turi būti ne didesnis už 2019 m. sausio 1 d. įsiskolinimą (mokėtinas sumas, išskyrus sumas paskoloms grąžinti).

13 straipsnis. Vyriausybės ir kitų institucijų teisės vykdant biudžetą

1. Vyriausybei arba jos įgaliotai institucijai suteikiama teisė:

1) paskirstyti pagal asignavimų valdytojus ir investicijų projektus (investicijų projektų įgyvendinimo programas) Valstybės investicijų 2019–2021 metų programoje numatytas valstybės kapitalo investicijoms skirtas lėšas;

2) paskirstyti Finansų ministerijos vykdomai Finansų politikos formavimo ir įgyvendinimo programai skirtus asignavimus, numatytus Europos Sąjungos ir kitos tarptautinės finansinės paramos programoms ir projektams įgyvendinti, pagal valstybės biudžeto asignavimų valdytojus ir (arba) savivaldybes ir 2019 metais leisti juos naudoti iš Europos Sąjungos ir kitos tarptautinės finansinės paramos lėšų įgyvendinamiems ir (arba) numatomiems įgyvendinti projektams, programoms ir fondams finansuoti;

3) perskirstyti Europos Sąjungos ir kitos tarptautinės finansinės paramos programoms (priemonėms), projektams ir fondams valstybės biudžete numatytus Europos Sąjungos ir kitos tarptautinės finansinės paramos ir bendrojo finansavimo asignavimus tarp asignavimų valdytojų, jų programų, investavimo sričių, valstybės funkcijų ir ekonominės klasifikacijos straipsnių, atsižvelgiant į programų, projektų ir fondų įgyvendinimo duomenis;

4) perskirstyti pagal sudarytas finansinių priemonių finansavimo sutartis Europos Sąjungos struktūrinių fondų lėšomis finansuotų ar finansuojamų finansinių priemonių grįžusias ir (ar) grįšiančias lėšas, įvertinus atitinkamo asignavimų valdytojo pateiktą siūlymą dėl grįžusių ir (ar) grįšiančių lėšų panaudojimo ir atsižvelgiant į tai, kad grįžusios ir (ar) grįšiančios lėšos turi būti naudojamos pagal tas pačias arba kitas finansines priemones, vadovaujantis konkrečiais Europos Sąjungos teisės aktais, reglamentuojančių Europos Sąjungos struktūrinių fondų lėšų administravimą, reikalavimais;

5) paskirstyti asignavimų valdytojams Finansų ministerijos šio straipsnio 3 dalies 1 punkte nustatytiems tikslams pasiskolintas lėšas;

6) perskirstyti Lietuvos Respublikos krašto apsaugos ministerijos asignavimus turtui įsigyti, išskyrus asignavimus investicijų projektams, ir juos naudoti kaip priimančiosios šalies paramą – išlaidoms, išskyrus darbo užmokestį, jeigu tai būtina nacionaliniam saugumui užtikrinti ar tarptautiniams įsipareigojimams vykdyti tiekiant reikiamas prekes, teikiant paslaugas ar atliekant darbus pajėgoms, kurios atvyksta dalyvauti tarptautinėse operacijose, tarptautinėse karinėse pratybose ir kituose karinio bendradarbiavimo renginiuose arba vyksta tranzitu per Lietuvos Respublikos teritoriją (toliau – priimančiosios šalies parama);

7) perskirstyti valstybės biudžeto asignavimus tarp asignavimų valdytojų, jų programų, investavimo sričių, valstybės funkcijų ir ekonominės klasifikacijos straipsnių pagal priimtus teisės aktus dėl įstaigų pertvarkymo, reorganizavimo, likvidavimo, funkcijų konsolidavimo, funkcijų perdavimo arba biudžetinės ar kitos įstaigos savininko teisių ir pareigų perdavimo, taip pat tarp valstybės biudžeto asignavimų valdytojų ir savivaldybių;

8) Teisėjų tarybos teikimu vieną kartą per metus perskirstyti valstybės biudžeto asignavimus, numatytus šio įstatymo 4 priede, tarp teismų, atsižvelgiant į teismų programų įgyvendinimo duomenis;

9) perskirstyti Lietuvos 2007–2013 metų Europos Sąjungos struktūrinės paramos panaudojimo strategiją įgyvendinančių veiksmų programų (toliau – veiksmų programos) projektų sugrąžintas į valstybės biudžetą Europos Sąjungos fondų lėšas, kurios, įvertinus Europos Komisijos priimtus sprendimus dėl galutinio likučio išmokėjimo, nemažina iš Europos Komisijos pagal veiksmų programas gautinų Europos Sąjungos fondų lėšų, ir panaudoti jas toms pačioms veiksmų programose numatytoms sritims finansuoti.

2. Valstybės institucijoms ir įstaigoms, nurodytoms šio įstatymo 5 priede, suteikiama teisė perskirstyti specialias tikslines dotacijas tarp savivaldybių ir tarp specialių tikslinių dotacijų, nurodytų šio įstatymo 5 priede, esant papildomų lėšų poreikiui ar sutaupytais lėšomis, – dotacijas atitinkamai didinti ar mažinti.

3. Finansų ministerijai suteikiama teisė:

1) skolintis valstybės vardu, kai yra poreikis ir kai dėl to nėra pažeidžiamos šio įstatymo 10 ir 20 straipsnių nuostatos: su valstybės skola susijusioms išlaidoms apmokėti; priemonėms, finansuojamoms iš Europos Sąjungos ir kitos tarptautinės finansinės paramos ir bendrojo finansavimo lėšų, bendrai finansuoti ir su šių priemonių įgyvendinimu susijusioms išlaidoms apmokėti; nenumatytoms įmokoms į Europos Sąjungos biudžetą mokėti; nenumatytoms išlaidoms dėl einamaisiais biudžetinėmis metais paskelbto referendumo ir (arba) pirmalaikių, naujų ar pakartotinių rinkimų apmokėti; Lietuvos Respublikos įsipareigojimams, susijusiems su naryste NATO, atsiradus papildomų lėšų poreikiui dėl Ekonominio bendradarbiavimo ir plėtros organizacijos (EBPO) skelbiamos BVP prognozės Lietuvos Respublikai (užtikrinant ne daugiau kaip 2,05 procento BVP skyrimą); Lietuvos Respublikos įsipareigojimams, susijusiems su Europos Sąjungos politikos įgyvendinimu, vykdyti, įskaitant rezervinių lėšų sukaukimą ir (arba) paskolinimą, kaip tai numatyta Europos Sąjungos teisės aktuose, Europos Sąjungos institucijų ar organizacijų sprendimuose ir (arba) su tuo susijusiose sutartyse ar susitarimuose; Europos Sąjungos teisės aktais numatyta nacionalinei

paramai žemės ūkio subjektams teikti; valstybės paramai teikti įgyvendinant daugiabučių namų atnaujinimo (modernizavimo) projektus; išmokai vaikui mokėti ir iš valstybės biudžeto už pensijų fondo dalyvį mokamai pensijų įmokai į pensijų fondą finansuoti pagal faktišką poreikį; išlaidoms, susijusioms su atstovavimu Lietuvos Respublikai (Vyriausybei) užsienio ginčų sprendimo institucijose, įskaitant teisinių išvadų dėl jų sprendimų apskundimo parengimą, teisinių išvadų dėl sprendimų apskundimo gavimą ir atstovavimą Lietuvos Respublikai (Vyriausybei) atliekant kitus veiksmus, susijusius su Lietuvos Respublikos (Vyriausybės) interesų gynimu (bet neapsiribojant tuo), apmokėti; arbitražų ar teismų sprendimams, kuriais priteistos sumos iš Lietuvos valstybės, vykdyti;

2) leisti įmokėtų biudžetinių įstaigų pajamų, valstybės biudžeto pajamų iš mokesčių dalies ir kitų lėšų, įstatymais ir kitais teisės aktais skiriamų programoms finansuoti, gautos Europos Sąjungos ir kitos tarptautinės finansinės paramos laikinai laisvas lėšas gražintinai naudoti valstybės biudžeto reikmėms ir valstybės skoliniams įsipareigojimams vykdyti užtikrinant, kad programų asignavimų dalis, kurią sudaro Europos Sąjungos ir kita tarptautinė finansinė parama, įmokėtos biudžetinių įstaigų pajamos, valstybės biudžeto pajamų iš mokesčių dalis ir kitos lėšos, įstatymais ir kitais teisės aktais skiriamos programoms finansuoti, iš valstybės biudžeto būtų finansuojamos laiku;

3) savivaldybių gražintas (nepanaudotas) valstybės biudžeto dotacijų sumas, kurios buvo išmokėtos savivaldybėms nuosavų lėšų indėliui ar jo daliai finansuoti iš lėšų, skirtų iš Europos Sąjungos struktūrinių fondų lėšų bendrai finansuojamiems projektams, įgyvendinamiems pagal 2014–2020 metų Europos Sąjungos fondų investicijų veiksmų programą, patvirtintą 2014 m. rugsėjo 8 d. Europos Komisijos įgyvendinimo sprendimu, kuriuo patvirtinami tam tikri „2014–2020 metų Europos Sąjungos fondų investicijų veiksmų programos“ elementai, kad, siekiant investicijų į ekonomikos augimą ir darbo vietų kūrimą tikslo, iš Europos regioninės plėtros fondo, Sanglaudos fondo, Europos socialinio fondo ir specialaus asignavimo Jaunimo užimtumo iniciatyvai būtų teikiama parama Lietuvai (apie nurodytą sprendimą Europos Komisija pranešė dokumentu Nr. C(2014) 6397) (toliau – 2014–2020 metų veiksmų programa), panaudoti tai pačiai paskirčiai – valstybės biudžeto dotacijoms savivaldybėms pagal 2014–2020 metų veiksmų programą įgyvendinamų projektų nuosavų lėšų indėliui ar jo daliai finansuoti;

4) kompensuoti nustatyta tvarka Lietuvos Respublikos atstovų kelionių į Europos Sąjungos Tarybos darbo organų susitikimus išlaidas iš šiam tikslui Finansų ministerijos asignavimuose numatytų lėšų ir įmokėta, bet nepanaudota Europos Sąjungos finansinės paramos lėšų dalį, skirtą šiam tikslui, naudoti viršijant Lietuvos Respublikos Seimo patvirtintas bendras asignavimų sumas;

5) kompensuoti nustatyta tvarka 2014–2021 metų Europos ekonominės erdvės ir Norvegijos finansinių mechanizmų programų partnerių, programų operatorių ir kitų susijusių institucijų atstovų komandiruočių į patirties mainų renginius, kurių organizavimą remia atsakingos šalių donorių institucijos, išlaidas iš šiam tikslui Finansų ministerijos asignavimuose numatytų lėšų;

6) paskirstyti tradicinių Lietuvos bažnyčių ir religinių organizacijų vadovybėms lėšas, numatytas Finansų ministerijos asignavimuose tradicinių Lietuvos religinių bendruomenių, bendrijų ir centrų maldos namams atstatyti ir kitoms reikmėms, atsižvelgiant į tradicinių Lietuvos bažnyčių ir religinių organizacijų kanonus ir statutus ir Lietuvos statistikos departamento paskelbtą tikinčiųjų skaičių.

4. Švietimo ir mokslo ministerijai suteikiama teisė:

1) paskirstyti pagal aukštąsias mokyklas Švietimo ir mokslo ministerijos asignavimuose numatytas lėšas, skirtas studentų, 2019 metais priimamų studijuoti pagal pirmosios pakopos, vientisųjų, antrosios pakopos ir profesinių studijų programas, studijų ir kitoms išlaidoms;

2) paskirstyti pagal savivaldybes ir valstybines mokyklas, vykdančias ikimokyklinio, priešmokyklinio, bendrojo ugdymo ir profesinio mokymo programas, Švietimo ir mokslo ministerijos asignavimuose numatytas lėšas, skirtas išlaidoms, susijusioms su valstybinių ir savivaldybių mokyklų pedagoginio personalo (mokytojų, dirbančių pagal ikimokyklinio, priešmokyklinio, bendrojo ugdymo ir profesinio mokymo programas, ir auklėtojų) optimizavimu, apmokėti;

3) paskirstyti savivaldybėms neformaliajam vaikų švietimui skirtas lėšas, kurias savivaldybės persikirsto neformaliojo vaikų švietimo teikėjams, išskyrus atvejus, kai neformaliojo vaikų švietimo teikėja yra mokykla, teikianti bendrąjį ugdymą;

4) paskirstyti pagal savivaldybes Švietimo ir mokslo ministerijos asignavimuose numatytas lėšas, skirtas tarpinstitucinio bendradarbiavimo koordinatorių pareigybėms išlaikyti;

5) paskirstyti pagal valstybines mokslo ir studijų institucijas Švietimo ir mokslo ministerijos asignavimuose numatytas lėšas, skirtas šių institucijų tinklo optimizavimui įgyvendinti ir kitoms priemonėms, susijusioms su mokslo ir studijų kokybės, dėstytojų, mokslo darbuotojų ir kitų tyrėjų darbo apmokėjimo sąlygų gerinimu.

5. Krašto apsaugos ministerijai, suderinus su Finansų ministerija, suteikiama teisė:

1) perskirstyti asignavimus išlaidoms ir juos naudoti turtui įsigyti ir investicijų projektams, jeigu tai būtina nacionaliniam saugumui užtikrinti ar tarptautiniams įsipareigojimams vykdyti teikiant priimančiosios šalies paramą;

2) perskirstyti asignavimus turtui įsigyti ir juos naudoti investicijų projektams, taip pat perskirstyti asignavimus investicijų projektams ir juos naudoti turtui įsigyti, jeigu tai būtina nacionaliniam saugumui užtikrinti ar tarptautiniams įsipareigojimams vykdyti teikiant priimančiosios šalies paramą;

3) naudoti paliekamus 3 mėnesių išlaidų dydžio pereinamuosius 2018 metų lėšų likučius, esančius tarptautinių operacijų karinio vieneto, dislokuoto užsienio valstybėje, sąskaitose užsienio kredito įstaigose ar pas atskaitingus asmenis, viršijant Seimo patvirtintas bendras asignavimų sumas;

4) naudoti 2018 metais planuotas, bet nepanaudotas valstybės biudžeto asignavimų sumas pagal su užsienio tiekėjais sudarytas sutartis dėl investicijų projektų, ginklų ir karinės įrangos ir karinių atsargų įsigijimo, viršijant Seimo patvirtintas bendras asignavimų sumas toms sutartims vykdyti;

5) naudoti neliečiamosioms atsargoms kaupti viršijant Seimo patvirtintas bendras asignavimų sumas 2018 metais nepanaudotus valstybės biudžeto asignavimus, jeigu dėl to nėra pažeidžiamos šio įstatymo 20 straipsnio nuostatos.

6. Lietuvos Respublikos aplinkos ministerijai suteikiama teisė įgalinti Aplinkos ministerijos Aplinkos projektų valdymo agentūrą vykdyti lėšų susigrąžinimą pagal įgyvendintas asignavimų valdytojo programas, kuriose buvo numatytos lėšos 2000–2006 metų Sanglaudos fondo projektams.

7. Lietuvos Respublikos susisiekimo ministerijai suteikiama teisė skirti iš Kelių priežiūros ir plėtros programos finansavimo lėšų 15 000 tūkst. eurų projektui „Valstybinės reikšmės magistralinio kelio A1 Vilnius–Kaunas–Klaipėda ruožo nuo 89,40 iki 107,00 km rekonstravimas“, 2 500 tūkst. eurų projektui „Valstybinės reikšmės krašto kelio Nr. 206 Šilutė–Rusnė ruožo nuo 2,401 iki 7,363 km rekonstravimas ir estakados šio kelio užliejamajame ruože (6,190–6,940 km) nauja statyba“, 5 000 tūkst. eurų projektui „Dviejų lygių sankryžos Vilniuje, Žirnių g., Liepkalnio g. ir Minsko pl., rekonstravimas“, projektų vykdymo priežiūrai ir darbų atlikimui finansuoti, netaikant Lietuvos Respublikos kelių priežiūros ir plėtros programos finansavimo įstatymo 9 straipsnio 4 ir 5 dalyse nustatytų procentinių dydžių.

8. Lietuvos Respublikos kultūros ministerijai, Švietimo ir mokslo ministerijai ir Lietuvos Respublikos užsienio reikalų ministerijai suteikiama teisė teikti dotacijas užsienio subjektams užsienio lietuvių, jų bendruomenių, organizacijų ir įstaigų kultūros, švietimo veiklai finansuoti ir infrastruktūrai gerinti, tautiniam tapatumui išsaugoti, lietuvių kultūrai puoselėti ir pristatyti pasauliui, bendruomeniškumui stiprinti, prisidėti užtikrinant lietuvių kultūrai reikšmingo paveldo užsienyje priežiūrą, įsitraukimo į Lietuvos politinį, visuomeninį, ekonominį, kultūrinį gyvenimą ir kitai veiklai finansuoti iš Kultūros ministerijos, Švietimo ir mokslo ministerijos ir Užsienio reikalų ministerijos asignavimuose numatytų lėšų.

9. Lietuvos Respublikos ūkio ministerijai suteikiama teisė:

1) skirti lėšas investuotojams, vykdant įsipareigojimus, nustatytus investicijų sutartyse, sudarytose vadovaujantis Lietuvos Respublikos investicijų įstatymo 13 straipsnio 1 dalies 6 punktu, iš Ūkio ministerijos asignavimuose tam tikslui numatytų lėšų;

2) įgalinti Informacinės visuomenės plėtros komitetą prie Ūkio ministerijos vykdyti pagal 2007–2013 metų Ekonomikos augimo veiksmų programos 3 prioritetą „Informacinė visuomenė visiems“ įgyvendintų projektų lėšų susigrąžinimą.

10. Užsienio reikalų ministerijai, suderinus su Finansų ministerija, suteikiama teisė naudoti paliekamus vieno mėnesio išlaidų dydžio pereinamuosius 2018 metų lėšų likučius, esančius Lietuvos

Respublikos diplomatinių atstovybių, konsulinių įstaigų, atstovybių prie tarptautinių organizacijų, specialiųjų misijų sąskaitose užsienio kredito įstaigose ar pas atskaitingus asmenis, viršijant Seimo patvirtintas bendras asignavimų sumas.

11. Asignavimų valdytojams, suderinus su Finansų ministerija, suteikiama teisė Europos Sąjungos ir kitos tarptautinės finansinės paramos lėšų viršplanines įmokas į biudžetą naudoti viršijant Seimo patvirtintas bendras asignavimų sumas.

14 straipsnis. Asignavimų valdytojo teisė priimti įsipareigojimus naudoti biudžeto lėšas

1. Susisiekimo ministerija 2019 metų mokėjimams iš Kelių priežiūros ir plėtros programos gali naudoti 26 498 tūkst. eurų mažesnę sumą, negu 2019 metais į valstybės biudžetą įmokėta lėšų šiai programai finansuoti.

2. Aplinkos ministerija 2019 metų mokėjimams iš Klimato kaitos specialiosios programos gali naudoti 2019 metais ir (arba) ankstesniais metais į valstybės biudžetą įmokėtų lėšų bendrą sumą, kuri negali viršyti 2019 metais į valstybės biudžetą įmokėtų šios programos pajamų sumos. Lėšas, viršijančias nurodytą leistiną mokėjimams sumą, Aplinkos ministerija gali naudoti papildomai suderinusi su Finansų ministerija ir kai dėl to nėra pažeidžiamos šio įstatymo 10 ir 20 straipsnių nuostatos.

3. Aplinkos ministerija 2019 metų mokėjimams iš Bendrųjų miškų ūkio reikmių finansavimo programos gali naudoti 1 000 tūkst. eurų mažesnę sumą, negu 2019 metais į valstybės biudžetą įmokėta lėšų šiai programai finansuoti.

15 straipsnis. Valstybės investicijų 2019–2021 metų programos patvirtinimas

Šiuo įstatymu patvirtinama Valstybės investicijų 2019–2021 metų programa (7 priedas).

16 straipsnis. Rezervinio (stabilizavimo) fondo lėšų sąmatos patvirtinimas

Šiuo įstatymu patvirtinama 2019 metų Rezervinio (stabilizavimo) fondo lėšų sąmata (8 priedas).

17 straipsnis. Valstybės įmonės Ignalinos atominės elektrinės eksploatavimo nutraukimo fondo lėšų sąmatos patvirtinimas

Šiuo įstatymu patvirtinama 2019 metų Valstybės įmonės Ignalinos atominės elektrinės eksploatavimo nutraukimo fondo lėšų sąmata (9 priedas).

18 straipsnis. Garantinio fondo lėšų sąmatos patvirtinimas

Šiuo įstatymu patvirtinama 2019 metų Garantinio fondo lėšų sąmata (10 priedas).

19 straipsnis. Ilgalaikio darbo išmokų fondo lėšų sąmatos patvirtinimas

Šiuo įstatymu patvirtinama 2019 metų Ilgalaikio darbo išmokų fondo lėšų sąmata (11 priedas).

20 straipsnis. Vidutinio laikotarpio valdžios sektoriaus balanso rodiklio užduotys

1. Nustatomas ne blogesnis negu 0,4 procento BVP 2019 metų valdžios sektoriaus balanso rodiklis.
2. Vidutiniu laikotarpiu bus siekiama perteklinio valdžios sektoriaus.

Skelbiu šį Lietuvos Respublikos Seimo priimtą įstatymą.

Respublikos Prezidentas

FM Teisės departamento

direktorius

Evaldas Kašėta
2019.10.18

Finansų ministras

Vilius Šapoka

Vilius Šapoka
2019.10.18

Lietuvos Respublikos
2019 metų valstybės biudžeto ir
savivaldybių biudžetų finansinių
rodiklių patvirtinimo įstatymo
1 priedas

**LIETUVOS RESPUBLIKOS
2019 METŲ VALSTYBĖS BIUDŽETO PAJAMOS**

Pajamos	Tūkst. Eur
	Iš viso
PAJAMOS	8 540 378
MOKESČIAI	8 018 762
Pajamų ir pelno mokesčiai	2 483 681
Gyventojų pajamų mokestis	1 744 683
Pelno mokestis	738 998
Turto mokesčiai	2 600
Nekilnojamojo turto mokestis	2 600
Prekių ir paslaugų mokesčiai	5 421 581
Pridėtinės vertės mokestis	3 850 464
Atskaitymai nuo pajamų pagal Lietuvos Respublikos miškų įstatymą	27 000
Akcizai	1 504 823
Loterijų ir lošimų mokesčiai	16 900
Transporto priemonių mokesčiai	15 200
Mokesčiai už aplinkos teršimą	7 194
Tarptautinės prekybos ir sandorių mokesčiai	110 900
KITOS PAJAMOS	521 616
Turto pajamos	237 138
Palūkanos už paskolas	7 408
Palūkanos už indėlius, depozitus, sąskaitų likučius ir vertybinius popierius	172
Lietuvos banko pelno įmokos	8 000
Dividendai ir valstybės įmonių pelno įmokos	192 378
Mokesčiai už valstybinius gamtos išteklius	18 246
Angliavandenilių išteklių mokestis	3 273
Mokestis už valstybės turto naudojimą patikėjimo teise	7 661
Pajamos už prekes ir paslaugas	220 464
Biudžetinių įstaigų pajamos už prekes ir paslaugas	90 636
Pajamos už ilgalaikio ir trumpalaikio materialiojo turto nuomą	4 570
Konsulinis mokestis	23 452
Žyminis mokestis	10 000
Rinkliavos	37 588
Kitos pajamos	54 218
Pajamos iš baudų, konfiskuoto turto ir kitų netesybų	53 365
Kitos neišvardytos pajamos	10 649


Pajamos	Tūkst. Eur
	Iš viso
SANDORIŲ DĖL MATERIALIOJO IR NEMATERIALIOJO TURTO REALIZAVIMO, FINANSINIO TURTO SUMAŽĖJIMO IR FINANSINIŲ ĮSIPAREIGOJIMŲ PRISIĖMIMO PAJAMOS	124 748
Materialiojo ir nematerialiojo turto realizavimo pajamos	122 898
Žemės realizavimo pajamos	35 700
Kito materialiojo ir nematerialiojo turto realizavimo pajamos	87 198
Finansinio turto sumažėjimo pajamos (finansinio turto pardavimo pajamos / grįžusios finansinės investicijos)	1 850
Akcijos ir kitos gautinos sumos	1 850
IŠ VISO	8 665 126
Europos Sąjungos ir kitos tarptautinės finansinės paramos lėšos	1 921 550
IŠ VISO	10 586 676

FM Teisės departamento
direktorius

Evaldas Kašėta
2018-10-16

Finansų ministras

Vilius Šapoka


2018-10-16

Lietuvos Respublikos
2019 metų valstybės biudžeto ir
savivaldybių biudžetų finansinių
rodiklių patvirtinimo įstatymo
2 priedas

**LIETUVOS RESPUBLIKOS
2019 METŲ VALSTYBĖS BIUDŽETO ASIGNAVIMAI**

Tūkst. Eur

Valstybės institucijos ir įstaigos	Iš viso	iš jų		
		asignavimai išlaidoms		asignavimai turtui įsigyti
		iš viso	iš jų darbo užmokesčiui	
I. RESPUBLIKOS PREZIDENTUI, SEIMUI, VYRIAUSYBEI ATSKAITINGOS INSTITUCIJOS				
Lietuvos Respublikos Prezidento kanceliarija	5 751	5 505	3 839	246
Lietuvos Respublikos Seimo kanceliarija	30 783	29 775	22 857	1 008
Lietuvos Respublikos vyriausioji rinkimų komisija	27 988	27 958	1 018	30
iš jų: asignavimai politinėms partijoms	5 502	5 502	0	0
Lietuvos Respublikos Seimo kontrolierių įstaiga	1 130	1 120	985	10
Lietuvos Respublikos valstybės kontrolė	9 272	9 119	7 983	153
Valstybinė lietuvių kalbos komisija	872	872	343	0
Lietuvos Respublikos konkurencijos taryba	2 264	2 184	1 707	80
Lietuvos Respublikos akademinės etikos ir procedūrų kontrolieriaus tarnyba	191	191	118	0
Vyriausioji tarnybinės etikos komisija	909	909	754	0
Žurnalistų etikos inspektoriaus tarnyba	362	362	312	0
Lietuvos radijo ir televizijos komisija	900	830	585	70
Nacionalinė sveikatos taryba	62	62	60	0
Vaiko teisių apsaugos kontrolieriaus įstaiga	511	511	432	0
Lygių galimybių kontrolieriaus tarnyba	408	408	357	0
Lietuvos Respublikos valstybinė kultūros paveldo komisija	280	275	245	5
Lietuvos Respublikos Vyriausybės kanceliarija	15 036	14 659	6 998	377
iš jų: kompensacijai už Lietuvos žydų religinių bendruomenių nekilnojamąjį turtą	3 620	3 620	0	0
Valstybinė kainų ir energetikos kontrolės komisija	3 250	3 212	2 443	38
Valstybinė atominės energetikos saugos inspekcija	1 848	1 815	1 633	33
Etninės kultūros globos taryba	217	217	167	0

Tūkst. Eur

Valstybės institucijos ir įstaigos	Iš viso	iš jų		
		asignavimai išlaidoms		asignavimai turtui įsigyti
		iš viso	iš jų darbo užmokesčiui	
Viešųjų pirkimų tarnyba	3 015	2 807	1 931	208
Lietuvos Respublikos valstybės saugumo departamentas	31 795	25 560	22 787	6 235
Lietuvos Respublikos specialiųjų tyrimų tarnyba	11 887	10 141	8 889	1 746
II. MINISTERIJOS				
Aplinkos ministerija	394 266	392 494	38 961	1 772
Energetikos ministerija	193 876	193 454	3 744	422
Finansų ministerija	1 245 916	1 165 633	109 875	80 283
iš jų:				
Rezerviniam (stabilizavimo) fondui sudaryti	97 809	97 809		
Lietuvos Respublikos Vyriausybės rezervas	1 448	1 448		
Lietuvos Respublikos įnašas į Europos stabilumo mechanizmą	65 440			65 440
Tradicinių Lietuvos religinių bendruomenių, bendrijų ir centrų maldos namams atstatyti ir kitoms reikmėms	806	806		
Krašto apsaugos ministerija	948 009	564 575	282 482	383 434
Kultūros ministerija	209 221	195 420	47 084	13 801
Socialinės apsaugos ir darbo ministerija	3 141 250	3 137 792	89 679	3 458
Susisiekimo ministerija	822 328	603 437	18 386	218 891
Sveikatos apsaugos ministerija	767 022	756 480	57 566	10 542
Švietimo ir mokslo ministerija	1 245 910	1 239 231	143 618	6 679
Teisingumo ministerija	95 068	94 118	68 766	950
Ūkio ministerija	155 172	152 892	17 832	2 280
Užsienio reikalų ministerija	79 967	76 438	25 335	3 529
Vidaus reikalų ministerija	477 078	459 304	173 775	17 774
Žemės ūkio ministerija	957 021	952 778	43 298	4 243
III. MINISTRŲ VALDYMO SRIČIŲ INSTITUCIJOS IR ĮSTAIGOS				
FINANSŲ MINISTRO VALDYMO SRITIS				
Lietuvos statistikos departamentas	9 310	8 600	7 204	710
KULTŪROS MINISTRO VALDYMO SRITIS				
Lietuvos nacionalinė Martyno Mažvydo biblioteka	7 157	6 312	5 499	845
Lietuvos nacionalinis muziejus	8 747	4 118	3 493	4 629
Lietuvos dailės muziejus	5 764	5 642	4 599	122

Tūkst. Eur

Valstybės institucijos ir įstaigos	Iš viso	iš jų		
		asignavimai išlaidoms		asignavimai turtui įsigyti
		iš viso	iš jų darbo užmokesčiui	
Nacionalinis M. K. Čiurlionio dailės muziejus	3 028	2 627	2 120	401
Lietuvos nacionalinis operos ir baleto teatras	11 418	10 378	8 226	1 040
Lietuvos nacionalinis dramos teatras	4 354	2 759	2 595	1 595
Nacionalinis Kauno dramos teatras	2 069	2 069	1 686	0
Koncertinė įstaiga Lietuvos nacionalinė filharmonija	4 831	4 811	3 807	20
Nacionalinis muziejus Lietuvos Didžiosios Kunigaikštystės valdovų rūmai	3 008	2 938	2 076	70
Viešoji įstaiga Spaudos, radijo ir televizijos rėmimo fondas	2 741	2 741	107	0
Viešoji įstaiga „Lietuvos nacionalinis radijas ir televizija“	41 649	35 949	13 900	5 700
Lietuvos vyriausiojo archyvaro tarnyba	11 758	8 008	5 297	3 750
Tautinių mažumų departamentas prie Lietuvos Respublikos Vyriausybės	1 008	1 008	272	0
SVEIKATOS APSAUGOS MINISTRO VALDYMO SRITIS				
Narkotikų, tabako ir alkoholio kontrolės departamentas	733	733	659	0
ŠVIETIMO IR MOKSLO MINISTRO VALDYMO SRITIS				
Kūno kultūros ir sporto departamentas prie Lietuvos Respublikos Vyriausybės	42 105	39 867	4 361	2 238
TEISINGUMO MINISTRO VALDYMO SRITIS				
Valstybinė duomenų apsaugos inspekcija	1 120	1 109	763	11
VIDAUS REIKALŲ MINISTRO VALDYMO SRITIS				
Valstybės tarnybos departamentas	1 244	1 244	1 006	0
Policijos departamentas prie Vidaus reikalų ministerijos	235 861	228 309	184 490	7 552
ŽEMĖS ŪKIO MINISTRO VALDYMO SRITIS				
Valstybinė maisto ir veterinarijos tarnyba	27 867	27 505	18 218	362
IV. KITOS VALSTYBĖS INSTITUCIJOS IR ĮSTAIGOS				
Lietuvos Respublikos Konstitucinis Teismas	2 158	2 142	1 867	16
Lietuvos Respublikos generalinė prokuratūra	35 028	34 717	31 966	311

Tūkst. Eur

Valstybės institucijos ir įstaigos	Iš viso	iš jų		
		asignavimai išlaidoms		asignavimai turtui įsigyti
		iš viso	iš jų darbo užmokesčiui	
Nacionalinė teismų administracija	8 609	5 971	1 514	2 638
Teismai	81 097	81 039	73 679	58
Lietuvos gyventojų genocido ir rezistencijos tyrimo centras	2 638	2 505	1 743	133
Tarptautinės komisijos nacių ir sovietinio okupacinių režimų nusikaltimams Lietuvoje įvertinti sekretoriatas	142	142	90	0
Lietuvos administracinių ginčų komisija	1 514	1 504	1 237	10
Mokestinių ginčų komisija prie Lietuvos Respublikos Vyriausybės	495	485	415	10
Lietuvos Respublikos ryšių reguliavimo tarnyba	8 537	6 195	4 351	2 342
V. ŠVIETIMO, KULTŪROS IR MOKSLO ORGANIZACIJOS (INSTITUTAI)				
Vilniaus universitetas	53 406	53 151	0	255
iš jų: valstybinės reikšmės Vilniaus universiteto bibliotekos veiklai užtikrinti	2 670	2 415		255
Vytauto Didžiojo universitetas	21 167	20 954	0	213
Kauno technologijos universitetas	26 876	26 697	0	179
Vilniaus Gedimino technikos universitetas	19 676	19 251	0	425
Klaipėdos universitetas	6 526	6 526	0	0
Mykolo Romerio universitetas	5 184	5 056	0	128
Lietuvos sveikatos mokslų universitetas	24 009	22 396	0	1 613
Vilniaus dailės akademija	5 761	5 583	0	178
Lietuvos sporto universitetas	2 567	2 567	0	0
Šiaulių universitetas	2 995	2 995	0	0
Lietuvos muzikos ir teatro akademija	5 100	5 100	0	0
Lietuvos energetikos institutas	4 145	4 115	3 328	30
Nacionalinis vėžio institutas	1 730	1 399	914	331
Lietuvos kultūros tyrimų institutas	1 059	1 059	910	0
Lietuvos istorijos institutas	1 941	1 941	1 658	0
Lietuvių literatūros ir tautosakos institutas	1 422	1 422	1 223	0
Lietuvių kalbos institutas	1 247	1 247	1 115	0
Lietuvos agrarinės ekonomikos institutas	556	546	468	10
Lietuvos teisės institutas	437	437	414	0
Lietuvos socialinių tyrimų centras	804	804	600	0
Valstybinis mokslinių tyrimų institutas	1 429	1 404	1 129	25
Inovatyvios medicinos centras				
Lietuvos agrarinių ir miškų mokslų centras	7 948	7 598	5 617	350

Tūkst. Eur

Valstybės institucijos ir įstaigos	Iš viso	iš jų		
		asignavimai išlaidoms		asignavimai turtui įsigyti
		iš viso	iš jų darbo užmokesčiui	
Gamtos tyrimų centras	4 807	4 737	3 746	70
Valstybinis mokslinių tyrimų institutas Fizinių ir technologijos mokslų centras	10 014	9 914	7 378	100
Lietuvos mokslų akademija	4 265	2 949	2 462	1 316
Lietuvos mokslo taryba	19 072	19 072	2 135	0
Kauno kunigų seminarija	89	89	0	0
Telšių Vyskupo Vincento Borisevičiaus kunigų seminarija	23	23	0	0
Vilniaus Šv. Juozapo kunigų seminarija	136	136	0	0
IŠ VISO:	11 681 216	10 883 133	1 627 181	798 083

FM Teisės departamento
direktorius

Evaldas Kašėta
2018-10-16

Finansų ministras

Vilius Šapoka


2018-10-16

Lietuvos Respublikos
2019 metų valstybės biudžeto ir
savivaldybių biudžetų finansinių
rodiklių patvirtinimo įstatymo
3 priedas

**2019 METŲ BIUDŽETINIŲ ĮSTAIGŲ PAJAMŲ ĮMOKOS Į VALSTYBĖS BIUDŽETĄ,
VALSTYBĖS BIUDŽETO PAJAMŲ IŠ MOKESČIŲ DALIS IR KITOS LĖŠOS,
ĮSTATYMAIS, NUTARIMAIS IR KITAIŠ TEISĖS AKTAIS SKIRIAMOS PROGRAMOMS
FINANSUOTI, PAGAL ASIGNAVIMŲ VALDYTOJUS**

Tūkst. Eur

Valstybės institucijos ir įstaigos pavadinimas	Iš viso	iš jų		
		valstybės biudžeto pajamų iš mokesčių dalis ir kitos lėšos įstatymais, nutarimais ir kitais teisės aktais skiriamos programoms finansuoti	biudžetinių įstaigų pajamų įmokos	
			iš viso	iš jų: pagal įstatymus, nutarimus ir kitus teisės aktus
Lietuvos Respublikos Prezidento kanceliarija	1		1	
Lietuvos Respublikos Seimo kanceliarija	90		90	
Lietuvos Respublikos konkurencijos taryba	150		150	
Lietuvos radijo ir televizijos komisija	900		900	900
Lietuvos Respublikos Vyriausybės kanceliarija	12		12	
Valstybinė kainų ir energetikos kontrolės komisija	3 250		3 250	3 250
Lietuvos Respublikos valstybės saugumo departamentas	35		35	
Lietuvos Respublikos specialiųjų tyrimų tarnyba	5		5	
Aplinkos ministerija	104 985	102 950	2 035	
Energetikos ministerija	150		150	
Finansų ministerija	100 668	97 809	2 859	
Krašto apsaugos ministerija	456		456	
Kultūros ministerija	30 004	19 671	10 333	
Socialinės apsaugos ir darbo ministerija	25 602	1 267	24 335	
Susisiekimo ministerija	479 132	477 461	1 671	
Sveikatos apsaugos ministerija	7 544	3 087	4 457	

Tūkst. Eur

Valstybės institucijos ir įstaigos pavadinimas	Iš viso	iš jų		
		valstybės biudžeto pajamų iš mokesčių dalis ir kitos lėšos įstatymais, nutarimais ir kitais teisės aktais skiriamos programoms finansuoti	biudžetinių įstaigų pajamų įmokos	
			iš viso	iš jų: pagal įstatymus, nutarimus ir kitus teisės aktus
Švietimo ir mokslo ministerija	8 841		8 841	
Teisingumo ministerija	1 931	300	1 631	
Ūkio ministerija	1 250	720	530	
Užsienio reikalų ministerija	13		13	
Vidaus reikalų ministerija	7 616		7 616	
Žemės ūkio ministerija	645	115	530	
Lietuvos statistikos departamentas	20		20	
Lietuvos nacionalinė Martyno Mažvydo biblioteka	187		187	
Lietuvos nacionalinis muziejus	200		200	
Lietuvos dailės muziejus	330		330	
Nacionalinis M. K. Čiurlionio dailės muziejus	130		130	
Lietuvos nacionalinis operos ir baletų teatras	1 600		1 600	
Lietuvos nacionalinis dramos teatras	300		300	
Nacionalinis Kauno dramos teatras	521		521	
Koncertinė įstaiga Lietuvos nacionalinė filharmonija	540		540	
Nacionalinis muziejus Lietuvos Didžiosios Kunigaikštystės valdovų rūmai	400		400	
Lietuvos vyriausiojo archyvaro tarnyba	554		554	
Kūno kultūros ir sporto departamentas prie Lietuvos Respublikos Vyriausybės	15 213	13 662	1 551	
Valstybės tarnybos departamentas	2		2	
Policijos departamentas prie Vidaus reikalų ministerijos	312		312	
Valstybinė maisto ir veterinarijos tarnyba	2 500		2 500	
Lietuvos Respublikos Konstitucinis Teismas	6		6	

Tūkst. Eur

Valstybės institucijos ir įstaigos pavadinimas	Iš viso	iš jų		
		valstybės biudžeto pajamų iš mokesčių dalis ir kitos lėšos įstatymais, nutarimais ir kitais teisės aktais skiriamos programoms finansuoti	biudžetinių įstaigų pajamų įmokos	
			iš viso	iš jų: pagal įstatymus, nutarimus ir kitus teisės aktus
Lietuvos Respublikos generalinė prokuratūra	13	13		
Nacionalinė teismų administracija	36	36		
Teismai	77	77		
iš jų:				
Lietuvos Aukščiausiasis Teismas	5	5		
Lietuvos vyriausiasis administracinis teismas	1	1		
Lietuvos apeliacinis teismas	13	13		
Vilniaus apygardos teismas	3	3		
Kauno apygardos teismas	1	1		
Klaipėdos apygardos teismas	7	7		
Šiaulių apygardos teismas	1	1		
Panevėžio apygardos teismas	1	1		
Vilniaus miesto apylinkės teismas	7	7		
Kauno apylinkės teismas	9	9		
Klaipėdos apylinkės teismas	3	3		
Šiaulių apylinkės teismas	1	1		
Panevėžio apylinkės teismas	2	2		
Alytaus apylinkės teismas	2	2		
Marijampolės apylinkės teismas	1	1		
Tauragės apylinkės teismas	2	2		
Utenos apylinkės teismas	1	1		
Vilniaus regiono apylinkės teismas	1	1		
Vilniaus apygardos administracinis teismas	15	15		
Regionų apygardos administracinis teismas	1	1		
Lietuvos gyventojų genocido ir rezistencijos tyrimo centras	200	200		
Lietuvos Respublikos ryšių reguliavimo tarnyba	7 171	7 171	7 164	

Tūkst. Eur


Valstybės institucijos ir įstaigos pavadinimas	Iš viso	iš jų		
		valstybės biudžeto pajamų iš mokesčių dalis ir kitos lėšos įstatymais, nutarimais ir kitais teisės aktais skiriamos programoms finansuoti	biudžetinių įstaigų pajamų įmokos	
			iš viso	iš jų: pagal įstatymus, nutarimus ir kitus teisės aktus
Lietuvos energetikos institutas	1 150		1 150	
Nacionalinis vėžio institutas	670		670	
Lietuvos kultūros tyrimų institutas	25		25	
Lietuvos istorijos institutas	23		23	
Lietuvių literatūros ir tautosakos institutas	30		30	
Lietuvių kalbos institutas	29		29	
Lietuvos agrarinės ekonomikos institutas	43		43	
Lietuvos teisės institutas	15		15	
Lietuvos socialinių tyrimų centras	29		29	
Valstybinis mokslinių tyrimų institutas	250		250	
Inovatyvios medicinos centras				
Lietuvos agrarinių ir miškų mokslų centras	3 963		3 963	
Gamtos tyrimų centras	600		600	
Valstybinis mokslinių tyrimų institutas	1 800		1 800	
Fizinių ir technologijos mokslų centras				
Lietuvos mokslų akademija	29		29	
Iš viso:	812 248	717 042	95 206	11 314

FM Teisės departamento
direktorius

Evaldas Kašėta
2018-10-16

Finansų ministras

Vilius Šapoka



Lietuvos Respublikos
2019 metų valstybės biudžeto ir
savivaldybių biudžetų finansinių
rodiklių patvirtinimo įstatymo
4 priedas

**LIETUVOS RESPUBLIKOS
2019 METŲ VALSTYBĖS BIUDŽETO ASIGNAVIMAI TEISMAMS**

Tūkst. Eur

Valstybės institucijos ir įstaigos	Iš viso	iš jų		
		asignavimai išlaidoms		asignavimai turtui įsigyti
		iš viso	iš jų darbo užmokesčiui	
Lietuvos Aukščiausiasis Teismas	4 610	4 607	4 264	3
Lietuvos vyriausiasis administracinis teismas	2 671	2 669	2 470	2
Lietuvos apeliacinis teismas	4 184	4 177	3 911	7
Vilniaus apygardos teismas	5 699	5 693	5 290	6
Kauno apygardos teismas	4 431	4 429	4 088	2
Klaipėdos apygardos teismas	2 732	2 728	2 549	4
Šiaulių apygardos teismas	2 020	2 019	1 874	1
Panevėžio apygardos teismas	2 023	2 022	1 891	1
Vilniaus miesto apylinkės teismas	9 437	9 434	8 544	3
Kauno apylinkės teismas	7 936	7 933	7 187	3
Klaipėdos apylinkės teismas	3 841	3 836	3 512	5
Šiaulių apylinkės teismas	4 917	4 915	4 170	2
Panevėžio apylinkės teismas	3 804	3 802	3 440	2
Alytaus apylinkės teismas	2 978	2 977	2 676	1
Marijampolės apylinkės teismas	2 650	2 649	2 390	1
Plungės apylinkės teismas	1 727	1 726	1 552	1
Tauragės apylinkės teismas	1 877	1 874	1 697	3
Telšių apylinkės teismas	1 837	1 836	1 669	1
Utenos apylinkės teismas	2 658	2 657	2 410	1
Vilniaus regiono apylinkės teismas	3 934	3 932	3 378	2
Vilniaus apygardos administracinis teismas	2 547	2 541	2 360	6
Regionų apygardos administracinis teismas	2 584	2 583	2 357	1
IŠ VISO:	81 097	81 039	73 679	58

FM Teisės departamento
direktorius

E. Vaidas Kašėta

2019-10-16

Finansų ministras

Vilius Šapoka

2019-10-16

Lietuvos Respublikos
2019 metų valstybės biudžeto ir
savivaldybių biudžetų finansinių
rodiklių patvirtinimo įstatymo
5 priedas

**LIETUVOS RESPUBLIKOS
2019 METŲ VALSTYBĖS BIUDŽETO SPECIALIOS TIKSLINĖS DOTACIJOS
SAVIVALDYBIŲ BIUDŽETAMS**

		Tūkst. Eur
Valstybės institucijos ir įstaigos pavadinimas	Dotacijos paskirties pavadinimas	Iš viso
Lietuvos Respublikos konkurencijos taryba	duomenims į Suteiktos valstybės pagalbos ir nereikšmingos pagalbos registrą teikti	35
Lietuvos Respublikos aplinkos ministerija		59
	iš jų:	
	piliečių prašymams atkurti nuosavybės teises į išlikusį nekilnojamąjį turtą nagrinėti ir sprendimams dėl nuosavybės teisių atkūrimo priimti	30
	valstybės garantijoms nuomininkams, išsikeliantiems iš savininkams gražintų gyvenamųjų namų ar jų dalių ir butų, vykdyti	29
Lietuvos Respublikos krašto apsaugos ministerija	dalyvauti rengiant ir vykdant mobilizaciją, demobilizaciją, priimančiosios šalies paramą	570
Lietuvos Respublikos kultūros ministerija	valstybinės kalbos vartojimo ir taisyklingumo kontrolei	562
Lietuvos Respublikos socialinės apsaugos ir darbo ministerija		92 386
	iš jų:	
	socialinėms išmokoms ir kompensacijoms skaičiuoti ir mokėti	14 761
	būsto nuomos mokesčio daliai kompensuoti	802
	socialinei paramai mokiniams	22 046
	socialinėms paslaugoms	44 132
	jaunimo teisių apsaugai	834
	savivaldybių patvirtintoms užimtumo didinimo programoms įgyvendinti	7 760
	pagal teisės aktus savivaldybėms perduotoms įstaigoms išlaikyti	2 051
Lietuvos Respublikos sveikatos apsaugos ministerija		23 682
	iš jų:	

		Tūkst. Eur
Valstybės institucijos ir įstaigos pavadinimas	Dotacijos paskirties pavadinimas	Iš viso
	visuomenės sveikatos priežiūros funkcijoms vykdyti	23 436
	neveiksnių asmenų būklės peržiūrejimui užtikrinti	246
Lietuvos Respublikos švietimo ir mokslo ministerija		703 779
	iš jų: ugdymo reikmėms finansuoti	683 210
	iš jų: etatinio mokytojų darbo apmokėjimo II etapui įgyvendinti nuo 2019 m. rugsėjo 1 d.	11 000
	savivaldybių mokykloms (klasėms arba grupėms), skirtoms šalies (regiono) mokiniams, turintiems specialiųjų ugdymosi poreikių, ir kitoms savivaldybėms perduotoms įstaigoms išlaikyti	20 569
Lietuvos Respublikos teisingumo ministerija		2 596
	iš jų: civilinės būklės aktams registruoti	2 009
	valstybės garantuojamai pirminei teisinei pagalbai teikti	540
	Gyventojų registrui tvarkyti ir duomenims valstybės registrui teikti	47
Lietuvos Respublikos vidaus reikalų ministerija		26 891
	iš jų: civilinei saugai	1 455
	priešgaisrinei saugai	24 769
	gyvenamosios vietos deklaravimo duomenų ir gyvenamosios vietos neturinčių asmenų apskaitos duomenims tvarkyti	667
Lietuvos Respublikos žemės ūkio ministerija		21 541
	iš jų: savivaldybėms priskirtos valstybinės žemės ir kito valstybės turto valdymui, naudojimui ir disponavimui juo patikėjimo teise užtikrinti žemės ūkio funkcijoms atlikti	118
	valstybei nuosavybės teise priklausančių melioracijos ir hidrotechnikos statinių valdymui ir naudojimui patikėjimo teise užtikrinti	8 441
		11 482

		Tūkst. Eur
Valstybės institucijos ir įstaigos pavadinimas	Dotacijos paskirties pavadinimas	Iš viso
	savivaldybėms priskirtiems geodezijos ir kartografijos darbams (savivaldybių erdvinių duomenų rinkiniams tvarkyti) organizuoti ir vykdyti	1 500
Lietuvos vyriausiojo archyvaro tarnyba	savivaldybėms priskirtiems archyviniais dokumentams tvarkyti	1 517
IŠ VISO		873 618

Finansų ministras
Vilius Šapoka

FM Teisės departamento
direktorius

E. Kašėta
Eivaldas Kašėta
2018.10.16

V. Šapoka
2018.10.16

Lietuvos Respublikos
2019 metų valstybės biudžeto ir
savivaldybių biudžetų finansinių
rodiklių patvirtinimo įstatymo
6 priedas

**LIETUVOS RESPUBLIKOS
2019 METŲ SAVIVALDYBIŲ BIUDŽETŲ PROGNOZUOJAMOS PAJAMOS IR SAVIVALDYBIŲ BIUDŽETAMS SKIRIAMOS
GYVENTOJŲ PAJAMŲ MOKESČIO DALYS (PROCENTAIS)**

Savivaldybės pavadinimas	Prognozuojamos gauti pajamos skaiciuojant savivaldybių biudžetų finansinius rodiklius	iš jų:										Tūkst. Eur
		gyventojų pajamų mokestis	2018 metų sumos kintamajai gyventojų pajamų mokesčio daliai (procentais) apskaičiuoti	valstybės ir savivaldybių įstaigų darbuotojų darbo apmokėjimo įstatymui laipsniškai įgyvendinti	minimaliajai mėnesinei algai padidinti	kultūros darbuotojų darbo užmokesčiui padidinti	pareiginės algos (atlyginimo) baziniam dydžiui padidinti	perduotos lėšos VĮ Registrų centriui dėl neatlygintino duomenų teikimo	savivaldybių biudžetų prognozuojamų pajamų mažėjimui kompensuoti	Skalvijos vaikų globos namų veiklai užtikrinti	Gyventojų pajamų mokesčio dalis (procentais)	
Vilniaus miesto	347 754	296 052	7 029	1 304	1 441	61	1 367	-105	1 544	19,296		
Alytaus miesto	32 508	30 709	4 303	103	122	24	149	-29	1 544	2,001		
Birštono	5 370	5 204	2 796	40	32	10	40	-19		0,339		
Druskininkų	12 915	10 653	728	73	69	12	61	-16		0,694		
Kauno miesto	182 916	161 952	3 522	803	636	121	813	-161	1 173	10,555		
Klaipėdos miesto	100 804	88 906	2 970	489	405	56	516	-63	156	5,795		
Marijampolės	29 936	27 066	1 237	184	197	44	168	-38	853	1,764		
Neringos	6 589	6 061	130	29	9	10	37	-21		0,395		
Palangos miesto	13 451	10 295	736	84	90	16	79	-24	101	0,671		

Tūkst. Eur

Savivaldybės pavadinimas	Prognozuojamos gauti pajamos skaičiuojant savivaldybių budžetų finansinius rodiklius	iš jų:										Gyventojų pajamų mokesčio dalis (procentais)
		gyventojų pajamų mokeskis	iš jo naudojamą sumą kintamajai gyventojų pajamų mokesčio daliai (procentais) apskaičiuoti									
		2018 metų sumos kintamajai gyventojų pajamų mokesčio daliai (procentais) apskaičiuoti	valstybės ir savivaldybių įstaigų darbuotojų darbo apmokėjimo įstatymu laipsniškai įgyvendinti	minimaliajai mėnesinei algai padidinti	kultūros darbuotojų darbo užmokesčiui padidinti	pareiginės algos (atlyginimo) baziniam dydžiui padidinti	perduotos lėšos VĮ Registrų centrui dėl neatlygintino duomenų teikimo	savivaldybių budžetų prognozuojamų pajamų mažėjimui kompensuoti	Skalvijos vaikų globos namų veiklai užtikrinti			
Panevėžio miesto	53 104	48 444	1 072	327	358	78	275	-86	3 164		3,157	
Šiaulių miesto	61 953	56 876	2 079	312	296	49	334	-38	1 152		3,707	
Visagino	15 321	15 153	2 913	109	145	16	91	-13	1 027		0,988	
Akmenės rajono	13 553	12 877	3 046	92	63	20	79	-24	281		0,839	
Alytaus rajono	13 567	12 789	565	70	44	25	44	-12			0,834	
Anykščių rajono	15 432	14 627	2 343	95	77	39	87	-17	275		0,953	
Biržų rajono	13 879	12 922	595	96	95	33	87	-18	365		0,842	
Ignalinos rajono	10 207	9 712	1 509	78	58	22	62	-23	270		0,633	
Jonavos rajono	26 422	25 276	3 121	127	155	33	127	-30			1,647	
Joniškio rajono	13 246	11 616	1 227	84	85	25	74	-22	5		0,757	
Jurbarko rajono	15 100	14 348	1 133	92	131	33	90	-10	314	177	0,935	
Kaišiadorių rajono	16 913	14 893	959	103	100	33	90	-15	374		0,971	
Kauno rajono	49 864	47 524	944	225	282	43	211	-57			3,097	
Kėdainių rajono	25 779	23 961	733	177	202	41	148	-28	741		1,562	
Kelmės rajono	16 585	16 041	2 488	97	84	36	98	-27	410		1,045	
Klaipėdos rajono	28 978	26 598	781	189	208	42	185	-38			1,734	
Kretingos rajono	19 444	18 107	493	118	110	38	107	-35	449		1,18	
Kupiškio rajono	10 046	9 424	905	65	73	27	58	-6	194		0,614	
Lazdijų rajono	11 292	10 857	1 306	50	62	28	52	-26	262		0,708	

Tūkst. Eur

Savivaldybės pavadinimas	Prognozuojamos gauti pajamos skaičiuojant savivaldybių biudžetų finansinius rodiklius	iš jų:										Gyventojų pajamų mokesčio dalis (procentais)
		gyventojų pajamų mokeskis	iš jo naudojamos sumos kintamajai gyventojų pajamų mokesčio daliai (procentais) apskaičiuoti									
			2018 metų sumos kintamajai gyventojų pajamų mokesčio daliai (procentais) apskaičiuoti	valstybės ir savivaldybių įstaigų darbuotojų darbo apmokėjimo įstatymu laipsniškai įgyvendinti minimaliajai mėnesinei algai padidinti	kultūros darbuotojų darbo užmokesčiui padidinti	pareiginės algos (atlyginimo) baziniam dydžiui padidinti	perduotos lėšos VĮ Registrų centrai dėl neatlygintino duomenų teikimo	savivaldybių biudžetų prognozuojamų pajamų mažėjimui kompensuoti	Skalvijos vaikų globos namų veiklai užtikrinti			
Mažeikių rajono	30 437	28 685	1 695	227	246	39	192	-43	1 589	1,87		
Molėtų rajono	10 292	9 888	711	69	79	25	62	-13	208	0,645		
Pakruojo rajono	12 207	10 556	1 017	93	115	26	78	-11		0,688		
Panevėžio rajono	19 275	18 382	470	145	158	40	120	-22	330	1,198		
Pasvalio rajono	14 178	12 948	851	107	99	37	89	-18	312	0,844		
Plungės rajono	18 051	17 091	477	116	119	28	111	-26	509	1,114		
Prienų rajono	13 984	13 114	644	97	93	26	88	-21	263	0,855		
Radvilinkio rajono	20 953	19 039	1 930	155	171	38	121	-30		1,241		
Raseinių rajono	17 227	16 212	753	88	91	34	92	-30	457	1,057		
Rokiškio rajono	16 849	15 941	1 169	128	154	40	109	-46	311	1,039		
Skuodo rajono	10 156	9 630	972	59	60	23	62	-10	284	0,628		
Šakių rajono	15 627	14 256	510	127	155	31	101	-11	242	0,929		
Šalčininkų rajono	17 304	16 787	1 527	131	174	30	101	-25	306	1,094		
Šiaulių rajono	21 124	19 827	608	132	214	31	120	-41	174	1,292		
Šilalės rajono	13 348	12 833	1 186	103	93	30	79	-16	295	0,836		
Šilutės rajono	21 534	20 679	623	133	149	27	124	-44	589	1,348		
Širvintų rajono	8 594	8 092	265	61	55	22	51	-7	128	0,527		
Švenčionių rajono	13 116	12 560	329	80	56	29	71	-14	683	0,819		
Tauragės rajono	20 707	19 313	496	118	108	36	105	-25	440	1,259		

Tūkst. Eur

Savivaldybės pavadinimas	Prognozuojamą gauti pajamų skaičiuojant savivaldybių biudžetų finansinius rodiklius	iš jų:										Gyventojų pajamų mokesčio dalis (procentais)
		gyventojų pajamų mokeskis	2018 metų sumos kintamajai gyventojų pajamų mokesčio daliai (procentais) apskaičiuoti	pajamų mokesčio daliai (procentais) apskaičiuoti	valstybės ir savivaldybių įstaigų darbuotojų darbo apmokėjimo įstatymu laipsniškai įgyvendinti	minimaliajai mėnesinei algai padidinti	kultūros darbuotojų darbo užmokesčiui padidinti	pareiginės algos (atlyginimo) baziniam dydžiui padidinti	perduotos lėšos VĮ Registrų centrui dėl neatlygintino duomenų teikimo	savivaldybių biudžetų prognozuojamų pajamų mažėjimui kompensuoti	Skalvijos vaikų globos namų veiklai užtikrinti	
Telšių rajono	22 297	21 579	1 175	144	175	36	125	-52	620	1,406		
Trakų rajono	18 337	17 206	473	124	97	24	97	-30	483	1,121		
Ukmergės rajono	19 401	18 076	1 259	116	154	36	111	-35	506	1,178		
Utenos rajono	20 216	18 893	942	155	142	37	126	-23	445	1,231		
Varenos rajono	13 033	12 628	1 287	84	87	38	84	-18	230	0,823		
Vilkaviškio rajono	20 260	19 494	1 648	124	126	33	118	-22	968	1,271		
Vilniaus rajono	51 947	48 062	1 281	308	431	51	240	-119		3,132		
Zarasų rajono	10 492	10 063	1 768	58	65	27	57	-15	128	0,656		
Elektrėnų	15 105	13 540	396	96	92	18	93	-18	854	0,882		
Kalvarijos	5 920	5 756	644	39	31	12	35	-8	154	0,376		
Kazlų Rūdos	6 082	5 642	148	33	45	10	33	-11	103	0,368		
Pagėgių	5 243	4 517	297	46	45	9	34	-8		0,294		
Rietavo	4 293	4 078	216	32	41	8	29	-10	67	0,266		
IŠ VISO	1 690 517	1 534 310	79 430	9 143	9 549	1 946	8 587	-1 823	24 788	177	100	

Finansų ministras

Vilius Šapoka

FM Teisės departamento

direktorius

Vytautas Kašėta



Lietuvos Respublikos
2019 metų valstybės biudžeto ir
savivaldybių biudžetų finansinių
rodiklių patvirtinimo įstatymo
7 priedas

**VALSTYBĖS INVESTICIJŲ 2019–2021 METŲ PROGRAMA
(PAGAL INVESTAVIMO SRITIS)**

Lietuvos Respublikos valstybės remiamų programų investicijų projektams įgyvendinti
2019–2021 metams planuojamos šios Lietuvos Respublikos valstybės biudžeto lėšos:

Sritis	Tūkst. Eur		
	2019 metams	2020 metams	2021 metams
Valstybės valdymas	23 358	20 617	12 818
Krašto apsauga	106 718	90 559	150 517
Viešoji tvarka	2 309	9 334	19 354
Švietimas	128 241	131 762	131 187
Sveikatos apsauga	44 845	50 985	55 943
Socialinė apsauga	20 171	27 922	23 695
Aplinkos apsauga	116 278	113 722	59 203
Kultūra	77 213	58 741	57 353
Žemės ūkis	23 792	18 008	17 352
Visuomenės apsauga	134 127	113 136	106 503
Transportas ir ryšiai	411 341	540 125	486 409
Kita veikla	13 488	39 362	20 362
IŠ VISO	1 101 881	1 214 273	1 140 696

FM Teisės departamento
direktorius


Evaldas Kašėta
2018-10-16

Finansų ministras
Vilius Šapoka

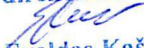

2018-10-16

Lietuvos Respublikos
2019 metų valstybės biudžeto ir
savivaldybių biudžetų finansinių
rodiklių patvirtinimo įstatymo
8 priedas

2019 METŲ REZERVINIO (STABILIZAVIMO) FONDO LĖŠŲ SĄMATA

	Tūkst. Eur
1. Numatomas lėšų likutis 2019 m. sausio 1 d.	257 195
2. Įplaukos 2019 metais	97 809
2.1. 50 procentų lėšų, gautų į Lietuvos Respublikos valstybės biudžetą, įstatymų nustatyta tvarka privatizavus valstybei nuosavybės teise priklausančius akcijų paketus	300
2.2. 50 procentų gautų į Lietuvos Respublikos valstybės biudžetą dividendų	77 076
2.3. 50 procentų lėšų, gautų į Lietuvos Respublikos valstybės biudžetą, pardavus viešo aukciono būdu įstatymų nustatyta tvarka valstybės nekilnojamąjį turtą ir kitus nekilnojamuosius daiktus	2 583
2.4. 50 procentų lėšų, gautų į Lietuvos Respublikos valstybės biudžetą, pardavus valstybinės žemės sklypus	17 850
3. Išlaidos 2019 metais	1 275
iš jų: Rezervinio (stabilizavimo) fondo valdymo išlaidos	1 275
4. Lėšos, kurios gali būti naudojamos valstybės turtiniams įsipareigojimams, susijusiems su valstybės skola, vykdyti (grąžintinai) iki 2020 m. gruodžio 31 d.	300 000
5. Numatomas lėšų likutis 2020 m. sausio 1 d. (1 + 2 – 3)	353 729

FM Teisės departamento
direktorius


Evaldas Kašėta
2018-10-16

Finansų ministras

Vilius Šapoka


2018-10-16

**2019 METŲ VALSTYBĖS ĮMONĖS IGNALINOS ATOMINĖS ELEKTRINĖS
EKSPLOATAVIMO NUTRAUKIMO FONDO LĖŠŲ ŠAMATA**

	Tūkst. Eur
1. Numatomas Valstybės įmonės Ignalinos atominės elektrinės eksploatavimo nutraukimo fondo lėšų likutis 2019 m. sausio 1 d.	189
2. Įplaukos 2019 metais:	
2.1. Lėšos, gautos už valstybės įmonės Ignalinos atominės elektrinės parduotą turtą	1 850
2.2. Kitos lėšos*	3 789
Iš viso įplaukų	5 639
3. Išlaidos 2019 metais:	
3.1. Valstybės įmonės Ignalinos atominės elektrinės eksploatavimo nutraukimo techniniams projektams įgyvendinti	1 055
3.2. Valstybės įmonės Ignalinos atominės elektrinės sustabdytų blokų priežiūrai ir fizinei saugai užtikrinti	3 237
3.3. Neigiamiems socialiniams ir ekonominiams valstybės įmonės Ignalinos atominės elektrinės eksploatavimo nutraukimo padariniams Lietuvos Respublikos Ignalinos atominės elektrinės regione sušvelninti	1 466
3.4. Valstybės įmonės Ignalinos atominės elektrinės eksploatavimo nutraukimo fondo administravimo išlaidoms padengti	63
3.5. Kitos išlaidos**	7
Iš viso išlaidų	5 828
4. Numatomas Valstybės įmonės Ignalinos atominės elektrinės eksploatavimo nutraukimo fondo lėšų likutis 2020 m. sausio 1 d.	0

* Priemonių vykdytojų grąžintos nepanaudotos arba netinkamai panaudotos praeitų metų Valstybės įmonės Ignalinos atominės elektrinės eksploatavimo nutraukimo fondo lėšos, Vyriausybės vertybinių popierių nominaliosios vertės ir pirkimo kainos skirtumas ir kitos lėšos.

** Mokėjimo pavedimų užsienio valiuta išlaidos, komisinis mokestis Vyriausybės vertybiniams popieriams įsigyti ir saugoti, valiutos keitimo paslaugų išlaidos, Vyriausybės vertybinių popierių nominaliosios vertės ir pirkimo kainos skirtumas, palūkanų išlaidos ir kitos išlaidos.

Finansų ministras

Vilius Šapoka

FM Teisės departamento
direktorius

E. Kašėta
E. Kašėta

2019-10-16

[Signature]
2018-10-16

Lietuvos Respublikos
2019 metų valstybės biudžeto ir
savivaldybių biudžetų finansinių
rodiklių patvirtinimo įstatymo
10 priedas

2019 METŲ GARANTINIO FONDO LĖŠŲ SĄMATA

	Tūkst. Eur
1. Numatomas lėšų likutis 2019 m. sausio 1 d.	58 940
2. Pajamos ir įplaukos	
2.1. Darbdavių įmokos	24 055
2.2. Lėšos, gautos iš darbdavių Garantinio fondo administratoriaus reikalavimams tenkinti	1 000
2.3. Pajamos už investuotas laikinai laisvas Garantinio fondo lėšas	0
2.4. Kitos teisėtai gautos lėšos	200
3. Iš viso pajamų ir įplaukų	25 255
4. Išlaidos	
4.1. Išmokos darbuotojams	9 150
4.2. Paraiškų parengimo ir banko operacijų apmokėjimo išlaidos	60
4.3. Garantinio fondo administravimo išlaidos	326
4.4. Laikinais laisvų Garantinio fondo lėšų investavimo išlaidos	50
5. Iš viso išlaidų	9 586
6. Numatomas lėšų likutis 2020 m. sausio 1 d.	74 609

FM Teisės departamento
direktorius
E. Kašėta
Evaldas Kašėta
2019-10-16

Finansų ministras
Vilnius Šapkauskas

V. Šapkauskas
2019-10-16

Lietuvos Respublikos
2019 metų valstybės biudžeto ir
savivaldybių biudžetų finansinių
rodiklių patvirtinimo įstatymo
11 priedas

2019 METŲ ILGALAIKIO DARBO IŠMOKŲ FONDO LĖŠŲ SĄMATA

	Tūkst. Eur
1. Numatomas lėšų likutis 2019 m. sausio 1 d.	61 651
2. Pajamos ir įplaukos	
2.1. Darbdavių įmokos	24 055
2.2. Pajamos už laikinai investuotas laisvas lėšas	0
2.3. Kitos teisėtai gautos lėšos	0
3. Iš viso pajamų ir įplaukų	24 055
4. Išlaidos	
4.1. Išmokos darbuotojams	7 357
4.2. Ilgalaikio darbo išmokų fondo administravimo išlaidos	185
4.3. Laikiniai laisvų lėšų investavimo išlaidos	65
5. Iš viso išlaidų	7 607
6. Numatomas lėšų likutis 2020 m. sausio 1 d.	78 099

Finansų ministras
Vilius Šapoka



2018.10.16

FM Teisės departamento
direktorius
Evaldas Kašėta