



LIETUVOS RESPUBLIKOS FINANSŲ MINISTERIJA

**2023 M. NACIONALINIO FINANSINIŲ ATASKAITŲ RINKINIO
AIŠKINAMASIS RAŠTAS**

2024 m. birželio 28 d. Nr. (27.42-01E) -11K-

TURINYS

PRANEŠIMAS DĖL NACIONALINIO METINIŲ FINANSINIŲ ATASKAITŲ RINKINIO	5
NACIONALINIO METINIŲ FINANSINIŲ ATASKAITŲ RINKINIO AIŠKINAMASIS RAŠTAS	9
I. BENDROJI DALIS.....	9
II. APSKAITOS POLITIKA	11
III. PASTABOS	27
1. Nematerialusis turtas	27
2. Ilgalaikis materialusis turtas.....	28
3. Finansinis turtas	29
4. Mineraliniai išteklių	31
5. Biologinis turtas	32
6. Atsargos	32
7. Išankstiniai apmokėjimai	32
8. Per vienus metus gautinos sumos.....	33
9. Pinigai ir pinigų ekvivalentai	34
10. Finansiniai įsipareigojimai	34
11. Įsipareigojimai, atsirandantys iš finansinės nuomos (lizingo).....	35
12. Atidėjiniai.....	36
13. Trumpalaikės mokėtinos sumos.....	38
14. Finansavimo sumos, finansinė ir nefinansinė parama	39
15. Grynasis turtas.....	40
16. Mokesčių pajamos.....	40
17. Socialinių įmokų pajamos.....	42
18. Pagrindinės veiklos kitos pajamos ir kitos veiklos pajamos	42
19. Pagrindinės veiklos sąnaudos ir pinigų srautai pagal segmentus.....	43
20. Finansinės ir investicinės veiklos rezultatas	45
21. Nuosavybės metodo įtaka	45
22. Suteiktos garantijos dėl paskolų.....	46
23. Neapibrėžtasis turtas ir neapibrėžtieji įsipareigojimai	46
24. Finansinės rizikos valdymas	48
25. Koncesijos ir valdžios ir privataus subjektų partnerystės sutartys.....	49
26. Poataskaitiniai įvykiai	50
27. Apskaitos politika ir klaidų taisymas	50
28. Informacija apie valstybės kontroliuojamų pelno siekiančių subjektų finansinius duomenis	50
NACIONALINIO METINIŲ FINANSINIŲ ATASKAITŲ RINKINIO AIŠKINAMOJO RAŠTO PRIEDAI.....	52

LENTELIŲ SARAŠAS

A lentelė. Finansinės būklės ataskaitos pagrindinių straipsnių pokyčiai (tūkst. Eur).....	5
B lentelė. Veiklos rezultatų ataskaitos pagrindinių straipsnių pokyčiai (tūkst. Eur)	6
C lentelė. Pinigų srautų ataskaitos pagrindinių straipsnių pokyčiai (tūkst. Eur)	7
1 lentelė. Nematerialiojo turto balansinės vertės pokyčiai (tūkst. Eur)	27
2 lentelė. Ilgalaikio materialiojo turto, vertinamo išsigijimo savikaina, balansinės vertės pokyčiai (tūkst. Eur).....	28
3 lentelė. Ilgalaikio materialiojo turto, vertinamo tikrąja verte, balansinės vertės pokyčiai (tūkst. Eur) ...	28
4 lentelė. Valstybei nuosavybės teise priklausančio, savivaldybės patikėjimo teise valdomo ilgalaikio materialiojo turto balansinės vertės pokytis (tūkst. Eur).....	29
5 lentelė. Ilgalaikio finansinio turto pokyčiai (tūkst. Eur)	29
6 lentelė. Po vienu metų gautinos sumos pagal grąžinimo laikotarpius ir jų einamųjų metų dalis (tūkst. Eur).....	31
7 lentelė. Mineralinių išteklių, įvertintų mokesčių už gamtos išteklius pajamų dabartine verte, pokyčiai (tūkst. Eur)	31
8 lentelė. Atsargų vertės pokyčiai (tūkst. Eur).....	32
9 lentelė. Išankstinių apmokėjimų pokyčiai (tūkst. Eur)	32
10 lentelė. Informacija apie pinigų ir pinigų ekvivalentų pagrindinių straipsnių pokyčius (tūkst. Eur)	34
11 lentelė. 2023 m. gautos paskolos ir išleisti ne nuosavybės vertybiniai popieriai pagal grąžinimo ir išpirkimo laikotarpius (tūkst. Eur)	34
12 lentelė. Informacija apie 2023 m. paskolų įvykdymo terminus ir palūkanų normas (tūkst. Eur).....	34
13 lentelė. 2023 m. finansinės nuomos paslaugos gavėjo išsipareigojimai pagal laikotarpius (tūkst. Eur) .	35
14 lentelė. Ilgalaikių finansinės nuomos išsipareigojimų ir jų einamųjų metų dalies pokyčiai (tūkst. Eur) .	35
15 lentelė. Būsimųjų pagrindinės nuomos įmokų, kurias numatoma sumokėti pagal pasirašytas veiklos nuomos sutartis pagal laikotarpius, pokyčiai (tūkst. Eur).....	36
16 lentelė. Būsimųjų pagrindinės nuomos įmokų, numatomų gauti pagal pasirašytas veiklos nuomos sutartis pagal laikotarpius, pokyčiai (tūkst. Eur).....	36
17 lentelė. 2023 m. atidėjiniai pagal jų panaudojimo laiką (tūkst. Eur)	36
18 lentelė. Atidėjiniai 2023 m. gruodžio 31 d. (tūkst. Eur)	36
19 lentelė. Informacija apie per 2023 m. gautą finansinę ir nefinansinę paramą (tūkst. Eur)	39
20 lentelė. Informacija apie paramos panaudojimą per 2023 m. (tūkst. Eur)	39
21 lentelė. Grynojo turto pokyčiai (tūkst. Eur)	40
22 lentelė. Mokesčių pajamų pokyčiai (tūkst. Eur)	40
25 lentelė. Socialinių įmokų grynąja verte pokyčiai (tūkst. Eur).....	42
23 lentelė. Pagrindinės veiklos kitų pajamų pokyčiai (tūkst. Eur).....	42
24 lentelė. Finansinės ir investicinės veiklos pajamų ir sąnaudų pokyčiai (tūkst. Eur).....	45
25 lentelė. Išsipareigojimų dėl išduotų garantijų per 2023 m. didžiausių sumų pokyčiai (tūkst. Eur)	46
26 lentelė. Neapibrėžtasis turtas 2023 m. gruodžio 31 d. (tūkst. Eur)	47
27 lentelė. Neapibrėžtieji išsipareigojimai 2023 m. gruodžio 31 d. (tūkst. Eur).....	47
28 lentelė. Finansinio turto, išreikšto užsienio valiuta, pokyčiai	49
29 lentelė. Išsipareigojimų eurais ir užsienio valiutomis pokyčiai (tūkst. Eur)	49
30 lentelė. Valstybės kontroliuojamų pelno siekiančių subjektų, finansiniai duomenys (tūkst. Eur)	51

PAVEIKSLŲ SĄRAŠAS

1 paveikslas. 2023 m. mokesčių pajamų pasiskirstymas pagal mokesčius (tūkst. Eur).....	41
2 paveikslas. Didžiausių pajamų sumų pagal mokesčius palyginimas 2023 – 2022 m. (tūkst. Eur).....	41
3 paveikslas. Pagrindinės veiklos sąnaudos pagal segmentus (tūkst. Eur).....	43
4 paveikslas. Pagrindinės veiklos pinigų srautai pagal segmentus (tūkst. Eur).....	44

PRANEŠIMAS DĖL NACIONALINIO FINANSINIŲ ATASKAITŲ RINKINIO

Vadovaujantis Lietuvos Respublikos viešojo sektoriaus atskaitomybės įstatymo, viešojo sektoriaus apskaitos ir finansinės atskaitomybės standartų (toliau – VSAFAS) ir kitų Lietuvos Respublikos teisės aktų, reglamentuojančių viešojo sektoriaus subjektų grupių finansinių ataskaitų rengimą, nuostatomis buvo parengtas 2023 m. nacionalinis finansinių ataskaitų rinkinys.

Nacionalinių metinių finansinių ataskaitų rinkinį parengė Finansų ministerija, atlikusi 3272 subjektų, pagal Lietuvos Respublikos viešojo sektoriaus atskaitomybės įstatymą priskiriamų prie viešojo sektoriaus subjektų, konsolidavimo procedūras:

- 2657 biudžetinių įstaigų (2022 m. – 2774);
- 494 viešųjų įstaigų (2022 m. – 514);
- 83 valstybės, savivaldybių, Valstybinio socialinio draudimo fondo ir Privalomojo sveikatos draudimo fondo administruojamų mokesčių ir išteklių fondų (2022 m. – 83);
- 9 asociacijų (2022 m. – 9);
- 19 fondų fondų (2022 m. – 19);
- 10 regionų plėtros tarybų (2022 m. – 10).

Konsolidavimo procedūros apima visų nurodytų subjektų finansinių ataskaitų straipsnių sudėtį, informacijos apie tarpusavio ūkinių operacijų įtaką ir rezultatus surinkimą, jos eliminavimą bei papildomus koregavimus.

Nacionaliniame finansinių ataskaitų rinkinyje pateikiama informacija apie valstybės, savivaldybių įstaigų, Valstybinio socialinio draudimo fondo, Privalomojo sveikatos draudimo fondo, kitų valstybės išteklių fondų, kurių lėšų šamatas tvirtina Lietuvos Respublikos Seimas, ir kitų fondų (Indėlių draudimo fondas, Įsipareigojimų investuotojams draudimo fondas, Pertvarkymo fondas, Ilgalaikio darbo išmokų fondas) 2023 m. gruodžio 31 d. finansinę būklę, jai poveikį turėjusių finansinių ataskaitų straipsnių pasikeitimus, 2023 m. veiklos rezultatus, grynojo turto pokyčius ir pinigų srautus.

Visas konsoliduotas turtas, parodytas finansinės būklės ataskaitoje, 2023 m. gruodžio 31 d. sudarė 84 501 431 tūkst. Eur.

A lentelė. Finansinės būklės ataskaitos pagrindinių straipsnių pokyčiai (tūkst. Eur)

		2023 m.	2022 m.	Pokytis	Pokytis, %
A	ILGALAIKIS TURTAS	66 233 096	58 600 087	7 633 008	13%
I	Nematerialusis turtas	241 597	203 975	37 622	18%
II.	Ilgalaikis materialusis turtas	50 763 589	44 553 064	6 210 525	14%
III.	Ilgalaikis finansinis turtas	13 787 901	12 775 103	1 012 799	8%
IV	Mineraliniai ištekliai	1 434 229	1 066 920	367 309	34%
V	Kitas ilgalaikis turtas	5 779	1 026	4 753	463%
B	BIOLOGINIS TURTAS	2 562 820	2 605 836	(43 016)	(2%)
C	TRUMPALAIKIS TURTAS	15 705 515	14 001 448	1 704 067	12%
	IŠ VISO TURTO	84 501 431	75 207 371	9 294 059	12%
D	FINANSAVIMO SUMOS	11 630 767	10 353 836	1 276 931	12%
E	ĮSIPAREIGOJIMAI	32 984 705	31 501 738	1 482 967	5%
I	Ilgalaikiai įsipareigojimai	26 147 100	25 289 878	857 222	3%
II	Trumpalaikiai įsipareigojimai	6 837 604	6 211 860	625 744	10%
F	GRYNASIS TURTAS	39 883 024	33 348 864	6 534 161	20%

2023 M. NACIONALINIO FINANSINIŲ
ATASKAITŲ RINKINIO AIŠKINAMASIS RAŠTAS
Visos sumos tūkstančiais eurų, jei nenurodyta kitaip

G	MAŽUMOS DALIS	2 935	2 933	1	0,04%
	IŠ VISO FINANSAVIMO SUMŲ, IŠIPAREIGOJIMŲ, GRYNOJO TURTO IR MAŽUMOS DALIES	84 501 431	75 207 371	9 294 059	12%

Ilgalaikio turto grupėje ženklus pokytis įvyko ilgalaikio materialiojo straipsnyje, kuriame didžiausią vertę sudaro žemės balansinė vertė – 30 204 910 tūkst. Eur. 2023 m. valstybinės žemės vertė, nustatyta vidutine rinkos verte, padidėjo Nacionalinei žemės tarnybai prie Aplinkos ministerijos apskaitoje registravus tiek laisvos valstybinės žemės, t. y. nesuformuotos ir Nekilnojamojo turto registre neregistruotos, tikrosios vertės padidėjimą (3 038 058 tūkst. Eur), tiek patikėjimo teise valdomų žemės sklypų tikrosios vertės padidėjimą (980 437 tūkst. Eur)..

Mineralinių išteklių vertės padidėjimą lėmė naujai išžvalgyti ištekliai bei jau esančių telkinių žvalgybinių duomenų patikslinimas.

Trumpalaikiame turte reikšmingą dalį (13 proc.) sudarė Valstybinės mokesčių inspekcijos mokesčių fondo (toliau – VMI MF) gautinos mokesčių sumos, kaip ir išipareigojimuose – VMI MF grąžintinų mokesčių, įmokų ir jų permokų sumos. Tai susiję su VMI MF apskaitoje įplaukų gretinimo registravimo data, kuri nustatoma pagal apskaitos periodą. Dalis įplaukų ir jų prievolių nėra sugretinta iki ataskaitinių metų pabaigos ir atvaizduota tiek gautinuose, tiek grąžintinuose mokesčiuose ir jų permokose.

Viešojo sektoriaus funkcijų vykdymas finansuojamas iš valstybės, savivaldybių, Valstybinio socialinio draudimo fondo, Privalomojo sveikatos draudimo fondo gaunamų pajamų (surenkamų mokesčių ir kitų pajamų), Europos Sąjungos, užsienio valstybių ir tarptautinių organizacijų biudžetų gaunamų finansavimo sumų bei iš Lietuvos ir užsienio paramos fondų gautų arba gautinų pinigų arba kito turto.

Per ataskaitinį laikotarpį prisiimtų finansinių išipareigojimų suma buvo 3 941 387 tūkst. Eur, iš kurių 3 101 406 tūkst. Eur arba 79 proc. sudarė išipareigojimai pagal Vyriausybės vertybinius popierius (toliau – VVP). Įvykdyti išipareigojimai sudarė 2 100 987 tūkst. Eur. Atidėjinių vertė ataskaitinių metų pabaigoje siekė 1 894 100 tūkst. Eur.

Grynojo turto vertės pokytį daugiausiai lėmė laisvos valstybinės žemės ir valstybinės žemės sklypų, kuriuos patikėjimo teise valdo Nacionalinė žemės tarnyba prie Aplinkos ministerijos, tikrosios vertės pasikeitimas, kuris reikšmingai padidino tikrosios vertės rezervą. Taip pat įtakos grynojo turto padidėjimui turėjo ataskaitinių metų grynasis perviršis.

Nacionalinėje veiklos rezultatų ataskaitoje pateikta informacija apie viso viešojo sektoriaus per metus uždirbtas pajamas ir patirtas sąnaudas bei rezultatus.

B lentelė. Veiklos rezultatų ataskaitos pagrindinių straipsnių pokyčiai (tūkst. Eur)

		2023 m.	2022 m.	Pokytis	Pokytis, %
A	PAGRINDINĖS VEIKLOS PAJAMOS	25 764 168	23 272 860	2 491 308	11%
B	PAGRINDINĖS VEIKLOS SĄNAUDOS	(24 881 048)	(23 175 124)	(1 705 925)	7%
C	PAGRINDINĖS VEIKLOS PERVERŠIS AR DEFICITAS	883 120	97 736	785 383	804%
D	KITOS VEIKLOS REZULTATAS	284 838	257 672	27 166	11%
E	FINANSINĖS IR INVESTICINĖS VEIKLOS REZULTATAS	(50 319)	2 316 982	(2 367 301)	(102%)
F	APSKAITOS POLITIKOS KEITIMO IR ESMINIŲ APSKAITOS KLAIDŲ TAISYMO ĮTAKA	266 557	6 553 231	(6 286 674)	(96%)

2023 M. NACIONALINIO FINANSINIŲ
ATASKAITŲ RINKINIO AIŠKINAMASIS RAŠTAS
Visos sumos tūkstančiais eurų, jei nurodyta kitaip

		2023 m.	2022 m.	Pokytis	Pokytis, %
G	GRYNASIS PERVIRŠIS AR DEFICITAS PRIEŠ NUOSAVYBĖS METODO ĮTAKĄ	1 384 195	9 225 622	(7 841 427)	(85%)
H	NUOSAVYBĖS METODO ĮTAKA	641 841	312 168	329 673	106%
I	GRYNASIS PERVIRŠIS AR DEFICITAS	2 026 036	9 537 790	(7 511 754)	(79%)

Didžiausią viešojo sektoriaus pagrindinės veiklos pajamų dalį sudarė mokesčių pajamos – 15 828 416 tūkst. Eur arba 61 proc. visų pagrindinės veiklos pajamų. 2023 m., palyginus su 2022 m., mokesčių pajamos padidėjo 10 proc. Daugiausiai mokesčių pajamų buvo surinkta iš pridėtinės vertės, gyventojų pajamų, pelno mokesčio ir akcizų. Šių mokesčių pajamos sudarė 96 proc. visų mokesčių pajamų.

Socialinių įmokų pajamos siekė 6 762 906 tūkst. Eur ir sudarė 26 proc. visų pagrindinės veiklos pajamų.

Pagrindinės veiklos sąnaudų didžiausią dalį sudarė socialinių išmokų bei darbo užmokesčio ir socialinio draudimo sąnaudos, atitinkamai 39 proc. ir 31 proc. visų pagrindinės veiklos sąnaudų. 37 proc. visų pagrindinės veiklos sąnaudų teko socialinės apsaugos sričiai.

Ataskaitinio laikotarpio nuosavybės metodo įtakos rezultatas parodo valstybės kontroliuojamų ir asocijuotųjų ne viešojo sektoriaus subjektų ataskaitinio laikotarpio rezultatą, tenkantį valstybei, kuris 2023 m. buvo teigiamas ir siekė 641 841 tūkst. Eur.

C lentelė. Pinigų srautų ataskaitos pagrindinių straipsnių pokyčiai (tūkst. Eur)

		2023 m.	2022 m.	Pokytis	Pokytis, %
A	PAGRINDINĖS VEIKLOS PINIGŲ SRAUTAI	3 126 705	1 791 108	1 335 597	75%
B	INVESTICINĖS VEIKLOS PINIGŲ SRAUTAI	(3 261 742)	(3 374 555)	112 813	(3%)
C	FINANSINĖS VEIKLOS PINIGŲ SRAUTAI	1 628 913	265 761	1 363 153	513%
D	VALIUTOS KURSŲ PASIKEITIMO ĮTAKA PINIGŲ IR PINIGŲ EKVIVALENTŲ LIKUČIUI	(875)	15 420	(16 294)	(106%)
	Pinigų ir pinigų ekvivalentų padidėjimas (sumažėjimas)	1 493 001	(1 302 267)	2 795 268	(215%)
	Pinigai ir pinigų ekvivalentai ataskaitinio laikotarpio pradžioje	5 748 209	7 050 476	(1 302 267)	(18%)
	Pinigai ir pinigų ekvivalentai ataskaitinio laikotarpio pabaigoje	7 241 210	5 748 209	1 493 001	26%

Ataskaitinio laikotarpio įplaukos iš mokesčių sudarė 15 683 711 tūkst. Eur arba 50 proc. visų pagrindinės veiklos įplaukų. Įplaukos iš socialinių įmokų buvo 6 523 348 tūkst. Eur. Įplaukos iš Europos Sąjungos, užsienio valstybių ir tarptautinių organizacijų siekė 2 978 536 tūkst. Eur.

Pagrindinės veiklos išmokos siekė 22 200 590 tūkst.. Kitiems subjektams pervesta lėšų suma programoms vykdyti sudarė 5 792 393 tūkst.. Didžiausios pagrindinės veiklos išmokos teko socialinei apsaugai – 44 proc.

Ataskaitinių metų investicinės veiklos neigiamus pinigų srautus lėmė išmokos ilgalaikio materialiojo turto įsigijimui – 2 258 637 tūkst. Eur. Teigiamiems finansinės veiklos pinigų srautams įtakos

2023 M. NACIONALINIO FINANSINIŲ
ATASKAITŲ RINKINIO AIŠKINAMASIS RAŠTAS
Visos sumos tūkstančiais eurų, jei nenurodyta kitaip

turėjo kiti finansinės veiklos pinigų srautai – 1 959 199 tūkst. Eur, kuriuose didžiausią sumą sudarė įplaukos už išplatintus ilgalaikius užsienio VVP.

Didžiausius pinigų likučius 2023 m. gruodžio 31 d. turėjo Valstybės išdas (2 016 899 tūkst. Eur) ir Valstybinio socialinio draudimo fondo valdybos administruojamas išteklių fondas (1 502 174 tūkst. Eur)..

Finansų ministerija, rengdama nacionalinį metinių finansinių ataskaitų rinkinį, vadovavosi viešojo sektoriaus subjektų finansinėse ataskaitose pateikta informacija.

Nacionaliniame metinių finansinių ataskaitų rinkinyje pateiktos viso viešojo sektoriaus pagrindinės veiklos pajamos ir sąnaudos, pinigų srautai nėra tiesiogiai palygintini su įplaukomis ir išlaidomis valstybės, savivaldybių, Valstybinio socialinio draudimo ir Privalomojo sveikatos draudimo fondų biudžeto vykdymo ataskaitų rinkinių duomenimis biudžeto vykdymo ataskaitų rinkinyje dėl šių priežasčių:

1. šiose ataskaitose pajamos ir sąnaudos parodytos taikant kaupimo principą, o biudžeto vykdymo ataskaitose įplaukos ir išlaidos rodomos taikant pinigų principą. Sąnaudų ir pinigų srautų klasifikacija skiriasi nuo valstybės biudžeto išlaidų klasifikacijos;

2. dalis sąnaudų ir pinigų srautų yra finansuojama ne iš valstybės, o iš kitų biudžetų, todėl sąnaudos ir pinigų srautai finansinėse ataskaitose yra didesni nei valstybės biudžeto vykdymo ataskaitose parodytos atitinkamos išlaidos;

3. skiriasi į biudžeto vykdymo skaičiavimus įtrauktų subjektų ir viešojo sektoriaus subjektų apimtis.

Nacionaliniame metinių finansinių ataskaitų rinkinyje nurodytas viso viešojo sektoriaus grynasis perviršis ar deficitas nėra tiesiogiai palyginamas su valdžios sektoriaus grynuoju skolinimusi (pertekliumi) / grynuoju skolinimusi (deficitu), apskaičiuojamu vadovaujantis 2010 metų Europos sąskaitų sistema (ESS2010), nustatyta 2013 m. gegužės 21 d. Europos Parlamento ir Tarybos reglamento (ES) Nr. 549/2013 dėl Europos nacionalinių ir regioninių sąskaitų sistemos Europos Sąjungoje (OL 2013 L 174, p. 1) ar Tarptautinio valiutos fondo 2014 m. Valstybės finansų statistikos vadovo metodologija. Viešojo ir valdžios sektoriaus balanso rodiklių (deficito/pertekliaus) skirtumus lemia:

1. skirtinga subjektų imtis;

2. atskaitomybės standartų ir statistikos rengimo metodologiniai skirtumai.

Finansų ministrė

Gintarė Skaistė

NACIONALINIO FINANSINIŲ ATASKAITŲ RINKINIO AIŠKINAMASIS RAŠTAS

I. BENDROJI DALIS

2023 m. gruodžio 31 d. nacionalinis finansinių ataskaitų rinkinys parengtas vadovaujantis Lietuvos Respublikos viešojo sektoriaus atskaitomybės įstatymu ir Viešojo sektoriaus apskaitos ir finansinės atskaitomybės standartais (toliau – VSAFAS). Šiame ataskaitų rinkinyje palyginimui pateikiami 2022 metų finansinių ataskaitų duomenys.

2022 metų nacionalinis metinių finansinių ataskaitų rinkinys buvo audituotas Valstybės kontrolės. Valstybės kontrolė 2023 m. rugsėjo 29 d. išvadoje Nr. FAE-3 „2022 metų nacionalinio finansinių ataskaitų rinkinio ir valstybės skolos duomenų finansinio audito rezultatai“ konstatavo, kad 2022 metų nacionalinis finansinių ataskaitų rinkinys, išskyrus išvadoje apibūdintų dalykų poveikį, parodo tikrą ir teisingą visų viešojo sektoriaus subjektų, kurių finansinės ataskaitos konsoliduotos į vieną ataskaitų rinkinį, 2022 m. gruodžio 31 d. finansinę būklę, 2022 metų veiklos rezultatus, grynojo turto pokyčius ir pinigų srautus pagal Lietuvos Respublikos viešojo sektoriaus apskaitos ir finansinės atskaitomybės standartus.

2023 m. nacionalinis finansinių ataskaitų rinkinys parengtas konsolidavus viešojo sektoriaus subjektų, patvirtintų finansų ministro 2023 m. gruodžio 29 d. įsakymu Nr. 1K-423 „Dėl Lietuvos Respublikos viešojo sektoriaus atskaitomybės įstatymo įgyvendinimo rengiant valstybės 2023 metų ataskaitų rinkinį ir nacionalinį 2023 metų ataskaitų rinkinį“, finansines ataskaitas. Į šį ataskaitų rinkinį yra įtrauktos visų savivaldybių, fondų ir valstybės finansinės ataskaitos už 2023 metus:

2657 biudžetinių įstaigų. Naujų įstaigų, įtrauktų į 2023 m. konsolidavimo schemą yra 5, 115 įstaigų, buvusių 2022 m. konsolidavimo schemoje, buvo reorganizuotos, 10 - likviduota.

494 viešųjų įstaigų. Naujų įstaigų, įtrauktų į 2023 m. konsolidavimo schemą yra 11, 23 įstaigos, buvusios 2022 m. konsolidavimo schemoje buvo reorganizuotos, 4 įstaigos likviduotos, 1 – prarado teisinį statusą.

83 mokesčių ir išteklių fondų: Valstybės izdo, Rezervinio (stabilizavimo) fondo, Garantinio fondo, Licencijuotų sandėlių kompensavimo fondo, Valstybinės mokesčių inspekcijos mokesčių fondo, Muitinės mokesčių fondo, Valstybinio socialinio draudimo fondo valdybos ir jos skyrių administruojamų išteklių fondų, Valstybinės ligonių kasos ir teritorinių ligonių kasų administruojamų Privalomojo sveikatos draudimo fondų, savivaldybių išdų fondų, Indėlių draudimo fondo, Įsipareigojimų investuotojams draudimo fondo, Pertvarkymo fondo ir Ilgalaikio darbo išmokų fondo, Valstybinės ligonių kasos prie Sveikatos apsaugos ministerijos administruojamo asmens sveikatos priežiūros įstaigų mokamų įmokų žalai atlyginti fondo, Pensijų anuitetų fondo.

19 fondų fondų: Daugiabučių namų modernizavimo fondo, finansuojamo Europos regioninės plėtros fondo lėšomis, JESSICA II fondų fondo, JESSICA kontroliuojančiojo fondo, Energijos efektyvumo fondo, Verslumo skatinimo fondo, Verslumo skatinimo fondo 2014-2020, finansuojamo iš Europos socialinio fondo, Verslo finansavimo fondo, finansuojamo iš Europos regioninės plėtros fondo, INVEGOS fondo, JEREMIE kontroliuojančiojo fondo, Paskolų fondo, Savivaldybių pastatų fondo, Kultūros paveldo fondo, Žemės ūkio fondo, Gynybos investicijų fondo, Inovacijų skatinimo fondo, Vandentvarkos fondo, Koinvesticinis fondas susisiekimui, KPP finansinių priemonių fondas ir Finansinė priemonė „Tipinės gamybos paskirties pastatų laisvosiose ekonominėse zonose, pramonės parkuose ir kitose pramoninėse teritorijose įrengimas“.

9 asociacijų;

10 regionų plėtros tarybų.

2 įstaigos, kurios buvo įtrauktos į 2023 metų konsoliduojamų subjektų sąrašą, nepateikė duomenų - Viešoji įstaiga Ignalinos atominės elektrinės regiono plėtros agentūra (2023 m. nevykdė veiklos), Mokslinių

tyrimų ir technologijų organizacijų asociacija (dėl pavėluotai pradėtų taikyti viešojo sektoriaus apskaitos standartų).

Daugiau informacijos apie viešojo sektoriaus subjektų grupėje įvykusius pokyčius pateikiama aiškinamojo rašto 24 priede.

Šiame ataskaitų rinkinyje yra įtrauktas finansinis turtas, kurį sudaro valstybei priklausantis šių bendrovių ir įstaigų nuosavas kapitalas:

249 akcinių ir uždarytųjų akcinių bendrovių, kuriose valstybei priklausė daugiau negu 50 proc. akcijų;

103 asocijuotųjų subjektų (akcinių, uždarytųjų akcinių bendrovių ir viešųjų įstaigų, kuriose valstybei priklausė mažiau negu 50 proc. akcijų arba dalininkų kapitalo);

25 valstybės ir savivaldybių įmonių, kuriose valstybė ir savivaldybės per viešojo sektoriaus subjektus įgyvendino įmonės savininko teises ir pareigas;

58 kitų subjektų, nepriskiriamų aukščiau išvardintiems.

Lietuvos banko, kurio nuosavybės teisės priklauso valstybei, nuosavas kapitalas nėra įtrauktas į viešojo sektoriaus konsoliduotąjį finansinį turtą, o jo balansas yra pateiktas nacionalinio finansinių ataskaitų rinkinio aiškinamajame rašte.

2023 m. visų viešojo sektoriaus subjektų vidutinis metinis darbuotojų skaičius sudarė 330 050.

II. APSKAITOS POLITIKA

Finansinių ataskaitų parengimo pagrindas

Nacionalinis metinių finansinių ataskaitų rinkinys (toliau – šis ataskaitų rinkinys) už metus, pasibaigusius 2023 m. gruodžio 31 d., parengtas vadovaujantis Lietuvos Respublikos viešojo sektoriaus atskaitomybės įstatymu, VSAFAS ir kitais Lietuvos Respublikos teisės aktais, reglamentuojančiais viešojo sektoriaus subjektų grupių metinių finansinių ataskaitų parengimą.

Šis ataskaitų rinkinys parengtas ūkinių operacijų apskaitai taikant kaupimo principą bei taikant vienodus apskaitos metodus panašioms sandoriams ir kitiems įvykiams panašiomis aplinkybėmis.

Rengiant šį ataskaitų rinkinį reikšminga suma buvo laikoma tokia suma, kuri viršija 0,1 proc. viešojo sektoriaus turto, t. y. 84 501 tūkst. Eur (2022 m. 0,1 proc. sudarė 75 207 tūkst. Eur).

Finansinių ataskaitų konsolidavimo principai

Rengiant šį ataskaitų rinkinį konsoliduotos valstybės kontroliuojamų viešojo sektoriaus subjektų finansinės ataskaitos. Nacionalinis metinių finansinių ataskaitų rinkinys parengtas sudėjus viešojo sektoriaus subjektų finansinių ataskaitų atitinkamus straipsnius ir eliminavus konsoliduojamų subjektų tarpusavio ūkines operacijas ir jų rezultatus.

Kiti konsolidavimo pokyčiai, nurodyti toliau aiškinamojo rašto pastabose, susidarė:

1. dėl likviduotų viešojo sektoriaus subjektų, subjektų, kurie prarado viešojo sektoriaus subjekto teisinį statusą ir naujų viešojo sektoriaus subjektų;
2. dėl ataskaitiniu laikotarpiu pasikeitusio viešojo sektoriaus subjektų pavaldumo;
3. dėl ataskaitiniu laikotarpiu pasikeitusios teisinės viešojo sektoriaus subjektų formos.

Finansinių ataskaitų valiuta

Šiame ataskaitų rinkinyje pateikiami duomenys išreiškiami tūkstančiais Lietuvos Respublikos piniginių vienetų – eurų.

Nematerialusis turtas

Nematerialusis turtas (toliau – NT) vertinamas ir finansinės būklės ataskaitoje parodomas įsigijimo savikaina atėmus sukauptą amortizaciją ir nuvertėjimą. Išankstiniai mokėjimai už NT priskiriami prie NT.

NT kūrimo išlaidos skirstomos į tyrimų ir plėtros išlaidas. Tyrimo išlaidos pripažįstamos sąnaudomis jų susidarymo metu. Išlaidos, sukauptos per plėtros etapą, šiam etapui pasibaigus grupuojamos į atitinkamą NT grupę ir įtraukiamos į konkretaus NT vieneto pasigaminimo (sukūrimo) savikainą, išskyrus atvejus, kai išlaidos, sukauptos per plėtros etapą, negali būti susietos su konkrečiu turto vienetu.

NT amortizacijos ekonominiai normatyvai (naudingo tarnavimo laikas) viešojo sektoriaus subjektams:

1. programinė įranga ir jos licencijos: 1-15 metai;
2. patentai, autorių ir kitos teisės: 1-20 metai;
3. kitas nematerialusis turtas: 1-10 metai.

Neriboto naudingo tarnavimo laiko NT (pvz., plėtros darbų, nematerialiųjų vertybių (literatūros, mokslo ir meno kūrinių)) amortizacija neskaičiuojama. Toks NT po pirminio pripažinimo rodomas įsigijimo savikaina, atėmus turto nuvertėjimo sumą.

Valstybė taip pat valdo turtą, turintį NT požymių, kuris neregistruojamas apskaitoje ir nerodomas finansinės būklės ataskaitoje, kadangi neįmanoma įvertinti ekonominės naudos, kurią teiks šio turto naudojimas ateityje, t. y.:

1. teisė nustatyti mokesčius, jų dydį, juos surinkti ir naudoti;
2. teisė duoti leidimą naudoti viešuosius išteklius, juos parduoti, taip pat teisė apriboti viešųjų išteklių naudojimą;
3. valstybės vardas;
4. heraldikos objektai;
5. teisės į oro erdvę virš Lietuvos Respublikos teritorijos;
6. teisės į radijo dažnius;
7. teisės į Lietuvos Respublikos kontinentinį šelfą ir ekonominę zoną Baltijos jūroje ir pan.

Ilgalaikis materialusis turtas

Ilgalaikis materialusis turtas (toliau – IMT), išskyrus žemę, kilnojamąsias, nekilnojamąsias kultūros vertybes ir kitas vertybes, finansinėse ataskaitose yra rodomas įsigijimo savikaina, atėmus sukauptą nusidėvėjimo sumą ir turto nuvertėjimo sumą (įsigijimo savikainos metodus).

Žemė, kilnojamosios, nekilnojamosios kultūros vertybės ir kitos vertybės, rodomos tikrąja verte (tikrosios vertės metodas). Registruojant ilgalaikio materialiojo turto tikrosios vertės pokytį (padidėjimą ir sumažėjimą) pagal atskirą ilgalaikio materialiojo turto vieneta turto sąskaitose, tikrosios vertės rezervo sąskaitoje šie pokyčiai sumuojami pagal ilgalaikio materialiojo turto grupę.

Žemės tikroji vertė nustatoma vadovaujantis Nekilnojamojo turto registrą tvarkančio subjekto (Valstybės įmonė Registrų centras) atliekamo masinio vertinimo duomenimis, panaudojant žemės verčių žemėlapi, išskyrus atvejus, kai nustatoma nesuformuotos ir Nekilnojamojo turto registre neįregistruotos laisvos valstybinės žemės (toliau – Laisva valstybinė žemė) vertė, kuri apskaičiuojama savivaldybės teritorijoje esančios Laisvos valstybinės žemės plotą padauginus iš subjekto patikėjimo teise valdomų valstybinės žemės sklypų toje savivaldybės teritorijoje vidutinės 1 ha rinkos vertės, apskaičiuotos pagal Nekilnojamojo turto registrą tvarkančio subjekto (Valstybės įmonė Registrų centro) atliekamo masinio vertinimo duomenis ir kai turima kitų patikimų duomenų žemės tikrajai vertei nustatyti, pavyzdžiui, nepriklausomų turto vertintojų nustatytą tam tikro žemės ploto rinkos vertę.

Neriboto naudojimo laiko IMT (žemė, kultūros vertybės, kitos vertybės), bibliotekų fondų ir knygų nusidėvėjimas neskaičiuojamas. Išankstiniai mokėjimai už IMT, gautas, bet dar nepradėtas naudoti, nebaigtas statyti ar komplektuoti turtas, priskiriamas prie IMT.

IMT nusidėvėjimo ekonominiai normatyvai (naudingo tarnavimo laikas) viešojo sektoriaus subjektams:

1. pastatai: 1 – 220 metai;
2. infrastruktūros statiniai: 1– 115 metai;
3. kiti statiniai: 1 – 140 metai;
4. mašinos ir įrengimai: 1 – 40 metai;
5. transporto priemonės: 1 – 25 metai;
6. baldai, biuro įranga ir kitas ilgalaikis materialusis turtas: 1 – 50 metai.

IMT, kurį priimtas sprendimas parduoti, perkeliamas į atsargas sprendimo priėmimo dieną. Turtas į atsargas perkeliamas nurodant to turto įsigijimo savikainą, sukauptas nusidėvėjimo ir nuvertėjimo sumas.

Pelnas ar nuostoliai, gauti pardavus IMT (taip pat ir pergrupuotą į atsargas), apskaičiuojami kaip skirtumas tarp pardavimo kainos ir IMT balansinės vertės, ir veiklos rezultatų ataskaitoje įtraukiami į kitos veiklos rezultatą.

Valstybės nekilnojamas turtas, įtrauktas į parduodamo turto sąrašą, perdavus centralizuotai valdomo valstybės turto valdytojui (toliau – CTV), t. y. Valstybės įmonei Turto bankas, nurašomas iš apskaitos ir turto balansinės vertės suma registruojamos gautinos sumos iš CTV.

Vadovaujantis Valstybės ir savivaldybių turto valdymo, naudojimo ir disponavimo juo įstatymu, perdavus administracinės paskirties nekilnojamąjį turtą CTV valdyti, naudoti ir disponuoti juo patikėjimo teise bei teikti turto priežiūros paslaugas, turtas tampa viena iš CTV kapitalą sudarančių dalių.

Valstybės nekilnojamasis turtas, kuris įtrauktas į Vyriausybės patvirtintą atnaujinamo valstybės nekilnojamojo turto sąrašą, po susitarimo su CTV ir valstybės biudžeto asignavimų valdytoju (jei valstybės turto valdytojas nėra asignavimų valdytojas) valdytojo sprendimu perduodamas patikėjimo teise CTV.

Finansinis turtas

Finansinis turtas (toliau – FT) įvertinimo tikslais skirstomas į:

1. perduoti laikomą FT, prie kurio šiame ataskaitų rinkinyje priskiriamos obligacijos ar kiti vertybiniai popieriai, kuriuos viešojo sektoriaus subjektas įsigyja prekybos tikslais, ir įsigytos kitų subjektų akcijos, dalininkų įnašai į viešąsias įstaigas, įnašai į tarptautines organizacijas. Prie perduoti laikomo FT taip pat priskiriamas ir ilgalaikis FT, kurį viešojo sektoriaus subjektas nusprendžia perduoti. Parduoti laikomas FT konsoliduotoje finansinės būklės ataskaitoje rodomas tikrąja verte, išskyrus investicijas į vertybinius popierius, kurių kaina aktyviojoje rinkoje neskelbiama ir kurių tikrosios vertės negalima nustatyti, dalininkų įnašus į viešąsias įstaigas (kurios nėra kontroliuojami ar asocijuotieji subjektai), įnašus į tarptautines organizacijas, kurie įvertinami įsigijimo savikaina, atėmus nuvertėjimo nuostolius;

2. iki išpirkimo termino laikomą FT (įsigytos kitų subjektų obligacijos su išpirkimo data), kuris vertinamas amortizuota savikaina;

3. gautinas sumas (prie kurių priskiriamos ir suteiktos paskolos). Ilgalaikės gautinos sumos vertinamos amortizuota savikaina (neatsižvelgiant į tai, ar viešojo sektoriaus subjektas ketina jas laikyti iki atsiskaitymo termino). Suteiktos trumpalaikės paskolos kitam viešojo sektoriaus subjektui vertinamos amortizuota savikaina, kuri lygi jų įsigijimo savikainai. Kai palūkanų norma yra nustatyta teisės aktuose, taikoma pastaroji. Išankstiniai apmokėjimai, per vienus metus gautinos sumos, išskyrus trumpalaikes paskolas, ir kitas trumpalaikis finansinis turtas vertinamas – įsigijimo savikaina, atėmus nuvertėjimo nuostolius.

FT tikrosios vertės pasikeitimas parodomas finansinės ir investicinės veiklos rezultate. Paskolų nuvertėjimas Valstybės išde skaičiuojamas remiantis trimis kriterijais: pradelsti mokėjimo terminai, refinansavimo faktai bei skolininko finansinė būklė. Įvertinus šiuos tris rodiklius, kiekvienas skolininkas yra priskiriamas prie vienos iš penkių rizikos grupių. Kuo didesnė rizikos grupė, tuo didesnis paskolos nuvertėjimo procentas skaičiuojamas. Vadovaujantis Lietuvos Respublikos valstybės skolos įstatymo nustatyta tvarka valstybės suteiktos paskolos ūkio subjektams, kurių rizikos grupė didesnė nei 3, yra perduodamos administruoti CTV.

Kitų valstybės kontroliuojamų viešojo sektoriaus subjektų (Valstybinės mokesčių inspekcijos mokesčių fondo, Muitinės mokesčių fondo, Europos Sąjungos paramą administruojančių institucijų ir kt.) apskaitoje registruojamos pradelstos gautinos sumos, perduodamos Lietuvos Respublikos teisės aktų nustatyta tvarka išieškoti CTV pagal sutartį, kuria perleidžiama reikalavimo teisė į gautinas sumas. Toks FT nurašomas iš valstybės kontroliuojamų viešojo sektoriaus subjektų apskaitos, pripažįstant gautinas sumas iš CTV, lygias tikėtino atgauti FT (gautinų sumų) sumai ir gautinų sumų iš CTV skirtumą pripažįstant sąnaudomis. Visais atvejais atsižvelgiama į FT perdavimo sutarčių sąlygas.

Valstybės investicijos į kontroliuojamus ne viešojo sektoriaus subjektus ir asocijuotuosius subjektus rodomos taikant nuosavybės metodą. Jei tokios investicijos nustojamos vertinti taikant nuosavybės metodą arba nurašomos iš apskaitos, nuosavybės metodo įtaka perkeliama tiesiai į einamųjų metų rezultatą.

Nuosavybės metodo įtaka

Nuosavybės metodas – apskaitos metodas, kai investicija iš pradžių apskaitoje registruojama įsigijimo savikaina, o vėliau jos vertė didinama ar mažinama atsižvelgiant į ūkio subjekto, į kurį investuota, investuotojui tenkančios grynojo turto dalies pokyčius po įsigijimo. Investuotojo veiklos rezultatų ataskaitoje rodoma ūkio subjekto, į kurį investuota, investuotojui tenkanti grynojo rezultato dalis. Investicijos, užregistruotos taikant nuosavybės metodą, finansinėse ataskaitose priskiriamos prie ilgalaikio finansinio turto. Apskaičiuojant nuosavybės metodo įtaką investicijoms į valstybės ir savivaldybių įmones bei valstybės ar savivaldybių valdomas bendroves, investuotojui tenkančios grynojo turto dalies (nuosavo

kapitalo) pokytis skaičiuojamas kartu su valstybės arba savivaldybės dotacija ilgalaikiam turtui įsigyti. Valstybei tenkanti kontroliuojamų ne viešojo sektoriaus subjektų nuosavo kapitalo dalis, atėmus investicijos į tą subjektą įsigijimo savikainą, rodo investicijos vertės pokytį ir yra rodoma finansinės būklės ataskaitoje straipsnyje „Nuosavybės metodo įtaka“ neatsižvelgiant į investicijų finansavimo šaltinį. Nuosavybės metodo įtaką didina valstybės kontroliuojamų ne viešojo sektoriaus subjektų uždirbtas pelnas ir mažina – tų subjektų patirti nuostoliai.

Iš išvestinių finansinių priemonių atsirandantis finansinis turtas arba finansiniai įsipareigojimai

Išvestinė finansinė priemonė – finansinė priemonė, kurios vertė priklauso nuo vienos ar kelių kitų finansinių priemonių. Išvestinės finansinės priemonės vertė kinta dėl prekių kainos, palūkanų normos, vertybinių popierių kainos, valiutos kurso, kainos ar palūkanų normos indekso, kreditingumo įvertinimo, kredito indekso ar dėl panašaus nuo subjekto nepriklausomo kintamojo, kuriai palyginti su kitomis sandorių rūšimis, panašiai reaguojančiomis į rinkos sąlygų pokyčius, reikia labai mažų arba apskritai nereikia pradinių investicijų, taip pat pagal kurią turi būti atsiskaityta ateityje.

Iš išvestinių finansinių priemonių (pasirinkimo sandoriai, apimantys pasirinkimo pirkti ir pasirinkimo parduoti sandorius) atsirandantys FT ir finansiniai įsipareigojimai (toliau – FĮ) rodomi finansinėse ataskaitose tikrąja verte, išskyrus tuos atvejus, kai jų tikroji vertė negali būti patikimai nustatyta. FT arba FĮ iš išvestinių finansinių priemonių tikrosios vertės pokytis pripažįstamas finansinės ir investicinės veiklos pajamomis arba sąnaudomis tą ataskaitinį laikotarpį, už kurį nustatytas. Jei iš išvestinės finansinės priemonės atsirandančio FT ir FĮ tikroji vertė negali būti patikimai nustatyta, tai iš tos priemonės atsiradęs FT ar FĮ rodomas įsigijimo savikaina atėmus nuvertėjimo sumą.

Mineraliniai ištekliai

Mineraliniai ištekliai pripažįstami ir registruojami apskaitoje, jeigu atitinka mineralinių išteklių sąvoką ir mineralinių išteklių pripažinimo kriterijus. Mineralinius išteklius apskaito Lietuvos geologijos tarnyba prie Aplinkos ministerijos, kuri dalyvauja formuojant valstybės politiką žemės gelmių srityje, organizuoja ir vykdo valstybinius žemės gelmių tyrimus, reguliuoja ir kontroliuoja žemės gelmių naudojimą bei apsaugą, kaupia, saugo ir valdo valstybinę geologinę informaciją. Mineralinių išteklių rūšies vienetas apskaitoje registruojamas sąlygine vieneto verte, kuri apskaičiuojama padalijus mokesčių už konkrečios rūšies gamtos išteklius prognozuojamo laikotarpio būsimų pajamų dabartinę vertę iš tos mineralinių išteklių rūšies kiekio. Prognozuojamas laikotarpis nustatomas visą detalai išžvalgytą kiekį padalinant iš paskutinių 5 metų išgauto kiekio vidurkio.

Mineralinių išteklių vertės padidėjimas tiesiogiai didina mineralinių išteklių vertės pokyčio rezervą ir grynojo turto pokyčių ataskaitoje priskiriamas turto vertės pokyčio rezervui. Kai mineraliniai ištekliai, išskyrus atsinaujinančius mineralinius išteklius, sunaudojami, sunaudoto kiekio mokesčių už gamtos išteklius būsimųjų pajamų dabartinė vertė pripažįstama pagrindinės veiklos sąnaudomis. Atitinkamai mažinama ir mineralinių išteklių vertės pokyčio rezervo suma. Kai mineralinių išteklių vertė sumažėja dėl kitų priežasčių negu sunaudojimas, dabartinės vertės sumažėjimo suma tiesiogiai mažina į turto vertės pokyčio rezervą įtrauktą mineralinių išteklių rezervo sumą.

Mineralinių išteklių vertinimas ir jame naudojamos prielaidos

Kiekviena išteklių rūšis vertinama atskirai. Siekdama tikslesnių verčių 2022 m. Lietuvos Respublikos Finansų ministerija perskaičiavo Lietuvos geologijos tarnybos prie Aplinkos ministerijos pateiktas 2022 m. mineralinių išteklių vertes, nes atsižvelgdama į numatomą infliaciją pakoregavo prognozuojamus pinigų srautus ir pritaikė ne vieną diskonto normą visų laikotarpių prognozuojamiems pinigų srautams, o kiekvienam laikotarpiui atskiras diskonto normas, kaip nurodyta žemiau. Taip pat Finansų ministerija atsinaujinančių išteklių vertę apskaičiavo su tęstinumo verte. Neatsinaujinančių išteklių būsimųjų pajamų dabartinė vertė (DV) apskaičiuojama sudedant prognozuojamo laikotarpio prognozuojamų būsimų pajamų dabartines vertes pagal šią formulę:

$$DV = \frac{PS_1}{(1+d)^1} + \frac{PS_2}{(1+d)^2} + (\dots) + \frac{PS_n}{(1+d)^n}$$

Atsinaujančių išteklių būsimųjų pajamų dabartinė vertė (DV) apskaičiuojama sudedant prognozuojamo laikotarpio prognozuojamų būsimųjų pajamų dabartines vertes ir pridėdant tęstinumo vertę (TV) pagal šią formulę:

$$DV = \frac{PS_1}{(1+d)^1} + \frac{PS_2}{(1+d)^2} + (\dots) + \frac{PS_n}{(1+d)^n} + TV, \text{ kur}$$

$$TV = \frac{PS_n}{d} \times \frac{1}{(1+d)^n}$$

DV ir TV apskaičiavimo formulėse naudojami žymėjimai:

PS_1 – PS_n – 1-ojo– n -ojo laikotarpių gryniesi būsimieji pinigų srautai. Grynujų būsimųjų pinigų srautų vertė pirmaisiais metais (PS_1) nustatoma pagal mokesčių mokėtojų deklaruotų mokesčių už konkrečios rūšies mineralinius išteklius sumų per pastaruosius 5 metus vidurkį, kiekvienais kitais metais pinigų srautas nustatomas 2 procentais didesnis, atsižvelgiant į tai, kad pagal Mokesčio už valstybinius gamtos išteklius įstatymą mokesčio tarifai kasmet yra indeksuojami pagal vartotojų kainų indeksą. 2 procentų padidėjimas pasirinktas atsižvelgiant į Europos centrinio banko skelbiamą¹ infliacijos vidutiniame laikotarpyje siektiną lygį.

d – diskonto norma mineralinių išteklių vertei nustatoma pagal kiekvienam laikotarpiui prognozuojamą palūkanų normą. Kadangi ilgiausias laikotarpis, kurio palūkanų norma prognozuojama, yra 50 metų ir ji yra 3,4529 procento², ji taikoma apskaičiuojant kiekvieno vėlesnio laikotarpio pinigų srautų dabartinę vertę. Atsinaujančių išteklių atveju tęstinumo vertei skaičiuoti taikoma diskonto norma taip pat nustatyta 3,4529 procento;

$1-n$ – laikotarpiai (metai), kurių gryniesi būsimieji pinigų srautai skaičiuojami;

n – paskutinis prognozuojamas laikotarpis, kuris nustatomas visą detalai išžvalgytą kiekį padalinant iš paskutinių 5 metų išgauto kiekio vidurkio.

2023 m. sąlyginės mineralinių išteklių vieneto vertės, taikytos Lietuvos geologijos tarnybai prie Aplinkos ministerijos apskaičiuojant mineralinių išteklių dabartinę viso kiekio vertę, nesikeitė ir išliko tokios pačios kaip buvo nustatytos 2022 m. nacionalinėse finansinėse ataskaitose.

Biologinis turtas

Biologinio turto apskaita tvarkoma pagal biologinio turto vienetus. Atsižvelgiant į paskirtį, biologinis turtas (toliau – BT) skirstomas į grupes:

1. gyvūnai;
2. medynai – šiai grupei priskiriami miško žemėje augantys medynai;
3. parkų ir skverų želdiniai;
4. daugiamečiai sodiniai (vaismedžių ir vaiskrūmių sodai);
5. pasėliai;
6. kitas biologinis turtas (kituose punktuose neišvardytas biologinis turtas).

Parkų ir skverų želdinių įsigijimo (įveisimo) išlaidas biologiniu turtu pripažįsta tie viešojo sektoriaus subjektai, kurie, siekdami teikti gyventojams socialinę, ekonominę ir gamtosauginę naudą, želdinius sodina ir (arba) prižiūri parkuose ir skveruose, neatsižvelgiant į tai, ar žemė, kurioje įveistas želdynas, viešojo sektoriaus subjektui perduota patikėjimo ar panaudos teise. Želdinių įsigijimo ir sodinimo išlaidos kitose teritorijose, negu parkai ir skverai, biologiniu turtu nepripažįstamos, o įsigijimo metu nurašomos į sąnaudas.

BT nacionalinėje finansinės būklės ataskaitoje parodomas tikrąja verte arba įsigijimo savikaina.

¹ [Two per cent inflation target \(europa.eu\)](https://www.europa.eu)

² <https://finmin.lrv.lt/uploads/finmin/documents/files/Pal%C5%ABkan%C5%B3%20normos%20diskontavimui%202022.xlsx>

Biologinio turto grupės vienetas pirminio pripažinimo ir paskesnio vertinimo metu įvertinamas ir finansinėse ataskaitose parodomas vienu iš būdų:

1. tikrąja verte, kuri nustatoma remiantis tokio paties turto rinkos verte. Jei tokios rinkos nėra ir nėra galimybių arba neracionalu nustatyti remiantis tokio paties turto rinkos verte, tikroji biologinio turto vertė nustatoma vadovaujantis Lietuvos Respublikos Vyriausybės nustatyta tam tikros rūšies biologinio turto vertinimo tvarka (jei konkrečios rūšies biologiniam turtui tokia tvarka nustatyta) arba tą turtą valdančio viešojo sektoriaus subjekto nustatyta biologinio turto vertinimo tvarka, pagal kurias biologinio turto vieneto vertė nustatoma atsižvelgiant į paskutinę žinomą biologinio turto vieneto rinkos vertę arba žemės ūkio ministro patvirtintomis normatyvinėmis kainomis, jei jos nustatytos remiantis ne senesnėmis nei praėtų finansinių metų biologinio turto rinkos vertėmis. Jei nėra galimybių nustatyti biologinio turto vertę remiantis aukščiau nurodyta metodika ar tvarka, biologinio turto vertė nustatoma pagal (teikiant prioritetą pirmiau einančiam papunkčiui):

1.1. paskiausiai įvykusių analogiškų sandorių rinkos kainą, jei nuo sandorio sudarymo dienos iki paskutinės ataskaitinio laikotarpio dienos ekonominės sąlygos iš esmės nepasikeitė;

1.2. panašaus turto rinkos kainas, patikslintas atsižvelgiant į turto skirtumus.

2. jei tikrosios vertės nustatyti neįmanoma, – įsigijimo savikaina, kurią sudaro:

2.1. kai turtas įsigijamas, – pirkimo kaina, įskaitant importo ir kitus negražintinus mokesčius, (įskaitant pridėtinės vertės mokestį, jei jis negražinamas (netraukiamas į pridėtinės vertės mokesčio atskaitą)), atėmus prekybos nuolaidas, ar kitokio sunaudoto turto vertė ir su turto įsigijimu tiesiogiai susijusios išlaidos;

2.2. kai atsiranda naujas biologinis turtas (prieaugis ir (arba) prieauglis), – tiesioginės ir netiesioginės jo auginimo išlaidos, kurioms taikomos išlaidų priskyrimo tiesioginėms ar netiesioginėms gamybos išlaidoms nuostatos, (pavyzdžiui, parkų ir skverų želdinių įsigijimo savikainai priskiriamos visos su jų pasodinimu susijusios išlaidos: žemės paruošimo išlaidos, įsigytų sodinti želdinių vertė, sodinimo išlaidos ir panašios).

Paskesnio vertinimo metu turtas, kuriam taikomas įsigijimo savikainos metodas, apskaitoje registruojamas ir finansinėse ataskaitose rodomas iš įsigijimo savikainos atėmus nuvertėjimo nuostolius. Paskesnio vertinimo metu biologinio turto įsigijimo savikaina:

1.1. didinama auginimo, priežiūros ir laikymo išlaidomis, padarytomis laikotarpiu iki tokio turto brandos atsiradimo, kai biologinis turtas laikomas veisimo tikslu arba biologinio turto produkcijai gauti;

2.2. papildomai toje pačioje teritorijoje pasodintų naujų daugiamečių augalų įsigijimo ir pasodinimo išlaidomis didinama parkų ir skverų želdinių įsigijimo savikaina;

2.3. mažinama, jei nustatomi biologinio turto nuvertėjimo požymiai. Biologinio turto nuvertėjimo požymiai gali būti: sunykęs (prarastas) turto vienetas ar jo dalis, kurios sunykimas turi reikšmingos įtakos turto vieneto vertei, arba turtas neatlieka savo funkcijų.

Jei BT vienetas pirminio pripažinimo metu buvo įvertintas tikrąja verte, vėliau šis biologinio turto vienetas negali būti apskaitoje registruojamas įsigijimo savikaina, atėmus nuvertėjimo nuostolius.

Biologinio turto tikrosios vertės pasikeitimas nustatomas tokiu periodiškumu:

1. kiekvienų finansinių metų pabaigoje tiek, kiek biologinio turto tikrajai vertei turi įtakos biologinio turto vieneto rinkos kainos pokytis, arba

2. kiekvieno ataskaitinio laikotarpio pabaigoje tiek, kiek biologinio turto tikrajai vertei turi įtakos jo fiziniai pokyčiai, arba

3. nusistatytu periodiškumu, bet ne rečiau kaip kas 10 metų, kai dėl didelės turto apimties neįmanoma įvertinti fizinių savybių kitimo įtakos tikrajai vertei.

Biologinio turto, išskyrus medynus, tikrosios vertės pokytis apskaitoje pripažįstamas pajamomis arba sąnaudomis ir rezultatas įtraukiamas į veiklos rezultatų atskaitą. Medynų tikrosios vertės pokytis, atsiradęs nuo tos dienos, kai medynai į apskaitą buvo įtraukti pirmą kartą, įtraukiamas tiesiogiai į grynąjį turtą ir grynojo turto pokyčių ataskaitoje priskiriamas prie tikrosios vertės rezervo. Medynų vertės

padidėjimas didina tikrosios vertės rezervą, sumažėjimas – mažina. Biologinio turto auginimo ir priežiūros išlaidos priskiriamos sąnaudoms pagal jų pobūdį, išskyrus:

1. kai didinama įsigijimo savikaina, priežiūros ir laikymo išlaidomis, kurios patirtos iki tokio turto brandos atsiradimo, kai biologinis turtas laikomas veisimo tikslu arba biologinio turto produkcijai gauti;
2. kai papildomai toje pačioje teritorijoje pasodintų naujų daugiamečių augalų įsigijimo ir pasodinimo išlaidomis didinama parkų ir skverų želdinių įsigijimo savikaina.

Kai BT grupės vienetas yra naudojamas moksliniams tikslams (pavyzdžiui, genetiniams, fiziologiniams, biocheminiams ir pan. tyrimams), toks BT pripažįstamas sąnaudomis tuo ataskaitiniu laikotarpiu, kai šis turtas pradedamas naudoti moksliniams tikslams. Viešojo sektoriaus subjektas kontrolės tikslais šį turtą turi registruoti nebalansinėse sąskaitose.

Biologinio turto produkcija registruojama kaip atsargos. Pirminio pripažinimo metu vertinama žemės ūkio ministro tvirtinamomis atitinkamų metų biologinio turto ir žemės ūkio produkcijos normatyvinėmis kainomis arba, jeigu jų nėra, grynąja realizavimo verte.

Viešojo sektoriaus subjektas gali gauti biologinį turtą neatlygintinai už reikšmingai mažesnę nei turto rinkos vertę arba įsigyti už simbolinį atlygį. Neatlygintinai gautu turtu laikomas viešojo sektoriaus subjektui neatlygintinai perduotas ar padovanotas turtas. Biologinis turtas, įsigytas už simbolinį atlygį arba reikšmingai mažesnę negu rinkos kainą, įvertinamas ir apskaitoje registruojamas tikrąja verte, o faktiškai sumokėtos arba mokėtinos sumos ir tikrosios turto vertės įsigijimo dieną skirtumo suma registruojamos kaip gautos finansavimo sumos iš kitų šaltinių.

Ilgalaikio turto tikroji vertė ir nuvertėjimas

Valstybės kontroliuojami viešojo sektoriaus subjektai, savo apskaitoje registravę ilgalaikį turtą taikant tikrosios vertės metodą, patikslina ilgalaikio materialiojo turto tikrąją vertę ne rečiau kaip kas 5 metus. Turto tikroji vertė taip pat turi būti koreguojama per ataskaitinį laikotarpį, jei viešojo sektoriaus subjektas gauna naujos informacijos, kuria vadovaujantis tikrosios vertės pasikeitimas yra vertintinas kaip reikšmingas, ir (arba) atsiradus naujų aplinkybių (pavyzdžiui, atlikus turto esminio pagerinimo darbus, pasikeitus ilgalaikio materialiojo turto naudojimo paskirčiai, apimčiai ir pan.). Ilgalaikio materialiojo turto tikrosios vertės pokytis (padidėjimas ir sumažėjimas) apskaitoje registruojamas tiesiogiai grynojo turto, tikrosios vertės rezervo sąskaitoje, šie pokyčiai sumuojami pagal IMT grupę Turto tikrosios vertės sumažėjimo sumos dalis, viršijanti tam tikros IMT grupės turtui tikrosios vertės rezervo sąskaitoje užregistruotą sumą, pripažįstama turto nuvertėjimo sąnaudomis. Vėlesnių vertinimų metu turto tikrajai vertei padidėjus, tikrosios vertės rezervas registruojamas tik tada, kai padengiama anksčiau pripažinta turto nuvertėjimo suma. Nurašant ar parduodant tikrąją vertę vertinamą tokį turtą, tikrosios vertės rezervo dalis, susijusi su šiuo turtu, turi būti perkeliama į einamųjų metų perviršio ar deficito sąskaitą.

Valstybės kontroliuojami viešojo sektoriaus subjektai, savo apskaitoje registravę ilgalaikį turtą taikant įsigijimo savikainos metodą, nuvertėjimo nuostolius apskaitoje turi registruoti apskaičiuotų nuostolių suma mažinant turto balansinę vertę iki nuvertėjimo ir ta pačia suma registruojant ataskaitinio laikotarpio pagrindinės arba kitos veiklos sąnaudas – priklausomai nuo to, kokioje veikloje tas turtas buvo naudojamas.

Atsargos

Sudarant nacionalinį finansinių ataskaitų rinkinį atsargos įvertinamos įsigijimo ar pasigaminimo savikaina arba grynąja realizavimo verte, atsižvelgiant į tai, kuri iš jų mažesnė. Atsargos, kurios laikomos numatant jas paskirstyti nemokamai ar už simbolinį mokestį arba numatant jas sunaudoti prekių, skirtų paskirstyti nemokamai ar už simbolinį mokestį, gamybai, vertinamos įsigijimo ar pasigaminimo savikaina. Strateginės atsargos rodomos įsigijimo ar pasigaminimo savikaina.

Atsargų savikainai apskaičiuoti taikomi šie atsargų įkainojimo būdai: „pirmas gautas, pirmas išduotas“ (FIFO) arba konkrečių kainų būdas. Kai atsargos gražintinai perduodamos asmenims ar ne viešojo sektoriaus subjektams naudotis pagal sutartį, perduodamų atsargų balansine verte registruojamos gautinos

sumos, nepripažįstant sąnaudų. Sveikatos priežiūros viešosios įstaigos gali naudoti periodinį atsargų rodymo apskaitoje būdą, kai atsargų likučių savikaina ir parduotų prekių savikaina užregistruojama ataskaitinio laikotarpio pabaigoje atlikus atsargų likučių inventorizaciją.

Duomenys apie valstybės rezervo materialinių išteklių atsargas yra valstybinė paslaptis, todėl detali informacija apie šias atsargas aiškinamajame rašte neteikiama. Strateginės ir neliečiamosios atsargos, apimančios ir valstybės rezervo materialinių išteklių atsargas, rodomos įsigijimo ar pasigaminimo savikaina, išskyrus:

1. jeigu strategines atsargas numatoma parduoti, jos perkeliama iš strateginių ir neliečiamųjų atsargų grupės į pagamintos produkcijos ir atsargų, skirtų parduoti, grupę ir įvertinama jų grynoji realizavimo vertė;

2. jeigu strateginių atsargų dalis viršija teisės aktų nustatytas normas, perviršis įvertinamas grynąja realizavimo verte, tačiau šios atsargos neperkeliamos iš strateginių ir neliečiamųjų atsargų į kitą grupę, nebent būtų nuspręsta perteklines atsargas parduoti;

3. jeigu inventorizacijos metu nustatytus nereikalingus, netinkamus naudoti, sugadintus atsargų vienetus ketinama panaudoti (parduoti viešuosiuose prekių aukcionuose Lietuvos Respublikos Vyriausybės nustatyta tvarka arba perduoti nemokamai): atsargų vienetai, kuriuos nusprendžiama parduoti, įvertinami grynąja realizavimo verte arba atsargų vienetai, kuriuos numatoma perduoti nemokamai, įvertinami įsigijimo ar pasigaminimo savikaina;

4. jeigu atlikus inventorizaciją nustatomi nereikalingi, netinkami naudoti, sugadinti atsargų vienetai, kurių nėra galimybės parduoti arba perduoti nemokamai, jų grynoji realizavimo vertė prilyginama nuliui ir tokie atsargų vienetai nurašomi vadovaujantis teisės aktų nustatyta tvarka.

Išankstiniai apmokėjimai

Finansinės būklės ataskaitos straipsnyje „Išankstiniai apmokėjimai“ rodomos:

1. iš anksto sumokėtos sumos už atsargas, paslaugas, kurios bus suteiktos per 12 mėnesių nuo paskutinės ataskaitinio laikotarpio dienos, ir kitą trumpalaikį turtą;

2. ateinančių laikotarpių sąnaudos (pvz., prenumeratos, nuomos) – sumos, sumokėtos (registruotos apskaitoje) einamuoju ir ankstesniu ataskaitiniais laikotarpiais, kurios bus pripažintos sąnaudomis ateinančiais ataskaitiniais laikotarpiais.

Rengiant šį ataskaitų rinkinį išankstiniai apmokėjimai buvo vertinami įsigijimo savikaina. Jų nuvertėjimas yra vertinamas tik tuomet, jeigu yra požymių, kad paslaugos arba prekės, už kurias buvo sumokėta arba jų dalis nebus gauta.

Per vienus metus gautinos sumos

Per vienus metus gautinos sumos – per 12 mėnesių nuo paskutinės ataskaitinio laikotarpio dienos gautinos sumos. Šios sumos finansinės būklės ataskaitoje rodomos verte, apskaičiuojama iš jų įsigijimo savikainos atėmus įvertintas neatgautinas sumas. Per vienus metus gautinos sumos skirstomos į:

1. gautinas trumpalaikes finansines sumas (po vienu metų gautinų sumų einamųjų metų dalis, kurią sudaro ilgalaikių paskolų ir kitų ilgalaikių gautinų sumų einamųjų metų dalis bei gautinos trumpalaikės finansinės sumos, kurias sudaro trumpalaikės paskolos ir kitos gautinos trumpalaikės finansinės sumos);

2. gautinus mokesčius ir socialines įmokas;

3. gautinas finansavimo sumas;

4. gautinas sumas už turto naudojimą, parduotas prekes, turtą, paslaugas;

5. sukauptas gautinas sumas;

6. kitas gautinas sumas (pvz., gautinos sumos iš rinkliavų, už prarastą turtą (išieškotinos sumos už padarytą žalą), atskaitingų asmenų gražintinos sumos, gautini veiklos mokesčiai, palūkanos, dividendai, gautinos gražintinos finansavimo sumos ir kt.).

Gautinų mokesčių ir socialinių įmokų sumų nuvertėjimas pradedamas skaičiuoti suėjus mokesčio ir (arba) socialinės įmokos prievolės įvykdymo terminui, tačiau jis nemažina mokesčių ir socialinių įmokų

pajamų, o pripažįstamas pagrindinės veiklos sąnaudomis. Kartu nuvertėjimo suma yra mažinamos pervestinių pajamų sumos.

Nuvertėjimas skaičiuojamas atsižvelgiant į mokesčių ir socialinių įmokų mokėtojų grupes, pradelstus terminus ir pačių subjektų nustatytus nuvertėjimo procentus.

Gautinų mokesčių ir socialinių įmokų sumų nuvertėjimo nuostoliai nemažina mokesčių ir socialinių įmokų pajamų, o pripažįstami valstybės pagrindinės veiklos sąnaudomis.

Kitų gautinų sumų nuvertėjimas skaičiuojamas pagal valstybės kontroliuojamų viešojo sektoriaus subjektų nustatytas taisykles.

Trumpalaikės investicijos

Prie trumpalaikių investicijų priskiriamos investicijos į nuosavybės vertybinius popierius (pvz., akcijas) ir skolos vertybinius popierius (pvz., Vyriausybės vertybinius popierius, obligacijas), kuriuos tikimasi realizuoti per trumpesnę nei 12 mėnesių laikotarpį, skaičiuojant nuo paskutinės einamojo ataskaitinio laikotarpio dienos, išskyrus skolos vertybinius popierius, kurie prilyginami pinigų ekvivalentams. Šiame straipsnyje taip pat rodomi ir trumpalaikiai terminuotieji indėliai, kurių terminas yra ilgesnis nei trys mėnesiai, bet ne ilgesnis nei 12 mėnesių.

Pinigai ir pinigų ekvivalentai

Pinigai – pinigai, esantys kasoje, bankų sąskaitose ir pervesti, bet dar negauti pinigai. Pinigų ekvivalentai – trumpalaikės (iki trijų mėnesių) likvidžios investicijos, kurios gali būti greitai iškeičiamos į tam tikras pinigų sumas ir kurių vertės pokyčio rizika yra nereikšminga. Investicijos į nuosavybės vertybinius popierius nepriskiriamos prie pinigų ekvivalentų.

Pinigai ir jų ekvivalentai priskiriami prie trumpalaikio turto, tačiau, jei pinigų ir jų ekvivalentų naudojimo arba disponavimo jais laikas apribojamas ilgiau nei 12 mėnesių skaičiuojant nuo paskutinės einamojo ataskaitinio laikotarpio dienos, jie priskiriami prie ilgalaikio finansinio turto (pvz., ilgalaikiai indėliai, pinigai, kuriais negalima laikinai disponuoti ilgiau nei 12 mėnesių).

Turto perdavimo sutartys

Nuomos laikotarpio pradžioje pagal sutarties turinį (neatsižvelgiant į sutarties teisinę formą) ir ekonominę prasmę nuoma priskiriama veiklos nuomai arba finansinei nuomai. Jeigu nuomininkas ir nuomotojas susitaria pakeisti nuomos sutarties sąlygas (išskyrus jos pratęsimą) ir dėl to pasikeičia nuomos rūšis, toks susitarimas laikomas nauja sutartimi.

Pagal finansinės nuomos sutartį įsigyto turto nusidėvėjimui skaičiuoti taikomi tie patys principai, kaip ir kito tos pačios grupės panašaus nuosavo ar patikėjimo teise valdomo turto nusidėvėjimui skaičiuoti. Jei finansinės nuomos sutartyje nenumatyta, kad nuosavybės teisė į turtą finansinės nuomos laikotarpio pabaigoje pereina finansinės nuomos paslaugos gavėjui arba jei finansinės nuomos paslaugos gavėjas neketina jo įsigyti pasibaigus šiam laikotarpiui, turtas nudėvimas per trumpesnę iš šių laikotarpių: sutartyje nustatytą finansinės nuomos laikotarpį arba turto naudingo tarnavimo laiką.

Nutraukus sutartį, finansinės nuomos paslaugos gavėjo nuostoliai, susidarę dėl prievolės kompensuoti finansinės nuomos sutarties nutraukimo išlaidas, registruojami kaip ataskaitinio laikotarpio kitos pagrindinės veiklos sąnaudos.

Veiklos nuomos mokesčiai nuomininko apskaitoje pripažįstami sąnaudomis tolygiai per nuomos laikotarpį, jeigu jie nepriskiriami gaminamos produkcijos ar ilgalaikio turto savikainai. Veiklos nuomos sąnaudos paskirstomos tolygiai per nuomos laikotarpį ir tuo atveju, kai nuomos mokesčiai nustatomi nelygiomis sumomis.

Išsinuomoto (gauto panaudai) turto paprastojo remonto ir eksploatavimo išlaidos pripažįstamos sąnaudomis, jeigu jos nepriskiriamos pagamintų atsargų ar kito ilgalaikio materialiojo turto pasigaminimo savikainai. Jei nuomotojas (panaudos davėjas) nekompensuoja nuomininko (panaudos gavėjo) padarytų esminio turto pagerinimo išlaidų, jas nuomininkas (panaudos gavėjas) registruoja taip:

1. jei atlikti esminio pagerinimo darbai yra tokie, dėl kurių NT kadastrė įrašyti statinių kadastro duomenys turi būti keičiami, jų vertė registruoja finansavimo sąnaudas arba finansavimo sumų perdavimą;
2. kai atlikti tam tikrų patalpų esminio pagerinimo darbai, kurie nepagerina viso pastato ar statinio funkcijų apimties arba reikšmingai nepailgina pastato ar statinio nustatyto naudingo tarnavimo laiko ir (arba) nepagerina jo naudingųjų savybių ir kurie būtini siekiant pritaikyti patalpas naudoti savo veikloje, tokias išlaidas registruoja kaip kito ilgalaikio turto vienetą ir pripažįsta jas sąnaudomis proporcingai per likusį nuomos (panaudos) laikotarpį.

Turtas, valdomas patikėjimo teise arba gautas kaip turtinis įnašas, registruojamas apskaitoje ir rodomas metinėse finansinėse ataskaitose remiantis tais pačiais principais, kaip ir nuosavybės teise valdomas turtas.

Finansavimo sumos, finansavimo pajamos ir finansavimo sąnaudos

Finansinėse ataskaitose finansavimo sumų (toliau – FS) straipsnyje parodomas gautas finansavimas iš Europos Sąjungos, užsienio valstybių ir tarptautinių organizacijų ir iš kitų šaltinių (socialinės apsaugos fondų arba privataus sektoriaus).

Dauguma valstybės vykdomų projektų yra tęstiniai, todėl gautos FS ar jų iš anksto gauta dalis rodoma prie gautų FS ir laikoma gautu finansavimu tol, kol pagrįstai tikimasi, kad FS davėjo nurodytos sąlygos gauti FS bus įvykdytos ir šių lėšų nereikės gražinti FS davėjui.

Kai valstybės kontroliuojami ne viešojo sektoriaus subjektai padaro sąnaudų, kurios finansuojamos iš valstybės gaunamų FS, jų sumai pripažįstamos finansavimo pajamos. Jei FS jau gautos, kartu registruojamas FS panaudojimas, jei bus gautos, – kartu registruojamos sukauptos finansavimo pajamos.

Finansavimo sąnaudos registruojamos šiais atvejais: jei valstybė uždirbo pajamų, kurias skyrė finansuoti viešojo sektoriaus ir (arba) ne viešojo sektoriaus subjektų turto įsigijimui ar kitoms išlaidoms finansuoti; valstybė perdavė gautas FS ne viešojo sektoriaus subjektui, išskyrus kai:

1. viešojo sektoriaus subjektai perduoda savo turtą, įgytą iš gautų arba gautinų FS, ne viešojo sektoriaus subjektams, kai dėl to registruojama šio ar kito viešojo sektoriaus subjekto investicija, kuri vėliau bus apskaitoma taikant nuosavybės metodą;
2. FS perduodamos per tarpininką, t. y. kai viešojo sektoriaus subjektai perduoda savo turtą, įgytą iš gautų arba gautinų FS, ne viešojo sektoriaus subjektams, kurie finansuoja viešojo sektoriaus subjektus.

FS pripažįstamos finansavimo pajamomis tais laikotarpiais, kuriais padaromos sąnaudos, kurioms kompensuoti buvo skirtos FS, t. y. kai jos panaudojamos.

Jei pagal sutartį, išskyrus finansavimo ar paramos sutartį, padarytas išlaidas kompensuoja kitas subjektas (pvz. draudimo bendrovė kompensuoja patirtus nuostolius), tokia kompensacija nelaikoma finansavimo suma ir registruojama kaip sąnaudų sumažinimas arba pajamos, atsižvelgiant į sutarties sąlygas.

Finansiniai įsipareigojimai

Finansiniai įsipareigojimai (toliau - FĮ) skirstomi į ilgalaikius ir trumpalaikius. FĮ apskaitoje registruojami tik tada, kai viešojo sektoriaus subjektas prisiima įsipareigojimą sumokėti pinigus ar atsiskaityti kitu finansiniu turtu. Įsipareigojimai pagal nepradėtus vykdyti sandorius nepripažįstami finansiniais įsipareigojimais tol, kol jie neatitinka FĮ apibrėžimo. Finansinėse ataskaitose FĮ (išskyrus trumpalaikius, kurie nesusiję su rinkos kainomis) parodomi taip:

1. FĮ, susiję su rinkos kainomis, – tikrąja vertė;
2. iš suteiktų garantijų kilę FĮ – tikrąja vertė;
3. kiti ilgalaikiai FĮ, jų einamųjų metu dalis, trumpalaikiai skoliniai įsipareigojimai, nesusiję su rinkos kainomis – amortizuota savikaina. Trumpalaikių skolinių įsipareigojimų pagal iš kito viešojo sektoriaus subjekto gautas trumpalaikes paskolas amortizuota savikaina lygi jų įsigijimo savikainai.
4. kiti trumpalaikiai FĮ – įsigijimo savikaina.

Valstybės vardu gautos trumpalaikės ir ilgalaikės paskolos iš vidaus ir užsienio kreditorių, išleisti Vyriausybės vertybinius popieriai vidaus ir užsienio rinkose bei skolinimosi išlaidos apskaitomos Valstybės išde vadovaujantis Lietuvos Respublikos valstybės skolos įstatymo nuostatomis bei apskaitos principais, metodais ir taisyklėmis, nustatytomis 17-ajame VSAFAS „Finansinis turtas ir finansiniai įsipareigojimai“, 18-ajame VSAFAS „Atidėjiniai, neapibrėžtieji įsipareigojimai, neapibrėžtasis turtas ir poataskaitiniai įvykiai“ bei kituose VSAFAS.

Atidėjiniai

Atidėjinys – įsipareigojimas, kurio galutinės įvykdymo sumos arba įvykdymo laiko negalima tiksliai nustatyti, tačiau galima patikimai įvertinti.

Atidėjiniai pripažįstami ir registruojami, kai atitinka visus šiuos pripažinimo kriterijus:

1. turimas įsipareigojimas (teisinė prievolė arba neatšaukiamasis pasižadėjimas) dėl buvusiojo įvykio;
2. tikimybė, kad įsipareigojimą reikės padengti turtu, yra didesnė už tikimybę, kad nereikės;
3. įsipareigojimo suma gali būti patikimai įvertinta.

Paskutinę kiekvieno ataskaitinio laikotarpio dieną atidėjiniai peržiūrimi ir jų vertė koreguojama, atsižvelgiant į naujus įvykius ir aplinkybes. Jei paaiškėja, kad įsipareigojimų turtu dengti nereikės ar atidėjinio suma sumažėjo, atidėjiniai panaikinami arba sumažinami, mažinant finansinės būklės ataskaitos straipsnių „Ilgalaikiai atidėjiniai“ arba „Ilgalaikių atidėjinių einamųjų metų dalis ir trumpalaikiai atidėjiniai“ sumas.

Ilgalaikiai atidėjiniai diskontuojami iki dabartinės jų vertės. Atidėjinys naudojamas tik tam tikslui, kuriam buvo sudarytas.

Techniniai atidėjiniai sudaromi kiekvienai pensijų anuitetų rūšiai atskirai ir nei vienas techninis atidėjinys negali būti neigiamas. Fondo įsipareigojimai, įtraukti sudarant vieną techninį atidėjinį, nėra įtraukiami sudarant kitą techninį atidėjinį.

Pensijų anuitetų padengimo techninis atidėjinys apskaičiuojamas pagal atsargų (atsižvelgiant į visus galimus pradinių prielaidų pasikeitimus, kurie gali lemti techninio atidėjinio nepakankamumą ateityje) perspektyvinį aktuarinį vertinimą, įvertinant visas būsimas prievoles, nustatytas pagal kiekvieno galiojančio sprendimo dėl pensijų anuiteto mokėjimo sąlygas. Sudarant pensijų anuitetų padengimo techninį atidėjinį yra atsižvelgiama į pensijų anuitetų fondo gaunamus atskaitymus pensijų anuitetų administravimo ir valdymo išlaidoms padengti (80% visų atskaitymų nuo vienkartinį įmokų), kurie yra išdėliojami tolygiai visam numatomam pensijų anuitetų galiojimo laikotarpiui ir daroma prielaida, kad trūkstama dalis yra dengiama paskolomis taip, kaip numatyta Lietuvos Respublikos pensijų kaupimo įstatyme.

Taikomos šios pagrindinės pensijų anuitetų padengimo techninio atidėjinio apskaičiavimo prielaidos: mirtingumas, turto valdymo mokestis (0,20%) ir standartinio, standartinio su garantuojamu mokėjimo laikotarpiu ir atidėtojo (išmokų mokėjimo laikotarpiu) pensijų anuitetų palūkanų norma (1,20%).

Pensijų anuitetų padengimo techninis atidėjinys skaičiuojamas kiekvienam galiojančiam sprendimui atskirai ir dar nepriimtiems sprendimams, kuriems jau yra pateiktas prašymas pensijų kaupimo bendrovei dėl pensijų išmokos išmokėjimo. Sudarius pensijų anuitetų padengimo techninį atidėjinį yra vertinamas jo pakankumas lyginant su tikėtinų būsimų pinigų srautų pagal galiojančius sprendimus dėl pensijų anuitetų mokėjimo dabartine verte, kuri yra apskaičiuojama naudojant naujausias turimas mirtingumo (atsižvelgiant į anuitetų gavėjų lytį) ir tikėtiną investicinę grąžos prielaidas.

Nustatant tikėtiną investicinę grąžą yra atsižvelgiama į turto, dengiančio techninius atidėjinius, būklę bei investavimo strategiją. Jeigu įvertinama, kad pensijų anuitetų padengimo TA yra mažesnis už tikėtinų būsimų pinigų srautų pagal galiojančius sprendimus dėl pensijų anuitetų mokėjimo dabartinę vertę, pensijų anuiteto padengimo TA padidinamas suma, kuriai nepakanka pensijų anuitetų padengimo TA. Vertinant 2023 metų pabaigos techninių atidėjinių pakankamumą buvo naudota palūkanų norma, įskaičiuota į pensijų anuitetų dydį, ir ta pati mirtingumo lentelė, kaip ir techninių atidėjinių skaičiavimui,

naudojant skirtingas tikimybes vyrams ir moterims. Taip pat, vertintos ir pensijų anuitetų fondo valdymo ir administravimo išlaidos bei jiems skirtos techninių atidėjinių dalies pakankamumas. Atliekant minėtą vertinimą buvo atsižvelgta ir į įstatymuose įtvirtintą valstybės įsipareigojimą suteikti paskolas pensijų anuitetų fondo administravimo sąnaudoms padengti. Pensijų anuitetų padengimo techninio atidėjinių einamųjų metų dalis finansinės būklės ataskaitoje pateikiama diskontuota būsimų išmokų verte. Numatomų išmokėjimų techninis atidėjiny, skirtas pensijų anuitetų išmokų dalims, kurių mokėjimo terminas jau yra suėjęs ir skaičiuojamas kiekvienam sprendimui dėl pensijų anuiteto mokėjimo atskirai. Vyriausiojo aktuario vertinimu, suformuoti techniniai atidėjiniai yra pakankami.

Mokesčių ir socialinių įmokų pajamos

Mokesčių ir socialinių įmokų pajamos priskiriamos prie pagrindinės veiklos. Šios pajamos atskirtos nuo kitų pajamų ir apima tik Lietuvos Respublikos teisės aktuose reglamentuotų mokesčių ir susijusių pervestinių lėšų pajamas, kurios atsispindi mokesčių ir išteklių fondų apskaitoje. Mokesčių ir socialinių įmokų pajamos pripažįstamos pagal kaupimo principą, atsiradus mokesčio ir (arba) socialinės įmokos prievolei nepriklausomai nuo pinigų gavimo momento.

Taikant kaupimo principą ir pagal atitinkamo mokesčio įstatymą atsiradus mokesčio prievolei, mokesčių administratorius kartu su gauta arba gautina suma ir mokesčių pajamomis, jei tai nustatyta teisės aktuose, registruoja negrąžintinai pervestinas pajamas į biudžetus (įskaitant valstybės socialinės apsaugos fondus), t. y. mokesčių pajamos mažinamos negrąžintinai pervestinių į biudžetus pajamų suma. Taip pat, jei taip nustatyta socialines įmokas reglamentuojančiuose teisės aktuose, atsiradus socialinės įmokos prievolei, valstybės socialinės apsaugos fondo ir kito išteklių fondo apskaitoje kartu su gauta arba gautina suma ir socialinių įmokų pajamomis registruojamos negrąžintinai pervestinos pajamos. Negrąžintinai pervestinos pajamų sumos pripažįstamos šių fondų pajamomis pagal mokesčių fondų ir išteklių fondų, kurie pripažino mokesčius ir (arba) socialines įmokas pajamomis ir negrąžintinai pervestinių pajamų sumomis, pateiktą informaciją

Praėjusių ataskaitinių laikotarpių mokesčių ir socialinių įmokų pajamų perskaičiavimas dėl atsiradusių naujų ar pasikeitusių aplinkybių, tarp jų ir kai mokesčių mokėtojai arba mokesčių administratorius patikslina praėjusių laikotarpių mokesčių deklaracijas ir ataskaitas, įtraukiamas į to laikotarpio, kai atliekamas patikslinimas, pajamas.

Mokesčių ir socialinių įmokų pajamų ir jų surinkimo, administravimo sąnaudų tarpusavio užskaita neatliekama.

Kitos pajamos

Pajamos rodomos nacionaliniame finansinių ataskaitų rinkinyje tą ataskaitinį laikotarpį, kurį yra uždirbamos, nepriklausomai nuo pinigų gavimo momento.

Kitos pajamos yra skirstomos į pagrindinės veiklos kitas pajamas ir kitos veiklos pajamas. Prie pagrindinės veiklos pajamų priskiriamos:

1. rinkliavų, kurias reglamentuoja Lietuvos Respublikos rinkliavų įstatymas, pajamos;
2. Lietuvos Respublikos mokesčių administravimo įstatymo 13 straipsnyje nurodytos mokesčių pajamos: konsulinio mokesčio, žyminio mokesčio ir mokesčių už pramoninės nuosavybės objektų registravimą;
3. pajamos už paslaugų teikimą, jei toks paslaugų teikimas gali būti priskirtas prie viešojo sektoriaus subjekto pagrindinės veiklos;
4. įmokų, mokamų pagal Lietuvos Respublikos indėlių ir įsipareigojimų investuotojams draudimo įstatymą į šiame įstatyme nurodytus Indėlių draudimo, Įsipareigojimų investuotojams draudimo ir Pertvarkymo fondus, pajamos;
5. kitos pagal 3-įjį VSAFAS prie pagrindinės veiklos pajamų priskiriamos pajamos.

Prie kitos veiklos pajamų priskiriamos:

1. pajamos už paslaugų teikimą, jei toks paslaugų teikimas negali būti priskirtas prie pagrindinės veiklos, įskaitant pajamas pagal veiklos nuomos sutarti, kiek tai neprieštarauja 19-ojo viešojo sektoriaus apskaitos ir finansinės atskaitomybės standarto „Nuoma, finansinė nuoma (lizingas) ir kitos turto perdavimo sutartys“ nuostatomis;

2. pajamos iš viešojo sektoriaus subjekto turto (pavyzdžiui, pagamintos produkcijos, atsargų, skirtų parduoti, nematerialiojo, ilgalaikio materialiojo ir biologinio turto, skirto parduoti) pardavimo;

3. baudų už administracinius teisės pažeidimus, kuriuos reglamentuoja Lietuvos Respublikos administracinių teisės pažeidimų kodeksas ir kiti Lietuvos Respublikos įstatymai dėl administracinių teisės pažeidimų (toliau – administracinės baudos), ir kitos pajamos iš baudų;

4. kitos 3-iajame VSAFAS nurodytos pajamos.

Pajamų iš administracinių baudų ir netesybų pripažinimas:

1. iš administracinių baudų – tą ataskaitinį laikotarpį, kurį administracinė bauda pagal teisės aktus laikoma paskirta ir, jei to reikalauja Lietuvos Respublikos administracinių nusižengimų registro įstatymas, informacija apie baudą Administracinių teisės pažeidimų registro nuostatų nustatyta tvarka įvesta į Administracinių teisės pažeidimų registrą;

2. iš netesybų – jei iki prievolės įvykdymo momento labiau tikėtina, kad pinigai nebus gauti, arba akivaizdu, kad skolos išieškojimo išlaidos viršys apskaičiuotą gautiną sumą, pajamos pripažįstamos tik tada, kai gaunami pinigai; jei prievolės įvykdymas yra labiau tikėtinas negu neįvykdymas, pajamos ir susijusios gautinos sumos pripažįstamos tada, kai skolininkui atsiranda prievolė sumokėti šias sumas.

Sąnaudos

Sąnaudos pripažįstamos ir registruojamos apskaitoje tą ataskaitinį laikotarpį, kurį jos buvo padarytos – kai uždirbamos su jomis susijusios pajamos, neatsižvelgiant į pinigų išleidimo laiką. Veiklos rezultatų ataskaitoje sąnaudos grupuojamos pagal tai, kokią veiklą vykdant jos buvo padarytos. Sąnaudų grupės pagal veiklos rūšis: pagrindinės veiklos sąnaudos, kitos veiklos sąnaudos ir finansinės ir investicinės veiklos sąnaudos. Sąnaudų grupavimas nepriklauso nuo to, iš kokių finansavimo šaltinių ar kokių pajamų jos apmokamos.

Nacionalinėje veiklos rezultatų ataskaitoje rodomos pagrindinės veiklos sąnaudos sugrupuotos pagal pagrindines valstybės funkcijas:

1. bendrų valstybės paslaugų;
2. gynybos;
3. viešosios tvarkos ir visuomenės apsaugos;
4. ekonomikos sektoriaus;
5. aplinkos apsaugos;
6. būsto ir komunalinio ūkio;
7. sveikatos apsaugos;
8. susijusios su poilsiu, kultūra ir religija;
9. švietimo;
10. socialinės apsaugos.

Šiame ataskaitų rinkinyje prie kitos veiklos sąnaudų priskiriama:

1. nuostoliai iš ilgalaikio materialiojo turto ir nematerialiojo turto perleidimo;
2. sąnaudos, susijusios su atsitiktiniu turto pardavimu;
3. sąnaudos, susijusios su pajamų, rodomų kitos veiklos pajamų straipsnyje, uždirbimu, tarp jų sąnaudos, susijusios su komercine veikla (turto nuoma, paslaugų teikimas ir pan.). Prie tokių sąnaudų priskiriamos šioms paslaugoms teikti naudojamo ilgalaikio materialiojo turto nusidėvėjimo sąnaudos (jei ilgalaikio materialiojo turto vienetas naudojamas tik nepagrindinei veiklai), komunalinių paslaugų sąnaudos, darbo užmokestis ir kitos sąnaudos, susijusios su kita veikla, ir pan.

Prie finansinės ir investicinės veiklos sąnaudų priskiriama:

1. nuostoliai dėl valiutų kursų pasikeitimo;

2. delspinigiai ir baudos už pavėluotus atsiskaitymus;
3. palūkanų sąnaudos už paskolas ir kitus skolinius įsipareigojimus;
4. finansinio turto perleidimo ir perkainojimo nuostoliai;
5. kitos finansinės ir investicinės veiklos sąnaudos;
6. prestižo, investicijų į asocijuotuosius, konsoliduojamus ir kontroliuojamus ne viešojo sektoriaus subjektus nuvertėjimas.

Prie sąnaudų taip pat priskiriami ir nuostoliai dėl nuosavybės metodo taikymo bei sąnaudos dėl apskaitos politikos keitimo esminio klaidų taisymo poveikio ankstesniems ataskaitiniams laikotarpiams.

Segmentai

Sąnaudos ir pinigų srautai prie veiklos segmentų priskiriami pagal tai, kokioms valstybės funkcijoms vykdyti skiriami ir naudojami ištekliai. Prie tam tikro segmento priskirtas sąnaudas ir pinigų srautus sudaro sumos, kurios tiesiogiai priskiriamos prie segmento, ir sumos, kurios gali būti netiesiogiai, tačiau pagrįstai priskiriamos prie segmento. Jei sąnaudų ir pinigų srautų priskyrimo prie konkretaus segmento pagrindas yra neaiškus, šios sumos priskiriamos prie didžiausią valstybės veiklos dalį apimančio segmento. Šiame ataskaitų rinkinyje informacija pagal segmentus teikiama apie pagrindinės veiklos sąnaudas ir pinigų srautus.

Operacijos užsienio valiuta

Valiutos kurso ir valiutos keitimo kurso skirtumas, susidaręs keičiant (perkant ar parduodant) valiutą, laikomas banko paslauga ir registruojamas kaip valstybės pagrindinės veiklos kitos sąnaudos.

Pajamos ir sąnaudos, atsirandančios dėl valiutos kurso pokyčių, priskiriamos prie finansinės ir investicinės veiklos. Šiame ataskaitų rinkinyje parodytas tik perskaičiavimo dėl valiutos kursų pokyčių rezultatas.

Mažumos dalis

Mažumos dalis vertinama rengiant viešojo sektoriaus subjektų grupės finansines ataskaitas ir jos balansinė vertė apskaičiuojama taip:

1. kai konsoliduojamasis subjektas yra viešoji įstaiga ir kitas (-i) jos dalyvis (-iai) yra ne viešojo sektoriaus subjektas (-ai) – mažumos dalis lygi šio (šių) dalyvio (-ių) įnašų į konsoliduojamąjį subjektą įsigijimo savikainai;

2. kai konsoliduojamasis subjektas yra viešoji įstaiga ir kitas (-i) jos dalyvis (-iai) yra viešojo sektoriaus subjektų grupei nepriklausantis (-ys) viešojo sektoriaus subjektas (-ai) – mažumos dalis lygi konsoliduojamojo viešojo sektoriaus subjekto nuosavo kapitalo daliai, kuri yra proporcinga šio (šių) dalyvio (-ių) įnašams į konsoliduojamąjį subjektą;

3. kai konsoliduojamasis subjektas yra bendrovė ir kitas (-i) jos dalyvis (-iai) yra viešojo sektoriaus subjektų grupei nepriklausantis (-ys) viešojo sektoriaus subjektas (-ai) – mažumos dalis lygi šiam (šiems) dalyviui (-iams) tenkančiai konsoliduojamojo subjekto nuosavo kapitalo daliai, kurią sudaro:

3.1. mažumos dalis investicijų į konsoliduojamąjį subjektą įsigijimo dieną, apskaičiuota pagal 14-ojo VSAFAS nuostatas;

3.2. mažumos daliai tenkanti gryojo turto pokyčio dalis nuo investicijų į konsoliduojamąjį subjektą įsigijimo dienos iki ataskaitinio laikotarpio paskutinės dienos.

Prie viešojo sektoriaus subjektų grupės nepriklausantiems dalininkams, įskaitant ir viešojo sektoriaus subjektus, tenkanti konsoliduojamo subjekto gryojo turto dalis rodoma atskirame konsoliduotosios finansinės būklės ataskaitos mažumos dalies straipsnyje ir nepriskiriama nei prie gryojo turto, nei prie įsipareigojimų.

Prie viešojo sektoriaus subjektų grupės nepriklausantiems dalininkams tenkanti konsoliduojamo subjekto ataskaitinio laikotarpio gryojo perviršio ar deficito dalis veiklos rezultatų ataskaitoje išskiriama ir rodoma mažumos daliai tenkančios gryojo perviršio ar deficito dalies straipsnyje.

Neapibrėžtieji įsipareigojimai

Valstybės kontroliuojamo viešojo sektoriaus subjekto neapibrėžtieji įsipareigojimai – tai dėl praėjusių ataskaitinių laikotarpių įvykių galintys atsirasti įsipareigojimai, kurių buvimą ar nebuvimą patvirtina vienas ar daugiau viešojo sektoriaus subjekto nevisiškai kontroliuojamų neapibrėžtųjų būsimųjų įvykių, arba dėl buvusiųjų įvykių atsiradę dabartiniai įsipareigojimai, kurie apskaitoje nepripažįstami, nes nėra tikimybės, kad juos reikės dengti turtu arba jų suma negali būti patikimai nustatyta.

Informacija apie neapibrėžtuosius įsipareigojimus peržiūrima kiekvieno ataskaitinio laikotarpio paskutinę dieną. Kai tikimybė, kad neapibrėžtasis įsipareigojimas turės būti padengtas turtu, tampa didesnė nei tikimybė, kad šito pavyks išvengti, pripažįstamas ir apskaitoje registruojamas atidėjinys tą ataskaitinį laikotarpį, kuriuo ši tikimybė pasikeičia.

Perėjimas nuo anksčiau taikytos apskaitos politikos prie VSAFAS ir klaidų taisymas

Ataskaitinį laikotarpį naujai priskirti prie viešojo sektoriaus subjektų grupės valstybės kontroliuojami viešojo sektoriaus subjektai nuo sausio 1 d. turi taikyti VSAFAS reikalavimus sąskaitų, naudotų iki tapimo valstybės kontroliuojamu viešojo sektoriaus subjektu dienos, kuri laikoma perėjimo prie VSAFAS diena, likučiams. Turi būti pripažintas ir registruotas visas turtas ir įsipareigojimai, kuriuos pripažinti reikalaujama pagal VSAFAS ir kurie nebuvo pripažinti iki perėjimo prie VSAFAS dienos. Turtas ir įsipareigojimai, kurių neleidžia pripažinti VSAFAS, neturi būti pripažintas. Visas turtas ir įsipareigojimai perėjimo prie VSAFAS dieną turi būti įvertinti pagal VSAFAS reikalavimus.

Pastebėtos praėjusių ataskaitinių laikotarpių esminės ir neesminės klaidos taisomos einamojo ataskaitinio laikotarpio viešojo sektoriaus subjektų finansinėse ataskaitose iki jų patvirtinimo Viešojo sektoriaus apskaitos ir ataskaitų konsolidavimo informacinėje sistemoje dienos. Jei apskaitos klaida nėra esminė, jos taisymas registruojamas toje pačioje sąskaitoje, kurioje buvo registruota klaidinga informacija, ir rodomas toje pačioje veiklos rezultatų ataskaitos eilutėje, kurioje buvo pateikta klaidinga informacija. Jei apskaitos klaida esminė, jos taisymas registruojamas tam skirtoje sąskaitoje ir rodomas veiklos rezultatų ataskaitos straipsnyje „Apskaitos politikos keitimo ir esminių klaidų taisymo įtaka“. Lyginamoji ankstesnio ataskaitinio laikotarpio finansinė informacija pateikiama tokia, kokia buvo, t. y. nekoreguojama.

Apskaitos politikos keitimas

Apskaitos politikos keitimas finansinėse ataskaitose rodomas taikant retrospektyvinį būdą, t. y. nauja apskaitos politika taikoma taip, lyg ji visada būtų buvusi naudojama, todėl pakeista apskaitos politika yra pritaikoma ūkinėms operacijoms nuo jų atsiradimo. Poveikis, kurį daro apskaitos politikos keitimas einamojo ataskaitinio laikotarpio informacijai ir darytų ankstesnių ataskaitinių laikotarpių informacijai, registruojamas apskaitoje tą ataskaitinį laikotarpį, kurį apskaitos politika pakeičiama, ir rodomas einamojo ataskaitinio laikotarpio finansinėse ataskaitose. Lyginamoji ankstesnio ataskaitinio laikotarpio informacija finansinėse ataskaitose pateikiama tokia, kokia buvo, t. y. nėra koreguojama.

Koncesijos ir valdžios ir privataus subjektų partnerystės sutartys

Informacijoje apie koncesijas ir valdžios ir privataus subjektų partnerystės sutartis pateikiamos tos ūkinės operacijos, kurios susijusios su partnerystės sutartimis, pagal kurias investuojama į turtą, kuris, pasibaigus sutarties terminui, toliau priklausys viešojo sektoriaus subjektui, kai pagal teisės aktus ir (arba) viešojo administravimo subjektų nustatytus reikalavimus, ir (arba) partnerystės sutartyse, ir (arba) kituose dokumentuose nustatyta, kokias, kam ir už kokį atlyginimą privatus subjektas turi teikti viešąsias paslaugas ir (arba) teikti paslaugas ir vykdyti darbus vykdydamas ekonominę veiklą.

Pirminio pripažinimo viešojo sektoriaus subjekto apskaitoje metu turtas vertinamas tikrąja verte, išskyrus valstybės ar savivaldybės turtą, viešojo sektoriaus subjekto valdytą iki partnerystės sutarties sudarymo, o po pirminio pripažinimo viešojo sektoriaus subjekto apskaitoje pripažintas turtas vertinamas ir rodomas pagal 12-ojo VSAFAS „Ilgalaikis materialusis turtas“ nuostatas.

Kai viešojo sektoriaus subjektas apskaitoje pripažįsta turtą pagal partnerystės sutartis, taip pat privalo pripažinti ir įsipareigojimus, išskyrus atvejį, kai viešojo sektoriaus subjektas valdė valstybės turtą iki partnerystės sutarties sudarymo.

Įsipareigojimai, apskaitoje pripažinti pirminio pripažinimo metu, turi būti įvertinami ta pačia suma kaip turtas, koreguojant bet kokių papildomų viešojo sektoriaus subjekto atsiskaitymų privačiam subjektui vertę. Įsipareigojimai apskaitoje pripažįstami iki partnerystės sutarties galiojimo pabaigos. Tais atvejais, kai viešojo sektoriaus subjektas apskaitoje pripažįsta turtą, gautą iš privataus subjekto, viešojo sektoriaus subjektas privačiam subjektui gali atsilyginti taikydamas finansinių įsipareigojimų metodą arba teisės suteikimo metodą arba derindamas abu šiuos būdus.

III.PASTABOS

1. Nematerialusis turtas

Nematerialiojo turto balansinės vertės pagal turto grupes pasikeitimas per 2023 m. pateiktas aiškinamojo rašto 1 priede.

1 lentelė. Nematerialiojo turto balansinės vertės pokyčiai (tūkst. Eur)

	2023 m.	2022 m.	Pokytis	Pokytis, %
Plėtros darbai	114	162	(48)	(29%)
Programinė įranga ir jos licencijos	139 606	108 875	30 731	28%
Patentai, autorių ir kitos licencijos	4 766	4 310	455	11%
Nematerialiosios vertybės	1 010	974	36	4%
Kitas nematerialusis turtas	24 079	26 050	(1 970)	(8%)
Nebaigti projektai	67 067	54 253	12 815	24%
Išankstiniai apmokėjimai	4 954	9 352	(4 398)	(47%)
Iš viso	241 597	203 975	37 622	18%

2023 m. nematerialiojo turto buvo įsigyta už 125 122 tūkst. Eur (2022 m. – 100 638 tūkst. Eur). 52 proc. viso įsigyto nematerialiojo turto sudarė programinė įranga ir jos licencijos. Daugiausiai programinės įrangos ir jos licencijų įsigijo Informacinės visuomenės plėtros komitetas – už 9 838 tūkst. Eur.

Amortizuojamo nematerialiojo turto sukaupta amortizacijos suma sudarė 82 proc. šio turto įsigijimo savikainos. Nematerialiojo turto, kuris yra visiškai amortizuotas, tačiau vis dar naudojamas veikloje, įsigijimo savikaina sudarė 469 530 tūkst. Eur (2022 m. – 433 159 tūkst. Eur), iš jų daugiausiai savo veikloje naudojo Muitinės departamentas prie Lietuvos Respublikos finansų ministerijos (46 685 tūkst. Eur) ir Informatikos ir ryšių departamentas prie Lietuvos Respublikos vidaus reikalų ministerijos (25 038 tūkst. Eur).

Neriboto tarnavimo laiko nematerialiajam turtui priskiriami plėtros darbai, nematerialiosios vertybės (literatūros, mokslo ir meno kūriniai), kurių naudingo tarnavimo laikas sutartimi neribojamas. Viešojo sektoriaus subjektai nematerialiojo turto neribotą naudingo tarnavimo laiką nustato remiantis Lietuvos Respublikos autorių teisių ir gretutinių teisių įstatymo ir 13-ojo VSAFAS „Nematerialusis turtas“ nuostatomis. Šio turto balansinė vertė ataskaitinio laikotarpio pabaigoje sudarė 1 124 tūkst. Eur, t. y. 12 tūkst. Eur mažiau nei 2022 m. Daugiausiai tokio turto turėjo Lietuvos nacionalinis kultūros centras, kurio registruotų apskaitoje meno kūrinių (filmų) vertė siekė 158 tūkst. Eur, ir Kultūros paveldo departamentas prie Kultūros ministerijos – nematerialiųjų vertybių, kurių autorinės teisės priklauso departamentui, vertė buvo 133 tūkst. Eur.

Valstybei nuosavybės teise priklausančio, savivaldybės patikėjimo teise valdomo nematerialiojo turto balansinė vertė padidėjo ir ataskaitinio laikotarpio pabaigoje sudarė 20 tūkst. Eur (2022 m. – 15 tūkst. Eur). 78 proc. šio turto vertės sudarė programinė įranga ir jos licencijos, likusią – išankstiniai apmokėjimai.

Per ataskaitinį laikotarpį apskaičiuotos sąnaudos už teisę naudotis programine įranga ir licencijomis buvo 6 259 tūkst. Eur, iš kurių 555 tūkst. Eur buvo registruota Informacinės visuomenės plėtros komiteto ir 534 tūkst. Eur Užimtumo tarnybos prie Lietuvos Respublikos socialinės apsaugos ir darbo ministerijos apskaitoje. Apskaičiuotos sąnaudos nematerialiųjų vertybių tvarkymui ir apsaugai sudarė 274 tūkst. Eur.

Pagal finansinės nuomos (lizingo) sutartis įsigytos programinės įrangos ir jos licencijų, kurių finansinės nuomos (lizingo) sutarties laikotarpis nėra pasibaigęs, likutinė vertė buvo 1 717 tūkst. Eur (2022 m. – 3 139 tūkst. Eur). Valstybinio socialinio draudimo fondo valdyba prie Socialinės apsaugos ir darbo ministerijos pagal finansinės nuomos (lizingo) sutartis įsigytos programinės įrangos ir jos licencijų, kurių finansinės nuomos (lizingo) sutarties laikotarpis nebuvo pasibaigęs, likutinė vertė sudarė 929 tūkst. Eur,

2023 M. NACIONALINIO FINANSINIŲ
ATASKAITŲ RINKINIO AIŠKINAMASIS RAŠTAS
Visos sumos tūkstančiais eurų, jei nenurodyta kitaip

Nacionalinės mokėjimo agentūros prie Žemės ūkio ministerijos – 366 tūkst. Eur, VšĮ "Lietuvos nacionalinis radijas ir televizija" – 422 tūkst. Eur.

Pagal panaudos sutartis gauto nematerialiojo turto vertė, nurodyta sutartyje, paskutinę ataskaitinio laikotarpio dieną buvo 971 tūkst. Eur (2022 m. – 409 tūkst. Eur).

2023 m. gruodžio 31 d. valstybės informacinių sistemų ir registrų valdytojų duomenimis 42 valstybės informacinės sistemos ar registrai buvo registruoti ne valdytojų apskaitoje. Dėl šios priežasties nacionaliniame finansinių ataskaitų rinkinyje balansinė šio turto (valstybės informacinių sistemų ar registrų programinės įrangos ir jos licencijų) vertė yra nurodyta 5 130 tūkst. Eur mažesnė.

2. Ilgalaikis materialusis turtas

Ilgalaikio materialiojo turto, vertinamo įsigijimo savikaina ir tikrąja verte, balansinės vertės pagal turto grupes pasikeitimas per 2023 m. pateiktas aiškinamojo rašto 2 ir 3 prieduose.

2 lentelė. Ilgalaikio materialiojo turto, vertinamo įsigijimo savikaina, balansinės vertės pokyčiai (tūkst. Eur)

	2023 m.	2022 m.	Pokytis	Pokytis, %
Pastatai	4 946 232	4 685 384	260 848	6%
Infrastruktūros statiniai	6 384 540	6 095 081	289 458	5%
Kiti statiniai	674 822	581 902	92 920	16%
Mašinos ir įrenginiai	1 779 483	1 434 966	344 517	24%
Transporto priemonės	432 890	350 534	82 356	23%
Baldai, biuro įranga ir kitas ilgalaikis materialusis turtas	802 420	698 093	104 327	15%
Nebaigta statyba ir išankstiniai mokėjimai	4 076 099	3 277 382	798 717	24%
Iš viso	19 096 486	17 123 342	1 973 144	12%

Mašinų ir įrenginių balansinės vertės pasikeitime 56 proc. arba 193 911 tūkst. Eur buvo registruota Lietuvos kariuomenės apskaitoje. 30 proc. nebaigtos statybos vertės padidėjimo 2023 m. buvo registruotas Lietuvos Respublikos susisiekimo ministerijoje.

Ilgalaikio materialiojo turto, vertinamo įsigijimo savikaina, sukaupta nusidėvėjimo suma ataskaitinio laikotarpio pabaigoje sudarė 46 proc. šio turto įsigijimo savikainos.

3 lentelė. Ilgalaikio materialiojo turto, vertinamo tikrąja verte, balansinės vertės pokyčiai (tūkst. Eur)

	2023 m.	2022 m.	Pokytis	Pokytis, %
Laisva valstybinė žemė	20 650 778	17 860 323	2 790 456	16%
Žemės sklypai (valstybinė žemė)	9 409 486	8 098 774	1 310 712	16%
Sklypai (savivaldybių žemė)	144 645	133 725	10 920	8%
Nekilnojamosios kultūros vertybės	845 683	751 041	94 642	13%
Kilnojamosios kultūros vertybės	606 884	576 329	30 555	5%
Kitos vertybės	9 643	9 531	112	1%
Iš viso	31 667 120	27 429 722	4 237 398	15%

Žemės balansinė vertė, kuri didžiaja dalimi nustatyta vidutine rinkos verte, ataskaitinių metų pabaigoje sudarė 30 204 910 tūkst. Eur. Ženklių žemės vertės pokytį lėmė Nacionalinės žemės tarnybos prie Aplinkos ministerijos (toliau – NŽT), kuri įgyvendina valstybės politiką žemės tvarkymo, naudojimo ir administravimo srityje, apskaitoje registruotos žemės tikrosios vertės padidėjimas 4 103 496 tūkst. Eur. 2023 m. gruodžio 31 d. NŽT apskaitoje buvo registruota beveik 97 proc. valstybės valdomos žemės: 20 615 925 tūkst. Eur vertės laisvos valstybinės žemės, t. y. nesuformuotos ir Nekilnojamojo turto registre neregistruotos, ir 8 288 938 tūkst. Eur vertės patikėjimo teise valdomų žemės sklypų.

Ataskaitiniais metais ilgalaikio materialiojo turto buvo įsigyta už 2 989 574 tūkst. Eur (2022 m. – 2 374 361 tūkst. Eur). Didžiausia įsigijimų vertė registruota nebaigtos statybos ir išankstinių apmokėjimų grupėje – 68 proc. visų įsigijimų.

2023 M. NACIONALINIO FINANSINIŲ
ATASKAITŲ RINKINIO AIŠKINAMASIS RAŠTAS
Visos sumos tūkstančiais eurų, jei nenurodyta kitaip

4 lentelė. Valstybei nuosavybės teise priklausančio, savivaldybės patikėjimo teise valdomo ilgalaikio materialiojo turto balansinės vertės pokytis (tūkst. Eur)

	2023 m.	2022 m.	Pokytis	Pokytis, %
Laisva valstybinė žemė	180	439	(259)	(59%)
Sklypai (valstybinė žemė)	143 755	122 984	20 771	17%
Sklypai (savivaldybių žemė)	174	168	6	4%
Gyvenamieji, administraciniai ir kiti pastatai	7 442	1 601	5 841	365%
Infrastruktūros statiniai	294 661	305 864	(11 203)	(4%)
Kiti statiniai	40 034	29 842	10 192	34%
Nekilnojamosios kultūros vertybės	610	570	39	7%
Mašinos ir įrenginiai	13	21	(8)	(38%)
Transporto priemonės	1	2	(0,3)	(20%)
Baldai ir biuro įranga ir kitas ilgalaikis materialus turtas	1	32	(31)	(96%)
Nebaigta statyba ir išankstiniai mokėjimai	3 267	3 219	48	1%
Iš viso	490 138	464 742	25 397	5%

Ilgalaikio materialiojo turto, kurio kontrolę riboja sutartys ar teisės aktai ir turto, užstatyto kaip įsipareigojimų įvykdymo garantija, likutinė vertė buvo 57 826 tūkst. Eur. Daugiausiai tokio turto turėjo Šiaulių rajono savivaldybės administracija (24 367 tūkst. Eur).

Sutarčių, pasirašytų dėl ilgalaikio materialiojo turto įsigijimo ateityje, bendroji vertė per metus padidėjo 23 proc. iki 1 085 952 tūkst. Eur.

Ilgalaikio materialiojo turto, naudojamo pagal finansinę nuomą (lizingą), balansinė vertė 2023 m. gruodžio 31 d. buvo 4 827 tūkst. Eur, iš jų didžiausią dalį sudarė transporto priemonės – 45 proc. Ilgalaikio materialiojo turto, išnuomoto veiklos nuoma, balansinė vertė buvo 133 095 tūkst. Eur, iš kurių 72 proc. sudarė pastatai.

Paskutinę ataskaitinio laikotarpio dieną pagal panaudos sutartis gauto ilgalaikio materialiojo turto vertė, nurodyta sutartyje, buvo 147 133 tūkst. Eur, iš kurių 56 proc. sudarė žemė. Pagal panaudos sutartis perduoto ilgalaikio materialiojo turto balansinė vertė buvo 56 201 tūkst. Eur, iš kurių didžiausią dalį sudarė pastatai (41 453 tūkst. Eur).

3. Finansinis turtas

Ilgalaikio finansinio turto sudėtyje didžiausią dalį (75 proc.) sudarė investicijos į kontroliuojamus ne viešojo sektoriaus ir asocijuotuosius subjektus. Didžiausią dalį sudarė Lietuvos Respublikos susisiekimo ministerijos investicijų į akcines bendroves padidėjimas – 372 527 tūkst. Eur.

Didžiausią po vieno metų gautinos sumos dalį laikotarpio pabaigoje sudarė Valstybės išdo apskaitytos gautinos sumos iš Europos sąjungos, susijusios su Ignalinos programos lėšomis – 700 902 tūkst. Eur (2022 m. – 700 013 tūkst. Eur).

5 lentelė. Ilgalaikio finansinio turto pokyčiai (tūkst. Eur)

	2023 m.	2022 m.	Pokytis	Pokytis, %
Investicijos į nuosavybės vertybinius popierius	10 790 816	9 837 922	952 894	10%
Investicijos į kontroliuojamus viešojo sektoriaus subjektus	-	-	-	-
Investicijos į kontroliuojamus ne viešojo sektoriaus ir asocijuotuosius subjektus	10 295 783	9 357 928	937 856	10%
Investicijos į kitus subjektus	495 033	479 995	15 038	3%
Investicijos į ne nuosavybės vertybinius popierius	988 752	837 349	151 403	18%
Investicijos į iki išpirkimo laikomą finansinį Turtą	978 286	826 809	151 477	18%

2023 M. NACIONALINIO FINANSINIŲ
ATASKAITŲ RINKINIO AIŠKINAMASIS RAŠTAS
Visos sumos tūkstančiais eurų, jei nenurodyta kitaip

	2023 m.	2022 m.	Pokytis	Pokytis, %
Investicijos į parduoti laikomą finansinį turtą	10 466	10 540	(74)	(1%)
Po vienu metų gautinos sumos	1 847 847	1 951 939	(104 092)	(5%)
Ilgalaikiai terminuoti indėliai	522	932	(410)	(44%)
Kitas ilgalaikis finansinis turtas	116 091	100 122	15 969	16%
Išankstiniai mokėjimai už ilgalaikį finansinį turtą	43 873	46 838	(2 965)	(6%)
Iš viso	13 787 901	12 775 102	1 012 799	8%

Kontroliuojamų akcinių ir uždaryjū akcinių bendrovių ir valstybės įmonių jungtinės finansinės būklės ataskaitos (balansai) pateikti aiškinamojo rašto 4–5 prieduose. Jungtinės finansinės būklės ataskaitos (balansai) sudaromi sumuojant visų kontroliuojamų subjektų finansinės būklės ataskaitos (balanso) finansines eilutes. Tam tikras bendrovės valstybė valdo ne 100 proc. (pvz., AB „KN Energies“ (buvusi AB „Klaipėdos nafta“) valdoma 72 proc.), todėl finansiniame turte parodyta tik valstybei tenkanti dalis, o jungtinėje finansinės būklės ataskaitoje parodyta 100 proc. įmonių kapitalo.

Lietuvos banko nuosavas kapitalas nėra atvaizduotas valstybės konsoliduotajame finansiniame turte, tačiau Lietuvos banko balansas už metus, pasibaigusius 2023 m. gruodžio 31 d., 2023 m. pelno (nuostolių) ataskaita ir aiškinamasis raštas pateikiami prie šio aiškinamojo rašto. Šiame ataskaitų rinkinyje į veiklos rezultatų ataskaitos finansinės ir investicinės veiklos rezultatą įtraukta pelno įmoka, kurią Lietuvos bankas moka į valstybės biudžetą. Lietuvos banko įstatyme nustatyta, kad Lietuvos banko pelno įmoka į valstybės biudžetą neturi viršyti sumos, kuri lygi 70 proc. apskaičiuoto paskutinių trejų pasibaigusiu finansinių metų Lietuvos banko pelno (nuostolio) vidurkio.

Išankstinius mokėjimus už ilgalaikį finansinį turtą sudaro valstybės įmonių įsipareigojimų likutis ataskaitinio laikotarpio pabaigoje (nepriimtas sprendimas dėl kapitalo didinimo) ir išankstiniai mokėjimai už akcinių bendrovių įstatinį kapitalą.

458 290 tūkst. Eur vertę investicijų į kitus subjektus sumoje sudarė Lietuvos Respublikos finansų ministerijos patikėjimo teise valdomas kapitalas tarptautinėse finansų institucijose ir investicija į Lietuvos centrinę kredito uniją. Investicijų į kitus subjektus, kurios priskiriamos prie parduoti laikomo finansinio turto, ir turto iš išvestinių finansinių priemonių, pokyčiai pateikti šio aiškinamojo rašto 6 priede.

Trumpalaikės investicijos per ataskaitinį laikotarpį padidėjo 38 proc. ir 2023 m. pabaigoje sudarė 1 510 574 tūkst. Eur. (2022 m. – 1 095 606 tūkst. Eur.), iš kurių didžiausią dalį sudarė trumpalaikiai terminuoti indėliai – 1 253 905 tūkst. Eur (2022 m. 963 674 tūkst. Eur).

Ataskaitiniu laikotarpiu naujų išvestinių finansinių priemonių sandorių, taikomų Valstybės išdo veikloje, sudaryta nebuvo. Išvestinių finansinių priemonių tikroji vertė apskaičiuota taikant diskontuotų pinigų srautų metodą, diskontavimui taikant rinkos palūkanų normų derinius.

Iki išpirkimo termino laikomo finansinio turto ir suteiktų paskolų pokyčiai pateikti šio aiškinamojo rašto 7 priede.

Per ataskaitinį laikotarpį viešojo sektoriaus subjektų – valstybės išteklių fondų - įsigytų užsienio valstybių, Lietuvos valstybės valdomų įmonių vertybinių popierių (ilgalaikių ir trumpalaikių) likutinė vertė laikotarpio pabaigai sudarė 1 244 006 tūkst. Eur. Didžiausia dalis teko iki išpirkimo laikomiems ne vyriausybės vertybiniais popieriams, kuriuos Valstybinio socialinio draudimo fondo valdybos administruojamas išteklių fondas įsigijo iš Valstybinio socialinio draudimo rezervinio fondo lėšų, – 1 081 160 tūkst. Eur, UAB „Investicijų ir verslo garantijų“ (INVEGA) fondo turimi vertybiniai popieriai – 78 792 tūkst. Eur.

Suteiktų paskolų suma ataskaitinio laikotarpio pabaigoje sudarė 775 062 tūkst. Eur (2022 m. – 773 327 tūkst. Eur).

Daugiabučių namų atnaujinimo (modernizavimo) projektams finansuoti ataskaitinio laikotarpio pabaigoje buvo suteikta paskolų už 234 203 tūkst. Eur, Investicijų ir verslo garantijų fondo suteiktų paskolų likutis smulkaus ir vidutinio verslo subjektams 192 108 tūkst. Eur, Žemės ūkio fondo suteiktų paskolų likutis – 126 539 tūkst. Eur.

2023 M. NACIONALINIO FINANSINIŲ
ATASKAITŲ RINKINIO AIŠKINAMASIS RAŠTAS
Visos sumos tūkstančiais eurų, jei nurodyta kitaip

Likusias suteiktas paskolas sudarė valstybės paskolos studentams, kitos iš Europos investicijų banko lėšų perskolintos paskolos savivaldybėms, valstybės ir savivaldybių įmonėms, valstybės ar savivaldybių kontroliuojamoms akcinėms ir uždarosioms akcinėms bendrovėms, kurios skirtos kartu su Europos Sąjunga finansuoti projektus transporto, energetikos, aplinkosaugos, inovacijų ir kitose srityse.

6 lentelė. Po vienu metų gautinos sumos pagal gražinimo laikotarpius ir jų einamųjų metų dalis (tūkst. Eur)

Gražinimo terminas	Įsigijimo savikaina	Balansinė vertė
Suteiktų paskolų	811 866	764 829
Per vienus metus*	90 519	82 784
Nuo vieno iki penkerių metų	380 094	355 070
Po penkerių metų	341 254	326 975
Kitų ilgalaikių gautinų sumų	1 204 409	1 204 007
Per vienus metus*	38 603	38 204
Nuo vieno iki penkerių metų	920 941	920 943
Po penkerių metų	244 865	244 859
Iš viso	2 016 275	1 968 835

* Nurodoma einamųjų metų dalis

Skirtumas tarp įsigijimo savikainos ir balansinės vertės susidaro dėl į apskaitą įtrauktų nuvertėjimo nuostolių arba ilgalaikių gautinų sumų ir paskolų diskontavimo (įvertinimo amortizuota savikaina).

4. Mineraliniai ištekliai

7 lentelė. Mineralinių išteklių, įvertintų mokesčių už gamtos išteklius pajamų dabartine verte, pokyčiai (tūkst. Eur)

	2023 m.	2022 m.	Pokytis	Pokytis, %
Likutis ataskaitinio laikotarpio pradžioje	1 066 920	2 327 949	(1 261 029)	(54%)
Mineralinių išteklių padidėjimas dėl:				
naujai išžvalgytų išteklių	13 047	6 849	6 198	91%
kitų priežasčių	815 585	311 248	504 337	162%
Mineralinių išteklių sumažėjimas dėl:				
Sunaudojimo	(7 857)	(7 527)	(330)	4%
kitų priežasčių	(453 465)	(1 571 600)	1 118 134	(71%)
Likutis ataskaitinio laikotarpio pabaigoje	1 434 229	1 066 920	367 310	34%

Praėjusio ataskaitinį laikotarpio mineralinių išteklių sumažėjimo dėl kitų priežasčių eilutėje parodytas pasikeitimas dėl 2022 m. valstybės finansinėse ataskaitose patikslinto mineralinių išteklių verčių skaičiavimo:

- buvo patikslintos diskonto normos. Išaugusi diskonto norma (2022 m. dabartinei vertei skaičiuoti ji buvo nuo 3,4152 proc. iki 3,7940 proc, o 2021 m. – 0,88 proc.) lėmė reikšmingą mineralinių išteklių vertės sumažėjimą;

- atsivėlgiant į tai, kad mokesčio už gamtos išteklius tarifas indeksuojamas, patikslinti prognozuojami iš mokesčio gautini pinigų srautai (plačiau apskaitos politikoje);

- vertinant atsinaujinančius gamtos išteklius (mineralinį vandenį ir paviršinį vandenį) į jų vertę įtraukta tęstinumo vertė, tačiau ji neįtraukta skaičiuojant sąlyginę atsinaujinančio išteklio 1 m³ vertę.

2023 m. sąlyginės mineralinių išteklių vieneto vertės nesikeitė ir išliko tokios pačios kaip buvo nustatytos 2022 m. valstybės finansinėse ataskaitose. Mineraliniai išteklių vertė 2023 m. padidėjo dėl naujai išžvalgytų išteklių bei dėl patikslintų jau esančių telkinių žvalgybinių duomenų, o sumažėjimą lėmė išteklių sunaudojimas ir susidarę nuostoliai eksploatuojant mineralinius išteklius bei dėl nepasitvirtinusių išteklių.

Informacija apie ataskaitinio laikotarpio pabaigoje registruotus mineralinius išteklius pagal jų rūšį pateikta 18 priede.

5. Biologinis turtas

Biologinio turto vertė ataskaitinio laikotarpio pabaigoje buvo 2 562 820 tūkst. Eur (2022 m. – 2 605 836 tūkst. Eur). Biologinio turto vertės pasikeitimas per ataskaitinį laikotarpį pateiktas šio aiškinamojo rašto 8 priede. Didžiausią biologinio turto dalį (96 proc.) sudarė medynai – 2 470 551 tūkst. Eur (2022 m. – 2 521 592 tūkst. Eur).

99 proc. arba 2 440 259 tūkst. Eur vertės miško medynų buvo registruota Lietuvos Respublikos aplinkos ministerijos apskaitoje ir ši vertė 2023 m. sumažėjo 2 proc.

Visi miškai buvo suformuotuose ir Nekilnojamojo turto registre įregistruotuose žemės sklypuose, kurių bendras plotas 2023 m. gruodžio 31 d. sudarė 1 122 tūkst. ha (2022 m. – 1 115 tūkst. ha).

Želdinių įsigijimo ir sodinimo išlaidos kitose teritorijose, negu parkai ir skverai, pripažintos viešojo sektoriaus subjekto sąnaudomis per ataskaitinį laikotarpį buvo 17 477 tūkst. Eur (2022 m. – 8 749 tūkst. Eur).

6. Atsargos

8 lentelė. Atsargų vertės pokyčiai (tūkst. Eur)

	2023 m.	2022 m.	Pokytis	Pokytis, %
Strateginės ir neliečiamosios atsargos	151 734	139 373	12 361	9%
Medžiagos, žaliavos ir ūkinis inventorių	907 880	858 457	49 423	6%
Nebaigta gaminti produkcija ir nebaigtos vykdyti sutartys	1 145	1 650	(505)	(31%)
Pagaminta produkcija ir atsargos, skirtos parduoti	10 683	11 393	(710)	(6%)
Ilgalaikis materialusis ir biologinis turtas, skirtas parduoti	16 172	15 706	466	3%
Iš viso	1 087 615	1 026 580	61 034	6%

Ataskaitinį laikotarpį įsigyta atsargų už 1 128 910 tūkst. Eur (2022 m. – 1 087 398 tūkst. Eur). 94 proc. visų įsigijimų sudarė medžiagos, žaliavos ir ūkinis inventorių.

Atsargų įsigijimo savikaina dėl pardavimo, perleidimo, sunaudojimo savo veikloje ir kitų nurašymų sumažėjo 1 102 856 tūkst. Eur (2022 m. – 1 006 837 tūkst. Eur).

Valstybei nuosavybės teise priklausančių, savivaldybės patikėjimo teise valdomų atsargų balansinė vertė ataskaitinio laikotarpio pabaigoje buvo 62 tūkst. Eur (2022 m. – 72 tūkst. Eur).

Į ilgalaikio materialiojo ir biologinio turto, skirto parduoti, grupę perkeltos turto balansinė vertė buvo 6 836 tūkst. Eur. 2023 m. materialiojo ir biologinio turto, kuris buvo skirtas parduoti per ataskaitinį laikotarpį, pardavimo pelnas buvo 11 310 tūkst. Eur (2022 m. pelnas – 13 461 tūkst. Eur). Didžiausias pelnas buvo pardavus pastatus (8 775 tūkst. Eur).

7. Išankstiniai apmokėjimai

9 lentelė. Išankstinių apmokėjimų pokyčiai (tūkst. Eur)

	2023 m.	2022 m.	Pokytis	Pokytis, %
Išankstinių apmokėjimų įsigijimo savikaina	1 293 032	1 043 757	249 274	24%
Išankstiniai apmokėjimai tiekėjams	848 437	612 461	235 976	39%
Išankstiniai mokėjimai Europos Sąjungai	3	-	3	100%
Išankstiniai apmokėjimai darbuotojams	1 973	2 040	(67)	(3%)
Kiti išankstiniai apmokėjimai	11 416	12 208	(793)	(6%)
Ateinančių laikotarpių sąnaudos ne viešojo sektoriaus subjektų pavedimams vykdyti	364 043	373 456	(9 414)	(3%)
Kitos ateinančių laikotarpių sąnaudos	67 160	43 590	23 570	54%
Išankstinių apmokėjimų nuvertėjimas	(763)	(728)	(35)	5%
Išankstinių apmokėjimų balansinė vertė	1 292 268	1 043 029	249 240	24%

Išankstinių apmokėjimų pokytį nulėmė:

- 235 976 tūkst. Eur arba 39 proc. padidėję išankstiniai apmokėjimai tiekėjams. Didžiausią įtaką pokyčiui turėjo išaugusios Lietuvos kariuomenės sumos dėl išankstinių mokėjimų atliktų vykdant sutartinius įsipareigojimus už strategines ir neliečiamąsias atsargas, šaudmenis, ginklų ir karinės įrangos atsargines dalis, už transporto, laivų, orlaivių remontą, už ryšių įrangos ir ryšių paslaugų įsigijimą pagal sutartis, už aprangą, už kvalifikacijos kėlimo paslaugas, už kitas prekes ir paslaugas (medikamentus, maitinimo ir komunalines paslaugas, informacinių technologijų prekes ir paslaugas

- 23 570 tūkst. Eur padidėjusios kitos ateinančių laikotarpių sąnaudos. Didžiausią įtaką pokyčiui turėjo 2023 m. Lietuvos mokslinių bibliotekų asociacijos apskaitoje registruotos 5 299 tūkst. Eur kitos ateinančių laikotarpių sąnaudos dėl elektroninių mokslo duomenų bazių prenumeratos 2024 metams.

8. Per vienus metus gautinos sumos

2023 m. per vienus metus gautinų sumų balansinė vertė sudarė 4 442 950 tūkst. Eur. Aiškinamojo rašto 16 priede „Informacija apie per vienus metus gautinas sumas“ nepatenka gautinos trumpalaikės finansinės sumos (130 898 tūkst. Eur), kurios parodytos finansinės būklės ataskaitos eilutėje „Gautinos trumpalaikės finansinės sumos“. Palyginus su praėjusiu ataskaitiniu laikotarpiu, per vienus metus gautinų sumų, išskyrus gautinas trumpalaikes finansines sumas, balansinė vertė sumažėjo 533 091 tūkst. Eur.

2023 m. gruodžio 31 d. sukauptų gautinų sumų vertė, įskaitant nuvertėjimą, buvo 793 565 tūkst. Eur, iš kurių didžiausią dalį (89 proc.) sudarė Valstybės išdo sukauptos gautinos sumos iš Europos Komisijos bei Finansinių mechanizmų valdybos, pervedančios Europos ekonominės erdvės ir Norvegijos finansinių mechanizmų paramos lėšas, taip pat sukauptos mokesčių pajamos iš Valstybinės mokesčių inspekcijos mokesčių fondo gautinų pridėtinės vertės, akcizų iš asmenų, gyventojų pajamų ir pelno mokesčio pajamų.

Per metus gautinose sumose reikšmingiausią dalį (52 proc.) sudarė Valstybinės mokesčių inspekcijos mokesčių fondo (toliau – VMI MF) gautinos mokesčių sumos, kaip ir įsipareigojimuose – VMI MF gražintinų mokesčių, įmokų ir jų permokų sumos. Tai susiję su 2022 m. įgyvendinta Valstybės kontrolės rekomendacija, pagal kurią VMI MF įdiegė Mokesčių apskaitos informacinėje sistemoje (toliau – MAIS) papildomus reikalavimus, pagal kuriuos apskaitoje įplaukų gretinimo registravimo datos nustatomos pagal apskaitos periodą. Dalis įplaukų ir jų prievolių nėra sugretinta iki ataskaitinių metų pabaigos ir atvaizduota tiek gautinuose, tiek gražintinuose mokesčiuose ir jų permokose.

Gautinos sumos už konfiskuotą turtą, baudos ir kitos netesybos sudarė 120 315 tūkst. Eur, palyginus su 2022 m., sumažėjo 17 proc. Didžiausią dalį sudarė (65 proc.) Lietuvos Respublikos konkurencijos tarybos gautinos baudos iš vaistais prekiaujančių bendrovių. Dėl apskųsto teismo sprendimo ir Konkurencijos tarybai pateiktos ūkio subjektų finansinės garantijos, priverstinis baudų išieškojimas iki bylinėjimosi teisme arba garantijų termino pabaigos nevykdomas.

2023 m. kitos gautinos sumos sumažėjo 17 proc. iki 301 729 tūkst. Eur. Didžiąją jų dalį (19 proc.) sudarė Valstybinės ligonių kasos prie Sveikatos apsaugos ministerijos administruojamo Privalomojo sveikatos draudimo fondo gautinos sumos iš Europos Sąjungos šalių narių už Europos Sąjungos šalių apdraustųjų gydymą Lietuvos Respublikos asmens sveikatos priežiūros įstaigose, iš fizinių ir juridinių asmenų už apdraustojų privalomuoju sveikatos draudimu sveikatai padarytą žalą, iš vaistų gamintojų pagal su Valstybine ligonių kasa sudarytas gydymo prieinamumo gerinimo ir rizikos pasidalijimo sutartis, iš ASPĮ ir ortopedijos technikos įmonių gautinos sumos už PSDF biudžetui padarytą žalą, iš teritorinių ligonių kasų administruojamų fondų ir Valstybinės ligonių kasų veiklos gautinas gražintinas finansavimas. 12 proc. kitų gautinų sumų sudarė Muitinės mokesčių fondo gautinos sumos už baudas, delspinigių, kompensacines palūkanas, konfiskuotą turtą, mokestinės paskolos palūkanas. VMI MF gautinos baudos už administracinius nusižengimus, delspinigių ir palūkanų, rinkliavų, žyminio, pramonės nuosavybės objektų registravimo, konsulinio mokesčio gautinos sumos sudarė 11 proc. visų kitų gautinų sumų.

9. Pinigai ir pinigų ekvivalentai

10 lentelė. Informacija apie pinigų ir pinigų ekvivalentų pagrindinių straipsnių pokyčius (tūkst. Eur)

	2023 m.	2022 m.	Pokytis	Pokytis, %
Pinigai iš valstybės biudžeto (įskaitant Europos Sąjungos finansinę paramą)	1 221 903	902 197	319 706	35%
Pinigai iš savivaldybės biudžeto	453 736	408 690	45 046	11%
Pinigai ir pinigų ekvivalentai iš kitų šaltinių	5 565 571	4 437 323	1 128 248	25%
Iš viso pinigų ir pinigų ekvivalentų	7 241 210	5 748 209	1 493 001	26%
Iš jų išteklių fondų lėšos	1 063 859	1 408 068	(344 209)	(24%)

Didžiausią dalį pinigų likučio iš kitų šaltinių sudarė lėšos išteklių fonduose, iš kurių Valstybės išdo lėšos buvo 2 016 899 tūkst. Eur. Visą šią sumą sudarė lėšos bankų sąskaitose (2022 m. – 1 195 070 tūkst. Eur). Lyginant su praėjusio ataskaitinio laikotarpio pabaigos duomenimis, Valstybės išdo pinigų likutis padidėjo 821 829 tūkst. Eur. Tam įtaką turėjo įtakos sukauptos pasiskolintos lėšos.

Sukauptos lėšos Valstybinio socialinio draudimo fondo valdybos administruojamame išteklių fonde sudarė 1 502 174 tūkst. Eur (2022 m. – 1 370 125 tūkst. Eur).

Viešojo sektoriaus subjektų bankuose įšaldytose sąskaitose pinigų likutis įskaitant nuvertėjimą 2023 m. gruodžio 31 d. siekė 1 162 tūkst. Eur. (2022 m. – 1 053 tūkst. Eur).

Detalesnė informacija apie pinigus ir pinigų ekvivalentus bei jų pokyčius per ataskaitinį laikotarpį pateikta 21 priede.

10. Finansiniai įsipareigojimai

Informacija apie finansinius įsipareigojimus pateikta šio aiškinamojo rašto 9 priede. 2023 m. Lietuvos Respublikos finansų ministerija, skolindamasi valstybės vardu, platino Vyriausybės vertybinių popierių (toliau – VVP) aukcionuose, išleido vertybinių popierių emisijas užsienio rinkose, skolinosi iš tarptautinių finansų institucijų.

Per 2023 m. buvo prisiimta įsipareigojimų už 3 941 387 tūkst. Eur, iš jų 3 101 406 tūkst. Eur (79 proc.) sudarė įsipareigojimai pagal VVP. Įvykdyti įsipareigojimai (grąžintos skolos, sumokėtos palūkanos, išpirkti vertybiniai popieriai) per 2023 m. sudarė 2 100 987 tūkst. Eur.

11 lentelė. 2023 m. gautos paskolos ir išleisti ne nuosavybės vertybiniai popieriai pagal grąžinimo ir išpirkimo laikotarpius (tūkst. Eur)

Išpirkimo arba grąžinimo terminas	Nominalioji finansinių įsipareigojimų vertė	Balansinė finansinių įsipareigojimų vertė
Vieni metai	3 081 765	3 119 298
Nuo vieno iki dvejų metų	3 043 871	3 022 808
Nuo dvejų iki trejų metų	2 790 169	2 781 133
Nuo trejų iki ketverių metų	2 429 777	2 390 342
Nuo ketverių iki penkerių metų	1 917 709	1 904 665
Ilgesnis kaip penkeri metai	14 293 082	14 066 665
Iš viso	27 556 373	27 284 911

12 lentelė. Informacija apie 2023 m. paskolų įvykdymo terminus ir palūkanų normas (tūkst. Eur)

Paskolos grąžinimo terminas	Beprocentės paskolos	Paskolos su fiksuota palūkanų norma	Paskolos su kintama palūkanų norma
Per vienus metus	35 425	166 013	132 990
Trumpalaikės paskolos	30	1 086	9 381
Ilgalaikių paskolų einamųjų metų dalis	35 395	164 926	123 609
Nuo vieno iki penkerių metų	354 158	707 703	339 595
Po penkerių metų	333 245	2 691 202	353 214

2023 M. NACIONALINIO FINANSINIŲ
ATASKAITŲ RINKINIO AIŠKINAMASIS RAŠTAS
Visos sumos tūkstančiais eurų, jei nenurodyta kitaip

Paskolos grąžinimo terminas	Beprocentės paskolos	Paskolos su fiksuota palūkanų norma	Paskolos su kintama palūkanų norma
Iš viso paskolų	722 828	3 564 917	825 799

Valstybės gautų paskolų balansinė vertė ataskaitinio laikotarpio pabaigoje buvo 5 113 544 tūkst. Eur.

Ne finansiniai įsipareigojimai ataskaitinio laikotarpio pabaigoje sudarė 129 163 tūkst. Eur (2022 m. – 118 261 tūkst. Eur). Didžiausią kitų įsipareigojimų dalį sudarė:

- Vilniaus miesto savivaldybės administracijos įsipareigojimai pagal viešojo ir privataus sektorių partnerystės sutartis dėl Vilniaus miesto Balsių mokyklos statybos siekė 16 139 tūkst. Eur;
- įsipareigojimai dėl pastatytų areštinės ir policijos komisariato pastatų – 39 105 tūkst. Eur;
- Kauno miesto savivaldybės administracijos mokėtina suma UAB „Čiurliono tiltas“ – 7 187 tūkst. Eur;

- pagal 2022 m. gruodžio 20 d. Lietuvos Respublikos geros valios kompensacijos už žydų religinių bendruomenių nekilnojamąjį turtą įstatymo Nr. XI-1470 pakeitimo įstatymas Nr. XVI-1705, kuriame reglamentuotas mokėtinos kompensacijos dydis už neteisėtai nusavintą turtą – 33 620 tūkst. Eur.

- Lietuvos Respublikos susisiekimo ministerijos įsipareigojimai – 9 464 tūkst. Eur;
- mokėtinos sumos už Lietuvos dalyvavimą ir narystę tarptautinėse institucijose: ilgalaikė dalis – 2 104 tūkst. Eur., einamųjų metų dalis – 2 000 tūkst. Eur.

Vadovaujantis 2021 m. birželio 22 d. Lietuvos Respublikos įstatymu Nr. XIV-441 „Dėl Valstybės paramos daugiabučiams namams atnaujinti (modernizuoti) įstatymo Nr. I-2455 3 straipsnio pakeitimo“, nuo 2021 m. lapkričio 1 d. Daugiabučių programą administruoja ir įstatyme numatytas funkcijas vykdo Lietuvos Respublikos aplinkos ministro 2021 m. liepos 9 d. įsakymu Nr. D1-409 „Dėl įgaliojimų suteikimo Lietuvos Respublikos ministerijos Aplinkos projektų valdymo agentūrai“.

Informacija apie Daugiabučių programos projektus yra projektų duomenų informacinėje sistemoje (DNAMP): maksimalūs Lietuvos Respublikos aplinkos ministerijos Aplinkos projektų valdymo agentūros įsipareigojimai 2023 m. gruodžio 31 d. pagal sudarytas sutartis – 325 490 tūkst. Eur, kurie į apskaitą įtraukiami tik tada, kai darbai ar suteiktos paslaugos visiškai įvykdyti pagal sutarties sąlygas.

11. Įsipareigojimai, atsirandantys iš finansinės nuomos (lizingo)

13 lentelė. 2023 m. finansinės nuomos paslaugos gavėjo įsipareigojimai pagal laikotarpius (tūkst. Eur)

	Pagrindinės nuomos įmokos	Dabartinė pagrindinių nuomos įmokų vertė
Per vienerius metus	4 152	4 131
Dabartinė finansinių nuomos įsipareigojimų vertė (einamųjų metų dalis)	X	4 107
Dabartinė finansinių nuomos įsipareigojimų vertė (trumpalaikiai)	X	24
Nuo vienerių iki penkerių metų	6 615	6 554
Po penkerių metų		
Pagrindinių finansinės nuomos įmokų iš viso	10 767	X
Palūkanos	(82)	X
Dabartinė finansinės nuomos įsipareigojimų vertė	10 685	10 685

14 lentelė. Ilgalaikių finansinės nuomos įsipareigojimų ir jų einamųjų metų dalies pokyčiai (tūkst. Eur)

	2023 m.	2022 m.	Pokytis	Pokytis, %
Ilgalaikių finansinės nuomos įsipareigojimų einamųjų metų dalis	4 107	5 310	(1 203)	(23%)
Ilgalaikiai finansinės nuomos įsipareigojimai	6 554	8 594	(2 040)	(24%)
Iš viso	10 661	13 905	(3 244)	(23%)

2023 M. NACIONALINIO FINANSINIŲ
ATASKAITŲ RINKINIO AIŠKINAMASIS RAŠTAS
Visos sumos tūkstančiais eurų, jei nenurodyta kitaip

2023 m. didžiąją finansinės nuomos įsipareigojimų dalį sudarė įmokos už apskričių priešgaisrinių gelbėjimo valdybų naudojamų priešgaisrinių automobilių nuomą (39 proc). Visų savivaldybių administracijų finansinės nuomos įsipareigojimų dalis siekė 18 proc., Valstybinio socialinio draudimo fondo valdybos prie Socialinės apsaugos ir darbo ministerijos – 8 proc., Greitosios medicinos pagalbos – 6 proc.

15 lentelė. Būsimųjų pagrindinės nuomos įmokų, kurias numatoma sumokėti pagal pasirašytas veiklos nuomos sutartis pagal laikotarpius, pokyčiai (tūkst. Eur)

	2023 m.	2022 m.	Pokytis	Pokytis, %
Per vienerius metus	18 570	25 716	(7 146)	(28%)
Nuo vienerių iki penkerių metų	44 385	26 370	18 015	68%
Po penkerių metų	44 512	38 665	5 847	15%
Iš viso	107 467	90 751	16 716	18%

Pagrindinę dalį nuomos įmokų, kurias viešojo sektoriaus subjektai numato sumokėti pagal pasirašytas veiklos nuomos sutartis, sudarė įmokos už pastatų, patalpų, transporto priemonių bei kompiuterinės įrangos nuomą.

16 lentelė. Būsimųjų pagrindinės nuomos įmokų, numatomų gauti pagal pasirašytas veiklos nuomos sutartis pagal laikotarpius, pokyčiai (tūkst. Eur)

	2023 m.	2022 m.	Pokytis	Pokytis, %
Per vienerius metus	6 818	6 104	714	12%
Nuo vienerių iki penkerių metų	24 891	14 000	10 891	78%
Po penkerių metų	34 715	16 119	18 596	115%
Iš viso	66 425	36 223	30 202	83%

Pagrindinę dalį nuomos įmokų, kurias viešojo sektoriaus subjektai numatė gauti pagal pasirašytas veiklos nuomos sutartis, sudarė įmokos už patalpų nuomą.

12. Atidėjiniai

17 lentelė. 2023 m. atidėjiniai pagal jų panaudojimo laiką (tūkst. Eur)

Atidėjinių panaudojimo laikas	Įsigijimo savikaina (nediskontuota)	Diskontuota vertė
Per vienus metus		46 799
Trumpalaikiai atidėjiniai		24 005
Ilgalaikių atidėjinių einamųjų metų dalis		22 794
Nuo vieno iki penkerių metų		716 381
Po penkerių metų		3 639 361
Iš viso	4 402 541	1 894 100

Detalesnė informacija apie atidėjinius pagal paskirtį pateikta šio aiškinamojo rašto 10 priede.

18 lentelė. Atidėjiniai 2023 m. gruodžio 31 d. (tūkst. Eur)

	Atidėjinių vertė	Sumos arba panaudojimo laiko neapibrėžtumo požymiai
Kompensacijos darbuotojams	14 068	
VĮ Respublikinės Šiaulių ligoninės atidėjinys darbuotojų, pasiekusių įstatymų nustatytą senatvės pensijos amžių, išiešinėms išmokom mokėti	935	Nėra apibrėžtas panaudojimo laikas.
Viešosios įstaigos Valstybinis mokslinių tyrimų institutas Fizinių ir technologijos mokslų centras atidėjinys darbuotojų,	592	Nėra apibrėžtas panaudojimo laikas

2023 M. NACIONALINIO FINANSINIŲ
ATASKAITŲ RINKINIO AIŠKINAMASIS RAŠTAS
Visos sumos tūkstančiais eurų, jei nurodyta kitaip

	Atidėjinių vertė	Sumos arba panaudojimo laiko neapibrėžtumo požymiai
pasiekusių įstatymų nustatytą senatvės pensijos amžių, išieitinėms išmokom mokėti		
Kitų viešojo sektoriaus subjektų	12 541	
Žalos atlyginimas	11 191	
Vilniaus miesto savivaldybės administracijos priteistos sumokėti sumos pagal pateiktus ieškinius	6 403	Tikimybė, kad įsipareigojimą reikės apmokėti, yra didesnė už tikimybę, kad nereikės
VŠĮ Šiaulių regiono atliekų tvarkymo centro priteistos grąžinti skolos valstybei, bankrutavus bankui Snoras, atidėjinys	3 377	
Kitų viešojo sektoriaus subjektų	1 410	
Aplinkos tvarkymas	7 296	
VŠĮ Kauno regiono atliekų tvarkymo centro atidėjiniai sąvartynų uždarymui	7 296	Nėra apibrėžtas panaudojimo laikas
Turto likvidavimas	359	
Atidėjinys Lietuvos kariuomenės patikėjimo teise valdomo turto, pripažinto nereikalingu ar netinkamu naudoti, išardymui ir likvidavimui	359	Suma nustatyta remiantis sudarytomis statinių griovimo sąlygomis. Nėra apibrėžtas panaudojimo laikas.
Garantijų įsipareigojimai	21 553	
INVEGOS fondo, Verslo finansavimo fondo, finansuojamo iš Europos regioninės plėtros fondo ir Verslumo fondo atidėjiniai garantijų išmokoms dėl galimų nuostolių dėl suteiktų portfelinių ir individualių garantijų	18 930	Atidėjiniai formuojami priklausomai nuo rizikos grupės ir tikėtino jos nuostolio.
Kitų viešojo sektoriaus subjektų	2 623	
Kompensacijų už valstybės išperkama nekilnojamą turtą bei Lietuvos Respublikos religinių bendrijų teisės į išlikusį nekilnojamą turtą atkūrimą	374	
Kauno miesto savivaldybės administracijos atidėjinys piliečių nuosavybės teisėms į išlikusius gyvenamuosius namus, jų dalis, butus atkurti bei nuomininkams išskeldinti iš savininkams grąžintų gyvenamųjų namų kompensacijoms išmokėti	300	
Kitų viešojo sektoriaus subjektų	74	
Kita	1 801 273	
Energetikos ministerijos atidėjiniai Ignalinos atominės elektrinės uždarymui	1 750 559	Nėra apibrėžtas panaudojimo laikas.
VSDF administruojamo išteklių fondo atidėjiniai pagal išmokų gavėjų prašymus skirti jiems priklausančias išmokas	12 372	Be išmokos gavėjo prašymo skirti išmoka ir nustatyti įvykdymo termino neįmanoma, tačiau galima patikimai įvertinti
Kauno miesto savivaldybės izdo atidėjiniai	4 294	
VŠĮ Šiaulių regiono atliekų tvarkymo centro atidėjiniai sąvartynų uždarymui	3 437	
Vilniaus universiteto atidėjinys	2 054	
VŠĮ Kauno miesto poliklinikos atidėjinys	1 217	
Kitų viešojo sektoriaus subjektų	22 969	
Santaupoms atkurti	6	
Iš viso	1 856 120	

Didžiausią dalį atidėjinių 2023 m. sudarė suformuoti atidėjiniai Ignalinos atominės elektrinės eksploatavimo nutraukimui ir atidėjiniai dėl Lietuvos Respublikos teritorijoje esamo panaudoto branduolinio kuro ir ilgaamžių radioaktyviųjų atliekų tvarkymo (toliau – giluminio atliekyno įrengimo), užregistruoti Lietuvos Respublikos energetikos ministerijos finansiniame ataskaitų rinkinyje.

Energetikos ministro 2020 m. rugpjūčio 11 d. įsakymu Nr. 1-248 patvirtintas galutinis VĮ Ignalinos atominės elektrinės eksploatavimo nutraukimo planas (toliau – Galutinis planas), pagal kurį planuojama atominės elektrinės eksploatavimo nutraukimo darbus užbaigti 2038 m., o prognozuojama uždarymo darbų

kaina sudaro 3 327 700 tūkst. Eur. Ignalinos atominės elektrinės eksploatavimo nutraukimo veikla finansuojama iš Europos Sąjungos šaltinių, Lietuvos Respublikos šaltinių (Ignalinos fondo, Ignalinos programos bendrojo finansavimo lėšų), VĮ Ignalinos atominės elektrinės nuosavų lėšų ir kitų teisėtų šaltinių. Iki 2023 m. pabaigos faktiškai panaudota 1 507 115 tūkst. Eur lėšų. Likusi 1 820 600 tūkst. Eur planuojama suma buvo išskaidyta pagal finansavimo šaltinius. Iš valstybės biudžeto numatoma finansuoti 861 100 tūkst. Eur. Registruoti atidėjiniai Ignalinos atominės elektrinės eksploatavimo nutraukimui siekia 1 311 267 tūkst. Eur, kurių panaudojimo laikas nuo 1 iki 5 m. – 588 781 tūkst. Eur, o virš 5 m. – 722 486 tūkst. Eur.

Atsižvelgdama į 4 protokolo prie Stojimo Akto nuostatas, Lietuva sieks gauti adekvačią Europos Sąjungos finansinę paramą eksploatavimo nutraukimo darbams finansuoti ateinančiais finansiniais laikotarpiais

Ignalinos atominės elektrinės eksploatavimo ir eksploatavimo nutraukimo metu susidariusių ilgalaikių atliekų tinkamam apdorojimui ir saugojimui užtikrinti VĮ Ignalinos atominė elektrinė vykdo eksploatavimo nutraukimo projektus, nurodytus Galutiniame plane, ir finansuojamus Tarptautinio Ignalinos eksploatavimo nutraukimo rėmimo fondo, Ignalinos programos, VĮ Ignalinos atominės elektrinės eksploatavimo nutraukimo fondo, valstybės biudžeto ir VĮ Ignalinos atominės elektrinės lėšomis. Iki 2023 m. pabaigos faktiškai panaudota 3 146 tūkst. Eur. Likusi 2 516 900 tūkst. Eur planuojama suma buvo išskaidyta pagal finansavimo šaltinius. Beveik viską numatoma finansuoti valstybės biudžeto lėšomis. Registruoti atidėjiniai giluminio atliekyno įrengimui siekia 439 292 tūkst. Eur, kurių panaudojimo laikas nuo 1 iki 5 metų – 8 667 tūkst. Eur, o virš 5 metų – 430 625 tūkst. Eur.

Lietuvos Respublikos ministerijos ilgalaikiai atidėjiniai diskontuojami iki dabartinės jų vertės. Taikoma diskonto norma – Lietuvos Respublikos finansų ministerijos interneto svetainėje skelbiamų vidaus rinkoje išleistų Vyriausybės vertybinių popierių vidutinių svertinių pelningumų (pagal likutinę trukmę) atitinkamo laikotarpio obligacijų palūkanų norma. Esant neigiamai palūkanų normai, ilgalaikio įsipareigojimo amortizuota savikaina prilyginama jo įsigijimo savikainai.

Informacija apie Pensijų anuitetų fondo techninius atidėjinius pagal pensijų anuiteto rūšį pateikta 11 priede. 2023 m. gruodžio 31 d. Pensijų anuitetų fondo techninių atidėjinių likutis siekė 37 980 tūkst. Eur. Pensijų anuitetų padengimo techninio atidėjinio vertė per ataskaitinius metus padidėjo 47 proc. didžiaja dalimi dėl naujų anuitetų įsigijimų (2023 m. anuitetus įsigijo 877 asmenys).

13. Trumpalaikės mokėtinės sumos

Informacija apie trumpalaikes mokėtinas sumas pateikta aiškinamojo rašto 17 priede. 2023 m. trumpalaikių įsipareigojimų suma sumažėjo 23 proc. iki 1 504 616 tūkst. Eur. Didžiąją dalį trumpalaikių mokėtinų sumų sudarė sukauptos mokėtinės sumos (1 090 193 tūkst. Eur).

Tiekėjams mokėtinės sumos sumažėjo 14 proc. iki 165 012 tūkst. Eur. Pokyčiui daugiausiai įtakos turėjo 13 018 tūkst. Eur mažesnės tiekėjams mokėtinės sumos Vilniaus miesto savivaldybės administracijos, 5 765 tūkst. Eur Informacinių technologijų tarnybos prie Krašto apsaugos ministerijos, 3 942 tūkst. Eur Vilniaus Gedimino technikos universiteto ir 3 856 tūkst. Eur Lietuvos kariuomenės apskaitoje.

Mokėtinės subsidijos, dotacijos ir finansavimo sumos padidėjo nuo 8 940 tūkst. Eur 2022 m. gruodžio 31 d. iki 9 146 tūkst. Eur 2023 m. gruodžio 31 d. Didžiausią įtaką pokyčiui turėjo Lietuvos transporto saugos administracijos apskaitoje registruotas padidėjimas dėl mokėtinės subsidijos už keleiviams taikytas lengvatas.

Kitos mokėtinės sumos padidėjo 70 proc. ir 2023 m. gruodžio 31 d. sudarė 140 109 tūkst. Eur. Pokyčiui daugiausiai įtakos turėjo Valstybinio socialinio draudimo fondo valdybos administruojamo išteklių fondo užregistruotos 54 671 tūkst. Eur gražintinos įmokos, baudos, delspinigiai bei savarankišką veiklą vykdančių asmenų išankstiniai mokėjimai. Įgyvendinus „bendro įmokos kodo“ projektą savarankiškai dirbančių asmenų sumokėtos įmokos kaupiamos Fizinio asmens įmokų kaupiamos kortelėje ir tik atsiradus prievolei sumokėtos įmokos programiniu būdu įskaitomos asmens skolai dengti.

2023 M. NACIONALINIO FINANSINIŲ
ATASKAITŲ RINKINIO AIŠKINAMASIS RAŠTAS
Visos sumos tūkstančiais eurų, jei nenurodyta kitaip

Trumpalaikiai įsipareigojimai didėjo dėl to, kad savarankiškai dirbantys asmenys įmokas sumokėjo anksčiau, nesuėjus jų mokėjimo ar atidėjimo terminui.

14. Finansavimo sumos, finansinė ir nefinansinė parama

2023 m. finansavimo sumų likutis padidėjo 12 proc. ir ataskaitinių metų pabaigoje buvo 11 630 767 tūkst. Eur (2022 m. gruodžio 31 d. – 10 353 836 tūkst. Eur), iš kurių:

- 10 019 753 tūkst. Eur (2022 m. – 8 905 412 tūkst. Eur) finansavimo sumų iš Europos Sąjungos, užsienio valstybių ir tarptautinių organizacijų likutis;
- 1 611 014 tūkst. Eur (2022 m. – 1 448 424 tūkst. Eur) finansavimo sumų iš kitų šaltinių likutis.

Detalesnė informacija apie valstybės finansavimo sumas pagal šaltinį, tikslinę paskirtį ir jų pokyčius per ataskaitinį laikotarpį pateikta šio aiškinamojo rašto 12 priede.

19 lentelė. Informacija apie per 2023 m. gautą finansinę ir nefinansinę paramą (tūkst. Eur)

Paramos teikėjas	Pinigais	Turtas, išskyrus pinigus	Paslaugomis	Turto panauda	Iš viso gauta paramos
Lietuvos Respublikos juridiniai asmenys	10 142	9 479	256	64	19 941
Užsienio valstybių juridiniai asmenys	432	18 034			18 466
Fiziniai asmenys	2 302	1 626	2		3 929
Gyventojai, skyrę gyventojų pajamų mokesčio dalį	3 655	X	X	X	3 655
Anonimiškai	781	246			1 027
Gauta iš paramos lėšų įgyto turto	8	74			82
Iš viso	17 320	29 459	258	64	47 101

63 proc. paramos gauta turtu, išskyrus pinigus. Pagrindiniai paramos davėjai – Lietuvos Respublikos juridiniai asmenys, suteikę 42 proc., ir užsienio valstybių juridiniai asmenys, suteikę 39 proc. visos paramos. Daugiausiai paramos gavo Lietuvos kariuomenė (14 621 tūkst. Eur).

20 lentelė. Informacija apie paramos panaudojimą per 2023 m. (tūkst. Eur)

Paramos rūšis	Likutis ataskaitinio laikotarpio pradžioje	Gauta	Pergrupuota į kitą paramos rūšį	Sunaudota subjekto veikloje	Perduota kitiems viešojo sektoriaus subjektams	Perduota ne viešojo sektoriaus subjektams	Kiti pokyčiai	Likutis ataskaitinio laikotarpio pabaigoje
Pinigai	24 178	17 320	(779)	(14 718)		(173)	(16)	25 812
Turtas, išskyrus pinigus	140 306	29 459	962	(23 573)		(633)	(153)	146 368
Paslaugos	176	258	69	(303)		(14)		186
Turto panauda	4 602	64	(25)	(48)		(537)	(34)	4 023
Iš viso	169 262	47 101	226	(38 642)		(1 356)	(203)	176 389

2023 m., palyginus su 2022 m., finansinės ir nefinansinės paramos likutis padidėjo 7 127 tūkst. Eur ir ataskaitinio laikotarpio pabaigoje nepanaudotos paramos likutis buvo 176 389 tūkst. Eur, iš jų 108 436 tūkst. Eur Lietuvos kariuomenėje, 18 446 tūkst. Eur Valstybės sienos apsaugos tarnyboje prie Lietuvos Respublikos vidaus reikalų ministerijos.

15. Grynasis turtas

Konsoliduotasis grynasis turtas 2023 m. gruodžio 31 d. sudarė 47 proc. viso konsoliduoto viešojo sektoriaus turto sumos (2022 m. – 44 proc.). Šis santykis parodo, kiek turto liktų valstybės viešajam sektoriui padengus visus įsipareigojimus ir gražinus finansavimo sumas.

21 lentelė. Grynojo turto pokyčiai (tūkst. Eur)

	2023 m.	2022 m.	Pokytis	Pokytis, %
Tikrosios vertės rezervas	13 858 559	9 626 494	4 232 065	44%
Kiti rezervai	4 612 837	3 512 436	1 100 401	31%
Nuosavybės metodo įtaka	1 418 076	982 937	435 140	44%
Sukauptas perviršis ar deficitas prieš nuosavybės metodo įtaką	19 993 552	19 226 997	766 554	4%
Iš viso	39 883 024	33 348 864	6 534 161	20%

Tikrosios vertės rezervo ženklų padidėjimą lėmė valstybinės žemės, kurią patikėjimo teise valdo Nacionalinė žemės tarnyba prie Aplinkos ministerijos, tikrosios vertės perskaičiavimas 2023 m. gruodžio 31 d.

Kitų rezervų pokytį lėmė Lietuvos geologijos tarnybos prie Aplinkos ministerijos apskaitoje registruoti naujai išžvalgyti mineraliniai išteklių ir jų vertės po pirminio įvertinimo patikslinimas (468 365 tūkst. Eur) bei Valstybinio socialinio draudimo fondo valdybos administruojamo išteklių fondo rezervo, kurio tikslas – užtikrinti valstybinio socialinio draudimo fondo biudžeto stabilumą ir kaupti piniginius išteklius, reikalingus teisės aktuose nurodytoms valstybinio socialinio draudimo išmokoms finansuoti, kai nepakanka tam tikros rūšies pajamų, padidėjimas 751 497 tūkst. Eur, perkėlus sumą iš ataskaitinių metų grynojo perviršio į kitų rezervų sąskaitą.

Nuosavybės metodo įtakos likučio padidėjimą, palyginus su 2022 m., lėmė ataskaitinio laikotarpio nuosavybės metodo įtaka arba kontroliuojamų ne viešojo sektoriaus subjektų ir asocijuotųjų subjektų ataskaitinio laikotarpio grynojo rezultato dalis, priskirta kontroliuojančiajam viešojo sektoriaus subjektui – 641 841 tūkst. Eur. Iš jų daugiausiai registravo Lietuvos Respublikos finansų ministerija – 256 221 tūkst. Eur ir Lietuvos Respublikos energetikos ministerija – 108 696 tūkst. Eur (plačiau 21 pastaboje).

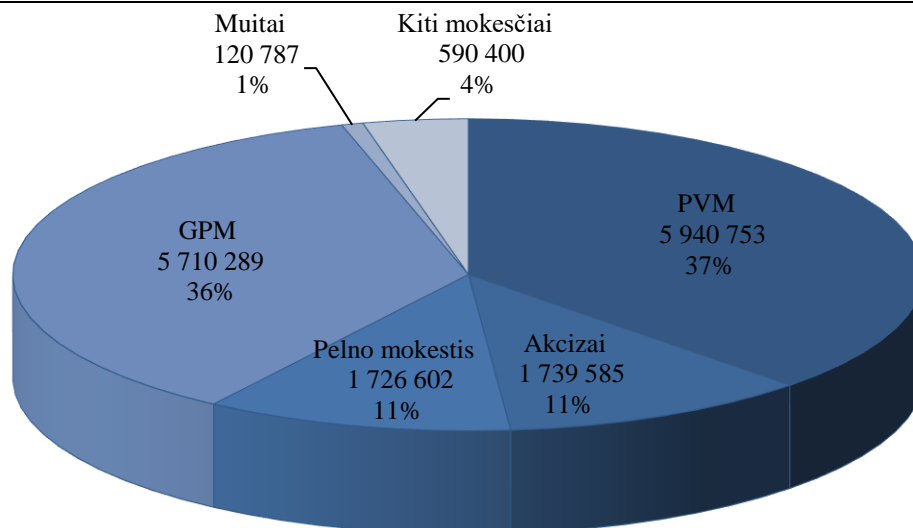
16. Mokesčių pajamos

22 lentelė. Mokesčių pajamų pokyčiai (tūkst. Eur)

	2023 m.	2022 m.	Pokytis	Pokytis, %
Pajamų ir pelno mokesčių pajamos	7 436 891	6 604 161	832 730	13%
Turto mokesčių pajamos	219 613	190 206	29 407	15%
Prekių ir paslaugų mokesčių pajamos	7 796 801	7 339 020	457 780	6%
Tarptautinės prekybos ir sandorių mokesčių pajamos	120 787	198 009	(77 222)	(39%)
Kitų mokesčių pajamos	254 325	70 332	183 993	262%
Iš viso	15 828 416	14 401 728	1 426 688	10%

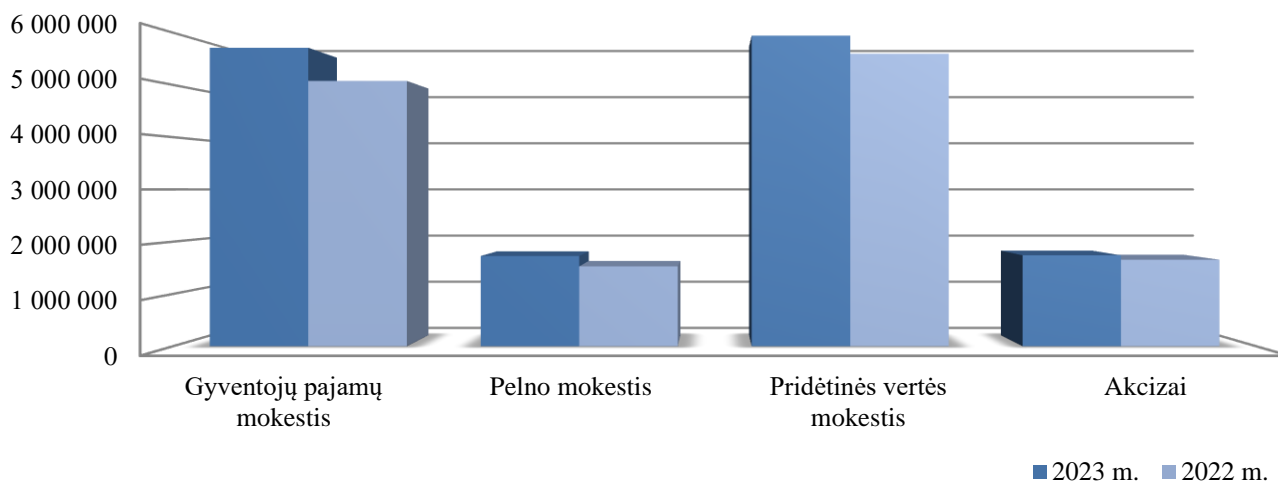
2023 m. daugiausiai mokesčių pajamų buvo surinkta iš pridėtinės vertės, gyventojų pajamų, pelno mokesčio ir akcizų. Šie mokesčiai sudarė 96 proc. visų mokesčių pajamų.

2023 M. NACIONALINIO FINANSINIŲ
ATASKAITŲ RINKINIO AIŠKINAMASIS RAŠTAS
Visos sumos tūkstančiais eurų, jei nenurodyta kitaip



1 pav. 2023 m. mokesčių pajamų pasiskirstymas pagal mokesčius (tūkst. Eur)

2023 m. mokesčių pajamos padidėjo 10 proc. Didžiausią įtaką pokyčiui turėjo išaugusios gyventojų pajamų mokestis (13 proc.), pridėtinės vertės mokestis (6 proc.) ir pelno mokestis pajamos (13 proc.).



2 pav. Didžiausių pajamų sumų pagal mokesčius palyginimas 2023 – 2022 m. (tūkst. Eur)

Detalesnė informacija apie 2023 m. mokesčių pajamas pagal atskirus mokesčius pateikta 19 priede.

2023 M. NACIONALINIO FINANSINIŲ
ATASKAITŲ RINKINIO AIŠKINAMASIS RAŠTAS
Visos sumos tūkstančiais eurų, jei nenurodyta kitaip

17. Socialinių įmokų pajamos

25 lentelė. Socialinių įmokų grynąja verte pokyčiai (tūkst. Eur)

Socialinės įmokos pavadinimas	2023 m.	2022 m.	Pokytis	Pokytis, %
Valstybinio socialinio draudimo įmokų iš viso:	4 336 898	3 785 424	551 475	15%
Draudėjų valstybinio socialinio draudimo įmokos	494 315	434 269	60 046	14%
Apdraustųjų valstybinio socialinio draudimo įmokos	3 693 941	3 230 824	463 117	14%
Savarankiškai dirbančių asmenų valstybinio socialinio draudimo įmokos	148 640	120 329	28 311	24%
Valstybinio savanoriškojo socialinio draudimo įmokos	2	2	-	-
Įmokų į Garantinį fondą iš viso	39 609	34 682	4 927	14%
Valstybinio socialinio draudimo įmokų iš viso:	2 329 809	2 031 518	298 291	15%
Valstybinio socialinio draudimo fondo valdybos administruojamos įmokos	2 327 022	2 028 664	298 358	15%
Valstybinės mokesčių inspekcijos administruojamos įmokos	34	97	(63)	(65%)
Savanoriškos juridinių ir fizinių asmenų įmokos	2 754	2 757	(4)	-
Kitos socialinės įmokos	56 590	50 483	6 107	12%
Iš viso	6 762 906	5 902 107	860 799	15%

Reikšmingą socialinių įmokų dalį sudarė – apdraustųjų valstybinio socialinio draudimo ir Valstybinio socialinio draudimo fondo valdybos administruojamos įmokos, atitinkamai sudarė 55 proc. ir 34 proc. visų socialinių įmokų.

Valstybinės mokesčių inspekcijos administruojamos įmokos buvo 34 tūkst. Eur. Tai yra Valstybinės mokesčių inspekcijos mokesčių fondo apskaitytos įmokos, kurios pervedamos Valstybinės ligonių kasos prie Sveikatos apsaugos ministerijos administruojamam Privalomojo sveikatos draudimo fondui.

18. Pagrindinės veiklos kitos pajamos ir kitos veiklos pajamos

23 lentelė. Pagrindinės veiklos kitų pajamų pokyčiai (tūkst. Eur)

	2023 m.	2022 m.	Pokytis	Pokytis, %
Apskaičiuotos pagrindinės veiklos kitos pajamos	1 047 047	1 031 699	15 347	1%
Pajamos iš rinkliavų	208 258	279 759	(71 501)	(26%)
Suteiktų paslaugų pajamos	509 775	457 698	52 077	11%
Kitos	329 013	294 242	34 771	12%
Pervestinos į biudžetą pagrindinės veiklos kitos pajamos	-	-	-	-
Iš viso	1 047 047	1 031 699	15 347	1%

Pagrindinės veiklos kitų pajamų pokyčiui įtakos turėjo 86 100 tūkst. Eur sumažėjusios Lietuvos Respublikos konkurencijos tarybos pajamos iš rinkliavų dėl ūkio subjektams skirtų baudų ir įpareigojimų už nustatytus Konkurencijos įstatyme draudžiamus veiksmus ir kitus pažeidimus.

2023 m. daugiausia pajamų iš suteiktų paslaugų uždirbo Lietuvos sveikatos mokslų universitetas (28 876 tūkst. Eur), Vilniaus universitetas (20 981 tūkst. Eur) ir Valstybinė energetikos reguliavimo taryba (10 907 tūkst. Eur).

Didžiąją dalį kitų pajamų (46 proc.) sudarė kelių naudotojų mokesčio, transporto priemonių mokesčio, konsulinio mokesčio, žyminio mokesčio, mokesčio už pramoninės nuosavybės objektų registravimą ir kitos neišvardintos pajamos, registruotos Valstybės išdo apskaitoje.

Kitos veiklos pajamos 2023 m. padidėjo 5 proc. ir didžiąją jų dalį (44 proc.) sudarė pajamos iš atsargų pardavimo – 157 192 tūkst. Eur (2022 m. – 133 631 tūkst. Eur). Kitos veiklos sąnaudos 2023 m. sumažėjo 12 proc. ir sudarė 73 212 tūkst. Eur. Daugiausiai sąnaudų buvo registruota dėl sunaudotų ir parduotų atsargų Lietuvos sveikatos mokslų universiteto apskaitoje (2 181 tūkst. Eur), dėl priskaičiuoto

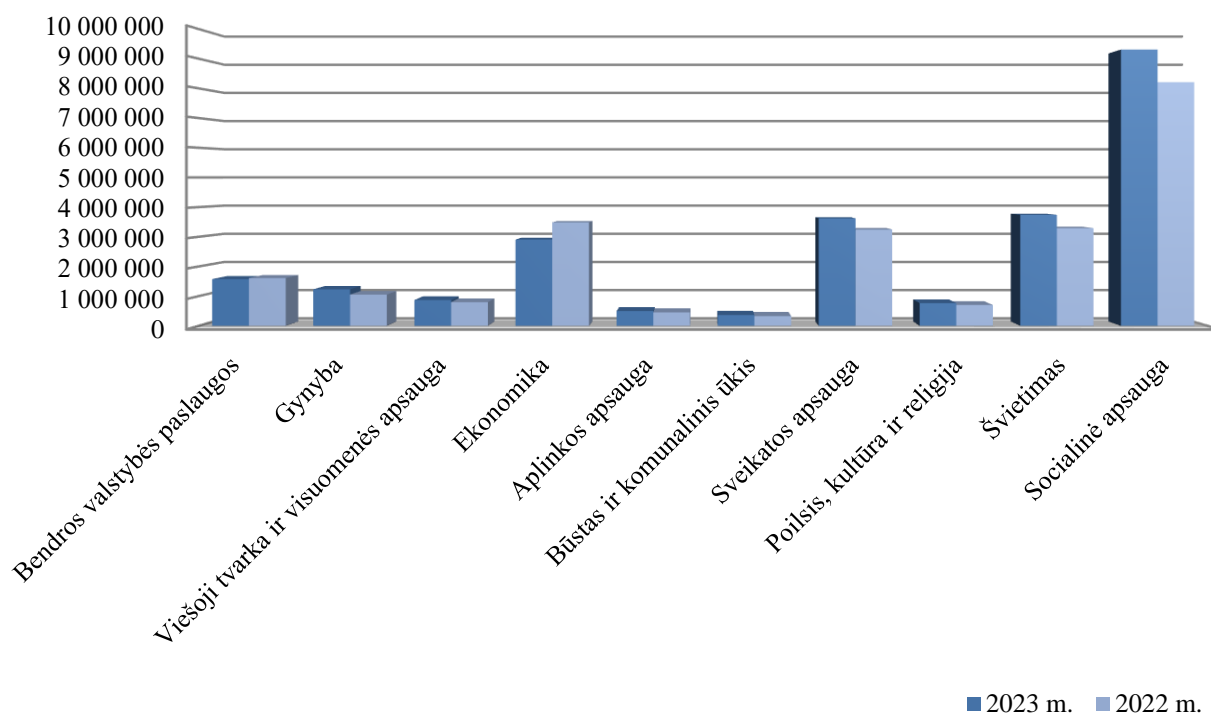
darbo užmokesčio ir socialinio draudimo Vilniaus universitete (2417 tūkst. Eur) ir dėl suteiktų paslaugų Kauno technologijos universitete (2 440 tūkst. Eur).

Detalesnė informacija apie 2023 m. kitos veiklos pajamų ir sąnaudų pokyčius pateikta 20 priede.

Sveikatos priežiūros įstaigų, kurios yra viešojo sektoriaus subjektai, suteiktų virš sutartinių paslaugų, viršijančių teritorinės ligonių kasos ir sveikatos priežiūros viešųjų įstaigų sutartyse nustatytas paslaugų apimtis, vertė 2023 m. sudarė 6 124 tūkst. Eur.

19. Pagrindinės veiklos sąnaudos ir pinigų srautai pagal segmentus

Šio aiškinamojo rašto 13 priede detalizuojami valstybės naudojami ištekliai pagal valstybės atliekamas funkcijas – sąnaudos ir pinigų srautai. Sąnaudos pripažįstamos tą ataskaitinį laikotarpį, kurį jos buvo padarytos, neatsižvelgiant į pinigų išleidimo laiką. Pinigų srautai – ataskaitinio laikotarpio pinigų ir pinigų ekvivalentų įplaukos ir išmokos.



3 pav. Pagrindinės veiklos sąnaudos pagal segmentus (tūkst. Eur)

2023 m. pagrindinės veiklos sąnaudos sudarė 24 881 048 tūkst. Eur. Didžiausią šių sąnaudų dalį (39 proc.) sudarė socialinių išmokų sąnaudos – 9 613 580 tūkst. Eur. 87 proc. socialinių išmokų sąnaudų teko socialinės apsaugos, 10 proc. sveikatos apsaugos ir 2 proc. ekonomikos funkcijoms. Daugiausia šių sąnaudų savo apskaitoje registravo Valstybinio socialinio draudimo fondo valdybos Panevėžio skyriaus administruojamas išteklių fondas (1 949 739 tūkst. Eur), Valstybinio socialinio draudimo fondo valdybos Vilniaus skyriaus administruojamas išteklių fondas (1 777 667 tūkst. Eur), Valstybinio socialinio draudimo fondo valdybos Kauno skyriaus administruojamas išteklių fondas (1 752 557 tūkst. Eur) ir Valstybinio socialinio draudimo fondo valdybos Klaipėdos skyriaus administruojamas išteklių fondas (1 223 349 tūkst. Eur).

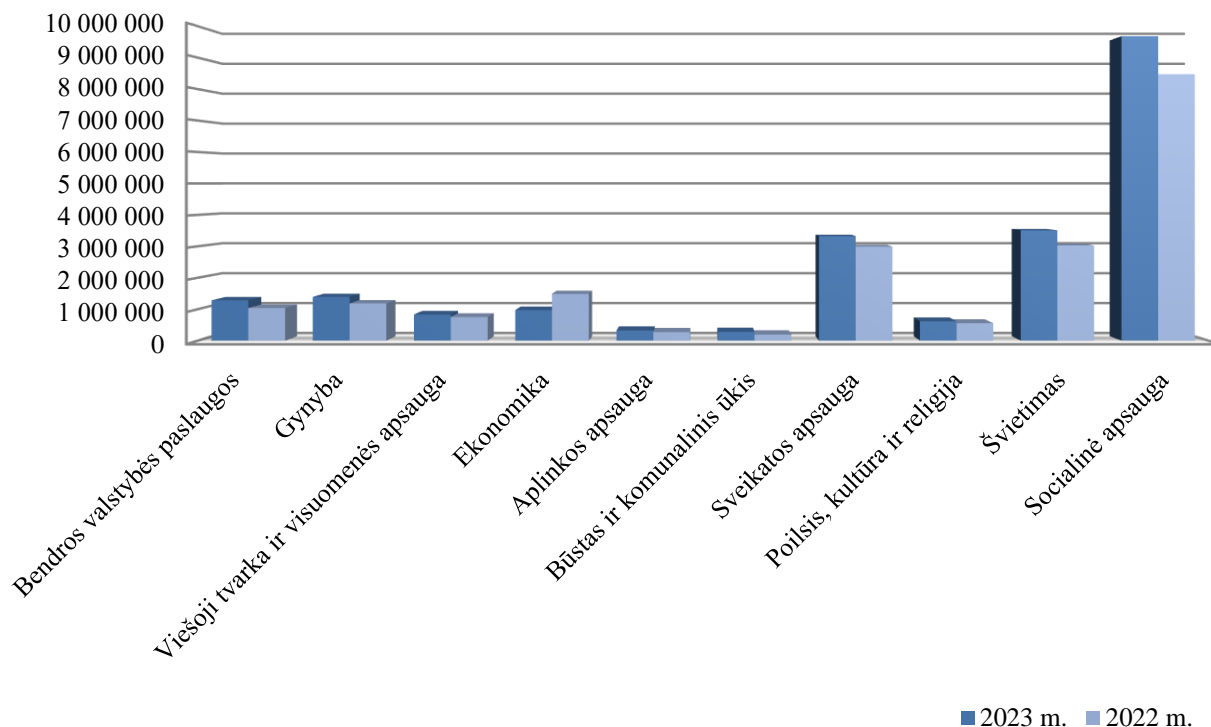
Viešojo sektoriaus subjektų darbo užmokesčio sąnaudos, įskaitant socialinio draudimo įmokas, sudarė – 7 803 623 tūkst. Eur (31 proc. pagrindinės veiklos sąnaudų), t. y. 940 808 tūkst. Eur daugiau nei 2022 m. Daugiausiai teko švietimo (36 proc.), sveikatos apsaugos (23 proc.), viešosios tvarkos ir

2023 M. NACIONALINIO FINANSINIŲ
ATASKAITŲ RINKINIO AIŠKINAMASIS RAŠTAS
Visos sumos tūkstančiais eurų, jei nenurodyta kitaip

visuomenės apsaugos (9 proc.) bei gynybos (9 proc.) funkcijoms. Detali informacija apie darbo užmokesčio ir socialinio draudimo sąnaudas pateikta aiškinamojo rašto 22 priede.

Finansavimo sąnaudos siekė 2 525 138 tūkst. Eur, ir tai sudarė 10 proc. visų sąnaudų. Lyginant su praėjusio ataskaitinio laikotarpio duomenimis finansavimo sąnaudos sumažėjo 368 800 tūkst. Eur.

2023 m. pagrindinės veiklos pinigų srautų išmokos siekė – 22 200 590 tūkst. Eur (2022 m. – 19 968 217 tūkst. Eur).



4 pav. Pagrindinės veiklos pinigų srautai pagal segmentus (tūkst. Eur)

2023 m. viešojo sektoriaus subjektų darbo užmokesčiui, įskaitant socialinio draudimo įmokas, finansuoti buvo išleista 7 496 900 tūkst. Eur (2022 m. – 6 618 350 tūkst. Eur) arba 34 proc. visų pagrindinės veiklos išmokų. Daugiausiai darbo užmokesčio išmokų teko švietimo (36 proc.), sveikatos apsaugos (21 proc.), viešosios tvarkos ir visuomenės apsaugos (9 proc.) bei gynybos (9 proc.) funkcijoms vykdyti.

Ataskaitiniu laikotarpiu socialinių išmokų sudarė 9 648 389 tūkst. Eur arba 43 proc. visų išmokų (2022 m. – 45 proc.), iš kurių 85 proc. lėšų išmokėjo socialinės apsaugos, 11 proc. sveikatos apsaugos ir 3 proc. ekonomikos funkcijas vykdančios viešojo sektoriaus subjektai.

1 proc. visų pagrindinės veiklos išmokų arba 314 495 tūkst. Eur (2022 m. – 276 659 tūkst. Eur) siekė skolos aptarnavimo išlaidos, susidedančios iš sumokėtų palūkanų vidaus ir užsienio kreditoriams.

Šio aiškinamojo rašto 13 priede pateikiama informacija apie 2023 m. pagrindinės veiklos sąnaudas ir išmokas pagal valstybės atliekamas funkcijas.

20. Finansinės ir investicinės veiklos rezultatas

24 lentelė. Finansinės ir investicinės veiklos pajamų ir sąnaudų pokyčiai (tūkst. Eur)

	2023 m.	2022 m.	Pokytis	Pokytis, %
Finansinės ir investicinės veiklos pajamos	537 445	531 228	6 216	1%
Pelnas dėl valiutos kurso pasikeitimo	4 686	24 831	(20 145)	(81%)
Baudų ir delspinigių pajamos	40 113	25 639	14 475	56%
Palūkanų pajamos	216 222	44 287	171 934	388%
Dividendai	201 484	181 018	20 466	11%
Kitos finansinės ir investicinės veiklos pajamos	75 219	255 493	(180 274)	(71%)
Pervestinos finansinės ir investicinės veiklos pajamos	(280)	(40)	(240)	598%
Finansinės ir investicinės veiklos sąnaudos	(587 764)	1 785 754	(2 373 518)	(133%)
Nuostolis dėl valiutos kurso pasikeitimo	(3 268)	(28 855)	25 587	(89%)
Baudų ir delspinigių sąnaudos	(13 178)	(1 598)	(11 580)	724%
Palūkanų sąnaudos	(392 399)	(262 784)	(129 615)	49%
Kitos finansinės ir investicinės veiklos sąnaudos	(178 918)	2 078 991	(2 257 910)	(109%)
Finansinės ir investicinės veiklos rezultatas	(50 319)	2 316 982	(2 367 301)	(102%)

48 proc. palūkanų pajamų sumą apskaitoje registravo Valstybės išdas, tai yra vidaus ir užsienio palūkanų pajamos.

Dividendų pajamos sudarė 37 proc. visų finansinės ir investicinės veiklos pajamų arba 201 484 tūkst. Eur. Į valstybės išdą pervesta dividendų suma buvo 188 859 tūkst. Eur, iš kurių 83 694 tūkst. Eur – dividendai, 105 166 tūkst. Eur – kitos pelno įmokos.

282 818 tūkst. Eur arba 72 proc. visų palūkanų sąnaudų sudarė užsienio palūkanų sąnaudos.

Didžiausią įtaką kitoms finansinės ir investicinės veiklos sąnaudų pasikeitimui turėjo tai, kad 2022 m. Lietuvos Respublikos energetikos ministerijos užregistruotos teigiamos kitos finansinės ir investicinės veiklos sąnaudos 2 332 852 tūkst. Eur – sąlyginių palūkanų sąnaudos apskaičiuotos dėl Ignalinos atominės elektrinės eksploatavimo nutraukimo ir giluminio atliekyno įrengimo dabartinės vertės apskaičiavimo. 2023 m. Lietuvos Respublikos energetikos ministerijoje užregistruotos sąlyginių palūkanų sąnaudos 151 824 tūkst. Eur.

Bendras valiutos kurso poveikis veiklos rezultatams buvo teigiamas ir sudarė 1 418 tūkst. Eur.

21. Nuosavybės metodo įtaka

Ataskaitinio laikotarpio nuosavybės metodo įtakos rezultatas parodo valstybės kontroliuojamų ir asocijuotųjų ne viešojo sektoriaus subjektų ataskaitinio laikotarpio rezultata, tenkantį valstybei. 2023 m. nuosavybės metodo įtaka nacionalinėje veiklos rezultatų ataskaitoje buvo teigiama ir siekė 641 841 tūkst. Eur (2022 m. – 312 168 tūkst. Eur), iš jų Lietuvos Respublikos finansų ministerijos 256 221 tūkst. Eur.

Per 2023 m. nuosavybės metodo įtaka padidėjo 44 proc. ir paskutinę ataskaitinio laikotarpio dieną buvo 1 418 076 tūkst. Eur (2022 m. – 982 937 tūkst. Eur). Nuosavybės metodo įtakos pasikeitimas rodo investicijų į ne viešojo sektoriaus subjektus vertės pokytį ir lygus valstybei tenkančių kontroliuojamų ne viešojo sektoriaus subjektų nuosavo kapitalo daliai, atėmus investicijų į tą subjektą įsigijimo savikainą.

Nuosavybės metodo įtaka dalininkų kapitale sumažėjo 86 373 tūkst. Eur, iš jų Lietuvos Respublikos finansų ministerijos sumažėjo 148 760 tūkst. dėl grynojo turto sąskaitose užregistruotų operacijų – kontroliuojamų subjektų dividendų ir kitų rezervų pokyčių, Lietuvos Respublikos susisiekimo ministerijos nuosavybės metodo įtaka padidėjo 72 389 tūkst. Eur.

Valstybės ir savivaldybių kontroliuojamų ne viešojo sektoriaus subjektų nuosavas kapitalas, pateiktas jungtinėje finansinės būklės ataskaitoje (4, 5 priedai).

22. Suteiktos garantijos dėl paskolų

Aiškinamojo rašto 15 priede pateiktos valstybės suteiktos garantijos dėl paskolų, t. y. netiesioginiai valstybės turiniai įsipareigojimai grąžinti visą paskolos sumą ar jos dalį vidaus arba užsienio kreditoriams už skolininkus, kurių įsipareigojimų įvykdymą garantuoja valstybė, jeigu šie neįvykdo paskolos sutartyje arba kituose įpareigojamuosiuose skolos dokumentuose numatytų įsipareigojimų arba įvykdo juos ne visus. Valstybės netiesioginiai įsipareigojimai dėl paskolų su valstybės garantija skaičiuojami nominaliaja verte, o jų likutis užsienio valiuta perskaiciuojamas iš užsienio valiutų, kuriomis buvo prisiimti įsipareigojimai, į eurus, taikant Lietuvos banko paskelbtą paskutinės ataskaitinio laikotarpio dienos oficialų euro ir užsienio valiutų kursą.

2023 m. pabaigoje ūkio subjektų negrąžintų valstybės garantuojamų paskolų likutis, įskaitant ir paskolas, gautas su garantijų institucijų garantijomis, sudarė 937 457 tūkst. Eur (2022 m. – 967 042 tūkst. Eur), arba 3 proc. mažiau negu metų pradžioje. Per ataskaitinį laikotarpį buvo suteikta 245 475 tūkst. Eur valstybės garantuojamų paskolų.

Aiškinamojo rašto 15 priede taip pat įtraukti garantijų UAB „Investicijų ir verslo garantijos“ (INVEGA) įsipareigojimai dėl išduotų garantijų, kurios pagal Lietuvos Respublikos valstybės skolos įstatymo nuostatas yra prilyginamos valstybės garantijoms.

25 lentelė. Įsipareigojimų dėl išduotų garantijų per 2023 m. didžiausių sumų pokyčiai (tūkst. Eur)

	2023 m.	2022 m.	Pokytis	Pokytis, %
UAB "Investicijų ir verslo garantijos"	367 334	356 772	10 562	3%
AB „KN Energies“ (buvusi AB "Klaipėdos nafta")	164 913	143 529	21 386	15%
Lietuvos mokslo ir studijų institucijų studentai	97 321	90 136	7 185	8%

Siekdama padėti vidutinėms ir didelėms įmonėms, veikiančioms Lietuvoje, paveiktoje COVID-19 protrūkio, Lietuvos Respublika nusprendė įsteigti fondą, kurį sudaro Vyriausybės įnašas ir galimi tarptautinių institucijų ir privačių investuotojų įnašai. Fondui įgyvendinti buvo įsteigtos dvi bendrovės: UAB „Valstybės investicinis kapitalas“ ir partneris UAB „Valstybės investicijų valdymo agentūra“. UAB „Valstybės investicinis kapitalas“ suteiktų valstybės garantijų likutis 2023 m. pabaigai siekė 100 000 tūkst. Eur užtikrinant įmonės įsipareigojimus pagal išleidžiamas obligacijas.

Lietuvos Respublikos valstybės garantijos suteiktos pagal 2020 m. gegužės 19 d. Tarybos reglamentą dėl Europos laikinos paramos priemonės nedarbo rizikai dėl ekstremaliosios situacijos, susijusios su COVID-19 protūkiu, mažinti (SURE) sukūrimo, 2023 m. pabaigai sudarė 83 954 tūkst. Eur.

Visa valstybės garantuojama skola, įtraukiant ir Lietuvos Respublikos įsipareigojimus dėl suteiktų garantijų tarptautinėms finansų institucijoms pagal atskiras Lietuvos Respublikos Seimo ratifikuotas sutartis, priskiriama prie neapibrėžtųjų garantijų įsipareigojimų.

23. Neapibrėžtasis turtas ir neapibrėžtieji įsipareigojimai

2023 m. gruodžio 31 d. neapibrėžtojo turto grupėje gautinos sumos siekė 1 380 607 tūkst. Eur (2022 m. – 1 169 741 tūkst. Eur), kitas turtas – 3 051 tūkst. Eur (2022 m. – 2 752 tūkst. Eur). Didžiausia neapibrėžtojo turto suma buvo registruota Valstybinės mokesčių inspekcijos mokesčių fondo nebalansinėse sąskaitose (1 327 982 tūkst. Eur), kurią sudarė gautinos sumos pagal Lietuvos Respublikos ar kitų šalių pateiktus vykdomuosius dokumentus bei Lietuvos Respublikos institucijų vykdomuosius dokumentus, gautinos Pridėtinės vertės mokesčio įmokos, skirtos Lietuvai kaip vartojimo valstybei priklausantis PVM (pagal specialią telekomunikacijų, radijo ir televizijos transliavimo ir/arba elektroniniu būdu teikiamų paslaugų apmokestinimo schemą (MOSS) bei sistemą, palengvinančią mokesčių PVM prievolių vykdymą ūkio subjektams, parduodantiems neapmokestinamiesiems asmenims tam tikras prekes ar paslaugas, už kurias PVM turėtų būti sumokėtas kitoje valstybėje narėje tais atvejais, kai veikla apima daugiau nei vienos ES valstybės narės teritoriją (OSS)). Valstybinės mokesčių inspekcijos mokesčių fondas tikimybę gauti šią sumą vertina kaip mažai tikėtiną (iki 10 proc.), turto gavimo laikas neapibrėžtas ir priklauso nuo antstolių veiksmų išieškant priteistas sumas .

2023 M. NACIONALINIO FINANSINIŲ
ATASKAITŲ RINKINIO AIŠKINAMASIS RAŠTAS
Visos sumos tūkstančiais eurų, jei nurodyta kitaip

26 lentelė. Neapibrėžtasis turtas 2023 m. gruodžio 31 d. (tūkst. Eur)

Neapibrėžtojo turto grupė	Neapibrėžtojo turto pobūdis	Neapibrėžtojo turto suma	Gautino turto gavimo laiko neapibrėžtumo požymiai	Turto gavimo tikimybė
Gautinos sumos	Gautinos sumos pagal vykdomuosius dokumentus, laimėjus iškeltas bylas, numatomos išieškoti sumos (priteistos už ekstradiciją, žalos atlyginimą, baudos), gautinos išlaidų kompensacijos, skolos, netesybų sumos	1 380 607	Daugeliu atvejų negalima patikimai nustatyti, neapibrėžta	Maža
Kitas turtas	Daiktiniai įrodymai, turtas, kuris neturi savininko ar savininkas nežinomas	3 051	Neapibrėžta	Maža
Iš viso		1 383 658		

Ataskaitinio laikotarpio pabaigoje neapibrėžtieji įsipareigojimai sudarė 4 251 910 tūkst. Eur (2022 m. – 4 067 881 tūkst. Eur). Didžiausias neapibrėžtųjų įsipareigojimų sumas parodė Finansų ministerija dėl įsipareigojimų tarptautinėms organizacijoms ir kitų neapibrėžtųjų įsipareigojimų (3 348 838 tūkst. Eur), Nacionalinė mokėjimo agentūra prie Žemės ūkio ministerijos dėl mokėtinų sumų pagal pasirašytas paramos sutartis su paramos gavėjais (272 494 tūkst. Eur), Valstybės išdas – 262 557 tūkst. Eur kaip suteiktas valstybės garantijas dėl paskolų ir Lietuvos Respublikos teisingumo ministerija 247 579 tūkst. Eur vertės įsipareigojimus atlyginti žalą, galinčią atsirasti priėmus sprendimus vykstančiose bylose dėl valstybės valdžios institucijų neteisėtų veiksmų.

27 lentelė. Neapibrėžtieji įsipareigojimai 2023 m. gruodžio 31 d. (tūkst. Eur)

Neapibrėžtųjų įsipareigojimų grupė	Neapibrėžto įsipareigojimo suma	Su neapibrėžtuojų įsipareigojimų susijusių išlaidų tikimybė	Neapibrėžtumo požymiai
Kompensacijos darbuotojams	3 184		
Lietuvos kariuomenės apskaičiuota kompensacija profesinės karo tarnybos kariams dėl neteisėtai sumažintų darbo užmokesčio koeficientų	2 912	11-50 %	Teisės aktais nepriimtas sprendimas dėl kompensacijos mokėjimo
Lietuvos apeliacinis teismas dėl sustabdytų įgaliojimų teisėjui	263	11-50 %	Nenustatytas įsipareigojimo įvykdymo laikas ir būdas
Jurbarko r. Šimkaičių Jono Žemaičio pagrindinė mokykla išeitinė kompensacija	10	91-100 %	Sprendimas priimtas
Žalos atlyginimas	342 275		
Lietuvos Respublikos teisingumo ministerijos įsipareigojimai atlyginti žalą, galintys atsirasti priėmus sprendimus vykstančiose bylose dėl valstybės valdžios institucijų neteisėtų veiksmų.	247 579	iki 10 %	Neįmanoma
Lietuvos Respublikos energetikos ministerijos dėl žalos už sumokėtos sumos už VIAP už paties pasigaminatą elektros energiją ir nuostolių (kaip elektros energijos vartotojo) atlyginimo.	83 639	11-50 %.	Nenustatytas įsipareigojimo įvykdymo laikas ir kompensavimo mechanizmas
Valstybinės ligonių kasos prie Sveikatos apsaugos ministerijos administruojamo asmens sveikatos priežiūros įstaigų mokamų įmokų žalai atlyginti fondo įsipareigojimai atlyginti pacientų sveikatai padarytą žalą	7 941	11-50 %	Priklauso nuo teismų sprendimų
Nacionalinės mokėjimo agentūros prie Žemės ūkio ministerijos įsipareigojimas atlyginti žalą dėl netinkamų veiksmų vertinant paramos paraiškas ir prašymai priteisti turtinę ir neturtinę žalą dėl	1 373	11-50 %	Negalima patikimai nustatyti įsipareigojimo įvykdymo laiko

2023 M. NACIONALINIO FINANSINIŲ
ATASKAITŲ RINKINIO AIŠKINAMASIS RAŠTAS
Visos sumos tūkstančiais eurų, jei nurodyta kitaip

Neapibrėžtųjų įsipareigojimų grupė	Neapibrėžto įsipareigojimo suma	Su neapibrėžtu įsipareigojimu susijusių išlaidų tikimybė	Neapibrėžtumo požymiai
neteisėtai ir nepagrįstai neatliktų veiksmų vykdant teismų sprendimus			
Mokėtinos sumos pagal teismo sprendimus, turtinės ir neturtinės žalos atlyginimas, bylinėjimosi išlaidos	1 743	11-50 %	Vyksta teisminiai procesai
Turto likvidavimas	566		
Lietuvos kariuomenės turto, kuris pripažintas nereikalingu ir netinkamu naudoti, išardymui ir likvidavimui priskaičiuota preliminari lėšų suma	566	11-50 %	Nenumatytas terminas turto likvidavimui
Garantijų įsipareigojimai	268 496		
Valstybės išdo suteiktos valstybės garantijos dėl paskolų	262 557	11-50 %	Priklauso nuo garantijos gavėjų sutartinių įsipareigojimų vykdymo ir kitų sąlygų.
Vilniaus universiteto garantijos pagal paskolos sutartis	3 037	91-100 %	Paskolos termino pabaiga
Kauno miesto savivaldybės išdo garantijos	2 204	iki 10 %	Suteiktos garantijos dėl paskolų
Utenos rajono savivaldybės išdas paskola	698	iki 10 %	Paskolos grąžinimas
Kita	3 637 388		
Lietuvos Respublikos finansų ministerijos patikėjimo teise valdomas kapitalas tarptautinėse finansų institucijose	3 348 838	0-10 %	Pagal pareikalavimą
Nacionalinės mokėjimo agentūros prie Žemės ūkio ministerijos mokėtinos sumos pagal su paramos gavėjais pasirašytas paramos sutartis	272 494	11-50 %	Neįmanoma pakankamai patikimai įvertinti įsipareigojimo sumos dėl pagrįstų prielaidų nebuvimo
Valstybės biudžeto dotacijos savivaldybėms pagal 2014-2020 m. Europos Sąjungos fondų investicijų veiksmų programą įgyvendinamų projektų nuosavam indėliui užtikrinti	589	11-50 %	Pagal pateiktus prašymus, Fiskalinės sutarties įgyvendinimo konstitucinio įstatymo reikalavimų laikymasis
Kiti įsipareigojimai dėl žalos atlyginimo ir kitų netesybų prisiteisimo, ginčai dėl sutartinių įsipareigojimų vykdymo, socialinio draudimo įmokos už kompensuojamas sumas profesinės karo tarnybos kariams	15 466	11-50 %	Teismo procesai vyksta
Iš viso	4 251 910		

Bendras ginčų, dėl kurių suformuoti atidėjiniai, neapibrėžtieji įsipareigojimai ar neapibrėžtasis turtas, pobūdis buvo galimos ūkio subjektų išlaidų kompensacijos, turtiniai reikalavimai, turtinės ir neturtinės žalos atlyginimas, kitų netesybų prisiteisimas bei kitos mokėtinos sumos, susijusios su teisminiais procesais, neaiškiais teismų sprendimų priėmimo terminais dėl mokėtinų sumų, susijusių su sutartinių įsipareigojimų vykdymu.

24. Finansinės rizikos valdymas

Vyriausybės valstybės vardu prisiimtų skolinių įsipareigojimų ir valstybės piniginių išteklių rizikos valdymas apima valiutų kursų kitimo, palūkanų normų kitimo, kredito, likvidumo (refinansavimo) ir veiklos rizikos valdymą.

2023 M. NACIONALINIO FINANSINIŲ
ATASKAITŲ RINKINIO AIŠKINAMASIS RAŠTAS
Visos sumos tūkstančiais eurų, jei nurodyta kitaip

2023 metais Vyriausybė laikėsi visų teisės aktuose nustatytų skolinimosi ir skolos limitų. Refinansavimo ir palūkanų normų kitimo rizikai valdyti Lietuvos Stabilumo 2023 metų programoje numatytas trumpalaikės skolos limitas – 25 proc. viso skolos portfelio, o skolos už kintamas palūkanų normas limitas – 10 proc. viso skolos portfelio. Pagrindiniai rodikliai, nusakantys valiutų kursų kitimo riziką, yra skolos portfelio dalis tomis valiutomis, kurių kursas nėra fiksuotas euro atžvilgiu, bei tikėtinas valiutų kursų svyravimas per atitinkamą laikotarpį ateityje. Valdant kredito riziką, susijusią su išvestinių finansinių priemonių sandoriais, atskirais atvejais sudaromi finansinio užstato apsikaitimo, susieto su išvestinių finansinių priemonių esamąja verte, susitarimai. Palūkanų normos rizikai valdyti sudaromi palūkanų normų apsikaitimo sandoriai. Pagal tokį sandorį sutariama apsikaitinti palūkanų normomis, kai viena šalis moka fiksuotas palūkanas, o kita - kintamas. Užsienio rinkose išplatinus Lietuvos Vyriausybės vertybinius popierius, denominuotus JAV doleriais, yra sudaromi valiutų palūkanų normų apsikaitimo sandoriai, kuriais siekiama išvengti valiutos kurso svyravimo rizikos.

28 lentelė. Finansinio turto, išreikšto užsienio valiuta, pokyčiai

	Balansinė vertė, tūkst. Eur		Balansinė vertė, tūkst. valiuta		Valiuta (kodas)
	2023 m.	2022 m.	2023 m.	2022 m.	
Ilgalaikės paskolos	317 127	280 595	-	-	EUR
Kitas ilgalaikis finansinis turtas	727 975	26 580	-	-	EUR
Trumpalaikės paskolos	12 502	14 594	-	-	EUR
Trumpalaikės investicijos	-	302 440	-	-	EUR
Pinigai ir pinigų ekvivalentai	2 352 874	1 193 168	-	-	EUR
Pinigai ir pinigų ekvivalentai	2 202	2 869	2 433	3 060	USD
Pinigai ir pinigų ekvivalentai	-	59	-	53	GBP
Pinigai ir pinigų ekvivalentai	-	-	-	-	SEK
Pinigai ir pinigų ekvivalentai	9	9	97	97	NOK
Pinigai ir pinigų ekvivalentai	7	42	11	174	Kita
Kitas trumpalaikis finansinis turtas	1 312 888	2 056 761	-	-	EUR
Iš viso	4 725 584	3 877 118	X	X	X

Įvertinus išvestines finansines priemones, panaudotas apsidrausti nuo valiutų kursų kitimo rizikos, visa skola valstybės vardu 2023 m. buvo denominuota eurais.

29 lentelė. Įsipareigojimų eurais ir užsienio valiutomis pokyčiai (tūkst. Eur)

Įsipareigojimų dalis valiuta	2023 m.	2022 m.	Pokytis	Pokytis, %
Eurais	31 089 139	29 645 898	1 443 241	5%
JAV doleriais	1 128	965	163	17%
Kitomis valiutomis	337	318	19	6%
Iš viso	31 090 605	29 647 182	1 443 423	5%

Daugiau informacijos apie finansinės rizikos valdymą pateikta 2023 metų Lietuvos Stabilumo programoje³.

25. Koncesijos ir valdžios ir privataus subjektų partnerystės sutartys

Informacija apie koncesijos bei valdžios ir privataus subjektų partnerystės (toliau – VPSP) sutartis, sudarytas iki 2023 m. gruodžio 31 d. ir galiojusias ataskaitiniu laikotarpiu, pateikta 23 priede.

Per ataskaitinį laikotarpį centrinės valdžios institucijų buvo įgyvendinamos 9 VPSP sutartys: 2 koncesijos sutartys, 7 – valdžios ir privataus subjektų partnerystės sutartys (toliau – VŽPP).

³ Lietuvos stabilumo 2023 metų programa: https://finmin.lrv.lt/uploads/finmin/documents/files/LT_SP2023_20230428.pdf

Pagal statistinius duomenis, 25-iose savivaldybėse buvo įgyvendinama 40 VPSP sutarčių: 32 – koncesijų sutartys ir 8 – VŽPP.

Iš viso iki 2023 m. gruodžio 31 d. buvo sudarytos ir įsigaliojusios 49 VPSP sutartys.

26. Poataskaitiniai įvykiai

Nuo ataskaitinio laikotarpio pabaigos iki šio ataskaitų rinkinio parengimo datos (2024.01.01 – 2024.05.31) įvyko šie po ataskaitiniai įvykiai:

1. 2024 m. sausio – gegužės mėn. išplatinta ilgalaikių ir trumpalaikių Lietuvos Respublikos Vyriausybės vertybinių popierių vidaus rinkose už 775 091 tūkst. Eur sumą nominalia verte, užsienio rinkose už 1 670 000 tūkst. Eur sumą nominalia verte.

2. 2024 m. sausio – gegužės mėn. išpirkta vidaus rinkose išleistų ilgalaikių ir trumpalaikių Lietuvos Respublikos Vyriausybės vertybinių popierių už 586 068 tūkst. Eur, užsienio rinkose išleistų ilgalaikių Lietuvos Respublikos Vyriausybės vertybinių popierių už 700 000 tūkst. Eur

3. 2024 m. sausio – gegužės mėn. gauta 360 462 tūkst. Eur užsienio paskola iš Europos Komisijos.

4. 2024 m. sausio – gegužės mėn. gražinta 113 122 tūkst. Eur užsienio paskolų. Iš jų: 27 349 tūkst. Eur Šiaurės investicijų bankui, 31 549 tūkst. Eur Europos Tarybos vystymo bankui, 54 224 tūkst. Eur Europos investicijų bankui.

5. 2024 m. sausio – gegužės mėn. suteikta 2 254 tūkst. Eur paskola AB „Via Lietuva“.

6. 2024 m. sausio – gegužės mėn. gražinta paskolų už 9 558 tūkst. Eur, iš jų daugiausiai 8 500 tūkst. – UAB „Investicijų ir verslo garantijos“, 132 tūkst. Eur – AB „Kauno energija“, 101 tūkst. Eur Elektrėnų savivaldybė, 83 tūkst. Eur Raseinių rajono savivaldybė, 74 tūkst. Eur UAB „Dzūkijos vandenys“, 66 tūkst. Eur – UAB „Telšių vandenys“.

7. Suteikta valstybės garantijų dėl paskolų už 24 707 tūkst. Eur.

8. Gražinta paskolų, dėl kurių suteiktos valstybės garantijos, už 24 639 tūkst. Eur.

27. Apskaitos politika ir klaidų taisymas

Esminės praėjusių laikotarpių apskaitos klaidos 2023 m. buvo taisomos apskaitos klaidų taisymo sąskaitose ir veiklos rezultatų ataskaitoje parodomos eilutėje „Apskaitos politikos keitimo ir esminių apskaitos klaidų taisymo įtaka“. 2023 m. apskaitos politikos keitimo ir esminių apskaitos klaidų taisymo įtaka buvo teigiama ir sudarė 266 557 tūkst. Eur (2022 m. – 6 553 231 tūkst. Eur). Didžiausią įtaką turėjo Nacionalinės žemės tarnybos prie Aplinkos ministerijos valstybinės žemės tikrosios vertės rezervo koregavimas ir ankstesniai metais užregistruotų žemės nuvertėjimo sąnaudų atstatymas dėl pasikeitusių 12-ojo viešojo sektoriaus apskaitos ir finansinės atskaitomybės standarto „Ilgalaikis materialusis turtas“ nuostatų dėl turto, apskaitomo tikrąja verte, registravimo apskaitoje, kurie valstybės ataskaitose buvo atlikti 2022 m. Plungės miesto savivaldybės grupės mastu buvo registruota klaidų taisymo suma 53 844 tūkst. Eur dėl finansavimo sumų iš savivaldybės biudžeto.

28. Informacija apie valstybės kontroliuojamų pelno siekiančių subjektų finansinius duomenis

Lietuvos Respublikos viešojo sektoriaus atskaitomybės įstatymo nuostatos, kurios įsigalios 2026 m. sausio 1 d., numato, kad valstybės kontroliuojami pelno siekiantys subjektai⁴ ir savivaldybės kontroliuojami

⁴ Valstybės valdomos įmonės, pagal 2013 m. gegužės 21 d. Europos Parlamento ir Tarybos reglamento (ES) Nr. 549/2013 dėl Europos nacionalinių ir regioninių sąskaitų sistemos Europos Sąjungoje nuostatas priskiriamos prie centrinės valdžios sektoriaus ir Oficialiosios statistikos įstatyme nustatytame oficialiosios statistikos portale nurodytos kaip priklausančios valdžios instituciniam sektoriui.

2023 M. NACIONALINIO FINANSINIŲ
ATASKAITŲ RINKINIO AIŠKINAMASIS RAŠTAS
Visos sumos tūkstančiais eurų, jei nurodyta kitaip

pelno siekiantys subjektai⁵, priskiriami valdžios sektoriui, turės pateikti savo metinių finansinių ataskaitų duomenis į Viešojo sektoriaus apskaitos ir ataskaitų konsolidavimo informacinę sistemą, tam, kad būtų sudaryti visą valdžios sektorių apimantys ataskaitų rinkiniai – valstybės metinis finansinių ataskaitų rinkinys ir nacionalinis metinis ataskaitų rinkinys.

Kol rengiamasi šių nuostatų taikymui, informacija apie valstybės ir savivaldybių kontroliuojamų pelno siekiančių subjektų finansinius duomenis atskleidžiama nacionaliniame metinių finansinių ataskaitų rinkinio aiškinamajame rašte.

Atsižvelgiant į tai, kad valstybės kontroliuojami pelno siekiantys subjektai rengdami finansines ataskaitas taiko nevienodų teisės aktų reikalavimus, teikiame apibendrintą informaciją apie 34 centrinės ir vietos valdžios sektoriui priklausančių subjektų turtą, išipareigojimus ir dotacijas, nuosavą kapitalą, pajamas, sąnaudas, pelno mokestį ir grynąjį pelną (nuostolius):

30 lentelė. Valstybės ir savivaldybių kontroliuojamų pelno siekiančių subjektų, priklausančių valdžios sektoriui, finansiniai duomenys (tūkst. Eur)

	2023 m.	2022 m.
Turtas	2 002 729	1 768 386
Išipareigojimai ir dotacijos	803 234	697 042
Nuosavas kapitalas	1 199 496	1 071 344
Pajamos	321 153	280 166
Sąnaudos	243 604	253 229
Pelno mokestis	8 878	6 224
Grynasis pelnas (nuostoliai)	68 671	20 713

Finansų ministrė

Gintarė Skaistė

⁵ Savivaldybės valdomos įmonės, pagal 2013 m. gegužės 21 d. Europos Parlamento ir Tarybos reglamento (ES) Nr. 549/2013 dėl Europos nacionalinių ir regioninių sąskaitų sistemos Europos Sąjungoje nuostatas priskiriamos prie vietos valdžios sektoriaus ir Lietuvos Respublikos oficialiosios statistikos įstatyme nustatytame oficialiosios statistikos portale nurodytos kaip priklausančios valdžios instituciniam sektoriui.

**NACIONALINIO FINANSINIŲ ATASKAITŲ RINKINIO
AIŠKINAMOJO RAŠTO PRIEDAI**

Informacija apie nematerialiojo turto balansinės vertės pasikeitimą
PAGAL 2023 M. GRUODŽIO 31 D. DUOMENIS

Pateikimo valiuta ir tikslumas: tūkstančiais eurų

Eil. Nr.	Straipsniai	Plėtros darbai	Programinė įranga ir jos licencijos	Kitas nematerialusis turtas			Nebaigti projektai ir išankstiniai apmokėjimai		Prestižas	Iš viso
				Patentai, autorių ir kitos teisės	Nematerialiosios vertybės	Kitas nematerialusis turtas	Nebaigti projektai	Išankstiniai apmokėjimai		
1	2	3	4	5	6	7	8	9	10	11
1.	Įsigijimo ar pasigaminimo savikaina ataskaitinio laikotarpio pradžioje	1688,06	712 389,82	13 669,73	975,69	149 513,58	54 626,49	9 354,75	208,16	942 426,28
2.	Įsigijimai per ataskaitinį laikotarpį	95,06	65 507,70	1 015,97	38,76	7 516,38	47 490,97	3 456,69		125 121,52
2.1.	pirkto nematerialiojo turto įsigijimo savikaina	54,32	64 684,31	1 002,92	38,76	7 266,88	47 120,43	3 456,69		123 624,31
2.2.	neatlygintinai gauto nematerialiojo turto įsigijimo savikaina	40,74	404,35	13,05		249,49	370,54			1 078,17
2.3.	nematerialusis turtas, įsigytas pagal finansinės nuomos (lizingo) sutartis		419,04							419,04
3.	Parduoto, perduoto ir nurašyto nematerialiojo turto suma per ataskaitinį laikotarpį	-1 265,12	-31 480,35	-2 706,36	-29,65	-13 011,44	-2 069,25	-4,90		-50 567,08
3.1.	parduoto									
3.2.	perduoto		-69,19			-131,53	-26,29			-227,01
3.3.	nurašyto	-1 265,12	-31 411,16	-2 706,36	-29,65	-12 879,91	-2 042,96	-4,90		-50 340,07
4.	Pergrupavimai (+/-)		37 561,79	955,26	26,85	5 676,91	-32 556,33	-7 849,52		3 814,97
5.	Kiti pokyčiai		189,10			-15,36				173,74
6.	Įsigijimo ar pasigaminimo savikaina ataskaitinio laikotarpio pabaigoje (1+2-3+/-4+/-5)	518,00	784 168,07	12 934,59	1 011,64	149 680,07	67 491,87	4 957,03	208,16	1 020 969,43
6.1.	Iš jos: Nematerialiojo turto, kuris yra visiškai amortizuotas, tačiau vis dar naudojamas viešojo sektoriaus subjekto veikloje, įsigijimo ar pasigaminimo savikaina	4,23	387 543,89	3 716,49	61,91	76 821,14	1 382,34			469 530,01
7.	Sukaupta amortizacijos suma ataskaitinio laikotarpio pradžioje	X	-602 448,63	-9 359,64	X	-122 468,12	X	X		-734 276,39
8.	Neatlygintinai gauto nematerialiojo turto sukaupta amortizacijos suma	X	-9,64		X	-14,92	X	X		-24,56
9.	Apskaičiuota amortizacijos suma per ataskaitinį laikotarpį	X	-70 680,26	-2 736,33	X	-9 236,55	X	X		-82 653,14
10.	Sukaupta parduoto, perduoto ir nurašyto nematerialiojo turto amortizacijos suma	X	31 333,05	2 703,27	X	6 361,47	X	X		40 397,79
10.1.	parduoto	X			X		X	X		
10.2.	perduoto	X	13,56		X	104,59	X	X		118,14
10.3.	nurašyto	X	31 319,49	2 703,27	X	6 256,89	X	X		40 279,65
11.	Pergrupavimai (+/-)	X	-2 382,77	1 223,68	X	710,80	X	X		-448,29

Eil. Nr.	Straipsniai	Plėtros darbai	Programinė įranga ir jos licencijos	Kitas nematerialusis turtas			Nebaigti projektai ir išankstiniai apmokėjimai		Prestižas	Iš viso
				Patentai, autorių ir kitos teisės	Nematerialiosios vertybės	Kitas nematerialusis turtas	Nebaigti projektai	Išankstiniai apmokėjimai		
1	2	3	4	5	6	7	8	9	10	11
12.	Kiti pokyčiai	X	125,94		X	15,18	X	X		141,12
13.	Sukaupta amortizacijos suma ataskaitinio laikotarpio pabaigoje (7+8+9-10+/-11+/-12)	X	-644 062,32	-8 169,02	X	-124 632,14	X	X		-776 863,47
14.	Nuvertėjimo suma ataskaitinio laikotarpio pradžioje	-1 526,49	-1 066,17		-2,10	-995,77	-373,82	-2,62	-208,16	-4 175,14
15.	Neatlygintinai gauto nematerialiojo turto sukaupta nuvertėjimo suma									
16.	Apskaičiuota nuvertėjimo suma per ataskaitinį laikotarpį		-1,89			-51,93	-88,22			-142,04
17.	Panaikinta nuvertėjimo suma per ataskaitinį laikotarpį					63,20				63,20
18.	Sukaupta parduoto, perduoto ir nurašyto nematerialiojo turto nuvertėjimo suma	1 122,50	0,75			22,46	37,52			1 183,23
18.1.	parduoto									
18.2.	perduoto									
18.3.	nurašyto	1 122,50	0,75			22,46	37,52			1 183,23
19.	Pergrupavimai (+/-)		567,92			-6,54				561,38
20.	Kiti pokyčiai									
21.	Nuvertėjimo suma ataskaitinio laikotarpio pabaigoje (14+15+16-17-18+/-19+/-20)	-403,99	-499,39		-2,10	-968,58	-424,53	-2,62	-208,16	-2 509,37
22.	Nematerialiojo turto likutinė vertė ataskaitinio laikotarpio pabaigoje (6-13-21)	114,01	139 606,36	4 765,58	1 009,54	24 079,35	67 067,35	4 954,41		241 596,59
23.	Nematerialiojo turto likutinė vertė ataskaitinio laikotarpio pradžioje (1-7-14)	161,57	108 875,02	4 310,09	973,59	26 049,69	54 252,66	9 352,13		203 974,75
24.	Per ataskaitinį laikotarpį apskaičiuotos sąnaudos už teisę naudotis programine įranga ir licencijomis	X	6 259,20	X	X	X	X	X	X	6 259,20
25.	Per ataskaitinį laikotarpį apskaičiuotos sąnaudos nematerialiųjų vertybių tvarkymui ir apsaugai	X	X	X	273,82	X	X	X	X	273,82

Informacija apie ilgalaikio materialiojo turto, vertinamo įsigijimo savikaina, balansinės vertės pasikeitimą
PAGAL 2023 M. GRUODŽIO 31 D. DUOMENIS

Pateikimo valiuta ir tikslumas: tūkstančiais eurų

Eil. Nr.	Straipsniai	Pastatai	Infrastruktūros statiniai	Kiti statiniai	Mašinos ir įrenginiai	Transporto priemonės	Baldai, biuro įranga ir kitas ilgalaikis materialusis turtas	Nebaigta statyba ir išankstiniai apmokėjimai	Iš viso
1	2	3	4	5	6	7	8	9	10
1.	Įsigijimo ar pasigaminimo savikaina ataskaitinio laikotarpio pradžioje	6 524 825,40	12 191 605,29	1 098 074,60	3 293 327,38	949 411,96	1 835 481,16	3 294 775,79	29 187 501,57
2.	Įsigijimai per ataskaitinį laikotarpį (2.1+2.2+2.3+2.4)	44 180,84	221 559,73	24 890,29	288 836,66	128 586,23	216 781,39	2 024 154,82	2 948 989,96
2.1.	pirkto turto (išskyrus nurodytą 2.3 ir 2.4 papunkčiuose) įsigijimo	30 073,05	41 128,86	18 320,02	272 205,62	120 420,37	206 823,24	2 017 256,10	2 706 227,27
2.2.	neatlygintinai gauto turto įsigijimo savikaina	14 074,95	164 385,96	6 424,62	14 930,52	7 401,80	9 687,53	6 502,08	223 407,45
2.3.	pagal finansinės nuomos (lizingo) požymius atitinkančias sutartis įsigyto turto įsigijimo savikaina	32,84			1 700,52	764,06	171,70	32,79	2 701,91
2.4.	turtas, dėl kurio sudarytos valdžios ir privataus sektorių partnerystės sutartys		16 044,91	145,65			98,92	363,85	16 653,33
3.	Parduoto, perduoto ir nurašyto turto suma per ataskaitinį laikotarpį (3.1+3.2+3.3)	-29 780,56	-29 888,73	-5 106,81	-66 840,27	-24 471,66	-67 574,85	-35 233,23	-258 896,11
3.1.	parduoto	-1 575,73	-25,46	-43,57	-239,44	-1 148,34	-251,41	-481,28	-3 765,23
3.2.	perduoto	-21 565,15	-17 492,02	-3 084,90	-18 698,81	-16 354,27	-1 840,83	-8 401,39	-87 437,37
3.3.	nurašyto	-6 639,69	-12 371,25	-1 978,34	-47 902,01	-6 969,04	-65 482,60	-26 350,57	-167 693,51
4.	Pergrupavimai (+/-)	343 728,97	448 183,74	182 428,49	286 355,93	4 620,99	15 364,58	-1 177 471,35	103 211,36
5.	Kiti pokyčiai	8 105,65	-9,52	711,47	1 830,34	1 941,59	91,31	-165,38	12 505,45
6.	Įsigijimo ar pasigaminimo savikaina ataskaitinio laikotarpio pabaigoje (1+2-3+/-4+/-5)	6 891 060,30	12 831 450,51	1 300 998,03	3 803 510,03	1 060 089,11	2 000 143,59	4 106 060,65	31 993 312,23
6.1.	Iš jos: turto, kuris yra visiškai nudėvėtas, tačiau vis dar naudojamas viešojo sektoriaus subjekto veikloje, įsigijimo arba pasigaminimo savikaina	70 036,09	800 413,69	161 440,95	1 026 191,04	267 441,08	572 814,02	57 080,29	2 955 417,15
7.	Suakaupta nusidėvėjimo suma ataskaitinio laikotarpio pradžioje	-1 827 511,64	-6 095 079,28	-514 753,98	-1 855 208,69	-598 557,19	-1 133 972,21	X	-12 025 082,99
8.	Neatlygintinai gauto turto suakaupta nusidėvėjimo suma	-3 845,15	-11 674,55	-167,61	-1 053,26	-6 178,06	-424,23	X	-23 342,86
9.	Apskaičiuota nusidėvėjimo suma per ataskaitinį laikotarpį	-103 109,81	-379 223,44	-47 803,13	-200 742,18	-49 155,24	-145 100,60	X	-925 134,40
10.	Suakaupta parduoto, perduoto ir nurašyto turto nusidėvėjimo suma (10.1+10.2+10.3)	7 654,67	11 975,83	1 302,45	49 690,44	21 124,98	62 235,81	X	153 984,18
10.1.	parduoto	799,74	11,40	16,39	239,44	1 127,58	248,86	X	2 443,42
10.2.	perduoto	3 455,37	4 266,03	363,38	2 575,18	13 945,24	892,09	X	25 497,29
10.3.	nurašyto	3 399,55	7 698,40	922,68	46 875,81	6 052,17	61 094,86	X	126 043,48
11.	Pergrupavimai (+/-)	2 427,48	28 088,01	-63 076,73	-13 437,89	6 555,45	22 774,81	X	-16 668,86
12.	Kiti pokyčiai	-8 914,80	6,16	-262,36	-316,25	-316,20	304,40	X	-9 499,05
13.	Suakaupta nusidėvėjimo suma ataskaitinio laikotarpio pabaigoje (7+8+9-10+/-11+/-12)	-1 933 299,26	-6 445 907,26	-624 761,36	-2 021 067,82	-626 526,25	-1 194 182,02	X	-12 845 743,98
14.	Nuvertėjimo suma ataskaitinio laikotarpio pradžioje	-11 929,46	-1 444,57	-1 418,62	-3 152,69	-320,54	-3 416,44	-17 394,20	-39 076,53
15.	Neatlygintinai gauto turto suakaupta nuvertėjimo suma								
16.	Apskaičiuota nuvertėjimo suma per ataskaitinį laikotarpį	-3 242,36	-2 732,61	-56,07	-115,88	-504,83	-242,41	-10 753,94	-17 648,10
17.	Panaikinta nuvertėjimo suma per ataskaitinį laikotarpį	1 618,21	484,32	18,48	0,05		14,23	944,05	3 079,35
18.	Suakaupta parduoto, perduoto ir nurašyto turto nuvertėjimo suma (18.1+18.2+18.3)	866,30	2 689,33	41,64	248,13	155,16	253,80	1 078,80	5 333,15
18.1.	parduoto								
18.2.	perduoto	86,84	634,54	0,33					721,71
18.3.	nurašyto	779,46	2 054,79	41,31	248,13	155,16	253,80	1 078,80	4 611,44
19.	Pergrupavimai (+/-)	1 158,29			61,45	-15,64	-151,17	-4 000,59	-2 947,67
20.	Kiti pokyčiai					13,29		164,31	177,60
21.	Nuvertėjimo suma ataskaitinio laikotarpio pabaigoje (14+15+16-17-18+/-19+/-20)	-11 529,03	-1 003,53	-1 414,57	-2 958,94	-672,55	-3 541,99	-29 961,57	-51 082,18
22.	Ilgalaikio materialiojo turto likutinė vertė ataskaitinio laikotarpio pabaigoje (6-13-21)	4 946 232,01	6 384 539,72	674 822,09	1 779 483,27	432 890,30	802 419,58	4 076 099,08	19 096 486,07
22.1.	Iš jos: pagal finansinės nuomos (lizingo) požymius atitinkančias sutartis įsigyto turto, kurio finansinės nuomos (lizingo) sutarties laikotarpis nėra pasibaigęs, likutinė vertė	70,33	864,89	4,20	1 504,62	2 158,35	224,53		4 826,91
22.2.	turto, dėl kurio sudarytos valdžios ir privataus sektorių partnerystės sutartys, likutinė vertė	121 300,59	15 200,57	7 846,30			10,19	445,90	144 803,55
22.3.	turto, kurio kontrolę riboja sutartys ar teisės aktai, ir turto, užstatyto kaip įsipareigojimų įvykdymo garantija, likutinė vertė	27 911,79	7 603,20	40,87	104,83	10,24	531,79	15 680,53	51 883,25

Eil. Nr.	Straipsniai	Pastatai	Infrastruktūros statiniai	Kiti statiniai	Mašinos ir įrenginiai	Transporto priemonės	Baldai, biuro įranga ir kitas ilgalaikis materialusis turtas	Nebaigta statyba ir išankstiniai apmokėjimai	Iš viso
1	2	3	4	5	6	7	8	9	10
22.4.	nebenaudojamo viešojo sektoriaus subjekto veikloje turto likutinė vertė	9 186,54	445,19	959,95	530,76	557,10	302,22	166,89	12 148,64
22.5.	laikinei nenaudojamo viešojo sektoriaus subjekto veikloje turto likutinė vertė	7 598,80	15,00	1 346,35	1 253,80	477,73	1 960,03		12 651,71
22.6.	pastatų, kurie nenaudojami įprastoje veikloje, bet yra laikomi vien tik pajamoms iš nuomos gauti, likutinė vertė	121 762,63	8 297,57	2 340,41	X	X	X	X	132 400,61
23.	Ilgalaikio materialiojo turto likutinė vertė ataskaitinio laikotarpio pradžioje (1-7-14)	4 685 384,29	6 095 081,44	581 901,99	1 434 966,01	350 534,22	698 092,51	3 277 381,59	17 123 342,06
23.1.	Iš jos: pagal finansinės nuomos (lizingo) sutartis požymius atitinkančias įsigyto turto, kurio finansinės nuomos (lizingo) sutarties laikotarpis nėra pasibaigęs, likutinė vertė	1 915,22	898,15	12,59	1 686,30	3 006,24	199,32		7 717,83
23.2.	turto, dėl kurio sudarytos valdžios ir privataus sektorių partnerystės sutartys, likutinė vertė	110 335,71	1 121,78	9 242,90			11,07	82,05	120 793,51
23.3.	turto, kurio kontrolę riboja sutartys ar teisės aktai, ir turto, užstatyto kaip įsipareigojimų įvykdymo garantija, likutinė vertė	28 363,33	7 110,75	219,80	301,59		243,54	8 422,39	44 661,39
23.4.	nebenaudojamo viešojo sektoriaus subjekto veikloje turto likutinė vertė	5 839,04	385,56	867,37	276,91	268,28	510,23		8 147,39
23.5.	laikinei nenaudojamo viešojo sektoriaus subjekto veikloje turto likutinė vertė	1 501,90		13,97	452,27	60,00	4 557,66		6 585,80
23.6.	pastatų, kurie nenaudojami įprastoje veikloje, bet yra laikomi vien tik pajamoms iš nuomos gauti, likutinė vertė	106 456,56	5 706,90	2 385,08	X	X	X	X	114 548,54

Informacija apie ilgalaikio materialiojo turto, vertinamo tikrąja verte, balansinės vertės pasikeitimą
PAGAL 2023 M. GRUODŽIO 31 D. DUOMENIS

Pateikimo valiuta ir tikslumas: tūkstančiais eurų

Eil. Nr.	Straipsniai	Žemė			Nekilnojamosios kultūros vertybės	Kilnojamosios kultūros vertybės	Kitos vertybės	Iš viso
		Laisva valstybinė žemė	Sklypai (valstybinė žemė)	Sklypai (savivaldybių žemė)				
1	2	3	4	5	6	7	8	9
1.	Įsigijimo ar pasigaminimo savikaina ataskaitinio laikotarpio pradžioje	11 348 287,30	7 647 673,65	89 465,55	503 660,17	493 065,25	9 265,04	20 091 416,97
2.	Įsigijimai per ataskaitinį laikotarpį (2.1+2.2+2.3)		4 608,17	2 449,84	7 538,70	25 441,09	545,80	40 583,59
2.1.	pirkto turto įsigijimo savikaina		1 483,06	1 016,65	6 385,01	13 698,38	139,10	22 722,19
2.2.	neatlygintinai gauto turto įsigijimo savikaina		3 125,11	1 433,19	1 153,69	11 742,71	406,70	17 861,40
2.3.	pagal finansinės nuomos (lizingo) požymius atitinkančias sutartis įsigyto turto įsigijimo savikaina							
3.	Parduoto, perduoto ir nurašyto turto suma per ataskaitinį laikotarpį (3.1+3.2+3.3)	-184,68	-33 813,06	-91,43	-827,14	-3,39	-31,79	-34 951,49
3.1.	parduoto		-1,58	-4,56				-6,14
3.2.	perduoto	-184,68	-33 811,48	-76,47	-268,87	0,00	0,00	-34 341,50
3.3.	nurašyto			-10,40	-558,26	-3,39	-31,79	-603,85
4.	Pergrupavimai (+/-)	-805 206,47	1 064 010,13	-308,75	6 088,76	2 440,02	-368,57	266 655,12
5.	Kiti pokyčiai			-2,24	-204,42		0,16	-206,50
6.	Įsigijimo ar pasigaminimo savikaina ataskaitinio laikotarpio pabaigoje (1+2-3+/-4+/-5)	10 542 896,16	8 682 478,88	91 512,98	516 256,07	520 942,97	9 410,64	20 363 497,69
7.	Sukaupta nusidėvėjimo suma ataskaitinio laikotarpio pradžioje iki turto vertinimo tikrosios vertės metodu	X	X	X	-23 274,18	-2 177,04	X	-25 451,22
8.	Neatlygintinai gauto turto sukaupta nusidėvėjimo suma	X	X	X	-3,94		X	-3,94
9.	Sukaupta parduoto, perduoto ir nurašyto turto nusidėvėjimo suma (9.1+9.2+9.3)	X	X	X	36,37	0,71	X	37,08
9.1.	parduoto	X	X	X			X	
9.2.	perduoto	X	X	X	28,55		X	28,55
9.3.	nurašyto	X	X	X	7,82	0,71	X	8,53
10.	Pergrupavimai (+/-)	X	X	X	-499,74	53,00	X	-446,74
11.	Kiti pokyčiai	X	X	X	0,00		X	0,00
12.	Sukaupta nusidėvėjimo suma ataskaitinio laikotarpio pabaigoje iki turto vertinimo tikrosios vertės metodu (7+ 8-9+/-10+/-11)	X	X	X	-23 741,49	-2 123,32	X	-25 864,81
13.	Nuvertėjimo suma ataskaitinio laikotarpio pradžioje iki turto vertinimo tikrosios vertės metodu	X	X	X	-33 279,49	-88,80	X	-33 368,29
14.	Neatlygintinai gauto turto sukaupta nuvertėjimo suma	X	X	X	-61,40		X	-61,40
15.	Panaikinta nuvertėjimo suma per ataskaitinį laikotarpį	X	X	X	606,14		X	606,14
16.	Sukaupta parduoto, perduoto ir nurašyto turto nuvertėjimo suma (16.1+16.2+16.3)	X	X	X	215,32		X	215,32
16.1.	parduoto	X	X	X			X	
16.2.	perduoto	X	X	X	215,32		X	215,32
16.3.	nurašyto	X	X	X			X	
17.	Pergrupavimai (+/-)	X	X	X	8 760,15		X	8 760,15
18.	Kiti pokyčiai	X	X	X			X	
19.	Nuvertėjimo suma ataskaitinio laikotarpio pabaigoje iki turto vertinimo tikrosios vertės metodu (13+14-15-16+/-17+/-18)	X	X	X	-23 759,29	-88,80	X	-23 848,08
20.	Tikroji vertė ataskaitinio laikotarpio pradžioje	6 512 035,30	451 099,93	44 259,37	303 934,18	85 529,89	266,02	7 397 124,70
21.	Neatlygintinai gauto turto iš kito subjekto sukauptos tikrosios vertės pokytis		1 520,57	0,82	30 657,65	49,08		32 228,12
22.	Tikrosios vertės pasikeitimo per ataskaitinį laikotarpį suma (+/-)	3 556 695,49	567 974,42	8 911,00	71 611,75	3 640,96	46,21	4 208 879,83
23.	Parduoto, perduoto ir nurašyto turto tikrosios vertės suma (23.1+23.2+23.3)		9 793,27	-1,96	-30 734,99	-4,02		-20 947,69
23.1.	parduoto				-39,69			-39,69

Eil. Nr.	Straipsniai	Žemė			Nekilnojamosios kultūros vertybės	Kilnojamosios kultūros vertybės	Kitos vertybės	Iš viso
		Laisva valstybinė žemė	Sklypai (valstybinė žemė)	Sklypai (savivaldybių žemė)				
1	2	3	4	5	6	7	8	9
23.2.	perduoto		9 793,27	-1,96	-30 695,29	-4,02		-20 908,00
23.3.	nurašyto							
24.	Pergrupavimai (+/-)	39 151,49	-303 381,00	-39,32	1 257,19	-1 062,53	-79,22	-264 153,39
25.	Kiti pokyčiai			2,24	201,84		-0,32	203,77
26.	Tikroji vertė ataskaitinio laikotarpio pabaigoje (20+21+/-22-23+/-24+/-25)	10 107 882,28	727 007,20	53 132,15	376 927,63	88 153,38	232,69	11 353 335,33
27.	Ilgalaikio materialiojo turto likutinė vertė ataskaitinio laikotarpio pabaigoje (6-12-19+26)	20 650 778,43	9 409 486,08	144 645,13	845 682,92	606 884,22	9 643,33	31 667 120,12
27.1.	Iš jos:	X	X	X	X	X	X	X
27.1.1.	vertė, nustatyta nepriklausomų turto vertintojų			24,68	136 992,91	654,38	714,15	138 386,11
27.1.2.	vidutinė rinkos vertė	20 650 667,60	9 367 821,04	140 574,55	577 652,37	41 348,05	540,33	30 778 603,94
27.1.3.	vertė, nustatyta remiantis įsigijimo savikaina	105,42	23 016,97	3 015,17	98 981,29	43 877,09	4 150,23	173 146,17
27.1.4.	įstaigos vadovo sudarytos komisijos nustatyta vertė	5,42	18 648,07	1 030,74	32 056,35	521 004,70	4 238,62	576 983,89
27.2.	Iš jos:	X	X	X	X	X	X	X
27.2.1.	pagal finansinės nuomos (lizingo) požymius atitinkančias sutartis įsigyto turto, kurio finansinės nuomos (lizingo) sutarties laikotarpis nepasibaigęs, likutinė vertė							
27.2.2.	turto, dėl kurio sudarytos valdžios ir privataus sektorių partnerystės sutartys, likutinė vertė		550,79	585,00				1 135,79
27.2.3.	turto, kurio kontrolę riboja sutartys ar teisės aktai, ir turto, užstatyto kaip įsipareigojimų įvykdymo garantija, likutinė vertė		327,10		5 482,62	132,61		5 942,33
27.2.4.	žemės ir pastatų, kurie nenaudojami įprastoje veikloje, bet yra laikomi vien tik pajamoms iš nuomos gauti, likutinė vertė		15 899,03	16 229,28	2 029,83	X	X	34 158,14
28.	Ilgalaikio materialiojo turto likutinė vertė ataskaitinio laikotarpio pradžioje (1-7-13+20)	17 860 322,60	8 098 773,58	133 724,92	751 040,68	576 329,31	9 531,06	27 429 722,15
28.1.	Iš jos:	X	X	X	X	X	X	X
28.1.1.	vertė, nustatyta nepriklausomų turto vertintojų		216,60	26,06	31 579,45	6 617,20	180,92	38 620,23
28.1.2.	vidutinė rinkos vertė	17 860 032,50	7 451 923,59	130 096,41	637 913,06	25 408,51	749,01	26 106 123,07
28.1.3.	vertė, nustatyta remiantis įsigijimo savikaina	290,10	632 314,01	2 645,93	54 040,31	51 484,35	4 341,80	745 116,49
28.1.4.	įstaigos vadovo sudarytos komisijos nustatyta vertė		14 319,38	956,53	27 507,86	492 819,26	4 259,34	539 862,36
28.2.	Iš jos:	X	X	X	X	X	X	X
28.2.1.	pagal finansinės nuomos (lizingo) požymius atitinkančias sutartis įsigyto turto, kurio finansinės nuomos (lizingo) sutarties laikotarpis nepasibaigęs, likutinė vertė			40,26				40,26
28.2.2.	turto, dėl kurio sudarytos valdžios ir privataus sektorių partnerystės sutartys, likutinė vertė		418,77	570,54				989,31
28.2.3.	turto, kurio kontrolę riboja sutartys ar teisės aktai, ir turto, užstatyto kaip įsipareigojimų įvykdymo garantija, likutinė vertė				4 949,62			4 949,62
28.2.4.	žemės ir pastatų, kurie nenaudojami įprastoje veikloje, bet yra laikomi vien tik pajamoms iš nuomos gauti, likutinė vertė		12 041,45	13 243,09	1 013,49	X	X	26 298,03

Valstybės ar savivaldybės įmonių* jungtinė finansinės būklės ataskaita (balansas)
PAGAL 2023 M. GRUODŽIO 31 D. DUOMENIS

Pateikimo valiuta ir tikslumas: tūkstančiais eurų

Eil. Nr.	Straipsniai	Paskutinė ataskaitinio laikotarpio diena	Paskutinė praėjusio ataskaitinio laikotarpio diena
1	2	3	4
A	Ilgalaikis turtas	890 747,93	2 384 682,28
I	Nematerialusis turtas	25 001,09	25 681,96
II	Materialusis turtas	833 077,44	2 324 652,24
III	Finansinis turtas	32 669,40	34 348,08
B	Biologinis turtas	9 705,02	9 677,59
C	Kitas trumpalaikis turtas	482 033,87	882 164,91
I	Atsargos, išankstiniai apmokėjimai ir nebaigtos vykdyti sutartys	112 229,71	138 328,30
II	Iš viešojo sektoriaus subjektų gautinos sumos	2 236,32	7 102,81
III	Kitos per vienus metus gautinos sumos	93 261,45	348 663,60
IV	Kitas trumpalaikis turtas	94 575,49	19 140,30
V	Pinigai ir pinigų ekvivalentai	179 730,90	368 929,90
	Iš viso turto:	1 382 486,81	3 276 524,78
D	Nuosavas kapitalas	812 380,69	1 546 640,73
I	Įstatinis kapitalas arba įmonės savininko (dalininkų) kapitalas	1 194 028,84	1 253 170,27
II	Turtą, kuris pagal įstatymus gali būti tik valstybės nuosavybė, atitinkantis kapitalas	6 261,01	611 425,66
III	Perkainojimo rezervas (rezultatai)	9,20	779,46
IV	Rezervai	83 475,20	94 347,48
V	Nepaskirstytas pelnas (nuostoliai)	-471 393,57	-413 082,14
V.1	Ataskaitinių metų pelnas (nuostoliai)	81 570,74	112 136,55
V.2	Ankstesnių metų pelnas (nuostoliai)	-552 964,30	-525 218,68
E	Dotacijos ir subsidijos	236 920,75	1 277 970,07
F	Įsipareigojimai viešojo sektoriaus subjektams	170 258,18	163 752,23
G	Kiti įsipareigojimai	162 927,20	288 161,76
I	Po vienu metų mokėtinos sumos ir ilgalaikiai įsipareigojimai	50 033,58	121 689,06
II	Per vienus metus mokėtinos sumos ir trumpalaikiai įsipareigojimai	112 893,62	166 472,70
	Iš viso nuosavo kapitalo ir įsipareigojimų:	1 382 486,81	3 276 524,78

* Teikiama informacija apie tas valstybės įmones, kuriose viešojo sektoriaus subjektas įgyvendina įmonės savininko teises ir pareigas.

Kontroliuojamų akcinių ir uždarytų akcinių bendrovių jungtinė finansinė būklės ataskaita (balansas)
PAGAL 2023 M. GRUODŽIO 31 D. DUOMENIS

Pateikimo valiuta ir tikslumas: tūkstančiais eurų

Eil. Nr.	Straipsniai	Paskutinė ataskaitinio laikotarpio diena	Paskutinė praėjusio ataskaitinio laikotarpio diena
1	2	3	4
A	Ilgalaikis turtas	13 930 739,61	11 566 534,17
I	Nematerialusis turtas	381 312,90	208 149,15
II	Materialusis turtas	12 390 601,80	10 691 403,67
III	Finansinis turtas	1 158 824,91	666 981,35
B	Biologinis turtas	1 609,06	1 159,31
C	Kitas trumpalaikis turtas	3 036 556,63	4 183 857,69
I	Atsargos, išankstiniai apmokėjimai ir nebaigtos vykdyti sutartys	478 044,95	888 078,69
II	Iš viešojo sektoriaus subjektų gautinos sumos	92 012,44	41 369,49
III	Kitos per vienus metus gautinos sumos	1 018 081,10	1 218 039,28
IV	Kitas trumpalaikis turtas	375 057,56	334 857,42
V	Pinigai ir pinigų ekvivalentai	1 073 360,59	1 701 512,82
	Iš viso turto:	16 968 905,31	15 751 551,17
D	Nuosavas kapitalas	7 615 382,38	6 545 176,57
I	Įstatinis kapitalas arba įmonės savininko (dalininkų) kapitalas	6 132 287,67	5 496 043,60
II	Turtą, kuris pagal įstatymus gali būti tik valstybės nuosavybė, atitinkantis kapitalas	154,56	9 175,32
III	Perkainojimo rezervas (rezultatai)	191 023,04	125 763,39
IV	Rezervai	602 160,30	742 362,37
V	Nepaskirstytas pelnas (nuostoliai)	689 756,81	171 831,89
V.1	Ataskaitinių metų pelnas (nuostoliai)	655 142,46	161 421,95
V.2	Ankstesnių metų pelnas (nuostoliai)	34 614,35	10 409,94
E	Dotacijos ir subsidijos	3 227 207,42	2 788 984,50
F	Įsipareigojimai viešojo sektoriaus subjektams	106 370,12	115 696,08
G	Kiti įsipareigojimai	6 019 945,39	6 301 694,01
I	Po vienu metų mokėtinos sumos ir ilgalaikiai įsipareigojimai	3 937 325,05	3 353 388,01
II	Per vienus metus mokėtinos sumos ir trumpalaikiai įsipareigojimai	2 082 620,34	2 948 306,01
	Iš viso nuosavo kapitalo ir įsipareigojimų:	16 968 905,31	15 751 551,17

Parduoti laikomo finansinio turto pokyčiai per ataskaitinį laikotarpį
PAGAL 2023 M. GRUODŽIO 31 D. DUOMENIS

Pateikimo valiuta ir tikslumas: tūkstančiais eurų

Eil. Nr.	Finansinio turto pavadinimas	Balansinė vertė ataskaitinio laikotarpio pradžioje	Įsigyta	Parduota (balansine verte pardavimo momentu)	Perkelta į (iš) kitas finansinio turto grupes	Nuvertėjimas	Nurašyta (balansine verte nurašymo momentu)*	Tikrosios vertės pokytis	Kiti konsolidavimo pokyčiai	Balansinė vertė ataskaitinio laikotarpio pabaigoje
1	2	3	4	5	6	7	8	9	10	11
1.	Ilgalaikis finansinis turtas	590 656,39	34 255,09	-12 758,22	-222,97	-4 007,47	-209,03	13 876,01		621 589,81
1.1.	Nuosavybės vertybiniai popieriai	479 994,71	14 036,72	-2 490,86			-80,99	3 573,16		495 032,76
1.2.	Ne nuosavybės vertybiniai popieriai	10 540,09		-2,00		-72,03				10 466,06
1.3.	Finansinis turtas iš išvestinės finansinės priemonės									
1.4.	Kitas	100 121,59	20 218,37	-10 265,36	-222,97	-3 935,43	-128,04	10 302,85		116 090,99
2.	Trumpalaikis finansinis turtas	514,52	914,48	-14,48						1 414,52
2.1.	Nuosavybės vertybiniai popieriai	316,00								316,00
2.2.	Ne nuosavybės vertybiniai popieriai									
2.3.	Finansinis turtas iš išvestinės finansinės priemonės									
2.4.	Kitas	198,52	914,48	-14,48						1 098,52
3.	Iš viso	591 170,91	35 169,57	-12 772,70	-222,97	-4 007,47	-209,03	13 876,01		623 004,33

* Šioje skiltyje rodomas ir perduotas parduoti laikomas finansinis turtas.

Iki išpirkimo termino laikomo finansinio turto ir suteiktų paskolų pokyčiai per ataskaitinį laikotarpį
PAGAL 2023 M. GRUODŽIO 31 D. DUOMENIS

Pateikimo valiuta ir tikslumas: tūkstančiais eurų

Eil. Nr.	Finansinio turto pavadinimas	Balansinė vertė ataskaitinio laikotarpio pradžioje	Per ataskaitinį laikotarpį							Kiti konsolidavimo pokyčiai	Balansinė vertė ataskaitinio laikotarpio pabaigoje	
			Išigyta (išsigijimo savikaina)	Parduota (balansinė vertė pardavimo momentu)	Perkelta į (iš) kitą finansinio turto grupę	Amortizacijos suma**	Valiutos kurso pokyčio įtaka	Piniginės įplaukos	Nurašyta			Nuvertėjimas
1	2	3	4	5	6	7	8	9	10	11	12	13
1.	Ilgalaikis finansinis turtas ir suteiktos paskolos	1 496 693,38	405 618,58		-165 418,25	14 784,06		-103 725,67	-7 118,47	20 019,34		1 660 852,98
1.1.	Suteiktos paskolos	668 952,28	232 461,24		-140 256,59	2 022,21		-94 035,12	-7 118,47	20 019,34		682 044,89
1.2.	Obligacijos	101 623,79	1 321,36		-354,89	988,09		-1 588,61				101 989,74
1.3.	Vekseliai											
1.4.	Kiti ne nuosavybės vertybiniai popieriai	725 185,14	171 516,98		-24 077,38	11 773,75		-8 101,93				876 296,56
1.5.	Ilgalaikiai terminuoti indėliai	932,17	319,00		-729,38							521,78
2.	Trumpalaikis finansinis turtas ir suteiktos paskolos*	1 199 465,64	1 476 695,31	-10 030,86	159 851,14	2 701,46	-0,08	-1 212 594,36	-28 873,18	14 960,88	0,30	1 602 176,26
2.1.	Suteiktos paskolos	104 374,52	78 772,72		135 704,01	1 011,77		-212 933,57	-28 873,18	14 960,88		93 017,14
2.2.	Obligacijos	90 655,94	490,96		1 065,75	373,89		-91 146,01			0,30	1 440,84
2.3.	Vekseliai											
2.4.	Kiti ne nuosavybės vertybiniai popieriai	40 761,46	205 005,19	-96,38	24 177,38	1 315,80		-17 350,25				253 813,21
2.5.	Trumpalaikiai terminuoti indėliai	963 673,72	1 192 426,44	-9 934,48	-1 096,00		-0,08	-891 164,53				1 253 905,07
3.	Iš viso	2 696 159,02	1 882 313,89	-10 030,86	-5 567,11	17 485,52	-0,08	-1 316 320,02	-35 991,65	34 980,22	0,30	3 263 029,23

* Nurodoma ir ilgalaikio finansinio turto, ir suteiktų paskolų einamųjų metų dalis.

** Amortizacijos suma apima skirtumą tarp finansinio turto įsigijimo savikainos ir amortizuotos savikainos pirminio finansinio turto pripažinimo metu, ir amortizacijos sumos pasikeitimą per ataskaitinį laikotarpį.

**Informacija apie biologinio turto vertės pasikeitimą per ataskaitinį laikotarpį
PAGAL 2023 M. GRUODŽIO 31 D. DUOMENIS**

Pateikimo valiuta ir tikslumas: tūkstančiais eurų

Eil. Nr.	Straipsniai	Gyvūnai	Medynai	Parkų ir skverų želdiniai	Daugiamečiai sodiniai	Pasėliai	Kitas biologinis turtas	Išankstiniai mokėjimai už biologinį turtą	Iš viso
1	2	3	4	5	6	7	8	9	10
1.	Likutis ataskaitinio laikotarpio pradžioje	3 364,90	2 521 591,59	77 015,36	840,04	884,18	1 410,98	728,83	2 605 835,88
2.	Biologinio turto vertės padidėjimas per ataskaitinį laikotarpį dėl:	11 658,83	7 569,39	9 338,23	16,62	1 644,71	34,34	16,25	30 278,36
2.1.	Prieauglio ar prieaugio	1 310,24				61,31	11,91	0,12	1 383,58
2.2.	Išigijimo	993,87		446,12	8,98		20,02	15,88	1 484,87
2.3.	Gavimo nemokamai	652,55	4 325,21	2 521,48			0,93		7 500,18
2.4.	Pergrupavimo	8 619,71	2 832,35	5 473,22	2,76	1 579,66	1,48	0,25	18 509,44
2.5.	Nuvertėjimo sumos atkūrimo			7,38					7,38
2.6.	Tikrosios vertės pokyčio	82,46	411,82	890,01	4,88	3,74			1 392,92
3.	Biologinio turto vertės sumažėjimas per ataskaitinį laikotarpį dėl:	-11 598,44	-58 610,34	-1 082,20	-21,35	-1 775,75	-70,12	-743,93	-73 902,15
3.1.	Pardavimo	-170,42			-0,30	-12,65	-15,18		-198,54
3.2.	Perdavimo	-3,48							-3,48
3.3.	Nurašymo	-949,25	-11 047,62	-458,91	-20,84	-183,99	-29,07		-12 689,68
3.4.	Pergrupavimo	-10 099,32		-104,49	-0,21	-1 574,43	-25,87	-743,93	-12 548,26
3.5.	Nuvertėjimo	-375,85		-211,86					-587,72
3.6.	Tikrosios vertės pokyčio	-0,11	-47 562,72	-306,93		-4,69			-47 874,46
4.	Kiti pokyčiai			607,98					607,98
5.	Kiti konsolidavimo pokyčiai								
6.	Likutis ataskaitinio laikotarpio pabaigoje (1+2-3+/-4+/-5)	3 425,28	2 470 550,63	85 879,36	835,30	753,13	1 375,20	1,15	2 562 820,07

Finansinių įsipareigojimų pokytis per ataskaitinį laikotarpį
PAGAL 2023 M. GRUODŽIO 31 D. DUOMENIS

Pateikimo valiuta ir tikslumas: tūkstančiais eurų

Eil. Nr.	Finansinių įsipareigojimų pavadinimas	Balansinė vertė ataskaitinio laikotarpio pradžioje	Per ataskaitinį laikotarpį						Kiti konsolidavimo pokyčiai	Balansinė vertė ataskaitinio laikotarpio pabaigoje
			Prisiimti įsipareigojimai (įsigijimo savikaina)	Finansinių įsipareigojimų pergrupavimas	Amortizacijos suma*	Valiutos kurso pokyčio įtaka	Įvykdyti įsipareigojimai (grąžintos skolos, sumokėtos palūlanos, išpirkti vertybiniai popieriai)	Nurašyti įsipareigojimai		
1	2	3	4	5	6	7	8	9	10	11
1.	Ilgalaikiai skoliniai įsipareigojimai	23 398 359,98	3 725 329,74	-2 934 215,49	23 550,64		-26 780,09	-1 337,95	173,83	24 185 080,65
1.1.	Išleistos obligacijos	19 045 237,92	2 925 057,42	-2 607 467,22	23 494,84				173,83	19 386 496,79
1.2.	Išleisti išdo vekseliai	771,80		-771,80						
1.3.	Gautos paskolos	4 329 596,25	796 771,67	-323 024,56	83,00		-24 228,57	-81,73		4 779 116,06
1.4.	Finansinės nuomos (lizingo) įsipareigojimai	8 594,46	3 429,31	-2 994,70	-27,20		-2 410,74	-37,10		6 554,03
1.5.	Kiti įsipareigojimai	14 159,55	71,34	42,79			-140,78	-1 219,12		12 913,78
2.	Trumpalaikiai skoliniai ir ilgalaikių skolinių įsipareigojimų einamųjų metų dalis	2 063 719,33	193 067,08	2 933 446,81	-1 942,29	2,73	-2 057 226,13	-1 601,07	85,02	3 129 551,49
2.1.	Išleistos obligacijos	1 724 148,88		2 606 488,95	-1 939,71		-1 719 653,87		0,22	2 609 044,47
2.2.	Išleisti išdo vekseliai	395,50	176 348,90	771,80			-1 690,50			175 825,70
2.3.	Gautos paskolos	322 994,66	9 634,53	320 516,93			-317 315,78	-1 402,66		334 427,68
2.4.	Finansinės nuomos (lizingo) įsipareigojimai	5 385,11	3 129,42	2 663,41	-2,58	2,73	-7 029,09	-10,60	-7,43	4 130,98
2.5.	Kiti įsipareigojimai	10 795,18	3 954,22	3 005,71			-11 536,89	-187,81	92,23	6 122,65
3.	Kiti įsipareigojimai	118 261,09	35 699,50	-9 565,43	-3 376,58	-3,74	-16 980,88	5 129,48		129 163,43
3.1.	Kiti ilgalaikiai įsipareigojimai	105 243,54	30 892,89	-18 440,33	-3 360,51	-3,74	-5 953,23	5 191,62		113 570,26
3.2.	Kitų ilgalaikių įsipareigojimų einamųjų metų dalis	13 017,55	4 806,60	8 874,89	-16,08		-11 027,66	-62,14		15 593,17
4.	Iš viso	25 580 340,40	3 954 096,31	-10 334,11	18 231,76	-1,01	-2 100 987,10	2 190,46	258,85	27 443 795,56

* Amortizacijos suma apima skirtumą tarp finansinio turto įsigijimo savikainos ir amortizuotos savikainos pirminio finansinio turto pripažinimo metu ir amortizacijos sumos pasikeitimą per ataskaitinį laikotarpį.

Atidėjiniai pagal jų paskirtį
PAGAL 2023 M. GRUODŽIO 31 D. DUOMENIS

Pateikimo valiuta ir tikslumas: tūkstančiais eurų

Eil. Nr.	Atidėjinių paskirtis	Atidėjinių vertė ataskaitinio laikotarpio pradžioje	Atidėjinių vertės padidėjimas, išskyrus padidėjimą dėl diskontavimo	Atidėjinių vertės pasikeitimas dėl diskontavimo	Panaudota atidėjinių suma	Panaikinta atidėjinių suma	Kiti konsolidavimo pokyčiai	Atidėjinių vertė ataskaitinio laikotarpio pabaigoje
1	2	3	4	5	6	7	8	9
1.	Kompensacijos darbuotojams	11 270,18	5 496,52	125,49	-1 141,52	-1 569,83	-112,52	14 068,34
2.	Žalos atlyginimas	12 987,10	2 728,51	0,05	-726,82	-3 795,84	-2,39	11 190,61
3.	Aplinkos tvarkymas	7 350,37		-53,97				7 296,39
4.	Turto likvidavimas	366,95	140,50			-148,90		358,55
5.	Restruktūrizavimas / veiklos nutraukimas							
6.	Garantijų įsipareigojimai	28 945,75	18 760,89	-14 087,05	-2 234,57	-9 832,06		21 552,96
7.	Baudos							
8.	Kompensacijų už valstybės išperkama nekilnojamą turtą bei LR religinių bendrijų teisės į išlikusį nekilnojamą turtą atkūrimui	589,04	175,83	28,92	-419,77			374,02
9.	Lengvatinių paskolų gyvenamiesiems namams, butams statyti arba pirkti teikimo iš bankų kredito išteklių piliečiams, turintiems teisę į valstybės paramą, rinkos palūkanoms arba jų daliai padengti							
10.	Santaupoms atkurti			6,34				6,34
11.	Kita*	1 767 127,23	15 265,31	152 205,91	-71 974,59	-61 346,60	-4,65	1 801 272,62
12.	Iš viso	1 828 636,62	42 567,58	138 225,69	-76 497,27	-76 693,23	-119,56	1 856 119,82

*Reikšmingos sumos detalizuojamos aiškinamojo rašto tekste.

Pensijų anuitetų fondo techniniai atidėjiniai pagal pensijų anuiteto rūšį
PAGAL 2023 M. GRUODŽIO 31 D. DUOMENIS

Pateikimo valiuta ir tikslumas: tūkstančiais eurų

Eil. Nr.		Ataskaitinis laikotarpis				Praėjęs ataskaitinis laikotarpis			
		Standartinis pensijų anuitetas	Standartinis pensijų anuitetas su garantuojamu mokėjimo laikotarpiu	Atidėtas pensijų anuitetas	Iš viso	Standartinis pensijų anuitetas	Standartinis pensijų anuitetas su garantuojamu mokėjimo laikotarpiu	Atidėtas pensijų anuitetas	Iš viso
		1	2	3	4	5	6	7	8
I.	Numatomų išmokų techninis atidėjimas (toliau – NITA) ataskaitinio laikotarpio pradžioje	0,77	53,40		54,18	0,93	1,17		2,11
I.1	Padidėjimas (priskaičiuota išmokų)	426,55	1 304,29		1 730,84	256,95	827,26		1 084,21
I.2	Sumažėjimas (išmokėta)	-426,34	-1 291,33	0,00	-1 717,67	-257,11	-775,03		-1 032,14
I.3	NITA ataskaitinio laikotarpio pabaigoje	0,98	66,36		67,34	0,77	53,40		54,18
II.	Pensijų anuitetų padengimo techninis atidėjimas (toliau – PAPT) ataskaitinio laikotarpio pradžioje	6 015,05	19 314,66	535,85	25 865,56	3 347,80	10 238,59	301,44	13 887,82
II.1	Padidėjimas	3 356,20	8 484,52	206,54	12 047,26	2 667,25	9 076,08	234,41	11 977,74
II.2	Sumažėjimas								
II.3	PAPTA ataskaitinio laikotarpio pabaigoje	9 371,25	27 799,18	742,40	37 912,83	6 015,05	19 314,66	535,85	25 865,56
III.	Vienkartinių įmokų grąžinimo (pelno padalijimo) techninis atidėjimas (toliau – VIĞTA) ataskaitinio laikotarpio pradžioje								
III.1	Padidėjimas								
III.2	Sumažėjimas								
III.3	VIĞTA ataskaitinio laikotarpio pabaigoje								
IV.	Iš viso techninių atidėjinių ataskaitinio laikotarpio pabaigoje	9 372,23	27 865,54	742,40	37 980,17	6 015,82	19 368,07	535,85	25 919,74
V.	Techninius atidėjinius dengiančio turto vertė	X	X	X	39 805,16	X	X	X	25 228,62
VI.	Techninių atidėjinių padengimas turtu (proc.)	X	X	X	0,10	X	X	X	0,10

Pastaba. IV eilutės 4 stulpelio suma turi būti lygi
Finansinės būklės ataskaitos E.I.2 ir E.II.1 eilučių sumai.

Finansavimo sumos pagal šaltinį, tikslinę paskirtį ir jų pokyčiai per ataskaitinį laikotarpį
PAGAL 2023 M. GRUODŽIO 31 D. DUOMENIS

Pateikimo valiuta ir tikslumas: tūkstančiais eurų

Eil. Nr.	Finansavimo sumos	Finansavimo sumų likutis ataskaitinio laikotarpio pradžioje	Per ataskaitinį laikotarpį								Kiti konsolidavimo pokyčiai	Finansavimo sumų likutis ataskaitinio laikotarpio pabaigoje
			Finansavimo sumos (gautos)	Finansavimo sumų pergrupavimas*	Perduota kitiems viešojo sektoriaus subjektams	Finansavimo sumų sumažėjimas dėl turto pardavimo	Finansavimo sumų sumažėjimas dėl jų panaudojimo savo veiklai	Finansavimo sumų sumažėjimas dėl jų perdavimo ne viešojo sektoriaus subjektams	Finansavimo sumos gražintos	Finansavimo sumų (gautinų) pasikeitimas		
1	2	3	4	5	6	7	8	9	10	11	12	13
1.	Iš valstybės biudžeto											
1.1.	Nepiniginiam turtui įsigyti											
1.2.	Kitoms išlaidoms kompensuoti											
2.	Iš savivaldybės biudžeto											
2.1.	Nepiniginiam turtui įsigyti											
2.2.	Kitoms išlaidoms kompensuoti											
3.	Iš Europos Sąjungos, užsienio valstybių ir tarptautinių organizacijų	8 905 411,87	3 120 443,73	121 486,98		-535,62	-702 383,80	-1 307 373,22	-91 263,28	-34 440,00	8 405,97	10 019 752,62
3.1.	Nepiniginiam turtui įsigyti	5 806 570,57	183 672,11	743 160,23		-535,62	-314 848,11	-209 309,89	-12 859,01	479,73	8 219,71	6 204 549,73
3.2.	Kitoms išlaidoms kompensuoti	3 098 841,30	2 936 771,62	-621 673,26			-387 535,69	-1 098 063,33	-78 404,27	-34 919,73	186,25	3 815 202,89
4.	Iš kitų šaltinių	1 448 424,08	193 541,43	106 421,01		-553,25	-109 560,85	-27 295,15	-370,60	-721,27	1 128,94	1 611 014,35
4.1.	Nepiniginiam turtui įsigyti	1 399 326,17	155 984,36	92 926,94		-553,25	-66 989,47	-26 167,25	-115,58	-884,21	1 096,13	1 554 623,85
4.2.	Kitoms išlaidoms kompensuoti	49 097,91	37 557,07	13 494,07			-42 571,38	-1 127,90	-255,02	162,94	32,81	56 390,49
5.	Iš viso finansavimo sumų	10 353 835,95	3 313 985,16	227 907,99		-1 088,87	-811 944,66	-1 334 668,37	-91 633,87	-35 161,28	9 534,91	11 630 766,97

* Šioje skiltyje rodomas finansavimo sumų pergrupavimas, praėjusio ataskaitinio laikotarpio klaidų taisymas ir valiutos kurso įtaka pinigų likučiams, susijusiems su finansavimo sumomis.

Ataskaitinio laikotarpio informacija pagal veiklos segmentus
PAGAL 2023 M. GRUODŽIO 31 D. DUOMENIS

Pateikimo valiuta ir tikslumas: tūkstančiais eurų

Eil. Nr.	Finansinių ataskaitų straipsniai	Bendros valstybės paslaugos	Gynyba	Viešoji tvarka ir visuomenės apsauga	Ekonomika	Aplinkos apsauga	Būstas ir komunalinis ūkis	Sveikatos apsauga	Poilsis, kultūra ir religija	Švietimas	Socialinė apsauga	Iš viso
1	2	3	4	5	6	7	8	9	10	11	12	13
1.	Pagrindinės veiklos sąnaudos	-1 575 194,90	-1 231 415,96	-871 721,11	-2 906 128,43	-499 183,65	-366 231,46	-3 620 155,36	-765 983,29	-3 740 255,56	-9 304 778,78	-24 881 048,48
1.1.	Darbo užmokesčio ir socialinio draudimo	-653 515,90	-676 060,72	-678 327,43	-252 001,39	-66 194,97	-34 865,72	-1 799 922,78	-360 096,20	-2 784 652,14	-497 985,71	-7 803 622,96
1.2.	Nusidėvėjimo ir amortizacijos	-90 190,64	-182 729,13	-42 111,91	-306 116,21	-20 773,43	-51 126,83	-91 403,85	-60 482,26	-134 104,13	-19 308,27	-998 346,67
1.3.	Komunalinių paslaugų ir ryšių	-25 355,15	-29 801,89	-20 695,06	-22 011,43	-105 958,64	-51 401,81	-54 228,15	-30 201,47	-116 032,83	-20 102,23	-475 788,66
1.4.	Komandiruočių	-8 488,23	-13 891,22	-3 364,78	-4 549,78	-708,98	-119,30	-1 699,96	-3 448,01	-25 208,83	-1 231,28	-62 710,34
1.5.	Transporto	-10 138,92	-57 753,05	-13 542,80	-3 131,05	-2 942,59	-1 186,55	-9 836,97	-4 303,86	-17 931,58	-6 047,60	-126 814,97
1.6.	Kvalifikacijos kėlimo	-2 865,42	-1 557,62	-920,22	-1 962,01	-319,21	-74,53	-1 851,10	-848,95	-8 352,45	-2 488,69	-21 240,20
1.7.	Paprastojo remonto ir eksploatavimo	-17 598,91	-20 138,55	-7 162,38	-68 749,04	-6 140,70	-72 798,15	-43 367,84	-37 490,95	-68 230,95	-13 777,18	-355 454,66
1.8.	Nuvertėjimo ir nurašytų sumų	-9 760,86	347,76	-6 502,75	-28 960,56	-2 253,40	-2 881,36	-57 635,91	-4 015,77	1 492,26	-7 157,93	-117 328,53
1.9.	Sunaudotų ir parduotų atsargų savikaina	-24 499,70	-77 686,19	-38 694,50	-44 155,22	-6 390,21	-5 855,47	-339 337,62	-20 906,19	-176 911,59	-39 916,10	-774 352,79
1.10.	Socialinių išmokų	-5 032,39	-4 145,12	-809,69	-183 883,32	-209,61	-3 425,93	-1 006 490,44	-3 296,24	-21 003,46	-8 385 283,43	-9 613 579,63
1.11.	Nuomos	-23 154,38	-16 945,68	-6 151,25	-12 247,69	-2 514,95	-682,28	-2 943,96	-4 973,33	-5 245,75	-3 631,65	-78 490,92
1.12.	Finansavimo	143 627,28	-48 161,92	-11 929,89	-1 775 319,13	-177 940,07	-71 129,54	-116 616,86	-114 603,01	-143 936,91	-209 127,67	-2 525 137,72
1.13.	Kitų paslaugų	-96 509,87	-51 330,14	-36 923,36	-128 350,23	-92 220,38	-65 611,58	-77 325,18	-96 084,20	-137 705,01	-68 499,31	-850 559,25
1.14.	Kitos	-751 711,81	-51 562,50	-4 585,09	-74 691,37	-14 616,50	-5 072,41	-17 494,72	-25 232,84	-102 432,20	-30 221,75	-1 077 621,18
2.	Apskaitos politikos keitimo ir esminių apskaitos klaidų taisymo įtaka	-6 412,01		-135,09	-31 503,41	-36,58	1 815,15	9 622,98	-140,90	2 968,86	-2 528,53	-26 349,53
3.	Pagrindinės veiklos pinigų srautai											
3.1.	Išmokos	-1 283 797,17	-1 391 810,62	-829 763,43	-971 354,49	-321 090,85	-278 169,43	-3 322 683,98	-613 703,74	-3 508 233,76	-9 679 982,85	-22 200 590,32
3.1.1.	Darbo užmokesčio ir socialinio draudimo	-631 151,23	-669 097,46	-661 333,34	-250 642,17	-66 959,61	-35 947,28	-1 604 737,22	-351 616,17	-2 733 650,16	-491 764,99	-7 496 899,63
3.1.2.	Komunalinių paslaugų ir ryšių	-29 012,49	-30 034,35	-22 775,78	-20 644,35	-106 158,24	-50 488,57	-59 958,72	-31 806,91	-134 180,52	-20 535,04	-505 594,96
3.1.3.	Komandiruočių	-8 400,84	-14 703,29	-3 776,76	-4 979,46	-761,97	-109,38	-1 825,89	-3 513,80	-25 243,48	-1 238,05	-64 552,93
3.1.4.	Transporto	-10 384,47	-93 456,57	-15 596,09	-3 463,83	-2 674,91	-1 001,72	-9 408,07	-4 151,82	-18 320,38	-6 263,09	-164 720,96
3.1.5.	Kvalifikacijos kėlimo	-2 901,14	-1 529,30	-990,04	-1 745,96	-275,49	-62,08	-1 951,49	-805,24	-8 275,04	-2 576,09	-21 111,86
3.1.6.	Paprastojo remonto ir eksploatavimo	-14 299,47	-18 452,54	-9 496,45	-65 440,00	-7 771,66	-73 204,29	-29 200,61	-28 252,20	-58 712,47	-14 912,64	-319 742,34
3.1.7.	Atsargų įsigijimo	-25 078,56	-416 992,80	-38 328,32	-9 244,04	-8 046,16	-5 327,70	-305 551,45	-22 138,91	-179 834,83	-46 444,52	-1 056 987,29
3.1.8.	Socialinių išmokų	-4 926,10	-4 132,37	-886,94	-319 913,42	-245,18	-3 270,29	-1 101 435,28	-3 636,91	-20 392,01	-8 189 550,45	-9 648 388,93
3.1.9.	Nuomos	-20 670,39	-20 807,90	-6 204,58	-12 095,59	-2 708,98	-623,37	-2 982,53	-4 843,23	-5 557,37	-4 120,99	-80 614,91
3.1.10.	Kitų paslaugų įsigijimo	-118 311,54	-68 249,76	-42 317,90	-117 996,23	-100 738,02	-84 604,27	-99 919,94	-124 260,20	-174 406,39	-69 047,21	-999 851,48
3.1.11.	Sumokėtos palūkanos	-306 078,83	-0,76	-3 018,66	-4 001,07	-14,34	-96,07	-353,91	-5,35	-913,86	-11,89	-314 494,75
3.1.12.	Kitos išmokos	-112 582,10	-54 353,51	-25 038,56	-161 188,37	-24 736,31	-23 434,40	-105 358,88	-38 673,01	-148 747,24	-833 517,90	-1 527 630,28

Praėjusio ataskaitinio laikotarpio informacija pagal veiklos segmentus
PAGAL 2023 M. GRUODŽIO 31 D. DUOMENIS

Pateikimo valiuta ir tikslumas: tūkstančiais eurų

Eil. Nr.	Finansinių ataskaitų straipsniai	Bendros valstybės paslaugos	Gynyba	Viešoji tvarka ir visuomenės apsauga	Ekonomika	Aplinkos apsauga	Būstas ir komunalinis ūkis	Sveikatos apsauga	Poilsis, kultūra ir religija	Švietimas	Socialinė apsauga	Iš viso
1	2	3	4	5	6	7	8	9	10	11	12	13
1.	Pagrindinės veiklos sąnaudos	-1 608 930,08	-1 054 048,97	-796 241,18	-3 484 294,98	-455 321,82	-330 467,20	-3 243 208,83	-703 467,45	-3 290 457,09	-8 208 686,14	-23 175 123,75
1.1.	Darbo užmokesčio ir socialinio draudimo	-552 761,14	-600 246,32	-606 997,49	-232 653,32	-61 969,84	-29 362,96	-1 634 092,39	-304 156,10	-2 409 486,35	-431 089,39	-6 862 815,31
1.2.	Nusidėvėjimo ir amortizacijos	-81 444,80	-145 554,38	-41 466,27	-146 474,14	-25 807,26	-44 499,61	-87 109,74	-56 506,03	-126 782,89	-17 520,30	-773 165,41
1.3.	Komunalinių paslaugų ir ryšių	-24 569,61	-28 935,19	-25 229,39	-24 250,02	-87 751,31	-51 995,93	-67 949,41	-33 315,83	-133 776,88	-22 784,91	-500 558,49
1.4.	Komandiruočių	-7 271,97	-11 360,18	-3 236,00	-3 733,48	-636,90	-103,44	-1 142,55	-2 815,83	-21 481,87	-868,37	-52 650,58
1.5.	Transporto	-6 899,45	-50 475,87	-13 760,47	-3 329,29	-3 380,17	-1 100,67	-11 538,53	-4 047,38	-17 031,97	-5 538,74	-117 102,53
1.6.	Kvalifikacijos kėlimo	-2 597,55	-1 442,42	-1 220,52	-1 729,16	-219,73	-48,01	-1 799,15	-657,32	-7 015,53	-2 218,83	-18 948,22
1.7.	Paprastojo remonto ir eksploatavimo	-14 155,55	-15 315,42	-6 700,94	-67 587,63	-7 711,14	-43 373,74	-29 107,12	-51 515,33	-50 572,67	-11 847,68	-297 887,22
1.8.	Nuvertėjimo ir nurašytų sumų	2 489,49	15,27	-169,89	-18 897,55	-2 432,34	-31 056,37	-36 863,97	-7 653,95	-17 751,75	-24 053,29	-136 374,33
1.9.	Sunaudotų ir parduotų atsargų savikaina	-21 040,99	-71 372,16	-36 827,48	-54 374,51	-6 040,84	-5 669,52	-330 262,04	-18 552,64	-151 273,14	-34 941,05	-730 354,38
1.10.	Socialinių išmokų	-4 907,02	-3 062,74	-990,54	-732 131,84	-167,81	-2 908,70	-850 436,33	-2 838,33	-19 630,51	-7 357 504,55	-8 974 578,38
1.11.	Nuomos	-16 708,66	-22 412,27	-5 540,95	-11 448,58	-2 285,27	-444,00	-2 779,33	-6 436,26	-4 305,10	-4 721,42	-77 081,86
1.12.	Finansavimo	-57 005,97	-29 911,03	-15 516,18	-2 030 722,48	-165 774,46	-61 159,07	-98 979,42	-102 558,70	-115 589,05	-216 721,12	-2 893 937,48
1.13.	Kitų paslaugų	-70 280,21	-45 427,72	-32 465,04	-102 965,08	-80 292,05	-53 343,18	-76 075,70	-90 521,62	-122 481,14	-55 745,82	-729 597,57
1.14.	Kitos	-751 776,66	-28 548,53	-6 120,03	-53 997,89	-10 852,70	-5 401,99	-15 073,16	-21 892,13	-93 278,24	-23 130,69	-1 010 072,01
2.	Apskaitos politikos keitimo ir esminių apskaitos klaidų taisymo itaka	-157,13		45,18	-2 735,79	-371,89	-2 511,19	246 228,95	29,43	-1 340,12	-84,16	239 103,27
3.	Pagrindinės veiklos pinigų srautai											
3.1.	Išmokos	-1 038 439,49	-1 182 433,48	-751 025,23	-1 486 889,93	-272 812,75	-191 949,93	-2 991 632,30	-552 808,50	-3 028 259,99	-8 471 965,83	-19 968 217,43
3.1.1.	Darbo užmokesčio ir socialinio draudimo	-534 241,33	-589 586,65	-597 274,91	-232 453,77	-62 112,87	-27 901,42	-1 474 356,39	-307 102,30	-2 364 709,27	-428 610,92	-6 618 349,83
3.1.2.	Komunalinių paslaugų ir ryšių	-26 170,62	-28 066,88	-24 981,04	-24 536,66	-85 878,00	-53 224,63	-71 763,01	-33 597,53	-146 918,31	-23 181,62	-518 318,30
3.1.3.	Komandiruočių	-7 314,27	-12 302,22	-3 470,53	-3 894,94	-643,08	-100,24	-1 185,97	-2 894,82	-21 650,97	-864,99	-54 322,04
3.1.4.	Transporto	-6 856,73	-83 443,15	-16 339,10	-3 456,52	-2 945,90	-904,65	-11 304,63	-3 897,54	-18 505,33	-5 533,36	-153 186,92
3.1.5.	Kvalifikacijos kėlimo	-2 618,79	-1 541,42	-1 222,61	-1 812,51	-225,55	-37,54	-1 893,58	-696,14	-7 503,54	-2 168,42	-19 720,09
3.1.6.	Paprastojo remonto ir eksploatavimo	-8 743,99	-14 895,01	-6 785,74	-64 130,60	-11 595,91	-39 261,89	-24 437,90	-38 047,26	-52 042,82	-16 401,82	-276 342,93
3.1.7.	Atsargų įsigijimo	-20 307,68	-356 684,22	-35 533,83	-8 557,50	-6 747,19	-4 473,13	-359 789,32	-19 948,57	-138 886,76	-39 713,51	-990 641,70
3.1.8.	Socialinių išmokų	-3 094,36	-3 095,11	-1 112,35	-805 595,78	-316,37	-2 917,43	-893 954,86	-3 205,27	-20 194,43	-7 162 508,02	-8 895 993,98
3.1.9.	Nuomos	-15 826,56	-19 412,00	-5 236,18	-11 809,86	-2 575,09	-371,78	-2 917,17	-6 134,92	-5 055,68	-4 847,94	-74 187,20
3.1.10.	Kitų paslaugų įsigijimo	-91 969,93	-47 220,53	-36 396,45	-99 193,94	-86 645,70	-50 434,41	-86 169,54	-105 257,65	-142 306,96	-62 450,56	-808 045,67
3.1.11.	Sumokėtos palūkanos	-267 437,32	-6,02	-667,00	-1 694,46	-4,69	-120,03	-224,96	-3,72	-925,81	-5 575,42	-276 659,43
3.1.12.	Kitos išmokos	-53 857,91	-26 180,27	-22 005,49	-229 753,38	-13 122,41	-12 202,78	-63 634,97	-32 022,76	-109 560,12	-720 109,24	-1 282 449,33

Suteiktos garantijos dėl paskolų
PAGAL 2023 M. GRUODŽIO 31 D. DUOMENIS

Pateikimo valiuta ir tikslumas: tūkstančiais eurų

Eil. Nr.	Straipsniai	Paskolų, dėl kurių suteiktos garantijos, likutis ataskaitinio laikotarpio pradžioje	Ataskaitiniai metai				Valiutų kursų pasikeitimo įtaka (+/-)	Kiti konsolidavimo pokyčiai	Paskolų, dėl kurių suteiktos garantijos, likutis ataskaitinio laikotarpio pabaigoje
			Suteikta paskolų, dėl kurių suteiktos garantijos per ataskaitinį laikotarpį	Gražinta paskolų, dėl kurių buvo suteiktos garantijos per ataskaitinį laikotarpį	Įsipareigojimai dėl suteiktų valstybės (savivaldybės) garantijų, kurie priskiriami prie tiesioginės valstybės (savivaldybės) skolos per ataskaitinį laikotarpį				
1	2	3	4	5	6	7=9-3-4+5+6	8	9	
I	Suteiktos valstybės garantijos dėl vidaus paskolų	709 296,51	138 009,35	-247 880,82		-53 393,04	539,08	546 571,09	
1.	Valdžios sektorius	124,07		-10,25				113,82	
1.1.	Vietos valdžia (savivaldybės)	124,07		-10,25				113,82	
1.2.	Valstybės socialinės apsaugos fondai								
2.	Finansų įstaigos	208 891,57	7 003,83	-134 630,90			539,08	81 803,59	
2.1.	Bankai	190 856,13	5 101,56	-127 683,37			4 048,77	72 323,08	
2.2.	Nebankinės finansų įstaigos	18 035,45	1 902,27	-6 947,53			-3 509,68	9 480,51	
3.	Nefinansų įstaigos	500 280,87	131 005,52	-113 239,67		-53 393,04		464 653,68	
II	Suteiktos valstybės garantijos dėl užsienio paskolų	90 136,27	26 829,00	-5 444,90		53 393,04		164 913,41	
4.	Valdžios sektorius								
4.1.	Vietos valdžia (savivaldybės)								
4.2.	Valstybės socialinės apsaugos fondai								
5.	Finansų įstaigos								
5.1.	Bankai								
5.2.	Nebankinės finansų įstaigos								
6.	Nefinansų įstaigos	90 136,27	26 829,00	-5 444,90		53 393,04		164 913,41	
III	Suteiktos valstybės garantijos dėl tarptautinių finansų institucijų išduotų paskolų ir garantijų	86 222,34	67 226,92	-102,98				153 346,28	
IV	Suteikta valstybės garantijų dėl paskolų, iš viso (I+II+III)	885 655,13	232 065,27	-253 428,70			539,08	864 830,78	
V	Suteiktos savivaldybės garantijos dėl vidaus ir užsienio paskolų	81 387,09	13 409,69	-21 549,56	65,91	-562,62		72 626,36	
VI	Suteiktos valstybės ir savivaldybės garantijos dėl paskolų, iš viso (IV+V)	967 042,22	245 474,95	-274 978,26	65,91	-562,62	539,08	937 457,15	

**Informacija apie per vienus metus gautinas sumas
PAGAL 2023 M. GRUODŽIO 31 D. DUOMENIS**

Pateikimo valiuta ir tikslumas: tūkstančiais eurų

Eil. Nr.	Straipsniai	Ataskaitinio laikotarpio pabaigoje			Praėjusio ataskaitinio laikotarpio pabaigoje		
		Iš viso	Tarp jų iš VSS	Tarp jų iš kontroliuojamų ir asocijuotųjų ne VSS	Iš viso	Tarp jų iš VSS	Tarp jų iš kontroliuojamų ir asocijuotųjų ne VSS
1	2	3	4	5	6	7	8
1.	Per vienus metus gautinų sumų įsigijimo savikaina, iš viso (1.1+1.2+1.3+1.4+1.5+1.6)	5 246 175,34		488,61	5 964 321,11		713,46
1.1.	Gautinos finansavimo sumos	611 496,17			637 448,97		
1.2.	Gautini mokesčiai ir socialinės įmokos	3 359 837,41			3 263 730,45		
1.2.1.	Gautini mokesčiai	2 386 578,75			2 379 852,43		
1.2.2.	Gautinos socialinės įmokos	973 258,65			883 878,02		
1.3.	Gautinos sumos už turto naudojimą, parduotas prekes, turta, paslaugas	59 232,07		312,79	64 285,74		223,47
1.3.1.	Gautinos sumos už turto naudojimą	16 499,13		268,85	16 476,63		185,64
1.3.2.	Gautinos sumos už parduotas prekes	1 005,58			1 143,18		
1.3.3.	Gautinos sumos už suteiktas paslaugas	32 987,12		43,82	31 553,51		37,82
1.3.4.	Gautinos sumos už parduotą ilgalaikį turta	6 732,13			14 088,70		
1.3.5.	Kitos	2 008,11		0,12	1 023,71		
1.4.	Gautinos sumos už konfiskuotą turta, baudos ir kitos netesybos	120 315,49			144 761,48		
1.5.	Sukauptos gautinos sumos	793 565,20		7,09	1 490 082,71		34,13
1.5.1.	Iš biudžeto						
1.5.2.	Kitos	793 565,20		7,09	1 490 082,71		34,13
1.6.	Kitos gautinos sumos	301 729,00		168,74	364 011,78		455,86
2.	Per vienus metus gautinų sumų nuvertėjimas ataskaitinio laikotarpio pabaigoje	-803 225,08		-170,88	-988 280,26		-103,90
3.	Per vienus metus gautinų sumų balansinė vertė (1-2)	4 442 950,26		317,73	4 976 040,85		609,56

**Informacija apie kai kurias trumpalaikes mokėtinas sumas
PAGAL 2023 M. GRUODŽIO 31 D. DUOMENIS**

Pateikimo valiuta ir tikslumas: tūkstančiais eurų

Eil. Nr.	Straipsniai	Ataskaitinio laikotarpio pabaigoje			Praėjusio ataskaitinio laikotarpio pabaigoje		
		Iš viso	VSS	Kontroliuojamiems ir asocijuotiesiems ne VSS	Iš viso	VSS	Kontroliuojamiems ir asocijuotiesiems ne VSS
1	2	3	4	5	6	7	8
1.	Mokėtinos subsidijos, dotacijos ir finansavimo sumos	9 146,11		1 716,69	8 939,78		2 717,40
2.	Su darbo santykiais susiję įsipareigojimai	20 231,93		110,12	18 660,51		146,03
3.	Tiekėjams mokėtinos sumos	165 011,63		10 476,38	192 587,24		19 886,02
4.	Sukauptos mokėtinos sumos	1 090 193,19		40 920,97	1 598 267,25		627,40
4.1	Sukauptos finansavimo sąnaudos	10 086,16		14,98	12 917,89		13,17
4.2	Sukauptos atostoginių sąnaudos	653 577,13		1 336,80	559 942,60		337,17
4.3	Kitos sukauptos sąnaudos	214 234,60		27,24	152 403,26		0,37
4.4	Kitos sukauptos mokėtinos sumos	212 295,31		39 541,95	873 003,50		276,69
5.	Kiti trumpalaikiai įsipareigojimai	220 033,25		302,42	146 963,87		64,23
5.1	Mokėtini veiklos mokesčiai						
5.2	Gauti išankstiniai apmokėjimai	79 923,82		235,79	64 657,00		31,18
5.3	Kitos mokėtinos sumos	140 109,44		66,63	82 306,87		33,05
6.	Kai kurių trumpalaikių mokėtinų sumų balansinė vertė (1+2+3+4+5)	1 504 616,11		53 526,58	1 965 418,65		23 441,07

Mineraliniai išteklių
PAGAL 2023 M. GRUODŽIO 31 D. DUOMENIS

Pateikimo valiuta ir tikslumas: eurais

Eil. Nr.	Mineralinio išteklių pavadinimas	Mineralinio išteklių matavimo vnt.	Mineralinio išteklių rinkos kaina	Paskutinė ataskaitinio laikotarpio diena			Paskutinė praėjusio ataskaitinio laikotarpio diena			
				kiekis	šalyginė vieneto vertė (pagal dabartinę gautinų mokesčių per prognozuojamą laikotarpį už gamtos išteklius vertę)	dabartinė viso kiekio vertė (pagal dabartinę gautinų mokesčių už gamtos išteklius vertę)	kiekis	šalyginė vieneto vertė (pagal dabartinę gautinų mokesčių už gamtos išteklius vertę)	tęstinumo vertė (pagal dabartinę gautinų mokesčių po prognozuojamo laikotarpio už gamtos išteklius vertę)	dabartinė viso kiekio vertė (pagal dabartinę gautinų mokesčių už gamtos išteklius vertę)
1	2	3	4	5	6	7	8	9	10	11
1.	Finansinės būklės ataskaitoje rodomi mineraliniai išteklių	X	X	X	X	1 434 229 145,82	X	X	299 381 092,88	1 066 919 813,63
1.1.	Dolomitas	m3		118 021 000	0,7971257283883	94 077 575,59	121 254 000	0,79713		96 654 683,07
1.2.	Durpės	m3		1 184 250 721	0,1641997586631	194 453 682,58	1 207 711 837	0,16420		198 305 992,17
1.3.	Klintis	m3		220 522 310	0,2492379565204	54 962 529,91	221 340 310	0,24924		55 166 406,56
1.4.	Žvyras	m3		741 642 000	0,2594514985994	192 420 128,33	724 383 000	0,25945		187 942 254,91
1.5.	Sapropelis	m3		15 243 000	0,0027749075045	42 297,92	15 244 000	0,00277		42 300,69
1.6.	Nafta	m3		2 154 820	41,68812854224	89 830 413,15	2 179 360	41,68813		90 853 439,82
1.7.	Triaso periodo molis	m3		49 194 000	0,3125881381405	15 377 460,87	49 370 000	0,31259		15 432 476,38
1.8.	Devono periodo molis	m3		1 403 000	0,0473216262482	66 392,24	1 402 000	0,04732		66 344,92
1.9.	Kitas molis	m3		95 223 000	0,0058737606586	559 317,11	95 228 000	0,00587		559 346,48
1.10.	Kreidos mergelis	m3		8 057 060	0,0332404586784	267 820,37	8 057 060	0,03324		267 820,37
1.11.	Smėlis stiklui gaminti	m3		3 273 000	1,0350082473604	3 387 581,99	3 315 000	1,03501		3 431 052,34
1.12.	Smėlis moliui liesinti	m3		15 365 000	0,0068348896843	105 018,08	15 365 000	0,00683		105 018,08
1.13.	Smėlis silikatiniams dirbiniams	m3		85 321 000	0,0607090110147	5 179 753,53	85 522 000	0,06071		5 191 956,04
1.14.	Kitas smėlis	m3		336 164 000	0,2594514986095	87 218 253,58	306 731 000	0,25945		79 581 817,62
1.15.	Opoka	m3		19 002 410	0,0181915910089	345 684,07	19 058 410	0,01819		346 702,80
1.16.	Gydymo įstaigose naudojamas mineralinis vanduo	m3		463 542	7,5262339982137	3 488 725,56	463 542	2,19725	2 470 207,01	3 488 725,56
1.17.	Likęs mineralinis vanduo	m3		2 359 368	13,5407291949450	31 947 563,16	2 361 193	4,37670	21 638 046,82	31 972 274,99
1.18.	Požeminis vanduo, tiekiamas namų ūkiams	m3		495 781 980	0,4389967938976	217 646 699,69	218 251 613	0,03335	88 532 336,98	95 811 758,37
1.19.	Požeminis vanduo juridiniams asmenims	m3		417 576	64,9765057881450	27 132 629,38	183 824	4,76418	11 068 472,94	11 944 241,20
1.20.	Kitas požeminis vanduo, išskyrus mineralinį	m3		270 089 777	1,5046483488447	406 390 137,01	118 898 088	0,11121	165 676 847,70	178 899 811,79
1.21.	Kitas požeminis vanduo žemės ūkio veiklai	m3		24 126 562	0,3866892306232	9 329 481,70	10 620 921	0,03553	3 729 662,10	4 106 995,77
1.22.	Paviršinis vanduo pramonei ir žemės ūkiui	m3					48 877 194	0,00332	2 480 834,32	2 643 031,79
1.23.	Paviršinis vanduo šiluminėms elektrinėms aušinti	m3					93 021 355	0,00034	556 355,54	587 548,08
1.24.	Paviršinis vanduo žuvininkystei	m3					100 128 556	0,00011	154 976,84	166 011,07
1.25.	Paviršinis vanduo hidroenergetikai	m3					24 082 060	0,01111	2 901 867,10	3 169 459,62
1.26.	Paviršinis vanduo atominėi elektrinei	m3					11 330 881	0,00043	108 572,80	113 498,92
1.27.	Paviršinis vanduo suskystintų dujų terminalui	m3					176 603 585	0,00003	62 912,74	68 844,21
2.	Finansinės būklės ataskaitoje nerodomi mineraliniai išteklių	X	X	X	X	X	X	X		X
2.1	Parengtinai išžvalgyti mineraliniai išteklių	X	X	X	X	X	X	X		X
2.1.1.	Molis	m3		90 657 000			90 657 000			
2.1.2.	Dolomitas	m3		110 100 000			110 100 000			
2.1.3.	Durpės	m3		2 063 083 850			2 066 531 850			

2.1.4.	Klintis	m3		319 037 000			319 037 000		
2.1.5.	Smėlis	m3		278 252 000			278 798 000		
2.1.6.	Žvyras	m3		646 467 000			648 770 000		
2.1.7.	Geležies rūda	m3		61 690 000			6 169 000		
2.1.8.	Glaukontinis priemėlis	m3		7 412 000			7 412 000		
2.1.9.	Gintaras	t		112			112 000		
2.1.10.	Kreidos mergelis	m3		3 338 000			3 338 000		
2.1.11.	Anhidritas	m3		132 860 000			132 860 000		
2.1.12.	Akmens druska	m3		258 000 000			258 000 000		
2.1.13.	Gėliavandenė klintis	m3		1 570 000			1 570 000		
2.1.14.	Gipsas	m3		22 562 000			22 562 000		
2.1.15.	Sapropelis	m3		15 427 000			15 427 000		
2.2	Prognoziniai mineraliniai ištekliai	X	X	X	X	X	X	X	X
3.	Iš viso:	X	X	X	X	1 434 229 145,82	X	X	1 066 919 813,63

Mokesčių pajamos
PAGAL 2023 M. GRUODŽIO 31 D. DUOMENIS

Pateikimo valiuta ir tikslumas: tūkstančiais eurų

Eil. Nr.	Mokesčių pajamos	Ataskaitinis laikotarpis	Praėjęs ataskaitinis laikotarpis
1	2	3	4
1.	Pajamų ir pelno mokesčių iš viso	7 436 890,92	6 604 160,71
1.1.	Gyventojų pajamų mokestis	5 710 288,88	5 075 786,20
1.2.	Pelno mokestis	1 726 602,04	1 528 374,50
1.3.	Socialinis mokestis		
2.	Turto mokesčių iš viso	219 612,72	190 205,85
2.1.	Žemės mokestis	59 344,86	40 759,79
2.2.	Paveldimo turto mokestis	3 663,65	3 114,10
2.3.	Nekilnojamojo turto mokestis	156 604,20	146 331,95
3.	Prekių ir paslaugų mokesčių iš viso	7 796 800,52	7 339 020,25
3.1.	Pridėtinės vertės mokestis	5 940 753,41	5 595 024,69
3.2.	Akcizai	1 739 585,02	1 655 519,21
3.3.	Atskaitymai nuo pajamų pagal Lietuvos Respublikos miškų įstatymą	49 745,76	49 368,78
3.4.	Cukraus sektoriaus mokesčiai		
3.5.	Loterijų ir azartinių lošimų mokestis	66 716,33	39 107,57
4.	Tarptautinės prekybos ir sandorių mokesčių iš viso	120 786,72	198 009,05
4.1.	Muitai ir kiti importo mokesčiai, išskyrus PVM ir akcizus	120 786,72	198 009,05
4.2.	Eksporto mokesčiai		
4.3.	Kiti tarptautinės prekybos ir sandorių mokesčiai		
5.	Kitų mokesčių iš viso	254 325,21	70 331,99
5.1.	Mokestis už valstybinius gamtos išteklius	25 508,90	27 818,88
5.2.	Naftos ir dujų išteklių mokestis	2 424,23	3 190,85
5.3.	Mokestis už aplinkos teršimą	46 641,56	32 961,70
5.4.	Mokestis už valstybės turto naudojimą patikėjimo teise	3 543,64	4 703,73
5.5.	Kiti	176 206,88	1 656,83
6.	Mokesčių pajamų iš viso	15 828 416,09	14 401 727,84

**Kitos veiklos pajamų ir sąnaudų pateikimas
žemesniojo ir aukštesniojo lygių viešojo sektoriaus subjekto
finansinių ataskaitų aiškinamajame rašte***

PAGAL 2023 M. GRUODŽIO 31 D. DUOMENIS

Pateikimo valiuta ir tikslumas: tūkstančiais eurų

Eil. Nr.	Mokesčių pajamos	Ataskaitinis laikotarpis	Praėjęs ataskaitinis laikotarpis
1	2	3	4
1.	Kitos veiklos pajamos	358 049,46	341 041,05
1.1	Pajamos iš atsargų pardavimo	157 192,43	133 631,46
1.2	Ilgalaikio materialiojo, nematerialiojo ir biologinio turto pardavimo pelnas	29 770,77	51 135,91
1.3	Pajamos iš administracinių baudų	56 269,70	65 757,64
1.4	Nuomos pajamos	46 348,18	43 593,66
1.5	Suteiktų paslaugų, išskyrus nuomą, pajamos	29 618,18	24 055,77
1.6	Kitos	38 850,20	22 866,61
2.	Pervestinos į biudžetą kitos veiklos pajamos	0,00	0,00
3.	Kitos veiklos sąnaudos	-73 211,85	-83 369,06
3.1	Sunaudotų ir parduotų atsargų savikaina	-14 821,43	-15 916,12
3.2	Nuostoliai iš ilgalaikio turto perleidimo	-9 988,97	-26 236,49
3.3	Ilgalaikio turto nusidėvėjimo ir amortizacijos sąnaudos	-9 485,01	-9 599,66
3.4	Paslaugų sąnaudos	-12 788,47	-12 071,69
3.5	Darbo užmokesčio ir socialinio draudimo sąnaudos	-13 658,96	-11 876,81
3.6	Kitos veiklos sąnaudos	-12 469,01	-7 668,29
4.	Kitos veiklos rezultatas	284 837,61	257 671,99

Informacija apie pinigus ir pinigų ekvivalentus
PAGAL 2023 M. GRUODŽIO 31 D. DUOMENIS

Pateikimo valiuta ir tikslumas: tūkstančiais eurų

Eil. Nr.	Straipsniai	Paskutinė ataskaitinio laikotarpio diena		Paskutinė praėjusio ataskaitinio laikotarpio diena	
		Iš viso	Biudžeto asignavimai	Iš viso	Biudžeto asignavimai
1	2	3	4	5	6
1.	Pinigai iš valstybės biudžeto (įskaitant Europos Sąjungos finansinę paramą) (1.1+1.2+1.3+1.4+1.5+1.6)	1 221 903,44	571 436,75	902 196,73	484 768,02
1.1	Pinigai bankų sąskaitose	1 220 470,87	571 246,25	900 683,36	484 494,77
1.2	Pinigai kasoje	38,06		78,73	
1.3	Pinigai kelyje	623,57	190,49	623,85	273,25
1.4	Pinigai įšaldytose sąskaitose	36 584,01	12 283,88	36 568,33	12 309,74
1.5	Pinigų įšaldytose sąskaitose nuvertėjimas	-35 813,08	-12 283,88	-35 757,55	-12 309,74
1.6	Pinigų ekvivalentai				
2.	Pinigai iš savivaldybės biudžeto (2.1+2.2+2.3+2.4+2.5+2.6)	453 736,41	227 285,66	408 689,92	207 475,08
2.1	Pinigai bankų sąskaitose	453 419,44	227 072,83	408 349,47	207 277,14
2.2	Pinigai kasoje	20,47		16,12	
2.3	Pinigai kelyje	4,90	0,17	94,53	47,75
2.4	Pinigai įšaldytose sąskaitose	8 778,76	6 583,83	9 794,85	7 000,57
2.5	Pinigų įšaldytose sąskaitose nuvertėjimas	-8 488,10	-6 371,33	-9 566,69	-6 850,57
2.6	Pinigų ekvivalentai	0,94	0,16	1,63	0,19
3.	Pinigai ir pinigų ekvivalentai iš kitų šaltinių (3.1+3.2+3.3+3.4+3.5+3.6+3.7)	5 565 570,62	81 881,31	4 437 322,82	22 351,89
3.1	Pinigai bankų sąskaitose	5 536 817,60	81 863,46	4 287 457,81	22 349,99
3.2	Pinigai kasoje	1 078,49	1,87	1 380,71	1,73
3.3	Pinigai kelyje	358,76	15,98	307,41	0,18
3.4	Pinigai įšaldytose sąskaitose	13 119,58		12 119,26	
3.5	Pinigų įšaldytose sąskaitose nuvertėjimas	-13 018,79		-12 105,50	
3.6	Indėliai, kurių terminas neviršija trijų mėnesių	27 061,48		148 037,65	
3.7	Kiti pinigų ekvivalentai	153,50		125,48	
4.	Iš viso pinigų ir pinigų ekvivalentų (1+2+3)	7 241 210,47	880 603,72	5 748 209,47	714 594,99
5.	Iš jų išteklių fondų lėšos	1 063 858,94	169 412,89	1 408 067,91	546 507,50

Informacija apie darbo užmokesčio ir socialinio draudimo sąnaudas
PAGAL 2023 M. GRUODŽIO 31 D. DUOMENIS

Pateikimo valiuta ir tikslumas: tūkstančiais eurų

Eil. Nr.	Grupė	Ataskaitinis laikotarpis					Praejęs ataskaitinis laikotarpis						
		Vidutinis darbuotojų skaičius	Darbo užmokesčio sąnaudos				Vidutinis darbuotojų skaičius	Darbo užmokesčio sąnaudos					
			Pareiginė alga	Priedai, priemokos, premijos	Darbuotojo išlaidų kompensavimas	Išmokos diplomatomams ir jų šeimų nariams		Kita	Pareiginė alga	Priedai, priemokos, premijos	Darbuotojo išlaidų kompensavimas	Išmokos diplomatomams ir jų šeimų nariams	Kita
1	2	3	4	5	6	7	8	9	10	11	12	13	
1	Valstybės politikai ir valstybės pareigūnai	2 395	-112 398,02	-16 643,24	-278,04	-523,62	-4 707,43	2 189	-98 138,96	-19 431,98	-249,37	-420,08	-3 606,05
2	Teisėjai	724	-37 788,66	-3 176,17			-6 532,51	725	-24 792,11	-5 396,92			-3 876,18
3	Valstybės tarnautojai	45 397	-972 249,96	-265 032,82	-19 349,17	-29 325,40	-92 726,71	45 613	-898 504,48	-243 955,99	-13 617,46	-23 753,86	-75 516,15
3.1	einantys vadovaujamas pareigas	4 966	-149 009,56	-49 151,62	-1 374,28	-4 406,41	-15 098,00	5 006	-139 204,70	-45 025,26	-1 192,67	-3 523,77	-14 439,38
3.2	patarėjai	4 678	-112 935,77	-30 159,23	-1 798,89	-9 671,45	-11 834,78	4 510	-106 056,19	-26 479,21	-941,43	-7 214,21	-11 042,91
3.3	specialistai	35 753	-710 304,63	-185 721,97	-16 176,00	-15 247,54	-65 793,94	36 096	-653 243,59	-172 451,51	-11 483,36	-13 015,88	-50 033,86
4	Kariai	11 495	-267 330,41	-48 771,53	-85 938,55	-1 569,79	-12 968,89	11 340	-239 815,24	-28 727,00	-70 008,61	-1 271,88	-17 361,16
5	Darbuotojai, dirbantys pagal neterminuotas darbo sutartis	244 147	-4 538 343,57	-550 053,26	-5 342,29	-1 903,27	-240 554,83	237 973	-3 878 920,68	-506 420,56	-2 311,80	-498,62	-210 223,09
5.1	einantys vadovaujamas pareigas	8 937	-292 228,34	-36 215,82	-244,28	-23,41	-19 647,60	11 198	-288 222,88	-36 232,67	-132,42	-20,75	-16 994,97
5.2	kiti darbuotojai	235 209	-4 246 115,24	-513 837,45	-5 098,01	-1 879,86	-220 907,23	226 776	-3 590 697,80	-470 187,89	-2 179,39	-477,87	-193 228,12
6	Kiti	25 907	-408 072,27	-46 215,68	-5 368,38	-486,66	-34 162,57	25 855	-405 776,34	-53 915,76	-4 275,12	-1 332,93	-42 241,78
7	Iš viso:	330 064	-6 336 182,91	-929 892,70	-116 276,44	-33 808,75	-391 652,93	323 696	-5 545 947,81	-857 848,22	-90 462,37	-27 277,38	-352 824,42
8	Iš jų socialinio draudimo sąnaudos	X	-117 011,98	-16 850,45	-28,30	-44,14	-12 427,85	X	-95 507,79	-17 584,65	-28,11	-33,88	-10 199,15

**Informacija apie sudarytas koncesijos ir valdžios ir privataus subjektų partnerystės sutartis
PAGAL 2023 M. GRUODŽIO 31 D. DUOMENIS**

Pateikimo valiuta ir tikslumas: tūkstančiais eurų

Eil. Nr.	Viešojo sektoriaus subjektas (sutarties šalis)	Viešojo ir privataus sektorių partnerystės sutarties rūšis	Turto, dėl kurio sudaryta viešojo ir privataus sektorių partnerystės sutartis, pavadinimas	Turto balansinė vertė		Su turtais susijusių įsipareigojimų balansinė vertė	
				ataskaitinio laikotarpio pabaigoje	praėjusio ataskaitinio laikotarpio pabaigoje	ataskaitinio laikotarpio pabaigoje	praėjusio ataskaitinio laikotarpio pabaigoje
1	2	3	4	5	6	7	8
1	188602751 Lietuvos Respublikos krašto apsaugos ministerija	Valdžios ir privataus subjektų partnerystė	Partnerystės sutartis Nr. 2SU-3 su UAB "Samogitia miestelis" bei UAB "Partnerystės projektai keturi" dėl Karinio dalinio vystymo Šiaulių regione buvo sudaryta 2021-01-08				
2	188602751 Lietuvos Respublikos krašto apsaugos ministerija	Valdžios ir privataus subjektų partnerystė	Partnerystės sutartis Nr. 2SU-4 su UAB "PPP projektas 2" bei UAB "Salvinta" dėl Karinio dalinio vystymo Rokantiškių kaime (Vilniaus rajone) buvo sudaryta 2021-01-08				
3	188602751 Lietuvos Respublikos krašto apsaugos ministerija	Valdžios ir privataus subjektų partnerystė	Partnerystės sutartis Nr. 2SU-5 su UAB "PPP projektas 3" bei UAB "Salvinta" dėl Karinio dalinio vystymo Šilalės rajone, Pajūrio miestelyje buvo sudaryta 2021-01-08				
4	188603472 Lietuvos Respublikos sveikatos apsaugos ministerija	Koncesija	Automobilių stovėjimo aikštelių infrastruktūros plėtra Santariškių medicinos įstaigų miestelyje	15 075,11		13 222,76	
5	188724381 Valstybinė saugomų teritorijų tarnyba prie Aplinkos ministerijos	Koncesija	Turizmo komplekso Palūšėje plėtra				
6	188785847 Policijos departamentas prie Lietuvos Respublikos vidaus reikalų ministerijos	Valdžios ir privataus subjektų partnerystė	Privataus subjekto atliekama ūkinė veikla, vykdanč Vilniaus komisariato pastato ir areštinės projektavimą, statybą ir paslaugų teikimą (UAB "PPP projektas", UAB "Pilies projektai)	16 168,84		11 885,66	

Eil. Nr.	Viešojo sektoriaus subjektas (sutarties šalis)	Viešojo ir privataus sektorių partnerystės sutarties rūšis	Turto, dėl kurio sudaryta viešojo ir privataus sektorių partnerystės sutartis, pavadinimas	Turto balansinė vertė		Su turto susijusių įsipareigojimų balansinė vertė	
				ataskaitinio laikotarpio pabaigoje	praėjusio ataskaitinio laikotarpio pabaigoje	ataskaitinio laikotarpio pabaigoje	praėjusio ataskaitinio laikotarpio pabaigoje
1	2	3	4	5	6	7	8
7	188785847 Policijos departamentas prie Lietuvos Respublikos vidaus reikalų	Valdžios ir privataus subjektų partnerystė	Privataus subjekto atliekama ūkinė veikla, vykdančią Kauno apskrities vyriausiojo policijos komisariato pastato projektavimą, statybą ir paslaugų teikimą (UAB „VPSP2“ bei UAB „Merko statyba“)	14 279,26		12 436,26	
8	188785847 Policijos departamentas prie Lietuvos Respublikos vidaus reikalų	Valdžios ir privataus subjektų partnerystė	Privataus subjekto atliekama ūkinė veikla, vykdančią Panevėžio apskrities vyriausiojo policijos komisariato pastato kartu su areštine projektavimą, statybą ir paslaugų teikimą (UAB "Salvinta", UAB "PPP projektas 1)	16 423,17		12 436,26	
9	188785847 Policijos departamentas prie Lietuvos Respublikos vidaus reikalų ministerijos	Valdžios ir privataus subjektų partnerystė	2022-12-28 partnerystės sutartis Nr. 5-ST2-258 dėl Šiaulių apskrities vyriausiojo policijos komisariato pastato Šiauliuose, Purių g. 48, projektavimo, statybos ir paslaugų teikimo. Privatus subjektas pagal Sutarties sąlygas privalo per 3 metus nuo sutarties įsigaliojimo atlikti projektavimo, statybos, montavimo, įrengimo ir kitus darbus, reikalingus Šiaulių komisariatui sukurti. Privatus subjektas įsipareigoja 12 metų, skaičiuojant nuo Eksploatacijos pradžios, teikti Turto eksploatavimo ir priežiūros, teritorijos ir Turto valymo bei atliekų tvarkymo paslaugas, laikantis Sutarties, Specifikacijų reikalavimų ir Pasiūlymo nuostatų. Pastatas ir įsipareigojimai per 2023 metus apskaitoje neužregistruoti.				
10	188719391 Akmenės rajono savivaldybės administracija	Koncesija	Šiaulių regiono tvarkymo centras (koncesioninkas) įsipareigoja teikti (organizuoti) Akmenės r.	97,37			
11	188642660 Biržų rajono savivaldybės administracija	Koncesija	Biržų rajono šilumos ūkio modernizavimas ir renovavimas				
12	188642660 Biržų rajono savivaldybės administracija	Koncesija	Šilumos energijos tiekimo katilinių projektavimas, statyba, eksploatavimas bei viešosios paslaugos teikimas: šilumos tiekimas Biržų r. sav., Pabiržės mstl., Likėnų g.				
13	188713933 Jurbarko rajono savivaldybės administracija	Koncesija	Dėl Jurbarko rajono savivaldybės komunalinių atliekų tvarkymo sistemos operatoriaus funkcijų vykdymo.				
14	188751268 Kalvarijos savivaldybės administracija	Koncesija	Negyvenamieji pastatai, mašinos ir įrengimai, kitas turtas	1 206,23			
15	188764867 Kauno miesto savivaldybės administracija	Koncesija	Stoginės Kauno miesto viešojo transporto stotelėse				
16	188764867 Kauno miesto savivaldybės administracija	Koncesija	Pramogų ir sporto rūmai, Karaliaus Mindaugo pr. 50, Kaune	43 724,18			

Eil. Nr.	Viešojo sektoriaus subjektas (sutarties šalis)	Viešojo ir privataus sektorių partnerystės sutarties rūšis	Turto, dėl kurio sudaryta viešojo ir privataus sektorių partnerystės sutartis, pavadinimas	Turto balansinė vertė		Su turto susijusių įsipareigojimų balansinė vertė	
				ataskaitinio laikotarpio pabaigoje	praėjusio ataskaitinio laikotarpio pabaigoje	ataskaitinio laikotarpio pabaigoje	praėjusio ataskaitinio laikotarpio pabaigoje
1	2	3	4	5	6	7	8
17	188764867 Kauno miesto savivaldybės administracija	Koncesija	Girstučio kultūros rūmai, Kovo 11-osios g. 26, Kaune	2 017,53			
18	188756386 Kauno rajono savivaldybės administracija	Valdžios ir privataus subjektų partnerystė	Mastaičių baseino modernizavimo su ikimokyklinio pradinio ugdymo mokyklos priestato statyba, Zapyškio pagrindinės mokyklos priestato statybos, mokslo paskirties pastato Kačerginėje rekonstrukcijos ir priestato statybos bei paslaugų teikimo sutartis	16 458,40		27 703,88	
19	188756386 Kauno rajono savivaldybės administracija	Valdžios ir privataus subjektų partnerystė	Kauno rajono gatvių apšvietimo sistemos modernizavimo ir eksploatavimo paslaugų teikimo sutartis	13 389,45		2 901,68	
20	188768730 Kelmės rajono savivaldybės administracija	Koncesija	Komunalinių atliekų tvarkymo objektai	133,88			
21	188768730 Kelmės rajono savivaldybės administracija	Valdžios ir privataus subjektų partnerystė	Šilumos tiekimo įranga ir objektai	1 069,58			
22	188768545, Kėdainių rajono savivaldybės administracija	Koncesija	Katilinės ir jų įranga	63,81			
23	188768545, Kėdainių rajono savivaldybės administracija	Koncesija	Katilinė	151,84			
24	188710823 Klaipėdos miesto savivaldybės administracija	Koncesija	Infrastruktūros statiniai	11 275,45			
25	188710823 Klaipėdos miesto savivaldybės administracija	Koncesija	Negyvenamieji pastatai	12 627,79			
26	188710823 Klaipėdos miesto savivaldybės administracija	Koncesija	Infrastruktūros statiniai	2 866,07			
27	188710823 Klaipėdos miesto savivaldybės administracija	Koncesija	Nėra turto, dėl kurio sudaryta VPSP sutartis				
28	188773688 Klaipėdos rajono savivaldybės administracija	Koncesija	Drevernos mažųjų laivų uosto eksploatavimas bei paslaugų teikimas sporto, turizmo, kultūros, laisvalaikio srityse	416,59		580,53	
29	188773688 Klaipėdos rajono savivaldybės administracija	Valdžios ir privataus subjektų partnerystė	Daugiafunkcio centro Sendvario seniūnijoje statyba	363,85		363,85	

Eil. Nr.	Viešojo sektoriaus subjektas (sutarties šalis)	Viešojo ir privataus sektorių partnerystės sutarties rūšis	Turto, dėl kurio sudaryta viešojo ir privataus sektorių partnerystės sutartis, pavadinimas	Turto balansinė vertė		Su turto susijusių įsipareigojimų balansinė vertė	
				ataskaitinio laikotarpio pabaigoje	praėjusio ataskaitinio laikotarpio pabaigoje	ataskaitinio laikotarpio pabaigoje	praėjusio ataskaitinio laikotarpio pabaigoje
1	2	3	4	5	6	7	8
30	188712799 Molėtų rajono savivaldybės administracija	Koncesija	Pastatas - Sporto salė				
31	188754378 Neringos rajono savivaldybės administracija	Koncesija	Nėra turto, dėl kurio sudaryta sutartis				
32	188746659 Pagėgių savivaldybės administracija	Koncesija	Įgyvendinamas projektas "Tauragės regiono maisto/virtuvės, įskaitant ir žaliųjų, atliekų tvarkymo infrastruktūros plėtra"	52,03		2,13	
33	125196077 Palangos miesto savivaldybės administracija	Koncesija	Vasaros koncertų salė Palangoje, Vytauto g. 43	8 116,02			
34	125196077 Palangos miesto savivaldybės administracija	Koncesija	Kempingas Nemirsetoje, Klaipėdos pl. 33 I, Palangoje	1 623,74			
35	288724610 Panevėžio miesto savivaldybės administracija	Koncesija	Pastatas- dviračių bazė ir laikini statiniai – metaliniai garažai				
36	288724610 Panevėžio miesto savivaldybės administracija	Koncesija	Žemės sklypas, infrastruktūros objektas				
37	188726247 Radviliškio rajono savivaldybės administracija	Koncesija	Dalis UAB „Radviliškio autobusų parkas“ turto	180,20			
38	188726247 Radviliškio rajono savivaldybės administracija	Koncesija	Radviliškio ir Šeduvos miestų sąvartynai				
39	188771865 Šiaulių miesto savivaldybės administracija	Koncesija	Arena su įrenginiais, žemės sklypas	15 031,44			
40	188773720 Šilalės rajono savivaldybės administracija	Koncesija	Nėra turto, dėl kurio sudaryta sutartis				
41	188723322 Šilutės rajono savivaldybės administracija	Koncesija	Dėl Šilutės prieklauskos (uosto0 operatoriaus 2008 09 26 Nr. R5-(9.40)-894	144,81		144,81	
42	188737457 Tauragės rajono savivaldybės administracija	Koncesija	Žemės sklypai	88,14			
43	181626536 Trakų rajono savivaldybės administracija	Valdžios ir privataus subjektų partnerystė	Lentvario miesto gatvių apšvietimo sistemos atnaujinimo ir eksploatavimo paslaugų teikimo sutartis	230,31		1 322,20	

Eil. Nr.	Viešojo sektoriaus subjektas (sutarties šalis)	Viešojo ir privataus sektorių partnerystės sutarties rūšis	Turto, dėl kurio sudaryta viešojo ir privataus sektorių partnerystės sutartis, pavadinimas	Turto balansinė vertė		Su turto susijusių įsipareigojimų balansinė vertė	
				ataskaitinio laikotarpio pabaigoje	praėjusio ataskaitinio laikotarpio pabaigoje	ataskaitinio laikotarpio pabaigoje	praėjusio ataskaitinio laikotarpio pabaigoje
1	2	3	4	5	6	7	8
44	181626536 Trakų rajono savivaldybės administracija	Koncesija	Dėl šilumos ir karšto vandens gamybos ir tiekimo Trakų rajono savivaldybės teritorijoje	1 888,81			
45	188710442 Utenos rajono savivaldybės administracija	Koncesija	Pastatai, infrastruktūros statiniai, kiti statiniai	238,97		211,68	
46	188710061 Vilniaus miesto savivaldybės administracija	Valdžios ir privataus subjektų partnerystė	Vilniaus miesto Balsių mokyklos statybos ir ūkio priežiūros vykdymo projektas	23 158,72		17 023,82	
47	188710061 Vilniaus miesto savivaldybės administracija	Valdžios ir privataus subjektų partnerystė	Daugiafunkcis kompleksas, kurį sudarys šie objektai – vaikų darželis; neformaliojo ugdymo veiklai skirtai sporto objektai; kultūros ir ugdymo centro ir bibliotekos objektas; viešųjų kultūros ir sporto renginių infrastruktūros objektas				
48	188708224 Vilniaus rajono savivaldybės administracija	Koncesija	Pastatas	1 610,97			
49	188753461 Zarasų rajono savivaldybės administracija	Valdžios ir privataus subjektų partnerystė	Aktyvaus poilsio turizmo infrastruktūros Zaraso ežero Didžiojoje saloje sukūrimas	905,26		105,54	

Pokyčiai viešojo sektoriaus subjektų grupėje
PAGAL 2023 M. GRUODŽIO 31 D. DUOMENIS

Eil. Nr.	VSS, apie kurį teikiama konsolidavimui svarbi informacija		VSS statusas	Sprendimo įvykdymo data (metamėnuodiena)*	Ataskaitinis laikotarpis	VSS grupės kodas**	Reorganizavimas***			
	Kodas	Pavadinimas					Jungimo būdu		Skaidymo būdu	
							Prijungimas	Sujungimas	Išdalijimas	Padalijimas
1	188637485	VIEŠOJI ĮSTAIGA TECHNIKOS PRIEŽIŪROS TARNYBA	Likviduota	2023-09-04	2023.01	MVAL20				
2	160300117	Viešoji įstaiga Kauno rajono greitosios medicinos pagalbos stotis	Reorganizuojamas	2023-06-30	2023.01	MVAL25	235042580			
3	165842157	Viešoji įstaiga Marijampolės greitosios medicinos pagalbos stotis	Reorganizuojamas	2023-06-30	2023.01	MVAL25	235042580			
4	300669649	Viešoji įstaiga Mažeikių greitosios medicinos pagalbos centras	Reorganizuojamas	2023-06-30	2023.01	MVAL25	235042580			
5	190430344	Viešoji įstaiga Panevėžio miesto greitosios medicinos pagalbos stotis	Reorganizuojamas	2023-06-30	2023.01	MVAL25	235042580			
6	170091071	VšĮ Plungės rajono greitoji medicinos pagalba	Reorganizuojamas	2023-06-30	2023.01	MVAL25	235042580			
7	300642709	Viešoji įstaiga Kaišiadorių greitosios medicinos pagalbos stotis	Reorganizuojamas	2023-06-30	2023.01	MVAL25	235042580			
8	301589800	Viešoji įstaiga Raseinių rajono greitosios medicinos pagalbos stotis	Reorganizuojamas	2023-06-30	2023.01	MVAL25	235042580			
9	302298484	Viešoji įstaiga Akmenės rajono greitosios medicinos pagalbos centras	Reorganizuojamas	2023-06-30	2023.01	MVAL25	235042580			
10	145370763	Viešoji įstaiga Šiaulių greitosios medicinos pagalbos stotis	Reorganizuojamas	2023-06-30	2023.01	MVAL25	235042580			
11	300854644	Viešoji įstaiga Radviliškio rajono greitosios medicinos pagalbos centras	Reorganizuojamas	2023-06-30	2023.01	MVAL25	235042580			
12	300618925	Viešoji įstaiga Molėtų rajono greitosios medicinos pagalbos centras	Reorganizuojamas	2023-06-30	2023.01	MVAL25	235042580			
13	190470591	Viešoji įstaiga Klaipėdos greitosios medicininės pagalbos stotis	Reorganizuojamas	2023-06-30	2023.01	MVAL25	235042580			
14	157026510	Viešoji įstaiga Jonavos greitosios medicinos pagalbos stotis	Reorganizuojamas	2023-06-30	2023.01	MVAL25	235042580			
15	253724440	Viešoji įstaiga Alytaus rajono savivaldybės greitosios medicinos pagalbos stotis	Reorganizuojamas	2023-06-30	2023.01	MVAL25	235042580			
16	124369537	Viešoji įstaiga Greitosios medicinos pagalbos stotis	Reorganizuojamas	2023-06-30	2023.01	MVAL25	235042580			
17	188204053	Kultūros paveldo centras	Reorganizuojamas	2023-07-11	2023.01	MVAL19			188692688 ir 110051791	
18	MVAL61	Verslumo skatinimo fondas	Reorganizuojamas	2023-07-28	2023.01	MVAL20	MVAL62			
19	305202514	Bendrstės ir socialinių inovacijų centras	Likviduota	2023-06-22	2023.01	MVAL31				
20	191007094	VIEŠOJI ĮSTAIGA VILNIAUS KULTŪROS, PRAMOGŲ IR SPORTO RŪMAI	Likviduota	2023-07-07	2023.01	MVAL31				
21	188734347	Regionų apygardos administracinis teismas	Reorganizuojamas	2023-12-31	2023.12	MVAL	188733964			
22	302664871	Kauno r. Garliavos sporto ir kultūros centras	Reorganizuojamas	2023-03-23	2023.01	M22				306279289 ir 306279442
23	290518090	Viešoji įstaiga Švenčionių rajono ligoninė	Reorganizuojamas	2023-03-30	2023.01	M47	178736022			
24	191016524	Kėdainių r. Miegėnų pagrindinė mokykla	Reorganizuojamas	2023-08-31	2023.01	M23	191024624			
25	190617493	Pasvalio r. Krinčino Antano Vienožindžio progimnazija	Reorganizuojamas	2023-09-07	2023.01	M34	190617874			
26	145470016	Viešoji įstaiga ŠIAULIŲ VERSLO INKUBATORIUS	Likviduojamas	2023-04-18	2023.01	M11				
27	190306834	Jonavos r. Užsalių mokykla-daugiafunkcis centras	Reorganizuojamas	2023-08-30	2023.01	M18	190306072			
28	300026076	Rokiškio rajono savivaldybės Pedagoginė psichologinė tarnyba	Reorganizuojamas	2023-06-30	2023.01	M39	300026051			
29	190526047	Šiaulių lopšelis-darželis "Coliukė"	Reorganizuojamas	2023-08-31	2023.01	M11	190525130			
30	195094214	Kauno "Aitvaro" mokykla	Reorganizuojamas	2023-09-01	2023.01	M05	295093070			
31	290892280	Skuodo rajono savivaldybės Barstyčių vaikų globos namai	Likviduojamas	2023-04-12	2023.01	M40				
32	190809860	Viešoji įstaiga Griškabūdžio ambulatorija	Reorganizuojamas	2023-04-03	2023.01	M41	174411273			
33	190810115	Viešoji įstaiga Panemunių ambulatorija	Reorganizuojamas	2023-04-03	2023.01	M41	174411273			
34	190988178	Biudžetinė įstaiga Vilniaus Antakalnio vaikų socialinės globos namai	Reorganizuojamas	2023-04-06	2023.01	M01	190978821			
35	305934902	Vilniaus miesto moksleivių sveikatos centras	Likviduojamas			M01				
36	187901010	Zarasų rajono savivaldybės viešoji įstaiga Pirminės sveikatos priežiūros centras	Reorganizuojamas	2023-12-29	2023.01	M56		306629088		
37	187900976	Zarasų rajono savivaldybės viešoji įstaiga Zarasų ligoninė	Reorganizuojamas	2023-12-29	2023.01	M56		306629088		
38	300002463	Elektrėnų savivaldybės literatūros ir meno muziejus	Reorganizuojamas	2023-12-29	2023.12	M57	188207697			
39	195094214	Kauno "Aitvaro" mokykla	Reorganizuojamas	2023-09-01	2023.01	M05	295093070			
40	167597190	Molėtų rajono ugniagesių tarnyba	Likviduojama	2024-01-15	2023.12	M31				
41	153084039	Viešoji įstaiga Akmenės rajono pirminės sveikatos priežiūros centras	Reorganizuojamas	2023-10-31	2023.01	M13	153083122			

42	303226783	Mažeikių r. Šerkšnėnų darželis-daugiafunkcis centras	Likviduojamas	2023-12-31	2023.01	M30				
43	300077804	Pakražančio kultūros centras	Reorganizuojamas	2023-12-31	2023.01	M24	188209171			
44	300078094	Šaukėnų kultūros ir amatų centras	Reorganizuojamas	2023-12-31	2023.01	M24	188209171			
45	190313070	Jonavos vaiko ir šeimos gerovės centras	Reorganizuojamas	2023-12-31	2023.12	M18	300629722			
46	302308156	Rokiškio turizmo informacijos centras	Reorganizuojamas	2023-12-31	2023.12	M39	190263920			
47	300663482	Domeikavos poilsio parkas	Reorganizuojamas	2023-01-09	2023.01	M22	303211984			

* VSAKIS viešojo sektoriaus subjekto reorganizavimo arba likvidavimo data nustatoma vadovaujantis Viešojo sektoriaus subjektų finansinių ataskaitų rinkinių konsolidavimo tvarkos aprašo 69 punkto nuostatomis.

** Viešojo sektoriaus subjektų grupės finansinėms ataskaitoms konsoliduoti kodas, nurodomas Lietuvos Respublikos finansų ministro įsakymu tvirtinamoje konsolidavimo schemoje.

*** Lietuvos Respublikos civilinio kodekso 2.97 straipsnyje nurodyti reorganizavimo būdai:

Prijungimas - tai vieno ar daugiau juridinių asmenų prijungimas prie kito juridinio asmens, kuriam pereina visos reorganizuojamojo juridinio asmens teisės ir pareigos.

Sujungimas - tai dviejų ar daugiau juridinių asmenų susivienijimas į naują juridinį asmenį, kuriam pereina visos reorganizuotų juridinių asmenų teisės ir pareigos.

Išdalijimas - tai reorganizuojamo juridinio asmens teisių ir pareigų išdalijimas kitiems veikiantiems juridiniams asmenims.

Padalijimas - tai vieno reorganizuojamojo juridinio asmens pagrindu įsteigiamas dviejų ar daugiau juridinių asmenų, kuriems tam tikromis dalimis pereina reorganizuoto juridinio asmens teisės ir pareigos.



LIETUVOS BANKAS
EUROSISTEMA

Lietuvos banko metinės finansinės ataskaitos

RINKINYS
2023

ISSN 1648-9756 (online)

TURINYS

NEPRIKLAUSOMO AUDITORIAUS IŠVADA LIETUVOS RESPUBLIKOS SEIMUI.....	4
LIETUVOS BANKO BALANSAS	6
LIETUVOS BANKO PELNO (NUOSTOLIO) ATASKAITA	8
AIŠKINAMASIS RAŠTAS	9
1. METINIŲ FINANSINIŲ ATASKAITŲ SUDARYMO PAGRINDAI IR PATEIKIMAS	9
2. APSKAITOS POLITIKA.....	9
3. FINANSINĖS RIZIKOS VALDYMAS.....	15
4. SU DALYVAVIMU EUROSISTEMOJE SUSIJUSIŲ OPERACIJŲ FINANSINĖS APSKAITOS PRINCIPAI	16
5. ĮVYKIAI PO BALANSO DATOS. KAS PENKERIUS METUS KOREGUOJAMAS ECB KAPITALO RAKTAS	21
6. PASTABOS DĖL BALANSO	21
7. PASTABOS DĖL PELNO (NUOSTOLIO) ATASKAITOS	32
8. KITOS PASTABOS.....	37

NEPRIKLAUSOMO AUDITORIAUS IŠVADA

Lietuvos Respublikos Seimui:

Nuomonė

Mes atlikome Lietuvos banko (toliau – Bankas) metinių finansinių ataskaitų rinkinio, kurį sudaro 2023 m. gruodžio 31 d. balansas ir tą dieną pasibaigusių metų pelno (nuostolio) ataskaita bei aiškinamasis raštas, įskaitant svarbių apskaitos metodų santrauką, auditą.

Mūsų nuomone, pridėtas finansinių ataskaitų rinkinys visais reikšmingais atžvilgiais teisingai pateikia Banko 2023 m. gruodžio 31 d. finansinę padėtį ir tą dieną pasibaigusių metų finansinius veiklos rezultatus pagal Europos Centrinio Banko (ECB) valdančios tarybos patvirtintas ECB gaires (ES) 2016/2249 dėl Europos centrinių bankų sistemos apskaitos ir finansinės atskaitomybės teisinio pagrindo (ECB/2016/34), su pakeitimais, Lietuvos banko įstatymą bei Lietuvos banko valdybos patvirtintą Lietuvos banko apskaitos politiką.

Pagrindas nuomonei pareikšti

Auditą atlikome pagal tarptautinius audito standartus (toliau – TAS). Mūsų atsakomybė pagal šiuos standartus išsamiai apibūdinta šios išvados skyriuje „Auditoriaus atsakomybė už finansinių ataskaitų rinkinio auditą“. Mes esame nepriklausomi nuo Įmonės pagal Tarptautinių apskaitos profesionalų etikos standartų valdybos išleistą „Apskaitos profesionalų etikos kodekso vadovą“ (įskaitant Tarptautinius nepriklausomumo reikalavimus) (toliau – TAPESV kodekso vadovas) ir Lietuvos Respublikos finansinių ataskaitų audito įstatymo reikalavimus, susijusius su auditu Lietuvos Respublikoje. Mes taip pat laikomės kitų etikos reikalavimų, susijusių su Lietuvos Respublikos finansinių ataskaitų audito įstatymu ir TAPESV kodekso vadovu.

Mes tikime, kad mūsų surinkti audito įrodymai yra pakankami ir tinkami mūsų nuomonei pagrįsti.

Vadovybės ir už valdymą atsakingų asmenų atsakomybė už finansinių ataskaitų rinkinį

Vadovybė yra atsakinga už finansinių ataskaitų rinkinio parengimą ir teisingą pateikimą pagal Europos Centrinio Banko (ECB) valdančios tarybos patvirtintas ECB gaires (ES) 2016/2249 dėl Europos centrinių bankų sistemos apskaitos ir finansinės atskaitomybės teisinio pagrindo (ECB/2016/34), su pakeitimais, Lietuvos banko įstatymą bei Lietuvos banko valdybos patvirtintą Lietuvos banko apskaitos politiką, ir tokią vidaus kontrolę, kokia, vadovybės nuomone, yra būtina finansinių ataskaitų rinkiniui parengti be reikšmingų iškraipymų dėl apgaulės ar klaidos.

Rengdama finansinių ataskaitų rinkinį, vadovybė privalo įvertinti Banko gebėjimą tęsti veiklą ir atskleisti (jei būtina) dalykus, susijusius su veiklos tęstinumu ir veiklos tęstinumo apskaitos principo taikymu, išskyrus tuos atvejus, kai vadovybė ketina likviduoti Banką ar nutraukti veiklą arba neturi kitų realių alternatyvų, tik taip pasielgti.

Už valdymą atsakingi asmenys privalo prižiūrėti Banko finansinių ataskaitų rinkinio rengimo procesą.

Auditoriaus atsakomybė už finansinių ataskaitų rinkinio auditą

Mūsų tikslas yra gauti pakankamą užtikrinimą dėl to, ar finansinių ataskaitų rinkinys kaip visuma nėra reikšmingai iškraipytas dėl apgaulės ar klaidos, ir išleisti auditoriaus išvadą, kurioje pateikiama mūsų nuomonė. Pakankamas užtikrinimas – tai aukšto lygio užtikrinimas, o ne garantija, kad reikšmingą iškraipymą, jeigu jis yra, visada galima nustatyti per auditą, kuris atliekamas pagal TAS. Iškraipymai, kurie gali atsirasti dėl apgaulės ar klaidos, laikomi reikšmingais, jeigu galima pagrįstai numatyti, kad atskirai ar kartu jie gali turėti didelės įtakos vartotojų ekonominiams sprendimams, priimamiems remiantis finansinių ataskaitų rinkiniu.

Atlikdami auditą pagal tarptautinius audito standartus, viso audito metu priimame profesinius sprendimus ir laikomės profesinio skepticizmo principo. Mes taip pat:

- Nustatome ir įvertiname finansinių ataskaitų rinkinio reikšmingo iškraipymo dėl apgaulės arba klaidų riziką, suplanuojame ir atliekame procedūras kaip atsaką į tokią riziką ir surenkame pakankamą tinkamų audito įrodymų mūsų nuomonei pagrįsti. Reikšmingo iškraipymo dėl apgaulės neaptikimo rizika yra didesnė nei reikšmingo iškraipymo dėl klaidų neaptikimo rizika, nes apgaule gali būti sukčiavimas, klastojimas, tyčinis praleidimas, klaidingas aiškinimas arba vidaus kontrolių nepaisymas.
- Suprantame su auditu susijusias vidaus kontroles, kad galėtume suplanuoti konkrečiomis aplinkybėmis tinkamas audito procedūras, o ne tam, kad galėtume pareikšti nuomonę apie Banko vidaus kontrolės veiksmingumą.
- Įvertiname taikomų apskaitos metodų tinkamumą ir apskaitinių vertinimų bei susijusių vadovybės atskleidimų pagrįstumą.
- Padarome išvadą dėl taikomo veiklos tęstinumo apskaitos principo tinkamumo ir dėl to, ar, remiantis surinktais įrodymais, egzistuoja su įvykiais ar sąlygomis susijęs reikšmingas neapibrėžtumas, dėl kurio gali kilti reikšmingų abejonių dėl Banko gebėjimo tęsti veiklą. Jeigu padarome išvadą, kad toks reikšmingas neapibrėžtumas egzistuoja, auditoriaus išvadoje privalome atkreipti dėmesį į susijusius atskleidimus finansinių ataskaitų rinkinyje arba, jeigu tokių atskleidimų nepakanka, turime modifikuoti savo nuomonę. Mūsų išvados pagrįstos audito įrodymais, kuriuos surinkome iki auditoriaus išvados datos. Tačiau, būsimi įvykiai ar sąlygos gali lemti, kad Bankas negalės toliau tęsti savo veiklos.
- Įvertiname bendrą finansinių ataskaitų rinkinio pateikimą, struktūrą ir turinį, įskaitant atskleidimus, ir tai, ar finansinių ataskaitų rinkinyje pateikti pagrindžiantys sandoriai ir įvykiai taip, kad atitiktų teisingo pateikimo koncepciją.

Mes, be visų kitų dalykų, informuojame už valdymą atsakingus asmenis apie audito apimtį ir atlikimo laiką bei reikšmingus audito pastebėjimus, įskaitant svarbius vidaus kontrolės trūkumus, kuriuos nustatome audito metu.

Auditorius Romanas Skrebnevskis
Auditoriaus pažymėjimo Nr. 000471

UAB „ROSK Consulting“
Įmonės audito pažymėjimo Nr. 001514

Vilnius, Lietuva
2024 m. kovo 28 d.

Elektroniniu auditoriaus parašu pasirašoma tik Nepriklausomo auditoriaus išvada.

LIETUVOS BANKO BALANSAS

(tūkst. Eur)

	Pastabos	2023 12 31	2022 12 31
TURTAS			
1. Auksas ir gautinas auksas	1	350 067	319 752
2. Pretenzijos ne euro zonos rezidentams užsienio valiuta		5 251 566	4 812 029
Iš TVF gautinos lėšos	2	850 100	852 186
Sąskaitos bankuose ir investicijos į vertybinius popierius, išorės paskolos ir kitas išorės turtas	3	4 401 466	3 959 843
3. Pretenzijos euro zonos rezidentams užsienio valiuta	4	429 376	2 768
4. Pretenzijos ne euro zonos rezidentams eurais	5	45 601	92 405
5. Su pinigų politikos operacijomis susijęs skolinimas euro zonos kredito įstaigoms eurais	6	478 810	1 628 810
Pagrindinės refinansavimo operacijos		-	-
Ilgesnės trukmės refinansavimo operacijos		478 810	1 628 810
Koreguojamosios grįžtamosios operacijos		-	-
Struktūrinės grįžtamosios operacijos		-	-
Ribinio skolinimo galimybė		-	-
Kreditai, susiję su įkaito vertės išlaikymo prievole		-	-
6. Kitos pretenzijos euro zonos kredito įstaigoms eurais	7	799	1 606
7. Euro zonos rezidentų vertybiniai popieriai eurais		12 348 160	13 350 616
P pinigų politikos tikslais laikomi vertybiniai popieriai	8	11 766 599	12 985 330
Kiti vertybiniai popieriai	9	581 561	365 286
8. Valdžios sektoriaus skola eurais		-	-
9. Vidinės Eurosistemos pretenzijos		9 991 989	8 508 496
Dalyvavimas ECB	10	213 408	213 408
Pretenzijos, atitinkančios pervestas užsienio atsargas	11	233 496	233 496
Grynosios pretenzijos, susijusios su eurų banknotų paskirstymu Eurosistemoje	12	938 629	1 040 765
Kitos Eurosistemos pretenzijos (grynosios)	13	8 606 456	7 020 827
10. Nebaigtų atsiskaitymų lėšos		-	-
11. Kitas turtas		550 547	627 821
Ilgalaikis materialusis ir nematerialusis turtas	14	39 996	39 359
Kitas finansinis turtas	15	350 326	456 534
Nebalansinių priemonių perkainojimo skirtumai	16	11 384	40 186
Sukauptos pajamos ir būsimųjų laikotarpių išlaidos	17	147 873	90 656
Kitas įvairus turtas	18	968	1 086
VISAS TURTAS		29 446 915	29 344 303

LIETUVOS BANKO BALANSAS

(tūkst. Eur)

	Pastabos	2023 12 31	2022 12 31
ĮSIPAREIGOJIMAI			
1. Banknotai apyvartoje	19	8 274 959	8 371 076
2. Įsipareigojimai euro zonos kredito įstaigoms, susiję su pinigų politikos operacijomis, eurai	20	11 605 490	12 443 493
Einamosios sąskaitos (įskaitant privalomųjų atsargų sistemą)		572 342	1 091 337
Indėlių galimybė		11 033 148	11 352 156
Terminuoti indėliai		-	-
Koreguojamosios grįžtamosios operacijos		-	-
Indėliai, susiję su įkaito vertės išlaikymo prievole		-	-
3. Kiti įsipareigojimai euro zonos kredito įstaigoms eurai	21	42 300	9 900
4. Išleisti skolos sertifikatai		-	-
5. Įsipareigojimai kitiems euro zonos rezidentams eurai	22	5 595 195	4 546 048
Įsipareigojimai valdžios sektoriui		3 594 829	2 002 516
Kiti įsipareigojimai		2 000 366	2 543 532
6. Įsipareigojimai ne euro zonos rezidentams eurai	23	1 132 604	1 331 286
7. Įsipareigojimai euro zonos rezidentams užsienio valiuta	24	291 017	303 003
8. Įsipareigojimai ne euro zonos rezidentams užsienio valiuta		1 162	-
9. TVF suteiktų specialiųjų skolinimosi teisių atitikmuo	2	681 391	701 568
10. Vidiniai Eurosistemos įsipareigojimai		-	-
Grynieji įsipareigojimai, susiję su eurų banknotų paskirstymu Eurosistemoje		-	-
Kiti Eurosistemos įsipareigojimai (grynieji)	13	-	-
11. Nebaigtų atsiskaitymų lėšos		5 920	8 100
12. Kiti įsipareigojimai		297 279	301 564
Nebalansinių priemonių perkainojimo skirtumai	16	9 431	9 309
Sukauptos išlaidos ir būsimųjų laikotarpių pajamos	25	20 920	29 270
Kiti įvairūs įsipareigojimai	26	266 928	262 985
13. Atidėjiniai	27	428 155	297 778
14. Perkainojimo sąskaitos	28	544 451	507 144
15. Kapitalas	29	523 343	523 343
Įstatinis kapitalas		60 000	60 000
Atsargos kapitalas		463 343	463 343
16. Pelnas	40	23 649	-
VISI ĮSIPAREIGOJIMAI		29 446 915	29 344 303

LIETUVOS BANKO PELNO (NUOSTOLIO) ATASKAITA

(tūkst. Eur)

	Pastabos	2023 m.	2022 m.
Palūkanų pajamos		564 850	244 122
Palūkanų išlaidos		(454 340)	(55 757)
1. Grynosios palūkanų pajamos	30	110 510	188 365
Grynosios realizuotosios pajamos (išlaidos) iš finansinių operacijų		35 598	(73 656)
Finansinių straipsnių vertės sumažėjimas		(10 865)	(185 330)
Pervedimai į atidėjinius rizikoms		(129 529)	163 989
2. Grynasios finansinių operacijų, vertės sumažėjimo ir atidėjinių rizikoms rezultatas	31	(104 796)	(94 997)
Komisinių ir kitų atlygių pajamos		17 348	15 237
Komisinių ir kitų atlygių išlaidos		(3 518)	(3 819)
3. Grynosios komisinių ir kitų atlygių pajamos	32	13 830	11 418
4. Pajamos iš nuosavybės finansinių priemonių	33	32 683	12 602
5. Grynasios pinigų politikos pajamų paskirstymo rezultatas	34	26 343	(69 953)
6. Kitos pajamos	35	1 807	6 502
GRYNSIOS PAJAMOS		80 377	53 937
7. Personalo išlaikymo išlaidos	36	(28 228)	(24 166)
8. Administracinės išlaidos	37	(20 661)	(18 405)
9. Turto nusidėvėjimo ir amortizacijos išlaidos	14	(4 970)	(4 630)
10. Banknotų gamybos išlaidos	38	(1 548)	(2 900)
11. Kitos išlaidos	39	(1 321)	(3 836)
PELNAS	40	23 649	-

Lietuvos banko 2023 m. finansinių ataskaitų rinkinys patvirtintas Lietuvos banko valdybos 2024 m. kovo 26 d. nutarimu Nr. 03-58.

Valdybos pirmininkas

Gediminas Šimkus
(pasirašyta el. parašu)

Korporatyvinių paslaugų
departamento direktorė

Ugnė Šaltenytė
(pasirašyta el. parašu)

AIŠKINAMASIS RAŠTAS

1. METINIŲ FINANSINIŲ ATASKAITŲ SUDARYMO PAGRINDAI IR PATEIKIMAS

Nuo 2015 m. sausio 1 d. Lietuva yra euro zonos narė.

Lietuvos bankas finansinę apskaitą tvarko ir metines finansines ataskaitas sudaro vadovaudamasis Europos Centrinio Banko (ECB) valdančiosios tarybos patvirtintomis ECB gairėmis (ES) 2016/2249 dėl Europos centrinių bankų sistemos apskaitos ir finansinės atskaitomybės teisinio pagrindo (ECB/2016/34), su pakeitimais (toliau – Apskaitos gairės), Lietuvos banko įstatymu ir Lietuvos banko valdybos patvirtinta Lietuvos banko apskaitos politika. Tose finansinės apskaitos srityse, kurių neregamentuoja Apskaitos gairės ir Lietuvos banko apskaitos politika ir kai nėra atitinkamai sričiai taikomų ECB reikalavimų arba nurodymų, vadovaujamosi Europos Sąjungos (ES) teisės aktais patvirtintų tarptautinių apskaitos ir finansinės atskaitomybės standartų principais.

2. APSKAITOS POLITIKA

2.1. BENDRIEJI PRINCIPAI

Lietuvos banko finansinė apskaita tvarkoma vadovaujantis šiais pagrindiniais apskaitos principais: veiklos tęstinumo, kaupimo ir įvykių po balanso datos.

Kokybinės Lietuvos banko sudaromų metinių finansinių ataskaitų savybės yra šios: ekonominė realybė ir skaidrumas, atsargumas, reikšmingumas, nuoseklumas ir palyginamumas.

Auksas, apyvartiniai vertybiniai popieriai ir kitas, esantis finansinio turto sudėtyje, balansinis ir nebalansinis turtas bei įsipareigojimai (toliau – finansiniai straipsniai) į finansinę apskaitą įrašomi įsigijimo (sandorio) verte ir metinėse finansinėse ataskaitose parodomi pagal jų rinkos kainą (išskyrus kitame finansiniame turte parodomas neapyvartines nuosavybės priemones ir amortizuota verte vertinamus skolos vertybinius popierius). Aukso, kiekvienos emisijos skolos ir nuosavybės apyvartinių vertybinių popierių bei išankstinių dar nepaskelbtų hipoteka užtikrintų vertybinių popierių sandorių (angl. *to be announced*, TBA) ir kiekvieno išvestinio sandorio perkainojimo pagal rinkos kainą rezultatų apskaita tvarkoma atskirai.

Finansiniai straipsniai užsienio valiuta metinėse finansinėse ataskaitose parodomi eurais pagal rinkos kursą¹. Kiekvienos užsienio valiutos perkainojimo pagal rinkos kursą rezultatų apskaita tvarkoma atskirai.

Lietuvos bankas nerealizuotųjų perkainojimo rezultatų pripažinimui taiko asimetrinį principą, įteisintą Apskaitos gairėse. Pagal jį, nerealizuotasis perkainojimo nuostolis, susidaręs finansinių metų pabaigoje dėl atskiro finansinio straipsnio perkainojimo pagal rinkos kainą ar rinkos kursą ir viršijantis į perkainojimo sąskaitą įrašytą ankstesnį su tuo pačiu finansiniu straipsniu susijusį nerealizuotąjį perkainojimo prieaugį, pripažįstamas einamųjų finansinių metų išlaidomis. Šis nerealizuotasis perkainojimo nuostolis negali būti dengiamas paskesniais metais dėl rinkos kainos ar rinkos kurso pokyčių susidariusiu to paties finansinio straipsnio perkainojimo prieaugiu arba kompensuojamas kito finansinio straipsnio perkainojimo prieaugiu. Nerealizuotasis perkainojimo prieaugis, susidaręs finansinių metų pabaigoje dėl atskiro finansinio straipsnio perkainojimo pagal rinkos kainą ir rinkos kursą, parodomas perkainojimo sąskaitose.

Apskaičiuojant aukso, vertybinių popierių ir užsienio valiutos realizuotuosius ir nerealizuotuosius rezultatus, šių finansinių straipsnių įsigijimo vertei nustatyti taikomas vidurkinio kurso ir vidurkinės kainos metodas.

Pajamos ir išlaidos apskaitoje pripažįstamos tuo metu, kai jos yra uždirbamos arba patiriamos, o ne tada, kai jos gaunamos arba sumokamos. Pajamos ir išlaidos užsienio valiuta pripažįstamos eurais pagal jų įtraukimo į apskaitą dienos rinkos kursą ir tą dieną daro įtaką atitinkamos užsienio valiutos pozicijai.

¹ Rinkos kursas – euro ir užsienio valiutos orientacinis kursas, nustatomas kasdienės suderinimo tarp Europos centrinių bankų sistemos (ECBS) centrinių bankų bei kitų centrinių bankų procedūros metu ir skelbiamas ECB.

2.2. UŽSIENIO VALIUTA

Euro ir užsienio valiutų, kuriomis Lietuvos bankas turi didžiausias pozicijas, rinkos kursai

(valiutos vnt. už 1 Eur)

Valiutos pavadinimas	Kodas	2023 12 31	2022 12 31	Pokytis, proc.
Čekijos krona	CZK	24,7240	24,1160	2,5
Didžiosios Britanijos svaras sterlingų	GBP	0,86905	0,88693	-2,0
Japonijos jena	JPY	156,330	140,660	11,1
JAV doleris	USD	1,10500	1,06660	3,6
Kanados doleris	CAD	1,46420	1,44400	1,4
Kinijos juanis	CNY	7,85090	7,35820	6,7
Specialiosios skolinimosi teisės (SST)	XDR	0,82257	0,79891	3,0

Užsienio valiutos vidurkinis kursas perskaičiuojamas kiekvieną dieną, atsižvelgiant į atitinkamos užsienio valiutos pozicijos padidėjimą ir šios valiutos visų dienos įsigijimų (jeigu pozicija teigiama) arba visų dienos pardavimų (jeigu pozicija neigiama) vidurkinį kursą. Kai užsienio valiutos teigiama pozicija sumažėja (neigiama pozicija padidėja), skaičiuojamas realizuotasis rezultatas.

Lietuvos banko grynasis turtas (įsipareigojimai) pagal užsienio valiutas atskleistas 42 pastaboje „Lietuvos banko turtas ir įsipareigojimai pagal užsienio valiutas“.

Finansinių metų pabaigoje išlaidomis pripažinus nerealizuotąjį atskiros užsienio valiutos perkainojimo nuostolį, šios užsienio valiutos vidurkinis kursas tikslinamas pagal tų finansinių metų paskutinės darbo dienos rinkos kursą.

2.3. AUKSAS

Auksas metinėse finansinėse ataskaitose parodomas pagal finansinių metų paskutinės darbo dienos vienos Trojos uncijos rinkos kainą eurais.

Finansinių metų pabaigoje išlaidomis pripažinus nerealizuotąjį aukso perkainojimo nuostolį, aukso vidurkinė kaina tikslinama pagal finansinių metų paskutinės darbo dienos rinkos kainą.

Operacijos, susijusios su aukso apskaitos sandoriais, apskaitoje parodomos taip pat kaip ir atpirkimo skolinimosi sandoriai.

2.4. APYVARTINIAI VERTYBINIAI POPIERIAI

Apyvartiniai skolos ir nuosavybės vertybiniai popieriai į balansinę apskaitą įtraukiami įsigijimo verte atsiskaitymo pagal sandorį dieną.

Pinigų politikos tikslais laikomi skolos vertybiniai popieriai balanse parodomi amortizuota verte, atėmus jų vertės sumažėjimą. Kiti apyvartiniai vertybiniai popieriai balanse parodomi pagal finansinių metų paskutinės darbo dienos rinkos kainą (80 % tikrosios vertės 2023 m. gruodžio 31 d. ir 88 % – 2022 m. gruodžio 31 d.) arba taikant atitinkamą pajamingumo kreivę (20 % tikrosios vertės 2023 m. gruodžio 31 d. ir 12 % – 2022 m. gruodžio 31 d.). Perkainojimo rezultatai dėl vertybinių popierių rinkos kainos ir dėl užsienio valiutos rinkos kurso pokyčių parodomi atskirose perkainojimo sąskaitose.

Kiekvienos emisijos vertybinių popierių vidurkinė kaina perskaičiuojama darbo dienos pabaigoje atsižvelgiant į visų per dieną įsigytų tos pačios emisijos vertybinių popierių kiekį ir jų dienos pirkimų vidurkinę kainą. Pagal šią perskaičiuotą vidurkinę kainą apskaičiuojamos tą pačią dieną parduotų tos emisijos vertybinių popierių realizuotosios pajamos arba išlaidos. Hipoteka užtikrintų vertybinių popierių (angl. *mortgage-backed securities*) atveju realizuotosios pajamos arba išlaidos apskaičiuojamos informacijos apie faktoriaus (nurodančio dar negrąžintų paskolų vertės išraišką procentais) pasikeitimą gavimo dieną, atsižvelgiant į šios hipoteka užtikrintų vertybinių popierių emisijos grąžinamos dalies nominaliąją vertę ir tą pačią dieną apskaičiuotą šių vertybinių popierių vidurkinę kainą.

Su skolos vertybiniais popieriais kartu nupirkta atkarpos išmoka į vertybinių popierių įsigijimo vertę neįskaitoma, apskaitoje ji parodoma atskirame balanso straipsnyje kaip kitas turtas.

Su nuosavybės vertybiniais popieriais kartu nupirktų dividendų suma įtraukiama į įsigijimo vertę. Dividendai, nupirkti po jų paskelbimo dienos, apskaitoje parodomi atskirame balanso straipsnyje kaip kitas turtas.

Skolos vertybinių popierių atkarpa pripažįstama palūkanų pajamomis kiekvieną dieną nuo atsiskaitymo pagal pirkimo sandorį dienos iki skolos vertybinių popierių išpirkimo arba atsiskaitymo pagal pardavimo sandorį dienos.

Skolos vertybinių popierių įsigijimo vertės ir nominaliosios vertės skirtumas – nuolaida arba premija – pripažįstamas palūkanų pajamomis arba išlaidomis tolygiai kiekvieną dieną nuo atsiskaitymo pagal pirkimo

sandorį dienos iki skolos vertybinių popierių išpirkimo arba atsiskaitymo pagal pardavimo sandorį dienos. Su infliacija susietų vertybinių popierių nominalo vertė indeksuojama pagal infliacijos indeksą kiekvieną dieną nuo atsiskaitymo pagal pirkimo sandorį dienos iki vertybinių popierių išpirkimo arba atsiskaitymo pagal pardavimo sandorį dienos, nominalo vertės pokytį pripažįstant palūkanų pajamomis arba išlaidomis.

Skolos vertybinių popierių be atkarpos nuolaida arba premija kaupiama taikant vidaus gražos metodą (angl. *internal rate of return*), o skolos vertybinių popierių su atkarpa nuolaida arba premija – taikant tiesinį metodą.

Finansinių metų pabaigoje išlaidomis pripažinus nerealizuotą atskiros emisijos vertybinių popierių perkainojimo nuostolį, šios emisijos vertybinių popierių vidurkinė kaina tikslinama pagal finansinių metų paskutinės darbo dienos jų rinkos kainą.

2.5. NEAPYVARTINĖS NUOSAVYBĖS PRIEMONĖS

Neapyvartinės nuosavybės priemonės – tai Lietuvos banko reikmėms laikomos ilgalaikės investicijos į nuosavybės vertybinius popierius siekiant dalyvauti tam tikros įmonės, kurios nuosavybės vertybiniais popieriais viešai neprekiuojama ir jų kaina nėra kotiruojama rinkoje, veikloje. Apskaitoje šios investicijos parodomos įsigijimo verte, atsižvelgus į šių nuosavybės priemonių vertės sumažėjimą.

2.6. PAJAMOS IR IŠLAIDOS

Pelno (nuostolio) ataskaitoje atskirų finansinių straipsnių ar priemonių palūkanos parodomos grynąja verte (palūkanų pajamos mažinamos su tuo pačiu finansiniu straipsniu ar priemone susijusiomis palūkanų išlaidomis).

Realizuotosios pajamos ir išlaidos, susijusios su užsienio valiutos, aukso ir vertybinių popierių pardavimu, įtraukiamos į pajamų ir išlaidų sąskaitas. Šios pajamos ir išlaidos apskaičiuojamos atsižvelgiant į atitinkamo finansinio straipsnio vidurkinį kursą arba kainą.

Finansinių straipsnių nerealizuotieji perkainojimo prieaugiai nepripažįstami pajamomis, jie parodomi perkainojimo sąskaitose. Nerealizuotieji perkainojimo nuostoliai, viršijantys su atitinkamu finansiniu straipsniu susijusį perkainojimo prieaugį, finansinių metų pabaigoje pripažįstami išlaidomis.

Turto vertės sumažėjimas pripažįstamas išlaidomis ir nėra panaikinamas paskesniais metais, nebent vertė padidėja, o tą padidėjimą galima susieti su konkrečiu įvykiu, įvykusi po to, kai vertės sumažėjimas buvo pirmą kartą įtrauktas į apskaitą.

Dividendai už apyvartinius nuosavybės vertybinius popierius į apskaitą įtraukiami, kai yra paskelbiami, o dividendai už nuosavybės priemones, laikomas banko reikmėms, – kai jie gaunami arba gaunamas pranešimas apie jų paskirstymą.

2.7. GRĮŽTAMIEJI SANDORIAI

Grįžtamieji sandoriai yra operacijos, kurias atlikdamas Lietuvos bankas perka arba parduoda turą sudarydamas atpirkimo sandorį arba vykdo įkaitu užtikrintas kredito operacijas.

Atpirkimo skolinimosi sandoriai apskaitoje parodomi kaip įkeitimu užtikrinti kitų sandorių šalių indėliai: balanso įsipareigojimų dalyje įrašomi įsipareigojimai gražinti pinigus, o finansinis turtas, sutartyje nurodytas kaip įkaitas (jis pagal šiuos sandorius yra parduodamas ir atperkamas), sandorių galiojimo laikotarpiu ir toliau rodomas balanso turto dalyje. Kaip įkaitas sumokėtos piniginės lėšos rodomos balanso turto dalyje.

Atpirkimo investavimo sandoriai apskaitoje parodomi balanso turto dalyje kaip banko suteikti kreditai, o gautas įkaitas, kuris pagal šiuos sandorius yra perkamas, o vėliau parduodamas, sandorių galiojimo laikotarpiu banko balanse neparodomas ir neperkainojamas. Kaip įkaitas gautos piniginės lėšos rodomos balanso įsipareigojimų dalyje.

Atpirkimo investavimo ir atpirkimo skolinimosi sandoriuose numatyto įkaito pirkimo ir atpirkimo verčių skirtumas pripažįstamas palūkanų pajamomis arba išlaidomis tolygiai kiekvieną dieną per visą sandorio galiojimo laikotarpį.

Siekdamas palaikyti obligacijų ir atpirkimo sandorių rinkos likvidumą, Lietuvos bankas kartu su ECB ir kitais Eurosistemos nacionaliniais centriniais bankais (NCB) skolina pagal viešojo sektoriaus pirkimo programą ir specialiąją pandemine pirkimo programą įsigytus vertybinius popierius. Lietuvos bankas vertybinius popierius skolina per paskirtą agentą ir pagal savo vertybinių popierių saugotojo siūlomas atsiskaitymų neįvykimo prevencijos bei strateginio skolinimo programas. Vertybinių popierių skolinimo atveju vertybiniai popieriai sandorių galiojimo laikotarpiu ir toliau rodomi balanso turto dalyje.

2.8. VALIUTŲ KEITIMO SANDORIAI

Pagal neatidėliotinus valiutų keitimo sandorius, išankstinius valiutų keitimo sandorius ir valiutų apsikeitimo sandorius gautina ir mokėtina užsienio valiuta turi įtakos atitinkamos užsienio valiutos pozicijai sandorio sudarymo dieną ir parodoma nebalansinėse sąskaitose nuo sandorio sudarymo iki atsiskaitymo dienos.

Skirtumas tarp išankstinio valiutų keitimo ar valiutų apskeitymo sandorio vertės neatidėliotinu kursu ir sandorio vertės išankstiniu kursu pripažįstamas palūkanų pajamomis arba išlaidomis, kurios kaupiamos tolygiai kiekvieną dieną per visą sandorio galiojimo laikotarpį.

Išankstiniai valiutų keitimo sandoriai be įvykdymo (angl. *non-deliverable foreign exchange forwards*) nuo jų sudarymo iki pabaigos dienos parodomi nebalansinėje apskaitoje tariamąja verte, apskaičiuota pagal sandorio išankstinį kursą. Šių sandorių vertės pokytis dėl rinkos kainos parodomas balanse pagal finansinių metų pabaigos būklę kaip nebalansinių priemonių perkainojimo skirtumas. Finansinių metų pabaigoje nerealizuotasis perkainojimo nuostolis pripažįstamas išlaidomis pelno (nuostolio) ataskaitoje ir parodomas balanso įsipareigojimų dalyje, o nerealizuotasis perkainojimo prieaugis atvaizduojamas balansinėse perkainojimo sąskaitose. Skirtumas tarp sandorio išankstinio kurso ir neatidėliotino kurso, galiosiančio atsiskaitymo pagal sandorį dieną, atsižvelgus į sukauptą vertės sumažėjimą, pripažįstamas realizuotosiomis pajamomis arba išlaidomis.

2.9. IŠANKSTINIAI VERTYBINIŲ POPIERIŲ SANDORIAI

Pagal išankstinius vertybinių popierių sandorius perkami arba parduodami vertybiniai popieriai parodomi nebalansinėje apskaitoje nuo sandorio sudarymo iki atsiskaitymo dienos sandoryje numatyta išankstine kaina (angl. *forward price of the transaction*). Šių sandorių vertės pokytis dėl rinkos kainos parodomas balanse pagal finansinių metų pabaigos būklę.

Išankstinių vertybinių popierių sandorių atsiskaitymo dieną vertybinių popierių pirkimo arba pardavimo operacijos parodomos balansinėse sąskaitose pagal šių vertybinių popierių tos dienos rinkos kainą, o šios kainos ir sandorio kainos skirtumas pripažįstamas realizuotosiomis pajamomis arba išlaidomis.

2.10. IŠANKSTINIAI DAR NEPASKELBTŲ HIPOTEKA UŽTIKRINTŲ VERTYBINIŲ POPIERIŲ SANDORIAI

Pagal išankstinius dar nepaskelbtų hipoteka užtikrintų vertybinių popierių sandorius perkami arba parduodami vertybiniai popieriai parodomi nebalansinėje apskaitoje nuo sandorio sudarymo iki atsiskaitymo dienos sandoryje numatyta kaina. Šių sandorių vertės pokytis dėl rinkos kainos parodomas balanse pagal finansinių metų pabaigos būklę.

Išankstinių dar nepaskelbtų hipoteka užtikrintų vertybinių popierių vidurkinė kaina perskaičiuojama darbo dienos pabaigoje atsižvelgiant į visų per dieną į šią poziciją įsigytų tos pačios emisijos vertybinių popierių kieki ir jų dienos pirkimų vidurkinę kainą. Pagal šią perskaičiuotą vidurkinę kainą apskaičiuojamos tą pačią dieną iš šios pozicijos parduotų tos emisijos išankstinių dar nepaskelbtų hipoteka užtikrintų vertybinių popierių realizuotosios pajamos arba išlaidos.

Išankstinių dar nepaskelbtų hipoteka užtikrintų vertybinių popierių sandorių atsiskaitymo dieną vertybinių popierių pirkimo arba pardavimo operacijos parodomos balansinėse sąskaitose pagal šių vertybinių popierių sandoryje numatytą įsigijimo kainą.

2.11. ATEITIES SANDORIAI

Ateities sandoris (angl. *future contract*) – standartizuotas biržose prekiaujamas finansinis sandoris (palūkanų normų, akcijų indeksų, valiutų, aukso ir žaliavų), pagal kurį sutartu laiku ateityje įsipareigojama nupirkti arba parduoti sutartą turta sandorio sudarymo metu sutarta kaina. Ateities sandoriai nuo jų sudarymo dienos iki nutraukimo arba įvykdymo dienos parodomi nebalansinėje apskaitoje jų nominaliąja verte. Šių sandorių kasdienis kintamosios maržos pokytis pripažįstamas realizuotosiomis pajamomis arba išlaidomis. Komisiniai mokesčiai, susiję su ateities sandoriais, pripažįstami komisinių ir kitų atlygių išlaidomis.

2.12. PALŪKANŲ NORMŲ APSIKEITIMO SANDORIAI

Palūkanų normų apskeitymo sandoriai nuo jų sudarymo dienos iki nutraukimo arba įvykdymo dienos parodomi nebalansinėje apskaitoje sandoriuose sutarta suma. Šių sandorių vertės pokytis dėl rinkos kainos parodomas balanse pagal finansinių metų pabaigos būklę kaip nebalansinių priemonių perkainojimo skirtumas. Finansinių metų pabaigoje nerealizuotasis perkainojimo nuostolis pripažįstamas išlaidomis pelno (nuostolio) ataskaitoje, parodomas balanso įsipareigojimų dalyje ir yra amortizuojamas tiesiniu metodu iki sandorio pabaigos dienos. Nerealizuotasis perkainojimo prieaugis parodomas balansinėse perkainojimo sąskaitose. Palūkanų pajamos ir išlaidos kaupiamos tolygiai kiekvieną dieną per visą sandorio galiojimo laiką.

2.13. ILGALAIKIS MATERIALIUSIS IR NEMATERIALIUSIS TURTAS

Prie ilgalaikio materialiojo turto priskiriami materialieji turto objektai, kurie nenusidėvi per vienus metus ir kurių įsigijimo vertė (įskaitant pridėtinės vertės mokestį) yra ne mažesnė kaip 2 000 Eur. Prie ilgalaikio nematerialiojo turto priskiriami materialios substancijos neturintys turto objektai, teikiantys ekonominę naudą ne trumpiau kaip vienus metus ir kurių įsigijimo vertė yra ne mažesnė kaip 2 000 Eur. Ilgalaikis materialusis ir nematerialusis turtas apskaitoje pripažįstamas įsigijimo verte, kuri mažinama jo sukauptu nusidėvėjimu (amortizacija) ir vertės sumažėjimu. Banko viduje sukurtas nematerialusis turtas apskaitoje pripažįstamas, jeigu atitinka pripažinimo ilgalaikiu turtu kriterijus. Tokio turto įsigijimo vertę sudaro turtui sukurti įsigytų

paslaugų, sunaudoto turto ir (arba) jo nusidėvėjimo (amortizacijos) išlaidos. Nebaigto kurti arba rekonstruoti ilgalaikio turto, žemės, meno kūrinių, muziejaus fondų, į kultūros vertybių registrą įtraukto materialiojo turto, išskyrus pastatus, nusidėvėjimas neskaiciuojamas. Kito ilgalaikio turto nusidėvėjimas (amortizacija) skaičiuojamas visą numatytą turto naudingo tarnavimo laiką taikant tiesinį metodą.

Ilgalaikio materialiojo ir nematerialiojo turto naudingo tarnavimo laikas

Ilgalaikis turtas	Metai
Materialusis turtas	
Pastatai	44–59
Pinigų skaičiavimo įranga	8–15
Kompiuterių įranga	3–8
Kitas inventorių (baldai, kabinetų įranga ir kt.)	5–30
Nematerialusis turtas	3–10

Nustačius, kad ilgalaikio turto naudingo tarnavimo laikas reikšmingai pasikeitė, tikslinamas likęs nusidėvėjimo (amortizacijos) laikotarpis.

Pardavus ilgalaikį turtą, šio turto pardavimo vertės ir balanse parodytos jo vertės skirtumas pripažįstamas pajamomis arba išlaidomis.

Ilgalaikio turto palaikymo ir priežiūros išlaidos pripažįstamos tada, kai jos patiriamos.

2.14. NUOMA

Nuomos teise naudojamas materialusis turtas ir su juo susiję nuomos įsipareigojimai į balansą įtraukiami nuomos laikotarpio pradžios dieną ir atitinkamai parodomi balanso straipsniuose „Ilgalaikis materialusis ir nematerialusis turtas“ ir „Kiti įvairūs įsipareigojimai“. Už nuomos įsipareigojimą sumokėtos palūkanos parodomos pelno (nuostolio) ataskaitos straipsnyje „Palūkanų išlaidos“ kaip kitos palūkanų išlaidos.

Nuomos teise naudojamas turtas apskaitoje pripažįstamas, jeigu atitinka pripažinimo ilgalaikiu materialiuoju turtu kriterijus (žr. Aiškinamojo rašto 2.13 dalį „Ilgalaikis materialusis ir nematerialusis turtas“), ir parodomas įsigijimo verte, sumažinta nusidėvėjimu. Nusidėvėjimas skaičiuojamas visą turto nuomos laiką taikant tiesinį metodą. Pagal 2023 m. pabaigos būklę nuomos teise naudojamo turto naudingo tarnavimo laikas yra nuo trejų iki penkerių metų.

Nuomos teise naudojamo turto įsigijimo vertę sudaro pripažintų diskontuotų nuomos įsipareigojimų suma, pradinės tiesioginės išlaidos ir nuomos mokėjimai, sumokėti iki nuomos laikotarpio pradžios dienos, atėmus gautas nuomos paskatas, bei planuojamos turto atkūrimo iki pradinės būklės išlaidos.

Nuomos įsipareigojimas į apskaitą įtraukiamas būsimo nuomos mokėjimų dabartine verte, diskontuota taikant nuomos sutartyje nustatytą palūkanų normą. Kai sutartyje palūkanų norma nenurodoma, taikoma nuomos sutarties sudarymo metu galiojusi Eurosistemos pagrindinių refinansavimo operacijų palūkanų norma. Kai dėl pakitusių indeksavimo ar kokių nors kitokių nuomos sutarties sąlygų pasikeičia būsimo nuomos įmokos, nuomos įsipareigojimas perskaiciuojamas. Perskaiciavus nuomos įsipareigojimą, atitinkamai koreguojama nuomos teise naudojamo turto dabartinė vertė.

2.15. BANKNOTAI IR MONETOS APYVARTOJE

Euro zonos NCB ir ECB, kartu sudarantys Eurosistemą, leidžia eurų banknotus². Bendra apyvartoje cirkuliuojančių eurų banknotų vertė paskirstoma Eurosistemos centriniams bankams kiekvieno mėnesio paskutinę darbo dieną pagal banknotų paskirstymo raktą³.

ECB paskirta 8 proc. visų apyvartoje cirkuliuojančių eurų banknotų vertės, kiti 92 proc. paskirstomi NCB pagal Eurosistemos kapitalo raktą. Kiekvienam NCB paskirstytų banknotų dalis atskleidžiama jų balanso įsipareigojimų 1 straipsnyje „Banknotai apyvartoje“.

Skirtumas tarp kiekvienam NCB pagal banknotų paskirstymo raktą paskirstytos banknotų vertės ir faktiškai į apyvartą išleistų banknotų vertės parodomas kaip vidinis Eurosistemos likutis, už kurį gaunamos arba mokamos palūkanos⁴, skaičiuojamos pagal ribinę palūkanų normą, taikomą Eurosistemos pagrindinių refinansavimo operacijų aukcionuose⁵.

² 2010 m. gruodžio 13 d. Sprendimas ECB/2010/29 dėl eurų banknotų emisijos (nauja redakcija), OL L 35, 2011 2 9, p. 26, su pakeitimais. Neoficialų konsoliduotą tekstą su pakeitimų sąrašu galima rasti [čia](#).

³ Banknotų paskirstymo raktas – tai procentinės dalys, apskaičiuotos atsižvelgiant į ECB dalį visoje eurų banknotų emisijoje ir taikant pasirašyto kapitalo raktą NCB daliai visoje eurų banknotų emisijoje.

⁴ 2016 m. lapkričio 3 d. Sprendimas ECB/2016/36 dėl valstybių narių, kurių valiuta yra euro, nacionalinių centrinių bankų pinigų politikos pajamų paskirstymo (nauja redakcija), OL L 347, 2016 12 20, p. 26. Neoficialų konsoliduotą tekstą su pakeitimų sąrašu galima rasti [čia](#).

⁵ Ribinė palūkanų norma, taikoma Eurosistemos pagrindinių refinansavimo operacijų aukcionuose, 2022 m. pabaigoje buvo 2,5 proc., 2023 m. pabaigoje – 4,5 proc.

Šios palūkanų pajamos arba išlaidos atskleidžiamos pelno (nuostolio) ataskaitos 1 straipsnyje „Grynosios palūkanų pajamos“ (žr. 30 pastabą „Grynosios palūkanų pajamos“).

Siekiant išvengti reikšmingų NCB santykinų pinigų politikos pajamų svyravimų prie Eurosistemos prisijungus naujiems nariams, grynosios vidinės Eurosistemos pretenzijos (įsipareigojimai) dėl eurų banknotų apyvartoje paskirstymo tikslinamos kompensacinėmis sumomis, kurios pradedamos taikyti naujo Eurosistemos nario euro įvedimo metais ir tolygiai mažinamos per kitus penkerius metus. Dėl *Hrvatska narodna banka* prisijungimo prie Eurosistemos kompensacinių sumų taikymo laikotarpis prasidėjo nuo 2023 m. sausio 1 d. ir truks iki 2027 m. gruodžio 31 d.

Lietuvos banko į apyvartą išleistų apyvartinių eurų monetų nominalioji vertė parodoma balanso įsipareigojimų 12 straipsnyje „Kiti įsipareigojimai“ (žr. 26 pastabą „Kiti įvairūs įsipareigojimai“).

Lietuvos banko į apyvartą išleistų ir po euro įvedimo iš apyvartos negražintų litų⁶ banknotų ir apyvartinių litų monetų nominalioji vertė parodoma balanso įsipareigojimų 12 straipsnyje „Kiti įsipareigojimai“.

Kolekcinų eurų monetų ir kitų numizmatinių vertybių pardavimo vertė (be PVM) pripažįstama pajamomis.

Banknotų ir monetų gamybos ir jų apyvartos išlaidos pripažįstamos, kai yra patiriamos, ir nesiejamos su pinigų išleidimu į apyvartą.

2.16. ATIDĖJINIAI FINANSINĖMS RIZIKOMS IR ĮSIPAREIGOJIMAMS

Lietuvos banko valdyba, siekdama, kad Lietuvos bankas turėtų pakankamai finansinių išteklių, kuriais būtų galima padengti finansinio turto, įskaitant finansinį turtą, įgytą vykdant Eurosistemos pinigų politikos operacijas, ir su šio turto valdymu susijusių finansinių įsipareigojimų neigiamą vertės pokytį, ir taip sudarydama prielaidas apsaugoti Lietuvos banko kapitalą ir finansinio turto realiąją vertę, formuoja atidėjinius tikėtinioms rinkos, likvidumo ir kredito rizikoms (toliau – atidėjiniai finansinėms rizikoms). Šie atidėjiniai sudaromi Lietuvos banko valdybos nustatyta tvarka, kuria siekiama, kad atidėjinių suma padengtų Lietuvos bankui tenkančią apskaitinės rizikos vertę, nustatytą pagal ECB valdančiosios tarybos aprobuotą rizikos vertinimo metodiką, taikant tikėtino vertės trūkumo (angl. *expected shortfall*) rodiklį ir 99 proc. patikimumo lygmenį (ES99 %). Atidėjiniai finansinėms rizikoms gali būti panaudoti su finansinio turto operacijomis susijusioms grynosioms išlaidoms (realizuotiesiems rezultatams, nerealizuotiesiems perkainojimo nuostoliams ir vertės sumažėjimo išlaidoms) ar jų daliai dengti. Dengtinios išlaidos negali viršyti sumos, kuri lygi ataskaitinių metų neigiamam finansiniam rezultatui, apskaičiuotam prieš panaudojant atidėjinius.

Atidėjiniai išaitinėms išmokoms, mokėtinoms tarnautojams, įgysiantiems teisę į valstybinio socialinio draudimo pensiją dirbant Lietuvos banke, vertinami atliekant aktuarinius skaičiavimus. Jų dydis nustatomas kaip tarnautojų išėjimo į pensiją metu uždirbtų išaitinių išmokų, apskaičiuotų pagal tarnautojų kaitos rodiklį ir atlyginimų augimo prielaidas, dabartinė vertė taikant ilgalaikio skolinimo palūkanų normą Lietuvos Respublikoje.

Kiti Lietuvos banke sudaromi atidėjiniai įsipareigojimams, tokiems kaip tarnautojų darbo užmokesčiui už kasmetines atostogas, išaitinėms išmokoms ir kompensacijoms ar gražinamiems litų banknotams ir monetoms keisti, nėra diskontuojami dėl santykinai trumpo laikotarpio nuo šių atidėjinių sudarymo iki jų panaudojimo.

Atidėjiniai finansinėms rizikoms ir įsipareigojimams sudaromi pagal metų pabaigos būklę ir įtraukiami į išlaidų sąskaitas.

2.17. ĮVYKIAI PO BALANSO DATOS

Metinėse finansinėse ataskaitose pateikiami ataskaitinių metų duomenys tikslinami įvykiais, kurie nustatomi laikotarpiu tarp metinių finansinių ataskaitų datos ir šių finansinių ataskaitų rinkinio patvirtinimo Lietuvos banko valdyboje dienos, jeigu šiuos įvykius lėmusios aplinkybės buvo iki metinių finansinių ataskaitų datos ir dėl to ataskaitose pateikiami duomenys būtų pasikeitę.

Įvykiais po balanso datos netikslinami metinėse finansinėse ataskaitose pateikiami ataskaitinių metų duomenys, jei šiuos įvykius nulėmė aplinkybės, dėl kurių ataskaitoje pateikiami duomenys būtų pasikeitę vėliau negu metinių finansinių ataskaitų data. Tokie įvykiai aprašomi metinių finansinių ataskaitų aiškinamajame rašte, jei jų neatskleidimas galėtų daryti įtaką ataskaitų naudotojų sprendimams.

⁶ Iki euro įvedimo kaip mokėjimo priemonė galiojusi nacionalinė valiuta.

3. FINANSINĖS RIZIKOS VALDYMAS

3.1. SU PINIGŲ POLITIKOS OPERACIJOMIS SUSIJUSIOS FINANSINĖS RIZIKOS VALDYMAS

Su pinigų politika susijusio turto ir operacijų rizika valdoma bendrai visos Eurosistemos mastu. Lietuvos bankas šiame rizikos valdymo procese dalyvauja per atstovą ECB Rizikos valdymo komitete, kuris yra atsakingas už finansinės rizikos, susijusios su Eurosistemos pinigų politikos operacijomis ir ECB užsienio atsargų investavimu, valdymą.

Vykdamas pinigų politikos operacijas, svarbiausios yra kredito, rinkos ir likvidumo rizikos. Eurosistema, vykdydama skolinimo operacijas, dažniausiai susiduria su kredito rizika, kuri kyla dėl galimo sandorio šalies įsipareigojimų nevykdymo. Valdant sandorio šalies kredito riziką, nustatomi tinkamumo reikalavimai sandorio šalims, su kuriomis tokios operacijos gali būti vykdomos, o pinigų politikos operacijos vykdomos tik su įkaitu. Įkaitas turi atitikti nustatytus tinkamumo reikalavimus, jam taikomas rizikos valdymo priemonės. Jeigu sandorio šalis taptų nemoki, Eurosistema susidurtų su įkeisto turto išleidėjo arba skolininko kredito rizika, rinkos rizika dėl besikeičiančios įkaito rinkos vertės ir likvidumo rizika (ypač tuo atveju, jei Eurosistema norėtų parduoti didelę poziciją).

Vertybinių popierių pirkimo operacijų rizikai riboti nustatomi vertybinių popierių, kuriuos Eurosistema gali įsigyti pagal patvirtintas vertybinių popierių pirkimo programas, reikalavimai ir yra ribojama jų įsigijimo apimtis.

Lietuvos bankas užtikrina, kad Lietuvoje registruotos kredito įstaigos, dalyvaujančios pinigų politikos operacijose, ir pinigų politikos operacijoms užtikrinti įkeistas turtas atitiktų nustatytus reikalavimus, ir kontroliuoja, kaip laikomasi nustatytų rizikos limitų.

3.2. SU LIETUVOS BANKO INVESTICIJOMIS SUSIJUSIOS FINANSINĖS RIZIKOS VALDYMAS

Investuodamas su pinigų politikos operacijomis nesusijusį finansinį turtą, Lietuvos bankas dažniausiai susiduria su šiomis finansinėmis rizikomis: rinkos (valiutos kurso, nuosavybės vertybinių popierių ir aukso kainų, palūkanų normos), kredito (nemokumo, kredito reitingo sumažinimo, sandorio šalies, atsiskaitymų) ir likvidumo.

Pagrindinė priemonė investicinio portfelio – didžiausios finansinio turto, nesusijusio su pinigų politikos operacijomis, dalies – rinkos rizikai įvertinti ir valdyti yra investicijų rizikos vertės (angl. *value-at-risk*) rodiklis, apskaičiuotas vienu metų laikotarpiui taikant 95 proc. patikimumo lygmenį. Šis rodiklis, kitaip vadinamas rizikos biudžetu, negali būti didesnis kaip 250 mln. Eur (nesikeitė, palyginti su 2022 m. pabaiga). Rizikos biudžeto taikymas užtikrina integruotą rinkos rizikos valdymą, sudaro sąlygas lanksčiau taikyti įvairias investavimo strategijas ir vienu bendru rodikliu įvertina nuosavybės ir skolos vertybinių popierių riziką. Rizikos vertei apskaičiuoti taikomas rizikos vertinimo modelis, jį taikant atsižvelgiama į praeities dėsningumus ir į prognozuojamą makroekonominę aplinką. 2023 m. gruodžio 31 d. investicinio portfelio rizikos vertė sudarė 147 mln. Eur ir tai buvo 54 mln. Eur daugiau nei 2022 m. pabaigoje.

Siekiant, kad rizikos valdymo sistema būtų patikima, kartu su rizikos biudžetu taikomos ir kitos rinkos rizikos valdymo priemonės.

Finansinio turto, nesusijusio su įsipareigojimais užsienio valiuta, valiutos kurso rizikai valdyti nustatomi atvirosios valiutos pozicijos limitai, išskyrus atskirą rezervų portfelį JAV doleriais – šio portfelio valiutos kurso rizika nedraudžiama. 2023 m., kaip ir 2022 m., nustatytas maksimalus leistinas rezervų portfelio rizikos biudžetas sudarė 40 mln. JAV dol., o 2023 m., kaip ir 2022 m., pabaigoje jo vertė buvo –19 mln. JAV dol.

Finansinio turto dalies, susijusios su įsipareigojimais užsienio valiuta, valiutos kurso rizika pašalinama investuojant įsipareigojimų valiuta.

Valiutos kurso ir palūkanų normos rizikai valdyti Lietuvos bankas plačiai taiko išvestines finansines priemones.

Kredito rizika valdoma dirbant tik su patikimomis finansų įstaigomis ir investuojant tik į investicinį reitingą turinčias finansines priemones. Atsižvelgiant į sandorio šalies ar emitento patikimumą, nustatyti emitentų, sandorio šalių ir jų grupių įsipareigojimų Lietuvos bankui dydžio limitai padeda išskaidyti kredito riziką.

Siekiant užtikrinti finansinio turto, nesusijusio su įsipareigojimais užsienio valiuta, likvidumą, dalis jo investuojama į labai saugius ir likvidžius vyriausybės skolos vertybinius popierius. Su įsipareigojimais susijusios finansinio turto dalies likvidumo rizika valdoma derinant įsipareigojimų ir juos atitinkančių investicijų trukmę.

Atsiskaitymų rizikai mažinti taikomos tokios priemonės: atsiskaitymai vykdomi vienu metu, derinami pinigų srautai, pasirašomos savitarpio įsipareigojimų įskaitymų sutartys.

Valdant finansinę riziką, svarbus vaidmuo tenka tinkamam investicijų paskirstymui, siekiant sumažinti investicijų koncentraciją. Diversifikacijai užtikrinti Lietuvos bankas naudoja rizikos išskaidymu pagrįstą strateginę investicijų paskirstymą (angl. *risk parity*). Be to, Lietuvos bankas investuoja ir į biržoje prekiaujamus fondus (angl. *exchange traded funds*), susietus su gerai diversifikuotais nuosavybės ir skolos vertybinių popierių rinkų indeksais.

Visos išvestinės finansinės priemonės įtraukiamos vertinant Lietuvos banko finansinio turto investicijų rinkos ir kredito riziką.

4. SU DALYVAVIMU EUROSISTEMOJE SUSIJUSIŲ OPERACIJŲ FINANSINĖS APSKAITOS PRINCIPAI

Šioje dalyje pateikti dėl operacijų, susijusių su dalyvavimu Eurosistemoje, susidariusių pretenzijų ir įsipareigojimų bei pajamų ir išlaidų straipsnių apskaitos principai.

4.1. DALYVAVIMAS ECB KAPITALE

NCB dalys pasirašytajame ECB kapitale priklauso nuo nustatyto ECB kapitalo rakto, kuris, vadovaujantis ECBS ir ECB statuto 29 straipsniu, turi būti tikslinamas kas penkeri metai arba pasikeitus ECBS NCB sudėčiai.

Pagal 2022 m. liepos 12 d. Tarybos sprendimą 2022/1211/ES, priimtą pagal Sutarties dėl Europos Sąjungos veikimo 140 straipsnio 2 dalį, 2023 m. sausio 1 d. Kroatija įsivedė bendrąją valiutą, o *Hrvatska narodna banka* prisijungė prie Eurosistemos ir sumokėjo likusią savo ECB kapitalo dalį. Dėl šios priežasties apmokėtasis ECB kapitalas padidėjo 68 714 tūkst. Eur iki 8 948 335 tūkst. Eur. Taip pat pasikeitė Eurosistemos NCB dalys ECB apmokėtajame kapitale (Eurosistemos raktas).

ES šalių NCB dalyvavimas ECB kapitale

NCB	Kapitalo raktas 2023 12 31, proc.	Apmokėtasis ECB kapitalas 2023 12 31, Eur	Eurosistemos kapitalo raktas 2023 12 31, proc.
<i>Nationale Bank van België / Banque Nationale de Belgique</i>	2,9630	320 744 959	3,61394
<i>Deutsche Bundesbank</i>	21,4394	2 320 816 566	26,14940
<i>Eesti Pank</i>	0,2291	24 800 091	0,27943
<i>Banc Ceannais na hÉireann / Central Bank of Ireland</i>	1,3772	149 081 997	1,67976
<i>Bank of Greece</i>	2,0117	217 766 667	2,45365
<i>Banco de España</i>	9,6981	1 049 820 011	11,82867
<i>Banque de France</i>	16,6108	1 798 120 274	20,26001
<i>Hrvatska narodna banka</i>	0,6595	71 390 922	0,80438
<i>Banca d'Italia</i>	13,8165	1 495 637 102	16,85184
<i>Central Bank of Cyprus</i>	0,1750	18 943 762	0,21345
<i>Latvijas Banka</i>	0,3169	34 304 447	0,38652
Lietuvos bankas	0,4707	50 953 308	0,57411
<i>Banque centrale du Luxembourg</i>	0,2679	29 000 194	0,32675
<i>Bank Ċentrali ta'Malta / Central Bank of Malta</i>	0,0853	9 233 731	0,10404
<i>De Nederlandsche Bank</i>	4,7662	515 941 487	5,81328
<i>Oesterreichische Nationalbank</i>	2,3804	257 678 468	2,90335
<i>Banco de Portugal</i>	1,9035	206 054 010	2,32168
<i>Banka Slovenije</i>	0,3916	42 390 728	0,47763
<i>Národná banka Slovenska</i>	0,9314	100 824 116	1,13602
<i>Suomen Pankki – Finlands Bank</i>	1,4939	161 714 781	1,82209
Iš viso (euro zonos NCB)	81,9881	8 875 217 621	100,00000
<i>Българска народна банка (Bulgarijos nacionalinis bankas)</i>	0,9832	3 991 180	–
<i>Česká národní banka</i>	1,8794	7 629 194	–
<i>Danmarks Nationalbank</i>	1,7591	7 140 851	–
<i>Magyar Nemzeti Bank</i>	1,5488	6 287 164	–
<i>Narodowy Bank Polski</i>	6,0335	24 492 255	–
<i>Banca Națională a României</i>	2,8289	11 483 574	–
<i>Sveriges Riksbank</i>	2,9790	12 092 886	–
Iš viso (ne euro zonos NCB)	18,0119	73 117 104	–
Iš viso	100,0000	8 948 334 725	100,00000

Lietuvos banko įnašo į ECB kapitalą pasikeitimas atskleidžiami 10 pastaboje „Dalyvavimas ECB“.

4.2. Į ECB PERVERSTOS UŽSIENIO ATSARGOS

Vadovaudamiesi ECBS ir ECB statuto 48 ir 30 straipsnių nuostatomis, NCB, prisijungdami prie Eurosistemos, perveda į ECB užsienio atsargų dalį, apskaičiuotą pagal NCB kapitalo rakto ir jau pervedusių užsienio atsargas NCB kapitalo raktų sumos santykį.

2023 m. sausio 1 d. Kroatijai įsivedus bendrąją valiutą ir *Hrvatska narodna banka* pervedus į ECB užsienio atsargų sumą, atitinkančią jo pasirašytojo kapitalo dalį, NCB pervedtos užsienio atsargos 2023 m. gruodžio 31 d. sudarė 40 671 mln. Eur (iki 2022 m. gruodžio 31 d. jos sudarė 40 344 mln. Eur).

Lietuvos banko į ECB perversa užsienio atsargų dalis atskleidžiama 11 pastaboje „Pretenzijos, atitinkančios perversas užsienio atsargas“. Už šias perversas užsienio atsargas (išskyrus aukso dalį) NCB mokamos palūkanos pagal naujausią žinomą ribinę palūkanų normą, taikomą Eurosistemos pagrindinių refinansavimo operacijų aukcionuose⁷.

4.3. SKOLINIMAS EURO ZONOS KREDITO ĮSTAIGOMS EURAIS

Pagrindinės refinansavimo operacijos: jos vykdomos kas savaitę sudarant likvidumą didinančius grįžtamuosius sandorius, kurių terminas yra viena savaitė ir kurie įprastai vykdomi standartinių konkursų būdu. Šioms operacijoms tenka pagrindinis vaidmuo reguliuojant palūkanų normas, valdant likvidumą finansų rinkoje ir išreiškiant pinigų politikos poziciją.

Ilgesnės trukmės refinansavimo operacijos: šios operacijos vykdomos siekiant suteikti sandorio šalims papildomą ilgesnės trukmės refinansavimą. 2019 m. ECB valdančioji taryba nusprendė vykdyti septynias trečiosios serijos tikslines ilgesnės trukmės refinansavimo operacijas (TITRO III), o 2020 m. gruodžio mėn. ji šią seriją papildė trimis operacijomis, kurios buvo vykdomos 2021 m. birželio–gruodžio mėn. Šių operacijų trukmė yra treji metai. Pagal visas TITRO III, kai nuo jų suteikimo yra praėję 12 mėn., šių operacijų dalyviai turi galimybę kas ketvirtį grąžinti visą arba dalį pasiskolintos sumos. Šių operacijų skolinimosi palūkanų norma per laikotarpį nuo 2020 m. birželio 24 d. iki 2022 m. birželio 23 d. gali siekti vidutinę palūkanų normą už naudojimąsi indėlių galimybe, sumažintą 50 bazinių punktu, tačiau bet koku atveju negali būti didesnė kaip –1 proc. Per likusį tos operacijos galiojimo laiką jos palūkanų norma gali siekti atitinkamo laikotarpio vidutinę palūkanų normą už naudojimąsi indėlių galimybe⁸. Šių operacijų faktinė palūkanų norma gali būti žinoma tik pasibaigus kiekvienai iš šių operacijų arba iš anksto grąžinus visą ar dalį pasiskolintos sumos, o iki tol TITRO III sukauptoms palūkanoms apskaičiuoti naudojamas patikimas įvertinimas. Tai reiškia, kad, rengiant 2023 m. metines finansines ataskaitas, TITRO III sukauptoms palūkanoms apskaičiuoti nuo paskutinio šių operacijų palūkanų laikotarpio pradžios, prasidėjusio 2022 m. lapkričio 23 d., buvo taikyta palūkanų norma, indeksuota pagal vidutinę galiojusią ECB pagrindinę palūkanų normą.

Be to, 2021 m. paskirstytos keturios papildomos kas ketvirtį vykdomos specialiosios pandeminės ilgesnės trukmės refinansavimo operacijos (SPITRO). Šių operacijų trukmė yra apytiksliai vieni metai. Paskutinės SPITRO terminas baigėsi 2023 m. Šios operacijos užtikrino euro zonos bankų sistemos likvidumą ir padėjo palaikyti sklandų pinigų rinkos veikimą užsitęsusių pandemijos laikotarpiu. SPITRO buvo vykdomos pagal fiksuotųjų palūkanų konkurso procedūrą ir paskirstant visą sumą. Šioms operacijoms taikyta 25 baziniais punktais sumažinta operacijos laikotarpiu galiojanti vidutinė palūkanų norma, taikoma Eurosistemos pagrindinių refinansavimo operacijų aukcionuose.

Koreguojamosios grįžtamosios operacijos: jos skirtos rinkos likvidumo situacijai reguliuoti ir palūkanų normoms valdyti, o ypač – nenumatytų rinkos svyravimų įtakai palūkanų normoms mažinti. Atsižvelgiant į jų pobūdį, šios operacijos vykdomos *ad hoc* pagrindu.

Struktūrinės grįžtamosios operacijos: tai grįžtamieji atvirosios rinkos sandoriai, vykdomi koreguojant Eurosistemos struktūrinę likvidumo poziciją finansų sektoriaus atžvilgiu standartinių konkursų būdu.

Ribinio skolinimo galimybė: tai Eurosistemos teikiama nuolatinė galimybė, pagal kurią sandorių šalys už iš anksto nustatytą palūkanų normą ir įkaitą gali gauti iš NCB vienos nakties paskolą.

Kreditai, susiję su įkaito vertės išlaikymo prievole: tai sandorio šaliai sumokėtos piniginės lėšos tais atvejais, kai įkaito vertė viršija nustatytą vertės pokyčio ribą, ir tai reiškia, kad yra įkaito, susijusio su pinigų politikos operacijomis, perviršis.

2023 m. gruodžio 31 d. Eurosistemos NCB turimo turto, susijusio su pinigų politikos operacijomis, vertė sudarė 410 290 mln. Eur (2022 m. gruodžio 31 d. – 1 324 347 mln. Eur). Lietuvos banko turimo turto, susijusio su pinigų politikos operacijomis, dalis atskleista 6 pastaboje „Su pinigų politikos operacijomis susijęs skolinimas euro zonos kredito įstaigoms eurai“.

⁷ Ribinė palūkanų norma, taikoma Eurosistemos pagrindinių refinansavimo operacijų aukcionuose, 2022 m. pabaigoje buvo 2,5 proc., 2023 m. pabaigoje – 4,5 proc.

⁸ 2022 m. spalio 27 d. ECB valdančioji taryba nusprendė, kad nuo 2022 m. lapkričio 23 d. iki kiekvienos neįvykdytos TITRO III termino arba išankstinio grąžinimo datos TITRO III palūkanų norma bus indeksuojama pagal vidutinę šiuo laikotarpiu galiojančią pagrindinę ECB palūkanų normas.

Nuostoliai iš pinigų politikos operacijų gali susidaryti, jeigu sandorio šalis neįvykdo savo įsipareigojimų ir jeigu už pinigų politikos operacijas ji pateikė nepakankamą įkaitą. ECB valdančiosios tarybos sprendimu, nuostoliai dėl specifinio įkaito, kurį NCB gali priimti savo nuožiūra, nėra paskirstomi tarp Eurosistemos NCB.

4.4. PINIGŲ POLITIKOS TIKSLAIS LAIKOMI VERTYBINIAI POPIERIAI

2023 m. gruodžio 31 d. ECB ir euro zonos NCB turėjo vertybinių popierių, įsigytų pagal vertybinių popierių rinkų programą (VPRP), trečiąją padengtųjų obligacijų pirkimo programą (POPP3), turtu užtikrintų vertybinių popierių pirkimo programą (TUVPPP), viešojo sektoriaus pirkimo programą (VSPP)⁹, bendrovių sektoriaus pirkimo programą (BSPP) ir specialiąją pandeminių pirkimo programą (SPPP)¹⁰.

	Pradžios data	Pabaigos data	Sprendimo Nr.	Tinkami vertybiniai popieriai*
Pasibaigusios (nutrauktos) programos				
VPRP	2010 m. gegužė	2012 m. rugsėjis	ECB/2010/5	Euro zonoje išleisti viešojo ir privačiojo sektorių skolos vertybiniai popieriai**
Turto pirkimo programa (TPP)***				
POPP3	2014 m. spalio	Aktyvi	ECB/2020/8 (su pakeitimais)	Euro zonos rezidentų padengtosios obligacijos
TUVPPP	2014 m. lapkritis	Aktyvi	ECB/2014/45 (su pakeitimais)	Euro zonos rezidentų išleisti turtu užtikrinti aukščiausio prioriteto ir garantijomis užtikrinti vidutinio prioriteto vertybiniai popieriai
VSPP	2015 m. kovas	Aktyvi	ECB/2020/9 (nauja redakcija)	Euro zonos centrinės, regioninės arba vietos valdžios ar pripažintų agentūrų, taip pat euro zonoje veikiančių tarptautinių organizacijų ir daugiašalių plėtros bankų išleistos obligacijos
BSPP	2016 m. birželis	Aktyvi	ECB/2016/16 (su pakeitimais)	Euro zonoje įsteigtų nebankinių bendrovių išleistos obligacijos ir komerciniai popieriai
SPPP				
SPPP	2020 m. kovas	Aktyvi	ECB/2020/17 (su pakeitimais)	Visos turto kategorijos, tinkamos pagal TPP

* Kiti turto tinkamumo konkrečioms programoms kriterijai pateikiami ECB valdančiosios tarybos sprendimuose.

** Pagal VPRP buvo įsigyti tik penkių euro zonos išdų išleisti viešojo sektoriaus skolos vertybiniai popieriai.

*** Nuo 2023 m. liepos 1 d. lėšų, gautų išpirkus pagal TPP įsigytus vertybinius popierius, suėjus jų terminui, reinvestavimas buvo nutrauktas.

Iki 2023 m. vasario pabaigos¹¹ Eurosistema toliau reinvestavo visas pagrindines sumas, gautas išpirkus pagal TPP¹² įsigytus vertybinius popierius, suėjus jų terminui. Vėliau pagal TPP įsigytų vertybinių popierių portfelis buvo mažinamas išmatuotu ir nuspėjamu tempu. Iki 2023 m. birželio pabaigos buvo perkama vidutiniškai po 15 mlrd. Eur per mėn. mažiau, nes Eurosistema reinvestavo ne visas pagrindines sumas, gautas išpirkus vertybinius popierius suėjus jų terminui. 2023 m. birželio mėn. ECB valdančioji taryba nusprendė¹³ nuo 2023 m. liepos mėn. nutraukti lėšų, gautų išpirkus pagal TPP įsigytus vertybinius popierius, suėjus jų terminui, reinvestavimą. Vėliau TPP portfelis mažėjo sueinant vertybinių popierių išpirkimo terminams.

Kalbant apie SPPP¹⁴, pažymėtina, kad Eurosistema toliau reinvestavo visas pagrindines sumas, gautas išpirkus per metus įsigytus vertybinius popierius, suėjus jų terminui. ECB valdančioji taryba ketina¹⁵ ir 2024 m. pirmąjį pusmetį reinvestuoti visas pagrindines sumas, gautas išpirkus pagal SPPP įsigytus vertybinius popierius, suėjus jų terminui. Be to, ji ketina 2024 m. antrąjį pusmetį mažinti SPPP portfelį vidutiniškai po 7,5 mlrd. Eur per mėn., o metų pabaigoje nutraukti reinvestavimą pagal SPPP. Reinvestuodama lėšas, gautas išpirkus pagal SPPP įsigytus vertybinius popierius, suėjus jų terminui, ECB valdančioji taryba ir toliau palaikys lankstumą, kad pinigų politikos poveikio perdavimo mechanizmui nekiltų su pandemija susijusi rizika. Nuoseklus SPPP portfelio mažinimas pasibaigus reinvestavimo terminui ateityje bus valdomas siekiant išvengti trikdžių tinkamam pinigų politikos pobūdžiui užtikrinti.

⁹ 2020 m. vasario 3 d. Sprendimas ECB/2020/9 dėl viešojo sektoriaus vertybinių popierių pirkimo antrinėse rinkose programos (nauja redakcija), OL L 39, 2020 2 12, p. 12.

¹⁰ 2020 m. kovo 24 d. Sprendimas ECB/2020/17 dėl laikinos specialiosios pandeminių pirkimo programos, OL L 91, 2020 3 25, p. 1, su pakeitimais.

¹¹ Žr. 2022 m. gruodžio 15 d. [pranešimą spaudai](#) apie ECB valdančiosios tarybos sprendimus.

¹² Daugiau informacijos apie TPP pateikiama ECB interneto svetainėje (anglų k.).

¹³ Žr. 2023 m. birželio 15 d. [pranešimą spaudai](#) apie ECB valdančiosios tarybos sprendimus.

¹⁴ Daugiau informacijos apie SPPP pateikiama [ECB interneto svetainėje](#)

¹⁵ Žr. 2023 m. gruodžio 14 d. [pranešimą spaudai](#) apie ECB valdančiosios tarybos sprendimus

Eurosistemos turimų vertybinių popierių vertė 2023 m. gruodžio 31 d.

(tūkst. Eur)

	2023 12 31	2022 12 31
Pasibaigusios (nutrauktos) programos	2 397 352	2 860 114
VPRP	2 397 352	2 860 114
TPP	3 025 924 062	3 253 653 297
POPP3	285 619 775	301 973 050
TUVPPP	13 348 123	22 894 683
VSPP vyriausybės (agentūrų) vertybiniai popieriai	2 147 773 505	2 309 438 192
VSPP tarptautinių institucijų vertybiniai popieriai	255 261 175	275 228 136
BSPP	323 921 484	344 119 236
SPPP	1 666 023 939	1 680 665 751
Padengtosios obligacijos	6 036 072	6 051 662
Vyriausybės (agentūrų) vertybiniai popieriai	1 459 666 708	1 482 853 119
Tarptautinių institucijų vertybiniai popieriai	154 331 953	145 687 092
Bendrovių sektoriaus vertybiniai popieriai	45 989 206	46 073 878
Iš viso	4 694 345 353	4 937 179 162

Pagal visas šias programas įsigyti vertybiniai popieriai Eurosistemos NCB balansuose parodomi amortizuota verte, sumažinta vertės sumažėjimu. Pagal ECBS ir ECB statuto 32 straipsnio 4 dalį, nuostolius, jei tokie susidarytų iš turimų vertybinių popierių, įsigytų pagal POPP3, VPRP, BSPP, VSPP (išskyrus vyriausybės vertybinius popierius) ir SPPP (išskyrus vyriausybės vertybinius popierius) dengtų visi Eurosistemos NCB proporcingomis dalimis pagal Eurosistemos kapitalo raktą. Šių vertybinių popierių bendra vertė 2023 m. gruodžio 31 d. buvo 1 048 693 mln. Eur (2022 m. gruodžio 31 d. – 1 095 390 mln. Eur). Pagal VSPP ir SPPP įsigytų vyriausybės vertybinių popierių vertės sumažėjimo nuostolius dengtų patys NCB.

ECB valdančioji taryba reguliariai įvertina finansinę riziką, susijusią su vertybiniais popieriais, įsigytais pagal visas šias programas. Kasmet atskirai vertinamas kiekvienos vertybinių popierių programos vertės sumažėjimas. Tais atvejais, kai pastebima vertės sumažėjimo rodiklių, atliekama tolesnė analizė, siekiant įsitikinti, kad vertybinių popierių pinigų srautams vertės sumažėjimo įvykis įtakos neturėjo. Nustačius, kad vertybinių popierių vertė yra sumažėjusi, laikantis atsargumo principo, formuojami atidėjiniai pinigų politikos operacijų nuostoliams padengti. Vertybinių popierių, laikomų pinigų politikos tikslais, kurių vertės sumažėjimo nuostolius proporcingomis dalimis dengia visi Eurosistemos NCB, vertės sumažėjimas pripažįstamas kaip pinigų politikos pajamų paskirstymo rezultato dalis.

Lietuvos banko turimų vertybinių popierių vertė atskleidžiama 8 pastaboje „Pinigų politikos tikslais laikomi vertybiniai popieriai“.

4.5. ĮSIPAREIGOJIMAI EURO ZONOS KREDITO ĮSTAIGOMS, SUSIJĘ SU PINIGŲ POLITIKOS OPERACIJOMIS, EURAIS

Einamosios sąskaitos (įskaitant privalomųjų atsargų sistemą): tai kredito įstaigų, kurioms taikomas reikalavimas laikyti privalomas atsargas, lėšų likučiai jų atsiskaitomosiose sąskaitose NCB, išskyrus lėšas, kuriomis negalima laisvai disponuoti, ir kredito įstaigų, kurios atleistos nuo privalomųjų atsargų reikalavimų, sąskaitų likučius, parodomus įsipareigojimų 3 straipsnyje „Kiti įsipareigojimai euro zonos kredito įstaigoms eurai“.

Indėlių galimybė: Eurosistemos teikiama nuolatinė galimybė, pagal kurią sandorių šalys už iš anksto nustatytą palūkanų normą gali NCB padėti vienos nakties indėlių.

Terminuotieji indėliai: šie įsipareigojimai yra nustatyto termino ir fiksuotosios palūkanų normos likvidumo mažinimo koreguojamosios operacijos.

Koreguojamosios grįžtamosios operacijos: tai likvidumą mažinančios grįžtamosios operacijos, kurios atliekamos siekiant subalansuoti didelius likvidumo svyravimus.

Indėliai, susiję su įkaito vertės išlaikymo prievole: jie parodo sandorio šalies indėlių pavidalu sumokėtas pinigines lėšas tais atvejais, kai įkaito rinkos vertė yra mažesnė už nustatytą vertės pokyčio ribą, ir tai reiškia, kad trūksta su galiojančiomis pinigų politikos operacijomis susijusio įkaito.

4.6. DALYVAVIMAS MOKĖJIMO SISTEMOJE TARGET

Dėl tarpvalstybinių mokėjimų, atliekamų per sistemą TARGET¹⁶, ES centrinių bankų sąskaitose šioje sistemoje susidaro tarpusavio likučiai. ECB ir NCB atliekami mokėjimai taip pat turi įtakos šioms sąskaitoms. Visi mokėjimai yra automatiškai sumuojami ir tikslinami, kad kiekvienam NCB susidarytų tik po vieną poziciją ECB atžvilgiu. Judėjimai TARGET sąskaitose kiekvieną dieną atvaizduojami ECB ir NCB apskaitos įrašuose. Lietuvos banko vidiniai Eurosistemos likučiai, susidarę TARGET ECB atžvilgiu, parodomi balanso straipsniuose „Kitos Eurosistemos pretenzijos (grynosios)“ arba „Kiti Eurosistemos įsipareigojimai (grynieji)“. Už šiuos likučius gaunamos arba mokamos palūkanos, skaičiuojamos pagal ribinę palūkanų normą, taikomą Eurosistemos pagrindinių refinansavimo operacijų aukcionuose.

4.7. PINIGŲ POLITIKOS PAJAMŲ PASKIRSTYMAS

Eurosistemos NCB pinigų politikos pajamos, uždirbtos vykdant Eurosistemos pinigų politikos funkcijas, pagal ECBS ir ECB statuto 32 straipsnį, skaičiuojamos ir paskirstomos NCB proporcingai jų Eurosistemos kapitalo raktams kiekvienų finansinių metų pabaigoje.

Eurosistemos NCB pinigų politikos pajamos – tai pajamos, uždirbtos iš nustatyto turto, laikomo įsipareigojimų bazei padengti.

Pagrindiniai nustatyto turto straipsniai yra tokie: su pinigų politikos operacijomis susijęs skolinimas euro zonos kredito įstaigoms eurais; pinigų politikos tikslais laikomi vertybiniai popieriai; grynosios vidinės Eurosistemos pretenzijos, atitinkančios ECB pervestas užsienio atsargas, taip pat susidariusios dėl TARGET operacijų ir dėl eurų banknotų paskirstymo Eurosistemoje; sukauptos palūkanos už ilgesnio nei vieni metai termino pinigų politikos operacijas; tam tikras kiekis aukso, nustatomas proporcingai kapitalo raktui.

Pagrindiniai įsipareigojimų bazės straipsniai: banknotai apyvartoje; su pinigų politikos operacijomis susiję įsipareigojimai euro zonos kredito įstaigoms eurais; grynieji vidiniai Eurosistemos įsipareigojimai dėl TARGET operacijų ir dėl eurų banknotų paskirstymo Eurosistemoje.

Už įsipareigojimų bazės straipsnius ir (arba) nustatyto turto straipsnius sumokėtos palūkanos atimamos iš už šiuos straipsnius NCB surinktų pinigų politikos pajamų. Už skirtumą, susidariusį tarp NCB nustatyto turto vertės ir įsipareigojimų bazės vertės, skaičiuojamos palūkanos, tam skirtumui taikant naujausią žinomą Eurosistemos pagrindinių refinansavimo operacijų ribinę palūkanų normą¹⁷. Be to, pinigų politikos pajamų skaičiavimo tikslais laikoma, kad iš aukso pajamų neuždirbama, o iš vyriausybės vertybinių popierių, įsigytų pagal VSPP (ECB sprendimas ECB/2020/9), ir vyriausybės vertybinių popierių, įsigytų pagal SPPP (ECB sprendimas ECB/2020/17) pajamų uždirbama, šių popierių likučiams taikant naujausią žinomą Eurosistemos pagrindinių refinansavimo operacijų ribinę palūkanų normą.

Suskaičiavus per finansinius metus visų Eurosistemos NCB uždirbtas pinigų politikos pajamas ir gautą rezultatą paskirsčius NCB proporcingai pagal jų kapitalo raktus, skirtumai tarp kiekvieno NCB surinktų (angl. *pooled*) ir pagal Eurosistemos kapitalo raktą jam tenkančių pinigų politikos pajamų apmokami per TARGET. Lietuvos bankui paskirstytos grynosios pinigų politikos pajamos (išlaidos) atskleistos 34 pastaboje „Grynasios pinigų politikos pajamų paskirstymo rezultatas“.

4.8. GRYNŲOJO FINANSINIO TURTO VALDYMAS

Eurosistemos NCB ir ECB yra sudarę Susitarimą dėl grynojo finansinio turto (angl. *Agreement on Net Financial Assets*, ANFA), jame nustatytas didžiausias kiekvieno NCB ir ECB ne pinigų politikos tikslais laikomo grynojo finansinio turto dydis ir jo valdymas. Sutartimi reglamentuojamą grynąjį finansinį turtą daugiausia sudaro įsipareigojimų bazės lėšos, gautos vykdant pinigų politikos operacijas, kurios tuo metu nėra tiesiogiai naudojamos pinigų politikai vykdyti (žr. Aiškinamojo rašto 4.7 dalį „Pinigų politikos pajamų paskirstymas“). Tokį turtą įprastai sudaro aukso ir užsienio atsargos, investicijos eurais.

Lietuvos bankas grynojo finansinio turto dydį nustato atsižvelgdamas į rinkos sąlygas ir investavimo galimybes bei apribojimus. Vidutinis grynojo finansinio turto dydis negali būti didesnis, nei pagal susitarimą nustatoma grynojo finansinio turto maksimali riba. 2023 m., kaip ir 2022 m., Lietuvos banko vidutinis grynojo finansinio turto dydis atitiko šio susitarimo nuostatas.

4.9. ECB PELNO PASKIRSTYMAS

Jei ECB valdančioji taryba nenusprendžia kitaip, ECB senjoražo pajamas, gautas iš ECB priskirtų 8 proc. visų apyvartoje cirkuliuojančių eurų banknotų, taip pat pajamas iš vertybinių popierių, įsigytų pagal vertybinių popierių programas (VPRP, POPP3, TUVPPP, VSPP ir SPPP), ECB paskirsto kitų metų sausio mėn. kaip tarpinį pelną¹⁸. Sprendimas neskirstyti minėtų pajamų priimamas, kai, remdamasi ECB vykdomosios valdybos

¹⁶ Transeuropinė automatizuota realaus laiko atskirųjų atsiskaitymų skubių pervedimų sistema.

¹⁷ Ribinė palūkanų norma, taikoma Eurosistemos pagrindinių refinansavimo operacijų aukcionuose, 2022 m. pabaigoje buvo 2,5 proc., 2023 m. pabaigoje – 4,5 proc.

¹⁸ 2014 m. gruodžio 15 d. ECB sprendimas (ES) 215/298 dėl tarpinio Europos Centrinio Banko pajamų paskirstymo (ECB/2014/57), OL L 53, 2015 2 25, p. 24, su pakeitimais. Neoficialų konsoliduotą tekstą su pakeitimų sąrašu galima rasti [čia](#).

parengtu pagrįstu vertinimu, ECB valdančioji taryba tikisi, kad ECB patirs bendrąjį metinį nuostolį arba gaus metinį grynąjį pelną, kuris bus mažesnis už šias pajamas. ECB valdančioji taryba taip pat gali nuspręsti visas arba dalį šių pajamų pervesti į atidėjinius finansinei rizikai dengti. Gautą tarpinį ECB pelno paskirstymo rezultatą euro zonos NCB pripažįsta pajamomis tų finansinių metų, kuriais šios pajamos buvo uždirbtos, o ne kuriais buvo gautos.

Galutinis pelnas paskirstomas ECB dalininkams proporcingai jų Eurosistemos kapitalo raktui pagal ECBS ir ECB statuto 33 straipsnio nuostatas, ECB valdančiajai tarybai patvirtinus ECB metines finansines ataskaitas. Gautą galutinį ECB pelno paskirstymo rezultatą NCB pripažįsta finansinių metų, kuriais jis gautas, pajamomis.

ECB pelno paskirstymo metu pervestos sumos atskleidžiamos pelno (nuostolio) ataskaitos 4 straipsnyje „Pajamos iš nuosavybės finansinių priemonių“ (žr. 33 pastabą „Pajamos iš nuosavybės finansinių priemonių“).

5. ĮVYKIAI PO BALANSO DATOS. KAS PENKERIUS METUS KOREGUOJAMAS ECB KAPITALO RAKTAS

Vadovaujantis ECBS ir ECB statuto 29 straipsniu, NCB dalys pasirašytame ECB kapitale perskaičiuojamos kas penkeri metai, remiantis Europos Komisijos duomenimis apie ES valstybių narių gyventojų skaičių ir bendrąjį vidaus produktą (BVP). Kapitalo raktas naujai perskaičiuotas 2024 m. sausio 1 d.

Po šio perskaičiavimo Lietuvos bankui tenkantis kapitalo raktas padidėjo 0,0119 proc. punkto ir nuo 2024 m. sausio 1 d. sudaro 0,4826 proc., o Eurosistemos kapitalo raktas padidėjo 0,0161 proc. punkto ir sudaro 0,59021 proc. Padidėjus Lietuvos banko daliai apmokėtame ECB kapitale, Lietuvos bankas 2024 m. sausio 1 d. pervedė papildomai 1 288 tūkst. Eur įmokos į ECB kapitalą, o 2024 m. vasario 23 d. sumokėjo papildomą 5 768 tūkst. Eur įmoką į ECB rezervus ir atidėjinius. Po šių pervedimų Lietuvos banko balanso straipsnis „Dalyvavimas ECB“ padidėjo iki 220 464 tūkst. Eur.

Dėl kapitalo rakto perskaičiavimo pakito ir Lietuvos banko pretenzija, susijusi su pervestomis užsienio atsargomis, atitinkamas balanso straipsnis padidėjo 5 903 tūkst. Eur – iki 239 399 tūkst. Eur.

Be to, 2024 m. sausio 1 d. perskaičiuotas banknotų paskirstymo raktas: Lietuvos bankui jis padidėjo 0,015 proc. punkto iki 0,5430 proc. Dėl to padidėjo Lietuvos bankui tenkanti Eurosistemos banknotų dalis.

6. PASTABOS DĖL BALANSO

1 PASTABA. AUKSAS IR GAUTINAS AUKSAS

	2023 12 31	2022 12 31
Aukso kiekis		
Trojos uncijomis	187 420	187 419
Kilogramais	5 829	5 829
Trojos uncijos kaina, Eur	1 867,828	1 706,075
Aukso vertė, tūkst. Eur	350 067	319 752

Aukso investicijos

(Trojos uncijomis)

	2023 12 31	2022 12 31
Apsikeitimo sandoriai	171 420	171 419
Terminuoti indėliai	–	16 000
Neinvestuotos atsargos	16 000	–
Iš viso	187 420	187 419

2023 m. gruodžio 31 d. Lietuvos bankas didžiąją dalį turimo aukso buvo investavęs į aukso apskeitimo sandorius.

Aukso kiekis 2023 m., palyginti su 2022 m., padidėjo dėl aukso luitų svorio skirtumo, atsiradusio atsiskaitant pagal aukso investavimo sandorius.

Aukso vertės padidėjimą 2023 m. lėmė finansų rinkose pakilusi aukso kaina.

2 PASTABA. IŠ TVF GAUTINOS LĖŠOS

(tūkst. Eur)

	2023 12 31	2022 12 31
SST likutis sąskaitoje TVF	688 519	711 953
Grynoji atsargų pozicija TVF	144 710	140 233
Lietuvos kvota TVF	537 442	553 150
TVF sąskaitos Nr. 1 Lietuvos banke likutis	(392 732)	(412 917)
Indėlis TVF Atsparumo ir tvarumo fonde	16 871	-
Iš viso	850 100	852 186

Didžiąją dalį Lietuvos banko valdomoje TVF sąskaitoje esančių SST sudaro TVF Lietuvos Respublikai pagal 2009 ir 2021 m. bendruosius SST paskirstymus suteiktos 560 492 tūkst. SST. Jų atitikmuo (681 391 tūkst. Eur) parodomas Lietuvos banko balanso įsipareigojimų 9 straipsnyje „TVF suteiktų specialiųjų skolinimosi teisių atitikmuo“.

Be to, 2021 m. Lietuvos bankas ir TVF pasirašė savanoriškos SST prekybos susitarimą (angl. *Voluntary Trading Arrangement*). Pagal jį, esant Lietuvos banko pritarimui, TVF gali Lietuvos banko vardu susitarti dėl SST pardavimo ar pirkimo už eurus, neperžengdamas nustatytos didžiausios ir mažiausios SST prekybos apimtys. 2023 m. Lietuvos bankas pagal šį susitarimą nupirko 13 000 tūkst. SST ir pardavė 6 200 tūkst. SST (2022 m. pardavė 17 287 tūkst. SST) už eurus. Grynas SST įsigijimas padidino Lietuvos banko sąskaitos TVF likutį. Už sąskaitoje TVF esančių SST likutį Lietuvos bankas gauna palūkanas, o už Lietuvos Respublikos gautas SST pagal TVF paskirstymą moka palūkanas. Susilpnėjęs SST euro atžvilgiu darė neigiamą įtaką 2023 m. SST likučio sąskaitoje TVF vertei.

Lietuvos bankas Lietuvos Respublikos vardu vykdo TVF fiskalinės agentūros funkcijas. Lietuvos kvota TVF apibrėžia jos dalyvavimo ir balsavimo teisę TVF. Lietuvos įsipareigojimai TVF parodomi TVF sąskaitoje Nr. 1, esančioje Lietuvos banke. Nuo 2018 m. Lietuvos bankas Lietuvos Respublikos vardu vykdo TVF finansines operacijas, naudodamas Lietuvos banko finansinį turta.

Grynosios atsargų pozicijos padidėjimą 2023 m. gruodžio 31 d., palyginti su 2022 m. gruodžio 31 d., lėmė dalyvavimas finansinių operacijų plane: pagal jį 2023 m., kaip ir 2022 m., Lietuvos bankas suteikė papildomą 7 mln. SST finansavimą. Už lėšas, pervestas pagal finansinių operacijų planą, Lietuvos bankas gauna palūkanų.

2020 m. Lietuvos bankas su TVF pasirašė Dvišalį skolinimo susitarimą, pagal kurį Lietuvos bankas prireikus TVF suteiktų iki 297 mln. Eur paskolų iš savo finansinio turto. Pagal susitarimą tokiomis skolinimosi teisėmis TVF galėtų pasinaudoti tokiu atveju, jei TVF neužtektų turimų išteklių reikiamam skolinimo pajėgumui užtikrinti. 2023 m. Lietuvos bankas nesuteikė paskolų pagal šį susitarimą.

2022 m. Lietuvos bankas ir Lietuvos Respublikos Vyriausybė nusprendė prisidėti prie naujos TVF finansinės iniciatyvos – TVF Atsparumo ir tvarumo fondo (angl. *Resilience and Sustainability Trust*), kuriuo TVF teikia ilgesnio laikotarpio paskolas ir remia ekonominį atsparumą ir tvarumą didinančias struktūrines reformas klimato kaitos ir pasirengimo pandemijoms srityse. 2023 m. sausio 20 d. įsigaliojus Lietuvos banko ir TVF susitarimui dėl Lietuvos banko įnašo į TVF Atsparumo ir tvarumo fondo paskolas ir depozito sąskaitas, 2023 m. vasario 1 d. Lietuvos bankas pervedė 13,9 mln. SST įnašą į depozito sąskaitą. Įnašas į paskolos sąskaitą sudaro 69,4 mln. SST, šias lėšas Lietuvos bankas yra įsipareigojęs paskolinti TVF Atsparumo ir tvarumo fondo įgyvendinamoms TVF programoms. 2023 m. Lietuvos bankas nepavedė įnašo į paskolos sąskaitą pagal šį susitarimą.

3 PASTABA. SĄSKAITOS BANKUOSE IR INVESTICIJOS Į VERTYBINIUS POPIERIUS, IŠORĖS PASKOLOS IR KITAS IŠORĖS TURTAS UŽSIENIO VALIUTA

Šį balanso straipsnį sudaro Lietuvos banko sąskaitų likučiai, terminuotieji indėliai, investicijos į vertybinius popierius, atpirkimo investavimo sandoriai ir kitos investicijos su ne euro zonos rezidentais užsienio valiuta. (tūkst. Eur)

	USD	CAD	GBP	JPY	CZK	Kitos	Iš viso
2023 12 31							
Sąskaitų likučiai	1 066	13 665	6 947	507 843	17 378	122	547 021
Terminuotieji indėliai	30 226	-	-	-	-	-	30 226
Skolos vertybiniai popieriai	2 150 946	560 577	538 156	-	-	-	3 249 679
Apyvartiniai nuosavybės vertybiniai popieriai	544 495	-	-	-	-	-	544 495

	USD	CAD	GBP	JPY	CZK	Kitos	Iš viso
Atpirkimo investavimo sandoriai	30 045	-	-	-	-	-	30 045
Iš viso	2 756 778	574 242	545 103	507 843	17 378	122	4 401 466
2022 12 31							
Sąskaitų likučiai	1 788	2 623	8 665	500 548	108 232	24 692	646 548
Terminuotieji indėliai	6 657	-	-	-	-	-	6 657
Skolos vertybiniai popieriai	1 748 677	527 419	453 997	-	-	-	2 730 093
Apyvartiniai nuosavybės vertybiniai popieriai	565 695	-	-	-	-	-	565 695
Atpirkimo investavimo sandoriai	10 126	-	-	-	-	-	10 126
Kitos investicijos	724	-	-	-	-	-	724
Iš viso	2 333 667	530 042	462 662	500 548	108 232	24 692	3 959 843

2023 m. gruodžio 31 d., palyginti su 2022 m. gruodžio 31 d., šis balanso straipsnis padidėjo 441 623 tūkst. Eur. Tai daugiausia lėmė skolos vertybinių popierių likučių padidėjimas. 2023 m. buvo padidintos investicijos į JAV, Didžiosios Britanijos ir Kanados vyriausybės vertybinius popierius. Sąskaitų likučiai Čekijos kronomis sumažėjo dėl metų pabaigoje susidariusių nepalankių sąlygų pinigų rinkoje sudaryti trumpos trukmės sandoriai. 2023 m. šio balanso straipsnio bendrai vertei mažinantį poveikį turėjo ir euro atžvilgiu atpigęs JAV doleris.

Sąskaitų bankuose ir investicijų į vertybinius popierius, išorės paskolų ir kito išorės turto pasiskirstymas pagal emitento ir sandorio šalies ekonominę erdvę (tūkst. Eur)

	2023 12 31	2022 12 31
JAV	2 719 851	2 279 291
Kanada	619 592	564 739
Japonija	521 934	528 869
Didžioji Britanija	495 883	396 071
Tarptautinės finansų įstaigos	25 643	53 030
Ne euro zonos ES valstybės narės	17 465	108 308
Kitos šalys	1 098	29 535
Iš viso	4 401 466	3 959 843

4 PASTABA. PRETENZIJS EURO ZONOS REZIDENTAMS UŽSIENIO VALIUTA

Šį balanso straipsnį sudaro Lietuvos banko sąskaitų likučiai ir investicijos į apyvartinius nuosavybės vertybinius popierius su euro zonos rezidentais užsienio valiuta. (tūkst. Eur)

	GBP	JPY	USD	Kitos	Iš viso
2023 12 31					
Sąskaitų likučiai	40	485	387	138	1 050
Apyvartiniai nuosavybės vertybiniai popieriai	428 326	-	-	-	428 326
Iš viso	428 366	485	387	138	429 376
2022 12 31					
Sąskaitų likučiai	235	1 760	740	33	2 768
Iš viso	235	1 760	740	33	2 768

2023 m. gruodžio 31 d., palyginti su 2022 m. gruodžio 31 d., šis balanso straipsnis padidėjo 426 608 tūkst. Eur. Tai daugiausia lėmė 2023 m. įsigyti apyvartiniai nuosavybės vertybiniai popieriai, denominuoti Didžiosios Britanijos svarais sterlingų, įgyvendinant strateginės investicinio portfelio struktūros pokyčius.

5 PASTABA. PRETENZIJS NE EURO ZONOS REZIDENTAMS EURAIS

Ši balanso straipsnį sudaro Lietuvos banko sąskaitų likučiai ir investicijos į skolos vertybinius popierius eurais su ne euro zonos rezidentais.

(tūkst. Eur)

	2023 12 31	2022 12 31
Sąskaitų likučiai	4	4
Skolos vertybiniai popieriai	45 597	92 401
Iš viso	45 601	92 405

6 PASTABA. SU PINIGŲ POLITIKOS OPERACIJOMIS SUSIJĘS SKOLINIMAS EURO ZONOS KREDITO ĮSTAIGOMS EURAIS

(tūkst. Eur)

	2023 12 31	2022 12 31
Ilgesnės trukmės refinansavimo operacijos	478 810	1 628 810
Iš viso	478 810	1 628 810

2023 m. gruodžio 31 d., kaip ir 2022 m. gruodžio 31 d., visą Lietuvos banko ilgesnės trukmės refinansavimo operacijų likutį sudarė suteiktas papildomas refinansavimas pagal TITRO III. 2023 m. buvo gražintos lėšos pagal dvi TITRO III: pasibaigus vienai iš šių operacijų ir iš anksto gražinus visą pasiskolintą sumą pagal kitą operaciją.

Šios operacijos plačiau apibūdintos Aiškinamojo rašto 4.3 dalyje „Skolinimas euro zonos kredito įstaigoms eurais“.

2023 m. (kaip ir 2022 m.) šių pinigų politikos operacijų vertės sumažėjimo nuostolių nebuvo nustatyta.

7 PASTABA. KITOS PRETENZIJS EURO ZONOS KREDITO ĮSTAIGOMS EURAIS

Šiame straipsnyje parodyti su pinigų politikos operacijomis nesusiję Lietuvos banko sąskaitų likučiai kredito įstaigose, jie 2023 m. gruodžio 31 d. sudarė 799 tūkst. Eur (2022 m. gruodžio 31 d. – 1 606 tūkst. Eur).

8 PASTABA. PINIGŲ POLITIKOS TIKSLAIS LAIKOMI VERTYBINIAI POPIERIAI

Šiame straipsnyje parodomi Lietuvos banko pagal VSPP įsigyti Lietuvos Respublikos Vyriausybės ir tarptautinių institucijų vertybiniai popieriai bei pagal SPPP įsigyti Lietuvos Respublikos Vyriausybės vertybiniai popieriai, kurie balanse parodomi amortizuota verte (žr. Aiškinamojo rašto 4.4 dalį „Pinigų politikos tikslais laikomi vertybiniai popieriai“).

(tūkst. Eur)

	2023 12 31		2022 12 31	
	amortizuota vertė	rinkos vertė	amortizuota vertė	rinkos vertė
VSPP	9 013 103	7 549 846	10 176 317	8 373 661
Tarptautinių institucijų vertybiniai popieriai	4 699 868	3 965 819	5 853 756	4 899 988
Lietuvos Respublikos Vyriausybės (agentūrų) vertybiniai popieriai	4 313 235	3 584 027	4 322 561	3 473 673
SPPP	2 753 496	2 279 661	2 809 013	2 244 519
Lietuvos Respublikos Vyriausybės (agentūrų) vertybiniai popieriai	2 753 496	2 279 661	2 809 013	2 244 519
Iš viso	11 766 599	9 829 507	12 985 330	10 618 180

Lentelėje vertybinių popierių rinkos vertė pateikta tik atskleidimo tikslais, ji nėra įtraukta į balansą.

ECB valdančioji taryba, remdamasi vertės sumažėjimo testo rezultatais, nusprendė, kad pagal 2023 m. gruodžio 31 d. būklę visi numatomi pinigų srautai iš vertybinių popierių, įsigytų pagal VSPP ir pagal SPPP, bus gauti ir todėl 2023 m. (kaip ir 2022 m.) šiame straipsnyje parodytų Lietuvos banko turimų vertybinių popierių vertės sumažėjimo nuostolių nebuvo nustatyta.

9 PASTABA. KITI VERTYBINIAI POPIERIAI

Šiame straipsnyje parodyti Lietuvos banko turimi euro zonos rezidentų apyvartiniai nuosavybės vertybiniai popieriai, kurių likutis 2023 m. gruodžio 31 d. sudarė 581 561 tūkst. Eur (2022 m. gruodžio 31 d. – 365 286 tūkst. Eur). Šie vertybiniai popieriai 2022 ir 2023 m. buvo vertinami rinkos verte.

2023 m. gruodžio 31 d. apyvartinių nuosavybės vertybinių popierių likutis padidėjo įgyvendinant strateginės investicinio portfelio struktūros pokyčius.

10 PASTABA. DALYVAVIMAS ECB

(tūkst. Eur)

	2023 12 31	2022 12 31
Lietuvos banko įnašas į ECB kapitalą	50 953	50 953
Lietuvos banko įnašas į ECB rezervus ir atidėjinius, prilyginamus rezervams	162 455	162 455
Iš viso	213 408	213 408

Vadovaujantis ECBS ir ECB statuto 29 straipsniu, NCB dalys pasirašytajame ECB kapitale perskaičiuojamos kas penkeri metai arba pasikeitus ECBS NCB sudėčiai. Paskutinį kartą kapitalo raktas pakoreguotas 2020 m. vasario 1 d. dėl 2020 m. sausio 31 d. įvykusio Jungtinės Karalystės išstožimo iš ES, o kartu ir *Bank of England* išstožimo iš ECBS. Po šio koregavimo Lietuvos bankui tenkantis kapitalo raktas padidėjo 0,0648 proc. punkto ir nuo 2020 m. vasario 1 d. sudaro 0,4707 proc.

Lietuvos bankas, pagal ECBS ir ECB statuto 48 straipsnio 2 dalį, yra įnešęs 162 455 tūkst. Eur į ECB rezervus ir į atidėjinius.

11 PASTABA. PRETENZIJOS, ATITINKANČIOS PERVESTAS UŽSIENIO ATSARGAS

Lietuvos bankas, tapęs Eurosistemos dalimi, pagal ECBS ir ECB statuto 48 straipsnio 1 dalį, į ECB yra pervedęs užsienio atsargų dalį.

Šiame balanso straipsnyje parodomas Lietuvos banko pretenzijos, atitinkančios pervestas užsienio atsargas, nuo 2020 m. vasario 1 d. sudaro 233 496 tūkst. Eur. Pagal ECBS ir ECB statuto 30 straipsnio 2 dalį kiekvieno NCB pervestos užsienio atsargos nustatomos proporcingai jo daliai pasirašytajame ECB kapitale. 2023 m. jokių pokyčių nebuvo.

12 PASTABA. GRYNOSIOS PRETENZIJOS, SUSIJUSIOS SU EURŲ BANKNOTŲ PASKIRSTYMU EUROSISTEMOJE

Šiame straipsnyje parodomas vidinis Eurosistemos likutis, susijęs su eurų banknotų paskirstymu Eurosistemoje (žr. Aiškinamojo rašto 2.15 dalį „Banknotai ir monetos apyvartoje“ ir 19 pastabą „Banknotai apyvartoje“)¹⁹. 2023 m. gruodžio 31 d., palyginti su 2022 m. gruodžio 31 d., šis likutis sumažėjo 102 136 tūkst. Eur, arba 10 proc. Tai lėmė Lietuvos banko išleistų į apyvartą eurų banknotų nominaliosios vertės padidėjimas (0,1 %), palyginti su visos Eurosistemos banknotų apyvartoje nominaliosios vertės sumažėjimu (-0,3 %).

13 PASTABA. KITOS GRYNOSIOS EUROSISTEMOS PRETENZIJOS (ĮSIPAREIGOJIMAI)

(tūkst. Eur)

	2023 12 31	2022 12 31
Likutis TARGET sąskaitoje	8 578 742	7 089 655
Pinigų politikos pajamų paskirstymas	26 589	(69 953)
Kitos Eurosistemos pretenzijos	1 125	1 125
Kitos gryniosios Eurosistemos pretenzijos (įsipareigojimai)	8 606 456	7 020 827

Kitas grynasis Eurosistemos pretenzijas (įsipareigojimus) sudaro: 1) Lietuvos banko grynasis vidinis Eurosistemos likutis, susidaręs ECB atžvilgiu dėl pervedimų, kuriuos per TARGET atliko ir gavo ECBS NCB ir ECB; 2) grynasis likutis ECB atžvilgiu, susijęs su gautina (mokėtina) pinigų politikos pajamų paskirstymo suma (žr. 34 pastabą „Grynasis pinigų politikos pajamų paskirstymo rezultatas“); 3) grynasis likutis ECB atžvilgiu, susijęs su kitomis gautinomis ar mokėtinomis sumomis, įskaitant Lietuvos banko gautiną sumą, susijusią su tarpiniu ECB pelno paskirstymu (žr. 33 pastabą „Pajamos iš nuosavybės finansinių priemonių“).

Likučio TARGET sąskaitoje padidėjimą daugiausia lėmė 2023 m. įvykęs Lietuvos banko pagal VSPP įsigytų tarptautinių institucijų vertybinių popierių išpirkimas (žr. 8 pastabą „Pinigų politikos tikslais laikomi vertybiniai popieriai“) ir padidėję valdžios sektoriaus sąskaitų likučiai eurais (žr. 22 pastabą „Įsipareigojimai kitiems euro

¹⁹ Bendra apyvartoje cirkuliuojančių eurų banknotų vertė paskirstoma Eurosistemos centriniams bankams kiekvieno mėnesio paskutinę darbo dieną pagal banknotų paskirstymo raktą. ECB skiriama 8 proc. visų apyvartoje cirkuliuojančių eurų banknotų vertės, kiti 92 proc. paskirstomi NCB. Kiekvienas NCB savo balanse parodo išleistų eurų banknotų dalį, atitinkančią jo apmokėtojo ECB kapitalo dalį. Skirtumas tarp eurų banknotų, priskirtų NCB pagal jo apmokėtojo ECB kapitalo dalį, vertės ir faktiškai į apyvartą išleistų eurų banknotų vertės parodomas kaip „Gryniosios pretenzijos (įsipareigojimai), susijusios su eurų banknotų paskirstymu Eurosistemoje“.

zonos rezidentams eurai"). Likutį TARGET sąskaitoje mažino sumažėję kredito įstaigų einamųjų sąskaitų (įskaitant privalomųjų atsargų sistemą) likučiai (žr. 20 pastabą „Įsipareigojimai euro zonos kredito įstaigoms, susiję su pinigų politikos operacijomis, eurai“).

ECB valdančioji taryba, atsižvelgdama į ECB bendrus 2022 ir 2023 m. finansinius rezultatus, nusprendė pasilikti visas pajamas, gautas iš apyvartoje esančių banknotų, taip pat pajamas, gautas iš vertybinių popierių, įsigytų pagal VPRP, TPP ir SPPP (žr. Aiškinamojo rašto 4.9 dalį „ECB pelno paskirstymas“). Todėl nei 2022 m., nei 2023 m. pabaigoje nebuvo jokios gautinos sumos, susijusios su ECB tarpiniu pelno paskirstymu.

14 PASTABA. ILGALAIKIS MATERIALUSIS IR NEMATERIALUSIS TURTAS

(tūkst. Eur)

	Materialusis turtas				Nematerialusis turtas (įskaitant nebaigtą kurti)	Nuomos teise naudojamas turtas	Iš viso
	žemė ir pastatai (įskaitant nebaigtą statybą)	pinigų skaičiavimo įranga (įskaitant nebaigtą montuoti)	kompiuterių įranga (įskaitant nebaigtą montuoti)	kitas materialusis turtas (įskaitant nebaigtą montuoti)			
Įsigijimo vertė 2022 12 31	37 163	8 735	15 977	7 924	22 341	4 990	97 130
Padidėjimas 2023 m.	-	92	1 153	78	4 291	-	5 614
Sumažėjimas 2023 m.	-	-	(62)	(487)	(593)	(7)	(1 149)
Įsigijimo vertė 2023 12 31	37 163	8 827	17 068	7 515	26 039	4 983	101 595
Sukauptas nusidėvėjimas (amortizacija) 2022 12 31	(19 951)	(6 012)	(11 792)	(5 911)	(11 229)	(2 876)	(57 771)
Nusidėvėjimas (amortizacija) 2023 m.	(633)	(260)	(1 317)	(64)	(1 761)	(935)	(4 970)
Nurašytas nusidėvėjimas (amortizacija) 2023 m.	-	-	62	487	593	-	1 142
Sukauptas nusidėvėjimas (amortizacija) 2023 12 31	(20 584)	(6 272)	(13 047)	(5 488)	(12 397)	(3 811)	(61 599)
Likutinė vertė 2023 12 31	17 212	2 723	4 185	2 013	11 112	2 114	39 359
Likutinė vertė 2022 12 31	16 579	2 555	4 021	2 027	13 642	1 172	39 996

Ilgalaikio turto padidėjimui 2023 m. didžiausią įtaką turėjo Lietuvos banko viduje projektų būdu kuriamų nematerialiojo turto objektų pripažinimas ilgalaikiu turtu (3 444 tūkst. Eur) ir investicijos į kompiuterių įrangos atnaujinimą (1 153 tūkst. Eur).

Lietuvos bankas nėra sudaręs sandorių, pagal kuriuos būtų įkeistas Lietuvos banko materialusis turtas.

15 PASTABA. KITAS FINANSINIS TURTAS

Šiame straipsnyje parodomi Lietuvos banko sąskaitų likučiai euro zonos rezidentų institucijose (ne kredito įstaigose) eurai, taip pat Lietuvos banko reikmėms laikomos investicijos į neapyvartines nuosavybės priemonės, kuriomis viešai neprekiuojama ir jų kaina nėra kotiruojama rinkoje.

(tūkst. Eur)

	2023 12 31	2022 12 31
Sąskaitų likučiai	346 673	452 881
Tarptautinių atsiskaitymų banko akcijos	3 334	3 334
SWIFT akcijos	177	177
VšĮ Pinigų plovimo prevencijos kompetencijų centro steigimo įnašas	142	142
Iš viso	350 326	456 534

Lietuvos banko sąskaitos likutis atspindi Lietuvos banko, kaip RT1²⁰ dalyvio, poziciją, kurią sudaro Lietuvos banko mokėjimo sistemos CENTROLink dalyvių – momentinių mokėjimo paslaugų naudotojų – lėšos, skirtos RT1 mokėjimams vykdyti.

²⁰ RT1 – EBA CLEARING S.A.S à capital variable valdoma mokėjimų sistema.

Lietuvos bankas yra Tarptautinių atsiskaitymų banko (TAB) narys, turintis 1 070 akcijų, kurių įsigijimo vertė yra 3 334 tūkst. Eur, o kiekvienos akcijos nominalioji vertė – 5 000 SST. 2023 m., kaip ir 2022 m., už TAB akcijas Lietuvos bankas gavo 372 tūkst. Eur dividendų.

Lietuvos bankas turi 37 SWIFT akcijas, jų įsigijimo vertė yra 177 tūkst. Eur. Dividendai už šias akcijas nemokami.

Lietuvos bankas yra vienas iš viešosios įstaigos „Pinigų plovimo prevencijos kompetencijų centras“ steigėjų, įnešęs 142 tūkst. Eur piniginių įnašą šios įstaigos įstatiniam kapitalui formuoti.

16 PASTABA. NEBALANSINIŲ PRIEMONIŲ PERKAINOJIMO SKIRTUMAI

Šiuose straipsniuose parodyti pagal nebalansinėse sąskaitose atvaizduojamus valiutų keitimo sandorius gautinų ir mokėtinų užsienio valiutų perkainojimo pagal rinkos kursą rezultatai, taip pat išankstinių valiutų keitimo sandorių be įvykdymo, vertybinių popierių ir palūkanų normų apsikeitimo sandorių perkainojimo pagal jų rinkos kainą rezultatai.

(tūkst. Eur)

	2023 12 31		2022 12 31	
	teigiami skirtumai	neigiami skirtumai	teigiami skirtumai	neigiami skirtumai
Valiutų keitimo sandoriai	3 237	9 094	32 207	7 907
Išankstiniai valiutų keitimo sandoriai be įvykdymo	6 500	–	7 871	–
Vertybinių popierių sandoriai	1 647	337	108	1 247
Palūkanų normų apsikeitimo sandoriai	–	–	–	155
Iš viso	11 384	9 431	40 186	9 309

17 PASTABA. SUKAUPTOS PAJAMOS IR BŪSIMŲJŲ LAIKOTARPIŲ IŠLAIDOS

(tūkst. Eur)

	2023 12 31	2022 12 31
Sukauptos palūkanų pajamos	140 663	83 420
Už pinigų politikos tikslais laikomus vertybinius popierius	51 063	48 881
Už vidines Eurosistemos pretenzijas	49 594	17 914
Už kitus vertybinius popierius	17 460	8 619
Už TITRO III	12 911	–
Už išvestines finansines priemones	8 500	7 321
Kitos sukauptos palūkanų pajamos	1 135	685
Nupirktų skolos vertybinių popierių atkarpos išmokos dalis	1 808	5 148
Būsimųjų laikotarpių išlaidos	5 402	2 088
Iš viso	147 873	90 656

2023 m. gruodžio 31 d. sukauptų pajamų ir būsimųjų laikotarpių išlaidų likutis padidėjo daugiausia dėl išaugusių sukauptų palūkanų pajamų už vidines Eurosistemos pretenzijas, už TITRO III ir už kitus vertybinius popierius. Tai susiję su 2023 m. išaugusiomis pagrindinėmis ECB palūkanų normomis ir su padidėjusiu euro zonos ir JAV vertybinių popierių pelningumu.

18 PASTABA. KITAS ĮVAIRUS TURTAS

(tūkst. Eur)

	2023 12 31	2022 12 31
Išankstiniai mokėjimai ir kitos gautinos sumos	477	226
Trumpalaikis turtas	367	693
Kreditai Lietuvos banko tarnautojams	124	167
Iš viso	968	1 086

19 PASTABA. BANKNOTAI APYVARTOJE

(tūkst. Eur)

	2023 12 31	2022 12 31
Eurų banknotai, Lietuvos banko išleisti į apyvartą	7 336 330	7 330 311
Eurų banknotų koregavimas pagal banknotų paskirstymo raktą	1 658 434	1 768 633
ECB išleistų eurų banknotų dalis	(719 805)	(727 868)
Iš viso	8 274 959	8 371 076

Šiame straipsnyje parodyta pagal banknotų paskirstymo raktą Lietuvos bankui tenkanti visų apyvartoje esančių eurų banknotų dalis (žr. Aiškinamojo rašto 2.15 dalį „Banknotai ir monetos apyvartoje“). Banknotų paskirstymo raktas 2023 m. gruodžio 31 d. buvo 0,528 proc. (iki 2022 m. gruodžio 31 d. – 0,5325 %). Faktiškai Lietuvos banko išleistų į apyvartą eurų banknotų nominalioji vertė 2023 m. padidėjo 0,1 proc. Kadangi faktiškai Lietuvos banko išleistų į apyvartą eurų banknotų nominalioji vertė yra mažesnė už paskirstytų eurų banknotų nominaliąją vertę, susidaręs 938 629 tūkst. Eur (2022 m. gruodžio 31 d. – 1 040 765 tūkst. Eur) skirtumas parodomas balanso turto dalyje kaip „Grynosios pretenzijos, susijusios su eurų banknotų paskirstymu Eurosistemoje“ (žr. 12 pastabą).

20 PASTABA. ĮSIPAREIGOJIMAI EURO ZONOS KREDITO ĮSTAIGOMS, SUSIJĘ SU PINIGŲ POLITIKOS OPERACIJOMIS, EURAIS

Šiame straipsnyje parodyti euro zonos kredito įstaigų einamųjų sąskaitų (įskaitant privalomųjų atsargų sistema) likučiai (išskyrus lėšas, kuriomis negalima laisvai disponuoti, ir kredito įstaigų, kurios atleistos nuo privalomųjų atsargų reikalavimų, sąskaitų likučius) ir indėlių galimybės likučiai.

(tūkst. Eur)

	2023 12 31	2022 12 31
Einamųjų sąskaitų likučiai (įskaitant privalomųjų atsargų sistema)	572 342	1 091 337
Indėlių galimybė	11 033 148	11 352 156
Iš viso	11 605 490	12 443 493

Iki 2022 m. gruodžio 20 d. už sąskaitų likučius, kurie atitinka privalomųjų atsargų reikalavimus, buvo mokamos palūkanos taikant naujausią žinomą ribinę palūkanų normą, kurią Eurosistema taiko pagrindinių refinansavimo operacijų aukcionuose, o laikotarpiu tarp 2022 m. gruodžio 21 d. iki 2023 m. rugsėjo 19 d. buvo mokama palūkanų norma už naudojimąsi indėlių galimybe. 2023 m. liepos 27 d. ECB valdančioji taryba nusprendė, kad nuo 2023 m. rugsėjo 20 d. už šiuos likučius bus mokama 0 proc. palūkanų norma. Už sąskaitų likučius, viršijančius privalomųjų atsargų reikalavimus, skaičiuojamos palūkanos, taikant mažesniąją iš šių reikšmių: 0 proc. arba palūkanų norma už naudojimąsi indėlių galimybe. Nuo 2019 m. spalio 30 d. ECB valdančiosios tarybos sprendimu pradėta taikyti dviejų pakopų atlyginimo už laikomas atsargas sistema. Pagal šią sistemą daliai kredito įstaigų laikomo perteklinio likvidumo nebuvo taikoma neigiama palūkanų norma už naudojimąsi indėlių galimybe. Šiai perteklinio likvidumo daliai buvo taikoma metinė 0 proc. palūkanų norma. Sąskaitų likučių, viršijančių privalomųjų atsargų reikalavimus, dalis, kuriai nebuvo taikoma palūkanų norma už naudojimąsi indėlių galimybe, metų pabaigoje buvo lygi kredito įstaigų šešių²¹ privalomųjų atsargų dydžių sumai. Kitai daliai laikomo perteklinio likvidumo ir toliau buvo taikoma mažesnė iš šių reikšmių: 0 proc. arba palūkanų norma už naudojimąsi indėlių galimybe. Nuo 2022 m. rugsėjo 14 d. palūkanų normai už naudojimąsi indėlių galimybe pradėjus kilti virš 0 proc., ECB valdančioji taryba nusprendė sustabdyti dviejų pakopų sistemos taikymą, nustatydama nulio dydžio daugiklį, nes dviejų pakopų atlygio už atsargų perviršį sistema tapo nereikalinga.

Kadangi už sąskaitų likučius, kurie atitinka privalomųjų atsargų reikalavimus, nustota mokėti palūkanas, einamųjų sąskaitų likučiai 2023 m. antroje pusėje sumažėjo, likvidumo perteklių kredito įstaigoms perkeliant į indėlių galimybės priemonę.

Likvidumą mažinančios pinigų politikos operacijos aprašytos Aiškinamojo rašto 4.5 dalyje „Įsipareigojimai euro zonos kredito įstaigoms, susiję su pinigų politikos operacijomis, eurai“.

21 PASTABA. KITI ĮSIPAREIGOJIMAI EURO ZONOS KREDITO ĮSTAIGOMS EURAIS

2023 m. gruodžio 31 d. kiti įsipareigojimai euro zonos kredito įstaigoms eurai sudarė 42 300 tūkst. Eur (2022 m. gruodžio 31 d. – 9 900 tūkst. Eur). Didžiąją šių įsipareigojimų dalį sudarė kredito įstaigų lėšos, kuriomis negalima laisvai disponuoti.

²¹ ECB valdančioji taryba gali pakeisti daugiklio dydį, atsižvelgusi į besikeičiantį kredito įstaigų laikomo perteklinio likvidumo lygį.

22 PASTABA. ĮSIPAREIGOJIMAI KITIEMS EURO ZONOS REZIDENTAMS EURAIS

Šiame straipsnyje parodyti euro zonos rezidentų, įskaitant finansų įstaigas, kurioms netaikomi privalomųjų atsargų reikalavimai, sąskaitų likučiai eurais laikomi Lietuvos banke.

(tūkst. Eur)

	2023 12 31	2022 12 31
Įsipareigojimai valdžios sektoriui	3 594 829	2 002 516
Kiti įsipareigojimai	2 000 366	2 543 532
Iš viso	5 595 195	4 546 048

Įsipareigojimai kitiems euro zonos rezidentams eurais padidėjo dėl padidėjusių valdžios sektoriaus sąskaitų likučių. Šiam straipsniui mažinantį poveikį turėjo Lietuvos banko mokėjimo sistemos CENTROLink dalyvių, nepriklausančių kredito įstaigų sektoriui (mokėjimo ir elektroninių pinigų įstaigų), sąskaitų likučių sumažėjimas.

23 PASTABA. ĮSIPAREIGOJIMAI NE EURO ZONOS REZIDENTAMS EURAIS

Šiame straipsnyje parodomi Lietuvos banko mokėjimo sistemos CENTROLink dalyvių ne euro zonos rezidentų (mokėjimo ir elektroninių pinigų įstaigų), ne euro zonos NCB ir tarptautinių institucijų sąskaitų likučiai eurais, laikomi Lietuvos banke. 2023 m. gruodžio 31 d. jie sudarė 1 132 604 tūkst. Eur (2022 m. gruodžio 31 d. – 1 331 286 tūkst. Eur). Sąskaitų likučiai daugiausia sumažėjo dėl sumažėjusių Lietuvos banko mokėjimo sistemos CENTROLink dalyvių, nepriklausančių kredito įstaigų sektoriui (mokėjimo ir elektroninių pinigų įstaigų), sąskaitų likučių.

24 PASTABA. ĮSIPAREIGOJIMAI EURO ZONOS REZIDENTAMS UŽSIENIO VALIUTA

Šiame straipsnyje atskleidžiami Lietuvos banko su euro zonos finansų sektoriaus rezidentais sudaryti aukso apskaitos sandoriai užsienio valiuta, sąskaitos perviršis, taip pat įsipareigojimai valdžios sektoriui – didžiausią jų dalį sudaro valstybės valdymo institucijų sąskaitų likučiai užsienio valiuta.

(tūkst. Eur)

	USD	JPY	Kitos	Iš viso
2023 12 31				
Įsipareigojimai finansų sektoriui	151 657	138 078	–	289 735
Aukso apskaitos sandoriai	151 657	138 078	–	289 735
Įsipareigojimai valdžios sektoriui	1 282	–	0	1 282
Iš viso	152 939	138 078	0	291 017
2022 12 31				
Įsipareigojimai finansų sektoriui	301 101	–	–	301 101
Aukso apskaitos sandoriai	300 949	–	–	300 949
Sąskaitos perviršis	152	–	–	152
Įsipareigojimai valdžios sektoriui	1 843	–	59	1 902
Iš viso	302 944	–	59	303 003

25 PASTABA. SUKAUPTOS IŠLAIDOS IR BŪSIMŲJŲ LAIKOTARPIŲ PAJAMOS

(tūkst. Eur)

	2023 12 31	2022 12 31
Sukauptos palūkanų išlaidos	18 929	27 033
Už sąskaitų likučius	11 258	5 733
Už išvestines finansines priemones	5 219	6 482
Už pinigų politikos operacijas	2 452	14 818
Kitos sukauptos išlaidos	1 961	2 206
Būsimųjų laikotarpių pajamos	30	31
Iš viso	20 920	29 270

Sukauptos palūkanų išlaidos už pinigų politikos operacijas sumažėjo dėl sumažėjusių sukauptų palūkanų išlaidų už TITRO III: ECB valdančiosios tarybos sprendimu nuo 2022 m. lapkričio 23 d. iki kiekvienos neįvykdytos TITRO III termino arba išankstinio grąžinimo datos TITRO III palūkanų norma indeksuojama pagal vidutines galiojančias pagrindines ECB palūkanų normas, dėl to 2023 m. už TITRO III buvo kaupiamos

palūkanų pajamos (žr. 17 pastabą „Sukauptos pajamos ir būsimųjų laikotarpių išlaidos“ ir 30 pastabą „Grynosios palūkanų pajamos“). Sukauptos palūkanų išlaidos už sąskaitų likučius padidėjo dėl 2023 m. išaugusių palūkanų normų, mokamų už sąskaitų likučius.

26 PASTABA. KITI ĮVAIRŪS ĮSIPAREIGOJIMAI

(tūkst. Eur)

	2023 12 31	2022 12 31
Eurų monetos apyvartoje	154 395	146 941
Litų banknotai apyvartoje	77 352	78 591
Litų monetos apyvartoje	31 859	31 893
Kiti įvairūs įsipareigojimai	3 322	5 560
Iš viso	266 928	262 985

2023 m. gruodžio 31 d. kituose įvairiuose įsipareigojimuose parodoma 1 161 tūkst. Eur (2022 m. gruodžio 31 d. – 2 099 tūkst. Eur) nuomos įsipareigojimų suma (žr. Aiškinamojo rašto 2.14 dalį „Nuoma“).

27 PASTABA. ATIDĖJINIAI

(tūkst. Eur)

	2023 12 31	2022 12 31
Atidėjiniai rizikoms (žr. Aiškinamojo rašto 2.16 dalį „Atidėjiniai finansinėms rizikoms ir įsipareigojimams“)	422 410	292 881
Atidėjiniai ECB nustatytiems nerealizuotiesiems nuostoliams dėl pinigų politikos priemonių vertės sumažėjimo	246	–
Atidėjiniai įsipareigojimams	5 499	4 897
Tarnautojų darbo užmokesčiui už kasmetines atostogas	3 521	3 120
Išeitinėms išmokoms, mokėtinoms tarnautojams, įgysiantiems teisę į valstybinio socialinio draudimo pensiją dirbant Lietuvos banke	1 590	1 361
Lietuvos banko valdybos narių išeitinėms kompensacijoms, nustatytoms Lietuvos banko įstatyme	104	121
Atidėjiniai litų banknotams ir monetoms keisti	284	295
Iš viso	428 155	297 778

Lietuvos banko valdyba, remdamasi Eurosistemos mastu atliekamu finansinės rizikos lygio įvertinimu, priėmė sprendimą 2023 m. sudaryti papildomus 129 529 tūkst. Eur atidėjinius rizikoms (2022 m. panaudota 163 989 tūkst. Eur atidėjinių rizikoms su finansinių priemonių operacijomis susijusiems nuostoliams dengti). Pagal 2023 m. birželio 30 d. būklę atliktą ECBS rizikų vertinimą Lietuvos bankui tenkanti apskaitinė rizika sudarė 896 mln. Eur (2022 m. birželio 30 d. – 983 mln. Eur).

Atlikus bendrovių sektoriaus vertybinių popierių, turimų pagal SPPP, vertės sumažėjimo įvertinimą, ECB valdančioji taryba nustatė poreikį 2023 m. sudaryti 42 918 tūkst. Eur atidėjinių galimiems pinigų politikos operacijų kredito rizikos nuostoliams dengti. Pagal ECBS ir ECB statuto 32 straipsnio 4 dalį, šiuos atidėjinius finansuoja visi Eurosistemos NCB proporcingomis dalimis pagal 2023 m. taikomą Eurosistemos kapitalo raktą. Dėl to Lietuvos bankas sudarė 246 tūkst. Eur atidėjinius, atitinkančius jo dalį pagal Eurosistemos kapitalo raktą – 0,57411 proc. Šie atidėjiniai pripažinti pinigų politikos pajamų paskirstymo rezultato dalimi (žr. 34 pastabą „Grynasis pinigų politikos pajamų paskirstymo rezultatas“).

Atidėjiniai tarnautojų darbo užmokesčiui už kasmetines atostogas padidėjo dėl išaugusio darbo užmokesčio ir nepanaudotų atostogų dienų skaičiaus. Atidėjinių išeitinėms išmokoms, mokėtinoms tarnautojams, įgysiantiems teisę į valstybinio socialinio draudimo pensiją dirbant Lietuvos banke, padidėjimui įtakos turėjo išaugęs darbo užmokestis ir sumažėjęs atidėjiniams skaičiuoti naudojamas tarnautojų kaitos koeficientas. Šių atidėjinių pasikeitimas parodytas 36 pastaboje „Personalo išlaikymo išlaidos“.

Atidėjiniai litų banknotams ir monetoms keisti – ai 2014 m. sudaryti atidėjiniai nurašytų litų banknotų ir monetų, kurie gali būti gražinti į Lietuvos banką pakeisti į eurus, nominaliajai vertei padengti. 2023 m. panaudota 11 tūkst. Eur (2022 m. – 22 tūkst. Eur) šių atidėjinių.

28 PASTABA. PERKAINOJIMO SĄSKAITOS

Šiose sąskaitose parodomi nerealizuotieji aukso, skolos ir apyvartinių nuosavybės vertybinių popierių, nebalansinių finansinių priemonių bei užsienio valiutos perkainojimo prieaugiai. Atskirai nuo kitų perkainojimo prieaugių parodomi nerealizuotieji finansinių straipsnių perkainojimo prieaugiai, susidarę iki įstojimo į euro zoną. (tūkst. Eur)

	2023 12 31	2022 12 31
Perkainojimo sąskaitos		
Perkainojimo prieaugis, susidaręs iki įstojimo į euro zoną	164 456	164 456
Aukso	167 539	137 223
Nuosavybės vertybinių popierių	97 290	-
Užsienio valiutos	88 097	196 514
Skolos vertybinių popierių	18 922	971
Išvestinių finansinių priemonių	8 147	7 980
Iš viso	544 451	507 144

2023 m. gruodžio 31 d. perkainojimo sąskaitų likučiai padidėjo daugiausia dėl nuosavybės vertybinių popierių nerealizuotųjų kainos pokyčio prieaugių, susijusių su JAV doleriais išreikštų vertybinių popierių pelningumo sumažėjimu. Perkainojimo sąskaitų likučiams mažinantį poveikį daugiausia turėjo euro atžvilgiu atpigęs JAV doleris.

Nerealizuotieji perkainojimo nuostoliai, pripažinti išlaidomis pagal 2023 finansinių metų pabaigos būklę, parodomi 31 pastaboje „Grynasis finansinių operacijų, vertės sumažėjimo ir atidėjinių rizikoms rezultatas“.

29 PASTABA. KAPITALAS**2023 m. kapitalo pokyčių ataskaita**

(tūkst. Eur)

	2023 12 31	2022 m. pelno paskirstymas	2022 12 31
Kapitalas			
Įstatinis kapitalas	60 000	-	60 000
Atsargos kapitalas	463 343	-	463 343
Iš viso	523 343	-	523 343

2023 m. gruodžio 31 d., palyginti su 2022 m. gruodžio 31 d., kapitalo dydis nepasikeitė, nes 2022 m. Lietuvos banko finansinis rezultatas buvo 0 Eur ir nebuvo pelno paskirstymo.

Lietuvos banko įstatinis kapitalas yra 60 000 tūkst. Eur ir yra visiškai suformuotas.

Lietuvos banko įstatyme nustatyta, kad Lietuvos banko atsargos kapitalas turi būti ne mažesnis už penkis įstatinio kapitalo dydžius ir gali būti didinamas iš Lietuvos banko pelno Lietuvos banko valdybos nepriklausomu sprendimu, priimtu atsižvelgiant į rizikas ir galimą jų poveikį. Atsargos kapitalas naudojamas susidariusiam Lietuvos banko nuostoliui padengti.

Lietuvos banko valdyba 2015 m. priėmė sprendimą didinti Lietuvos banko atsargos kapitalą iki siektino dydžio, numatydamą, kad jo kasmetinio didinimo tempas būtų lygus Lietuvos banko prognozuojamam vidutinio laikotarpio Lietuvos Respublikos BVP (apskaičiuoto palyginamosiomis kainomis) metinio augimo tempo vidurkiui, apskaičiuotam pagal ataskaitinių metų ketvirtąjį ketvirtį sudarytas Lietuvos banko prognozes.

7. PASTABOS DĖL PELNO (NUOSTOLIO) ATASKAITOS

30 PASTABA. GRYNOSIOS PALŪKANŲ PAJAMOS

(tūkst. Eur)

	2023 m.		2022 m.	
	palūkanų pajamos	palūkanų išlaidos	palūkanų pajamos	palūkanų išlaidos
Vidinių Eurosistemos pretenzijų (įsipareigojimų)	264 825	-	38 463	-
Už TARGET2 likučius	220 257	-	31 653	-
Už pretenzijas, susijusias su eurų banknotų paskirstymu	36 906	-	5 645	-
Už į ECB pervestas užsienio atsargas	7 662	-	1 165	-
Skolos vertybinių popierių	141 808	-	69 847	-
Pinigų politikos operacijų	133 078	(316 700)	103 289	(37 645)
Pinigų politikos tikslais laikomų vertybinių popierių	91 528	-	73 410	-
Ilgesnės trukmės refinansavimo operacijų	41 353	-	-	(6 701)
Pagrindinių refinansavimo operacijų	197	-	9	-
Einamųjų sąskaitų (įskaitant privalomųjų atsargų sistemą)	-	(9 702)	29 870	-
Indėlių galimybės	-	(306 998)	-	(30 944)
Lietuvos banko sąskaitų likučių	17 770	-	11 982	-
Valiutų keitimo sandorių	4 222	-	-	(11 579)
Atpirkimo investavimo sandorių	1 984	-	714	-
Lietuvos banko terminuotųjų indėlių	1 163	-	261	-
Aukso apskaitos sandorių	-	(6 927)	-	(4 743)
Sąskaitų likučių Lietuvos banke	-	(130 199)	19 566	-
Kitos	-	(514)	-	(1 790)
Iš viso palūkanų pajamų (išlaidų)	564 850	(454 340)	244 122	(55 757)
Grynosios palūkanų pajamos	110 510		188 365	

2023 m. Lietuvos bankas uždirbo 77 855 tūkst. Eur grynąjų palūkanų pajamų mažiau negu 2022 m., daugiausia dėl padidėjusių palūkanų išlaidų už indėlių galimybę ir sąskaitų likučius Lietuvos banke. Neigiamą poveikį iš dalies atsvėrė padidėjusios palūkanų pajamos iš vidinių Eurosistemos pretenzijų, susijusių su TARGET likučiu, skolos vertybinių popierių ir TITRO III. Palūkanų pajamos už skolos vertybinius popierius išaugo dėl padidėjusio jų likučio ir padidėjusio euro zonos ir JAV vertybinių popierių pelningumo. Grynosioms palūkanų pajamoms 2023 m. įtakos turėjo pakilusios ribinės palūkanų normos, taikomos Eurosistemos pagrindinių refinansavimo operacijų aukcionuose, ir palūkanų normos, taikomos už naudojimąsi indėlių galimybe. Tai lėmė 226 363 tūkst. Eur didesnes palūkanų pajamas už vidines Eurosistemos pretenzijas, 48 054 tūkst. Eur didesnes palūkanų pajamas už TITRO III ir 276 054 tūkst. Eur didesnes palūkanų išlaidas už naudojimąsi indėlių galimybe. Bendras palūkanų normų didėjimas turėjo įtakos 149 765 tūkst. Eur išaugusioms palūkanų išlaidoms už sąskaitų likučius, laikomus Lietuvos banke. Palūkanų pajamos už pinigų politikos tikslais laikomus vertybinius popierius padidėjo dėl 2023 m. vykdyto vertybinių popierių pagal VSPP ir SPPP reinvestavimo (žr. 8 pastabą „Pinigų politikos tikslais laikomi vertybiniai popieriai“).

31 PASTABA. GRYNASIS FINANSINIŲ OPERACIJŲ, VERTĖS SUMAŽĖJIMO IR ATIDĖJINIŲ RIZIKOMS REZULTATAS

Šiame straipsnyje parodomas a) grynosios pajamos (išlaidos), susijusios su finansinių priemonių, aukso ir užsienio valiutos pardavimo sandoriais; b) finansinių straipsnių vertės sumažėjimas, kurį sudaro nerealizuotieji perkainojimo nuostoliai, susidarę dėl mažesnių rinkos kainų ir kursų, palyginti su šių straipsnių vidurkinėmis kainomis ir kursais, pagal 2023 m. gruodžio 31 d. būklę ir c) Lietuvos banko valdybos sprendimu panaudoti (sudaryti papildomi) atidėjiniai finansinėms rizikoms su finansinių priemonių operacijomis susijusiems nuostoliams dengti.

(tūkst. Eur)

	2023 m.	2022 m.
Grynosios realizuotosios pajamos (išlaidos)	35 598	(73 656)
Sandorių užsienio valiuta	40 466	61 869
Išvestinių palūkanų normų sandorių	(3 534)	(14 189)
Sandorių vertybiniais popieriais	(1 334)	(121 336)
Finansinių straipsnių vertės sumažėjimas	(10 865)	(185 330)
Vertybinių popierių	(10 137)	(172 081)
Užsienio valiutos	(728)	(11 847)
Išvestinių finansinių priemonių	-	(1 402)
Pervedimai iš atidėjinių (į atidėjinius) rizikoms (žr. 27 pastabą)	(129 529)	163 989
Grynasis finansinių operacijų, vertės sumažėjimo ir atidėjinių rizikoms rezultatas	(104 796)	(94 997)

Grynosios realizuotosios išlaidos iš sandorių vertybiniais popieriais mažėjo daugiausia dėl teigiamo vertybinių popierių kainų pokyčio, susidariusio JAV dolerių, Didžiosios Britanijos svaro sterlingų ir Kanados dolerių portfeliuose, o grynosios realizuotosios pajamos iš sandorių užsienio valiuta mažėjo daugiausia dėl neigiamo valiutos kurso pokyčio, susidariusio JAV dolerių portfelyje.

Vertybinių popierių vertės sumažėjimo nuostolis sumažėjo daugiausia dėl JAV doleriais ir eurai išreikštų skolos ir nuosavybės vertybinių popierių mažesnių nerealizuotųjų kainos pokyčio nuostolių, susidariusių 2023 m. pabaigoje ir susijusių su šių vertybinių popierių pelningumo sumažėjimu.

32 PASTABA. GRYNOSIOS KOMISINIŲ IR KITŲ ATLYGIŲ PAJAMOS

(tūkst. Eur)

	2023 m.	2022 m.
Komisinių ir kitų atlygių pajamos	17 348	15 237
Finansų rinkos dalyvių įmokų	11 715	10 227
Atsiskaitymo paslaugų	4 717	4 272
Vertybinių popierių skolinimo	211	212
Kitų paslaugų	705	526
Komisinių ir kitų atlygių išlaidos	(3 518)	(3 819)
Finansinių priemonių	(2 554)	(2 756)
Kitos	(964)	(1 063)
Grynosios komisinių ir kitų atlygių pajamos	13 830	11 418

Lietuvos banko vykdoma finansų rinkos priežiūra pagal Lietuvos banko įstatymo nuostatas finansuojama iš priežiūrimų finansų rinkos dalyvių įmokų ir Lietuvos banko lėšų. 2023 m. Lietuvos bankas surinko 11 158 tūkst. Eur įmokų finansų rinkos priežiūros išlaidoms padengti (2022 m. – 9 850 tūkst. Eur) ir 557 tūkst. Eur finansų rinkos dalyvių įmokų pertvarkymo institucijos veiklai finansuoti (2022 m. – 377 tūkst. Eur).

Pajamos už atsiskaitymų paslaugas padidėjo daugiausia dėl 2023 m. viduryje padidėjusių komisinių užmokesčių už Lietuvos banko mokėjimo sistemos CENTROLINK mokėjimus.

33 PASTABA. PAJAMOS IŠ NUOSAVYBĖS FINANSINIŲ PRIEMONIŲ

(tūkst. Eur)

	2023 m.	2022 m.
Apyvartinių nuosavybės vertybinių popierių dividendai	32 311	11 988
Neapvyvartinių nuosavybės vertybinių popierių dividendai	372	372
Pajamos iš ECB pelno paskirstymo	-	242
Iš viso	32 683	12 602

Pajamos iš apyvartinių nuosavybės finansinių priemonių 2023 m. padidėjo dėl turimų didesnių vidutinių apyvartinių nuosavybės vertybinių popierių pozicijų ir padidėjusios dividendų grąžos.

Neapvyvartinių nuosavybės vertybinių popierių dividendai – dividendai 2023 ir 2022 m. gauti už Lietuvos banko turimas TAB akcijas (žr. 15 pastabą).

2023 m., kaip ir 2022 m., ECB valdančioji taryba, atsižvelgdama į bendrą ECB finansinį rezultatą, nusprendė pasilikti visas pajamas, gautas iš apyvartoje esančių banknotų, taip pat pajamas, gautas iš vertybinių popierių, įsigytų pagal VPRP, TPP ir SPPP, todėl Lietuvos bankas negavo pajamų, susijusių su tarpiniu ir galutiniu 2022 m. ECB pelno paskirstymu. 2022 m. pajamomis pripažintas galutinis 2021 m. ECB pelno paskirstymas (žr. Aiškinamojo rašto 4.9 dalį „ECB pelno paskirstymas“).

34 PASTABA. GRYNASIS PINIGŲ POLITIKOS PAJAMŲ PASKIRSTYMO REZULTATAS

(tūkst. Eur)

	2023 m.	2022 m.
Lietuvos banko surinktos grynosios pinigų politikos pajamos	(208 015)	(111 505)
Lietuvos bankui paskirstytos grynosios pinigų politikos pajamos	234 004	41 301
Iš viso	25 989	(70 204)
Ankstesnių laikotarpių pinigų politikos pajamų patikslinimas	600	251
Lietuvos bankui tenkančios atidėjinių pinigų politikos operacijų nuostoliams dengti išlaidos (žr. 27 pastabą „Atidėjiniai“)	(246)	-
Grynasis pinigų politikos pajamų paskirstymo rezultatas	26 343	(69 953)

2023 m. Lietuvos bankas faktiškai uždirbo mažiau grynujų pinigų politikos pajamų, negu priklauso pagal kapitalo raktą.

(tūkst. Eur)

	Grynosios Lietuvos banko surinktos pinigų politikos pajamos	Grynosios visų NCB surinktos pinigų politikos pajamos	Pinigų politikos pajamų paskirstymas pagal Eurosistemos raktą	Grynasis 2023 m. pinigų politikos pajamų rezultatas	Grynasis 2022 m. pinigų politikos pajamų rezultatas*
	a		b	b-a	
Skolinimas euro zonos kredito įstaigoms	41 551	26 849 936	154 148	112 597	(54 277)
Pinigų politikos tikslais laikomi vertybiniai popieriai, kurių rizika dalijamasi	48 590	8 483 281	48 703	113	(14 575)
Pinigų politikos tikslais laikomi vertybiniai popieriai, kurių rizika nesidalijama	276 608	127 854 247	734 021	457 413	73 563
Pretenzijos, atitinkančios pervestas užsienio atsargas	7 662	1 334 524	7 662	-	-
Grynosios pretenzijos (įsipareigojimai), susijusios su TARGET2 sąskaitos likučiu	220 258	14 171 723	81 361	(138 897)	(19 584)
Grynosios pretenzijos (įsipareigojimai), susijusios su eurų banknotų pasiskirstymu Eurosistemoje	36 906	(4 816 858)	(27 654)	(64 560)	(9 903)
Pretenzijos, susijusios su likvidumo teikimu užsienio centriniams bankams	-	4 317	25	25	13
Įsipareigojimai euro zonos kredito įstaigoms	(316 070)	(130 387 326)	(748 564)	(432 494)	(36 074)
Skirtumas tarp nustatyto turto ir įsipareigojimų bazės (GAP)	(107 422)	(2 722 452)	(15 630)	91 792	(8 760)
TARGET2 kompensaciniai mokėjimai	(68)	(11 824)	(68)	-	-
Iš viso	208 015	40 759 568	234 004	25 989	(69 597)

*Patikslintas 2023 m.

Apskaičiavus per 2023 m. visų Eurosistemos NCB uždirbtas pinigų politikos pajamas ir gautą rezultatą paskirsčius NCB proporcingai pagal jų kapitalo raktus, Lietuvos bankui tenkantis grynasis pinigų politikos pajamų paskirstymo rezultatas (įskaitant ir ankstesnių laikotarpių pinigų politikos pajamų patikslinimą) – pajamos, buvo gautos per TARGET (žr. Aiškinamojo rašto 4.7 dalį „Pinigų politikos pajamų paskirstymas“ ir 13 pastabą „Kitos grynosios Eurosistemos pretenzijos (įsipareigojimai)“).

35 PASTABA. KITOS PAJAMOS

(tūkst. Eur)

	2023 m.	2022 m.
Pajamos iš kolekcinų monetų ir kitų numizmatinių vertybių pardavimo	765	3 973
Kitos įvairios pajamos	1 042	2 529
Iš viso	1 807	6 502

2023 m. pajamos iš kolekcinų monetų ir kitų numizmatinių vertybių pardavimo sumažėjo išleidus mažiau kolekcinų monetų (2022 m. Lietuvos bankas šimtmečio proga išleido gerokai daugiau ir didesnio svorio bei vertės kolekcinų monetų).

2022 m. didžiąją kitų įvairių pajamų dalį (1 995 tūkst. Eur) sudarė TVF Lietuvos bankui, vykdančiam TVF fiskalinės agentūros funkcijas, gražintos lėšos, kuriomis Lietuvos bankas dėl teisinių suvaržymų negalėjo prisidėti prie Sudano skolų mažinimo.

36 PASTABA. PERSONALO IŠLAIKYMO IŠLAIDOS

(tūkst. Eur)

	2023 m.	2022 m.
Darbo užmokesčio išlaidos	26 450	22 792
Valdybos nariams	817	746
Struktūrinių padalinių vadovams	1 023	1 011
Kitiems Lietuvos banko tarnautojams	24 610	21 035
Kitos išmokos	764	917
Valstybinio socialinio draudimo įmokos	401	352
Atidėjinių su darbo santykiais susijusiems įsipareigojimams išlaidos (pajamos)	613	105
Iš viso	28 228	24 166

Pagal Lietuvos banko įstatymą, Lietuvos banko valdybą sudaro: Valdybos pirmininkas, du Valdybos pirmininko pavaduotojai ir du Valdybos nariai.

2023 m. gruodžio 31 d. Lietuvos banke veikė dvylika departamentų ir du savarankiški skyriai. Iš viso 2023 m. gruodžio 31 d. Lietuvos banke faktiškai dirbo 668 tarnautojai, iš jų 32 – pagal terminuotas darbo sutartis (2022 m. pabaigoje – atitinkamai 663 ir 46). Dar 25 tarnautojai turėjo vaiko priežiūros atostogas ar nemokamas atostogas jų darbo kitose institucijose laikotarpiu (2022 m. pabaigoje – 24). Vertinant pagal visos darbo dienos ekvivalentą (angl. *full-time employee*), 2023 m. vidutiniškai dirbo 689 tarnautojai (2022 m. – 655 tarnautojai).

Personalo išlaidų išlaidos 2023 m. padidėjo dėl išaugusio tarnautojų skaičiaus ir pakilusio darbo užmokesčio.

37 PASTABA. ADMINISTRACINĖS IŠLAIDOS

(tūkst. Eur)

	2023 m.	2022 m.
Administracinės išlaidos		
Informacinių sistemų palaikymo ir informacijos įsigijimo	10 839	7 997
Turto priežiūros	2 892	2 387
Narystės tarptautinėse organizacijose įmokų	1 905	1 822
Įrangos ir biuro reikmenų	1 128	579
Ryšio ir pašto	735	736
Tarnautojų mokymo	660	524
Tarnybinių komandiruočių	518	485

	2023 m.	2022 m.
Komunikacijos	450	478
Kitos	1 534	3 397
Iš viso	20 661	18 405

Informacinių sistemų palaikymo ir informacijos įsigijimo išlaidos 2023 m. padidėjo daugiausia dėl didesnių išlaidų išorės paslaugoms, susijusioms su vykdytais informacinių sistemų programavimo ir jų techninio aptarnavimo darbais. 2023 m. bendram administracinių išlaidų didėjimui turėjo ir infliacija.

38 PASTABA. BANKNOTŲ GAMYBOS IŠLAIDOS

Lietuvos bankas kartu su kitais euro zonos NCB dalyvauja eurų banknotų gamyboje. ECB valdančioji taryba nustato eurų banknotų nominalus ir jų gamybos apimtį, kurią kiekvienais metais savo lėšomis turi įvykdyti euro zonos NCB. 2023 m. Lietuvos bankas patyrė 1 548 tūkst. Eur išlaidų už eurų banknotų gamybą Eurosistemos strateginėms atsargoms papildyti (2022 m. – 2 900 tūkst. Eur).

39 PASTABA. KITOS IŠLAIDOS

(tūkst. Eur)

	2023 m.	2022 m.
Kolekcinų ir proginių monetų kaldinimo išlaidos	556	3 633
Apyvartinių eurų monetų kaldinimo išlaidos	700	128
Pinigų apyvartos išlaidos	62	70
Kitos įvairios išlaidos	3	5
Iš viso	1 321	3 836

2023 m. kolekcinų ir proginių monetų kaldinimo išlaidos sumažėjo nukaldirus mažiau kolekcinų monetų (žr. 35 pastabą).

40 PASTABA. PELNO PASKIRSTYMAS

Vadovaujantis Lietuvos banko įstatymo 23 straipsniu, finansinių metų pelnas (nuostolis) skirstytinas (dengiamas) tokia tvarka:

- 1) pasibaigus finansiniams metams, skirstomas (dengiamas) paskirstytinasis pelnas (nuostolis) – jį sudaro tų metų pelno (nuostolio) ir ankstesnių finansinių metų nepaskirstytojo pelno (jei toks buvo likęs) suma;
- 2) susidarius paskirstytinajam nuostoliui, jis dengiamas turimu Lietuvos banko atsargos kapitalu. Jei atsargos kapitalo nepakanka, likęs nepadengtas nuostolis dengiamas paskesnių finansinių metų paskirstytinuoju pelnu;
- 3) paskirstytinasis pelnas paskirstomas tokia tvarka:
 - ankstesnių finansinių metų nepadengtiems nuostoliams padengti;
 - įstatiniam kapitalui iki Lietuvos banko įstatyme nustatyto dydžio sudaryti;
 - atsargos kapitalui sudaryti iki sumos, nustatytos Lietuvos banko valdybos nepriklausomu sprendimu, priimtu atsižvelgiant į rizikas ir galimą jų poveikį, ir ne mažesnės už penkis Lietuvos banko įstatinio kapitalo dydžius;
 - Lietuvos banko pelno įmokai į valstybės biudžetą. Ši įmoka neturi viršyti sumos, kuri lygi 70 proc. apskaičiuoto paskutinių trejų pasibaigusių finansinių metų Lietuvos banko pelno (nuostolio) vidurkio.

Paskirstytiną pelno likusi dalis laikoma nepaskirstytuoju pelnu, kuris bus skirstomas paskesniais finansiniais metais.

Pelno paskirstymas

(Eur)

	2023 m.	2022 m.	2021 m.
Pelno paskirstymas			
Lietuvos banko atsargos kapitalui	9 266 854	-	17 606 578
Valstybės biudžetui	14 382 092	-	20 382 191
Iš viso	23 648 946	-	37 988 769

2022 m. Lietuvos banko finansinis rezultatas buvo 0 Eur, todėl pelnas nebuvo paskirstytas.

8. KITOS PASTABOS

41 PASTABA. IŠVESTINĖS PRIEMONĖS

2023 m. gruodžio 31 d. Lietuvos bankas turėjo galiojančių valiutų apsisikeitimo, išankstinių valiutų keitimo, išankstinių valiutų keitimo be įvykdymo, ateities ir išankstinių dar nepaskelbtų hipoteka užtikrintų vertybinių popierių sandorių. Visi šie sandoriai buvo sudaryti valdant Lietuvos banko finansinį turtą, nesusijusį su pinigų politikos operacijomis, ir parodomi nebalansinėse sąskaitose.

Valiutų apsisikeitimo sandoriai ir išankstiniai valiutų keitimo sandoriai

(tūkst. Eur)

	2023 12 31	2022 12 31
Pretenzijos	1 570 089	2 575 548
Įsipareigojimai	1 570 089	2 575 548

Išankstiniai valiutų keitimo sandoriai be įvykdymo

(tūkst. Eur)

	2023 12 31	2022 12 31
Tariamoms pretenzijoms	292 960	226 958
Įsipareigojimai	293 009	219 979

Ateities sandoriai

(tūkst. Eur)

	2023 12 31	2022 12 31
Pretenzijos	4 997 258	5 417 668
Įsipareigojimai	3 716 162	4 043 844

Palūkanų normų apsisikeitimo sandoriai

2023 m. gruodžio 31 d. galiojusių palūkanų normų apsisikeitimo sandorių Lietuvos bankas neturėjo (2022 m. gruodžio 31 d. galiojusių palūkanų normų apsisikeitimo sandorių sutarta suma sudarė 100 000 tūkst. Eur).

Išankstiniai vertybinių popierių sandoriai

(tūkst. Eur)

	2023 12 31	2022 12 31
Gauti vertybiniai popieriai	–	18 430
Mokėtinos sumos	–	18 430

Išankstiniai dar nepaskelbtų hipoteka užtikrintų vertybinių popierių sandoriai

(tūkst. Eur)

	2023 12 31	2022 12 31
Gautini hipoteka užtikrinti vertybiniai popieriai	76 545	66 459
Mokėtinos sumos	76 545	66 459

42 PASTABA. LIETUVOS BANKO TURTAS IR ĮSIPAREIGOJIMAI PAGAL UŽSIENIO VALIUTAS

(tūkst. Eur)

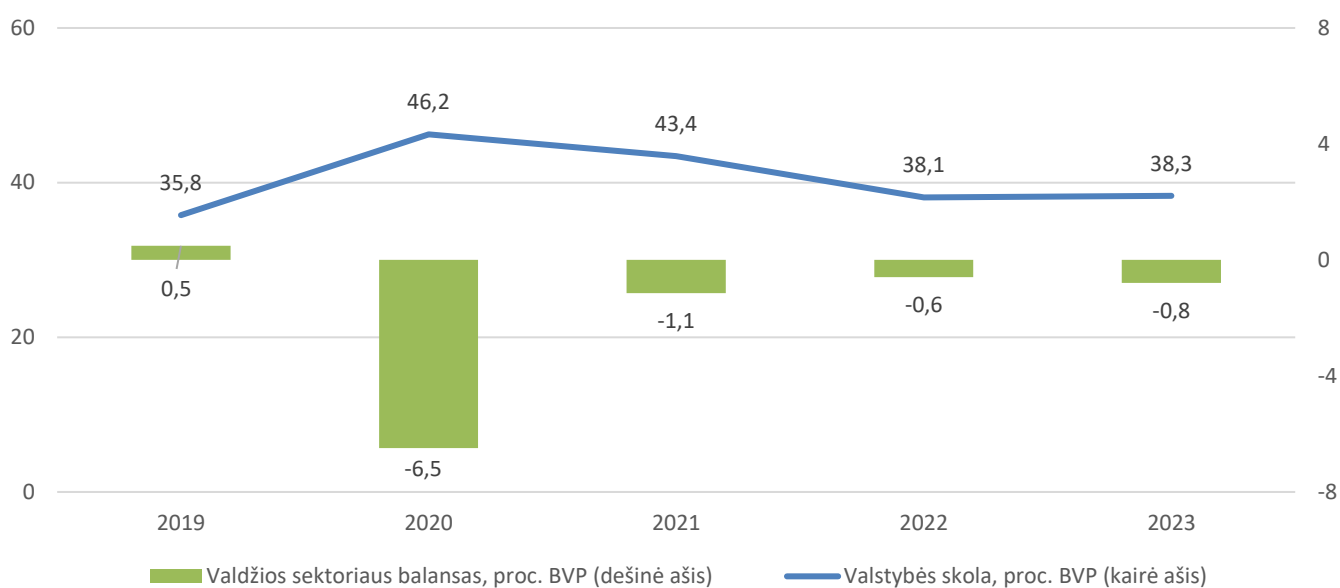
	USD	GBP	CAD	CNY	XDR	JPY	Kitos
2023 12 31							
Balansinis turtas	2 779 963	980 099	577 745	4 264	851 226	508 598	17 523
Balansiniai įsipareigojimai	238 944	22 063	1 580	-	681 391	143 043	-
GRYNASIS BALANSINIS TURTAS (ĮSIPAREIGOJIMAI)	2 541 019	958 036	576 165	4 264	169 835	365 555	17 523
Grynasis nebalansinis turtas (įsipareigojimai), įtrauktas į valiutų pozicijas	(118 723)	(284 299)	(17 939)	(304 758)	-	(356 476)	(15 191)
GRYNASIS TURTAS (ĮSIPAREIGOJIMAI)	2 422 296	673 737	558 226	(300 494)	169 835	9 079	2 332
2022 12 31							
Balansinis turtas	2 353 397	466 332	532 245	7 682	852 847	527 259	132 971
Balansiniai įsipareigojimai	324 224	224	110	273	701 568	7	1 505
GRYNASIS BALANSINIS TURTAS (ĮSIPAREIGOJIMAI)	2 029 173	466 108	532 135	7 409	151 279	527 252	131 466
Grynasis nebalansinis turtas (įsipareigojimai), įtrauktas į valiutų pozicijas	(18 287)	8 520	(141 434)	(239 976)	-	(516 791)	(130 412)
GRYNASIS TURTAS (ĮSIPAREIGOJIMAI)	2 010 886	474 628	390 701	(232 567)	151 279	10 461	1 054

INFORMACIJA APIE VALSTYBĖS SKOLĄ UŽ 2023 M.

Valstybės skolos lygis, struktūra ir dinamika

Valstybės skola 2023 m. pabaigoje buvo lygi 27 557,9¹ mln. eurų, tai sudarė 38,3 proc. bendrojo vidaus produkto² (toliau – BVP). Valstybės skolos santykis su BVP per 2023 m. padidėjo 0,2 procentinio punkto BVP (2022 m. buvo 38,1 proc. BVP) (1 diagrama). 2023 metais valstybės skola nominaliaja išraiška padidėjo 1 885,5 mln. eurų, arba 7,3 proc.

1 diagrama. Valstybės skola ir valdžios sektoriaus balansas 2019 – 2023 m.



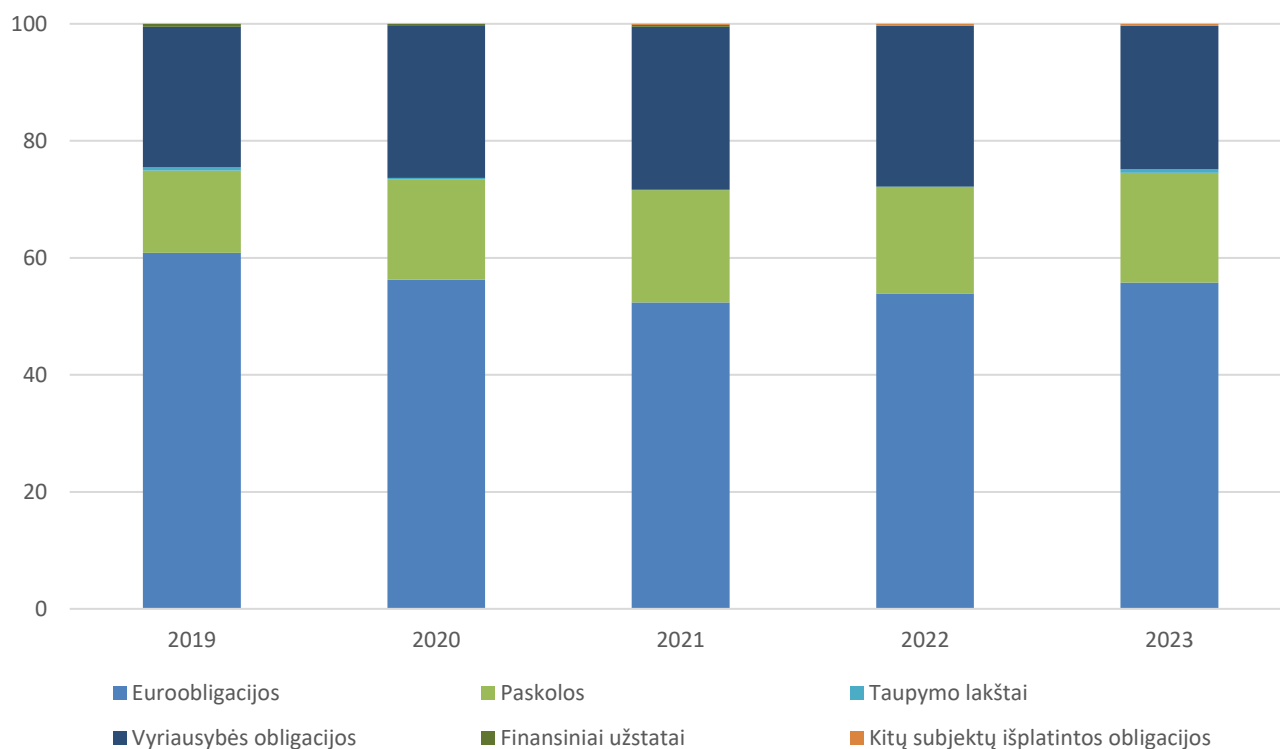
Šaltinis – Valstybės duomenų agentūra.

2023 metais valstybės įsipareigojimai, susiję su paskolomis, padidėjo 473,8 mln. eurų ir metų pabaigoje siekė 5 170,4 mln. eurų, arba 18,8 proc. valstybės skolos. Skola už vertybinius popierius padidėjo 1 237 mln. eurų ir metų pabaigoje siekė 22 211,7 mln. eurų, arba 80,6 proc. valstybės skolos. Iš jų Vyriausybės išplatintos ir aukciono būdu papildytos euroobligacijų emisijos sudarė 15 366,1 mln. eurų, vidaus rinkoje aukciono būdu išplatintos obligacijos – 6 754,4 mln. eurų ir UAB „Valstybės investicinis kapitalas“ išplatintos obligacijų emisijos – 91,2 mln. eurų. Su indėliais susiję valstybės įsipareigojimai arba valstybės skola už Vyriausybės taupymo lankštus padidėjo 174,7 mln. eurų ir sudarė 175,8 mln. eurų, t.y. 0,6 proc. valdžios sektoriaus skolos (2 diagrama).

¹ Valstybės duomenų agentūros 2024 m. balandžio 19 d. duomenys.

² Valstybės duomenų agentūros 2024 m. birželio 3 d. duomenys

2 diagrama. Valstybės skola pagal priemones 2019 – 2023 m., proc.



Šaltinis – Valstybės duomenų agentūra.

Valstybės vidaus skola metų pabaigoje buvo 10 146,2 mln. eurų, arba 36,8 proc. visos valstybės skolos (per metus vidaus skolos dalis nuo visos valstybės skolos sumažėjo 1,8 procentinio punkto). Valstybės užsienio skola 2023 m. sudarė 17 411,7 mln. eurų, arba 63,2 proc. visos valstybės skolos.

Nekonsoliduotą valstybės skolą 2023 m. pabaigoje sudarė: centrinės valdžios skola – 27 113,5 mln. eurų, vietinės valdžios skola – 593,2 mln. eurų ir socialinės apsaugos fondų skola – 0,3 mln. eurų.

Vyriausybės finansavimo poreikis

Atsižvelgiant į patikslintą 2023 m. valstybės biudžeto ir savivaldybių biudžetų finansinių rodiklių patvirtinimo įstatymą³ planuota, kad Vyriausybės finansavimo poreikis gali siekti apie 7 168,2 mln. eurų, iš kurių 6 577 mln. eurų bus finansuota skolinantis vidaus ir užsienio rinkose. Faktinis lėšų poreikis buvo 2 555,9 mln. eurų mažesnis ir sudarė 4 612,3 mln. eurų, o lėšų poreikiui patenkinti Vyriausybė pasiskolino 3 979,7 mln. eurų arba 2597,3 mln. eurų mažiau negu planuota (1 lentelė). Likusi lėšų poreikio dalis buvo dengiama iš praėjusių metų likučio (1 372,7 mln. eurų), grįžtančių ankstesniais metais paskolintų lėšų (17 mln. eurų), asignavimų valdytojų į valstybės išdą gražintų nepanaudotų asignavimų, išmokėtų ankstesniais metais, lėšų (305,2 mln. eurų) ir teigiamo Europos Sąjungos ir kitos tarptautinės finansinės paramos balanso (258 mln. eurų).

³ Lietuvos Respublikos 2023 metų valstybės biudžeto ir savivaldybių biudžetų finansinių rodiklių patvirtinimo įstatymas, 2022 m. lapkričio 22 d. Nr. XIV-1556 (su vėlesniais pakeitimais).

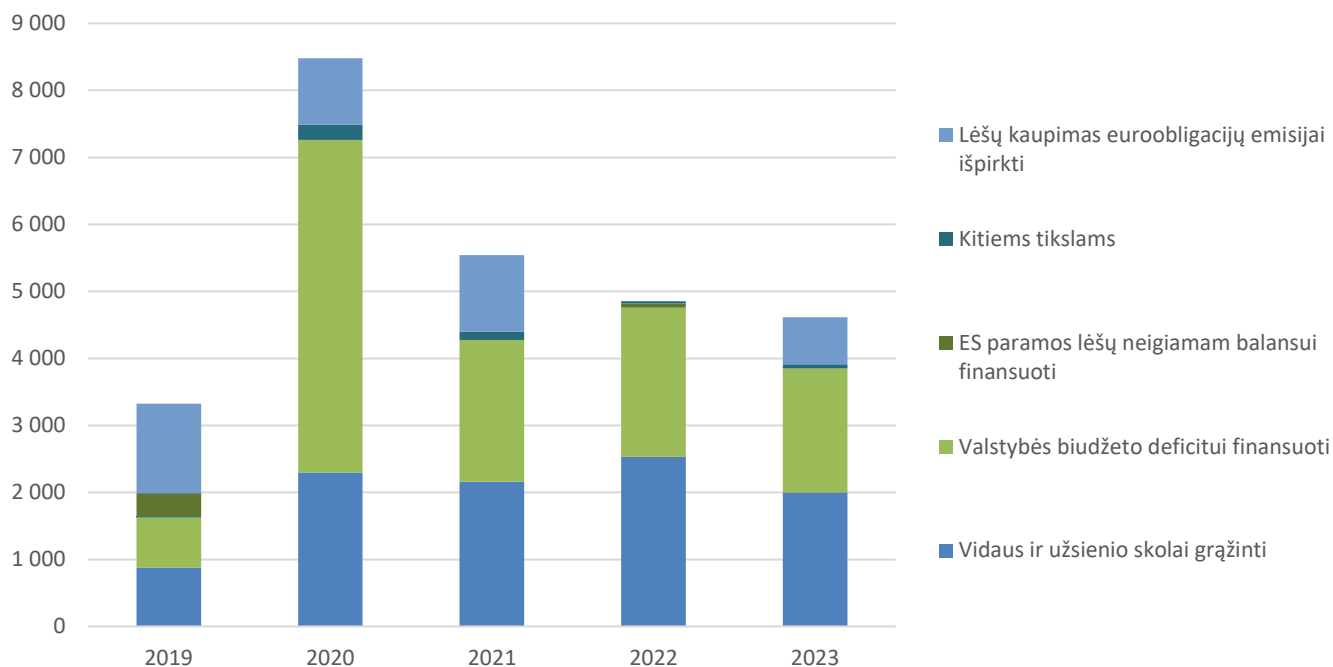
1 lentelė. Lėšų poreikis 2023 m., mln. eurų

Tikslas	Planas	Faktas	Skirtumas
Užsienio skolos grąžinimas	232,9	232,9	0
Vidaus skolos grąžinimas	1 765,2	1 766,3	1,1
Lėšų kaupimas 2024 m. euroobligacijų emisijai išpirkti	700	700	0
Valstybės biudžeto deficito finansavimas	3 974,3	1 851,2	-2 123,1
ES paramos neigiamo balanso finansavimas	422,0	0	-422
Valstybės perskolinimų paskolų suteikimas	73,8	61,9	-11,9
Iš viso:	7 168,2	4 612,3	-2 555,9

Šaltinis – Finansų ministerija.

Didžiausią įtaką skolinimosi poreikio sumažėjimui, palyginus su planu, turėjo 2 123,1 mln. eurų mažesnis valstybės biudžeto deficitas (be Europos Sąjungos ir kitos tarptautinės finansinės paramos lėšų). 2023 m. didžiausias faktinis finansavimo poreikis pagal tikslus buvo užsienio ir vidaus skolos grąžinimai (43,3 proc.). 2023 m. buvo išpirkta 1 764,6 mln. eurų nominaliosios vertės vidaus obligacijų ir 1,7 mln. eurų nominaliosios vertės Vyriausybės taupymo lakštų. Paskolų grąžinimai tarptautinėms finansų institucijoms per metus sudarė 232,9 mln. eurų. Taip pat faktinis 2023 m. lėšų poreikis, palyginus su 2022 m., buvo 5 proc. arba 242,9 mln. eurų mažesnis (3 diagrama).

3 diagrama. Vyriausybės finansavimo poreikiai 2019 – 2023 m., mln. eurų

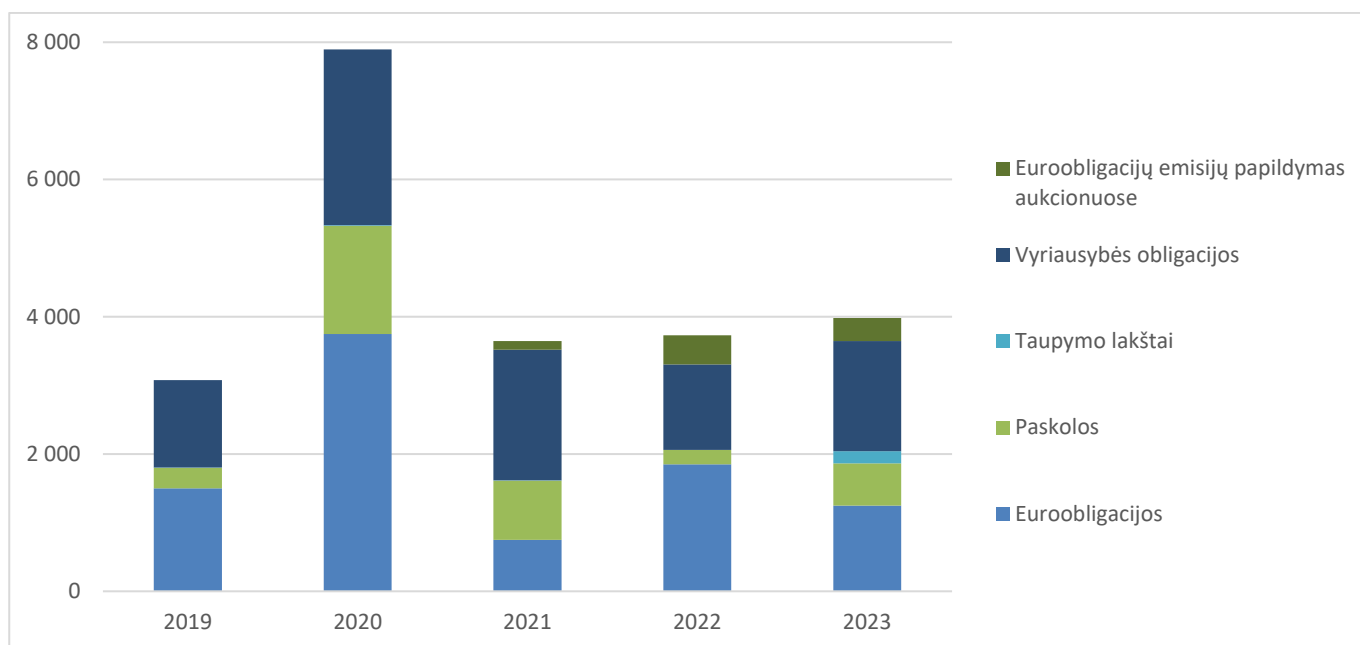


Šaltinis – Finansų ministerija.

Skolinimasis valstybės vardu

Vyriausybei atstovaujanti Finansų ministerija vidaus ir užsienio rinkose pasiskolino 3 979,7 mln. eurų (4 diagrama).

4 diagrama. Skolinimasis valstybės vardu 2019 – 2023 m., mln. eurų



Šaltinis – Finansų ministerija.

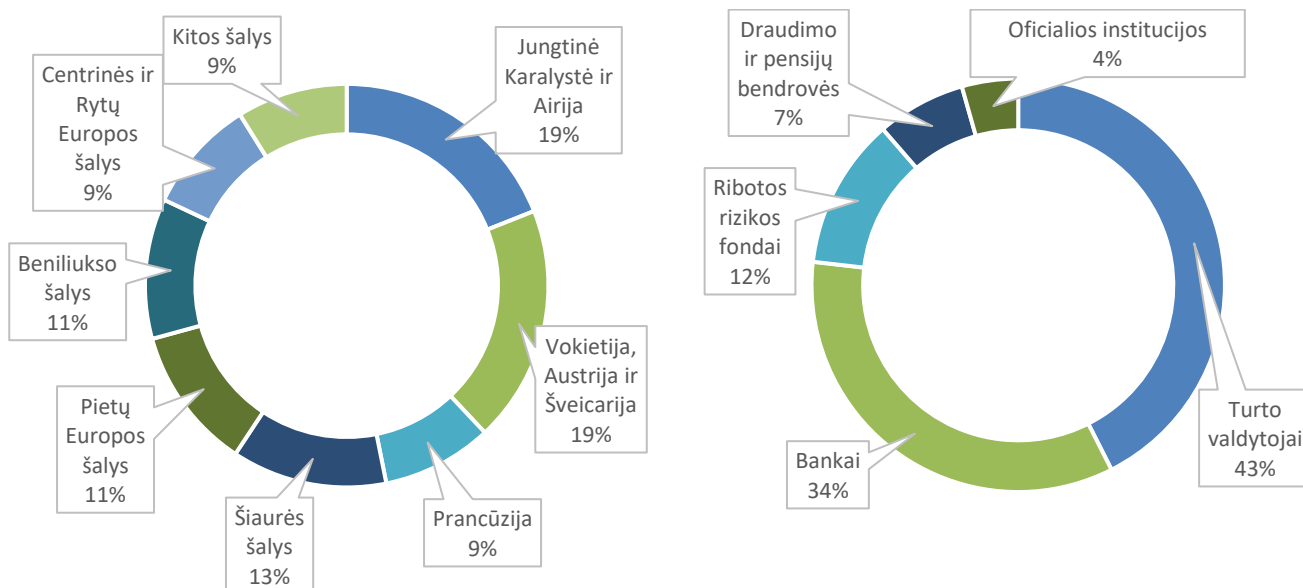
Finansų ministerija 2023 m. vidaus rinkoje paskelbė 50 Vyriausybės vertybinių popierių (toliau – VVP) pirminio platinimo aukcionų, kuriuose buvo išplatinta ar papildyta 1 605 mln. eurų nominaliosios vertės Vyriausybės obligacijų ir papildyta 335 mln. eurų nominaliosios vertės euroobligacijų. Iš viso per 2023 m. aukciono dalyviai VVP aukcionuose pateikė pasiūlymų įsigyti VVP už 4 687,3 mln. eurų. Aukcionuose išplatintų VVP vidutinė svertinė likutinė trukmė pailgėjo nuo 1 398 dienų 2022 m. iki 1 669 dienų. Platinant VVP aukciono būdu 2023 m. buvo siekiama sukurti likvidžias emisijas ir investuotojams pasiūlyti įsigyti 3, 5, 7 ir 10 metų ar panašios likutinės trukmės emisijas.

Finansų ministerija nuo 2023 m. rugpjūčio 7 d. atnaujino Vyriausybės taupymo lakštų (toliau – VTL) platinimą, siekiant suteikti gyventojams saugią investavimo alternatyvą bei paskatinti mažmeniniams investuotojams skirtų finansinių priemonių rinkos plėtrą. VTL palūkanų normos kiekvienai emisijai nustatomos atskirai, atsižvelgiant į atitinkamos trukmės Vyriausybės valstybės vardu skolinimosi palūkanų normos vidurkį, jos nustatomos ne vėliau kaip prieš vieną darbo dieną iki taupymo lakštų platinimo pradžios ir skelbiamos kartu su kitomis VTL emisijos platinimo sąlygomis Finansų ministerijos svetainėje. Atnaujinus VTL platinimą, per penkias emisijas gyventojai įsigijo VTL už 176,3 mln. eurų.

2023 m. birželį tarptautinėse kapitalo rinkose buvo išplatinta 10 m. trukmės 1 250 mln. eurų nominaliosios vertės euroobligacijų emisija. Naujos emisijos platinimo metu užfiksuotas 95 bazinių punktų rizikos priedas virš vidutinės apsikeitimo sandorių palūkanų normos, kas yra 40 bazinių punktų mažiau nei 2022 m. spalį papildytai tos pačios trukmės emisijai. Nauja 10 metų trukmės euroobligacijų emisija

išplatinta 3,953 proc. pelningumu, išleidimo kaina lygi 99,366 proc. jų nominaliosios vertės. Už šią emisiją bus mokamos 3,875 proc. metinės palūkanos. Paklausa buvo beveik 4 kartus didesnė nei skolinimosi poreikis. Daugiausia investuota iš Jungtinės Karalystės ir Airijos (19 proc.), o pagal investuotojų tipą didžiąją dalį jų sudarė turto valdytojai (42,5 proc.) (5 diagrama). Bankais-platintojais buvo pasirinkti „Citi“ ir „Société Générale“ bankai.

5 diagrama. Investuotojų pasiskirstymas pagal geografiją ir tipą, proc.

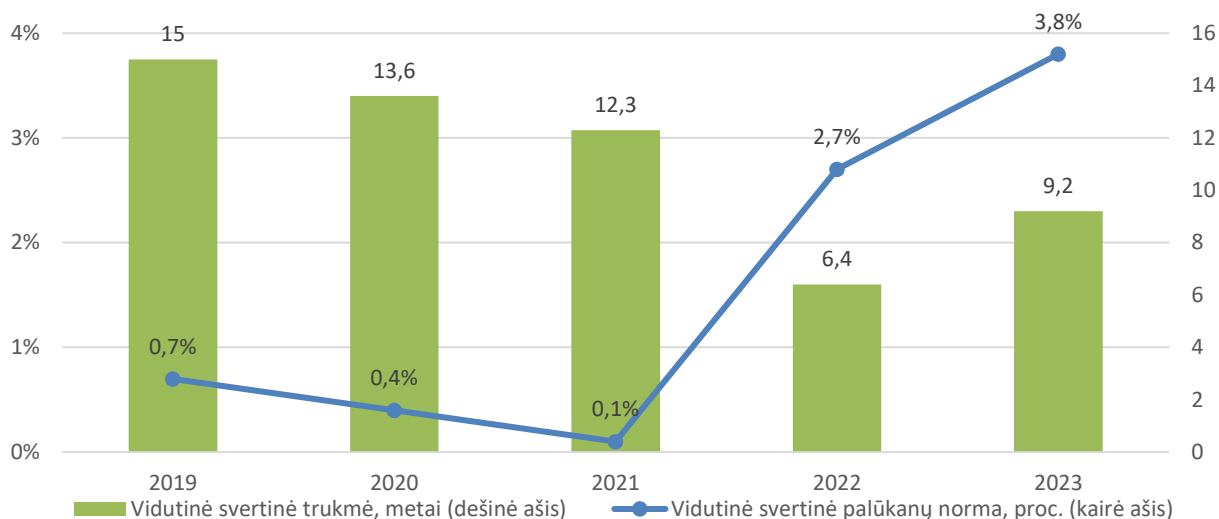


Šaltinis – Finansų ministerija.

Pagal pasirašytas sutartis su Europos investicijų banku, Europos Tarybos vystymo banku ir Šiaurės investicijų banku gauta 503,5 mln. eurų paskolų. Taip pat buvo gauta 109,8 mln. eurų paskolos dalis iš ES Ekonomikos gaivinimo ir atsparumo didinimo plano (RRF).

Per 2023 m. priimtų naujų skolinių įsipareigojimų vidutinė svertinė palūkanų norma siekė 3,8 proc. (2022 m. – 2,7 proc.), o vidutinė svertinė trukmė buvo 9,2 metų (2022 m. – 6,4 metų) (6 diagrama).

6 diagrama. Naujų priimtų įsipareigojimų vidutinė svertinė palūkanų norma ir trukmė 2019 – 2023 m.

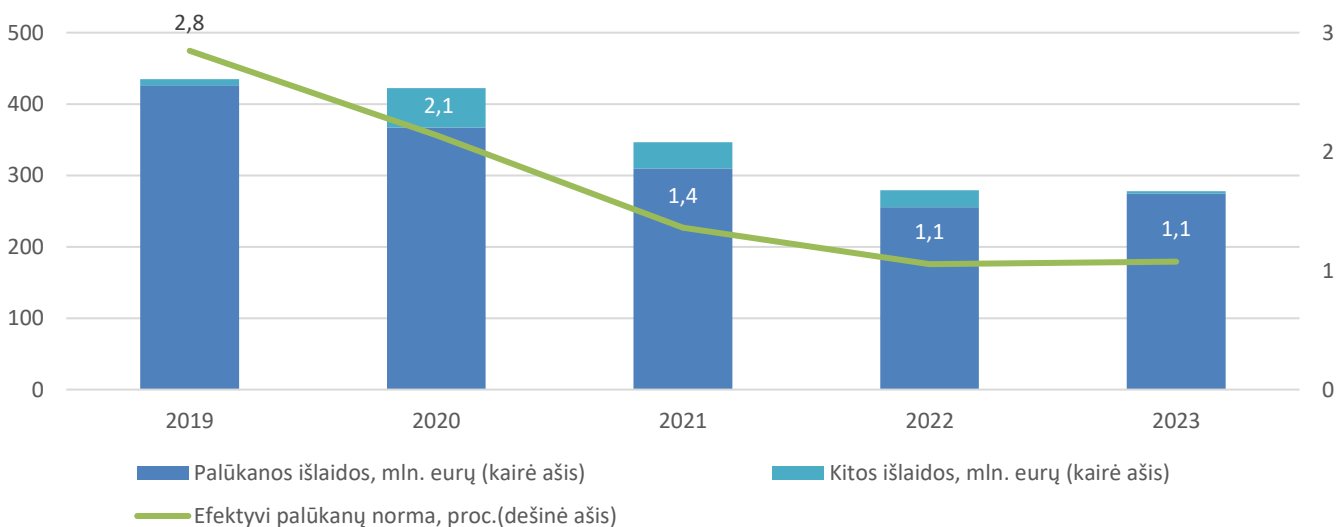


Šaltinis – Finansų ministerija.

Skolos valstybės vardu valdymo išlaidų rodiklių tendencijos

2023 m. skolos valstybės vardu valdymo išlaidos sudarė 278,1 mln. eurų, iš jų – 274,8 mln. eurų palūkanų už valstybės vardu paimtas paskolas ir išplatintus VVP (2022 m. atitinkamai – 279,4 mln. eurų ir iš jų – 255,6 mln. eurų palūkanų). 2023 m. skolos valstybės vardu valdymo faktinės išlaidos, palyginus su 2022 m., sumažėjo 0,5 proc. arba 1,3 mln. eurų. Palūkanos už valstybės vardu prisiimtus skolinius įsipareigojimus, palyginus su 2022 m., padidėjo 7,5 proc. arba 19,2 mln. eurų (7 diagrama). Efektyvi palūkanų norma už skolą valstybės vardu per metus nepakito ir išliko apie 1,1 proc.

7 diagrama. Skolos valstybės vardu valdymo išlaidos ir efektyvi palūkanų norma 2019 – 2023 m.



Šaltinis – Finansų ministerija.

Suteiktos valstybės garantijos – dydis, sandara, tendencijos

Valstybės garantuota skola nominaliaja verte per 2023 m. padidėjo 52,3 mln. eurų ir metų pabaigoje sudarė 882,9 mln. eurų arba 1,2 proc. BVP.

2 lentelė. Valstybės garantijos

	Likutis, tūkst. eurų	
	2022-12-31	2023-12-31
I. Suteiktos valstybės garantijos dėl paskolų ir ne nuosavybės vertybinių popierių (1+2+3)	690 437,3	729 567,1
1. Valstybės garantijos dėl paskolų, teikiamų valstybės investicijų projektams finansuoti ir (arba) naudojamų Lietuvos Respublikos nacionaliniam saugumui užtikrinti svarbių objektų apsaugos įstatyme nurodytų nacionaliniam saugumui užtikrinti svarbių įmonių apyvartinėms lėšoms papildyti (individualios garantijos)	143 529,3	164 913,4
AB „Klaipėdos nafta“	143 529,3	164 913,4
2. Valstybės garantijos dėl studentams teikiamų paskolų	90 136,3	97 320,5
Lietuvos mokslo ir studijų institucijų studentai	90 136,3	97 320,5
3. Valstybės garantijos dėl garantijų institucijų priimtų skolinių įsipareigojimų	356 771,8	367 333,2
UAB Žemės ūkio paskolų garantijų fondas	141 897,9	–
UAB „Investicijų ir verslo garantijos“	214 873,8	367 333,2
4. Valstybės garantijos dėl paskolų ir ne nuosavybės vertybinių popierių, naudojamų ekstremaliųjų situacijų paveiktos ekonomikos skatinimo tikslams įgyvendinti ir verslo finansiniam likvidumui didinti (individualios garantijos)	100 000	100 000
UAB „Valstybės investicinis kapitalas“	100 000	100 000
II. Suteiktos valstybės garantijos tarptautinėms finansų institucijoms	140 197,5	153 346,3
Valstybės garantijos dėl EIB iš nuosavų išteklių teikiamų paskolų Afrikos, Karibų jūros ir Ramiojo vandenyno regiono šalyse bei Užjūrio šalyse ir teritorijose	2 268,8	2 445,5
Valstybės garantijos dėl SURE priemonės	83 953,5	83 953,5
Valstybės garantijos dėl EIB Europos garantijų fondo, skirto atsakui į COVID-19 paskolų	43 975,2	43 975,2
Valstybės garantijos Tarptautiniam rekonstrukcijos ir plėtros bankui dėl paskolos, teikiamos iš nuosavų išteklių pagal skubiosios paramos viešųjų paslaugų tęstinumui Ukrainoje užtikrinti paskolos sutartį	10 000	10 000
Valstybės garantijos Europos Komisijai dėl išskirtinės makrofinansinės pagalbos Ukrainai teikimo pagal Sprendimą (ES) 2022/1628	–	12 972,1
Iš viso (I+II)	830 634,9	882 913,4
Valstybės garantuotos skolos ir BVP santykis, proc.	1,2%	1,2%

Šaltinis – Finansų ministerija, Europos investicijų bankas ir Europos Komisija.

2023 m. pabaigoje ūkio subjektų negražintų valstybės garantuojamų paskolų ir ne nuosavybės vertybinių popierių likutis, įskaitant ir paskolas, gautas su garantijų institucijų garantijomis, sudarė 729,6 mln. eurų, arba 82,6 proc. visos valstybės garantuotos skolos ir, palyginus su 2022 m., padidėjo 39,1 mln. eurų. 2023 m. ūkio subjektai iš viso grąžino 118,8 mln. eurų valstybės garantuojamų paskolų.

Lietuvos garantiniai įsipareigojimai tarptautinėms finansų institucijoms pagal Europos Sąjungos teisės aktus, Europos Sąjungos institucijų ar organizacijų sprendimus ir (arba) su tuo susijusias sutartis ar susitarimus, Lietuvos Respublikos tarptautines sutartis ar šių sutarčių pagrindu su tarptautine finansų

institucija pasirašytus susitarimus 2023 m. pabaigoje sudarė 153,3 mln. eurų arba 17,4 proc. visos valstybės garantuotos skolos ir padidėjo 13,1 mln. eurų.

Valstybės perskolinamos paskolos – dydis, sandara, tendencijos

2023 m. pabaigoje ūkio subjektams suteiktų valstybės perskolinamų paskolų negrąžintas likutis sudarė 336 mln. eurų, arba 45,8 mln. eurų daugiau nei metų pradžioje, o ūkio subjektų skolų valstybei pagal įvykdytas valstybės garantijas negrąžintas likutis – 10,4 mln. eurų, arba 1,3 mln. eurų mažiau nei metų pradžioje. Visa ūkio subjektų skola valstybei 2023 m. pabaigoje sudarė 346,4 mln. eurų, arba 44,6 mln. eurų daugiau nei metų pradžioje. 2023 m. ūkio subjektai iš viso Finansų ministerijai grąžino 17 mln. eurų perskolinamų paskolų. 2023 m. pabaigoje didžiausią valstybės skolininkų dalį – 62,5 proc. – sudarė finansų įstaigos, kurioms kreditai suteikti perskolinimui, ne finansų sektoriui teko 34,3 proc., savivaldybėms – 3,1 proc. ir likę 0,1 proc. – Valstybinio socialinio draudimo fondai.

Per 2023 m. Vyriausybė suteikė iš valstybės vardu pasiskolintų lėšų 58,7 mln. eurų valstybės perskolinamas paskolas valstybės įmonei Turto bankui centralizuotai valdomo administracinės paskirties valstybės nekilnojamojo turto atnaujinimo projektams finansuoti⁴. Valstybinio socialinio draudimo fondo valdybai prie Socialinės apsaugos ir darbo ministerijos iš valstybės vardu pasiskolintų lėšų skirta 0,1 mln. eurų Valstybinio socialinio draudimo fondo pinigų srautams subalansuoti (pensijų anuitetų mokėjimo veiklos valdymui ir administravimui finansuoti)⁵. Kitos per 2023 m. Vyriausybės suteiktos perskolinamos paskolos sudarė 9,7 mln. eurų ir buvo suteiktos iš Europos investicijų banko paskolos investicijų projektams finansuoti⁶.

⁴ Lietuvos Respublikos Vyriausybės 2023 m. rugpjūčio 30 d. nutarimas Nr. 698 „Dėl valstybės perskolinamos paskolos suteikimo valstybės įmonei Turto bankui“

Lietuvos Respublikos Vyriausybės 2023 m. lapkričio 29 d. nutarimas Nr. 914 „Dėl valstybės perskolinamos paskolos suteikimo valstybės įmonei Turto bankui“

⁵ Lietuvos Respublikos Vyriausybės 2023 m. gegužės 17 d. nutarimas Nr. 373 „Dėl Valstybės perskolinamos paskolos suteikimo valstybinio socialinio draudimo fondo valdybai prie Socialinės apsaugos ir darbo ministerijos“

⁶ Lietuvos Respublikos Vyriausybės 2023 m. sausio 18 d. nutarimas Nr. 44 „Dėl valstybės perskolinamos paskolos investicijų projektui, bendrai finansuojamam iš Europos Sąjungos fondų lėšų, finansuoti suteikimo“

Lietuvos Respublikos Vyriausybės 2023 m. sausio 18 d. nutarimas Nr. 45 „Dėl valstybės perskolinamos paskolos investicijų projektui, bendrai finansuojamam iš Europos Sąjungos fondų lėšų, finansuoti suteikimo“

Lietuvos Respublikos Vyriausybės 2023 m. sausio 25 d. nutarimas Nr. 53 „Dėl valstybės perskolinamos paskolos investicijų projektui, bendrai finansuojamam iš Europos Sąjungos fondų lėšų, finansuoti suteikimo“

Lietuvos Respublikos Vyriausybės 2023 m. kovo 8 d. nutarimas Nr. 143 „Dėl valstybės perskolinamų paskolų investicijų projektui, bendrai finansuojamam iš Europos Sąjungos fondų lėšų, finansuoti suteikimo“

Lietuvos Respublikos Vyriausybės 2023 m. balandžio 12 d. nutarimas Nr. 264 „Dėl valstybės perskolinamų paskolų investicijų projektui, bendrai finansuojamam iš Europos Sąjungos fondų lėšų, finansuoti suteikimo“

Lietuvos Respublikos Vyriausybės 2023 m. balandžio 12 d. nutarimas Nr. 265 „Dėl valstybės perskolinamų paskolų investicijų projektui, bendrai finansuojamam iš Europos Sąjungos fondų lėšų, finansuoti suteikimo“

Lietuvos Respublikos Vyriausybės 2023 m. balandžio 19 d. nutarimas Nr. 281 „Dėl valstybės perskolinamų paskolų investicijų projektui, bendrai finansuojamam iš Europos Sąjungos fondų lėšų, finansuoti suteikimo“

Lietuvos Respublikos Vyriausybės 2023 m. liepos 31 d. nutarimas Nr. 623 „Dėl valstybės perskolinamų paskolų investicijų projektui, bendrai finansuojamam iš Europos Sąjungos fondų lėšų, finansuoti suteikimo“

Lietuvos Respublikos Vyriausybės 2023 m. liepos 31 d. nutarimas Nr. 624 „Dėl valstybės perskolinamų paskolų investicijų

Rizikų valdymas

Tarptautinę praktiką atitinkančių rizikos limitų laikymasis užtikrino palūkanų normų kitimo, perfinansavimo, valiutų kursų pokyčių ir garantuotos skolos rizikų valdymą. Vertinant palūkanų normų svyravimo riziką, svarbus rodiklis yra skolos portfelio dalis, kurios palūkanų norma bus perfiksuojiama per vienerius metus. Į šią dalį patenka visi skoliniai įsipareigojimai už kintamas palūkanų normas, taip pat skoliniai įsipareigojimai, kurių likutinė trukmė yra ne didesnė nei vieneri metai arba lygi vieneriems metams. Šių rizikų valdymui Lietuvos Stabilumo 2023 m. programoje⁷ yra numatyti trumpalaikės skolos ir skolos už kintamas palūkanų normas limitai. 2023 m. skolos su kintama palūkanų norma ir visos skolos santykis neviršijo nustatyto 10 proc. limito ir per metus sumažėjo nuo 1,3 proc. iki 1,1 proc. Trumpalaikės skolos pagal likutinę trukmę ir visos skolos santykinis rodiklis svyravo ribose tarp 8,6 ir 13,0 proc. ir buvo mažesnis nei nustatytas 25 proc. limitas. Šis rodiklis taip pat rodo, kokia skolos dalis bus perfinansuota per metus. Perfinansavimo riziką taip pat nusako vidutinė svertinė likutinė skolos trukmė. Ilgesnė trukmė mažina riziką ir daro skolą mažiau veikiamą rinkos pokyčių. 2023 m. vidutinė svertinė likutinė skolos trukmė svyravo tarp 8,9 ir 8,4 metų ir buvo ilgesnė nei nustatytas 4 metų limitas. Atitinkamai palūkanų normų kitimo riziką nusako vidutinė svertinė likutinė skolos trukmė iki palūkanų normų pasikeitimo, kuri svyravo tarp 8,8 ir 8,4 metų (limitas – >3,5 metų). Valdant valiutų kursų riziką, 2023 m. skola eurais sudarė 100 proc. visos skolos. Bendras valstybės įsipareigojimų pagal garantijas dydis metų pabaigoje buvo 1,2 proc. BVP ir neviršijo nustatyto 5 proc. nuo BVP limito.

Valstybės išdo konsoliduoto sąskaitų valdymo informacinė sistema

2023 m. sukurta ir įdiegta Valstybės išdo konsoliduoto sąskaitų valdymo sistema (toliau –VIKSVA), kuri skirta centralizuotam valstybės pinigų laikymui, valdymui bei mokėjimų atlikimui. Iki VIKSVA sukūrimo biudžetinės įstaigos naudojos komercinių bankų paslaugomis. Darbas su skirtingais bankais reikalavo ženklių žmogiškųjų ir piniginių išteklių, o išskaidytos po skirtingas sąskaitas lėšos ribojo jų valdymo efektyvumą.

Sukūrus VIKSVA, vietoje kelių skirtingų bankinių sistemų darbuotojai jungiasi į vieną Finansų ministerijos valdomą informacinę sistemą. Sumažėja darbo laiko (ir piniginės) sąnaudos, skirtos bankinių sistemų integracijai, su mokėjimo paslaugomis susijusiems viešiesiems pirkimams, sąskaitų administravimui, patiems mokėjimų pavedimams atlikti ir t.t.

projektui, bendrai finansuojamam iš Europos Sąjungos fondų lėšų, finansuoti suteikimo“ Lietuvos Respublikos Vyriausybės 2023 m. rugpjūčio 16 d. nutarimas Nr. 653 „Dėl valstybės perskolinamų paskolų investicijų projektui, bendrai finansuojamam iš Europos Sąjungos fondų lėšų, finansuoti suteikimo“ Lietuvos Respublikos Vyriausybės 2023 m. lapkričio 22 d. nutarimas Nr. 905 „Dėl valstybės perskolinamų paskolų investicijų projektui, bendrai finansuojamam iš Europos Sąjungos fondų lėšų, finansuoti suteikimo“

⁷ Lietuvos Respublikos Vyriausybės 2023 m. balandžio 26 d. nutarimas Nr. 295 „Dėl Lietuvos stabilumo 2023 metų programos“

Taip pat VIKSVA atveria naujas galimybes efektyviam ir racionaliam valstybės piniginių išteklių valdymui. VIKSVA sudaro sąlygas mažinti trumpalaikį skolinimąsi ar panaudoti perteklinį likvidumą tuo sumažinant skolinimosi išlaidas, formuoti ir efektyviau valdyti investicinius lėšų valdymo sprendimus.

VIKSVA 2023 m. pradėjo naudotis daugiau nei 230 įstaigų. Šis skaičius nuolat auga.

(Lietuvos Respublikos savivaldybių biudžetų pajamų vykdymo 2023 m. gruodžio 31 d. ataskaitos forma Nr. 1-s)

Lietuvos Respublikos finansų ministerija

LIETUVOS RESPUBLIKOS SAVIVALDYBIŲ BIUDŽETŲ PAJAMŲ VYKDYMO

metinė

(I ketvirčio, pusmečio, devynių mėnesių, metinė)

ATASKAITA

Nr. _____

(data)

1 lapas
(tūkst. eurų)

Pajamų ekonominės klasifikacijos kodas	Pajamų pavadinimas	Eil.Nr.	Patikslintas ataskaitinio laikotarpio planas	Vykdymas
1	2	3	4	5
1. 1.	Mokesčiai	1	2870352,3	3128992,6
1. 1. 1.	Pajamų ir pelno mokesčiai	2	2675434,4	2907370,7
1. 1. 1. 1.	Gyventojų pajamų mokestis	3	2675434,4	2907370,7
1. 1. 3.	Turto mokesčiai	4	180009,8	204930,3
1. 1. 3. 1.	Žemės mokestis	5	48154,4	59625,2
1. 1. 3. 1. 1. 1.	Fizinių asmenų žemės mokestis	6	41649,2	49859,6
1. 1. 3. 1. 1. 2.	Juridinių asmenų žemės mokestis	7	6505,2	9765,6
1. 1. 3. 2.	Paveldimo turto mokestis	8	2806,0	3644,7
1. 1. 3. 3.	Nekilnojamojo turto mokestis	9	129049,4	141660,4
1. 1. 4.	Prekių ir paslaugų mokesčiai	10	14908,1	16691,6
1. 1. 4. 5. 1. 1.	Loterijų ir lošimų mokesčiai	11		
1. 1. 4. 7. 1. 1.	Mokesčiai už aplinkos teršimą	12	14908,1	16691,6
1. 1. 4. 8. 1. 1.	Kiti mokesčiai	13		
1. 3.	Dotacijos	14	2243363,1	2196614,3
1. 3. 1.	Dotacijos iš užsienio šalių	15	59,4	53,0
1. 3. 1. 1. 1. 1.	Dotacijos iš užsienio šalių einamiesiems tikslams	16	59,4	53,0
1. 3. 1. 2. 1. 1.	Dotacijos iš užsienio šalių turtui įsigyti	17		
1. 3. 2.	Dotacijos iš tarptautinių organizacijų	18		
1. 3. 2. 1. 1. 1.	Dotacijos iš tarptautinių organizacijų einamiesiems tikslams	19		
1. 3. 2. 2. 1. 1.	Dotacijos iš tarptautinių organizacijų turtui įsigyti	20		
1. 3. 3.	Europos Sąjungos finansinės paramos lėšos	21	30,2	5,7
1. 3. 3. 1. 1. 1.	Europos Sąjungos finansinės paramos lėšos einamiesiems tikslams	22	30,2	5,7
1. 3. 3. 2. 1. 1.	Europos Sąjungos finansinės paramos lėšos turtui įsigyti	23		
1. 3. 4.	Dotacijos iš kitų valdžios sektoriaus subjektų	24	2243273,5	2196555,6
1. 3. 4. 1.	Dotacijos iš kitų valdžios sektoriaus subjektų einamiesiems tikslams	25	1896825,0	1870634,2
1. 3. 4. 1. 1. 1.	Speciali tikslinė dotacija savivaldybėms einamiesiems tikslams, iš viso	26	1621871,3	1607831,7
	Valstybinėms (valstybės perduotoms savivaldybėms) funkcijoms atlikti	27	351868,7	342725,1
	Mokinio krepšeliui finansuoti	28	1237321,6	1233297,0
	Kita tikslinė dotacija	29	32681,0	31809,6
1. 3. 4. 1. 1. 4.	Dotacija savivaldybėms iš Europos Sąjungos, kitos tarptautinės finansinės paramos ir bendrojo finansavimo lėšų einamiesiems tikslams	30	60752,5	54971,6
1. 3. 4. 1. 1. 5.	Kitos dotacijos einamiesiems tikslams	31	214201,2	207830,9
1. 3. 4. 2.	Dotacijos iš kitų valdžios sektoriaus subjektų turtui įsigyti	32	346448,5	325921,4
1. 3. 4. 2. 1. 1.	Speciali tikslinė dotacija savivaldybėms turtui įsigyti, iš viso	33	16128,7	15643,8
	Valstybinėms (valstybės perduotoms savivaldybėms) funkcijoms atlikti	34	177,0	177,0
	Mokinio krepšeliui finansuoti	35	691,7	691,2
	Ilgalaikiam materialiajam ir nematerialiajam turtui įsigyti	36	10010,3	9714,3
	Kita tikslinė dotacija	37	5249,7	5061,3
1. 3. 4. 2. 1. 4.	Dotacija savivaldybėms iš Europos Sąjungos, kitos tarptautinės finansinės paramos ir bendrojo finansavimo lėšų turtui įsigyti	38	146678,2	132021,0
1. 3. 4. 2. 1. 5.	Kitos dotacijos turtui įsigyti	39	183641,6	178256,6
1. 4.	Kitos pajamos	40	383872,8	420258,8

Pajamų ekonominės klasifikacijos kodas	Pajamų pavadinimas	Eil.Nr.	Patikslintas ataskaitinio laikotarpio planas	Vykdymas
1	2	3	4	5
1. 4. 1.	Turto pajamos	41	45258,9	55821,7
1. 4. 1. 1.	Palūkanos	42	1992,6	6112,6
1. 4. 1. 1. 1.	Palūkanos už paskolas	43	76,3	505,4
1. 4. 1. 1. 2.	Plūkanos už indėlius, depozitus ir sąskaitų likučius	44	1916,3	5607,2
1. 4. 1. 1. 3.	Palūkanos už vertybinius popierius (išskyrus akcijas)	45		
1. 4. 1. 2.	Dividendai ir kitos pelno įmokos	46	8630,7	12739,0
1. 4. 1. 4.	Nuomos mokestis už valstybinę žemę	47	27006,8	29637,8
1. 4. 1. 5.	Mokesčiai už valstybinius gamtos išteklius	48	7628,8	7332,3
1. 4. 1. 5. 1. 1.	Mokesčiai už medžiojamųjų gyvūnų išteklius	49	2147,8	1915,4
1. 4. 1. 5. 1. 2.	Kiti mokesčiai už valstybinius gamtos išteklius	50	5290,0	5175,2
1. 4. 1. 5. 1. 3.	Angliavandenilių išteklių mokestis	51	191,0	241,7
1. 4. 1. 6.	Mokestis už valstybės turto naudojimą patikėjimo teise	52		
1. 4. 2.	Pajamos už prekes ir paslaugas	53	308609,1	320864,1
1. 4. 2. 1. 1. 1.	Biudžetinių įstaigų pajamos už prekes ir paslaugas	54	56245,9	62746,3
1. 4. 2. 1. 2. 1.	Pajamos už ilgalaikio ir trumpalaikio materialiojo turto nuomą	55	24279,7	26521,5
1. 4. 2. 1. 4. 1.	Įmokos už išlaikymą švietimo, socialinės apsaugos ir kitose įstaigose	56	92835,7	89044,1
1. 4. 2. 1. 6.	Rinkliavos	57	135130,7	142426,9
1. 4. 2. 1. 6. 1.	Valstybės rinkliava	58	3718,0	4119,8
1. 4. 2. 1. 6. 2.	Vietinė rinkliava	59	131412,7	138307,1
1. 4. 2. 1. 7.	Kitos pajamos	60	117,1	125,3
1. 4. 3.	Pajamos iš baudų, konfiskuoto turto ir kitų netesybų	61	6360,8	12062,1
1. 4. 4.	Kitos neišvardytos pajamos	62	23644,0	31510,9
4. 1.	Materialiojo ir nematerialiojo turto realizavimo pajamos	63	36713,2	50135,3
4. 1. 1.	Ilgalaikio materialiojo turto realizavimo pajamos	64	36224,4	49577,5
4. 1. 1. 1.	Žemės realizavimo pajamos	65	14429,4	27375,5
4. 1. 1. 2.	Pastatų ir statinių realizavimo pajamos	66	11848,9	13812,5
4. 1. 1. 2. 1. 1.	Gyvenamųjų namų realizavimo pajamos	67	7938,3	9716,5
4. 1. 1. 2. 1. 2.	Negyvenamųjų pastatų realizavimo pajamos	68	3822,6	2794,1
4. 1. 1. 2. 1. 3.	Infrastruktūros ir kitų statinių realizavimo pajamos	69	88,0	1301,9
4. 1. 1. 3.	Mašinų ir įrenginių realizavimo pajamos	70	32,5	127,0
4. 1. 1. 3. 1. 1.	Transporto priemonių realizavimo pajamos	71	22,6	112,1
4. 1. 1. 3. 1. 2.	Kitų mašinų ir įrenginių realizavimo pajamos	72	9,9	14,9
4. 1. 1. 3. 1. 3.	Ginklų ir karinės įrangos realizavimo pajamos	73		
4. 1. 1. 4.	Kultūros ir kitų vertybių realizavimo pajamos	74	2,0	
4. 1. 1. 4. 1. 1.	Muziejinių vertybių realizavimo pajamos	75		
4. 1. 1. 4. 1. 2.	Antikvarinių ir kitų meno kūrinių realizavimo pajamos	76		
4. 1. 1. 4. 1. 3.	Kitų vertybių realizavimo pajamos	77	2,0	
4. 1. 1. 5.	Kito ilgalaikio materialiojo turto realizavimo pajamos	78	9911,6	8262,5
4. 1. 2.	Nematerialiojo turto realizavimo pajamos	79	481,3	481,7
4. 1. 2. 1. 1. 2.	Kompiuterinės programinės įrangos realizavimo pajamos	80		0,4
4. 1. 2. 1. 1. 3.	Patentų, licencijų realizavimo pajamos	81		
4. 1. 2. 1. 1. 4.	Literatūros ir meno kūrinių realizavimo pajamos	82		
4. 1. 2. 1. 1. 5.	Kito nematerialiojo turto realizavimo pajamos	83	481,3	481,3
4. 1. 3.	Atsargų realizavimo pajamos	84	7,5	76,1
4. 1. 3. 1.	Strateginių ir neliečiamųjų atsargų realizavimo pajamos	85		
4. 1. 3. 2.	Kitų atsargų realizavimo pajamos	86	7,5	76,1
4. 1. 4.	Biologinio turto ir žemės gelmių realizavimo pajamos	87		
	IŠ VISO PAJAMŲ	88	5534301,4	5796001,0
	ĮPLAUKOS IŠ FINANSINIO TURTO IR ĮSIPAREIGOJIMŲ	89	150757,6	132810,0
4. 2.	Finansinio turto sumažėjimo pajamos (finansinio turto pardavimo pajamos/ grįžusios finansinės investicijos)	90		12,7
4. 2. 1.	Vidaus finansinio turto sumažėjimo pajamos (surinktas iš rezidentų finansinis turtas)	91		12,7
4. 2. 1. 5. 1.	Akcijos (parduotos) ir kitas nuosavas kapitalas	92		12,7
4. 2. 1. 7. 1.	Kitos gautinos sumos (surinktos)	93		
4. 2. 2.	Užsienio finansinio turto sumažėjimo pajamos (surinktas iš nerezidentų finansinis turtas)	94		
4. 3.	Finansinių įsipareigojimų prisiėmimo pajamos (skolinimasis)	95	150757,6	132797,3
4. 3. 1.	Vidaus finansinių įsipareigojimų prisiėmimo pajamos (pasiskolinata iš kreditorių rezidentų)	96	101875,2	92414,9

Pajamų ekonominės klasifikacijos kodas	Pajamų pavadinimas	Eil.Nr.	Patikslintas ataskaitinio laikotarpio planas	Vykdymas
1	2	3	4	5
4. 3. 1. 4. 1.	Paskolos (gautos)	97	101875,2	92414,9
4. 3. 1. 4. 1. 1.	Trumpalaikės paskolos (gautos)	98	400,0	400,0
4. 3. 1. 4. 1. 2.	Ilgalaikės paskolos (gautos)	99	101475,2	92014,9
4. 3. 2.	Užsienio finansinių įsipareigojimų prisiėmimo pajamos (pasiskolinta iš kreditorių nerezidentų)	100	48882,4	40382,4
4. 3. 2. 4. 1.	Paskolos (gautos)	101	48882,4	40382,4
4. 3. 2. 4. 1. 1.	Trumpalaikės paskolos (gautos)	102		
4. 3. 2. 4. 1. 2.	Ilgalaikės paskolos (gautos)	103	48882,4	40382,4
	Metų pradžios lėšų likutis	104	379542,2	504360,8
	iš jo: praėjusių metų nepanaudota pajamų dalis, kuri viršija praėjusių metų panaudotus asignavimus	105	352134,3	473901,1
	IŠ VISO	106	6064601,2	6433171,8

Valstybės išdo departamento vyresnysis patarėjas

Audrius Želionis

(Lietuvos Respublikos savivaldybių biudžetų išlaidų vykdymo 2023 m. gruodžio 31 d. ataskaitos forma Nr. 2-s)

Lietuvos Respublikos finansų ministerija

LIETUVOS RESPUBLIKOS SAVIVALDYBIŲ BIUDŽETŲ IŠLAIDŲ VYKDYMO

metinė

(I ketvirčio, pusmečio, devynių mėnesių, metinė)

ATASKAITA

_____ Nr. _____
(data)

I SKYRIUS

LIETUVOS RESPUBLIKOS SAVIVALDYBIŲ BIUDŽETŲ IŠLAIDŲ VYKDYMAS PAGAL VALSTYBĖS FUNKCIJŲ IR IŠLAIDŲ EKONOMINĘ KLASIFIKACIJĄ

1 lapas
(tūkst. eurų)

Funkcinės klasifikacijos kodas	Išlaidų ekonominės klasifikacijos kodas	Išlaidų pavadinimas	Patikslinta ataskaitinio laikotarpio išlaidų sąmata	Vykdymas
1	2	3	4	5
1.		BENDROS VALSTYBĖS PASLAUGOS	543209,4	507484,2
	2.	IŠLAIDOS	411167,8	380403,5
	2. 1.	Darbo užmokestis ir socialinis draudimas	277129,3	271422,6
	2. 1. 1.	Darbo užmokestis	273104,4	267556,5
	2. 1. 1. 1.	Darbo užmokestis	273104,4	267556,5
	2. 1. 1. 1. 1.	Darbo užmokestis pinigais	272724,4	267204,6
	2. 1. 1. 1. 1. 1.	Darbo užmokestis pinigais	272724,4	267204,6
	2. 1. 1. 1. 2.	Pajamos natūra	380,0	351,9
	2. 1. 1. 1. 2. 1.	Pajamos natūra	380,0	351,9
	2. 1. 2.	Socialinio draudimo įmokos	4024,9	3866,1
	2. 1. 2. 1.	Socialinio draudimo įmokos	4024,9	3866,1
	2. 1. 2. 1. 1.	Socialinio draudimo įmokos	4024,9	3866,1
	2. 1. 2. 1. 1. 1.	Socialinio draudimo įmokos	4024,9	3866,1
	2. 2.	Prekių ir paslaugų įsigijimo išlaidos	98989,2	80298,2
	2. 2. 1.	Prekių ir paslaugų įsigijimo išlaidos	98989,2	80298,2
	2. 2. 1. 1.	Prekių ir paslaugų įsigijimo išlaidos	98989,2	80298,2
	2. 2. 1. 1. 1.	Prekių ir paslaugų įsigijimo išlaidos	98989,2	80298,2
	2. 2. 1. 1. 1. 1.	Mitybos išlaidos	65,3	59,5
	2. 2. 1. 1. 1. 2.	Medikamentų ir medicininių prekių bei paslaugų įsigijimo išlaidos	137,8	66,8
	2. 2. 1. 1. 1. 5.	Ryšių įrangos ir ryšių paslaugų įsigijimo išlaidos	1571,3	1352,2
	2. 2. 1. 1. 1. 6.	Transporto išlaikymo ir transporto paslaugų įsigijimo išlaidos	5373,3	4957,8
	2. 2. 1. 1. 1. 7.	Aprangos ir patalynės įsigijimo bei priežiūros išlaidos	80,9	70,5
	2. 2. 1. 1. 1. 11.	Komandiruočių išlaidos	1163,0	989,8
	2. 2. 1. 1. 1. 12.	Gyvenamųjų vietovių viešojo ūkio išlaidos	67,4	60,9
	2. 2. 1. 1. 1. 14.	Materialiojo ir nematerialiojo turto nuomos išlaidos	3844,0	3820,5
	2. 2. 1. 1. 1. 15.	Materialiojo turto paprastojo remonto prekių ir paslaugų įsigijimo išlaidos	10680,6	8744,6
	2. 2. 1. 1. 1. 16.	Kvalifikacijos kėlimo išlaidos	1656,4	1376,5
	2. 2. 1. 1. 1. 17.	Ekspertų ir konsultantų paslaugų įsigijimo išlaidos	2287,2	1821,0
	2. 2. 1. 1. 1. 20.	Komunalinių paslaugų įsigijimo išlaidos	11965,3	9819,3
	2. 2. 1. 1. 1. 21.	Informacinių technologijų prekių ir paslaugų įsigijimo išlaidos	9694,3	9078,6
	2. 2. 1. 1. 1. 22.	Reprezentacinės išlaidos	4061,3	3731,7
	2. 2. 1. 1. 1. 30.	Kitų prekių ir paslaugų įsigijimo išlaidos	46341,1	34348,5
	2. 3.	Palūkanos	18886,3	17231,0
	2. 3. 1.	Palūkanos	18886,3	17231,0
	2. 3. 1. 1.	Palūkanos nerezidentams	6136,4	5086,1
	2. 3. 1. 1. 1.	Palūkanos nerezidentams	6136,4	5086,1
	2. 3. 1. 1. 1. 1.	Asignavimų valdytojų sumokėtos palūkanos	23,0	23,0
	2. 3. 1. 1. 1. 3.	Savivaldybių sumokėtos palūkanos	6113,4	5063,1
	2. 3. 1. 2.	Palūkanos rezidentams, kitiems nei valdžios sektorius (tik už tiesioginę		

Funkcinės klasifikacijos kodas	Išlaidų ekonominės klasifikacijos kodas	Išlaidų pavadinimas	Patikslinta ataskaitinio laikotarpio išlaidų sąmata	Vykdymas
1	2	3	4	5
		skolą)	12745,8	12141,8
2. 3. 1. 2. 1.	1.	Palūkanos rezidentams, kitiems nei valdžios sektorius (tik už tiesioginę skolą)	12745,8	12141,8
2. 3. 1. 2. 1. 1.	1.	Asignavimų valdytojų sumokėtos palūkanos	1,0	0,1
2. 3. 1. 2. 1. 3.	3.	Savivaldybių sumokėtos palūkanos	12744,8	12141,7
2. 3. 1. 3.	3.	Palūkanos kitiems valdžios sektoriaus subjektams	4,1	3,1
2. 3. 1. 3. 1.	1.	Palūkanos kitiems valdžios sektoriaus subjektams	4,1	3,1
2. 3. 1. 3. 1. 1.	1.	Palūkanos valstybės biudžetui	3,9	2,9
2. 3. 1. 3. 1. 2.	2.	Palūkanos savivaldybių biudžetams	0,2	0,2
2. 4.		Subsidijos	536,0	506,4
2. 4. 1.		Subsidijos iš biudžeto lėšų	536,0	506,4
2. 4. 1. 1.		Subsidijos iš biudžeto lėšų	536,0	506,4
2. 4. 1. 1. 1.		Subsidijos iš biudžeto lėšų	536,0	506,4
2. 4. 1. 1. 1. 2.		Subsidijos gaminiams	536,0	506,4
2. 5.		Dotacijos	2120,0	2092,7
2. 5. 1.		Dotacijos užsienio valstybėms	847,5	820,9
2. 5. 1. 1.		Dotacijos užsienio valstybėms	847,5	820,9
2. 5. 1. 1. 1.		Dotacijos užsienio valstybėms	847,5	820,9
2. 5. 1. 1. 1. 1.		Dotacijos užsienio valstybėms einamiesiems tikslams	842,0	815,9
2. 5. 1. 1. 1. 2.		Dotacijos užsienio valstybėms turtui įsigyti	5,5	5,0
2. 5. 3.		Dotacijos kitiems valdžios sektoriaus subjektams	1272,5	1271,8
2. 5. 3. 1.		Dotacijos kitiems valdžios sektoriaus subjektams einamiesiems tikslams	571,3	570,9
2. 5. 3. 1. 1.		Dotacijos kitiems valdžios sektoriaus subjektams einamiesiems tikslams	571,3	570,9
2. 5. 3. 1. 1. 2.		Dotacijos savivaldybėms einamiesiems tikslams	571,3	570,9
2. 5. 3. 2.		Dotacijos kitiems valdžios sektoriaus subjektams turtui įsigyti	701,2	700,9
2. 5. 3. 2. 1.		Dotacijos kitiems valdžios sektoriaus subjektams turtui įsigyti	701,2	700,9
2. 5. 3. 2. 1. 1.		Dotacijos kitiems valdžios sektoriaus subjektams turtui įsigyti	57,5	57,5
2. 5. 3. 2. 1. 2.		Dotacijos savivaldybėms turtui įsigyti	643,7	643,4
2. 7.		Socialinės išmokos (pašalpos)	5734,1	5175,9
2. 7. 2.		Socialinė parama (socialinės paramos pašalpos) ir rentos	61,7	38,9
2. 7. 2. 1.		Socialinė parama (socialinės paramos pašalpos)	61,7	38,9
2. 7. 2. 1. 1.		Socialinė parama (socialinės paramos pašalpos)	61,7	38,9
2. 7. 2. 1. 1. 1.		Socialinė parama pinigais	61,7	38,9
2. 7. 3.		Darbdavių socialinė parama	5672,4	5137,0
2. 7. 3. 1.		Darbdavių socialinė parama	5672,4	5137,0
2. 7. 3. 1. 1.		Darbdavių socialinė parama	5672,4	5137,0
2. 7. 3. 1. 1. 1.		Darbdavių socialinė parama pinigais	5672,4	5137,0
2. 8.		Kitos išlaidos	7772,9	3676,7
2. 8. 1.		Kitos išlaidos	7772,9	3676,7
2. 8. 1. 1.		Kitos išlaidos einamiesiems tikslams	7163,0	3067,4
2. 8. 1. 1. 1.		Kitos išlaidos einamiesiems tikslams	7163,0	3067,4
2. 8. 1. 1. 1. 2.		Kitos išlaidos kitiems einamiesiems tikslams	7163,0	3067,4
2. 8. 1. 2.		Kitos išlaidos turtui įsigyti	609,9	609,3
2. 8. 1. 2. 1.		Kitos išlaidos turtui įsigyti	609,9	609,3
2. 8. 1. 2. 1. 1.		Kitos išlaidos turtui įsigyti	609,9	609,3
3.		MATERIALIOJO IR NEMATERIALIOJO TURTO ĮSIGIJIMO, FINANSINIO TURTO PADIDĖJIMO IR FINANSINIŲ ĮSIPAREIGOJIMŲ VYKDYMO IŠLAIDOS	132041,6	127080,7
3. 1.		Materialiojo ir nematerialiojo turto įsigijimo išlaidos	36089,3	31252,8
3. 1. 1.		Ilgalaikio materialiojo turto kūrimo ir įsigijimo išlaidos	27455,8	23405,0
3. 1. 1. 1.		Žemės įsigijimo išlaidos	225,6	182,4
3. 1. 1. 1. 1.		Žemės įsigijimo išlaidos	225,6	182,4
3. 1. 1. 1. 1. 1.		Žemės įsigijimo išlaidos	225,6	182,4
3. 1. 1. 2.		Pastatų ir statinių įsigijimo išlaidos	18085,0	14925,5
3. 1. 1. 2. 1.		Pastatų ir statinių įsigijimo išlaidos	18085,0	14925,5
3. 1. 1. 2. 1. 1.		Gyvenamųjų namų įsigijimo išlaidos	1758,6	1563,5
3. 1. 1. 2. 1. 2.		Negyvenamųjų pastatų įsigijimo išlaidos	9940,0	8712,6
3. 1. 1. 2. 1. 3.		Infrastruktūros ir kitų statinių įsigijimo išlaidos	6386,4	4649,4
3. 1. 1. 3.		Mašinų ir įrenginių įsigijimo išlaidos	8314,6	7562,5

Funkcinės klasifikacijos kodas	Išlaidų ekonominės klasifikacijos kodas	Išlaidų pavadinimas	Patikslinta ataskaitinio laikotarpio išlaidų sąmata	Vykdymas
1	2	3	4	5
	3. 1. 1. 3. 1.	Mašinų ir įrenginių įsigijimo išlaidos	8314,6	7562,5
	3. 1. 1. 3. 1. 1.	Transporto priemonių įsigijimo išlaidos	2779,1	2666,8
	3. 1. 1. 3. 1. 2.	Kitų mašinų ir įrenginių įsigijimo išlaidos	1769,1	1455,4
	3. 1. 1. 3. 1. 4.	Kompiuterinės techninės ir elektroninių ryšių įrangos įsigijimo išlaidos	3766,4	3440,3
	3. 1. 1. 5.	Kito ilgalaikio materialiojo turto įsigijimo išlaidos	830,6	734,6
	3. 1. 1. 5. 1.	Kito ilgalaikio materialiojo turto įsigijimo išlaidos	830,6	734,6
	3. 1. 1. 5. 1. 1.	Kito ilgalaikio materialiojo turto įsigijimo išlaidos	830,6	734,6
	3. 1. 2.	Nematerialiojo turto kūrimo ir įsigijimo išlaidos	8410,6	7718,3
	3. 1. 2. 1.	Nematerialiojo turto kūrimo ir įsigijimo išlaidos	8410,6	7718,3
	3. 1. 2. 1. 1.	Nematerialiojo turto kūrimo ir įsigijimo išlaidos	8410,6	7718,3
	3. 1. 2. 1. 1. 2.	Kompiuterinės programinės įrangos ir kompiuterinės programinės įrangos licencijų įsigijimo išlaidos	5184,2	4808,4
	3. 1. 2. 1. 1. 5.	Kito nematerialiojo turto įsigijimo išlaidos	3226,4	2909,9
	3. 1. 4.	Ilgalaikio turto finansinės nuomos (lizingo) išlaidos	222,9	129,5
	3. 1. 4. 1.	Ilgalaikio turto finansinės nuomos (lizingo) išlaidos	222,9	129,5
	3. 1. 4. 1. 1.	Ilgalaikio turto finansinės nuomos (lizingo) išlaidos	222,9	129,5
	3. 1. 4. 1. 1. 1.	Ilgalaikio turto finansinės nuomos (lizingo) išlaidos	222,9	129,5
	3. 2.	Finansinio turto padidėjimo išlaidos (finansinio turto įsigijimo / investavimo išlaidos)	201,2	191,9
	3. 2. 1.	Vidaus finansinio turto padidėjimo išlaidos (investavimo į rezidentus išlaidos)	201,2	191,9
	3. 2. 1. 5.	Akcijos (įsigytos iš rezidentų)	201,2	191,9
	3. 2. 1. 5. 1.	Akcijos (įsigytos iš rezidentų)	201,2	191,9
	3. 2. 1. 5. 1. 1.	Akcijos (įsigytos iš rezidentų)	201,2	191,9
	3. 3.	Finansinių įsipareigojimų vykdymo išlaidos (grąžintos skolos)	95751,1	95636,0
	3. 3. 1.	Vidaus finansinių įsipareigojimų vykdymo išlaidos (kreditoriams rezidentams grąžintos skolos)	81768,5	81653,5
	3. 3. 1. 4.	Paskolos (grąžintinos)	73123,9	73008,9
	3. 3. 1. 4. 1.	Paskolos (grąžintinos)	73123,9	73008,9
	3. 3. 1. 4. 1. 1.	Trumpalaikės paskolos (grąžintos)	400,0	400,0
	3. 3. 1. 4. 1. 2.	Ilgalaikės paskolos (grąžintos)	72723,9	72608,9
	3. 3. 1. 7.	Kitos mokėtinos sumos (grąžintos)	8644,6	8644,6
	3. 3. 1. 7. 1.	Kitos mokėtinos sumos (grąžintos)	8644,6	8644,6
	3. 3. 1. 7. 1. 2.	Kitos ilgalaikės mokėtinos sumos (grąžintos)	8644,6	8644,6
	3. 3. 2.	Užsienio finansinių įsipareigojimų vykdymo išlaidos (kreditoriams nerezidentams grąžintos skolos)	13982,6	13982,5
	3. 3. 2. 4.	Paskolos (grąžintinos)	13982,6	13982,5
	3. 3. 2. 4. 1.	Paskolos (grąžintinos)	13982,6	13982,5
	3. 3. 2. 4. 1. 2.	Ilgalaikės paskolos (grąžintos)	13982,6	13982,5
2.		GYNYBA	5206,1	4852,7
	2.	IŠLAIDOS	4748,8	4426,0
	2. 1.	Darbo užmokestis ir socialinis draudimas	2856,3	2813,4
	2. 1. 1.	Darbo užmokestis	2814,6	2773,2
	2. 1. 1. 1.	Darbo užmokestis	2814,6	2773,2
	2. 1. 1. 1. 1.	Darbo užmokestis pinigais	2814,6	2773,2
	2. 1. 1. 1. 1. 1.	Darbo užmokestis pinigais	2814,6	2773,2
	2. 1. 2.	Socialinio draudimo įmokos	41,7	40,2
	2. 1. 2. 1.	Socialinio draudimo įmokos	41,7	40,2
	2. 1. 2. 1. 1.	Socialinio draudimo įmokos	41,7	40,2
	2. 1. 2. 1. 1. 1.	Socialinio draudimo įmokos	41,7	40,2
	2. 2.	Prekių ir paslaugų įsigijimo išlaidos	1521,1	1323,7
	2. 2. 1.	Prekių ir paslaugų įsigijimo išlaidos	1521,1	1323,7
	2. 2. 1. 1.	Prekių ir paslaugų įsigijimo išlaidos	1521,1	1323,7
	2. 2. 1. 1. 1.	Prekių ir paslaugų įsigijimo išlaidos	1521,1	1323,7
	2. 2. 1. 1. 1. 1.	Mitybos išlaidos	0,1	0,1
	2. 2. 1. 1. 1. 5.	Ryšių įrangos ir ryšių paslaugų įsigijimo išlaidos	38,3	37,0
	2. 2. 1. 1. 1. 6.	Transporto išlaikymo ir transporto paslaugų įsigijimo išlaidos	12,1	12,0
	2. 2. 1. 1. 1. 7.	Aprangos ir patalynės įsigijimo bei priežiūros išlaidos	37,2	37,2
	2. 2. 1. 1. 1. 11.	Komandiruočių išlaidos	8,8	8,2
	2. 2. 1. 1. 1. 15.	Materialiojo turto paprastojo remonto prekių ir paslaugų įsigijimo išlaidos	111,9	111,8

Funkcinės klasifikacijos kodas	Išlaidų ekonominės klasifikacijos kodas	Išlaidų pavadinimas	Patikslinta ataskaitinio laikotarpio išlaidų sąmata	Vykdymas
1	2	3	4	5
	2. 2. 1. 1. 1. 16.	Kvalifikacijos kėlimo išlaidos	8,6	7,1
	2. 2. 1. 1. 1. 20.	Komunalinių paslaugų įsigijimo išlaidos	35,1	35,0
	2. 2. 1. 1. 1. 21.	Informacinių technologijų prekių ir paslaugų įsigijimo išlaidos	56,1	55,6
	2. 2. 1. 1. 1. 22.	Reprezentacinės išlaidos	1,4	1,4
	2. 2. 1. 1. 1. 30.	Kitų prekių ir paslaugų įsigijimo išlaidos	1211,5	1018,3
	2. 7.	Socialinės išmokos (pašalpos)	14,5	13,0
	2. 7. 3.	Darbdavių socialinė parama	14,5	13,0
	2. 7. 3. 1.	Darbdavių socialinė parama	14,5	13,0
	2. 7. 3. 1. 1.	Darbdavių socialinė parama	14,5	13,0
	2. 7. 3. 1. 1. 1.	Darbdavių socialinė parama pinigais	14,5	13,0
	2. 8.	Kitos išlaidos	356,9	275,9
	2. 8. 1.	Kitos išlaidos	356,9	275,9
	2. 8. 1. 1.	Kitos išlaidos einamiesiems tikslams	355,9	275,0
	2. 8. 1. 1. 1.	Kitos išlaidos einamiesiems tikslams	355,9	275,0
	2. 8. 1. 1. 1. 2.	Kitos išlaidos kitiems einamiesiems tikslams	355,9	275,0
	2. 8. 1. 2.	Kitos išlaidos turtui įsigyti	1,0	0,9
	2. 8. 1. 2. 1.	Kitos išlaidos turtui įsigyti	1,0	0,9
	2. 8. 1. 2. 1. 1.	Kitos išlaidos turtui įsigyti	1,0	0,9
	3.	MATERIALIOJO IR NEMATERIALIOJO TURTO ĮSIGIJIMO, FINANSINIO TURTO PADIDĖJIMO IR FINANSINIŲ ĮSIPAREIGOJIMŲ VYKDYMO IŠLAIDOS	457,3	426,7
	3. 1.	Materialiojo ir nematerialiojo turto įsigijimo išlaidos	457,3	426,7
	3. 1. 1.	Ilgalaikio materialiojo turto kūrimo ir įsigijimo išlaidos	457,3	426,7
	3. 1. 1. 3.	Mašinų ir įrenginių įsigijimo išlaidos	270,5	240,0
	3. 1. 1. 3. 1.	Mašinų ir įrenginių įsigijimo išlaidos	270,5	240,0
	3. 1. 1. 3. 1. 1.	Transporto priemonių įsigijimo išlaidos	2,0	2,0
	3. 1. 1. 3. 1. 2.	Kitų mašinų ir įrenginių įsigijimo išlaidos	267,8	237,4
	3. 1. 1. 3. 1. 4.	Kompiuterinės techninės ir elektroninių ryšių įrangos įsigijimo išlaidos	0,7	0,6
	3. 1. 1. 5.	Kito ilgalaikio materialiojo turto įsigijimo išlaidos	186,8	186,7
	3. 1. 1. 5. 1.	Kito ilgalaikio materialiojo turto įsigijimo išlaidos	186,8	186,7
	3. 1. 1. 5. 1. 1.	Kito ilgalaikio materialiojo turto įsigijimo išlaidos	186,8	186,7
3.		VIEŠOJI TVARKA IR VISUOMENĖS APSAUGA	55535,3	54466,4
	2.	IŠLAIDOS	53051,2	52378,0
	2. 1.	Darbo užmokestis ir socialinis draudimas	44104,4	43841,6
	2. 1. 1.	Darbo užmokestis	43466,0	43207,7
	2. 1. 1. 1.	Darbo užmokestis	43466,0	43207,7
	2. 1. 1. 1. 1.	Darbo užmokestis pinigais	43466,0	43207,7
	2. 1. 1. 1. 1. 1.	Darbo užmokestis pinigais	43466,0	43207,7
	2. 1. 2.	Socialinio draudimo įmokos	638,4	633,9
	2. 1. 2. 1.	Socialinio draudimo įmokos	638,4	633,9
	2. 1. 2. 1. 1.	Socialinio draudimo įmokos	638,4	633,9
	2. 1. 2. 1. 1. 1.	Socialinio draudimo įmokos	638,4	633,9
	2. 2.	Prekių ir paslaugų įsigijimo išlaidos	6692,8	6321,3
	2. 2. 1.	Prekių ir paslaugų įsigijimo išlaidos	6692,8	6321,3
	2. 2. 1. 1.	Prekių ir paslaugų įsigijimo išlaidos	6692,8	6321,3
	2. 2. 1. 1. 1.	Prekių ir paslaugų įsigijimo išlaidos	6692,8	6321,3
	2. 2. 1. 1. 1. 1.	Mitybos išlaidos	0,3	0,3
	2. 2. 1. 1. 1. 2.	Medikamentų ir medicininių prekių bei paslaugų įsigijimo išlaidos	27,2	27,2
	2. 2. 1. 1. 1. 5.	Ryšių įrangos ir ryšių paslaugų įsigijimo išlaidos	151,2	140,9
	2. 2. 1. 1. 1. 6.	Transporto išlaikymo ir transporto paslaugų įsigijimo išlaidos	1044,1	1021,8
	2. 2. 1. 1. 1. 7.	Aprangos ir patalynės įsigijimo bei priežiūros išlaidos	331,1	302,5
	2. 2. 1. 1. 1. 11.	Komandiruočių išlaidos	46,5	46,4
	2. 2. 1. 1. 1. 12.	Gyvenamųjų vietovių viešojo ūkio išlaidos	23,1	23,1
	2. 2. 1. 1. 1. 14.	Materialiojo ir nematerialiojo turto nuomos išlaidos	31,7	28,0
	2. 2. 1. 1. 1. 15.	Materialiojo turto paprastojo remonto prekių ir paslaugų įsigijimo išlaidos	659,3	643,1
	2. 2. 1. 1. 1. 16.	Kvalifikacijos kėlimo išlaidos	26,7	26,7
	2. 2. 1. 1. 1. 17.	Ekspertų ir konsultantų paslaugų įsigijimo išlaidos	5,8	5,7
	2. 2. 1. 1. 1. 20.	Komunalinių paslaugų įsigijimo išlaidos	675,5	669,6
	2. 2. 1. 1. 1. 21.	Informacinių technologijų prekių ir paslaugų įsigijimo išlaidos	1098,4	1056,4

Funkcinės klasifikacijos kodas	Išlaidų ekonominės klasifikacijos kodas	Išlaidų pavadinimas	Patikslinta ataskaitinio laikotarpio išlaidų sąmata	Vykdymas
1	2	3	4	5
	2. 2. 1. 1. 1. 22.	Reprezentacinės išlaidos	6,9	6,8
	2. 2. 1. 1. 1. 30.	Kitų prekių ir paslaugų įsigijimo išlaidos	2565,0	2322,8
	2. 7.	Socialinės išmokos (pašalpos)	333,0	300,6
	2. 7. 2.	Socialinė parama (socialinės paramos pašalpos) ir rentos	9,3	0,9
	2. 7. 2. 1.	Socialinė parama (socialinės paramos pašalpos)	9,3	0,9
	2. 7. 2. 1. 1.	Socialinė parama (socialinės paramos pašalpos)	9,3	0,9
	2. 7. 2. 1. 1. 1.	Socialinė parama pinigais	9,3	0,9
	2. 7. 3.	Darbdavių socialinė parama	323,7	299,7
	2. 7. 3. 1.	Darbdavių socialinė parama	323,7	299,7
	2. 7. 3. 1. 1.	Darbdavių socialinė parama	323,7	299,7
	2. 7. 3. 1. 1. 1.	Darbdavių socialinė parama pinigais	323,7	299,7
	2. 8.	Kitos išlaidos	1921,0	1914,5
	2. 8. 1.	Kitos išlaidos	1921,0	1914,5
	2. 8. 1. 1.	Kitos išlaidos einamiesiems tikslams	1834,4	1827,9
	2. 8. 1. 1. 1.	Kitos išlaidos einamiesiems tikslams	1834,4	1827,9
	2. 8. 1. 1. 1. 1.	Stipendijos	7,5	6,0
	2. 8. 1. 1. 1. 2.	Kitos išlaidos kitiems einamiesiems tikslams	1826,9	1821,9
	2. 8. 1. 2.	Kitos išlaidos turtui įsigyti	86,6	86,6
	2. 8. 1. 2. 1.	Kitos išlaidos turtui įsigyti	86,6	86,6
	2. 8. 1. 2. 1. 1.	Kitos išlaidos turtui įsigyti	86,6	86,6
	3.	MATERIALIOJO IR NEMATERIALIOJO TURTO ĮSIGIJIMO, FINANSINIO TURTO PADIDĖJIMO IR FINANSINIŲ ĮSIPAREIGOJIMŲ VYKDYMO IŠLAIDOS	2484,1	2088,4
	3. 1.	Materialiojo ir nematerialiojo turto įsigijimo išlaidos	2444,1	2048,4
	3. 1. 1.	Ilgalaikio materialiojo turto kūrimo ir įsigijimo išlaidos	2388,0	1992,5
	3. 1. 1. 2.	Pastatų ir statinių įsigijimo išlaidos	167,5	163,9
	3. 1. 1. 2. 1.	Pastatų ir statinių įsigijimo išlaidos	167,5	163,9
	3. 1. 1. 2. 1. 2.	Negyvenamųjų pastatų įsigijimo išlaidos	138,6	135,1
	3. 1. 1. 2. 1. 3.	Infrastruktūros ir kitų statinių įsigijimo išlaidos	28,9	28,8
	3. 1. 1. 3.	Mašinų ir įrenginių įsigijimo išlaidos	1888,0	1527,5
	3. 1. 1. 3. 1.	Mašinų ir įrenginių įsigijimo išlaidos	1888,0	1527,5
	3. 1. 1. 3. 1. 1.	Transporto priemonių įsigijimo išlaidos	1304,1	1072,5
	3. 1. 1. 3. 1. 2.	Kitų mašinų ir įrenginių įsigijimo išlaidos	333,0	327,7
	3. 1. 1. 3. 1. 4.	Kompiuterinės techninės ir elektroninių ryšių įrangos įsigijimo išlaidos	250,9	127,3
	3. 1. 1. 5.	Kito ilgalaikio materialiojo turto įsigijimo išlaidos	332,5	301,1
	3. 1. 1. 5. 1.	Kito ilgalaikio materialiojo turto įsigijimo išlaidos	332,5	301,1
	3. 1. 1. 5. 1. 1.	Kito ilgalaikio materialiojo turto įsigijimo išlaidos	332,5	301,1
	3. 1. 2.	Nematerialiojo turto kūrimo ir įsigijimo išlaidos	56,1	55,9
	3. 1. 2. 1.	Nematerialiojo turto kūrimo ir įsigijimo išlaidos	56,1	55,9
	3. 1. 2. 1. 1.	Nematerialiojo turto kūrimo ir įsigijimo išlaidos	56,1	55,9
	3. 1. 2. 1. 1. 2.	Kompiuterinės programinės įrangos ir kompiuterinės programinės įrangos licencijų įsigijimo išlaidos	50,5	50,3
	3. 1. 2. 1. 1. 5.	Kito nematerialiojo turto įsigijimo išlaidos	5,6	5,6
	3. 2.	Finansinio turto padidėjimo išlaidos (finansinio turto įsigijimo / investavimo išlaidos)	40,0	40,0
	3. 2. 1.	Vidaus finansinio turto padidėjimo išlaidos (investavimo į rezidentus išlaidos)	40,0	40,0
	3. 2. 1. 5.	Akcijos (įsigytos iš rezidentų)	40,0	40,0
	3. 2. 1. 5. 1.	Akcijos (įsigytos iš rezidentų)	40,0	40,0
	3. 2. 1. 5. 1. 1.	Akcijos (įsigytos iš rezidentų)	40,0	40,0
4.		EKONOMIKA	728301,8	676775,0
	2.	IŠLAIDOS	345687,3	330433,3
	2. 1.	Darbo užmokestis ir socialinis draudimas	24030,7	23324,3
	2. 1. 1.	Darbo užmokestis	23659,9	22973,6
	2. 1. 1. 1.	Darbo užmokestis	23659,9	22973,6
	2. 1. 1. 1. 1.	Darbo užmokestis pinigais	23659,9	22973,6
	2. 1. 1. 1. 1. 1.	Darbo užmokestis pinigais	23659,9	22973,6
	2. 1. 2.	Socialinio draudimo įmokos	370,8	350,7
	2. 1. 2. 1.	Socialinio draudimo įmokos	370,8	350,7
	2. 1. 2. 1. 1.	Socialinio draudimo įmokos	370,8	350,7
	2. 1. 2. 1. 1. 1.	Socialinio draudimo įmokos	370,8	350,7

Funkcinės klasifikacijos kodas	Išlaidų ekonominės klasifikacijos kodas	Išlaidų pavadinimas	Patikslinta ataskaitinio laikotarpio išlaidų sąmata	Vykdymas
1	2	3	4	5
	2. 2.	Prekių ir paslaugų įsigijimo išlaidos	148586,6	139390,2
	2. 2. 1.	Prekių ir paslaugų įsigijimo išlaidos	148586,6	139390,2
	2. 2. 1. 1.	Prekių ir paslaugų įsigijimo išlaidos	148586,6	139390,2
	2. 2. 1. 1. 1.	Prekių ir paslaugų įsigijimo išlaidos	148586,6	139390,2
	2. 2. 1. 1. 1. 1.	Mitybos išlaidos	0,5	0,4
	2. 2. 1. 1. 1. 2.	Medikamentų ir medicininių prekių bei paslaugų įsigijimo išlaidos	2,1	1,6
	2. 2. 1. 1. 1. 5.	Ryšių įrangos ir ryšių paslaugų įsigijimo išlaidos	149,3	133,0
	2. 2. 1. 1. 1. 6.	Transporto išlaikymo ir transporto paslaugų įsigijimo išlaidos	595,1	584,1
	2. 2. 1. 1. 1. 7.	Aprangos ir patalynės įsigijimo bei priežiūros išlaidos	9,9	8,9
	2. 2. 1. 1. 1. 11.	Komandiruočių išlaidos	147,6	128,1
	2. 2. 1. 1. 1. 12.	Gyvenamųjų vietovių viešojo ūkio išlaidos	31487,8	29217,5
	2. 2. 1. 1. 1. 14.	Materialiojo ir nematerialiojo turto nuomos išlaidos	28,3	25,0
	2. 2. 1. 1. 1. 15.	Materialiojo turto paprastojo remonto prekių ir paslaugų įsigijimo išlaidos	60654,7	59972,3
	2. 2. 1. 1. 1. 16.	Kvalifikacijos kėlimo išlaidos	73,4	46,6
	2. 2. 1. 1. 1. 17.	Ekspertų ir konsultantų paslaugų įsigijimo išlaidos	353,2	287,4
	2. 2. 1. 1. 1. 20.	Komunalinių paslaugų įsigijimo išlaidos	744,0	579,0
	2. 2. 1. 1. 1. 21.	Informacinių technologijų prekių ir paslaugų įsigijimo išlaidos	1481,1	1412,0
	2. 2. 1. 1. 1. 22.	Reprezentacinės išlaidos	255,2	239,0
	2. 2. 1. 1. 1. 30.	Kitų prekių ir paslaugų įsigijimo išlaidos	52604,4	46755,3
	2. 4.	Subsidijos	140408,8	137616,8
	2. 4. 1.	Subsidijos iš biudžeto lėšų	140408,8	137616,8
	2. 4. 1. 1.	Subsidijos iš biudžeto lėšų	140408,8	137616,8
	2. 4. 1. 1. 1.	Subsidijos iš biudžeto lėšų	140408,8	137616,8
	2. 4. 1. 1. 1. 2.	Subsidijos gaminiams	127511,7	124908,1
	2. 4. 1. 1. 1. 3.	Subsidijos gamybai	12897,1	12708,7
	2. 5.	Dotacijos	145,4	145,3
	2. 5. 3.	Dotacijos kitiems valdžios sektoriaus subjektams	145,4	145,3
	2. 5. 3. 1.	Dotacijos kitiems valdžios sektoriaus subjektams einamiesiems tikslams	0,4	0,4
	2. 5. 3. 1. 1.	Dotacijos kitiems valdžios sektoriaus subjektams einamiesiems tikslams	0,4	0,4
	2. 5. 3. 1. 1. 1.	Dotacijos kitiems valdžios sektoriaus subjektams einamiesiems tikslams	0,4	0,4
	2. 5. 3. 2.	Dotacijos kitiems valdžios sektoriaus subjektams turtui įsigyti	145,0	144,9
	2. 5. 3. 2. 1.	Dotacijos kitiems valdžios sektoriaus subjektams turtui įsigyti	145,0	144,9
	2. 5. 3. 2. 1. 2.	Dotacijos savivaldybėms turtui įsigyti	145,0	144,9
	2. 7.	Socialinės išmokos (pašalpos)	1243,2	1215,2
	2. 7. 2.	Socialinė parama (socialinės paramos pašalpos) ir rentos	1104,7	1099,8
	2. 7. 2. 1.	Socialinė parama (socialinės paramos pašalpos)	1104,7	1099,8
	2. 7. 2. 1. 1.	Socialinė parama (socialinės paramos pašalpos)	1104,7	1099,8
	2. 7. 2. 1. 1. 1.	Socialinė parama pinigais	838,3	833,4
	2. 7. 2. 1. 1. 2.	Socialinė parama natūra	266,4	266,4
	2. 7. 3.	Darbdavių socialinė parama	138,5	115,4
	2. 7. 3. 1.	Darbdavių socialinė parama	138,5	115,4
	2. 7. 3. 1. 1.	Darbdavių socialinė parama	138,5	115,4
	2. 7. 3. 1. 1. 1.	Darbdavių socialinė parama pinigais	135,1	112,0
	2. 7. 3. 1. 1. 2.	Darbdavių socialinė parama natūra	3,4	3,4
	2. 8.	Kitos išlaidos	31272,6	28741,5
	2. 8. 1.	Kitos išlaidos	31272,6	28741,5
	2. 8. 1. 1.	Kitos išlaidos einamiesiems tikslams	25908,3	24214,7
	2. 8. 1. 1. 1.	Kitos išlaidos einamiesiems tikslams	25908,3	24214,7
	2. 8. 1. 1. 1. 2.	Kitos išlaidos kitiems einamiesiems tikslams	25908,3	24214,7
	2. 8. 1. 2.	Kitos išlaidos turtui įsigyti	5364,3	4526,8
	2. 8. 1. 2. 1.	Kitos išlaidos turtui įsigyti	5364,3	4526,8
	2. 8. 1. 2. 1. 1.	Kitos išlaidos turtui įsigyti	5364,3	4526,8
	3.	MATERIALIOJO IR NEMATERIALIOJO TURTO ĮSIGIJIMO, FINANSINIO TURTO PADIDĖJIMO IR FINANSINIŲ ĮSIPAREIGOJIMŲ VYKDYMO IŠLAIDOS	382614,5	346341,7
	3. 1.	Materialiojo ir nematerialiojo turto įsigijimo išlaidos	379653,0	343380,6
	3. 1. 1.	Ilgalaikio materialiojo turto kūrimo ir įsigijimo išlaidos	372340,7	337039,6

Funkcinės klasifikacijos kodas	Išlaidų ekonominės klasifikacijos kodas	Išlaidų pavadinimas	Patikslinta ataskaitinio laikotarpio išlaidų sąmata	Vykdymas
1	2	3	4	5
	3. 1. 1. 1.	Žemės įsigijimo išlaidos	1509,2	1409,0
	3. 1. 1. 1. 1.	Žemės įsigijimo išlaidos	1509,2	1409,0
	3. 1. 1. 1. 1. 1.	Žemės įsigijimo išlaidos	1509,2	1409,0
	3. 1. 1. 2.	Pastatų ir statinių įsigijimo išlaidos	351114,6	317668,3
	3. 1. 1. 2. 1.	Pastatų ir statinių įsigijimo išlaidos	351114,6	317668,3
	3. 1. 1. 2. 1. 1.	Gyvenamųjų namų įsigijimo išlaidos	2329,6	1570,7
	3. 1. 1. 2. 1. 2.	Negyvenamųjų pastatų įsigijimo išlaidos	28618,3	25910,7
	3. 1. 1. 2. 1. 3.	Infrastruktūros ir kitų statinių įsigijimo išlaidos	320166,7	290186,9
	3. 1. 1. 3.	Mašinų ir įrenginių įsigijimo išlaidos	14726,6	13507,5
	3. 1. 1. 3. 1.	Mašinų ir įrenginių įsigijimo išlaidos	14726,6	13507,5
	3. 1. 1. 3. 1. 1.	Transporto priemonių įsigijimo išlaidos	7274,4	7046,6
	3. 1. 1. 3. 1. 2.	Kitų mašinų ir įrenginių įsigijimo išlaidos	7130,4	6166,8
	3. 1. 1. 3. 1. 4.	Kompiuterinės techninės ir elektroninių ryšių įrangos įsigijimo išlaidos	321,8	294,1
	3. 1. 1. 4.	Kultūros ir kitų vertybių įsigijimo išlaidos	14,0	2,0
	3. 1. 1. 4. 1.	Kultūros ir kitų vertybių įsigijimo išlaidos	14,0	2,0
	3. 1. 1. 4. 1. 3.	Kitų vertybių įsigijimo išlaidos	14,0	2,0
	3. 1. 1. 5.	Kito ilgalaikio materialiojo turto įsigijimo išlaidos	4976,3	4452,8
	3. 1. 1. 5. 1.	Kito ilgalaikio materialiojo turto įsigijimo išlaidos	4976,3	4452,8
	3. 1. 1. 5. 1. 1.	Kito ilgalaikio materialiojo turto įsigijimo išlaidos	4976,3	4452,8
	3. 1. 2.	Nematerialiojo turto kūrimo ir įsigijimo išlaidos	7287,3	6316,1
	3. 1. 2. 1.	Nematerialiojo turto kūrimo ir įsigijimo išlaidos	7287,3	6316,1
	3. 1. 2. 1. 1.	Nematerialiojo turto kūrimo ir įsigijimo išlaidos	7287,3	6316,1
	3. 1. 2. 1. 1. 2.	Kompiuterinės programinės įrangos ir kompiuterinės programinės įrangos licencijų įsigijimo išlaidos	1175,9	1202,4
	3. 1. 2. 1. 1. 3.	Patentų įsigijimo išlaidos	1,5	1,4
	3. 1. 2. 1. 1. 5.	Kito nematerialiojo turto įsigijimo išlaidos	6109,9	5112,3
	3. 1. 4.	Ilgalaikio turto finansinės nuomos (lizingo) išlaidos	21,0	20,9
	3. 1. 4. 1.	Ilgalaikio turto finansinės nuomos (lizingo) išlaidos	21,0	20,9
	3. 1. 4. 1. 1.	Ilgalaikio turto finansinės nuomos (lizingo) išlaidos	21,0	20,9
	3. 1. 4. 1. 1. 1.	Ilgalaikio turto finansinės nuomos (lizingo) išlaidos	21,0	20,9
	3. 1. 5.	Biologinio turto ir žemės gelmių išteklių įsigijimo išlaidos	4,0	4,0
	3. 1. 5. 1.	Biologinio turto ir žemės gelmių išteklių įsigijimo išlaidos	4,0	4,0
	3. 1. 5. 1. 1.	Biologinio turto ir žemės gelmių išteklių įsigijimo išlaidos	4,0	4,0
	3. 1. 5. 1. 1. 3.	Miškų, vaismedžių ir kitų augalų įsigijimo išlaidos	4,0	4,0
	3. 2.	Finansinio turto padidėjimo išlaidos (finansinio turto įsigijimo / investavimo išlaidos)	2961,5	2961,1
	3. 2. 1.	Vidaus finansinio turto padidėjimo išlaidos (investavimo į rezidentus išlaidos)	2961,5	2961,1
	3. 2. 1. 5.	Akcijos (įsigytos iš rezidentų)	2860,5	2860,1
	3. 2. 1. 5. 1.	Akcijos (įsigytos iš rezidentų)	2860,5	2860,1
	3. 2. 1. 5. 1. 1.	Akcijos (įsigytos iš rezidentų)	2860,5	2860,1
	3. 2. 1. 7.	Kitos mokėtinos sumos (suteiktos)	101,0	101,0
	3. 2. 1. 7. 1.	Kitos mokėtinos sumos (suteiktos)	101,0	101,0
	3. 2. 1. 7. 1. 1.	Kitos trumpalaikės mokėtinos sumos (suteiktos)	101,0	101,0
5.		APLINKOS APSAUGA	298273,5	272695,4
	2.	IŠLAIDOS	268191,7	245730,7
	2. 1.	Darbo užmokestis ir socialinis draudimas	10694,3	10407,6
	2. 1. 1.	Darbo užmokestis	10500,5	10223,3
	2. 1. 1. 1.	Darbo užmokestis	10500,5	10223,3
	2. 1. 1. 1. 1.	Darbo užmokestis pinigais	10500,5	10223,3
	2. 1. 1. 1. 1. 1.	Darbo užmokestis pinigais	10500,5	10223,3
	2. 1. 2.	Socialinio draudimo įmokos	193,8	184,3
	2. 1. 2. 1.	Socialinio draudimo įmokos	193,8	184,3
	2. 1. 2. 1. 1.	Socialinio draudimo įmokos	193,8	184,3
	2. 1. 2. 1. 1. 1.	Socialinio draudimo įmokos	193,8	184,3
	2. 2.	Prekių ir paslaugų įsigijimo išlaidos	200169,6	188300,6
	2. 2. 1.	Prekių ir paslaugų įsigijimo išlaidos	200169,6	188300,6
	2. 2. 1. 1.	Prekių ir paslaugų įsigijimo išlaidos	200169,6	188300,6
	2. 2. 1. 1. 1.	Prekių ir paslaugų įsigijimo išlaidos	200169,6	188300,6
	2. 2. 1. 1. 1. 1.	Mitybos išlaidos	1,3	1,3

Funkcinės klasifikacijos kodas	Išlaidų ekonominės klasifikacijos kodas	Išlaidų pavadinimas	Patikslinta ataskaitinio laikotarpio išlaidų sąmata	Vykdymas
1	2	3	4	5
	2. 2. 1. 1. 1. 2.	Medikamentų ir medicininių prekių bei paslaugų įsigijimo išlaidos	2,1	1,8
	2. 2. 1. 1. 1. 5.	Ryšių įrangos ir ryšių paslaugų įsigijimo išlaidos	156,3	153,9
	2. 2. 1. 1. 1. 6.	Transporto išlaikymo ir transporto paslaugų įsigijimo išlaidos	770,2	746,7
	2. 2. 1. 1. 1. 7.	Aprangos ir patalynės įsigijimo bei priežiūros išlaidos	25,4	25,2
	2. 2. 1. 1. 1. 11.	Komandiruočių išlaidos	15,6	7,4
	2. 2. 1. 1. 1. 12.	Gyvenamųjų vietovių viešojo ūkio išlaidos	117727,0	113412,8
	2. 2. 1. 1. 1. 14.	Materialiojo ir nematerialiojo turto nuomos išlaidos	25,2	22,5
	2. 2. 1. 1. 1. 15.	Materialiojo turto paprastojo remonto prekių ir paslaugų įsigijimo išlaidos	2571,2	2100,4
	2. 2. 1. 1. 1. 16.	Kvalifikacijos kėlimo išlaidos	16,8	14,4
	2. 2. 1. 1. 1. 17.	Ekspertų ir konsultantų paslaugų įsigijimo išlaidos	85,5	82,4
	2. 2. 1. 1. 1. 20.	Komunalinių paslaugų įsigijimo išlaidos	23011,9	22196,4
	2. 2. 1. 1. 1. 21.	Informacinių technologijų prekių ir paslaugų įsigijimo išlaidos	315,8	298,3
	2. 2. 1. 1. 1. 22.	Reprezentacinės išlaidos	12,6	11,5
	2. 2. 1. 1. 1. 30.	Kitų prekių ir paslaugų įsigijimo išlaidos	55432,7	49225,6
	2. 3.	Palūkanos	4,8	4,7
	2. 3. 1.	Palūkanos	4,8	4,7
	2. 3. 1. 2.	Palūkanos rezidentams, kitiems nei valdžios sektorius (tik už tiesioginę skolą)	4,6	4,5
	2. 3. 1. 2. 1.	Palūkanos rezidentams, kitiems nei valdžios sektorius (tik už tiesioginę skolą)	4,6	4,5
	2. 3. 1. 2. 1. 1.	Asignavimų valdytojų sumokėtos palūkanos	4,6	4,5
	2. 3. 1. 3.	Palūkanos kitiems valdžios sektoriaus subjektams	0,2	0,2
	2. 3. 1. 3. 1.	Palūkanos kitiems valdžios sektoriaus subjektams	0,2	0,2
	2. 3. 1. 3. 1. 2.	Palūkanos savivaldybių biudžetams	0,2	0,2
	2. 4.	Subsidijos	1898,6	1887,6
	2. 4. 1.	Subsidijos iš biudžeto lėšų	1898,6	1887,6
	2. 4. 1. 1.	Subsidijos iš biudžeto lėšų	1898,6	1887,6
	2. 4. 1. 1. 1.	Subsidijos iš biudžeto lėšų	1898,6	1887,6
	2. 4. 1. 1. 1. 2.	Subsidijos gaminiams	1208,3	1182,4
	2. 4. 1. 1. 1. 3.	Subsidijos gamybai	690,3	705,2
	2. 5.	Dotacijos	164,1	361,5
	2. 5. 3.	Dotacijos kitiems valdžios sektoriaus subjektams	164,1	361,5
	2. 5. 3. 1.	Dotacijos kitiems valdžios sektoriaus subjektams einamiesiems tikslams	83,4	98,6
	2. 5. 3. 1. 1.	Dotacijos kitiems valdžios sektoriaus subjektams einamiesiems tikslams	83,4	98,6
	2. 5. 3. 1. 1. 1.	Dotacijos kitiems valdžios sektoriaus subjektams einamiesiems tikslams	37,7	36,5
	2. 5. 3. 1. 1. 2.	Dotacijos savivaldybėms einamiesiems tikslams	45,7	62,1
	2. 5. 3. 2.	Dotacijos kitiems valdžios sektoriaus subjektams turtui įsigyti	80,7	262,9
	2. 5. 3. 2. 1.	Dotacijos kitiems valdžios sektoriaus subjektams turtui įsigyti	80,7	262,9
	2. 5. 3. 2. 1. 1.	Dotacijos kitiems valdžios sektoriaus subjektams turtui įsigyti	32,4	195,9
	2. 5. 3. 2. 1. 2.	Dotacijos savivaldybėms turtui įsigyti	48,3	67,0
	2. 7.	Socialinės išmokos (pašalpos)	268,8	236,7
	2. 7. 2.	Socialinė parama (socialinės paramos pašalpos) ir rentos	141,0	122,1
	2. 7. 2. 1.	Socialinė parama (socialinės paramos pašalpos)	141,0	122,1
	2. 7. 2. 1. 1.	Socialinė parama (socialinės paramos pašalpos)	141,0	122,1
	2. 7. 2. 1. 1. 1.	Socialinė parama pinigais	114,5	95,6
	2. 7. 2. 1. 1. 2.	Socialinė parama natūra	26,5	26,5
	2. 7. 3.	Darbdavių socialinė parama	127,8	114,6
	2. 7. 3. 1.	Darbdavių socialinė parama	127,8	114,6
	2. 7. 3. 1. 1.	Darbdavių socialinė parama	127,8	114,6
	2. 7. 3. 1. 1. 1.	Darbdavių socialinė parama pinigais	127,8	114,6
	2. 8.	Kitos išlaidos	54991,5	44532,0
	2. 8. 1.	Kitos išlaidos	54991,5	44532,0
	2. 8. 1. 1.	Kitos išlaidos einamiesiems tikslams	46262,2	37578,7
	2. 8. 1. 1. 1.	Kitos išlaidos einamiesiems tikslams	46262,2	37578,7
	2. 8. 1. 1. 1. 2.	Kitos išlaidos kitiems einamiesiems tikslams	46262,2	37578,7
	2. 8. 1. 2.	Kitos išlaidos turtui įsigyti	8729,3	6953,3
	2. 8. 1. 2. 1.	Kitos išlaidos turtui įsigyti	8729,3	6953,3

Funkcinės klasifikacijos kodas	Išlaidų ekonominės klasifikacijos kodas	Išlaidų pavadinimas	Patikslinta ataskaitinio laikotarpio išlaidų sąmata	Vykdymas
1	2	3	4	5
	2. 8. 1. 2. 1. 1.	Kitos išlaidos turto įsigyti	8729,3	6953,3
	3.	MATERIALIOJO IR NEMATERIALIOJO TURTO ĮSIGIJIMO, FINANSINIO TURTO PADIDĖJIMO IR FINANSINIŲ ĮSIPAREIGOJIMŲ VYKDYMO IŠLAIDOS	30081,8	26964,7
	3. 1.	Materialiojo ir nematerialiojo turto įsigijimo išlaidos	25675,4	22568,6
	3. 1. 1.	Ilgalaikio materialiojo turto kūrimo ir įsigijimo išlaidos	24800,5	21806,4
	3. 1. 1. 2.	Pastatų ir statinių įsigijimo išlaidos	17146,8	15423,5
	3. 1. 1. 2. 1.	Pastatų ir statinių įsigijimo išlaidos	17146,8	15423,5
	3. 1. 1. 2. 1. 1.	Gyvenamųjų namų įsigijimo išlaidos	37,8	22,7
	3. 1. 1. 2. 1. 2.	Negyvenamųjų pastatų įsigijimo išlaidos	141,9	111,3
	3. 1. 1. 2. 1. 3.	Infrastruktūros ir kitų statinių įsigijimo išlaidos	16967,1	15289,5
	3. 1. 1. 3.	Mašinų ir įrenginių įsigijimo išlaidos	2467,1	2263,8
	3. 1. 1. 3. 1.	Mašinų ir įrenginių įsigijimo išlaidos	2467,1	2263,8
	3. 1. 1. 3. 1. 1.	Transporto priemonių įsigijimo išlaidos	860,4	780,7
	3. 1. 1. 3. 1. 2.	Kitų mašinų ir įrenginių įsigijimo išlaidos	1583,4	1459,8
	3. 1. 1. 3. 1. 4.	Kompiuterinės techninės ir elektroninių ryšių įrangos įsigijimo išlaidos	23,3	23,3
	3. 1. 1. 5.	Kito ilgalaikio materialiojo turto įsigijimo išlaidos	5186,6	4119,1
	3. 1. 1. 5. 1.	Kito ilgalaikio materialiojo turto įsigijimo išlaidos	5186,6	4119,1
	3. 1. 1. 5. 1. 1.	Kito ilgalaikio materialiojo turto įsigijimo išlaidos	5186,6	4119,1
	3. 1. 2.	Nematerialiojo turto kūrimo ir įsigijimo išlaidos	586,7	543,0
	3. 1. 2. 1.	Nematerialiojo turto kūrimo ir įsigijimo išlaidos	586,7	543,0
	3. 1. 2. 1. 1.	Nematerialiojo turto kūrimo ir įsigijimo išlaidos	586,7	543,0
	3. 1. 2. 1. 1. 2.	Kompiuterinės programinės įrangos ir kompiuterinės programinės įrangos licencijų įsigijimo išlaidos	119,4	105,1
	3. 1. 2. 1. 1. 5.	Kito nematerialiojo turto įsigijimo išlaidos	467,3	437,9
	3. 1. 3.	Atsargų kūrimo ir įsigijimo išlaidos	1,2	1,2
	3. 1. 3. 2.	Kitų atsargų įsigijimo išlaidos	1,2	1,2
	3. 1. 3. 2. 1.	Kitų atsargų įsigijimo išlaidos	1,2	1,2
	3. 1. 3. 2. 1. 6.	Kitų atsargų įsigijimo išlaidos	1,2	1,2
	3. 1. 4.	Ilgalaikio turto finansinės nuomos (lizingo) išlaidos	8,4	8,4
	3. 1. 4. 1.	Ilgalaikio turto finansinės nuomos (lizingo) išlaidos	8,4	8,4
	3. 1. 4. 1. 1.	Ilgalaikio turto finansinės nuomos (lizingo) išlaidos	8,4	8,4
	3. 1. 4. 1. 1. 1.	Ilgalaikio turto finansinės nuomos (lizingo) išlaidos	8,4	8,4
	3. 1. 5.	Biologinio turto ir žemės gelmių išteklių įsigijimo išlaidos	278,6	209,6
	3. 1. 5. 1.	Biologinio turto ir žemės gelmių išteklių įsigijimo išlaidos	278,6	209,6
	3. 1. 5. 1. 1.	Biologinio turto ir žemės gelmių išteklių įsigijimo išlaidos	278,6	209,6
	3. 1. 5. 1. 1. 3.	Miškų, vaismedžių ir kitų augalų įsigijimo išlaidos	278,6	209,6
	3. 2.	Finansinio turto padidėjimo išlaidos (finansinio turto įsigijimo / investavimo išlaidos)	4406,4	4396,1
	3. 2. 1.	Vidaus finansinio turto padidėjimo išlaidos (investavimo į rezidentus išlaidos)	4406,4	4396,1
	3. 2. 1. 5.	Akcijos (įsigytos iš rezidentų)	4284,7	4274,4
	3. 2. 1. 5. 1.	Akcijos (įsigytos iš rezidentų)	4284,7	4274,4
	3. 2. 1. 5. 1. 1.	Akcijos (įsigytos iš rezidentų)	4284,7	4274,4
	3. 2. 1. 7.	Kitos mokėtinos sumos (suteiktos)	121,7	121,7
	3. 2. 1. 7. 1.	Kitos mokėtinos sumos (suteiktos)	121,7	121,7
	3. 2. 1. 7. 1. 2.	Kitos ilgalaikės mokėtinos sumos (suteiktos)	121,7	121,7
6.		BŪSTAS IR KOMUNALINIS ŪKIS	437765,0	388074,6
	2.	IŠLAIDOS	263657,2	246562,2
	2. 1.	Darbo užmokestis ir socialinis draudimas	29297,6	28802,4
	2. 1. 1.	Darbo užmokestis	28790,7	28316,0
	2. 1. 1. 1.	Darbo užmokestis	28790,7	28316,0
	2. 1. 1. 1. 1.	Darbo užmokestis pinigais	28790,7	28316,0
	2. 1. 1. 1. 1. 1.	Darbo užmokestis pinigais	28790,7	28316,0
	2. 1. 2.	Socialinio draudimo įmokos	506,9	486,4
	2. 1. 2. 1.	Socialinio draudimo įmokos	506,9	486,4
	2. 1. 2. 1. 1.	Socialinio draudimo įmokos	506,9	486,4
	2. 1. 2. 1. 1. 1.	Socialinio draudimo įmokos	506,9	486,4
	2. 2.	Prekių ir paslaugų įsigijimo išlaidos	193115,9	181138,1
	2. 2. 1.	Prekių ir paslaugų įsigijimo išlaidos	193115,9	181138,1
	2. 2. 1. 1.	Prekių ir paslaugų įsigijimo išlaidos	193115,9	181138,1

Funkcinės klasifikacijos kodas	Išlaidų ekonominės klasifikacijos kodas	Išlaidų pavadinimas	Patikslinta ataskaitinio laikotarpio išlaidų sąmata	Vykdymas
1	2	3	4	5
	2. 2. 1. 1. 1.	Prekių ir paslaugų įsigijimo išlaidos	193115,9	181138,1
	2. 2. 1. 1. 1. 1.	Mitybos išlaidos	0,9	0,9
	2. 2. 1. 1. 1. 2.	Medikamentų ir medicininių prekių bei paslaugų įsigijimo išlaidos	4,0	3,1
	2. 2. 1. 1. 1. 5.	Ryšių įrangos ir ryšių paslaugų įsigijimo išlaidos	72,4	67,4
	2. 2. 1. 1. 1. 6.	Transporto išlaikymo ir transporto paslaugų įsigijimo išlaidos	904,7	872,5
	2. 2. 1. 1. 1. 7.	Aprangos ir patalynės įsigijimo bei priežiūros išlaidos	43,0	41,2
	2. 2. 1. 1. 1. 11.	Komandiruočių išlaidos	73,8	73,2
	2. 2. 1. 1. 1. 12.	Gyvenamųjų vietovių viešojo ūkio išlaidos	147959,9	143292,2
	2. 2. 1. 1. 1. 14.	Materialiojo ir nematerialiojo turto nuomos išlaidos	220,6	193,2
	2. 2. 1. 1. 1. 15.	Materialiojo turto paprastojo remonto prekių ir paslaugų įsigijimo išlaidos	15814,1	13002,0
	2. 2. 1. 1. 1. 16.	Kvalifikacijos kėlimo išlaidos	16,4	15,3
	2. 2. 1. 1. 1. 17.	Ekspertų ir konsultantų paslaugų įsigijimo išlaidos	312,0	215,5
	2. 2. 1. 1. 1. 20.	Komunalinių paslaugų įsigijimo išlaidos	9412,7	8733,7
	2. 2. 1. 1. 1. 21.	Informacinių technologijų prekių ir paslaugų įsigijimo išlaidos	85,7	82,3
	2. 2. 1. 1. 1. 22.	Reprezentacinės išlaidos	8,0	4,7
	2. 2. 1. 1. 1. 30.	Kitų prekių ir paslaugų įsigijimo išlaidos	18187,7	14540,9
	2. 3.	Palūkanos	112,7	107,0
	2. 3. 1.	Palūkanos	112,7	107,0
	2. 3. 1. 1.	Palūkanos nerezidentams	10,3	10,3
	2. 3. 1. 1. 1.	Palūkanos nerezidentams	10,3	10,3
	2. 3. 1. 1. 1. 1.	Asignavimų valdytojų sumokėtos palūkanos	10,3	10,3
	2. 3. 1. 2.	Palūkanos rezidentams, kitiems nei valdžios sektorius (tik už tiesioginę skolą)	93,8	88,1
	2. 3. 1. 2. 1.	Palūkanos rezidentams, kitiems nei valdžios sektorius (tik už tiesioginę skolą)	93,8	88,1
	2. 3. 1. 2. 1. 1.	Asignavimų valdytojų sumokėtos palūkanos	19,1	18,5
	2. 3. 1. 2. 1. 3.	Savivaldybių sumokėtos palūkanos	74,7	69,6
	2. 3. 1. 3.	Palūkanos kitiems valdžios sektoriaus subjektams	8,6	8,6
	2. 3. 1. 3. 1.	Palūkanos kitiems valdžios sektoriaus subjektams	8,6	8,6
	2. 3. 1. 3. 1. 3.	Palūkanos nebiudžetiniams fondams	8,6	8,6
	2. 4.	Subsidijos	407,1	370,2
	2. 4. 1.	Subsidijos iš biudžeto lėšų	407,1	370,2
	2. 4. 1. 1.	Subsidijos iš biudžeto lėšų	407,1	370,2
	2. 4. 1. 1. 1.	Subsidijos iš biudžeto lėšų	407,1	370,2
	2. 4. 1. 1. 1. 3.	Subsidijos gamybai	407,1	370,2
	2. 7.	Socialinės išmokos (pašalpos)	11195,5	8722,2
	2. 7. 2.	Socialinė parama (socialinės paramos pašalpos) ir rentos	10727,3	8285,7
	2. 7. 2. 1.	Socialinė parama (socialinės paramos pašalpos)	10727,3	8285,7
	2. 7. 2. 1. 1.	Socialinė parama (socialinės paramos pašalpos)	10727,3	8285,7
	2. 7. 2. 1. 1. 1.	Socialinė parama pinigais	10722,3	8280,7
	2. 7. 2. 1. 1. 2.	Socialinė parama natūra	5,0	5,0
	2. 7. 3.	Darbdavių socialinė parama	468,2	436,5
	2. 7. 3. 1.	Darbdavių socialinė parama	468,2	436,5
	2. 7. 3. 1. 1.	Darbdavių socialinė parama	468,2	436,5
	2. 7. 3. 1. 1. 1.	Darbdavių socialinė parama pinigais	468,2	436,5
	2. 8.	Kitos išlaidos	29528,4	27422,3
	2. 8. 1.	Kitos išlaidos	29528,4	27422,3
	2. 8. 1. 1.	Kitos išlaidos einamiesiems tikslams	22747,6	20914,6
	2. 8. 1. 1. 1.	Kitos išlaidos einamiesiems tikslams	22747,6	20914,6
	2. 8. 1. 1. 1. 2.	Kitos išlaidos kitiems einamiesiems tikslams	22747,6	20914,6
	2. 8. 1. 2.	Kitos išlaidos turtui įsigyti	6780,8	6507,7
	2. 8. 1. 2. 1.	Kitos išlaidos turtui įsigyti	6780,8	6507,7
	2. 8. 1. 2. 1. 1.	Kitos išlaidos turtui įsigyti	6780,8	6507,7
	3.	MATERIALIOJO IR NEMATERIALIOJO TURTO ĮSIGIJIMO, FINANSINIO TURTO PADIDĖJIMO IR FINANSINIŲ ĮSIPAREIGOJIMŲ VYKDYMO IŠLAIDOS	174107,8	141512,4
	3. 1.	Materialiojo ir nematerialiojo turto įsigijimo išlaidos	168034,8	135514,0
	3. 1. 1.	Ilgalaikio materialiojo turto kūrimo ir įsigijimo išlaidos	165833,2	134247,2
	3. 1. 1. 1.	Žemės įsigijimo išlaidos	1342,5	213,3
	3. 1. 1. 1. 1.	Žemės įsigijimo išlaidos	1342,5	213,3

Funkcinės klasifikacijos kodas	Išlaidų ekonominės klasifikacijos kodas	Išlaidų pavadinimas	Patikslinta ataskaitinio laikotarpio išlaidų sąmata	Vykdymas
1	2	3	4	5
	3. 1. 1. 1. 1. 1.	Žemės įsigijimo išlaidos	1342,5	213,3
	3. 1. 1. 2.	Pastatų ir statinių įsigijimo išlaidos	155925,8	126658,7
	3. 1. 1. 2. 1.	Pastatų ir statinių įsigijimo išlaidos	155925,8	126658,7
	3. 1. 1. 2. 1. 1.	Gyvenamųjų namų įsigijimo išlaidos	15791,2	11270,7
	3. 1. 1. 2. 1. 2.	Negyvenamųjų pastatų įsigijimo išlaidos	7488,8	7155,0
	3. 1. 1. 2. 1. 3.	Infrastruktūros ir kitų statinių įsigijimo išlaidos	132645,8	108233,0
	3. 1. 1. 3.	Mašinų ir įrenginių įsigijimo išlaidos	5272,7	4900,2
	3. 1. 1. 3. 1.	Mašinų ir įrenginių įsigijimo išlaidos	5272,7	4900,2
	3. 1. 1. 3. 1. 1.	Transporto priemonių įsigijimo išlaidos	1357,1	1277,4
	3. 1. 1. 3. 1. 2.	Kitų mašinų ir įrenginių įsigijimo išlaidos	2213,4	2156,3
	3. 1. 1. 3. 1. 4.	Kompiuterinės techninės ir elektroninių ryšių įrangos įsigijimo išlaidos	1702,2	1466,5
	3. 1. 1. 4.	Kultūros ir kitų vertybių įsigijimo išlaidos	7,0	4,0
	3. 1. 1. 4. 1.	Kultūros ir kitų vertybių įsigijimo išlaidos	7,0	4,0
	3. 1. 1. 4. 1. 2.	Antikvarinių ir kitų meno kūrinių įsigijimo išlaidos	3,0	
	3. 1. 1. 4. 1. 3.	Kitų vertybių įsigijimo išlaidos	4,0	4,0
	3. 1. 1. 5.	Kito ilgalaikio materialiojo turto įsigijimo išlaidos	3285,2	2471,0
	3. 1. 1. 5. 1.	Kito ilgalaikio materialiojo turto įsigijimo išlaidos	3285,2	2471,0
	3. 1. 1. 5. 1. 1.	Kito ilgalaikio materialiojo turto įsigijimo išlaidos	3285,2	2471,0
	3. 1. 2.	Nematerialiojo turto kūrimo ir įsigijimo išlaidos	1682,0	1019,4
	3. 1. 2. 1.	Nematerialiojo turto kūrimo ir įsigijimo išlaidos	1682,0	1019,4
	3. 1. 2. 1. 1.	Nematerialiojo turto kūrimo ir įsigijimo išlaidos	1682,0	1019,4
	3. 1. 2. 1. 1. 2.	Kompiuterinės programinės įrangos ir kompiuterinės programinės įrangos licencijų įsigijimo išlaidos	187,4	96,0
	3. 1. 2. 1. 1. 5.	Kito nematerialiojo turto įsigijimo išlaidos	1494,6	923,4
	3. 1. 4.	Ilgalaikio turto finansinės nuomos (lizingo) išlaidos	195,4	195,4
	3. 1. 4. 1.	Ilgalaikio turto finansinės nuomos (lizingo) išlaidos	195,4	195,4
	3. 1. 4. 1. 1.	Ilgalaikio turto finansinės nuomos (lizingo) išlaidos	195,4	195,4
	3. 1. 4. 1. 1. 1.	Ilgalaikio turto finansinės nuomos (lizingo) išlaidos	195,4	195,4
	3. 1. 5.	Biologinio turto ir žemės gelmių išteklių įsigijimo išlaidos	324,2	52,0
	3. 1. 5. 1.	Biologinio turto ir žemės gelmių išteklių įsigijimo išlaidos	324,2	52,0
	3. 1. 5. 1. 1.	Biologinio turto ir žemės gelmių išteklių įsigijimo išlaidos	324,2	52,0
	3. 1. 5. 1. 1. 3.	Miškų, vaismedžių ir kitų augalų įsigijimo išlaidos	324,2	52,0
	3. 2.	Finansinio turto padidėjimo išlaidos (finansinio turto įsigijimo / investavimo išlaidos)	5775,8	5747,4
	3. 2. 1.	Vidaus finansinio turto padidėjimo išlaidos (investavimo į rezidentus išlaidos)	5775,8	5747,4
	3. 2. 1. 5.	Akcijos (įsigytos iš rezidentų)	5682,0	5653,8
	3. 2. 1. 5. 1.	Akcijos (įsigytos iš rezidentų)	5682,0	5653,8
	3. 2. 1. 5. 1. 1.	Akcijos (įsigytos iš rezidentų)	5682,0	5653,8
	3. 2. 1. 7.	Kitos mokėtinos sumos (suteiktos)	93,8	93,6
	3. 2. 1. 7. 1.	Kitos mokėtinos sumos (suteiktos)	93,8	93,6
	3. 2. 1. 7. 1. 2.	Kitos ilgalaikės mokėtinos sumos (suteiktos)	93,8	93,6
	3. 3.	Finansinių įsipareigojimų vykdymo išlaidos (grąžintos skolos)	297,2	251,0
	3. 3. 1.	Vidaus finansinių įsipareigojimų vykdymo išlaidos (kreditoriams rezidentams grąžintos skolos)	297,2	251,0
	3. 3. 1. 4.	Paskolos (grąžintinos)	297,2	251,0
	3. 3. 1. 4. 1.	Paskolos (grąžintinos)	297,2	251,0
	3. 3. 1. 4. 1. 2.	Ilgalaikės paskolos (grąžintos)	297,2	251,0
7.		SVEIKATOS APSAUGA	88413,5	85116,1
	2.	IŠLAIDOS	68973,4	66262,6
	2. 1.	Darbo užmokestis ir socialinis draudimas	28473,0	28212,5
	2. 1. 1.	Darbo užmokestis	28042,3	27789,3
	2. 1. 1. 1.	Darbo užmokestis	28042,3	27789,3
	2. 1. 1. 1. 1.	Darbo užmokestis pinigais	28042,3	27789,3
	2. 1. 1. 1. 1. 1.	Darbo užmokestis pinigais	28042,3	27789,3
	2. 1. 2.	Socialinio draudimo įmokos	430,7	423,2
	2. 1. 2. 1.	Socialinio draudimo įmokos	430,7	423,2
	2. 1. 2. 1. 1.	Socialinio draudimo įmokos	430,7	423,2
	2. 1. 2. 1. 1. 1.	Socialinio draudimo įmokos	430,7	423,2
	2. 2.	Prekių ir paslaugų įsigijimo išlaidos	11222,4	10778,6
	2. 2. 1.	Prekių ir paslaugų įsigijimo išlaidos	11222,4	10778,6

Funkcinės klasifikacijos kodas	Išlaidų ekonominės klasifikacijos kodas	Išlaidų pavadinimas	Patikslinta ataskaitinio laikotarpio išlaidų sąmata	Vykdymas
1	2	3	4	5
	2. 2. 1. 1.	Prekių ir paslaugų įsigijimo išlaidos	11222,4	10778,6
	2. 2. 1. 1. 1.	Prekių ir paslaugų įsigijimo išlaidos	11222,4	10778,6
	2. 2. 1. 1. 1. 1.	Mitybos išlaidos	18,9	18,6
	2. 2. 1. 1. 1. 2.	Medikamentų ir medicininių prekių bei paslaugų įsigijimo išlaidos	43,6	40,9
	2. 2. 1. 1. 1. 5.	Ryšių įrangos ir ryšių paslaugų įsigijimo išlaidos	67,3	64,6
	2. 2. 1. 1. 1. 6.	Transporto išlaikymo ir transporto paslaugų įsigijimo išlaidos	152,3	148,5
	2. 2. 1. 1. 1. 7.	Aprangos ir patalynės įsigijimo bei priežiūros išlaidos	9,5	8,6
	2. 2. 1. 1. 1. 11.	Komandiruočių išlaidos	34,4	25,2
	2. 2. 1. 1. 1. 14.	Materialiojo ir nematerialiojo turto nuomos išlaidos	39,6	35,3
	2. 2. 1. 1. 1. 15.	Materialiojo turto paprastojo remonto prekių ir paslaugų įsigijimo išlaidos	264,0	446,1
	2. 2. 1. 1. 1. 16.	Kvalifikacijos kėlimo išlaidos	77,2	74,5
	2. 2. 1. 1. 1. 17.	Ekspertų ir konsultantų paslaugų įsigijimo išlaidos	11,8	11,7
	2. 2. 1. 1. 1. 20.	Komunalinių paslaugų įsigijimo išlaidos	428,2	392,3
	2. 2. 1. 1. 1. 21.	Informacinių technologijų prekių ir paslaugų įsigijimo išlaidos	234,3	230,1
	2. 2. 1. 1. 1. 22.	Reprezentacinės išlaidos	9,5	5,6
	2. 2. 1. 1. 1. 30.	Kitų prekių ir paslaugų įsigijimo išlaidos	9831,8	9276,6
	2. 3.	Palūkanos	6,4	6,3
	2. 3. 1.	Palūkanos	6,4	6,3
	2. 3. 1. 2.	Palūkanos rezidentams, kitiems nei valdžios sektorius (tik už tiesioginę skolą)	6,4	6,3
	2. 3. 1. 2. 1.	Palūkanos rezidentams, kitiems nei valdžios sektorius (tik už tiesioginę skolą)	6,4	6,3
	2. 3. 1. 2. 1. 1.	Asignavimų valdytojų sumokėtos palūkanos	6,4	6,3
	2. 7.	Socialinės išmokos (pašalpos)	332,6	270,3
	2. 7. 2.	Socialinė parama (socialinės paramos pašalpos) ir rentos	55,3	28,6
	2. 7. 2. 1.	Socialinė parama (socialinės paramos pašalpos)	55,3	28,6
	2. 7. 2. 1. 1.	Socialinė parama (socialinės paramos pašalpos)	55,3	28,6
	2. 7. 2. 1. 1. 1.	Socialinė parama pinigais	32,4	25,7
	2. 7. 2. 1. 1. 2.	Socialinė parama natūra	22,9	2,9
	2. 7. 3.	Darbdavių socialinė parama	277,3	241,7
	2. 7. 3. 1.	Darbdavių socialinė parama	277,3	241,7
	2. 7. 3. 1. 1.	Darbdavių socialinė parama	277,3	241,7
	2. 7. 3. 1. 1. 1.	Darbdavių socialinė parama pinigais	277,3	241,7
	2. 8.	Kitos išlaidos	28939,0	26994,9
	2. 8. 1.	Kitos išlaidos	28939,0	26994,9
	2. 8. 1. 1.	Kitos išlaidos einamiesiems tikslams	26404,0	24627,6
	2. 8. 1. 1. 1.	Kitos išlaidos einamiesiems tikslams	26404,0	24627,6
	2. 8. 1. 1. 1. 1.	Stipendijos	147,1	143,4
	2. 8. 1. 1. 1. 2.	Kitos išlaidos kitiems einamiesiems tikslams	26256,9	24484,2
	2. 8. 1. 2.	Kitos išlaidos turtui įsigyti	2535,0	2367,3
	2. 8. 1. 2. 1.	Kitos išlaidos turtui įsigyti	2535,0	2367,3
	2. 8. 1. 2. 1. 1.	Kitos išlaidos turtui įsigyti	2535,0	2367,3
	3.	MATERIALIOJO IR NEMATERIALIOJO TURTO ĮSIGIJIMO, FINANSINIO TURTO PADIDĖJIMO IR FINANSINIŲ ĮSIPAREIGOJIMŲ VYKDYMO IŠLAIDOS	19440,1	18853,5
	3. 1.	Materialiojo ir nematerialiojo turto įsigijimo išlaidos	17891,8	17305,3
	3. 1. 1.	Ilgalaikio materialiojo turto kūrimo ir įsigijimo išlaidos	17666,4	17109,4
	3. 1. 1. 2.	Pastatų ir statinių įsigijimo išlaidos	16632,4	16110,7
	3. 1. 1. 2. 1.	Pastatų ir statinių įsigijimo išlaidos	16632,4	16110,7
	3. 1. 1. 2. 1. 1.	Gyvenamųjų namų įsigijimo išlaidos	112,4	112,4
	3. 1. 1. 2. 1. 2.	Negyvenamųjų pastatų įsigijimo išlaidos	16276,9	15910,2
	3. 1. 1. 2. 1. 3.	Infrastruktūros ir kitų statinių įsigijimo išlaidos	243,1	88,1
	3. 1. 1. 3.	Mašinų ir įrenginių įsigijimo išlaidos	769,8	756,4
	3. 1. 1. 3. 1.	Mašinų ir įrenginių įsigijimo išlaidos	769,8	756,4
	3. 1. 1. 3. 1. 1.	Transporto priemonių įsigijimo išlaidos	121,9	117,9
	3. 1. 1. 3. 1. 2.	Kitų mašinų ir įrenginių įsigijimo išlaidos	607,9	597,9
	3. 1. 1. 3. 1. 4.	Kompiuterinės techninės ir elektroninių ryšių įrangos įsigijimo išlaidos	40,0	40,6
	3. 1. 1. 5.	Kito ilgalaikio materialiojo turto įsigijimo išlaidos	264,2	242,3
	3. 1. 1. 5. 1.	Kito ilgalaikio materialiojo turto įsigijimo išlaidos	264,2	242,3
	3. 1. 1. 5. 1. 1.	Kito ilgalaikio materialiojo turto įsigijimo išlaidos	264,2	242,3

Funkcinės klasifikacijos kodas	Išlaidų ekonominės klasifikacijos kodas	Išlaidų pavadinimas	Patikslinta ataskaitinio laikotarpio išlaidų sąmata	Vykdymas
1	2	3	4	5
	3. 1. 2.	Nematerialiojo turto kūrimo ir įsigijimo išlaidos	103,3	74,3
	3. 1. 2. 1.	Nematerialiojo turto kūrimo ir įsigijimo išlaidos	103,3	74,3
	3. 1. 2. 1. 1.	Nematerialiojo turto kūrimo ir įsigijimo išlaidos	103,3	74,3
	3. 1. 2. 1. 1. 2.	Kompiuterinės programinės įrangos ir kompiuterinės programinės įrangos licencijų įsigijimo išlaidos	28,4	17,4
	3. 1. 2. 1. 1. 5.	Kito nematerialiojo turto įsigijimo išlaidos	74,9	56,9
	3. 1. 4.	Ilgalaikio turto finansinės nuomos (lizingo) išlaidos	122,1	121,6
	3. 1. 4. 1.	Ilgalaikio turto finansinės nuomos (lizingo) išlaidos	122,1	121,6
	3. 1. 4. 1. 1.	Ilgalaikio turto finansinės nuomos (lizingo) išlaidos	122,1	121,6
	3. 1. 4. 1. 1. 1.	Ilgalaikio turto finansinės nuomos (lizingo) išlaidos	122,1	121,6
	3. 2.	Finansinio turto padidėjimo išlaidos (finansinio turto įsigijimo / investavimo išlaidos)	1548,3	1548,2
	3. 2. 1.	Vidaus finansinio turto padidėjimo išlaidos (investavimo į rezidentus išlaidos)	1548,3	1548,2
	3. 2. 1. 5.	Akcijos (įsigytos iš rezidentų)	1540,3	1540,2
	3. 2. 1. 5. 1.	Akcijos (įsigytos iš rezidentų)	1540,3	1540,2
	3. 2. 1. 5. 1. 1.	Akcijos (įsigytos iš rezidentų)	1540,3	1540,2
	3. 2. 1. 7.	Kitos mokėtinos sumos (suteiktos)	8,0	8,0
	3. 2. 1. 7. 1.	Kitos mokėtinos sumos (suteiktos)	8,0	8,0
	3. 2. 1. 7. 1. 2.	Kitos ilgalaikės mokėtinos sumos (suteiktos)	8,0	8,0
8.		POILSIS, KULTŪRA IR RELIGIJA	465516,3	438292,3
	2.	IŠLAIDOS	341870,7	331604,9
	2. 1.	Darbo užmokestis ir socialinis draudimas	178385,0	177001,9
	2. 1. 1.	Darbo užmokestis	175468,6	174128,3
	2. 1. 1. 1.	Darbo užmokestis	175468,6	174128,3
	2. 1. 1. 1. 1.	Darbo užmokestis pinigais	175462,4	174122,1
	2. 1. 1. 1. 1. 1.	Darbo užmokestis pinigais	175462,4	174122,1
	2. 1. 1. 1. 2.	Pajamos natūra	6,2	6,2
	2. 1. 1. 1. 2. 1.	Pajamos natūra	6,2	6,2
	2. 1. 2.	Socialinio draudimo įmokos	2916,4	2873,6
	2. 1. 2. 1.	Socialinio draudimo įmokos	2916,4	2873,6
	2. 1. 2. 1. 1.	Socialinio draudimo įmokos	2916,4	2873,6
	2. 1. 2. 1. 1. 1.	Socialinio draudimo įmokos	2916,4	2873,6
	2. 2.	Prekių ir paslaugų įsigijimo išlaidos	86293,7	79234,1
	2. 2. 1.	Prekių ir paslaugų įsigijimo išlaidos	86293,7	79234,1
	2. 2. 1. 1.	Prekių ir paslaugų įsigijimo išlaidos	86293,7	79234,1
	2. 2. 1. 1. 1.	Prekių ir paslaugų įsigijimo išlaidos	86293,7	79234,1
	2. 2. 1. 1. 1. 1.	Mitybos išlaidos	489,9	482,5
	2. 2. 1. 1. 1. 2.	Medikamentų ir medicininių prekių bei paslaugų įsigijimo išlaidos	77,3	66,4
	2. 2. 1. 1. 1. 5.	Ryšių įrangos ir ryšių paslaugų įsigijimo išlaidos	887,7	855,4
	2. 2. 1. 1. 1. 6.	Transporto išlaikymo ir transporto paslaugų įsigijimo išlaidos	2598,7	2475,7
	2. 2. 1. 1. 1. 7.	Aprangos ir patalynės įsigijimo bei priežiūros išlaidos	558,1	518,7
	2. 2. 1. 1. 1. 11.	Komandiruočių išlaidos	748,4	695,2
	2. 2. 1. 1. 1. 12.	Gyvenamųjų vietovių viešojo ūkio išlaidos	1225,6	1209,3
	2. 2. 1. 1. 1. 14.	Materialiojo ir nematerialiojo turto nuomos išlaidos	1696,6	1608,5
	2. 2. 1. 1. 1. 15.	Materialiojo turto paprastojo remonto prekių ir paslaugų įsigijimo išlaidos	14491,5	12997,0
	2. 2. 1. 1. 1. 16.	Kvalifikacijos kėlimo išlaidos	231,5	203,0
	2. 2. 1. 1. 1. 17.	Ekspertų ir konsultantų paslaugų įsigijimo išlaidos	204,5	196,5
	2. 2. 1. 1. 1. 20.	Komunalinių paslaugų įsigijimo išlaidos	19555,7	17175,1
	2. 2. 1. 1. 1. 21.	Informacinių technologijų prekių ir paslaugų įsigijimo išlaidos	1283,3	1182,7
	2. 2. 1. 1. 1. 22.	Reprezentacinės išlaidos	285,2	263,1
	2. 2. 1. 1. 1. 30.	Kitų prekių ir paslaugų įsigijimo išlaidos	41959,7	39305,0
	2. 3.	Palūkanos	3,7	3,6
	2. 3. 1.	Palūkanos	3,7	3,6
	2. 3. 1. 1.	Palūkanos nerezidentams	0,5	0,5
	2. 3. 1. 1. 1.	Palūkanos nerezidentams	0,5	0,5
	2. 3. 1. 1. 1. 1.	Asignavimų valdytojų sumokėtos palūkanos	0,5	0,5
	2. 3. 1. 2.	Palūkanos rezidentams, kitiems nei valdžios sektorius (tik už tiesioginę skolą)	3,2	3,1
	2. 3. 1. 2. 1.	Palūkanos rezidentams, kitiems nei valdžios sektorius (tik už tiesioginę		

Funkcinės klasifikacijos kodas	Išlaidų ekonominės klasifikacijos kodas	Išlaidų pavadinimas	Patikslinta ataskaitinio laikotarpio išlaidų sąmata	Vykdymas
1	2	3	4	5
		skolą)	3,2	3,1
2. 3. 1. 2. 1. 3.		Savivaldybių sumokėtos palūkanos	3,2	3,1
2. 5.		Dotacijos	0,4	0,4
2. 5. 3.		Dotacijos kitiems valdžios sektoriaus subjektams	0,4	0,4
2. 5. 3. 2.		Dotacijos kitiems valdžios sektoriaus subjektams turtui įsigyti	0,4	0,4
2. 5. 3. 2. 1.		Dotacijos kitiems valdžios sektoriaus subjektams turtui įsigyti	0,4	0,4
2. 5. 3. 2. 1. 2.		Dotacijos savivaldybėms turtui įsigyti	0,4	0,4
2. 7.		Socialinės išmokos (pašalpos)	2220,4	2135,1
2. 7. 2.		Socialinė parama (socialinės paramos pašalpos) ir rentos	16,2	14,8
2. 7. 2. 1.		Socialinė parama (socialinės paramos pašalpos)	16,2	14,8
2. 7. 2. 1. 1.		Socialinė parama (socialinės paramos pašalpos)	16,2	14,8
2. 7. 2. 1. 1. 1.		Socialinė parama pinigais	13,7	13,6
2. 7. 2. 1. 1. 2.		Socialinė parama natūra	2,5	1,2
2. 7. 3.		Darbdavių socialinė parama	2204,2	2120,3
2. 7. 3. 1.		Darbdavių socialinė parama	2204,2	2120,3
2. 7. 3. 1. 1.		Darbdavių socialinė parama	2204,2	2120,3
2. 7. 3. 1. 1. 1.		Darbdavių socialinė parama pinigais	2203,9	2120,0
2. 7. 3. 1. 1. 2.		Darbdavių socialinė parama natūra	0,3	0,3
2. 8.		Kitos išlaidos	74967,5	73229,8
2. 8. 1.		Kitos išlaidos	74967,5	73229,8
2. 8. 1. 1.		Kitos išlaidos einamiesiems tikslams	72440,3	70723,9
2. 8. 1. 1. 1.		Kitos išlaidos einamiesiems tikslams	72440,3	70723,9
2. 8. 1. 1. 1. 1.		Stipendijos	307,9	300,6
2. 8. 1. 1. 1. 2.		Kitos išlaidos kitiems einamiesiems tikslams	72132,4	70423,3
2. 8. 1. 2.		Kitos išlaidos turtui įsigyti	2527,2	2505,9
2. 8. 1. 2. 1.		Kitos išlaidos turtui įsigyti	2527,2	2505,9
2. 8. 1. 2. 1. 1.		Kitos išlaidos turtui įsigyti	2527,2	2505,9
3.		MATERIALIOJO IR NEMATERIALIOJO TURTO ĮSIGIJIMO, FINANSINIO TURTO PADIDĖJIMO IR FINANSINIŲ ĮSIPAREIGOJIMŲ VYKDYMO IŠLAIDOS	123645,6	106687,4
3. 1.		Materialiojo ir nematerialiojo turto įsigijimo išlaidos	123097,0	106138,9
3. 1. 1.		Ilgalaikio materialiojo turto kūrimo ir įsigijimo išlaidos	122421,4	105566,1
3. 1. 1. 1.		Žemės įsigijimo išlaidos	24,6	24,6
3. 1. 1. 1. 1.		Žemės įsigijimo išlaidos	24,6	24,6
3. 1. 1. 1. 1. 1.		Žemės įsigijimo išlaidos	24,6	24,6
3. 1. 1. 2.		Pastatų ir statinių įsigijimo išlaidos	110749,3	94845,9
3. 1. 1. 2. 1.		Pastatų ir statinių įsigijimo išlaidos	110749,3	94845,9
3. 1. 1. 2. 1. 2.		Negyvenamųjų pastatų įsigijimo išlaidos	66631,6	53900,6
3. 1. 1. 2. 1. 3.		Infrastruktūros ir kitų statinių įsigijimo išlaidos	44117,7	40945,3
3. 1. 1. 3.		Mašinų ir įrenginių įsigijimo išlaidos	5163,9	4590,2
3. 1. 1. 3. 1.		Mašinų ir įrenginių įsigijimo išlaidos	5163,9	4590,2
3. 1. 1. 3. 1. 1.		Transporto priemonių įsigijimo išlaidos	981,1	951,8
3. 1. 1. 3. 1. 2.		Kitų mašinų ir įrenginių įsigijimo išlaidos	3333,4	2931,8
3. 1. 1. 3. 1. 3.		Ginklų ir karinės įrangos įsigijimo išlaidos	11,4	11,3
3. 1. 1. 3. 1. 4.		Kompiuterinės techninės ir elektroninių ryšių įrangos įsigijimo išlaidos	838,0	695,3
3. 1. 1. 4.		Kultūros ir kitų vertybių įsigijimo išlaidos	251,4	244,6
3. 1. 1. 4. 1.		Kultūros ir kitų vertybių įsigijimo išlaidos	251,4	244,6
3. 1. 1. 4. 1. 1.		Muziejinių vertybių įsigijimo išlaidos	148,9	142,1
3. 1. 1. 4. 1. 2.		Antikvarinių ir kitų meno kūrinių įsigijimo išlaidos	11,0	11,0
3. 1. 1. 4. 1. 3.		Kitų vertybių įsigijimo išlaidos	91,5	91,5
3. 1. 1. 5.		Kito ilgalaikio materialiojo turto įsigijimo išlaidos	6232,2	5860,8
3. 1. 1. 5. 1.		Kito ilgalaikio materialiojo turto įsigijimo išlaidos	6232,2	5860,8
3. 1. 1. 5. 1. 1.		Kito ilgalaikio materialiojo turto įsigijimo išlaidos	6232,2	5860,8
3. 1. 2.		Nematerialiojo turto kūrimo ir įsigijimo išlaidos	659,3	557,0
3. 1. 2. 1.		Nematerialiojo turto kūrimo ir įsigijimo išlaidos	659,3	557,0
3. 1. 2. 1. 1.		Nematerialiojo turto kūrimo ir įsigijimo išlaidos	659,3	557,0
3. 1. 2. 1. 1. 2.		Kompiuterinės programinės įrangos ir kompiuterinės programinės įrangos licencijų įsigijimo išlaidos	200,9	195,6
3. 1. 2. 1. 1. 3.		Patentų įsigijimo išlaidos	5,0	
3. 1. 2. 1. 1. 4.		Literatūros ir meno kūrinių įsigijimo išlaidos	7,4	4,7

Funkcinės klasifikacijos kodas	Išlaidų ekonominės klasifikacijos kodas	Išlaidų pavadinimas	Patikslinta ataskaitinio laikotarpio išlaidų sąmata	Vykdymas
1	2	3	4	5
	3. 1. 2. 1. 1. 5.	Kito nematerialiojo turto įsigijimo išlaidos	446,0	356,7
	3. 1. 4.	Ilgalaikio turto finansinės nuomos (lizingo) išlaidos	16,3	15,8
	3. 1. 4. 1.	Ilgalaikio turto finansinės nuomos (lizingo) išlaidos	16,3	15,8
	3. 1. 4. 1. 1.	Ilgalaikio turto finansinės nuomos (lizingo) išlaidos	16,3	15,8
	3. 1. 4. 1. 1. 1.	Ilgalaikio turto finansinės nuomos (lizingo) išlaidos	16,3	15,8
	3. 2.	Finansinio turto padidėjimo išlaidos (finansinio turto įsigijimo / investavimo išlaidos)	548,6	548,5
	3. 2. 1.	Vidaus finansinio turto padidėjimo išlaidos (investavimo į rezidentus išlaidos)	548,6	548,5
	3. 2. 1. 5.	Akcijos (įsigytos iš rezidentų)	548,6	548,5
	3. 2. 1. 5. 1.	Akcijos (įsigytos iš rezidentų)	548,6	548,5
	3. 2. 1. 5. 1. 1.	Akcijos (įsigytos iš rezidentų)	548,6	548,5
9.		ŠVIETIMAS	2549518,5	2462741,1
	2.	IŠLAIDOS	2400060,9	2339763,4
	2. 1.	Darbo užmokestis ir socialinis draudimas	1966686,0	1947559,6
	2. 1. 1.	Darbo užmokestis	1935921,2	1917324,6
	2. 1. 1. 1.	Darbo užmokestis	1935921,2	1917324,6
	2. 1. 1. 1. 1.	Darbo užmokestis pinigais	1935919,5	1917322,9
	2. 1. 1. 1. 1. 1.	Darbo užmokestis pinigais	1935919,5	1917322,9
	2. 1. 1. 1. 2.	Pajamos natūra	1,7	1,7
	2. 1. 1. 1. 2. 1.	Pajamos natūra	1,7	1,7
	2. 1. 2.	Socialinio draudimo įmokos	30764,8	30235,0
	2. 1. 2. 1.	Socialinio draudimo įmokos	30764,8	30235,0
	2. 1. 2. 1. 1.	Socialinio draudimo įmokos	30764,8	30235,0
	2. 1. 2. 1. 1. 1.	Socialinio draudimo įmokos	30764,8	30235,0
	2. 2.	Prekių ir paslaugų įsigijimo išlaidos	331258,4	295726,3
	2. 2. 1.	Prekių ir paslaugų įsigijimo išlaidos	331258,4	295726,3
	2. 2. 1. 1.	Prekių ir paslaugų įsigijimo išlaidos	331258,4	295726,3
	2. 2. 1. 1. 1.	Prekių ir paslaugų įsigijimo išlaidos	331258,4	295726,3
	2. 2. 1. 1. 1. 1.	Mitybos išlaidos	61727,3	51309,3
	2. 2. 1. 1. 1. 2.	Medikamentų ir medicininių prekių bei paslaugų įsigijimo išlaidos	914,7	781,3
	2. 2. 1. 1. 1. 5.	Ryšių įrangos ir ryšių paslaugų įsigijimo išlaidos	1938,5	1745,1
	2. 2. 1. 1. 1. 6.	Transporto išlaikymo ir transporto paslaugų įsigijimo išlaidos	12531,7	11982,9
	2. 2. 1. 1. 1. 7.	Aprangos ir patalynės įsigijimo bei priežiūros išlaidos	2371,9	2084,0
	2. 2. 1. 1. 1. 11.	Komandiruočių išlaidos	1186,8	1087,5
	2. 2. 1. 1. 1. 12.	Gyvenamųjų vietovių viešojo ūkio išlaidos	0,9	0,9
	2. 2. 1. 1. 1. 14.	Materialiojo ir nematerialiojo turto nuomos išlaidos	3494,5	3437,7
	2. 2. 1. 1. 1. 15.	Materialiojo turto paprastojo remonto prekių ir paslaugų įsigijimo išlaidos	41704,2	37945,7
	2. 2. 1. 1. 1. 16.	Kvalifikacijos kėlimo išlaidos	5239,1	5059,5
	2. 2. 1. 1. 1. 17.	Ekspertų ir konsultantų paslaugų įsigijimo išlaidos	196,7	174,4
	2. 2. 1. 1. 1. 20.	Komunalinių paslaugų įsigijimo išlaidos	93928,1	85629,7
	2. 2. 1. 1. 1. 21.	Informacinių technologijų prekių ir paslaugų įsigijimo išlaidos	14299,8	13569,3
	2. 2. 1. 1. 1. 22.	Reprezentacinės išlaidos	243,9	220,4
	2. 2. 1. 1. 1. 30.	Kitų prekių ir paslaugų įsigijimo išlaidos	91480,3	80698,6
	2. 3.	Palūkanos	1,9	1,9
	2. 3. 1.	Palūkanos	1,9	1,9
	2. 3. 1. 1.	Palūkanos nerezidentams	1,0	1,0
	2. 3. 1. 1. 1.	Palūkanos nerezidentams	1,0	1,0
	2. 3. 1. 1. 1. 1.	Asignavimų valdytojų sumokėtos palūkanos	1,0	1,0
	2. 3. 1. 2.	Palūkanos rezidentams, kitiems nei valdžios sektorius (tik už tiesioginę skolą)	0,9	0,9
	2. 3. 1. 2. 1.	Palūkanos rezidentams, kitiems nei valdžios sektorius (tik už tiesioginę skolą)	0,9	0,9
	2. 3. 1. 2. 1. 3.	Savivaldybių sumokėtos palūkanos	0,9	0,9
	2. 4.	Subsidijos	66,7	66,8
	2. 4. 1.	Subsidijos iš biudžeto lėšų	66,7	66,8
	2. 4. 1. 1.	Subsidijos iš biudžeto lėšų	66,7	66,8
	2. 4. 1. 1. 1.	Subsidijos iš biudžeto lėšų	66,7	66,8
	2. 4. 1. 1. 1. 3.	Subsidijos gamybai	66,7	66,8
	2. 5.	Dotacijos	0,3	0,3

Funkcinės klasifikacijos kodas	Išlaidų ekonominės klasifikacijos kodas	Išlaidų pavadinimas	Patikslinta ataskaitinio laikotarpio išlaidų sąmata	Vykdymas
1	2	3	4	5
	2. 5. 3.	Dotacijos kitiems valdžios sektoriaus subjektams	0,3	0,3
	2. 5. 3. 2.	Dotacijos kitiems valdžios sektoriaus subjektams turtui įsigyti	0,3	0,3
	2. 5. 3. 2. 1.	Dotacijos kitiems valdžios sektoriaus subjektams turtui įsigyti	0,3	0,3
	2. 5. 3. 2. 1. 2.	Dotacijos savivaldybėms turtui įsigyti	0,3	0,3
	2. 7.	Socialinės išmokos (pašalpos)	37726,1	36262,9
	2. 7. 2.	Socialinė parama (socialinės paramos pašalpos) ir rentos	15294,7	14668,1
	2. 7. 2. 1.	Socialinė parama (socialinės paramos pašalpos)	15294,7	14668,1
	2. 7. 2. 1. 1.	Socialinė parama (socialinės paramos pašalpos)	15294,7	14668,1
	2. 7. 2. 1. 1. 1.	Socialinė parama pinigais	5756,7	5531,9
	2. 7. 2. 1. 1. 2.	Socialinė parama natūra	9538,0	9136,2
	2. 7. 3.	Darbdavių socialinė parama	22431,4	21594,8
	2. 7. 3. 1.	Darbdavių socialinė parama	22431,4	21594,8
	2. 7. 3. 1. 1.	Darbdavių socialinė parama	22431,4	21594,8
	2. 7. 3. 1. 1. 1.	Darbdavių socialinė parama pinigais	22430,9	21593,9
	2. 7. 3. 1. 1. 2.	Darbdavių socialinė parama natūra	0,5	0,9
	2. 8.	Kitos išlaidos	64321,5	60145,6
	2. 8. 1.	Kitos išlaidos	64321,5	60145,6
	2. 8. 1. 1.	Kitos išlaidos einamiesiems tikslams	61371,2	57285,7
	2. 8. 1. 1. 1.	Kitos išlaidos einamiesiems tikslams	61371,2	57285,7
	2. 8. 1. 1. 1. 1.	Stipendijos	226,9	211,2
	2. 8. 1. 1. 1. 2.	Kitos išlaidos kitiems einamiesiems tikslams	61144,3	57074,5
	2. 8. 1. 2.	Kitos išlaidos turtui įsigyti	2950,3	2859,9
	2. 8. 1. 2. 1.	Kitos išlaidos turtui įsigyti	2950,3	2859,9
	2. 8. 1. 2. 1. 1.	Kitos išlaidos turtui įsigyti	2950,3	2859,9
	3.	MATERIALIOJO IR NEMATERIALIOJO TURTO ĮSIGIJIMO, FINANSINIO TURTO PADIDĖJIMO IR FINANSINIŲ ĮSIPAREIGIJIMŲ VYKDYMO IŠLAIDOS	149457,6	122977,7
	3. 1.	Materialiojo ir nematerialiojo turto įsigijimo išlaidos	149442,6	122962,7
	3. 1. 1.	Ilgalaikio materialiojo turto kūrimo ir įsigijimo išlaidos	147210,7	121116,0
	3. 1. 1. 2.	Pastatų ir statinių įsigijimo išlaidos	119429,2	95953,8
	3. 1. 1. 2. 1.	Pastatų ir statinių įsigijimo išlaidos	119429,2	95953,8
	3. 1. 1. 2. 1. 2.	Negyvenamųjų pastatų įsigijimo išlaidos	91993,5	70111,2
	3. 1. 1. 2. 1. 3.	Infrastruktūros ir kitų statinių įsigijimo išlaidos	27435,7	25842,6
	3. 1. 1. 3.	Mašinų ir įrenginių įsigijimo išlaidos	23227,6	20833,1
	3. 1. 1. 3. 1.	Mašinų ir įrenginių įsigijimo išlaidos	23227,6	20833,1
	3. 1. 1. 3. 1. 1.	Transporto priemonių įsigijimo išlaidos	1587,0	1489,4
	3. 1. 1. 3. 1. 2.	Kitų mašinų ir įrenginių įsigijimo išlaidos	11310,0	9719,8
	3. 1. 1. 3. 1. 3.	Ginklų ir karinės įrangos įsigijimo išlaidos	6,6	6,6
	3. 1. 1. 3. 1. 4.	Kompiuterinės techninės ir elektroninių ryšių įrangos įsigijimo išlaidos	10324,0	9617,3
	3. 1. 1. 4.	Kultūros ir kitų vertybių įsigijimo išlaidos	24,7	24,7
	3. 1. 1. 4. 1.	Kultūros ir kitų vertybių įsigijimo išlaidos	24,7	24,7
	3. 1. 1. 4. 1. 3.	Kitų vertybių įsigijimo išlaidos	24,7	24,7
	3. 1. 1. 5.	Kito ilgalaikio materialiojo turto įsigijimo išlaidos	4529,2	4304,4
	3. 1. 1. 5. 1.	Kito ilgalaikio materialiojo turto įsigijimo išlaidos	4529,2	4304,4
	3. 1. 1. 5. 1. 1.	Kito ilgalaikio materialiojo turto įsigijimo išlaidos	4529,2	4304,4
	3. 1. 2.	Nematerialiojo turto kūrimo ir įsigijimo išlaidos	2219,7	1834,5
	3. 1. 2. 1.	Nematerialiojo turto kūrimo ir įsigijimo išlaidos	2219,7	1834,5
	3. 1. 2. 1. 1.	Nematerialiojo turto kūrimo ir įsigijimo išlaidos	2219,7	1834,5
	3. 1. 2. 1. 1. 2.	Kompiuterinės programinės įrangos ir kompiuterinės programinės įrangos licencijų įsigijimo išlaidos	1634,4	1505,7
	3. 1. 2. 1. 1. 3.	Patentų įsigijimo išlaidos	0,2	
	3. 1. 2. 1. 1. 5.	Kito nematerialiojo turto įsigijimo išlaidos	585,1	328,8
	3. 1. 4.	Ilgalaikio turto finansinės nuomos (lizingo) išlaidos	11,7	11,7
	3. 1. 4. 1.	Ilgalaikio turto finansinės nuomos (lizingo) išlaidos	11,7	11,7
	3. 1. 4. 1. 1.	Ilgalaikio turto finansinės nuomos (lizingo) išlaidos	11,7	11,7
	3. 1. 4. 1. 1. 1.	Ilgalaikio turto finansinės nuomos (lizingo) išlaidos	11,7	11,7
	3. 1. 5.	Biologinio turto ir žemės gelmių išteklių įsigijimo išlaidos	0,5	0,5
	3. 1. 5. 1.	Biologinio turto ir žemės gelmių išteklių įsigijimo išlaidos	0,5	0,5
	3. 1. 5. 1. 1.	Biologinio turto ir žemės gelmių išteklių įsigijimo išlaidos	0,5	0,5
	3. 1. 5. 1. 1. 2.	Gyvulių ir kitų gyvūnų įsigijimo išlaidos	0,5	0,5

Funkcinės klasifikacijos kodas	Išlaidų ekonominės klasifikacijos kodas	Išlaidų pavadinimas	Patikslinta ataskaitinio laikotarpio išlaidų sąmata	Vykdymas
1	2	3	4	5
3.	2.	Finansinio turto padidėjimo išlaidos (finansinio turto įsigijimo / investavimo išlaidos)	15,0	15,0
3.	2. 1.	Vidaus finansinio turto padidėjimo išlaidos (investavimo į rezidentus išlaidos)	15,0	15,0
3.	2. 1. 5.	Akcijos (įsigytos iš rezidentų)	15,0	15,0
3.	2. 1. 5. 1.	Akcijos (įsigytos iš rezidentų)	15,0	15,0
3.	2. 1. 5. 1. 1.	Akcijos (įsigytos iš rezidentų)	15,0	15,0
10.		SOCIALINĖ APSAUGA	979874,4	938436,2
2.		IŠLAIDOS	934434,0	905493,6
2.	1.	Darbo užmokestis ir socialinis draudimas	242349,9	237826,5
2.	1. 1.	Darbo užmokestis	238648,3	234249,9
2.	1. 1. 1.	Darbo užmokestis	238648,3	234249,9
2.	1. 1. 1. 1.	Darbo užmokestis pinigais	238629,5	234231,1
2.	1. 1. 1. 1. 1.	Darbo užmokestis pinigais	238629,5	234231,1
2.	1. 1. 1. 2.	Pajamos natūra	18,8	18,8
2.	1. 1. 1. 2. 1.	Pajamos natūra	18,8	18,8
2.	1. 2.	Socialinio draudimo įmokos	3701,6	3576,6
2.	1. 2. 1.	Socialinio draudimo įmokos	3701,6	3576,6
2.	1. 2. 1. 1.	Socialinio draudimo įmokos	3701,6	3576,6
2.	1. 2. 1. 1. 1.	Socialinio draudimo įmokos	3701,6	3576,6
2.	2.	Prekių ir paslaugų įsigijimo išlaidos	85405,6	78948,9
2.	2. 1.	Prekių ir paslaugų įsigijimo išlaidos	85405,6	78948,9
2.	2. 1. 1.	Prekių ir paslaugų įsigijimo išlaidos	85405,6	78948,9
2.	2. 1. 1. 1.	Prekių ir paslaugų įsigijimo išlaidos	85405,6	78948,9
2.	2. 1. 1. 1. 1.	Mitybos išlaidos	6792,4	6378,4
2.	2. 1. 1. 1. 2.	Medikamentų ir medicininių prekių bei paslaugų įsigijimo išlaidos	1063,9	995,2
2.	2. 1. 1. 1. 5.	Ryšių įrangos ir ryšių paslaugų įsigijimo išlaidos	530,9	482,6
2.	2. 1. 1. 1. 6.	Transporto išlaikymo ir transporto paslaugų įsigijimo išlaidos	4312,3	3997,9
2.	2. 1. 1. 1. 7.	Aprangos ir patalynės įsigijimo bei priežiūros išlaidos	698,7	655,2
2.	2. 1. 1. 1. 11.	Komandiruočių išlaidos	154,0	133,9
2.	2. 1. 1. 1. 12.	Gyvenamųjų vietovių viešojo ūkio išlaidos	118,8	118,2
2.	2. 1. 1. 1. 14.	Materialiojo ir nematerialiojo turto nuomos išlaidos	374,1	357,9
2.	2. 1. 1. 1. 15.	Materialiojo turto paprastojo remonto prekių ir paslaugų įsigijimo išlaidos	5406,0	4647,3
2.	2. 1. 1. 1. 16.	Kvalifikacijos kėlimo išlaidos	1455,5	1354,3
2.	2. 1. 1. 1. 17.	Ekspertų ir konsultantų paslaugų įsigijimo išlaidos	145,6	131,7
2.	2. 1. 1. 1. 20.	Komunalinių paslaugų įsigijimo išlaidos	8554,6	7311,5
2.	2. 1. 1. 1. 21.	Informacinių technologijų prekių ir paslaugų įsigijimo išlaidos	1398,3	1272,7
2.	2. 1. 1. 1. 22.	Reprezentacinės išlaidos	84,4	72,3
2.	2. 1. 1. 1. 30.	Kitų prekių ir paslaugų įsigijimo išlaidos	54316,1	51039,8
2.	3.	Palūkanos	3,9	2,8
2.	3. 1.	Palūkanos	3,9	2,8
2.	3. 1. 1.	Palūkanos nerezidentams	0,3	0,3
2.	3. 1. 1. 1.	Palūkanos nerezidentams	0,3	0,3
2.	3. 1. 1. 1. 1.	Asignavimų valdytojų sumokėtos palūkanos	0,3	0,3
2.	3. 1. 2.	Palūkanos rezidentams, kitiems nei valdžios sektorius (tik už tiesioginę skolą)	3,6	2,5
2.	3. 1. 2. 1.	Palūkanos rezidentams, kitiems nei valdžios sektorius (tik už tiesioginę skolą)	3,6	2,5
2.	3. 1. 2. 1. 3.	Savivaldybių sumokėtos palūkanos	3,6	2,5
2.	4.	Subsidijos	1738,2	1714,1
2.	4. 1.	Subsidijos iš biudžeto lėšų	1738,2	1714,1
2.	4. 1. 1.	Subsidijos iš biudžeto lėšų	1738,2	1714,1
2.	4. 1. 1. 1.	Subsidijos iš biudžeto lėšų	1738,2	1714,1
2.	4. 1. 1. 1. 2.	Subsidijos gaminiams	1733,2	1713,0
2.	4. 1. 1. 1. 3.	Subsidijos gamybai	5,0	1,1
2.	5.	Dotacijos	22,0	21,4
2.	5. 1.	Dotacijos užsienio valstybėms	22,0	21,4
2.	5. 1. 1.	Dotacijos užsienio valstybėms	22,0	21,4
2.	5. 1. 1. 1.	Dotacijos užsienio valstybėms	22,0	21,4
2.	5. 1. 1. 1. 1.	Dotacijos užsienio valstybėms einamiesiems tikslams	10,0	10,0

Funkcinės klasifikacijos kodas	Išlaidų ekonominės klasifikacijos kodas	Išlaidų pavadinimas	Patikslinta ataskaitinio laikotarpio išlaidų sąmata	Vykdymas
1	2	3	4	5
	2. 5. 1. 1. 1. 2.	Dotacijos užsienio valstybėms turtui įsigyti	12,0	11,4
	2. 7.	Socialinės išmokos (pašalpos)	489815,4	475904,8
	2. 7. 2.	Socialinė parama (socialinės paramos pašalpos) ir rentos	487194,6	473443,0
	2. 7. 2. 1.	Socialinė parama (socialinės paramos pašalpos)	487194,6	473443,0
	2. 7. 2. 1. 1.	Socialinė parama (socialinės paramos pašalpos)	487194,6	473443,0
	2. 7. 2. 1. 1. 1.	Socialinė parama pinigais	315795,4	306065,4
	2. 7. 2. 1. 1. 2.	Socialinė parama natūra	171399,2	167377,6
	2. 7. 3.	Darbdavių socialinė parama	2620,8	2461,8
	2. 7. 3. 1.	Darbdavių socialinė parama	2620,8	2461,8
	2. 7. 3. 1. 1.	Darbdavių socialinė parama	2620,8	2461,8
	2. 7. 3. 1. 1. 1.	Darbdavių socialinė parama pinigais	2620,8	2461,8
	2. 8.	Kitos išlaidos	115099,0	111075,1
	2. 8. 1.	Kitos išlaidos	115099,0	111075,1
	2. 8. 1. 1.	Kitos išlaidos einamiesiems tikslams	114570,1	110564,3
	2. 8. 1. 1. 1.	Kitos išlaidos einamiesiems tikslams	114570,1	110564,3
	2. 8. 1. 1. 1. 2.	Kitos išlaidos kitiems einamiesiems tikslams	114570,1	110564,3
	2. 8. 1. 2.	Kitos išlaidos turtui įsigyti	528,9	510,8
	2. 8. 1. 2. 1.	Kitos išlaidos turtui įsigyti	528,9	510,8
	2. 8. 1. 2. 1. 1.	Kitos išlaidos turtui įsigyti	528,9	510,8
	3.	MATERIALIOJO IR NEMATERIALIOJO TURTO ĮSIGIJIMO, FINANSINIO TURTO PADIDĖJIMO IR FINANSINIŲ ĮSIPAREIGOJIMŲ VYKDYMO IŠLAIDOS	45440,4	32942,6
	3. 1.	Materialiojo ir nematerialiojo turto įsigijimo išlaidos	45406,6	32923,1
	3. 1. 1.	Ilgalaikio materialiojo turto kūrimo ir įsigijimo išlaidos	44966,5	32531,2
	3. 1. 1. 1.	Žemės įsigijimo išlaidos	4,6	4,6
	3. 1. 1. 1. 1.	Žemės įsigijimo išlaidos	4,6	4,6
	3. 1. 1. 1. 1. 1.	Žemės įsigijimo išlaidos	4,6	4,6
	3. 1. 1. 2.	Pastatų ir statinių įsigijimo išlaidos	39240,8	27553,3
	3. 1. 1. 2. 1.	Pastatų ir statinių įsigijimo išlaidos	39240,8	27553,3
	3. 1. 1. 2. 1. 1.	Gyvenamųjų namų įsigijimo išlaidos	29788,1	20937,8
	3. 1. 1. 2. 1. 2.	Negyvenamųjų pastatų įsigijimo išlaidos	8641,7	5958,2
	3. 1. 1. 2. 1. 3.	Infrastruktūros ir kitų statinių įsigijimo išlaidos	811,0	657,3
	3. 1. 1. 3.	Mašinų ir įrenginių įsigijimo išlaidos	4402,2	3848,5
	3. 1. 1. 3. 1.	Mašinų ir įrenginių įsigijimo išlaidos	4402,2	3848,5
	3. 1. 1. 3. 1. 1.	Transporto priemonių įsigijimo išlaidos	1336,4	1075,3
	3. 1. 1. 3. 1. 2.	Kitų mašinų ir įrenginių įsigijimo išlaidos	2385,0	2167,4
	3. 1. 1. 3. 1. 4.	Kompiuterinės techninės ir elektroninių ryšių įrangos įsigijimo išlaidos	680,8	605,8
	3. 1. 1. 5.	Kito ilgalaikio materialiojo turto įsigijimo išlaidos	1318,9	1124,8
	3. 1. 1. 5. 1.	Kito ilgalaikio materialiojo turto įsigijimo išlaidos	1318,9	1124,8
	3. 1. 1. 5. 1. 1.	Kito ilgalaikio materialiojo turto įsigijimo išlaidos	1318,9	1124,8
	3. 1. 2.	Nematerialiojo turto kūrimo ir įsigijimo išlaidos	440,1	391,9
	3. 1. 2. 1.	Nematerialiojo turto kūrimo ir įsigijimo išlaidos	440,1	391,9
	3. 1. 2. 1. 1.	Nematerialiojo turto kūrimo ir įsigijimo išlaidos	440,1	391,9
	3. 1. 2. 1. 1. 2.	Kompiuterinės programinės įrangos ir kompiuterinės programinės įrangos licencijų įsigijimo išlaidos	152,2	143,6
	3. 1. 2. 1. 1. 5.	Kito nematerialiojo turto įsigijimo išlaidos	287,9	248,3
	3. 3.	Finansinių įsipareigojimų vykdymo išlaidos (grąžintos skolos)	33,8	19,5
	3. 3. 1.	Vidaus finansinių įsipareigojimų vykdymo išlaidos (kreditoriams rezidentams grąžintos skolos)	33,8	19,5
	3. 3. 1. 4.	Paskolos (grąžintinos)	14,6	0,4
	3. 3. 1. 4. 1.	Paskolos (grąžintinos)	14,6	0,4
	3. 3. 1. 4. 1. 2.	Ilgalaikės paskolos (grąžintos)	14,6	0,4
	3. 3. 1. 7.	Kitos mokėtinos sumos (grąžintos)	19,2	19,1
	3. 3. 1. 7. 1.	Kitos mokėtinos sumos (grąžintos)	19,2	19,1
	3. 3. 1. 7. 1. 2.	Kitos ilgalaikės mokėtinos sumos (grąžintos)	19,2	19,1

IŠLAIDOS

1 lapas
(tūkst. eurų)

Ekonominė klasifikacija	P a v a d i n i m a s	Patikslintas planas	Vykdymas
	IŠ VISO IŠLAIDŲ	6151613,8	5828934,0
2.	IŠLAIDOS	5091843,0	4903058,2
2. 1.	Darbo užmokestis ir socialinis draudimas	2804006,5	2771212,4
2. 1. 1.	Darbo užmokestis	2760416,5	2728542,4
2. 1. 1. 1.	Darbo užmokestis	2760416,5	2728542,4
2. 1. 1. 1. 1.	Darbo užmokestis pinigais	2760009,8	2728163,8
2. 1. 1. 1. 1. 1.	Darbo užmokestis pinigais	2760009,8	2728163,8
2. 1. 1. 1. 2.	Pajamos natūra	406,7	378,6
2. 1. 1. 1. 2. 1.	Pajamos natūra	406,7	378,6
2. 1. 2.	Socialinio draudimo įmokos	43590,0	42670,0
2. 1. 2. 1.	Socialinio draudimo įmokos	43590,0	42670,0
2. 1. 2. 1. 1.	Socialinio draudimo įmokos	43590,0	42670,0
2. 1. 2. 1. 1. 1.	Socialinio draudimo įmokos	43590,0	42670,0
2. 2.	Prekių ir paslaugų įsigijimo išlaidos	1163255,3	1061460,0
2. 2. 1.	Prekių ir paslaugų įsigijimo išlaidos	1163255,3	1061460,0
2. 2. 1. 1.	Prekių ir paslaugų įsigijimo išlaidos	1163255,3	1061460,0
2. 2. 1. 1. 1.	Prekių ir paslaugų įsigijimo išlaidos	1163255,3	1061460,0
2. 2. 1. 1. 1. 1.	Mitybos išlaidos	69096,9	58251,3
2. 2. 1. 1. 1. 2.	Medikamentų ir medicininių prekių bei paslaugų įsigijimo išlaidos	2272,7	1984,3
2. 2. 1. 1. 1. 5.	Ryšių įrangos ir ryšių paslaugų įsigijimo išlaidos	5563,2	5032,1
2. 2. 1. 1. 1. 6.	Transporto išlaikymo ir transporto paslaugų įsigijimo išlaidos	28294,5	26799,9
2. 2. 1. 1. 1. 7.	Aprangos ir patalynės įsigijimo bei priežiūros išlaidos	4165,7	3752,0
2. 2. 1. 1. 1. 11.	Komandiruočių išlaidos	3578,9	3194,9
2. 2. 1. 1. 1. 12.	Gyvenamųjų vietovių viešojo ūkio išlaidos	298610,5	287334,9
2. 2. 1. 1. 1. 14.	Materialiojo ir nematerialiojo turto nuomos išlaidos	9754,6	9528,6
2. 2. 1. 1. 1. 15.	Materialiojo turto paprastojo remonto prekių ir paslaugų įsigijimo išlaidos	152357,5	140610,3
2. 2. 1. 1. 1. 16.	Kvalifikacijos kėlimo išlaidos	8801,6	8177,9
2. 2. 1. 1. 1. 17.	Ekspertų ir konsultantų paslaugų įsigijimo išlaidos	3602,3	2926,3
2. 2. 1. 1. 1. 20.	Komunalinių paslaugų įsigijimo išlaidos	168311,1	152541,6
2. 2. 1. 1. 1. 21.	Informacinių technologijų prekių ir paslaugų įsigijimo išlaidos	29947,1	28238,0
2. 2. 1. 1. 1. 22.	Reprezentacinės išlaidos	4968,4	4556,5
2. 2. 1. 1. 1. 30.	Kitų prekių ir paslaugų įsigijimo išlaidos	373930,3	328531,4
2. 3.	Palūkanos	19019,7	17357,3
2. 3. 1.	Palūkanos	19019,7	17357,3
2. 3. 1. 1.	Palūkanos nerezidentams	6148,5	5098,2
2. 3. 1. 1. 1.	Palūkanos nerezidentams	6148,5	5098,2
2. 3. 1. 1. 1. 1.	Asignavimų valdytojų sumokėtos palūkanos	35,1	35,1
2. 3. 1. 1. 1. 3.	Savivaldybių sumokėtos palūkanos	6113,4	5063,1
2. 3. 1. 2.	Palūkanos rezidentams, kitiems nei valdžios sektorius (tik už tiesioginę skolą)	12858,3	12247,2
2. 3. 1. 2. 1.	Palūkanos rezidentams, kitiems nei valdžios sektorius (tik už tiesioginę skolą)	12858,3	12247,2
2. 3. 1. 2. 1. 1.	Asignavimų valdytojų sumokėtos palūkanos	31,1	29,4
2. 3. 1. 2. 1. 3.	Savivaldybių sumokėtos palūkanos	12827,2	12217,8
2. 3. 1. 3.	Palūkanos kitiems valdžios sektoriaus subjektams	12,9	11,9
2. 3. 1. 3. 1.	Palūkanos kitiems valdžios sektoriaus subjektams	12,9	11,9
2. 3. 1. 3. 1. 1.	Palūkanos valstybės biudžetui	3,9	2,9
2. 3. 1. 3. 1. 2.	Palūkanos savivaldybių biudžetams	0,4	0,4
2. 3. 1. 3. 1. 3.	Palūkanos nebiudžetiniams fondams	8,6	8,6
2. 4.	Subsidijos	145055,4	142161,9
2. 4. 1.	Subsidijos iš biudžeto lėšų	145055,4	142161,9
2. 4. 1. 1.	Subsidijos iš biudžeto lėšų	145055,4	142161,9

Ekonominė klasifikacija	P a v a d i n i m a s	Patikslintas planas	Vykdymas
2. 4. 1. 1. 1.	Subsidijos iš biudžeto lėšų	145055,4	142161,9
2. 4. 1. 1. 1. 2.	Subsidijos gaminiam	130989,2	128309,9
2. 4. 1. 1. 1. 3.	Subsidijos gamybai	14066,2	13852,0
2. 5.	Dotacijos	2452,2	2621,6
2. 5. 1.	Dotacijos užsienio valstybėms	869,5	842,3
2. 5. 1. 1.	Dotacijos užsienio valstybėms	869,5	842,3
2. 5. 1. 1. 1.	Dotacijos užsienio valstybėms	869,5	842,3
2. 5. 1. 1. 1. 1.	Dotacijos užsienio valstybėms einamiesiems tikslams	852,0	825,9
2. 5. 1. 1. 1. 2.	Dotacijos užsienio valstybėms turtui įsigyti	17,5	16,4
2. 5. 3.	Dotacijos kitiems valdžios sektoriaus subjektams	1582,7	1779,3
2. 5. 3. 1.	Dotacijos kitiems valdžios sektoriaus subjektams einamiesiems tikslams	655,1	669,9
2. 5. 3. 1. 1.	Dotacijos kitiems valdžios sektoriaus subjektams einamiesiems tikslams	655,1	669,9
2. 5. 3. 1. 1. 1.	Dotacijos kitiems valdžios sektoriaus subjektams einamiesiems tikslams	38,1	36,9
2. 5. 3. 1. 1. 2.	Dotacijos savivaldybėms einamiesiems tikslams	617,0	633,0
2. 5. 3. 2.	Dotacijos kitiems valdžios sektoriaus subjektams turtui įsigyti	927,6	1109,4
2. 5. 3. 2. 1.	Dotacijos kitiems valdžios sektoriaus subjektams turtui įsigyti	927,6	1109,4
2. 5. 3. 2. 1. 1.	Dotacijos kitiems valdžios sektoriaus subjektams turtui įsigyti	89,9	253,4
2. 5. 3. 2. 1. 2.	Dotacijos savivaldybėms turtui įsigyti	837,7	856,0
2. 7.	Socialinės išmokos (pašalpos)	548883,6	530236,7
2. 7. 2.	Socialinė parama (socialinės paramos pašalpos) ir rentos	514604,8	497701,9
2. 7. 2. 1.	Socialinė parama (socialinės paramos pašalpos)	514604,8	497701,9
2. 7. 2. 1. 1.	Socialinė parama (socialinės paramos pašalpos)	514604,8	497701,9
2. 7. 2. 1. 1. 1.	Socialinė parama pinigais	333344,3	320886,1
2. 7. 2. 1. 1. 2.	Socialinė parama natūra	181260,5	176815,8
2. 7. 3.	Darbdavių socialinė parama	34278,8	32534,8
2. 7. 3. 1.	Darbdavių socialinė parama	34278,8	32534,8
2. 7. 3. 1. 1.	Darbdavių socialinė parama	34278,8	32534,8
2. 7. 3. 1. 1. 1.	Darbdavių socialinė parama pinigais	34274,6	32530,2
2. 7. 3. 1. 1. 2.	Darbdavių socialinė parama natūra	4,2	4,6
2. 8.	Kitos išlaidos	409170,3	378008,3
2. 8. 1.	Kitos išlaidos	409170,3	378008,3
2. 8. 1. 1.	Kitos išlaidos einamiesiems tikslams	379057,0	351079,8
2. 8. 1. 1. 1.	Kitos išlaidos einamiesiems tikslams	379057,0	351079,8
2. 8. 1. 1. 1. 1.	Stipendijos	689,4	661,2
2. 8. 1. 1. 1. 2.	Kitos išlaidos kitiems einamiesiems tikslams	378367,6	350418,6
2. 8. 1. 2.	Kitos išlaidos turtui įsigyti	30113,3	26928,5
2. 8. 1. 2. 1.	Kitos išlaidos turtui įsigyti	30113,3	26928,5
2. 8. 1. 2. 1. 1.	Kitos išlaidos turtui įsigyti	30113,3	26928,5
3.	MATERIALIOJO IR NEMATERIALIOJO TURTO ĮSIGIJIMO, FINANSINIO TURTO PADIDĖJIMO IR FINANSINIŲ ĮSIPAREIGOJIMŲ VYKDYMO IŠLAIDOS	1059770,8	925875,8
3. 1.	Materialiojo ir nematerialiojo turto įsigijimo išlaidos	948191,9	814521,1
3. 1. 1.	Ilgalaikio materialiojo turto kūrimo ir įsigijimo išlaidos	925540,5	795240,1
3. 1. 1. 1.	Žemės įsigijimo išlaidos	3106,5	1833,9
3. 1. 1. 1. 1.	Žemės įsigijimo išlaidos	3106,5	1833,9
3. 1. 1. 1. 1. 1.	Žemės įsigijimo išlaidos	3106,5	1833,9
3. 1. 1. 2.	Pastatų ir statinių įsigijimo išlaidos	828491,4	709303,6
3. 1. 1. 2. 1.	Pastatų ir statinių įsigijimo išlaidos	828491,4	709303,6
3. 1. 1. 2. 1. 1.	Gyvenamųjų namų įsigijimo išlaidos	49817,7	35477,8
3. 1. 1. 2. 1. 2.	Negyvenamųjų pastatų įsigijimo išlaidos	229871,3	187904,9
3. 1. 1. 2. 1. 3.	Infrastruktūros ir kitų statinių įsigijimo išlaidos	548802,4	485920,9
3. 1. 1. 3.	Mašinų ir įrenginių įsigijimo išlaidos	66503,0	60029,7
3. 1. 1. 3. 1.	Mašinų ir įrenginių įsigijimo išlaidos	66503,0	60029,7
3. 1. 1. 3. 1. 1.	Transporto priemonių įsigijimo išlaidos	17603,5	16480,4

Ekonominė klasifikacija	P a v a d i n i m a s	Patikslintas planas	Vykdymas
3. 1. 1. 3. 1. 2.	Kitų mašinų ir įrenginių įsigijimo išlaidos	30933,4	27220,3
3. 1. 1. 3. 1. 3.	Ginklų ir karinės įrangos įsigijimo išlaidos	18,0	17,9
3. 1. 1. 3. 1. 4.	Kompiuterinės techninės ir elektroninių ryšių įrangos įsigijimo išlaidos	17948,1	16311,1
3. 1. 1. 4.	Kultūros ir kitų vertybių įsigijimo išlaidos	297,1	275,3
3. 1. 1. 4. 1.	Kultūros ir kitų vertybių įsigijimo išlaidos	297,1	275,3
3. 1. 1. 4. 1. 1.	Muziejinių vertybių įsigijimo išlaidos	148,9	142,1
3. 1. 1. 4. 1. 2.	Antikvarinių ir kitų meno kūrinių įsigijimo išlaidos	14,0	11,0
3. 1. 1. 4. 1. 3.	Kitų vertybių įsigijimo išlaidos	134,2	122,2
3. 1. 1. 5.	Kito ilgalaikio materialiojo turto įsigijimo išlaidos	27142,5	23797,6
3. 1. 1. 5. 1.	Kito ilgalaikio materialiojo turto įsigijimo išlaidos	27142,5	23797,6
3. 1. 1. 5. 1. 1.	Kito ilgalaikio materialiojo turto įsigijimo išlaidos	27142,5	23797,6
3. 1. 2.	Nematerialiojo turto kūrimo ir įsigijimo išlaidos	21445,1	18510,4
3. 1. 2. 1.	Nematerialiojo turto kūrimo ir įsigijimo išlaidos	21445,1	18510,4
3. 1. 2. 1. 1.	Nematerialiojo turto kūrimo ir įsigijimo išlaidos	21445,1	18510,4
3. 1. 2. 1. 1. 2.	Kompiuterinės programinės įrangos ir kompiuterinės programinės įrangos licencijų įsigijimo išlaidos	8733,3	8124,5
3. 1. 2. 1. 1. 3.	Patentų įsigijimo išlaidos	6,7	1,4
3. 1. 2. 1. 1. 4.	Literatūros ir meno kūrinių įsigijimo išlaidos	7,4	4,7
3. 1. 2. 1. 1. 5.	Kito nematerialiojo turto įsigijimo išlaidos	12697,7	10379,8
3. 1. 3.	Atsargų kūrimo ir įsigijimo išlaidos	1,2	1,2
3. 1. 3. 2.	Kitų atsargų įsigijimo išlaidos	1,2	1,2
3. 1. 3. 2. 1.	Kitų atsargų įsigijimo išlaidos	1,2	1,2
3. 1. 3. 2. 1. 6.	Kitų atsargų įsigijimo išlaidos	1,2	1,2
3. 1. 4.	Ilgalaikio turto finansinės nuomos (lizingo) išlaidos	597,8	503,3
3. 1. 4. 1.	Ilgalaikio turto finansinės nuomos (lizingo) išlaidos	597,8	503,3
3. 1. 4. 1. 1.	Ilgalaikio turto finansinės nuomos (lizingo) išlaidos	597,8	503,3
3. 1. 4. 1. 1. 1.	Ilgalaikio turto finansinės nuomos (lizingo) išlaidos	597,8	503,3
3. 1. 5.	Biologinio turto ir žemės gelmių išteklių įsigijimo išlaidos	607,3	266,1
3. 1. 5. 1.	Biologinio turto ir žemės gelmių išteklių įsigijimo išlaidos	607,3	266,1
3. 1. 5. 1. 1.	Biologinio turto ir žemės gelmių išteklių įsigijimo išlaidos	607,3	266,1
3. 1. 5. 1. 1. 2.	Gyvulių ir kitų gyvūnų įsigijimo išlaidos	0,5	0,5
3. 1. 5. 1. 1. 3.	Miškų, vaismedžių ir kitų augalų įsigijimo išlaidos	606,8	265,6
3. 2.	Finansinio turto padidėjimo išlaidos (finansinio turto įsigijimo / investavimo išlaidos)	15496,8	15448,2
3. 2. 1.	Vidaus finansinio turto padidėjimo išlaidos (investavimo į rezidentus išlaidos)	15496,8	15448,2
3. 2. 1. 5.	Akcijos (išsigytos iš rezidentų)	15172,3	15123,9
3. 2. 1. 5. 1.	Akcijos (išsigytos iš rezidentų)	15172,3	15123,9
3. 2. 1. 5. 1. 1.	Akcijos (išsigytos iš rezidentų)	15172,3	15123,9
3. 2. 1. 7.	Kitos mokėtinos sumos (suteiktos)	324,5	324,3
3. 2. 1. 7. 1.	Kitos mokėtinos sumos (suteiktos)	324,5	324,3
3. 2. 1. 7. 1. 1.	Kitos trumpalaikės mokėtinos sumos (suteiktos)	101,0	101,0
3. 2. 1. 7. 1. 2.	Kitos ilgalaikės mokėtinos sumos (suteiktos)	223,5	223,3
3. 3.	Finansinių įsipareigojimų vykdymo išlaidos (grąžintos skolos)	96082,1	95906,5
3. 3. 1.	Vidaus finansinių įsipareigojimų vykdymo išlaidos (kreditoriams rezidentams grąžintos skolos)	82099,5	81924,0
3. 3. 1. 4.	Paskolos (grąžintinos)	73435,7	73260,3
3. 3. 1. 4. 1.	Paskolos (grąžintinos)	73435,7	73260,3
3. 3. 1. 4. 1. 1.	Trumpalaikės paskolos (grąžintos)	400,0	400,0
3. 3. 1. 4. 1. 2.	Ilgalaikės paskolos (grąžintos)	73035,7	72860,3
3. 3. 1. 7.	Kitos mokėtinos sumos (grąžintos)	8663,8	8663,7
3. 3. 1. 7. 1.	Kitos mokėtinos sumos (grąžintos)	8663,8	8663,7
3. 3. 1. 7. 1. 2.	Kitos ilgalaikės mokėtinos sumos (grąžintos)	8663,8	8663,7
3. 3. 2.	Užsienio finansinių įsipareigojimų vykdymo išlaidos (kreditoriams nerezidentams grąžintos skolos)	13982,6	13982,5
3. 3. 2. 4.	Paskolos (grąžintinos)	13982,6	13982,5
3. 3. 2. 4. 1.	Paskolos (grąžintinos)	13982,6	13982,5

Ekonominė klasifikacija	P a v a d i n i m a s	Patikslintas planas	Vykdymas
3. 3. 2. 4. 1. 2.	Ilgalaikės paskolos (grąžintos)	13982,6	13982,5

II SKYRIUS

LIETUVOS RESPUBLIKOS SAVIVALDYBIŲ BIUDŽETŲ IŠLAIDŲ VYKDYMAS PAGAL
VALSTYBĖS FUNKCIJŲ KLASIFIKACIJĄ

(tūkst. eurų)

Funkcinės klasifikacijos kodai	Išlaidų pavadinimas	Eil.Nr.	Patikslintas ataskaitinio laikotarpio asignavimų planas	Vykdymas
1	2	3	4	5
1	Bendrosios valstybės paslaugos	1	447257,1	411656,3
2	Gynyba	2	5206,1	4852,7
3	Viešoji tvarka ir visuomenės apsauga	3	55495,3	54426,4
4	Ekonomika	4	725340,3	673813,9
5	Aplinkos apsauga	5	293867,1	268299,3
6	Būstas ir komunalinis ūkis	6	431692,0	382076,2
7	Sveikatos apsauga	7	86865,2	83567,9
8	Poilsis, kultūra ir religija	8	464967,7	437743,8
9	Švietimas	9	2549503,5	2462726,1
10	Socialinė apsauga	10	979840,6	938416,7
	IŠ VISO ASIGNAVIMŲ	11	6040034,9	5717579,3
	iš jų asignavimai, skirti Europos Sąjungos ir kitai tarptautinei finansinei paramai bendrai finansuoti, įskaitant tinkamų finansuoti išlaidų daliai tenkantį pridėtinės vertės mokestį, išskyrus iš valstybės biudžeto gautus asignavimus, skirtus Europos Sąjungos ir kitai tarptautinei finansinei paramai bendrai finansuoti	12	104797,1	91495,5
	Finansinio turto padidėjimo išlaidos (finansinio turto įsigijimo / investavimo išlaidos)	13	15496,8	15448,2
	Finansinių įsipareigojimų vykdymo išlaidos (grąžintos paskolos)	14	96082,1	95906,5
	IŠ VISO IŠLAIDŲ	15	6151613,8	5828934,0
	LĖŠŲ LIKUTIS ATASKAITINIO LAIKOTARPIO PABAIGOJE	16		604221,7
	iš jo: apyvartinių lėšų likutis	17		590137,6
	iš jo praėjusių metų nepanaudota pajamų dalis (pildoma tik teikiant ataskaitą už metus)	18		585354,4
	skolintų lėšų likutis	19		640,1
	kitos apyvartinės lėšos dėl kredito įstaigų veiklos apribojimo	20		13444,0

Valstybės izdo departamento vyresnysis patarėjas

Audrius Želionis

INFORMACIJA
PRIE 2023 METŲ SUVESTINIO SAVIVALDYBIŲ BIUDŽETŲ VYKDYMO ATASKAITŲ
RINKINIO

Lietuvos Respublikos 2023 metų valstybės biudžeto ir savivaldybių biudžetų finansinių rodiklių patvirtinimo įstatymo (toliau – Įstatymas) 5 priede yra numatytas savivaldybių biudžetų finansinis rodiklis – prognozuojamos pajamos iš gyventojų pajamų mokesčio (toliau – GPM), kurios sudaro 2 584 368 tūkst. eurų. Į šią sumą neįskaičiuotas fiksuoto dydžio gyventojų pajamų mokestis, mokamas už pajamas, gaunamas iš veiklos, kuria verčiamasi turint verslo liudijimą.

Pagal savivaldybių biudžetų vykdymo ataskaitų duomenis savivaldybės 2023 metais surinko **2 892 669,1** tūkst. eurų tokių pajamų (į šią sumą neįskaičiuotas fiksuoto dydžio gyventojų pajamų mokestis, mokamas už pajamas, gaunamas iš veiklos, kuria verčiamasi turint verslo liudijimą). Metinis pajamų planas įvykdytas **119,93 proc.** ir gauta **308 301,1** tūkst. eurų daugiau pajamų. Visos savivaldybės gavo pajamų iš GPM daugiau, negu buvo prognozuota.

Informacija apie visų savivaldybių biudžetų prognozuotų pajamų iš GPM, numatytų Lietuvos Respublikos Seimui tvirtinant savivaldybių biudžetų pagrindinius finansinius rodiklius 2023 metams, įvykdymą pateikiama 1 **lentelėje**.

Įstatymo 13 straipsnyje yra nustatyti savivaldybių skolos, skolinimosi ir garantijų limitai.

Informacija apie savivaldybių skolos, skolinimosi ir garantijų limitų laikymąsi pateikiama 2 **lentelėje**.

INFORMACIJA APIE SAVIVALDYBIŲ BIUDŽETŲ 2023 M. GAUTAS PROGNOZUOTAS PAJAMAS IŠ GPM

(tūkst. eurų)

Savivaldybės pavadinimas	GPM numatytas Seimui tvirtinant 2023 m. finansinius rodiklius*	Gauta GPM (pagal savivaldybių biudžetų vykdymo ataskaitų duomenis, bet be pajamų už verslo liudijimus)	GPM vykdymo rezultatas	
			proc.	suma
	1	2	3	4
Vilniaus miesto	517.039	578.718,9	111,93	61.679,9
Alytaus miesto	44.409	49.707,6	111,93	5.298,6
Birštono	8.042	9.002,1	111,94	960,1
Druskininkų	18.837	21.084,6	111,93	2.247,6
Kauno miesto	273.118	305.700,1	111,93	32.582,1
Klaipėdos miesto	146.123	163.554,4	111,93	17.431,4
Marijampolės	45.230	50.624,6	111,93	5.394,6
Neringos	9.434	10.558,3	111,92	1.124,3
Palangos miesto	21.483	24.046,7	111,93	2.563,7
Panevėžio miesto	71.265	79.768,2	111,93	8.503,2
Šiaulių miesto	88.791	99.383,4	111,93	10.592,4
Visagino	21.285	23.824,0	111,93	2.539,0
Akmenės rajono	19.321	21.625,6	111,93	2.304,6
Alytaus rajono	21.511	24.078,6	111,94	2.567,6
Anykščių rajono	22.898	25.629,0	111,93	2.731,0
Biržų rajono	20.730	23.202,1	111,93	2.472,1
Ignalinos rajono	15.125	16.927,9	111,92	1.802,9
Jonavos rajono	37.643	42.134,6	111,93	4.491,6
Joniškio rajono	18.888	21.142,5	111,94	2.254,5
Jurbarko rajono	22.665	25.368,7	111,93	2.703,7
Kaišiadorių rajono	24.365	27.272,0	111,93	2.907,0
Kauno rajono	91.613	102.542,3	111,93	10.929,3
Kėdainių rajono	39.669	44.402,5	111,93	4.733,5
Kelmės rajono	24.340	27.243,2	111,93	2.903,2
Klaipėdos rajono	61.338	68.654,6	111,93	7.316,6
Kretingos rajono	31.042	34.743,9	111,93	3.701,9
Kupiškio rajono	15.341	17.170,9	111,93	1.829,9
Lazdijų rajono	16.573	18.550,7	111,93	1.977,7
Mažeikių rajono	46.180	51.689,1	111,93	5.509,1
Molėtų rajono	15.826	17.714,7	111,93	1.888,7
Pakruojo rajono	17.295	19.357,8	111,93	2.062,8
Panevėžio rajono	31.325	35.062,0	111,93	3.737,0
Pasvalio rajono	20.836	23.320,7	111,93	2.484,7
Plungės rajono	28.527	31.929,3	111,93	3.402,3
Prienų rajono	22.187	24.833,6	111,93	2.646,6
Radviliškio rajono	31.568	35.334,0	111,93	3.766,0
Raseinių rajono	25.952	29.048,2	111,93	3.096,2
Rokiškio rajono	26.232	29.360,5	111,93	3.128,5
Skuodo rajono	14.839	16.609,7	111,93	1.770,7
Šakių rajono	23.320	26.100,5	111,92	2.780,5
Šalčininkų rajono	27.880	31.206,1	111,93	3.326,1
Šiaulių rajono	34.944	39.111,8	111,93	4.167,8
Šilalės rajono	20.214	22.626,5	111,93	2.412,5
Šilutės rajono	33.289	37.260,5	111,93	3.971,5
Širvintų rajono	13.591	15.212,5	111,93	1.621,5
Švenčionių rajono	20.936	23.433,5	111,93	2.497,5
Tauragės rajono	31.650	35.426,5	111,93	3.776,5
Telšių rajono	34.909	39.074,2	111,93	4.165,2
Trakų rajono	32.988	36.922,0	111,93	3.934,0
Ukmergės rajono	29.860	33.421,9	111,93	3.561,9
Utenos rajono	31.998	35.814,1	111,93	3.816,1
Varėnos rajono	20.282	22.701,7	111,93	2.419,7

Vilkaviškio rajono	31.351	35.091,0	111,93	3.740,0
Vilniaus rajono	96.469	107.977,6	111,93	11.508,6
Zarasų rajono	15.564	17.419,6	111,92	1.855,6
Elektrėnų	23.871	26.719,6	111,93	2.848,6
Kalvarijos	9.021	10.098,3	111,94	1.077,3
Kazlų Rūdos	9.351	10.465,7	111,92	1.114,7
Pagėgių	7.187	8.044,6	111,93	857,6
Rietavo	6.808	7.619,3	111,92	811,3
IŠ VISO:	2.584.368	2.892.669,1	111,93	308.301,1

*Lietuvos Respublikos 2023 metų valstybės biudžeto ir savivaldybių biudžetų finansinių rodiklių patvirtinimo įstatymo 5 priede nurodytos prognozuojamos savivaldybės biudžeto pajamos iš GPM.

2 lentelė

**INFORMACIJA APIE SAVIVALDYBIŲ SKOLOS, SKOLINIMOSI IR GARANTIJŲ LIMITŲ
LAIKYMAŠI PAGAL 2023 GRUODŽIO 31 D. BŪKLĘ**

(tūkst. eurų)

Savivaldybė	Prognozuojamų 2023 m. pajamų iš GPM* ir 2022 metų savivaldybės biudžeto gautų pajamų, išskyrus pajamas iš GPM ir valstybės biudžeto dotacijas, suma (toliau - Pajamos)	Savivaldybės skola		Metinis grynasis skolinimasis	Savivaldybės valdomų įmonių prisiimtų skolinių įsipareigojimų, dėl kurių suteikta savivaldybės garantija, likutis	
		suma	proc. nuo Pajamų	suma	suma	proc. nuo Pajamų
	1	2	3	4	5	6
Vilniaus miesto	691977,4	223663,5	32,3	9419,8	12448,8	1,8
Alytaus miesto	50807,8	3774,8	7,4	-2244,2	843,0	1,7
Birštono	11186,7	2717,9	24,3	-618,6	215,6	1,9
Druskininkų	34943,1	4356,1	12,5	-295,7	0,0	0,0
Kauno miesto	328777,4	62628,8	19,0	-971,7	2203,6	0,7
Klaipėdos miesto	180552,2	12879,9	7,1	947,0	0,0	0,0
Marijampolės	51745,4	9132,8	17,6	1439,7	2226,7	4,3
Neringos	15571,4	559,7	3,6	-87,0	0,0	0,0
Palangos miesto	33560,2	4542,2	13,5	615,0	1617,9	4,8
Panevėžio miesto	81718,9	2226,4	2,7	-2129,4	0,0	0,0
Šiaulių miesto	107304,6	19495,8	18,2	6382,2	0,0	0,0
Visagino	23923,6	3201,8	13,4	1330,6	112,6	0,5
Akmenės rajono	22899,9	2323,6	10,1	-143,0	113,8	0,5
Alytaus rajono	23671,1	643,6	2,7	-185,3	709,1	3,0
Anykščių rajono	25309,4	1391,6	5,5	-263,2	1926,6	7,6
Biržų rajono	24497,9	5823,0	23,8	835,3	1136,0	4,6
Ignalinos rajono	16578,0	3626,6	21,9	43,1	979,7	5,9
Jonavos rajono	42455,2	11632,1	27,4	958,0	3065,0	7,2
Joniškio rajono	22342,6	2979,5	13,3	143,3	1117,8	5,0
Jurbarko rajono	25796,6	3505,6	13,6	832,2	215,6	0,8
Kaišiadorių rajono	28527,1	4697,1	16,5	1165,6	2197,4	7,7
Kauno rajono	108094,3	9889,8	9,1	226,0	0,0	0,0
Kėdainių rajono	46739,4	7887,8	16,9	2001,1	0,0	0,0
Kelmės rajono	27810,3	6715,6	24,1	2941,7	994,9	3,6
Klaipėdos rajono	72632,9	10526,1	14,5	2366,4	0,0	0,0
Kretingos rajono	35936,3	5927,4	16,5	917,2	339,0	0,9
Kupiškio rajono	17889,9	4518,5	25,3	404,7	290,3	1,6
Lazdijų rajono	18426,4	5363,8	29,1	1711,1	521,7	2,8
Mažeikių rajono	54694,5	3803,3	7,0	-210,5	2315,2	4,2
Molėtų rajono	17407,9	4487,7	25,8	417,2	560,1	3,2
Pakruojo rajono	22197,2	2415,6	10,9	464,3	635,0	2,9
Panevėžio rajono	34295,7	459,8	1,3	-29,5	1019,9	3,0
Pasvalio rajono	25333,3	1977,2	7,8	-507,0	1079,1	4,3
Plungės rajono	32832,7	7651,7	23,3	160,9	1531,5	4,7
Prienų rajono	27240,3	2114,6	7,8	-251,4	568,2	2,1
Radviliškio rajono	39021,9	2044,6	5,2	-101,1	439,9	1,1
Raseinių rajono	31112,0	6772,0	21,8	11,3	422,8	1,4

Rokiškio rajono	30947,0	9789,7	31,6	469,7	0,0	0,0
Skuodo rajono	16421,2	2278,2	13,9	-183,1	0,0	0,0
Šakių rajono	27121,1	2586,8	9,5	-119,4	1882,0	6,9
Šalčininkų rajono	30655,3	907,8	3,0	-303,5	0,0	0,0
Šiaulių rajono	40662,4	4235,0	10,4	1691,9	2888,4	7,1
Šilalės rajono	22670,0	2714,1	12,0	242,4	0,0	0,0
Šilutės rajono	40070,6	12213,6	30,5	982,0	0,0	0,0
Širvintų rajono	16398,3	4772,1	29,1	1398,2	0,0	0,0
Švenčionių rajono	24997,3	7191,8	28,8	895,9	1998,9	8,0
Tauragės rajono	36470,4	7767,6	21,3	1401,9	622,0	1,7
Telšių rajono	39914,0	11532,7	28,9	2139,5	2118,1	5,3
Trakų rajono	37211,0	5865,5	15,8	584,9	993,1	2,7
Ukmergės rajono	35231,9	8905,2	25,3	809,2	1435,9	4,1
Utenos rajono	37024,5	10881,5	29,4	-697,6	698,8	1,9
Varėnos rajono	23393,9	5236,5	22,4	995,3	0,0	0,0
Vilkaviškio rajono	34734,5	4191,1	12,1	131,3	0,0	0,0
Vilniaus rajono	107806,9	1449,3	1,3	533,8	726,2	0,7
Zarasų rajono	17171,5	3760,7	21,9	-74,9	868,3	5,1
Elektrėnų	28781,6	4445,7	15,4	-456,7	1623,8	5,6
Kalvarijos	9788,0	1771,8	18,1	-87,6	0,0	0,0
Kazlų Rūdos	10563,4	2305,3	21,8	478,5	450,7	4,3
Pagėgių	9078,6	3014,9	33,2	679,3	0,0	0,0
Rietavo	7859,6	1138,3	14,5	-273,1	0,0	0,0
Iš viso	3140784,5	587313,1	18,70	38934,0	58153,0	1,9

* Lietuvos Respublikos 2023 metų valstybės biudžeto ir savivaldybių biudžetų finansinių rodiklių patvirtinimo įstatymo 5 priede nurodytos prognozuojamos savivaldybės biudžeto pajamos iš GPM.