

PATVIRTINTA
Lietuvos Respublikos Vyriausybės
2026 m. balandžio 29 d. nutarimu Nr. 289

2026 M. METINĖ PAŽANGOS ATASKAITA

TURINYS

<u>Santrumpos ir paaiškinimai</u>	5
<u>Ivadas</u>	8
1. <u>Fiskaliniai įsipareigojimai ir makroekonominės prielaidos</u>	10
1.1. <u>Fiskalinių įsipareigojimų laikymasis 2025–2026 metais</u>	10
1.2. <u>Makroekonominė raida</u>	12
1.3. <u>Valdžios sektoriaus finansų padėtis ir projekcija</u>	16
1.4. <u>Valdžios sektoriaus skola</u>	30
1.5. <u>Lietuvos fiskalinės valdysenos sistemos pertvarka</u>	31
2. <u>Reformos ir investicijos</u>	34
<u>DISKRECINĖS PAJAMŲ IR IŠLAIDŲ PRIEMONĖS. PAJAMŲ IR IŠLAIDŲ IŠ EGADP DUOMENYS</u>	69
<u>2025–2026 METŲ TARYBOS REKOMENDACIJOS LIETUVAI</u>	82
<u>EUROPOS SOCIALINIŲ TEISIŲ RAMSČIO ĮGYVENDINIMAS</u>	83
<u>DARNAUS VYSTYMO SIŲ TIKSLŲ ĮGYVENDINIMAS</u>	89

Lentelių sąrašas

<u>1 lentelė. Grynujų išlaidų augimas</u>	11
<u>2 lentelė. Valdžios sektoriaus balansas ir skola</u>	11
<u>3 lentelė. Makroekonominė raida</u>	13
<u>4 lentelė. Išorės prielaidos</u>	15
<u>5 lentelė. 2026 metų grynujų išlaidų augimo atitiktis nustatytoms riboms</u>	23
<u>6 lentelė. Valdžios sektoriaus išlaidos gynybai</u>	23
<u>7 lentelė. Pagrindiniai valdžios sektoriaus finansų rodikliai</u>	25
<u>8 lentelė. Plano reformų ir investicijų įgyvendinimo pažanga</u>	36
<u>9 lentelė. Plane nenumatytų reformų ir investicijų, įgyvendinančių 2025–2026 metų Lietuvai skirtas KŠSR, rinkinio pažanga</u>	64
<u>10 lentelė. Diskrecinės pajamų priemonės ir jų kiekybinis įvertinimas</u>	69
<u>11 lentelė. Valstybės ir savivaldybių biudžetų diskrecinių priemonių poveikis išlaidoms</u>	76
<u>12 lentelė. Socialinės apsaugos fondų subsektoriaus biudžetų diskrecinės išlaidų priemonės</u>	79
<u>13 lentelė. EGADP dotacijos</u>	80
<u>14 lentelė. EGADP paskolos dalies panaudojimas</u>	80
<u>15 lentelė. Europos socialinių teisių ramsčio įgyvendinimas</u>	84
<u>16 lentelė. DVT įgyvendinimas</u>	90

Paveikslų sąrašas

<u>1 paveikslas. Pirminis valdžios sektoriaus balansas 2015–2025 metais (proc. BVP) ir laikotarpių (2015–2019, 2022–2025 ir 2015–2025 metais) krypties linijos</u>	16
<u>2 paveikslas. Valdžios sektoriaus balansas ir skola 2015–2025 metais, proc. BVP</u>	17
<u>3 paveikslas. Valdžios sektoriaus ir subsektorių balansai 2025 metais</u>	18
<u>4 paveikslas. Svarbiausi veiksniai, turėję poveikį planuotam 2025 metų valdžios sektoriaus balansui, proc. BVP</u>	19
<u>5 paveikslas. 2025 metų pajamų į valstybės ir savivaldybių biudžetus pokyčiai, palyginti su 2025 metais planuotomis pajamomis, kaupimo principu, mln. eurų</u>	21
<u>6 paveikslas. 2026 metų planuoto ir projektuojamo valdžios sektoriaus balansų skirtumą lemiantys veiksniai, proc. BVP</u>	22
<u>7 paveikslas. 2024–2026 metų grynujų išlaidų pokytis ir jo kaitos veiksniai, proc.</u>	22
<u>8 paveikslas. Valdžios sektoriaus skola</u>	30
<u>9 paveikslas. Lietuvos ilgalaikio skolinimosi užsienio valiuta kredito reitingų raida</u>	31
<u>10 paveikslas. Valdžios sektoriaus fiskalinės drausmės taisyklės taikymo schema</u>	32

Santrumpos ir paaiškinimai

2025 metų biudžetas – 2024 m. gruodžio 19 d. priimtas Lietuvos Respublikos 2025–2027 metų biudžeto patvirtinimo įstatymas Nr. XV-89¹

2026 metų biudžetas – 2025 m. gruodžio 11 d. priimtas Lietuvos Respublikos 2026–2028 metų biudžeto patvirtinimo įstatymas Nr. XV-651²

AEI – atsinaujinantys energijos ištekliai

AM – Lietuvos Respublikos aplinkos ministerija

Ataskaita – 2026 m. metinė pažangos ataskaita

BVP – bendrasis vidaus produktas. Ataskaitoje naudojama 2025 metų BVP to meto kainomis 84 061 mln. eurų reikšmė

Direktyva (ES) 2024/1265 – 2024 m. balandžio 29 d. Tarybos direktyva [\(ES\) 2024/1265](#), kuria iš dalies keičiama Direktyva [2011/85/ES](#) dėl reikalavimų valstybių narių biudžeto sistemoms

Divizija – Nacionalinė pestininkų divizija

DRM – diskrecinė pajamų priemonė (angl. *Discretionary Revenue Measure*)

DVT – Jungtinių Tautų darnaus vystymosi tikslai

EGADP – Ekonomikos gaivinimo ir atsparumo didinimo priemonė (angl. *Recovery and Resilience Facility*) – Europos Sąjungos dotacijų ir paskolų Europos Sąjungos valstybėms narėms priemonė, skirta struktūrinėms reformoms ir susijusioms investicijoms bei žaliajai ir skaitmeninei transformacijai įgyvendinti, nustatyta 2021 m. vasario 12 d. Europos Parlamento ir Tarybos reglamentu [\(ES\) 2021/241](#)³

EIM – Lietuvos Respublikos ekonomikos ir inovacijų ministerija

EK – Europos Komisija

ERPF – Europos regioninės plėtros fondas

ERS – Lietuvos Respublikos finansų ministerijos parengtas ir paskelbtas ekonominės raidos scenarijus

ES – Europos Sąjunga

ESF+ – Europos socialinis fondas+

ESS – 2010 metų Europos sąskaitų sistema

FM – Lietuvos Respublikos finansų ministerija

GPM – gyventojų pajamų mokestis

GVI – galutinio vartojimo išlaidos

HP – horizontalusis principas

¹ Lietuvos Respublikos 2025–2027 metų biudžeto patvirtinimo įstatymas. Prieiga internete: <https://www.e-tar.lt/portal/lt/legalAct/f768c8a2c13d11ef88c08519262548c4?csrt=13233473371462404124>.

² Lietuvos Respublikos 2026–2028 metų biudžeto patvirtinimo įstatymas. Prieiga internete: <https://www.e-tar.lt/portal/lt/legalAct/dcff3500df1711f08918e1adc7c5b1ec/asr>.

³ Lietuva iš šios priemonės gali gauti apie 2,298 mlrd. eurų negrąžintinos dotacijos, o paskolos dalis gali sudaryti 1,552 mlrd. eurų.

IMP – individuali mokymosi paskyra

Išlaidų augimo ribos – valdžios sektoriaus grynujų išlaidų augimo ribos (procentine išraiška), nustatytos Lietuvos vidutinės trukmės laikotarpio (2025–2029 metų) fiskaliniame struktūriniame plane kiekvieniems 2025–2029 metų laikotarpio metams, 2025 m. liepos 8 d. patvirtintos Europos Tarybos. Grynosios išlaidos suprantamos taip, kaip apibrėžiamos 2024 m. balandžio 29 d. Europos Parlamento ir Tarybos Reglamente [\(ES\) 2024/1263](#) dėl veiksmingo ekonominės politikos koordinavimo ir daugiašalės biudžeto priežiūros, kuriuo panaikinamas Tarybos reglamentas [\(EB\) Nr. 1466/97](#)

Išlyga gynybos išlaidoms – nacionalinė nukrypti leidžianti išlyga, numatyta Reglamente [\(ES\) 2024/1263](#) 26 straipsnyje (angl. *national escape clause*)

KKI – kultūros ir kūrybinės industrijos

KŠSR – konkrečiai šaliai skirta Europos Sąjungos Tarybos rekomendacija dėl ekonominės, socialinės, užimtumo, struktūrinės ir biudžeto politikos (angl. *Council recommendation on the economic, social, employment, structural and budgetary policies*)

MMA – minimalioji mėnesinė alga

MTEP – moksliniai tyrimai ir eksperimentinė plėtra

MVĮ – labai mažos, mažos ir vidutinės įmonės

NEKSVP – Nacionalinis energetikos ir klimato srities veiksmų planas

NFI – Lietuvos nepriklausoma fiskalinė institucija, kurios funkcijas atlieka Lietuvos Respublikos valstybės kontrolė⁴

NPD – neapmokestinamasis pajamų dydis

NPP – 2021–2030 metų nacionalinis pažangos planas

Planas – Lietuvos vidutinės trukmės laikotarpio (2025–2029 m.) fiskalinis struktūrinis planas, parengtas vadovaujantis 2024 m. balandžio 29 d. Europos Parlamento ir Tarybos reglamentu [\(ES\) 2024/1263](#) dėl veiksmingo ekonominės politikos koordinavimo ir daugiašalės biudžeto priežiūros, kuriuo panaikinamas Tarybos reglamentas [\(EB\) Nr. 1466/97](#), ir patvirtintas Lietuvos Respublikos Vyriausybės 2025 m. balandžio 30 d. nutarimu Nr. 255 „Dėl Lietuvos vidutinės trukmės laikotarpio fiskalinio struktūrinio plano ir metinės (2025 metų) pažangos ataskaitos“⁵

PS – partnerystės sutartis

PSD – privalomasis sveikatos draudimas

PSDF – Privalomojo sveikatos draudimo fondas

PVM – pridėtinės vertės mokestis

Reglamentas [\(ES\) 2024/1263](#) – 2024 m. balandžio 29 d. Europos Parlamento ir Tarybos reglamentas [\(ES\) 2024/1263](#) dėl veiksmingo ekonominės politikos koordinavimo ir daugiašalės biudžeto priežiūros, kuriuo panaikinamas Tarybos reglamentas [\(EB\) Nr. 1466/97](#)

Reglamentas [\(ES\) 2024/1264](#) – 2024 m. balandžio 29 d. Tarybos Reglamentas [\(ES\) 2024/1264](#), kuriuo iš dalies keičiamas Reglamentas [\(EB\) Nr. 1467/97](#) dėl perviršinio deficito procedūros įgyvendinimo paspartinimo ir paaiškinimo

SADM – Lietuvos Respublikos socialinės apsaugos ir darbo ministerija

⁴ NFI paskyros prieiga internete: <https://www.valstybeskontrole.lt/LT/FiskalineStebesena>.

⁵ Lietuvos Respublikos Vyriausybės nutarimas. Prieiga internete: <https://www.e-tar.lt/portal/lt/legalAct/024258e225bb11f08fdabd4950271e2c>.

SAM – Lietuvos Respublikos sveikatos apsaugos ministerija

SAP – ES Stabilumo ir augimo paktas⁶

SM – Lietuvos Respublikos susisiekimo ministerija

SSM – sveikatą stiprinanti mokykla

STEP – Europos strateginių technologijų platforma

SVKI – suderintas vartotojų kainų indeksas

ŠESD – šiltnamio efektą sukeliančios dujos

ŠMSM – Lietuvos Respublikos švietimo, mokslo ir sporto ministerija

Taryba – Europos Sąjungos Taryba

TPF – Teisingos pertvarkos fondas

Valdžios sektoriaus grynosios išlaidos – valdžios sektoriaus išlaidos, neįskaitant ES programų išlaidų, kurios visiškai atitinka pajamas iš ES, bendrojo ES finansuojamų programų finansavimo nacionalinių išlaidų, ciklinio pobūdžio nedarbo išmokų, išlaidų palūkanoms mokėti ir įvertinus diskrecines pajamų priemones, vienkartines bei kitas laikinąsias priemones

VDA – Valstybės duomenų agentūra

VDU – vidutinis darbo užmokestis

VMI – Valstybinė mokesčių inspekcija

VRM – Lietuvos Respublikos vidaus reikalų ministerija

VSDF – Valstybinio socialinio draudimo fondas

⁶ **SAP** – ES teisės aktų rinkinys, kurių vienas pagrindinių – 2024 m. balandžio 29 d. Europos Parlamento ir Tarybos reglamentas (ES) Nr. 2024/1263 dėl veiksmingo ekonominės politikos koordinavimo ir daugiašalės biudžeto priežiūros, kuriuo panaikinamas Tarybos reglamentas (EB) Nr. 1466/97. Prieiga internete: https://economy-finance.ec.europa.eu/economic-and-fiscal-governance/stability-and-growth-pact/legal-basis-stability-and-growth-pact_en.

Išvadas

2026 m. metinė pažangos ataskaita (toliau – Ataskaita) parengta vadovaujantis Europos Sąjungos (toliau – ES) stabilumo ir augimo pakto 2024 m. balandžio 29 d. Europos Parlamento ir Tarybos reglamentu ([ES\) 2024/1263](#) dėl veiksmingo ekonominės politikos koordinavimo ir daugiašalės biudžeto priežiūros, kuriuo panaikinamas Tarybos reglamentas ([EB\) Nr. 1466/97](#) (toliau – Reglamentas ([ES\) 2024/1263](#)), ir Lietuvos Respublikos fiskalinės valdysenos įstatymu⁷. Lietuvos Respublikos Vyriausybei pritarus, ji pateikta Europos Komisijai (toliau – EK) ir Europos Sąjungos Tarybai (toliau – Taryba). Ataskaita rengiama kiekvienais metais iki einamųjų metų balandžio 30 d.

Pagal Reglamento 21 straipsnį Ataskaita – dokumentas, parodantis, kaip Lietuva įgyvendina Tarybos rekomendaciją⁸, kuria patvirtintas pagal Reglamento 13 straipsnį parengtas Lietuvos vidutinės trukmės laikotarpio fiskalinis struktūrinis planas (toliau – Planas)⁹, apimantis 2025–2029 metų laikotarpį. Lietuva nesinaudoja galimybe pratęsti koregavimo laikotarpį, numatyta Reglamento 14 straipsnyje. Tačiau Lietuvai kreipusis į EK ir Tarybą dėl nacionalinės nukrypti leidžiančios išlygos pagal Reglamento 26 straipsnį taikymo, išlyga aktyvuota – 2025 m. liepos 8 d. Taryba patvirtino rekomendaciją, kuria Lietuvai 2025–2028 metų laikotarpiu leidžiama nukrypti nuo Tarybos patvirtintų valdžios sektoriaus grynujų išlaidų augimo ribų – didžiausio galimo grynujų išlaidų augimo tempo.¹⁰ Išlygą aktyvavus, sudarytos galimybės nukrypti nuo grynujų išlaidų augimo ribų ne didesniu negu 1,5 procentinio punkto bendrojo vidaus produkto (toliau – BVP) dydžiu, jeigu šis nuokrypis paaiškinamas išlaidų gynybai padidėjimu, palyginti su jų lygiu 2021 metais.¹¹

Lietuva antrą kartą parengė Ataskaitą, sudarytą iš:

- 1) fiskalinės dalies, kurioje pateikiama:
 - a. informacija apie einamųjų metų ir vidutinio laikotarpio numatomą makroekonominę padėtį pagal Finansų ministerijos (toliau – FM) parengtą ir 2026 m. kovo 24 d. paskelbtą ekonominės raidos scenarijų¹² (toliau – ERS), patvirtintą Lietuvos nepriklausomos fiskalinės institucijos, kurios funkcijas atlieka Lietuvos Respublikos valstybės kontrolė (toliau – NFI)¹³;
 - b. faktiniai 2025 ir 2026–2028 metų projektuojami valdžios sektoriaus grynujų išlaidų duomenys, jų palyginimas su atitinkamiems metams Plane numatytais didžiausiais galimais grynujų išlaidų augimo tempais; vidutinio laikotarpio valdžios sektoriaus finansų projekcija, parengta atsižvelgiant į

⁷ Lietuvos Respublikos fiskalinės valdysenos įstatymas. Prieiga internete: <https://e-seimas.lrs.lt/portal/legalAct/lt/TAD/TAIS.308935/asr>.

⁸ Tarybos rekomendacija dėl pritarimo Planui. Prieiga internete: https://eur-lex.europa.eu/legal-content/LT/TXT/PDF/?uri=OJ:C_202503959.

⁹ Planas. Prieiga internete: https://economy-finance.ec.europa.eu/document/download/3b16fb44-b5b2-410b-9216-bf31d81baa67_it?filename=national_medium-term_fiscal-structural_plan_lithuania_lt.pdf&prefLang=en.

¹⁰ 2025 m. liepos 8 d. Tarybos rekomendacija, kuria Lietuvai leidžiama nukrypti nuo Tarybos pagal Reglamentą (ES) 2024/1263 nustatyto didžiausio grynujų išlaidų augimo tempo. Prieiga internete: https://eur-lex.europa.eu/legal-content/lt/TXT/HTML/?uri=OJ:C_202503969.

¹¹ Šias išlaidas vertinant pagal 2013 m. gegužės 21 d. Europos Parlamento ir Tarybos reglamente (ES) Nr. 549/2013 dėl Europos nacionalinių ir regioninių sąskaitų sistemos (ESS2010) nustatytą funkcijų klasifikatorių – gynybos funkcijai priskiriamas valdžios sektoriaus išlaidas (COFOG.02).

¹² ERS. Prieiga internete:

<https://finmin.lrv.lt/public/canonical/1774345470/26952/ERS%20apra%C5%A1ymas%202026%20kovas.pdf>.

¹³ NFI išvada dėl ERS. Prieiga internete: <https://www.valstybeskontrolė.lt/LT/Product/24383/ishvada-del-ekonomines-raidos-scenarijus>.

ERS, valdžios sektoriui priskiriamus, Lietuvos Respublikos Seimo patvirtintus 2026–2028 metų biudžetus ir turėtą iki 2026 m. balandžio 17 d. jų numatomo vykdymo informaciją;

- c. informacija apie fiskalinės drausmės taisyklių laikymąsi;
- d. informacija apie Lietuvos fiskalinės valdysenos sistemos, įskaitant fiskalinės drausmės taisykles, pertvarką;

- 2) reformų ir investicijų dalies, kurioje pateikiama informacija apie reformų ir investicijų pažangą 2025 metais. Ataskaitos prieduose pateikiama informacija apie priemones, įgyvendinančias Europos socialinių teisių ramstį ir Jungtinių Tautų darnaus vystymosi tikslus (toliau – DVT). Siekiant išvengti informacijos dubliavimosi, detali informacija apie konkrečiai šaliai skirtų 2025–2026 metų Tarybos rekomendacijų dėl ekonominės, socialinės, užimtumo, struktūrinės ir biudžeto politikos įgyvendinimo (toliau – KŠSR) priemones pateikiama ES institucijų duomenų bazėje CeSaR; apie Ekonomikos gaivinimo ir atsparumo didinimo priemonės (toliau – EGADP) įgyvendinimą – Ekonomikos gaivinimo ir atsparumo didinimo plano „Naujos kartos Lietuva“ įgyvendinimo pažangą – FENIX duomenų bazėje; o apie Nacionalinio energetikos ir klimato srities veiksmų plano (toliau – NEKSVP) pažangą – pagal Reglamento [\(ES\) Nr. 2018/1999](#) 17 straipsnio reikalavimus EK teikiamose NEKSVP pažangos ataskaitose (ReportNet 3 ir ReportENER raportavimo platformose).

Lietuvai netaikomos makroekonominio disbalanso ar perteklinio deficito procedūros, kaip jos suprantamos atitinkamai pagal 2011 m. lapkričio 16 d. Europos Parlamento ir Tarybos reglamentą [\(ES\) Nr. 1176/2011](#) dėl makroekonominių disbalansų prevencijos ir naikinimo ir 1997 m. liepos 7 d. Tarybos reglamentą [\(EB\) Nr. 1467/97](#) dėl perviršinio deficito procedūros įgyvendinimo paspartinimo ir paaiškinimo, taip pat makroekonominio koregavimo programa pagal 2013 m. gegužės 21 d. Europos Parlamento ir Tarybos reglamentą [\(ES\) Nr. 472/2013](#) dėl euro zonos valstybių narių, kurios turi didelių finansinio stabilumo sunkumų arba kurioms tokie sunkumai gresia, ekonominės ir biudžeto priežiūros griežtinimo.

1. Fiskaliniai įsipareigojimai ir makroekonominės prielaidos

1.1. Fiskalinių įsipareigojimų laikymasis 2025–2026 metais

Grynosios išlaidos naujoje ES ir Lietuvos fiskalinės valdysenos sistemoje yra pagrindinis rodiklis, taikomas vertinant, kaip Lietuva laikosi ES ir nacionalinių fiskalinės drausmės taisyklių, siekiant tvarios valdžios sektoriaus finansų padėties vidutiniu ir ilguoju laikotarpiu. Grynosios išlaidos, kaip jos apibrėžiamos Reglamente [\(ES\) 2024/1263](#), yra valdžios sektoriaus išlaidos, neįskaitant išlaidų palūkanoms mokėti, ES programų išlaidų (kurios lygios pajamoms iš ES), nacionalinių išlaidų ES bendrai finansuojamoms programoms finansuoti, ciklinio pobūdžio nedarbo išmokų ir įvertinus diskrecines pajamų priemones (toliau – DRM), vienkartinės bei kitas laikinas priemones (toliau – grynosios išlaidos).

2025 metais sukauptas grynujų išlaidų augimas, įvertinus išlygą gynybos išlaidoms, viršijo išlaidų augimo ribą 0,5 procentinio punkto BVP ir buvo mažesnis nei 2024 m. balandžio 29 d. Tarybos Reglamente [\(ES\) 2024/1264](#), kuriuo iš dalies keičiamas Reglamentas [\(EB\) Nr. 1467/97](#) dėl perviršinio deficito procedūros įgyvendinimo paspartinimo ir paaiškinimo, (toliau – Reglamentas [\(ES\) 2024/1264](#)) numatyta 0,6 proc. BVP didžiausia sukaupto galimo nuokrypio reikšmė (1 lentelė).

Projektuojama, kad 2026 metais, nepaisant nuosaikesnio nei 2025 metais 7 proc. grynujų išlaidų augimo, sukauptas 2025–2026 metais nuokrypis gali didėti ir siekti 0,8 proc. BVP, todėl kyla rizika viršyti Reglamente [\(ES\) 2024/1264](#) numatytą 0,6 proc. BVP sukaupto nuokrypio dydį. Daugiau informacijos apie grynąsias išlaidas ir jų pokyčio priežastis bei tendencijas vidutiniu laikotarpiu pateikta Ataskaitos 1.3 dalyje.

1 lentelė. Grynujų išlaidų augimas

			2025 m.	2026 m.	2027 m.	2028 m.	2029 m.
Plane pateiktos ir Tarybos patvirtintos grynujų išlaidų augimo ribos							
1	Grynosios išlaidos ^(žr. 1 pastabą)	pokytis, proc.	6,1	5,2	4,8	4,5	4,3
2	Grynosios išlaidos	sukauptas ^(žr. 2 pastabą) augimo tempas, proc.	6,1	11,6	17,0	22,3	27,5
Pagal faktinius ir projektuojamus rodiklius			2025 m.	2026 m.	2027 m.	2028 m.	2029 m.
3	Grynosios išlaidos	pokytis, proc.	11,1	7,0	7,0	4,6	5,5
4	Grynosios išlaidos	sukauptas ^(žr. 2 pastabą) augimo tempas, proc.	11,1	18,9	27,2	33,1	40,4
Nuokrypiai			2025 m.	2026 m.	2027 m.	2028 m.	2029 m. <small>(žr. 5 pastabą)</small>
5	Metinis grynujų išlaidų nuokrypis nuo Plano grynujų išlaidų augimo ribų	proc. BVP	1,8	0,6	0,8	0,1	–
6	Sukauptas grynujų išlaidų nuokrypis, palyginti su Planu	proc. BVP	1,8	2,3	3,0	2,9	–
7	Lankstumas dėl išlygos gynybos išlaidoms	proc. BVP	1,3	1,5	1,5	1,5	–
8	Sukauptas grynujų išlaidų nuokrypis, palyginti su Planu, įvertinus lankstumą dėl išlygos gynybos išlaidoms ^(žr. 4 pastabą)	proc. BVP	0,5	0,8	1,5	1,4	–

Šaltiniai: Valstybės duomenų agentūra (toliau – VDA), FM.

Pastabos:

1. Atitinka Tarybos rekomendaciją, kuria pritariama Lietuvos Planui ir Plane pateiktoms išlaidų augimo riboms.
2. Sukauptas augimo tempas yra išlaidų pokytis nuo 2024 metų (2024 metai – baziniai Plano metai).
3. Skaičiuojant grynujų išlaidų augimą 2025–2028 metais, įvertintas pagal Ataskaitos rengimo metu turimus duomenis projektuojamas 2026–2028 metų DRM poveikis.
4. Sukauptas grynujų išlaidų nuokrypis laikomas nepažeidžiančiu ES taisyklių, jeigu jis neviršija 0,6 proc. BVP.
5. Nuokrypiai nevertinami, nes Ataskaitos rengimo metu patvirtinti 2026–2028 metų biudžeto rodikliai neapima 2029 metų.

2 lentelė. Valdžios sektoriaus balansas ir skola

		2024 m.	2025 m.	2026 m.	2027 m.	2028 m.	2029 m.
		proc. BVP	proc. BVP	proc. BVP	proc. BVP	proc. BVP	proc. BVP
1	Grynasis skolinimas (+) / skolinimasis (-)	-1,3	-1,8	-2,3	-2,8	-2,6	-2,6
2	Grynasis skolinimas (+) / skolinimasis (-), jeigu krašto apsaugos srities išlaidos karinei įrangai ir atsargoms įsigyti būtų vertinamos pinigų srautų principu	-1,8	-3,0	-4,6	-4,3	-3,6	-3,5
3	Struktūrinis balansas	-0,7	-1,5	-2,1	-2,6	-2,4	-2,5
4	Struktūrinis pirminis balansas	0,1	-0,6	-0,9	-1,3	-1,0	-0,8
5	Valdžios sektoriaus skola	38,0	39,6	44,9	48,9	50,3	54,1
6	Valdžios sektoriaus skolos pokytis	0,9	1,6	5,4	3,9	1,5	3,8

Šaltiniai: VDA, FM.

Pastaba. Dėl apvalinimo eilučių sumos gali nesutapti su detaliais duomenimis.

1.2. Makroekonominė raida

2025 metais Lietuvos ekonomika, daugiausia paskatinta vidaus paklausos, augo santykinai sparčiai. Atsigavusios investicijos ir didėjusios vartojimo išlaidos lėmė 2,9 proc. BVP augimą. Grynasis eksportas dėl sparčiai išaugusio importo, kuris nusvėrė teigiamą didesnio eksporto įtaką, buvo neigiamas ir mažino BVP augimą. Iš ekonominių veiklų didžiausią įtaką Lietuvos ekonomikos augimui 2025 metais darė prekybos, transporto ir saugojimo, maitinimo ir apgyvendinimo paslaugų veikla, pramonė bei informacijos ir ryšių ekonominė veikla.

FM 2026 m. kovo 24 d. paskelbtame ERS¹⁴ numatoma, kad 2026 metais Lietuvos ekonomikos augimas šiek tiek paspartės – iki 3,1 proc. – daugiausia dėl numatomos II pensijų kaupimo pakopos pertvarkos įtakos vidaus vartojimui, o poveikiui išnykus 2027 metais augimas sulėtės iki 2,3 proc. Likusiais vidutinio laikotarpio metais (2028–2029 metais) numatomas vidutiniškai 2,7 proc. sieksiantis Lietuvos BVP augimas. Projektuojamą šalies ekonomikos raidą teigiamai veiks projektuojamas investicijų augimas, pagerintos prielaidos dėl išorės aplinkos, tačiau slopins aukštesnės energijos kainos, pablogėjusi geopolitinė situacija Artimuosiuose Rytuose ir neapibrėžtumas dėl jos ekonominių padarinių. Nors išorės paklausos prielaidos šiame ERS yra pagerintos, palyginti su 2025 metų rugsėjo scenarijumi, aukštesnės energijos žaliavų kainos turės tam tikrą neigiamą poveikį gamybos sąnaudoms, namų ūkių perkamajai galiai ir

¹⁴ FM 2026 m. kovo 24 d. paskelbtas Lietuvos ERS. Prieiga internete:

<https://finmin.lrv.lt/public/canonical/1774345470/26952/ERS%20apra%C5%A1ymas%202026%20kovas.pdf>.

tarptautinės prekybos sąlygoms, o augantis neapibrėžtumas dėl karo Irane trukmės ir padarinių turės neigiamą įtaką ekonomikos dalyvių lūkesčiams.

2025 metais darbo rinkoje dar labiau išryškėjo struktūriniai iššūkiai, kuriuos kelia dėl senstančios visuomenės mažėjanti darbo jėgos pasiūla ir darbo jėgos neatitiktis darbo rinkos paklausai. Nedarbo lygis 2025 metais sumažėjo nežymiai (0,2 procentinio punkto) ir sudarė 6,9 proc. Šis mažėjimas sietinas su mažėjančiu dėl demografinių priežasčių darbo jėgos skaičiumi. Per metus darbo jėgai priskiriamų asmenų skaičius sumažėjo 0,3 proc. Šiam pokyčiui įtakos turėjo ne tik sumažėjęs darbingo amžiaus asmenų skaičius, bet ir vangesnė darbo jėgos imigracija. 2025 metais darbo jėgos paklausa išliko stipri – laisvų darbo vietų skaičius per metus išaugo 11,3 proc., o laisvų darbo vietų lygis padidėjo iki 2,2 proc. ir buvo aukščiausias nuo 2008 metų. Nors darbo jėgos paklausa augo, tačiau užimtų darbo vietų skaičius ūgtelėjo nedaug (0,4 proc.) ir ilgalaikio nedarbo lygis padidėjo 0,2 procentinio punkto iki 2,5 proc. Tai rodo ryškėjančius struktūrinius darbo rinkos iššūkius – augantį darbo rinkos paklausos nesuderinamumą su kintančia šalies demografinė struktūra ir darbo jėgos kompetencijomis. Projektuojama, kad šiais metais nedarbo lygis sieks 6,8 proc., o užimtų gyventojų skaičius augs nežymiai – 0,1 proc. Vėlesniais vidutinio laikotarpio metais, vis labiau blėstant teigiamai gryniosios migracijos įtakai ir mažėjant darbingo amžiaus gyventojų skaičiui, užimtų gyventojų skaičiaus pokytis šalyje nuosaikiai mažės, tačiau išliks artimas 0.

2025 metais darbo užmokesčio augimas sulėtėjo iki 8,4 proc. Viešajame ir privačiajame sektoriuose atlyginimai augo panašiu tempu, atitinkamai 8,4 ir 8,3 proc. Darbo užmokesčio didėjimą šalyje lėmė didelis tinkamos kvalifikacijos darbuotojų poreikis ir vykdoma viešojo sektoriaus darbo užmokesčio didinimo politika. Skatinantį poveikį turėjo ir didesnė minimalioji mėnesinė alga (toliau – MMA). Numatoma, kad 2026 metais vidutinis mėnesinis bruto darbo užmokestis augs 7,9 proc., 2027 metais – 6,1 proc., o 2028–2029 metais darbo užmokesčio augimas sieks 5,7 proc.

2025 metais kainos šalyje augo sparčiau. Pagal suderintą vartotojų kainų indeksą (toliau – SVKI) apskaičiuota vidutinė metinė infliacija 2025 metais sudarė 3,4 proc. Bendrąją infliaciją skatino tiek prekių, tiek paslaugų infliacija, vidutiniškai sudariusi atitinkamai 2,5 ir 5,8 proc. Prekių kainų augimą labiausiai lėmė dėl padidėjusių žemės ūkio produkcijos, ypač gyvulininkystės produktų, supirkimo kainų ir su maisto tiekimo grandine susijusių ūkio subjektų darbo sąnaudų augimo kilusios maisto prekių kainos, taip pat gyventojų pajamų augimas, kuris skatino prekių paklausą. Prekių kainų augimą taip pat skatino mokesčiai pakeitimai, susiję su akcizų tarifų alkoholiniams gėrimams, tabako gaminiams, transporto priemonių degalams padidinimu. Infliacinį spaudimą sušvelnino atpigusi nafta ir elektros energija, o energijos prekių infliacija buvo nežymi. Paslaugų infliaciją pernai palaikė spartus atlyginimų augimas. Kainų didėjimas buvo ryškiausias maitinimo, apgyvendinimo ir kitų namų ūkius aptarnaujančių paslaugų sektoriuose.

2026 metais didinantį poveikį infliacijai turės įsigalioję pensijų kaupimo sistemos pakeitimai, augantys darbo kaštai ir nuo šių metų pradžios įsigalioję mokesčiai pakeitimai, kurių dalis yra skirta krašto apsaugai finansuoti, apimantys akcizų tarifų ir lengvatinių pridėtinės vertės mokesčio (toliau – PVM) tarifų taikymo pakeitimus, kurie turės įtakos alkoholinių gėrimų, tabako gaminių, transporto priemonių degalų, nealkoholinių saldintų gėrimų, šilumos energijos, ne gyvybės draudimo kainoms. Reikšmingą didinantį poveikį infliacijai turės karinis konfliktas Artimuosiuose Rytuose. Vasario 24 – kovo 9 d. laikotarpio informacija apie energijos žaliavų

ateities sandorių kainas rinkose rodo, kad karo Irane sukeltas energijos kainų šokas gali turėti apie 0,5 procentinio punkto poveikį infliacijai. ERS numatoma, kad vidutinė metinė infliacija šiais metais sudarys 3,7 proc. 2027–2029 metais atsižvelgiant į prielaidą dėl palankesnių energijos žaliavų kainų, išnykus lengvatinių PVM tarifų taikymo pakeitimų poveikiams ir išsipildžius prielaidai, kad pensijų kaupimo sistemos pokyčiai neturės įtakos, numatoma, kad infliacija sulėtės ir sieks 2,4 proc.

2026 metų balandžio pradžioje FM atlikti papildomi skaičiavimai, grįsti atnaujintomis energijos žaliavų ateities sandorių kainomis iki balandžio 2 d., rodo, kad 2026 metais infliacija gali siekti 4,9 proc., 2027 metais – 2,8 proc. Karo Irane sukulto energijos šoko poveikis 2026 metais infliacijai sudarytų 1,7 procentinio punkto, 2027 metais – 0,4 procentinio punkto.

3 lentelė. Makroekonominė raida

	BVP	ESS ** kodas	2024 m.*	2024 m.*	2025 m.*	2026 m.	2027 m.	2028 m.	2029 m.
			mlrd. eurų	augimo tempas	augimo tempas	augimo tempas	augimo tempas	augimo tempas	augimo tempas
1	Realusis BVP	B.1*g		3,0	2,9	3,1	2,3	2,8	2,6
2	BVP defliatorius			3,2	3,5	3,4	2,6	2,6	2,6
3	Nominalusis BVP	B.1*g	79,0	6,3	6,4	6,6	5,0	5,5	5,3
	Realiojo BVP komponentai	ESS kodas	mlrd. eurų	augimo tempas	augimo tempas	augimo tempas	augimo tempas	augimo tempas	augimo tempas
4	Privataus vartojimo išlaidos	P3		3,1	2,0	4,5	2,2	3,4	3,0
5	Valdžios sektoriaus vartojimo išlaidos	P.3		1,6	1,2	0,1	0,1	0,1	0,1
6	Bendrojo pagrindinio kapitalo formavimas	P.51		-1,7	7,3	5,7	4,5	4,4	4,4
7	Atsargų pokyčiai ir vertybių įsigijimas atėmus pardavimo / perleidimo sumas (proc. BVP)	P.52 + P.53							
8	Prekių ir paslaugų eksportas	P.6		2,6	4,2	2,7	3,6	3,6	3,6
9	Prekių ir paslaugų importas	P.7		2,4	8,4	3,7	3,6	3,9	3,8
	Įtaka realiojo BVP augimui								
10	Galutinė vidaus paklausa			1,6	3,1	3,8	2,3	3,0	2,8
11	Atsargų pokyčiai ir vertybių įsigijimas atėmus pardavimo / perleidimo sumas	P.52 + P.53		1,2	2,5	0,0	0,0	0,0	0,0
12	Prekių ir paslaugų balansas	B.11		0,2	-2,7	-0,6	0,1	-0,1	-0,1
	Defliatoriai ir SVKI			augimo tempas	augimo tempas	augimo tempas	augimo tempas	augimo tempas	augimo tempas
13	Privataus vartojimo defliatorius			1,3	3,5	3,7	2,4	2,4	2,4
14	SVKI			0,9	3,4	3,7	2,4	2,4	2,4

			2024 m.*	2024 m.*	2025 m.*	2026 m.	2027 m.	2028 m.	2029 m.
15	Valdžios sektoriaus vartojimo defliatorius			12,9	9,6	8,8	4,7	4,4	4,4
16	Investicijų defliatorius			1,7	1,1	0,6	1,5	2,3	2,3
17	Eksperto kainų defliatorius (prekės ir paslaugos)			0,9	0,0	2,1	1,3	1,3	1,3
18	Importo kainų defliatorius (prekės ir paslaugos)			-1,4	-1,4	2,8	1,3	1,4	1,4
	Darbo rinka	ESS kodas	lygis	augimo tempas	augimo tempas	augimo tempas	augimo tempas	augimo tempas	augimo tempas
19	Užimtumas (1 000 asmenų, nacionalinės sąskaitos)		1 498,3	1,5	-0,7	0,1	-0,1	-0,1	-0,1
20	Vidutinis per metus dirbtų valandų skaičius, tenkantis vienam užimtajam		1 879,0	1,2	0,5	-0,1	-0,1	-0,1	-0,1
21	Realusis BVP vienam užimtajam			1,5	3,6	3,0	2,4	2,9	2,7
22	Realusis BVP per darbo valandą			0,3	2,8	3,4	2,5	3,0	2,8
23	Atlygis darbuotojams (mlrd. eurų)		39,1	9,0	9,6	7,9	6,1	5,7	5,7
24	Atlygis vienam darbuotojui (=23/19) (tūkst. eurų)		26,1	7,4	10,4	7,8	6,2	5,8	5,9
				proc.	proc.	proc.	proc.	proc.	proc.
25	Nedarbo lygis			7,1	6,9	6,8	6,9	6,8	6,8
	Potencialusis BVP ir jo komponentai			augimo tempas	augimo tempas	augimo tempas	augimo tempas	augimo tempas	augimo tempas
26	Potencialusis BVP			2,8	2,4	2,5	2,4	2,5	2,6
	Įtaka potencialiam augimui								
27	Darbas			1,2	0,5	0,3	0,0	-0,1	-0,2
28	Kapitalas			1,7	1,8	1,8	1,8	1,8	1,8
29	Bendras gamybos veiksmų našumas			-0,1	0,1	0,4	0,6	0,8	1,0
				Proc. pot. BVP	Proc. pot. BVP	Proc. pot. BVP	Proc. pot. BVP	Proc. pot. BVP	Proc. pot. BVP
30	Produkcijos atotrūkis nuo potencialo			-1,4	-1,0	-0,4	-0,5	-0,2	-0,2

Šaltiniai: VDA, FM.

Pastabos:

* ERS paskelbtas 2026 m. kovo 24 d. Statistinių duomenų ir kitos informacijos įtraukimo į ERS data – 2026 m. kovo 9 d.

** ESS – 2010 metų Europos sąskaitų sistema.

ERS prielaidos dėl išorės aplinkos ir valiutos kurso atitinka Tarptautinio valiutos fondo 2026 metų sausį ir Europos Centrinio Banko 2025 metų gruodį paskelbtas ekonomines projekcijas ir prielaidas, o prielaidos dėl energijos žaliavų (naftos ir dujų) kainų buvo sudarytos remiantis 2026 m. vasario 24 – kovo 9 d. ateities sandorių kainomis.

4 lentelė. Išorės prielaidos

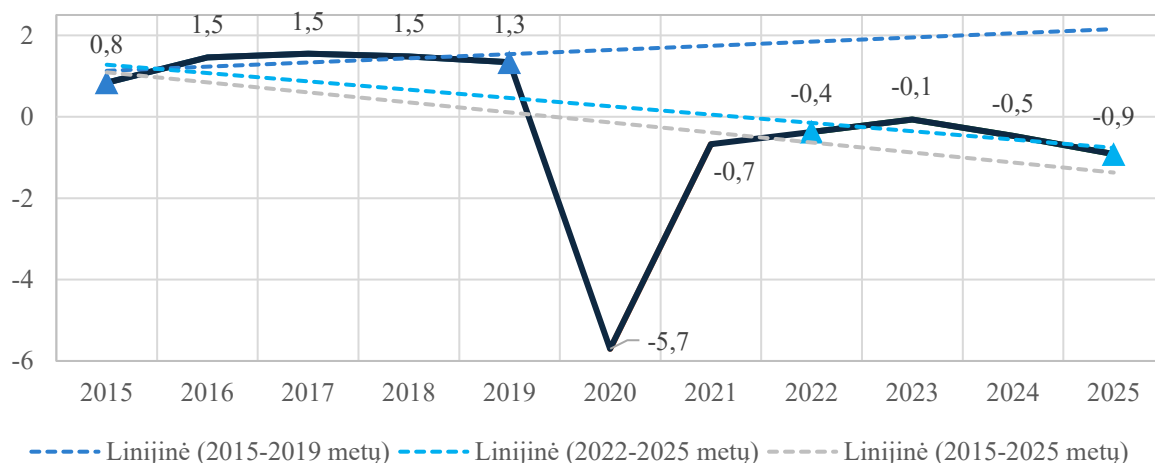
		2024 m.	2025 m.	2026 m.	2027 m.	2028 m.	2029 m.
1	Trumpalaikės palūkanų normos (proc., metinis vidurkis)	3,8	2,4	3,1	3,2	3,3	3,4
2	Ilgalaikės palūkanų normos (proc., metinis vidurkis)	3,5	3,6	4,1	4,2	4,2	4,3
3	USD/EUR keitimo kursas (metinis vidurkis)	1,08	1,13	1,16	1,16	1,16	1,16
4	NV/EUR keitimo kursas (tik ne ekonominės zonos valstybėms narėms) (metinis vidurkis)	–	–	–	–	–	–
5	Pasaulio realusis BVP (išskyrus ES) (augimo tempas)	3,6	3,6	3,5	3,6	3,6	3,6
6	ES realusis BVP (augimo tempas)	1,2	1,5	1,5	1,6	1,6	1,6
7	Pasaulio importo apimtis (išskyrus ES) (augimo tempas)	–	–	–	–	–	–
8	Naftos kainos („Brent“, USD/barelį)	80,5	68,0	75,1	68,3	68,3	68,3

Šaltiniai: FM, „Macrobond“, Tarptautinis valiutos fondas (2026 metų sausis), Europos Centrinis Bankas (2025 metų gruodis).

1.3. Valdžios sektoriaus finansų padėtis ir projekcija

2025 metais valdžios sektoriaus deficitas sudaro 1,8 proc. BVP ir yra 1,2 procentinio punkto BVP mažesnis, nei planuota, daugiausia dėl vienkartinio pobūdžio veiksmų. Nors valdžios sektoriaus balansas geresnis, nei planuota, tačiau pirminis deficitas didžiausias nuo 2021 metų (**1 paveikslas**). Valdžios sektoriaus skola sudaro 39,6 proc. BVP ir yra 3,6 proc. BVP mažesnė, nei planuota (43,2 proc. BVP).

1 paveikslas. Pirminis valdžios sektoriaus balansas 2015–2025 metais (proc. BVP) ir laikotarpių (2015–2019, 2022–2025 ir 2015–2025 metais) krypties linijos



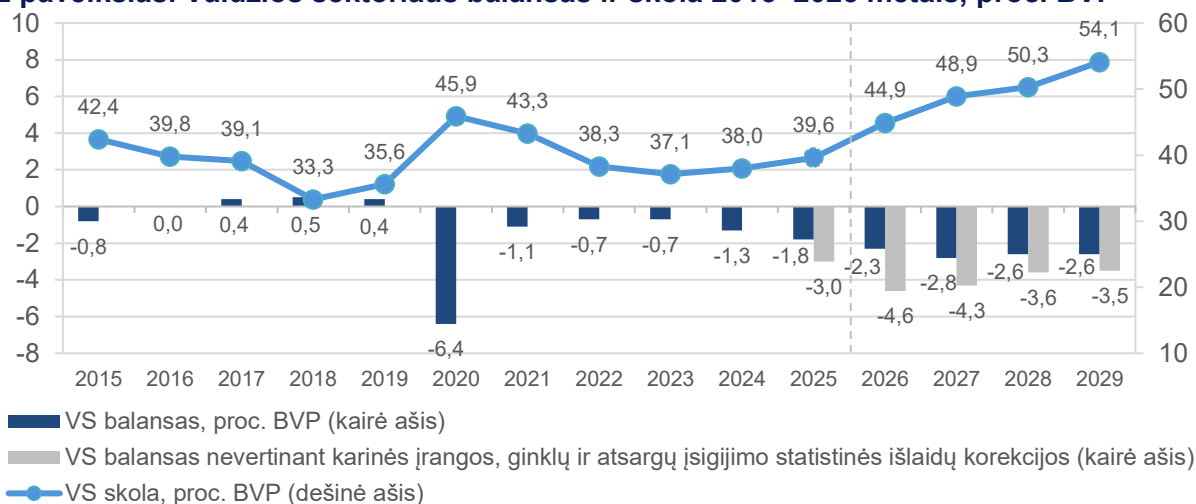
Šaltinis – FM.

Vidutinio laikotarpio valdžios sektoriaus finansų projekcijai įtaką darys keli reikšmingi veiksniai. Valdžios sektoriaus pajamas didins įsigalioję mokesčių politikos pokyčiai, kurie daugiausia didins pajamas iš gyventojų pajamų mokesčio (toliau – GPM) ir pelno mokesčio. Šie mokesčių pakeitimai susiję su būtinais išlaidų politikos pokyčiais – poreikiu stiprinti šalies gynybą, skiriant

ne mažiau kaip 5 proc. BVP¹⁵. Viešuosius finansus veiks vis labiau ryškėjantis senstančios visuomenės reiškinys bei II pensijų kaupimo pakopos sistemos pertvarka, o padidėjęs geopolitinis neapibrėžtumasis dėl karo Irane ir išaugusios energijos išteklių kainos gali lemti poreikį imtis fiskalinės politikos priemonių, siekiant padėti pažeidžiamiesiems. Rengiant 2027–2029 metų biudžeto projektą, šie veiksniai išliks svarbūs ir darys poveikį valdžios sektoriaus finansų projekcijai.

Šiuo metu projektuojama, kad 2026 metais valdžios sektoriaus deficitas sudarys 2,3 proc. BVP ir bus didesnis negu 2025 metais dėl spartesnio negu pajamų išlaidų augimo, o 2026 metais sukauptas nuokrypis nuo išlaidų augimo ribų gali sudaryti 0,8 proc. BVP. Likusiais vidutinio laikotarpio metais numatomas taip pat reikšmingas, tačiau neviršijantis 3 proc. BVP ribos valdžios sektoriaus deficitas. Kita vertus, didėja rizika dar daugiau nei 2026 metais nukrypti nuo išlaidų augimo ribų. Atitinkamai, valdžios sektoriaus skola augs visu vidutiniu laikotarpiu, tačiau neviršys 60 proc. BVP ribos (**2 paveikslas**). Ši vidutinio laikotarpio projekcija sudaryta remiantis nesikeičiančios politikos prielaida – tai reiškia, neįvertintas ateities fiskalinės politikos priemonių poveikis. Be to, prielaidas dėl pajamų ir išlaidų sudedamųjų dalių gali paveikti ir ekonominės raidos pokyčiai bei 2026 metų patvirtintų biudžetų vykdymo duomenys (plačiau toliau šiame skyriuje).

2 paveikslas. Valdžios sektoriaus balansas ir skola 2015–2025 metais, proc. BVP



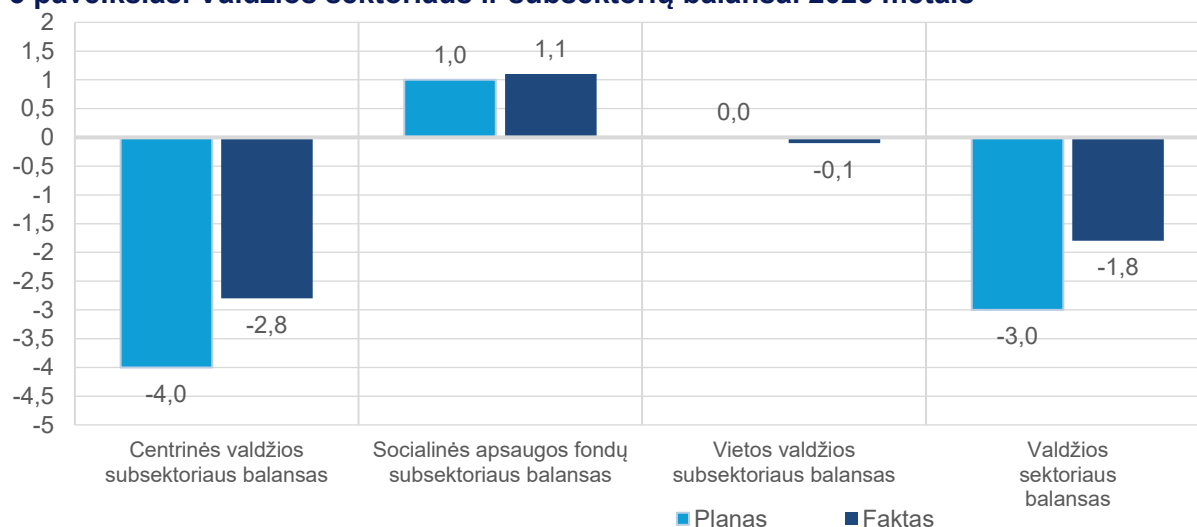
Šaltiniai: VDA, FM.

Valdžios sektoriaus finansų padėtis 2025 metais

2025 metais valdžios sektoriaus balansas sudaro **-1,8 proc. BVP** ir yra 1,2 procentinio punkto BVP geresnis negu tvirtinant 2025–2027 metų biudžetą planuotas 3 proc. BVP deficitą (**3 paveikslas**). Beveik visas deficitas susidarė centrinės valdžios subsektoriuje. Balanso gerėjimą, palyginti su planuotu, daugiausia lemia 1,2 procentinio punkto BVP geresnis centrinės valdžios subsektoriaus balansas, o 0,1 procentinio punkto BVP geresnį socialinės apsaugos fondų subsektoriaus balansą atsveria 0,1 proc. BVP blogesnis vietos valdžios subsektoriaus balansas.

¹⁵ Vertinant pinigų srautų principu, kurį taiko NATO.

3 paveikslas. Valdžios sektoriaus ir subsektorių balansai 2025 metais

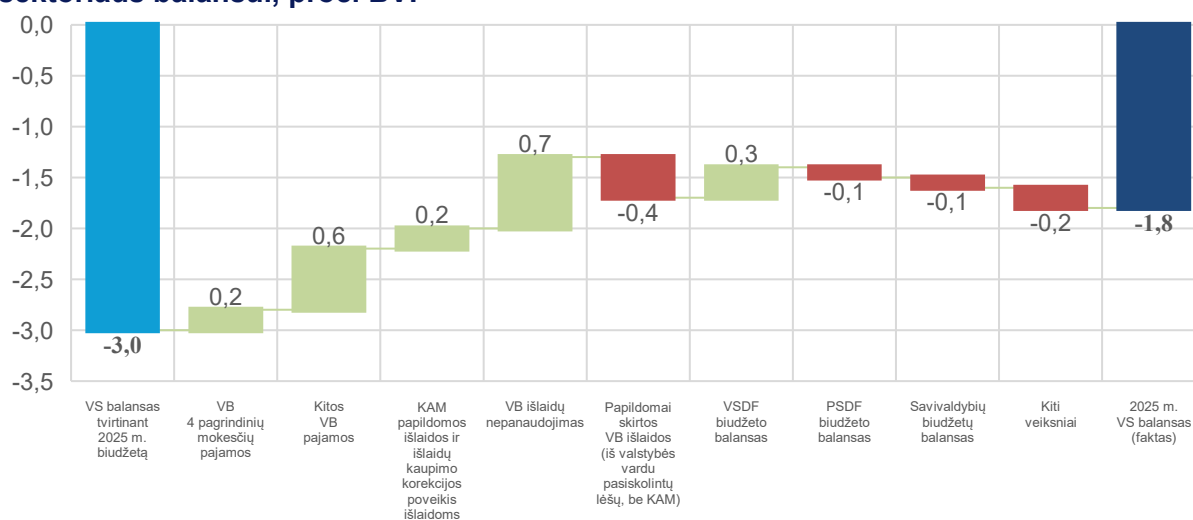


Šaltiniai: VDA, FM.

Pastaba. Dėl apvalinimo bendros sumos gali nesutapti su detalizuotais duomenimis.

Didesnės valstybės biudžeto pajamos ir mažesnės išlaidos, geresnis Valstybinio socialinio draudimo fondo (toliau – VSDF) balansas – pagrindiniai geresnį valdžios sektoriaus balansą lėmę veiksniai. Svarbu tai, kad iš bendros 0,8 proc. BVP didesnių valstybės biudžeto pajamų sumos 0,6 proc. BVP jų yra labiau vienkartinio (nenuolatinio) pobūdžio ir tik 0,2 proc. BVP sudaro keturių pagrindinių mokesčių (GPM, akcizų, pelno ir PVM) pajamų neto rezultatas (**4 paveikslas**). Valstybės biudžeto išlaidų sutaupymo poveikį iš dalies neutralizavo 2025 metais papildomai iš valstybės vardu pasiskolintų lėšų skirtos lėšos Lietuvos Respublikos krašto apsaugos reikmėms, pagalbai Ukrainos gyventojams, nukentėjusiems nuo rusijos karinės agresijos prieš Ukrainą, ir kitoms Lietuvos Respublikos 2025–2027 metų biudžeto įstatyme numatytoms reikmėms. Neigiamai balansą paveikę savivaldybių, PSDF ir kiti veiksniai susiję su jų biudžetų išlaidų didėjimu, o ne mažesnėmis pajamomis.

4 paveikslas. Svarbiausi veiksniai, turėję poveikį planuotam 2025 metų valdžios sektoriaus balansui, proc. BVP



Šaltinis – FM.

Pastabos:

1. VS atitinka valdžios sektorių, VB atitinka valstybės biudžetą.
2. Dėl apvalinimo bendros sumos gali nesutapti su detaliais duomenimis.

2025 metais nuokrypis nuo išlaidų augimo ribų sudarė 0,5 proc. BVP (įvertinus išlygą gynybos išlaidoms).

Pagal faktinius 2025 metų valdžios sektoriaus finansų duomenis, 2025 metais grynujų išlaidų augimas, nevertinant DRM poveikio grynujų išlaidų lygiui, sudarė 11,4 proc. Įvertinus DRM poveikį (**Ataskaitos priedo 10 lentelė**), kuris 2025 metais pajamas didino ir, atitinkamai, atsvėrė dalį išlaidų augimo, išlaidų augimas sudarė 11,1 proc. Daugiausia išlaidų augimą 2025 metais lėmė augančios išlaidos socialinėms išmokoms ir darbo užmokesčio išlaidos, kurios augo mažiau nei 2024 metais, tačiau vis dar sudaro reikšmingą augimo dalį (**7 paveikslas**). Einamųjų išlaidų (išlaidų socialinėms išmokoms, darbo užmokesčiui ir prekėms ir paslaugoms įsigyti) augimas sudarė net 10,5 procentinio punkto iš 11,1 proc. augimo. Bendrojo pagrindinio kapitalo formavimo išlaidos (išlaidos investicijoms), kurioms didelį poveikį daro išlaidos krašto gynybai, 2025 metais neturėjo poveikio išlaidų augimui.

2025 metais grynosios išlaidos augo 5 procentiniais punktais sparčiau, nei galėtų augti, jei augimas atitiktų išlaidų augimo ribą. Tai lėmė 1,8 proc. BVP nuokrypį nuo didžiausių galimų 2025 metais grynujų išlaidų, kurių augimas, atitinkamai, sudarytų 6,1 proc. Pagal faktinius duomenis, 2025 metais Lietuva pasinaudojo gynybos išlaidų išlyga 1,3 proc. BVP apimtimi, todėl sukauptas nuokrypis nuo išlaidų augimo ribų sumažėjo nuo 1,8 proc. BVP iki 0,5 proc. BVP ir yra mažesnis nei Reglamente [\(ES\) 2024/1264](#) numatyta 0,6 proc. BVP didžiausia sukaupto galimo nuokrypio reikšmė.

Nors naujoje fiskalinės valdysenos sistemoje grynosios išlaidos, o ne valdžios sektoriaus balansas yra pagrindinis stebimas rodiklis, tačiau pajamų plano vykdymas, o ypač vykdymo poveikis DRM įvečiams, yra itin svarbus. Mokesčių politikos pokyčiai, jeigu mokesčių politikos sprendimai didina pajamas, gali sudaryti galimybę didinti išlaidas sparčiau, nei grynosios išlaidos galėtų augti pagal išlaidų augimo ribas, ir, žinoma, priešingai. Pastaraisiais metais mokesčių politikos pokyčiai labiausiai veikia valstybės biudžeto pajamų lygį. Vertinant grynujų išlaidų augimo atitiktą išlaidų augimo riboms, turi būti ypač daug dėmesio skiriama pajamų plano vykdymo informacijai ir *ex post* DRM poveikio pajamų lygiui vertinimui.

Valstybės biudžeto ir savivaldybių biudžetų faktinės 2025 metų pajamos¹⁶, palyginti su 2025 metais planuotomis pajamomis, yra 778 mln. eurų, arba 0,9 proc. BVP, didesnės (**5 paveikslas**). Palyginti su planuotomis pajamomis, 2025 metais:

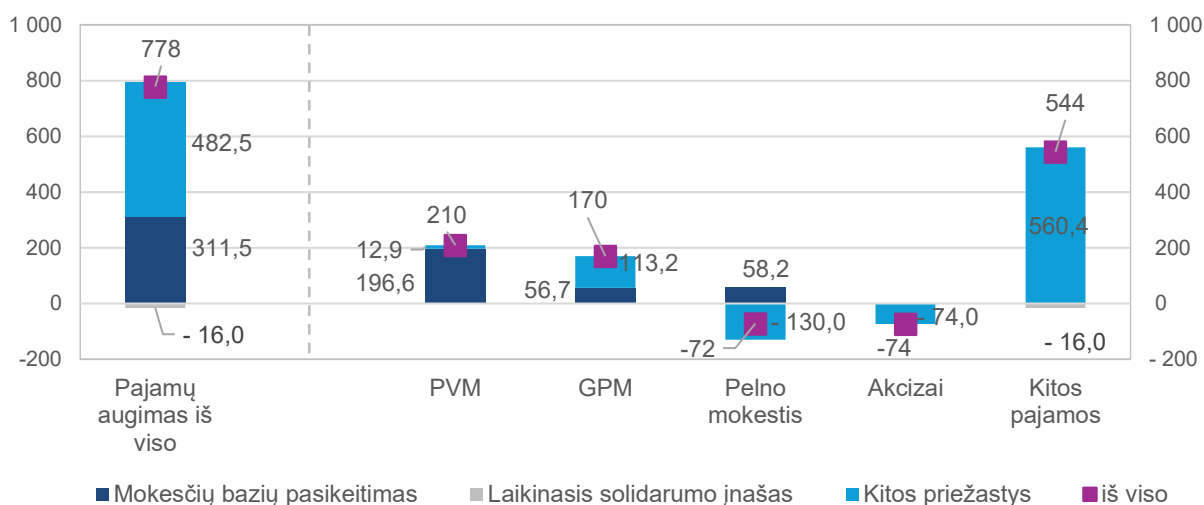
- Pajamų iš PVM gauta 209,5 mln. eurų, arba 0,2 proc. BVP, daugiau dėl didesnio, nei tikėtasi, nominalaus galutinio vartojimo išlaidų (toliau – GVI) augimo.
- Nepaisant spartesnio, nei tikėtasi, pelno mokesčio bazės – nominaliojo BVP – augimo, pajamų iš pelno mokesčio gauta 71,8 mln. eurų, arba 0,1 proc. BVP, mažiau dėl prastesnių, nei tikėtasi, įmonių 2024 metais finansinių rezultatų.
- Pajamų iš GPM daugiausia dėl spartesnio darbo užmokesčio fondo ir GPM prievolės pagal metines GPM deklaracijas už 2024 metus augimo gauta 169,9 mln. eurų, arba 0,2 proc. BVP, daugiau.
- Pajamų iš akcizų gauta 74 mln. eurų, arba 0,1 proc. BVP, mažiau dėl mažesnių, nei prognozuota, dyzelinių degalų pardavimų apimčių.
- Kitų, pirmiau neišvardytų, pajamų iš viso gauta 544,4 mln. eurų, arba 0,6 proc. BVP, daugiau, didžiausią jų dalį sudarė 116 mln. eurų didesnė, nei planuota, Lietuvos banko pelno

¹⁶ Kaupimo principu.

įmoka, 84,9 mln. eurų didesnės pajamos iš palūkanų už indėlius, sąskaitų likučius, depozitus ir vertybinius popierius, 75,4 mln. eurų didesnės pajamos iš dividendų ir kitų pelno įmokų bei 73,6 mln. eurų didesnės biudžetinių įstaigų pajamos už prekes ir paslaugas.

Atlikus 2025 metų DRM *ex post* vertinimą, bendra jų vertė, palyginti su *ex ante* vertinimais, atliktais 2026 metų biudžeto rengimo metu, sumažėjo 0,07 proc. BVP. Pagrindiniai pokyčiai susiję su pelno mokesčio tarifo didinimo nuo 15 iki 16 proc. poveikio persiskirstymu tarp 2025 ir 2026 metų, nes *ex post* vertinimo metu paaiškėjo, kad didesnė, nei tikėtasi, tarifo padidinimo poveikio dalis biudžetą pasiekė 2025 metais, ir akcizų *ex post* įverčių skaičiavimo metodikos patikslinimu pagal EK išaiškinimą, kuris sumažino priemonės poveikį 2025 metų pajamų lygiui.

5 paveikslas. 2025 metų pajamų į valstybės ir savivaldybių biudžetus pokyčiai, palyginti su 2025 metais planuotomis pajamomis, kaupimo principu, mln. eurų



Šaltinis – FM.

Valdžios sektoriaus finansų projekcija 2026 metais

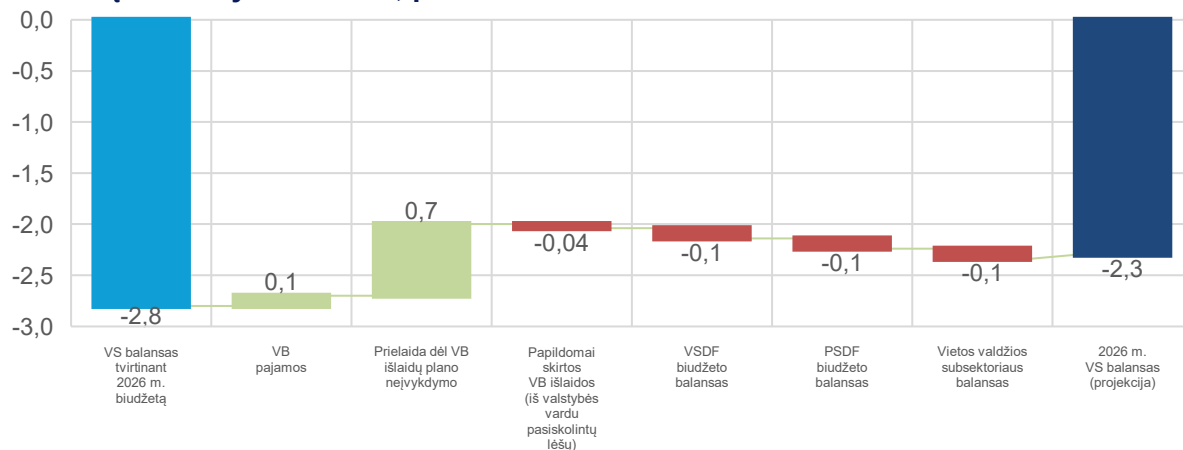
Ataskaitos rengimo metu turimais duomenimis, numatoma, kad 2026 metais valdžios sektoriaus deficitas bus mažesnis, negu planuota (**6 paveikslas**), ir sudarys 2,3 proc. BVP, o grynosios išlaidos augs metiniu 7 proc. tempu. Sparčiai augant išlaidoms ir toliau prastėjant pirminiam balansui, valdžios sektoriaus skola sudarys 44,9 proc. BVP, tačiau bus artima tvirtinant 2026–2028 metų biudžetą projektuotai 45,1 proc. BVP valdžios sektoriaus skolai.

Projektuojama, kad valdžios sektoriaus balansas gali būti geresnis dėl tikėtino išlaidų plano neįvykdymo. Atsižvelgiant į tai, kad kasmet dalis biudžeto išlaidų plano neįvykdoma, numatoma, kad 2026 metais valstybės biudžeto išlaidos gali būti 600 mln. eurų, arba 0,7 proc. BVP, mažesnės, nei planuota. Mažesnių valstybės biudžeto išlaidų prielaidą atsvers apie 300 mln. eurų, arba 0,3 proc. BVP, tikėtina, didesnės, nei planuota, vietos valdžios ir socialinio draudimo fondų išlaidos.

Iš esmės, visam valdžios sektoriaus deficitui susidarant centrinės valdžios subsektoriuje, jo 3,1 proc. BVP deficitą iš dalies atsvers 0,9 proc. BVP socialinio draudimo fondų subsektoriaus perteklius. Nuo 2026 metų įsigaliojus laisvesnei savivaldybių fiskalinės drausmės taisyklei ir projektuojant lėtesnį savivaldybių pajamų iš GPM augimą, tikėtina, kad vietos valdžios

subsektoriaus balansas valdžios sektoriaus balansui turės nedidelį (0,1 proc. BVP), tačiau neigiamą poveikį.

6 paveikslas. 2026 metų planuoto ir projektuojamo valdžios sektoriaus balansų skirtumą lemiantys veiksniai, proc. BVP

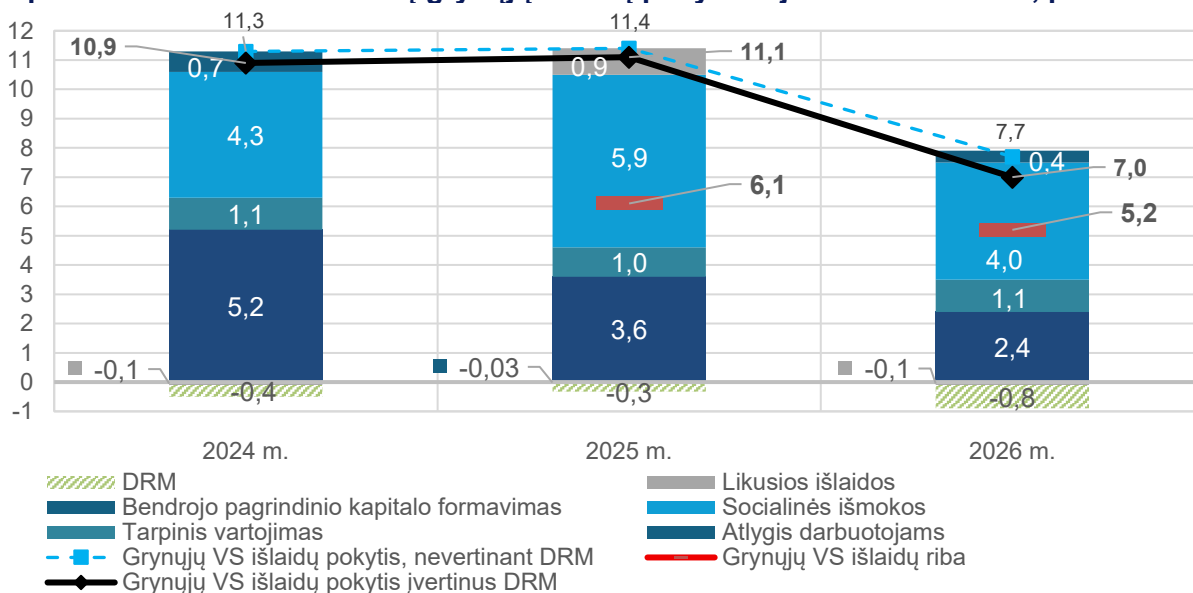


Šaltinis – FM.

Pastabos: VS – valdžios sektorius, VB – valstybės biudžetas.

Numatoma, kad 2026 metais grynosios išlaidos augs lėčiau negu 2025 metais (7 paveikslas). Lėtesnį augimą gali lemti ne toks spartus socialinių išmokų ir išlaidų darbo užmokesčiui augimas kaip 2025 metais. Nepaisant nuosaikesnio grynujų išlaidų augimo, 2026 metais sukauptas per 2025–2026 metus grynujų išlaidų augimo nuokrypis nuo patvirtintų išlaidų augimo ribų, įvertinus ir išlygą gynybos išlaidoms, gali didėti nuo 0,4 proc. BVP nuokrypio, vertinto 2026–2028 metų biudžeto rengimo metu, iki 0,8 proc. BVP (5 lentelė). Didesnį 2025–2026 metais sukauptą nuokrypį lemtų didesnės 2025 metų centrinės ir socialinio draudimo fondų subsektorių išlaidos, kurių neatsveria prielaida dėl galimų mažesnių, negu planuota, 2026 metais valstybės biudžeto išlaidų.

7 paveikslas. 2024–2026 metų grynujų išlaidų pokytis ir jo kaitos veiksniai, proc.



Šaltinis – FM.

Pastaba. Dėl apvalinimo bendros sumos gali nesutapti su detaliais duomenimis.

5 lentelė. 2026 metų grynųjų išlaidų augimo atitiktis nustatytoms riboms

Plane pateiktos ir Tarybos patvirtintos išlaidų augimo ribos		2026 m.	
1	Grynosios išlaidos	pokytis, proc.	5,2
2	Grynosios išlaidos	sukauptas augimo tempas, proc.	11,6
Grynųjų išlaidų augimo projekcija			Tvirtinant 2026–2028 m. biudžetą
3	Grynosios išlaidos	pokytis, proc.	7,2
4	Grynosios išlaidos	sukauptas augimo tempas, proc.	17,6
Nuokrypiai			Tvirtinant 2026–2028 m. biudžetą
5	Metinis grynųjų išlaidų nuokrypis nuo Plane nurodytų išlaidų augimo ribų	proc. BVP	0,7
6	Sukauptas grynųjų išlaidų nuokrypis, palyginti su Planu	proc. BVP	1,9
7	Lankstumas dėl išlygos gynybos išlaidoms	proc. BVP	1,5
8	Sukauptas grynųjų išlaidų nuokrypis, palyginti su Planu, įvertinus lankstumą dėl išlygos gynybos išlaidoms	proc. BVP	0,4

Šaltinis – FM.

Pastaba. Dėl apvalinimo bendros sumos gali nesutapti su detaliais duomenimis.

Lietuva 2026 metais planuoja visa apimtimi taikyti išlygą gynybos išlaidoms – planuojamas didesnis negu 1,5 procentinio punkto BVP gynybos išlaidų 2026 metais padidėjimas, palyginti su gynybos išlaidų lygiu 2021 metais (**6 lentelė**).

6 lentelė. Valdžios sektoriaus išlaidos gynybai

	2021 m.	2024 m.	2025 m.	2026 m.	2027 m.	2028 m.	
							proc. BVP
1	Valdžios sektoriaus išlaidos gynybos funkcijai, pinigų srautais	–	3,0	3,8	5,1	5,0	4,8
2	Karinės įrangos, ginklų ir atsargų įsigijimo išlaidų statistinė kaupimo korekcija	–	–0,5	–1,1	–2,2	–1,5	–1,0
3	Valdžios sektoriaus išlaidos gynybai pagal COFOG.02, kaupimo principu	1,4	2,5	2,7	2,9	3,5	3,8

Šaltiniai: VDA, FM.

Pastabos:

1. Išlyga gynybos išlaidoms taikoma 2025–2028 metais.
2. 2026 metais ir vėlesniais metais išlaidų gynybos funkcijai imtį paveikė išlaidų priskyrimo gynybos funkcijai metodiniai, su Eurostato sprendimais susiję, pokyčiai, pritaikyti rengiant valdžios sektoriaus finansų 2026 metų pavasario projekciją.

2026 metais didėjant grynųjų išlaidų augimo nuokrypiui nuo išlaidų augimo ribų, svarbu įvertinti valdžios sektoriaus pajamų, iš kurių didžiausią dalį sudaro valstybės biudžeto pajamos, projekcijas ir jų pokytį, ypač dėl to, kad centrinės valdžios diskreciniai, pajamų lygį keičiantys

sprendimai turi didžiausią poveikį grynųjų išlaidų apimties ir jų augimo atitikties ES ir nacionalinėms fiskalinės drausmės taisyklėms vertinimui.

Valstybės biudžeto ir savivaldybių biudžetų 2026 metais pajamos (kaupimo principu), palyginti su 2026 metais planuotomis pajamomis, mažėja 13,8 mln. eurų, arba 0,02 proc. BVP (palyginti su 2025 metų faktiniu surinkimu, didėja 1 565,5 mln. eurų, arba 1,7 proc. BVP). Tik valstybės biudžeto pajamos didėja 36,2 mln. eurų, arba 0,04 proc. BVP (palyginti su 2025 metų faktiniu surinkimu, didėja 1 908,4 mln. eurų, arba 2,1 proc. BVP). Esminiai pokyčiai, palyginti su 2026 metų planuotomis pajamomis:

- Pajamos iš PVM didėja 123,6 mln. eurų, arba 0,14 proc. BVP, dėl geresnės 2026 metų GVI projekcijos. Taip pat įvertintas bazės efektas – 2025 metais išaugusi PVM apmokestinama GVI dalis pritaikyta atnaujinant 2026 metų projekciją. Prielaida dėl gyventojų lėšų, kurios didins 2026 metų vartojimą nutraukus kaupimą II pensijų kaupimo pakopos fonduose, išliko nepakitusi.

- Pajamos iš pelno mokesčio mažėja 38,3 mln. eurų, arba 0,04 proc. BVP, dėl patikslintos su avansinių mokėjimų dydžiu susijusios prielaidos, veikiančios 2026 ir vėlesnių metų metinės prievolės dydį.

- Pajamos iš GPM mažėja 101,1 mln. eurų, arba 0,1 proc. BVP, įvertinus atnaujintą darbo užmokesčio fondo projekciją ir patikslinus prielaidas dėl MMA didinimo bei sprendimų, susijusių su darbo užmokesčio fondo didinimu viešajame sektoriuje, poveikio pajamoms iš GPM.

- Nepaisant teigiamą poveikį pajamų projekcijai turinčios aukštesnės 2025 metais mokestinės bazės, pajamos iš akcizų iš esmės nesikeitė dėl jas mažinančių sprendimų, priimtų jau po 2026 metų biudžeto priėmimo dienos: anglies dioksido (CO₂) dedamosios augimo stabdymo šildymo gazoliams ir suskystintoms naftos dujoms bei saugumo dedamosios – žemės ūkyje naudojamiems gazoliams. Taip pat į pajamų projekcijas įtrauktas 2026 metų balandžio 14 d. priimtas sprendimas 2 mėnesiams sumažinti akcizų tarifus gazoliams ir žemės ūkyje naudojamiems gazoliams. Vyraujant neapibrėžtumui dėl karinio konflikto Artimuosiuose Rytuose padarinių, kuro pardavimų prielaidos projekcijoje išliko nepakeistos.

- Planuotų nekilnojamojo turto mokesčio pajamų į valstybės biudžetą iš papildomo komercinio turto apmokestinimo 0,2 proc. tarifu nebus gauta šio mokesčio avanso mokėjimą dėl techninių ir administravimo kaštų optimizavimo prižasčių nukėlus į 2027 metus. Atitinkama suma didinamas 2027 metų įvertis.

- Dėl patikslinto apyvartinių taršos leidimų apskaitymo kaupimo principu metodo kito materialiojo ir nematerialiojo turto realizavimo pajamos didinamos 29,6 mln. eurų, arba 0,03 proc. BVP.

DRM bendra vertė, palyginti su 2026 metų biudžeto rengimo metu pateiktais duomenimis, sumažėjo 0,1 proc. BVP. Pagrindiniai pokyčiai susiję su pelno mokesčio tarifo didinimo nuo 15 iki 16 proc. poveikio persiskirstymu tarp 2025 ir 2026 metų, *ex post* vertinimo metu paaiškėjus, kad, priešingai nei tikėtasi, didesnė tarifo padidėjimo poveikio dalis į biudžetą pateko pirmaisiais pokyčio metais, avansinių mokėjimų metu. Atitinkamai sumažėjo teigiamas pelno mokesčio tarifo didinimo 2026 metais poveikis. Taip pat prie šio sumažėjimo prisidėjo pirmiau aptartas pajamų iš nekilnojamojo turto mokesčio pokytis.

Valdžios sektoriaus finansų projekcija 2027–2029 metais

Taikant nesikeičiančios politikos (palyginti su patvirtintame 2026–2028 metų biudžete numatyta politika) prielaidą, projektuojama, kad 2027–2029 metais valdžios sektoriaus

deficitas išliks artimas 3 proc. BVP. Tačiau numatomas lėtesnis negu 2025–2026 metais grynujų išlaidų augimas (2027–2029 metais vidutinis grynujų išlaidų augimas sudarytų apie 5,7 proc.) ir nuosaikus valdžios sektoriaus pajamų, neįskaitant ES lėšų, augimas (vidutiniškai 6,4 proc.) lemtų, kad valdžios sektoriaus deficitas neviršys 3 proc. BVP ribos, o valdžios sektoriaus skola išliks bent 5 procentiniais punktais BVP mažesnė už 60 proc. BVP Maastrichto kriterijaus ribą (**7 lentelė**). Numatant, kad visu 2027–2029 metų laikotarpiu ekonomikos aktyvumas bus mažesnis, negu potencialiai galėtų būti, projektuojamas valdžios sektoriaus struktūrinis deficitas rodo, kad fiskalinė padėtis išliks ekspansinė.

7 lentelė. Pagrindiniai valdžios sektoriaus finansų rodikliai

			2024 m.	2024 m.	2025 m.	2026 m.	2027 m.	2028 m.	2029 m.
	Pajamos	ESS kodas	mln. eurų	proc. BVP	proc. BVP	proc. BVP	proc. BVP	proc. BVP	proc. BVP
1	Gamybos ir importo mokesčiai	D.2	9 154,2	11,6	11,9	12,0	12,0	12,1	11,9
2	Einamieji pajamų, turto ir kiti mokesčiai	D.5	8 391,5	10,6	10,7	11,3	11,9	12,1	12,6
3	Socialinės įmokos	D.61	8 690,4	11,0	11,4	11,5	11,6	11,7	11,7
4	Kitos einamosios pajamos	(P.11 + P.12 + P.131) + D.39 + D.4 + D.7	3 335,7	4,2	4,7	4,9	4,2	4,0	3,9
5	Kapitalo mokesčiai	D.91	4,3	0,0	0,0	0,0	0,1	0,1	0,1
6	Kitos kapitalo pajamos	D.92 + D.99	548,5	0,7	0,8	0,9	0,8	0,7	0,7
7	Bendrosios pajamos (= 1 + 2 + 3 + 4 + 5 + 6)	TR	30 124,7	38,1	39,5	40,5	40,6	40,7	40,9
8	Iš jų pervedimai iš ES (sukauptos pajamos, ne gryniesi pinigai)	D.7EU + D.9EU	993,8	1,3	1,3	2,1	1,3	1,3	1,2
9	Bendrosios pajamos, išskyrus pervedimus iš ES (= 7 – 8)		29 130,9	36,9	38,2	38,4	39,3	39,4	39,7
10	DRM (prieaugis, išskyrus ES finansuojamas priemonės)		106,9	0,1	0,1	0,3	0,5	0,1	0
10b	Iš jų dėl pervedimų iš ES		0	0	0	0	0	0	0
11	Vienkartinės pajamos, įtrauktos į projekcijas (lygiai, išskyrus iš ES finansuojamas priemonės)		-0,2	0,0	0,1	-0,1	0,03	-0,03	0
	Išlaidos	ESS kodas	mln. eurų	proc. BVP	proc. BVP	proc. BVP	proc. BVP	proc. BVP	proc. BVP
12	Atlygis darbuotojams	D.1	9 148,6	11,6	12,1	12,2	11,9	11,5	11,5
13	Tarpinis vartojimas	P.2	3 469,0	4,4	4,5	4,7	4,7	4,8	4,8
14	Palūkanų išlaidos	D.41	629,9	0,8	0,9	1,2	1,3	1,5	1,7
15	Socialinės išmokos, išskyrus socialinius pervedimus natūra	D.62	10 213,2	12,9	13,9	14,4	14,9	15,2	15,3
16	Socialiniai pervedimai natūra per rinkos gamintojus	D.632	1 881,1	2,4	2,5	2,4	2,4	2,4	2,4
17	Subsidijos	D.3	203,1	0,3	0,3	0,2	0,2	0,2	0,2
18	Kitos einamosios išlaidos	D.29 + (D.4 – D.41) + D.5 + D.7 + D.8	1 697,3	2,1	2,2	2,3	2,4	2,2	2,1
19	Bendrojo pagrindinio kapitalo formavimas	P.51	3 326,5	4,2	4,1	4,7	4,6	4,4	4,5

			2024 m.	2024 m.	2025 m.	2026 m.	2027 m.	2028 m.	2029 m.
20	Iš jų nacionalinėmis lėšomis finansuojamos viešosios investicijos		2 781,6	3,5	3,3	3,2	3,7	3,8	3,8
21	Kapitalo pervedimai	D.9	471,0	0,6	0,6	0,4	0,8	0,8	0,8
22	Kitos kapitalo išlaidos	P.52 + P.53 + NP	97,2	0,1	0,1	0,1	0,1	0,1	0,1
23	Bendrosios išlaidos (= 12 + 13 + 14 + 15 + 16 + 17 + 18 + 19 + 21 + 22)	TE	31 136,9	39,4	41,3	42,8	43,4	43,2	43,4
24	Iš jų pervedimais iš ES finansuojamos išlaidos (= 8)	D.7EU + D.9EU	993,8	1,3	1,3	2,1	1,3	1,3	1,2
25	Nacionalinėmis lėšomis finansuojamos išlaidos (= 23 – 24)		30 143,1	38,2	40,0	40,7	42,1	42,0	42,2
26	Bendrojo finansavimo išlaidos (žr. 1 pastabą), finansuojamos nacionalinėmis lėšomis		144,1	0,2	0,2	0,3	0,3	0,2	0,2
27	Ciklinio pobūdžio nedarbo išmokos		55,5	0,1	0,04	0,03	0,03	0,02	0,02
28	Vienkartinės išlaidos, įtrauktos į projekcijas, (lygiai, išskyrus ES finansuojamas priemones)		-0,1	0,0	0,0	0,0	0,0	0,0	0,0
29	Grynosios išlaidos (prieš pajamų priemones) (= 25 – 26 – 27 – 28 – 14)		29 313,7	37,1	38,8	39,2	40,5	40,2	40,3
	Grynosios nacionalinėmis lėšomis finansuojamos pirminės išlaidos				pokytis	pokytis	pokytis	pokytis	pokytis
30	Grynujų išlaidų augimas				11,1	7,0	7,0	4,6	5,5
	Balansai	ESS kodas	mln. eurų	proc. BVP	proc. BVP	proc. BVP	proc. BVP	proc. BVP	proc. BVP
31	Grynasis skolinimas (+) / skolinimasis (-) (= 7 – 23)	B.9	-1 012,1	-1,3	-1,8	-2,3	-2,8	-2,6	-2,6
	Balansai pagal subsektorius	ESS kodas	mln. eurų	proc. BVP	proc. BVP	proc. BVP	proc. BVP	proc. BVP	proc. BVP
31a	Centrinė valdžia	B.9 (S.1311)	-1 997,9	-2,5	-2,8	-3,1	-3,5	-3,1	-3,0
31b	Krašto valdžia	B.9 (S.1312)	-	-	-	-	-	-	-
31c	Vietos valdžia	B.9 (S.1313)	-16,2	0,0	-0,1	-0,1	-0,1	-0,1	-0,2
31d	Socialinės apsaugos fondai	B.9 (S.1314)	1 002,0	1,3	1,1	0,9	0,8	0,7	0,6
32	Pirminis balansas (= 31 + 14)	B.9- D.41p	-382,3	-0,5	-0,9	-1,2	-1,5	-1,1	-0,9
	Koregavimas pagal ciklą			proc. BVP	proc. BVP	proc. BVP	proc. BVP	proc. BVP	proc. BVP
33	Struktūrinis balansas			-0,7	-1,5	-2,1	-2,6	-2,4	-2,5
34	Struktūrinis pirminis balansas			0,1	-0,6	-0,9	-1,3	-1,0	-0,8
	Skola		mln. eurų	proc. BVP	proc. BVP	proc. BVP	proc. BVP	proc. BVP	proc. BVP
35	Valdžios sektoriaus skola		29 992,2	38,0	39,6	44,9	48,9	50,3	54,1
36	Valdžios sektoriaus skolos pokytis		2 411,7	0,9	1,6	5,4	3,9	1,5	3,8
37	Valdžios sektoriaus skolą lemiantys veiksniai								

			2024 m.	2024 m.	2025 m.	2026 m.	2027 m.	2028 m.	2029 m.
38	Pirminis balansas (= -32)			0,5	0,9	1,2	1,5	1,1	0,9
39	Sniego kamuolio efektas			-1,4	-1,4	-1,3	-0,8	-1,1	-0,8
40	Palūkanų išlaidos (= 14)			0,8	0,9	1,2	1,3	1,5	1,7
41	Augimas			-1,1	-1,0	-1,2	-1,0	-1,3	-1,3
42	Infliacija			-1,1	-1,3	-1,3	-1,1	-1,3	-1,3
43	Skolos pokyčio tikslinimas (= 36 - 38 - 39)			1,8	2,1	5,5	3,3	1,4	3,7
44	Numanoma skolos palūkanų norma (= 14 / SKOLA (t-1))			2,3	2,5	3,2	3,0	3,2	3,6
	Gynybos išlaidos		mln. eurų	proc. BVP	proc. BVP	proc. BVP	proc. BVP	proc. BVP	proc. BVP
45	Gynybos išlaidos – finansuojamos nacionalinėmis lėšomis	COFOG. 02	1 960,6	2,5	2,7	2,9	3,5	3,8	–
46	Iš kurių gynybos investicijos – finansuojamos nacionalinėmis lėšomis	COFOG.0 2, P.51g	750,8	1,0	1,0	0,2	0,5	0,7	–

Šaltiniai: VDA, FM.

Pastabos:

1. Dėl apvalinimo bendros sumos gali nesutapti su detaliais duomenimis.
2. Pagal 2021–2027 metų finansinę perspektyvą nacionalinio bendrojo finansavimo lėšos apima 10 fondų (priemonių), kurie kartu sudaro bendrojo finansavimo išlaidas: Europos regioninės plėtros fondo (toliau – ERPF), Europos socialinio fondo + (toliau – ESF+), Sanglaudos fondo, Teisingos pertvarkos fondo (toliau – TPF), Europos jūrų reikalų, žvejybos ir akvakultūros fondo, Prieglobsčio, migracijos ir integracijos fondo, Vidaus saugumo fondo, Sienų valdymo ir vizų politikos finansinės paramos priemonės, Europos žemės ūkio fondo kaimo plėtrai, Europos infrastruktūros tinklų priemonės.

2027–2029 metais tikimasi tolesnio valstybės ir savivaldybių biudžetų pajamų augimo, kurį lems projektuojamas gyventojų pajamų ir bendrai ekonomikos augimas. Taip pat 2027 metais pajamos didins mokesčių pakeitimų, įsigaliojusių 2026 metais, poveikis.

Pajamos iš PVM šiuo laikotarpiu augs iš esmės tokiu tempu, kiek projektuojamas GVI augimas.

2027 metais pajamų iš GPM numatoma gauti 0,2 proc. BVP daugiau dėl didinamo nuo 2026 metų gyventojų pajamų apmokestinimo progresyvumo. Nuo 2028 metų pajamų iš GPM bus gaunama 0,1 proc. BVP mažiau dėl įsigaliosiančio papildomo neapmokestinamojo pajamų dydžio (toliau – NPD) už vaikus dirbantiems tėvams poveikio. 2027–2029 metais pajamų iš GPM augimo tempą didina projekcijose nenumatytas maksimalaus NPD bei NPD dydį lemiančios MMA didinimas – priėmus sprendimus dėl šių dydžių didėjimo atitinkamais metais mažėtų ir projektuojamos pajamos iš GPM.

Pajamų iš akcizų projekcijose įvertintas numatytas tolesnis akcizų tarifų etilo alkoholiui ir alkoholiniams gėrimams, tabako produktams ir elektroninių cigarečių skysčiui (2027 metais) bei energiniams produktams (2027–2028 metais) didinimas.

Pelno mokesčio pajamas 2027 metais visa apimtimi paveiks nuo 2026 metų įsigaliojusiu mokesčių pakeitimų fiskalinis poveikis: 1 procentiniu punktu padidintas pelno mokesčio tarifas, momentinis ilgalaikio turto įsigijimo vertės atskaitymas iš pajamų, lengvatų taikymo pokyčiai ir kt. 2029 metų projektuojamas pajamas 0,15 proc. BVP didina iki 2028 metų galiojančios investicinio projekto lengvatų galiojimo pabaiga.

Prognozuojamos pajamos dėl 2027 metais pradėsiančios veikti ES apyvartinių taršos leidimų prekybos sistemos 2 ir pasienio anglies dioksido korekcinio mechanizmo nuo 2028 metų sudarys 0,2 proc. BVP.

Valdžios sektoriaus pajamų lygį vidutiniu laikotarpiu 2026 ir 2027 metais didina diskrecinių sprendimų neto poveikis, 2026–2028 metais, atitinkamai, 0,3 proc. BVP, 0,5 proc. BVP ir 0,1 proc. BVP.

Įvertinus projektuojamą valdžios sektoriaus balansą, neviršijantį 3 proc. BVP ir artimą planuotam tvirtinant 2026–2028 metų biudžetą, 2025–2026 metais sukauptas grynujų išlaidų augimo nuokrypis, nulemtas nevienkartinio pobūdžio išlaidų, įvertinus išlygą gynybos išlaidoms ir teigiamą DRM poveikį pajamų lygiui, didintų 2027–2028 metais sukauptą grynujų išlaidų augimo neatitiktį išlaidų augimo riboms iki 1,5 proc. BVP, palyginti su vertintu 0,5 proc. BVP nuokrypiu tvirtinant 2026–2028 metams biudžetą.

Esant dideliame neapibrėžtumui dėl geopolitinės padėties poveikio ekonomikai, taip pat kitoms didelei pasitvirtinimo tikimybei turinčioms neigiamoms valdžios sektoriaus finansų padėti galinčios paveikti rizikoms, 2026–2029 metais valdžios sektoriaus balanso ir grynujų išlaidų augimo įverčių projekcijos gali keistis – balansas blogėti, o grynujų išlaidų augimo nuokrypis nuo išlaidų augimo ribų didėti. Šiuo metu numatomos šios didelę pasitvirtinimo tikimybę turinčios fiskalinės rizikos: galimos fiskalinės priemonės, susijusios su aukštomis energijos išteklių kainomis, didesnės vietos valdžios subsektoriaus išlaidos ir deficitas dėl taikomos nuo 2026 metų savivaldybių biudžetams laisvesnės fiskalinės drausmės taisyklės; DRM įverčio pasikeitimas; statistinės ginklų ir karinės įrangos įsigijimo korekcijos pokyčio poveikis išlaidų (kaupimo principu) dydžiui; išlaidų, kurių reikia ilgalaikiams valstybės įsipareigojimams vykdyti, sumų pasikeitimai.

Fiskalinės drausmės taisyklių laikymasis 2025–2026 metais

2025 metais – 2024 m. balandžio 30 d. įsigaliojusio Reglamento [\(ES\) 2024/1263](#) taikymo Lietuvoje pereinamuoju laikotarpiu, kuris buvo pereinamasis ir dėl poreikio sistemškai peržiūrėti nacionalinius teisės aktus, reglamentuojančius Lietuvos fiskalinės valdysenos sistemą, siekiant ją suderinti su pakeista ES ekonominės valdysenos sistema ir, atitinkamai, perkelti 2024 m. balandžio 29 d. Tarybos direktyvos [\(ES\) 2024/1265](#), kuria iš dalies keičiama Direktyva [2011/85/ES](#) dėl reikalavimų valstybių narių biudžeto sistemoms, (toliau – Direktyva [\(ES\) 2024/1265](#)) nuostatas į nacionalinę teisę, **nebuvo taikomos nacionalinės fiskalinės drausmės taisyklės**¹⁷.

Tačiau nuo 2024 metų ES nebegaliojant bendrajai ES Stabilumo ir augimo pakto išimčiai^{18, 19}, 2025 metų biudžetas buvo patvirtintas laikantis visoms ES valstybėms narėms taikomų pamatinių valdžios sektoriaus deficito ir skolos reikšmių, atitinkamai 3 proc. BVP ir 60 proc. BVP. Pagal faktinius duomenis, valdžios sektoriaus deficitas ir skola taip pat **neviršijo šių pamatinių reikšmių**.

¹⁷ Nustatytos Lietuvos Respublikos fiskalinės sutarties įgyvendinimo konstitucinio įstatymo Nr. XII-1289 3 ir 6 straipsniuose.

¹⁸ Fiskalinės politikos gairės 2024 metams. Prieiga internete: https://economy-finance.ec.europa.eu/document/download/cd3da41e-9b91-4b18-8e88-4dfa5c89d40e_en?filename=COM_2023_141_1_EN_ACT_part1_v4.pdf.

¹⁹ Nuo 2020 iki 2023 metų ES buvo taikoma bendroji SAP išimtis – SAP lankstumo sąlyga, kurią 2020–2021 metais EK taikė dėl COVID-19 pandemijos, o 2022–2023 metais pratęsė išimties galiojimą dėl įtemptos geopolitinės situacijos. Nuo 2024 metų vėl bus pradėtos taikyti ES fiskalinės drausmės taisyklės.

2025 metų balandį rengiant Planą, buvo daroma prielaida, kad Lietuvai bus patvirtinta išlyga gynybos išlaidoms. Įvertinus šią išlygą ir biudžete suplanuotas išlaidas gynybai, suplanuotos gryniosios išlaidos 2025 metais atitiko išlaidų augimo ribas. Tačiau, pagal faktinius 2025 metų grynųjų išlaidų augimo duomenis, nuo išlaidų augimo ribų nukrypta – nuokrypis sudaro 0,5 proc. BVP (1 lentelė) ir yra mažesnis nei Reglamente [\(ES\) 2024/1264](#) numatyta 0,6 proc. BVP didžiausia sukaupto galimo nuokrypio reikšmė.

Rengiant Lietuvos 2026–2028 metų biudžetą, vertinta atitikti ES ir nacionalinėms fiskalinės drausmės taisyklėms. Pagal ES fiskalinės drausmės taisykles biudžeto projekte atitinkamiems metams planuojamas grynųjų išlaidų augimas turėjo atitikti išlaidų augimo ribas, įvertinus išlygą gynybos išlaidoms. Rengiant biudžetą, 2026 metais galiojo Lietuvos Respublikos fiskalinės sutarties įgyvendinimo konstitucinio įstatymo (toliau – Konstitucinis įstatymas) 3 straipsnyje nustatyta fiskalinės drausmės taisyklė, pagal kurią struktūrinis valdžios sektoriaus balansas turi būti ne blogesnis negu –1 proc. BVP struktūrinis balanso rodiklis, įvertinus išlygą gynybos išlaidoms.

2026 m. sausio 1 d. pradėta taikyti iš esmės pakeista Lietuvos fiskalinės valdysenos sistema, įsigaliojus ją pakeitusiems nacionalinės teisės aktams. Išsami informacija apie naująją Lietuvos fiskalinės valdysenos sistemą pateikta Ataskaitos 1.5 skyriuje.

ES ir nacionalinėje fiskalinės valdysenos sistemoje grynųjų išlaidų augimui tapus pagrindiniu fiskalinės drausmės priežiūros rodikliu, vertinant 2026–2028 metų biudžeto vykdymo atitiktį fiskalinės drausmės taisyklėms, taikomos išlaidų augimo ribos (**1 lentelė**).

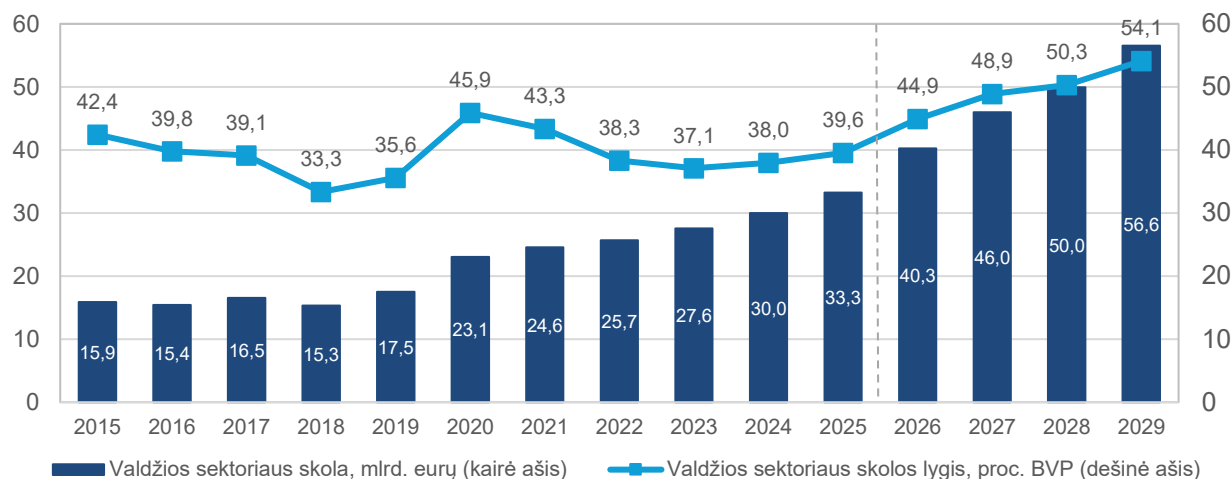
2026 metais – jeigu pasitvirtintų Ataskaitoje pateikta valdžios sektoriaus finansų projekcija – **būtų nesilaikoma ES išlaidų augimo ribojimo taisyklės** – nukrypta nuo išlaidų augimo ribų. **Taip pat būtų nesilaikoma Konstituciniame įstatyme nustatytos valdžios sektoriaus fiskalinės drausmės taisyklės**, pagal kurią kiekvienais metais, kuriais galioja Tarybos rekomendacija dėl nacionalinės nukrypti leidžiančios išlygos, grynųjų išlaidų augimas turi neviršyti išlaidų augimo ribų.

Siekiant, kad, vidutinio laikotarpio pabaigoje atliekant Plano, o kartu ir Tarybos rekomendacijų, kuriomis patvirtintos išlaidų augimo ribos, įgyvendinimo *ex post* vertinimą, valdžios sektoriaus finansų padėtis atitiktų ES fiskalinės drausmės taisykles, faktiškai 2025–2029 metais sukauptas nuokrypis, atsižvelgus į išlygą gynybos išlaidoms, taikomą 2025–2028 metais, turėtų būti ne didesnis negu 0,6 proc. BVP.

1.4. Valdžios sektoriaus skola

Valdžios sektoriaus skola 2025 metų pabaigoje sudarė 39,6 proc. BVP (**8 paveikslas**). Valstybės skolos santykis su BVP padidėjo 1,6 procentinio punkto BVP, palyginti su 2024 metais, kai šis rodiklis siekė 38 proc. BVP. Skolos augimą daugiausia lėmė valstybės biudžeto deficito finansavimo poreikis.

8 paveikslas. Valdžios sektoriaus skola

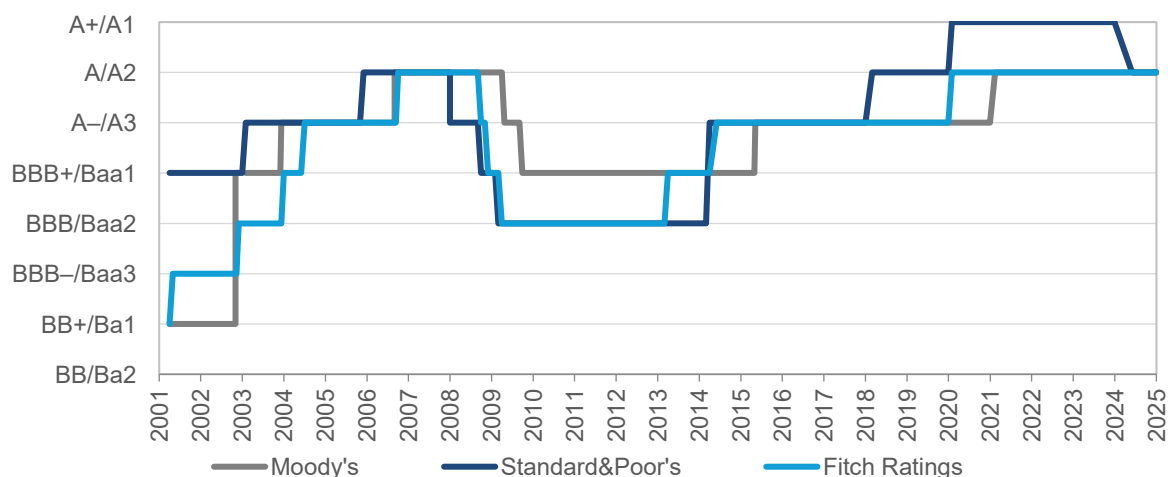


Šaltinis – FM.

Valstybės neapibrėžtieji įsipareigojimai. Valstybės įsipareigojimai pagal valstybės garantuojamų paskolų sutartis ir valstybės garantuojamų ne nuosavybės vertybinių popierių išleidimo dokumentus nominaliąja verte per 2025 metus sumažėjo 12,6 proc., arba 129,1 mln. eurų, ir metų pabaigoje sudarė 897,2 mln. eurų, arba 1,1 proc. BVP. Šį sumažėjimą daugiausia lėmė patikslinta UAB ILTE metodologija, kuri tiksliau atspindi valstybės įsipareigojimą už garantijų instituciją. Didžiausią dalį sudarė valstybės garantijos, suteiktos AB „KN Energies“, (34,4 proc.) ir valstybės garantijos, suteiktos garantijų institucijai UAB ILTE (30,4 proc.).

Lietuvos ilgalaikio skolinimosi užsienio ir vietine valiuta kredito reitingai, nustatyti reitingų agentūrų *Fitch Ratings* ir *Moody's*, 2025 metais išliko nepakitę (**9 paveikslas**).

9 paveikslas. Lietuvos ilgalaikio skolinimosi užsienio valiuta kredito reitingų raida



Šaltinis – FM.

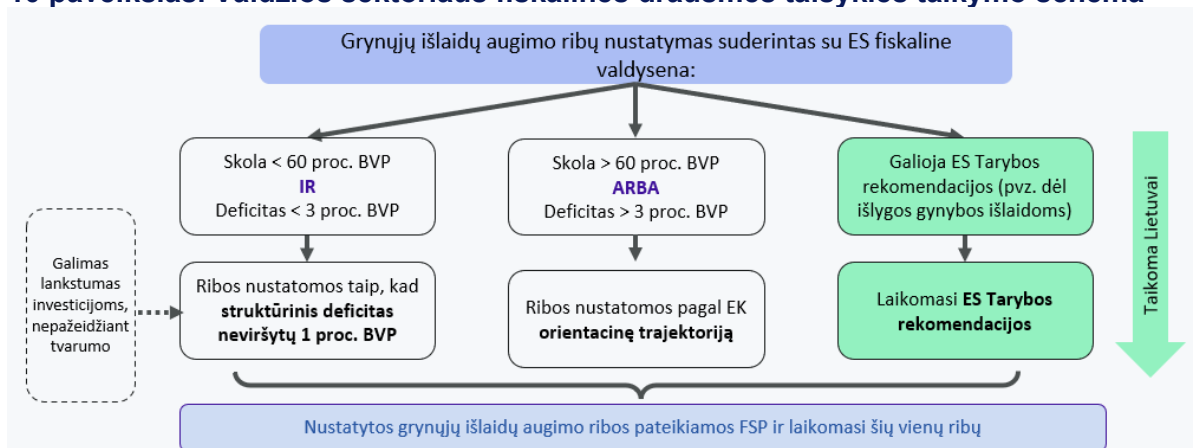
Reitingų agentūrų ekspertų teigimu, kaip ir ankstesniais metais, aukštesnį investicinį Lietuvos reitingą lemia narystė euro zonoje ir NATO, vidutinis valstybės skolos lygis, tokį patį reitingą (A) turinčių šalių medianą viršijantys valdysenos rodikliai ir ekonominis atsparumas. Atitinkamai neigiamai kredito reitingą veikia nedidelis ekonomikos dydis ir atvirumas, nepalankios demografinės tendencijos ir geopolitinis neapibrėžtumas.

1.5. Lietuvos fiskalinės valdysenos sistemos pertvarka

2026 metais Lietuvoje įsigaliojo nauja fiskalinės valdysenos sistema, kuria siekiama sudaryti sąlygas lanksčiam, skaidriam, aiškiam valdžios sektoriaus finansų valdymui, kartu išlaikant valdžios sektoriaus finansų tvarumo prielaidas. Ši sistema įgyvendinta atitinkamai pakeitus Konstitucinį įstatymą ir su juo susijusius Lietuvos Respublikos fiskalinės drausmės įstatymą (pakeistą į Fiskalinės valdysenos įstatymą), Lietuvos Respublikos biudžeto sandaros įstatymą ir Lietuvos Respublikos valstybės kontrolės įstatymą, siekiant nacionalines fiskalinės valdysenos taisykles suderinti su pasikeitusiomis ES taisyklėmis. Šiais įstatymų pakeitimais į nacionalinę teisę perkeltos Direktyvos [\(ES\) 2024/1265](#) nuostatos, nustatomos procedūrinės taisyklės, kuriomis būtų užtikrintas tinkamas Reglamento [\(ES\) 2024/1263](#) taikymas.

Kaip ir naujoje ES ekonominės valdysenos sistemoje, Konstituciniame įstatyme nustatyta viena aiški valdžios sektoriaus fiskalinės drausmės taisyklė – kiekvienais metais grynujų išlaidų augimas turi neviršyti išlaidų augimo ribų.

10 paveikslas. Valdžios sektoriaus fiskalinės drausmės taisyklės taikymo schema



Šaltinis – FM.

Išlaidų augimo ribos nustatomos einamiesiems ir 4 ateinantiems metams pagal vieną iš 3 režimų: 1) kai Lietuvos valdžios sektoriaus skola neviršija 60 proc. BVP, o deficitas neviršija 3 proc. BVP, išlaidų augimo ribas Seimas nustato taip, kad jos atitiktų ne didesnę nei 1 proc. BVP valdžios sektoriaus struktūrinį deficitą; 2) kai Lietuvos valdžios sektoriaus skola viršija 60 proc. BVP arba deficitas viršija 3 proc. BVP, grynujų išlaidų augimas privalo atitikti EK teikiamą orientacinę trajektoriją; 3) kai galioja Tarybos rekomendacijos (pavyzdžiui, dėl perviršinio deficito procedūros arba šiuo metu galiojanti nacionalinė nukrypti leidžianti išlyga gynybos išlaidoms), Lietuvos grynujų išlaidų augimas turi atitikti šias rekomendacijas. Pirmuoju atveju taip pat galimas lankstumas, pagal kurį išlaidų augimo ribos gali atitikti mažesnę nei 1 proc. BVP valdžios sektoriaus struktūrinį deficitą tokiu dydžiu, koku, palyginti su ankstesniu 5 metų laikotarpiu, didinamos centrinės valdžios bendrojo pagrindinio kapitalo formavimo išlaidos (procentas BVP), tačiau tik iki tokio lygio, kuris atitinka EK teikiamos techninės informacijos tvarumo kriterijus (t. y. bet kuriuo atveju užtikrinant atitiktį ES fiskalinės drausmės taisyklėms). Papildomai didinamas politinis skaidrumas bei atskaitomybė įtvirtinant automatinį išlaidų augimo ribų viršijimo kompensavimą vėlesniuose biudžetuose ir įpareigojant Ministrą

Pirmininką arba savivaldybės merą žodiniu pranešimu Seime paaiškinti fiskalinės drausmės nesilaikymo priežastis.

Vietos valdžia, kaip ir socialinės apsaugos fondai, yra lygiavertė valdžios sektoriaus dalis. Atnaujintas teisinis reglamentavimas sudaro prielaidas savivaldybėms aiškiau ir lanksčiau planuoti savo vidutinio laikotarpio biudžetus, efektyviau valdyti finansinius išteklius ir įgyvendinti investicijų projektus. Savivaldybės planuoja ir vykdo biudžetus taikydamos savivaldybės fiskalinės drausmės taisyklę, taip prisidėdamos prie bendro valdžios sektoriaus finansų tvarumo. Šią taisyklę sudaro 3 dalys: balanso – kiekvienos iš 60 Lietuvos savivaldybių biudžetas turi būti subalansuotas, o ne didesnis nei 1,5 proc. savivaldybės pajamų deficitas galimas tik tuo atveju, kai produkcijos atotrūkis nuo potencialo yra neigiamas; skolos – savivaldybės skola negali viršyti 60 proc. pajamų, išskyrus Vilniaus miesto savivaldybę, kuriai taikoma 75 proc. pajamų skolos riba; garantijų – įsipareigojimai pagal garantijas negali viršyti 20 proc. savivaldybės pajamų.

Taip pat praplėstos ir sustiprintos NFI, kurios funkcijas atlieka Lietuvos Respublikos valstybės kontrolė, funkcijos. NFI atliks visus Direktyvoje [\(ES\) 2024/1265](#) ir ES Stabilumo ir augimo pakto reglamentuose numatytus vertinimus, susijusius su ES ir nacionalinių fiskalinės drausmės taisyklių *ex ante* ir *ex post* laikymusi ir kitų nacionalinės fiskalinės valdysenos sistemos elementų įgyvendinimu. Procedūrinėse fiskalinės drausmės taisyklėse įtvirtintas atsižvelgimo arba paaiškinimo (angl. *comply or explain*) principas. Šį principą taikant, NFI rengia ir skelbia išvadas, o centrinės ir vietos valdžios institucijos turi arba atsižvelgti į NFI nuomonę, arba viešai paaiškinti (paskelbti), kodėl į ją neatsižvelgia. Visos išvados ir paaiškinimai svarstomi Seimo komitetuose.

2. Reformos ir investicijos

Šiame skyriuje pristatoma Plane numatytų reformų ir investicijų (**8 lentelė**) ir Plane nenumatytų reformų ir investicijų, įgyvendinančių 2025–2026 metų Lietuvai skirtas KŠSR, kaip tai suplanuota nacionaliniuose dokumentuose (**9 lentelė**), pažanga 2025 metais.

Pažymėtina, kad į **9 lentelę** neįtrauktos tos 2025–2026 metų Lietuvai skirtos KŠSR įgyvendinančios priemonės, kurios Ataskaitos rengimo metu yra įgyvendintos arba bus įgyvendintos 2026 metų pirmoje pusėje bei apimančios Lietuvos įgyvendinamus veiksmus užtikrinant sklandų EGADP ir Sanglaudos politikos programų įgyvendinimą, t. y.:

1. Parengti ir pateikti Seimui Lietuvos Respublikos 2026–2028 metų biudžeto patvirtinimo įstatymo projektą (įgyvendinta, atliepiamos KŠSR kodas – 2025(1); visas 2025–2026 metų KŠSR sąrašas pateiktas Ataskaitos 2 priede).
2. Praplėsti Valstybės gynybos fondo šaltinius (įgyvendinta, atliepiama KŠSR – 2025(1)).
3. Įpareigoti mokesčių administratorių rengti nekilnojamojo turto mokesčio deklaracijas dėl gyventojų turto ir taip sumažinti administracinę naštą gyventojams bei paskatinti juos savanoriškai sumokėti nekilnojamojo turto mokestį (įgyvendinta, atliepiama KŠSR – 2025(1)).
4. Siekiant mažinti mokesčių atotrūkius, įdiegti išmaniosios kontrolės priemones, modernizuojant mokestinių rizikų valdymo sistemas (įgyvendinta, atliepiama KŠSR – 2025(1)).
5. Siekiant užtikrinti su tarpvalstybine veikla susijusių mokestinių prievolių vykdymą, nuosekliai plėsti tarptautinių mokestinės informacijos mainų aprėptį – nustatyti kriptoturto paslaugų teikėjams pareigą teikti Valstybinei mokesčių inspekcijai (toliau – VMI) informaciją apie kriptoturto naudotojų pajamas ir sugriežtinti atsakomybę už šių prievolių nesilaikymą (įgyvendinta, atliepiama KŠSR – 2025(1)).
6. Siekiant prisidėti prie valstybės gynybos finansavimo, kartu ir prie visuomenės sveikatingumo didinimo tikslų bei išplėsti apmokestinimo bazę, akcizais apmokestinti nealkoholinius saldintus gėrimus (įgyvendinta, atliepiama KŠSR – 2025(1)).
7. Siekiant prisidėti prie valstybės gynybos finansavimo, išplėsti mokesčio bazę, bus pradėtas rinkti mokestis pagal naują Lietuvos Respublikos saugumo įnašo įstatymą Nr. XV-283, kuriuo nustatytas naujas ne gyvybės draudimo įmokų mokestis (saugumo įnašas) (įgyvendinta, atliepiama KŠSR – 2025(1)).
8. Pakeisti Ekonomikos gaivinimo ir atsparumo didinimo planą „Naujos kartos Lietuva“ (įgyvendinta, atliepiama KŠSR – 2025(2)).
9. Valdyti Ekonomikos gaivinimo ir atsparumo didinimo plano „Naujos kartos Lietuva“ rodiklių nepasiekimo rizikas (įgyvendinama, atliepiama KŠSR – 2025(2));
10. Teikti Ekonomikos gaivinimo ir atsparumo didinimo plano „Naujos kartos Lietuva“ mokėjimo prašymus ir atsiskaityti EK (įgyvendinama, atliepiama KŠSR – 2025(2)).
11. Atlikti 2021–2027 metų ES investicijų programos keitimus ir tarpinį įgyvendinimo vertinimą (įgyvendinta, atliepiama KŠSR – 2025(2)).
12. Vykdyti 2021–2027 metų ES investicijų programos kvietimų plano įgyvendinimo stebėseną (įgyvendinama, atliepiama KŠSR – 2025(2)).
13. Parengti 2021–2027 metų ES investicijų programos naujojo specialaus 11 prioriteto „Gynybos ir saugumo pramonės stiprinimas“ aprašymą, skirtą pramonės pajėgumų stiprinimui, siekiant skatinti gynybos pajėgumus, ir dalyvauti derybose su EK dėl programos pakeitimo (įgyvendinta, atliepiama KŠSR – 2025(2)).

14. Sudaryti galimybes pasinaudoti Europos strateginių technologijų platformos (toliau – STEP) teikiamomis galimybės 2021–2027 metų ES investicijų programoje (įgyvendinta, atliepiama KŠSR – 2025(2)).
 15. Siekiant pasinaudoti STEP teikiamomis galimybėmis, parengti kvietimų dokumentaciją:
 - „STEP kaupiamasis finansavimas“;
 - „STEP alternatyvusis finansavimas“;
 - „STEP technologijų kūrimas ir / arba gamyba gynybos ir saugumo srityje“ (įgyvendinama, atliepiama KŠSR – 2025(2)).
 16. Įgyvendinti Kapitalo rinkos plėtros gairėse 2023–2025 metais numatytus veiksmus (įgyvendinta, atliepiama KŠSR – 2025(3)).
 17. Pakeisti teisinį reglamentavimą, sudarant sąlygas savivaldybių teikiamų viešųjų paslaugų (įskaitant viešąjį transportą) teikimą administruoti viešosioms įstaigoms, kurių dalininkės yra dvi ar daugiau savivaldybių, arba savivaldybių, kurios įgyvendina kitų savivaldybių joms perduotas funkcijas, įsteigtoms viešosioms įstaigoms (įgyvendinta, atliepiama KŠSR – 2025(3)).
 18. Efektyvinti Užimtumo tarnybos prie Lietuvos Respublikos socialinės apsaugos ir darbo ministerijos veiklos procesus ir funkcijas (įgyvendinama, atliepiama KŠSR – 2025(3)).
 19. Siekiant panaikinti neefektyvias mokesčines lengvatas, atsisakyti PVM lengvatinio tarifo taikymo šildymui ir karštam vandeniui bei malkoms (įgyvendinta, atliepiama KŠSR – 2025(4)).
 20. Siekiant, kad didelės pajamas gaunantys gyventojai svariau prisidėtų prie viešųjų paslaugų finansavimo, Lietuvos Respublikos GPM įstatyme nustatyti didesnę pajamų mokesčio progresyvumą ir teisingesnę mokesčinės naštos paskirstymą (įgyvendinta, atliepiama KŠSR – 2025(5)).
 21. Padidinti vaikų išlaikymo išmokas (įgyvendinta, atliepiama KŠSR – 2025 (5)).
- Siekiant išvengti informacijos dubliavimosi, detalesnė informacija apie šių priemonių įgyvendinimo veiksmus pateikta ES institucijų duomenų bazėje CeSaR.

8 lentelė. Plano reformų ir investicijų įgyvendinimo pažanga

Reformos ar investicijos pavadinimas		EGADP / PS*	KŠSR**	Bendrieji ES prioritetai ***	Įgyvendinimo statusas****
1. Gyventojų sveikata ir švietimas					
1.1.	<p style="writing-mode: vertical-rl; transform: rotate(180deg);">Žmogishkujų išteklių sveikatos apsaugos ir švietimo sistemose plėtra</p> <p>Siekti tolygesnio gydytojų ir slaugytojų pasiskirstymo regionuose, didinti sveikatos priežiūros specialistų kvalifikaciją, gerinti kvalifikacijos tobulinimo kokybę</p>	PS	2025 (1); 2025 (5); 2024 (3); 2023 (1); 2023 (3); 2020 (1); 2019 (2)	2	<p>Įgyvendinama pagal planą:</p> <ul style="list-style-type: none"> • siekiant užtikrinti reglamentuojamų sveikatos priežiūros profesijų notifikavimo procedūrų įgyvendinimą ir sudaryti sąlygas automatiniam profesinių kvalifikacijų pripažinimui ES valstybėse narėse, pagal visoms Lietuvos aukštosioms mokykloms išsiųstų užklausų dėl sveikatos priežiūros absolventų diplomų įrašų surinktus ir apdorotus duomenis EK buvo pateiktas pranešimas apie atnaujintus formalių kvalifikacijos įrodymų pavadinimus ir kitus techninius pakeitimus; • sutarta bendra Lietuvos Respublikos ekonomikos ir inovacijų ministerijos (toliau – EIM) ir Lietuvos Respublikos sveikatos apsaugos ministerijos (toliau – SAM) pozicija dėl minimalių kineziterapeutų mokymo reikalavimų reglamentavimo; • sveikatos priežiūros paslaugų kokybei ir prieinamumui gerinti buvo skiriamas finansavimas įvairių sveikatos priežiūros specialistų nuolatiniam profesiniam tobulėjimui; rengiami projektų finansavimo sąlygų aprašai; • priimti sprendimai padidinti valstybės finansuojamų medikų studijų vietų skaičių 2026 metų priėmimui – slaugos studijoms papildomai skirtos 85 vietos, slaugytojo padėjėjo profesinei mokymo programai – 100 vietų. Taip pat parengtas įstatymo pakeitimo projektas, kuriuo siūloma po 20 valstybės finansuojamų medicinos rezidentūros studijų skirti regionams; • pradėtas įgyvendinti projektas „Sveikatos specialistų rengimas, pritraukimas“, kuriame dalyvauja 53 savivaldybės. Savivaldybės pagal projektą gali apmokėti studijų kainą, skirti stipendiją, priedą prie darbo užmokesčio ir kt. asmenims, baigusiems nustatytas programas; • 2025 metais į Valstybinę akreditavimo sveikatos priežiūros veiklai tarnybą prie SAM dėl licencijos išdavimo kreipėsi 102 sveikatos priežiūros specialistai iš užsienio

Reformos ar investicijos pavadinimas			EGADP / PS*	KŠSR**	Bendrieji ES prioritetai ***	Įgyvendinimo statusas****
1.2.	Mokymasis visa	Tikslingai paskirti išteklius kokybiškam pedagogų rengimui, dėmesį skiriant pedagoginės praktikos trukmės didinimui ir trūkstančių specialybių mokytojų rengimui	–	2025 (6); 2020 (2); 2019 (2)	2	Įgyvendinama pagal planą: <ul style="list-style-type: none"> • buvo planuojama, kaip tikslingai nukreipti išteklius kokybiškam pedagogų rengimui: sudaryta darbo grupė rengė siūlymus ir rekomendacijas dėl kokybiško pedagogų rengimo ir trūkstančių specializacijų pedagogų pritraukimo ir išlaikymo priemonių; • atnaujintas Mokytojų rengimo reglamentas – aukštųjų mokyklų absolventams leista 2 metų trukmės pedagogikos profesinio kurso metu įgyti mokytojo kvalifikaciją ir norimo dėstyti dalyko kompetencijas; • buvo plėtojamos galimybės pritraukti kitų disciplinų specialistus į mokyklas, mokytojams įgyti kitų dalykų / specializacijų kompetencijų – buvo tęsiamas kito dalyko / specializacijos studijų ir stažuotų finansavimas
1.3.		Kasmet ne mažiau kaip 500 mokyklų vadovų, mokytojų ir kitų pedagoginių darbuotojų sudaryti galimybes tobulinti kompetencijas, prioritetą skiriant STEAM didaktikos stiprinimui	EGADP	2025 (6); 2023 (4); 2020 (2); 2019 (2)	2	Įgyvendinama pagal planą: <ul style="list-style-type: none"> • patvirtintos prioritetinės pedagoginių darbuotojų²⁰ (išskyrus aukštųjų mokyklų darbuotojus) kvalifikacijos tobulinimo sritys 2026–2028 metų laikotarpiui²¹; • Nacionalinei švietimo agentūrai pavesta parengti valstybinių ir savivaldybių švietimo įstaigų (išskyrus aukštąsias mokyklas) pedagoginių darbuotojų kvalifikacijos tobulinimo stebėsenos įgyvendinimo planą pagal 2026–2028 metų kvalifikacijos tobulinimo prioritetines sritis
1.4.		Bent 15 tūkst. asmenų per metus sudaryti galimybes plėtoti kompetencijas, įtraukiant valstybės ir savivaldybių vykdomas suaugusiųjų švietimo	EGADP	2025 (6); 2023 (4); 2020 (2); 2019 (2)	2	Įgyvendinama pagal planą: <ul style="list-style-type: none"> • buvo tobulinama IMP „Kursuok“ sistema: <ul style="list-style-type: none"> – patvirtinta darbo grupė pasiūlymams dėl „Kursuok“ sistemos tobulinimo parengti;

²⁰ Švietimo, mokslo ir sporto ministerijos 2025 m. veiklos ataskaita.pdf; patvirtinta Lietuvos Respublikos švietimo, mokslo ir sporto ministro 2025 m. gruodžio 9 d. įsakymu Nr. V-1238 „Dėl Pedagoginių darbuotojų (išskyrus aukštųjų mokyklų darbuotojus) 2026–2028 metų prioritetinių kvalifikacijos tobulinimo sričių patvirtinimo“.

²¹ Žiniasklaidos ir skaitmeninių kompetencijų stiprinimas; įtraukiojo ugdymo planavimo ir įgyvendinimo kompetencijų stiprinimas; kultūrinio tapatumo, tarpkultūrinio ir pilietiškumo kompetencijų stiprinimas; švietimo praktikos ir didaktikos kompetencijų stiprinimas; lyderystės ugdymo, lyderystės, konstruktyvaus bendravimo ir bendradarbiavimo profesiniuose ir tarpprofesiniuose mokytojų tinkluose kompetencijų stiprinimas; emocinių-motyvacinių kompetencijų stiprinimas.

Reformos ar investicijos pavadinimas		EGADP / PS*	KŠSR**	Bendrieji ES prioritetai ***	Igyvendinimo statusas****
	finansavimo priemonės į individualių mokymosi paskyrų (toliau – IMP) sistemą ir įdiegiant tvarų biudžeto lėšomis grįstą sistemos finansavimo modelį				<ul style="list-style-type: none"> – atliktas „Kursuok“ sistemos auditas ir remiantis jo išvadomis parengtas rekomendacijų įgyvendinimo planas; – atlikta „Kursuok“ sistemos korupcinės rizikos analizė; – parengti, suderinti ir patvirtinti IMP sistemą reglamentuojantys teisės aktai; – sukurta ir pradėjo veikti Užimtumo tarnybos valdomos informacinės sistemos edBirža ir IMP informacinės sistemos integracija; • atnaujintas platformos „Kursuok“ finansavimas (biudžetas papildytas 3,92 mln. eurų) – nuo 2025 metų IV ketv. skiriamas finansavimą didžiausias prioritetas teikiamas asmenims, kuriems nustatytas 55 proc. ar mažesnis dalyvumo lygis; • registruotų asmenų skaičius buvo 10 180, finansavimas skirtas 7 036 asmenims: skaitmenines kompetencijas ugdančiose mokymosi programose – 2 795 asmenims; kitose mokymosi programose – 4 241 asmeniui
1.5.	Sukurti ir įgyvendinti mikrokredencialų (mažos trukmės mokymo programų) sistemos veikimą ir kokybę užtikrinantį reglamentavimą, sudarantį sąlygas kaupti ir pripažinti įgytų kompetencijų rezultatus	–	2025 (6); 2020 (2); 2019 (2)	2	<p>Igyvendinama pagal planą:</p> <ul style="list-style-type: none"> • pasirašyta projekto „Asmens įgytų kompetencijų pripažinimo ir vertinimo galimybių išplėtimas (PRI(SI)PAŽINK)“ sutartis. Pagal projektą bus sukurtas mikrokredencialų modelis Lietuvai; • ekspertų darbo grupė vykdė geriausios tarptautinės praktikos analizę
1.6.	Siekiant ilgalaiškės priežiūros paslaugas organizuoti, teikti ir finansuoti vieno langelio principu, parengti ir priimti teisės aktus, reglamentuojančius integruotą ilgalaiškės priežiūros paslaugų teikimo modelio įgyvendinimą	–	2025 (3); 2024 (1); 2023 (3); 2022 (3); 2019 (2)	2	<p>Igyvendinama pagal planą.</p> <p>Siekiant sukurti integruotą ilgalaiškės priežiūros paslaugų modelį, sudaryta darbo grupė, kurios nariai yra Socialinės apsaugos ir darbo ministerijos (toliau – SADM), SAM, FM, Lietuvos savivaldybių asociacija, savivaldybės, Valstybinė ligonių kasa prie SAM ir kt. atstovai. Darbo grupėje buvo aptariamasi ilgalaiškės priežiūros paslaugų gavėjų grupės, ilgalaiškės priežiūros paslaugų finansavimo mechanizmas ir integruotas klausimynas ilgalaiškės priežiūros paslaugų poreikiui įvertinti</p>
1.7.	Sumažinti laukimo pas gydytojus eiles ir taip pagerinti sveikatos priežiūros paslaugų prieinamumą, didinti	PS	2025 (1); 2025 (5); 2024 (3);	2	<p>Igyvendinama pagal planą:</p>

Reformos ar investicijos pavadinimas	EGADP / PS*	KŠSR**	Bendrieji ES prioritetai ***	Įgyvendinimo statusas****
sergančiųjų lėtinėmis ligomis priežiūros kokybę		2023 (1); 2023 (3); 2022 (3); 2020 (1); 2019 (2)		<ul style="list-style-type: none"> • parengtas Lietuvos Respublikos ligos ir motinystės socialinio draudimo įstatymo pakeitimo projektas, siekiant panaikinti prievolę gauti nedarbingumo pažymėjimą už pirmąsias dvi ligos dienas; projektas pateiktas peržiūrai, vykdomos konsultacijos su darbdavių atstovais; • parengti ir patvirtinti Lietuvos Respublikos sveikatos priežiūros įstaigų įstatymo pakeitimai, sudarantys sąlygas teikti nuotolines asmens sveikatos priežiūros paslaugas ne sveikatos priežiūros įstaigose. Tikimasi, kad šios įstatymo pataisos pagerins paslaugų prieinamumą, ypač regionuose, kuriuose mažėja asmens sveikatos priežiūros specialistų; • pasirašytos 55 projektų sutartys pagal kvietimą „Sveikatos centrų veiklos modelio įdiegimas“. Šiais projektais siekiama įdiegti efektyvius paslaugų teikimo metodus, pagerinti sveikatos priežiūros paslaugų kokybę ir prieinamumą pacientams, sergantiems viena ar keliomis lėtinėmis neinfekcinėmis ligomis; • pradėtas projektas pagal priemonę „Sveikatos priežiūros specialistų mokymai ir pritraukimas“, kuriuo siekiama pritraukti šeimos gydytojus, slaugytojus ir kitus specialistus į sveikatos priežiūros įstaigas; • buvo didinamas rezidentūros mokymo bazių skaičius, ilginama minimali profesinės praktikos, vykdomos neuniversitetinėje ligoninėje, trukmė, didinamas rezidentūros mokymo bazių indėlis į medicinos rezidentų atlyginimus; • pasirašyta sektoriaus kolektyvinė sutartis, kuria įsipareigojama didinti sveikatos priežiūros specialistų atlyginimus, pirmenybę teikiant slaugytojų darbo užmokesčiui; • išplėsta vaikų ir paauglių prieiga prie psichikos sveikatos priežiūros paslaugų. Šiuos pacientus aptarnauja ne mažiau kaip 3 specialistų komanda, kurią sudaro vaikų ir paauglių psichiatras, medicinos psichologas, psichikos sveikatos slaugytojas ir (arba) kt.; • psichikos sveikatos centrų komandos papildytos nauja psichikos sveikatos atvejų vadybininko pareigybe ir skirtas papildomas finansavimas

Reformos ar investicijos pavadinimas	EGADP / PS*	KŠSR**	Bendrieji ES prioritetai ***	Įgyvendinimo statusas****
1.8. Mažinti prevencinėmis priemonėmis išvengiamą mirtingumą – skatinti gyventojus aktyviau dalyvauti prevencinėse programose ir didinti sveikatos raštingumą	PS	2025 (5); 2024 (3); 2023 (3); 2022 (3)	2	<p>Įgyvendinama pagal planą:</p> <ul style="list-style-type: none"> • buvo vykdomos visuomenės sveikatos išsaugojimo ir stiprinimo veiklos, pavyzdžiui, atliekamos valstybinės visuomenės sveikatos funkcijos visuomenės sveikatos biuruose (iš viso 51 biure), atnaujintas pagrindinių visuomenės sveikatos paslaugų sąrašas; • aptartas skiepavimo registracijos skaitmeninimas, planuojama į skiepavimo registraciją įtraukti papildomas vakcinas; • buvo tęsiamas projektas „Užkrečiamųjų ligų stebėsenos sistemos stiprinimas Lietuvoje“, apimantis skaitmeninimą, kompetencijų infekcinių ligų valdymo srityje stiprinimą ir kt. Visuomenė reguliariai informuojama apie skiepimą nuo užkrečiamųjų ligų – 2025 metais Nacionalinis visuomenės sveikatos centras prie SAM įvykdė 400 visuomenės informavimo veiksmų užkrečiamųjų ligų ir imunoprofilaktikos tema. Organizuoti susitikimai su gyventojais ir ekspertais savivaldybėse, kurios pasižymi mažiausiomis vaikų skiepavimo aprėptimis; • sukurta žmogaus papildomos viruso skiepavimo suvestinė ir tęsiamas projektas pagal priemonę „Skiepavimo aprėpties suvestinių, įtrauktų į Nacionalinį imunizacijos kalendorių, parengimas“; • buvo įgyvendinamos veiklos, skirtos sveikatos stiprinimui, pavyzdžiui, asmenims, sergantiems širdies ir kraujagyslių ligomis, gimdos kaklelio, krūties, storosios žarnos vėžio ankstyvosios diagnostikos programos, neįgaliųjų sveikatos gyvensenos skatinimas ir kt.; • buvo vykdomi ir rengiamasi vykdyti sveikatos gyvensenos projektus bei veiklas, pavyzdžiui, projektas „Sveikatos raštingumo didinimas“, sveikatos stiprinimo programos tėvams „Neįtikėtini metai“ ir „Augimas žaidžiant“ ir kt.; • parengtas ir atnaujintas Sveikatą stiprinančių mokyklų (toliau – SSM) internetinis žemėlapis. 2025 metais SSM tinklą papildė 36 naujos SSM ir 21 aktyvi mokykla; • buvo vykdomas projektas „Užkrečiamųjų ligų epidemiologinės stebėsenos stiprinimas gerinant atvejų ir protrūkių tyrimo bei duomenų analizės kokybę“;

Reformos ar investicijos pavadinimas	EGADP / PS*	KŠSR**	Bendrieji ES prioritetai ***	Įgyvendinimo statusas****
				<p>pagal kurį numatyta parengti 60 užkrečiamųjų ligų valdymo algoritmų, sukurti integruotų paslaugų asmenims, sergantiems tuberkulioze, aprašymus ir kt.;</p> <ul style="list-style-type: none"> • buvo organizuojamos kompleksinės ir integruotos visuomenės sveikatos paslaugos ir teikiamos pagrindinės visuomenės sveikatos paslaugos tikslinėms grupėms, pavyzdžiui, 28 savivaldybių visuomenės sveikatos biurai vykdė bandomuosius modelius (bendruomeninis vėžio prevencijos, bendruomeninis motinos, vaiko ir šeimos sveikatos stiprinimo ir kt.)
1.9. Didinti sveikatos priežiūros paslaugų kokybę diegiant inovatyvius ligų diagnostikos ir gydymo sprendimus	–	2025 (5); 2024 (4); 2020 (1); 2019 (2)	2	<p>Įgyvendinama pagal planą:</p> <ul style="list-style-type: none"> • buvo vykdomas infekcinių ligų klasterių centrų modernizavimas; • buvo parengti ir pateikti FM 2021–2027 metų ES fondų investicijų programos pakeitimo pasiūlymai; • buvo rengiama arba parengta ir patvirtinta įvairių priemonių dokumentacija, pavyzdžiui, priemonės „Sveikatos sistemos atsparumo ekstremalioms situacijoms, krizėms ir karinėms grėsmėms stiprinimas“ pakeitimai, jos aprašas, projektų finansavimo sąlygų aprašas ir kt.; • buvo planuojamos priemonės „Sveikatos priežiūros paslaugų kokybės ir prieinamumo gerinimas“ veiklos, skirtos pirminės sveikatos priežiūros ir specializuotų sveikatos priežiūros specialistų kvalifikacijai gerinti; • buvo rengiamasi inicijuoti darbo grupę pacientų grupių ir (arba) kriterijų, skirtų pacientams, kuriems taikoma medicininė evakuacija, klausimams spręsti ir sudaryta tarpinstitucinė darbo grupė tarpinstitucinės sąveikos algoritmo, skirto reaguoti į incidentus, susijusius su cheminėmis medžiagomis, projektui parengti; • įdiegta nauja bioterorizmo sukėlėjų aptikimo metodika Nacionalinėje visuomenės sveikatos priežiūros laboratorijoje ir rengtas cheminio, biologinio, radiologinio ir branduolinio saugumo algoritmas; • buvo įgyvendinamos veiklos ekstremaliųjų situacijų ir mobilizacijos klausimais, pavyzdžiui, parengtos Lietuvos Respublikos Vyriausybės kanceliarijos Nacionalinio krizių valdymo centro mobilizacijos veiksmų procedūros ir

Reformos ar investicijos pavadinimas	EGADP / PS*	KŠSR**	Bendrieji ES prioritetai ***	Įgyvendinimo statusas****
				<p>Ekstremaliųjų situacijų valdymo planas, Nacionalinio kraujo centro mobilizacijos planas ir kt.;</p> <ul style="list-style-type: none"> • parengtas susitarimo dėl bendradarbiavimo tiekiant kraują ir kraujo komponentus su Estijos ir Latvijos SAM projektas; • parengta paskirtinė programa „Personalizuota medicina – ilgesnei gyvenimo trukmei ir kokybiškesniam gyvenimui“, kurią numatoma įgyvendinti 2026–2031 metais
1.10. Stiprinti gyventojų psichikos sveikatą – didinti visuomenės psichologinį atsparumą ir psichikos sveikatos raštingumą, plėtoti bendruomenines ir nemedikamentines psichikos sveikatos priežiūros paslaugas	PS	2025 (5); 2024 (3); 2023 (3); 2022 (3); 2020 (1); 2019 (2)	2	<p>Įgyvendinama pagal planą:</p> <ul style="list-style-type: none"> • buvo vykdomos priemonės „Gyventojų psichikos sveikatos stiprinimas ir psichoaktyviųjų medžiagų vartojimo bei kitokio priklausomybę sukeliančio elgesio kontrolės ir prevencijos plėtra“ veiklos (psichoaktyviųjų medžiagų vartojimo prevencijos programų pritaikymas ir bandomasis įgyvendinimas ir kt.); • buvo vykdomos psichikos sveikatos stiprinimo, psichikos sveikatos raštingumo didinimo ir stigmų mažinimo veiklos: tęsiamas Higienos instituto projektas „Psichikos sveikatos stiprinimas, psichikos sveikatos raštingumo didinimas ir psichikos sveikatos stigmos mažinimas“; • buvo vykdoma savižudybių prevencija, vykdant psichikos sveikatos priežiūros specialistų mokymų (23 psichikos sveikatos specialistai buvo apmokyti pagal specializuotą trumpalaikę intervencinę programą po bandymo nusižudyti. Šią terapiją privaloma taikyti psichiatrijos stacionaruose nuo 2025 metų rugsėjo), krizių skambučių centro ir mobilios psichologinės krizių valdymo komandos paslaugų teikimo bei kitas veiklas. Pradėtas vykdyti projektas „Psichikos sveikatos stiprinimas, stigmatizavimo mažinimas, savižudybių prevencija Vidurio, vakarų Lietuvos ir Sostinės regionuose“, kurio metu numatoma parengti bazinių savižudybių prevencijos mokymų programą, savižudybių intervencijos mokymų programą bei bazinių savižudybių prevencijos mokymų programą instruktoriams; • pradėtas vykdyti ES projektas JA PRISM; organizuoti savižudybių prevencijos mokymai savivaldybių, įstaigų, įmonių ir organizacijų darbuotojams; rengtos bazinio ir pradinio lygio savižudybių prevencijos mokymo programos ir kt.;

Reformos ar investicijos pavadinimas		EGADP / PS*	KŠSR**	Bendrieji ES prioritetai ***	Įgyvendinimo statusas****
					<ul style="list-style-type: none"> buvo vykdomos psichoaktyviųjų medžiagų vartojimo prevencijos, ankstyvosios intervencijos, pagalbos ir žalos mažinimo veiklos, pavyzdžiui, informavimo ir sąmoningumo didinimo kampanija apie psichoaktyviųjų medžiagų vartojimo prevenciją tarp vaikų, skirta tėvams, mokyklų administracijoms ir darbuotojams; paskelbtas kvietimas įgyvendinti projektus apie tabako ir susijusių gaminių daromą žalą sveikatai ir ekonomikai bei kt.; 2025 metais baigti 9 psichiatrijos dienos stacionaro paslaugų prieinamumo gerinimo projektai
1.11.	Siekiant pagerinti Lietuvos aukštojo mokslo kokybę, atnaujinti išorinio aukštųjų mokyklų vertinimo modelį	–	2025 (3); 2025 (6); 2024 (4); 2020 (2); 2019 (2)	2	<p>Įgyvendinama pagal planą:</p> <ul style="list-style-type: none"> patvirtintas naujo mokslo ir studijų institucijų išorinio kokybės užtikrinimo modelio rengimo planas ir įgyvendinamos jo veiklos, konsultacijos su akademinė bendruomene dėl modelio; vykdytos diskusijos dėl naujos tvarkos įgyvendinimo terminų ir sąsajos su mokslo vertinimo sistema; pradėtos diskusijos su partneriais dėl atnaujinamo aukštųjų mokyklų vertinimo modelio, siekiant, kad nuo 2028 metų pradėdamos vykdyti ekspertinis mokslinių tyrimų ir eksperimentinės plėtros (toliau – MTEP) vertinimas būtų susietas su išoriniu vertinimu ir nebūtų dubliavimo; atnaujinti formaliųjų MTEP, meno veiklos vertinimų tvarkų aprašai ir duomenų teikimo formos
2. Socialinė apsauga					
2.1.	Socialinio būsto prieinamumas Nustatyti socialinio būsto kokybės reikalavimus, peržiūrėti valstybės iš dalies kompensuojamų būsto kreditų, vertinamų pajamų ir turto dydžius, siekiant gerinti sąlygas paramai būstui įsigyti ar išsinuomoti ir didinti	–	2025 (5); 2023 (3); 2022 (3)	2	<p>Įgyvendinama pagal planą:</p> <ul style="list-style-type: none"> atlikta sisteminė paramos būstui peržiūra, siekiant didinti šios paramos efektyvumą ir taiklumą; parengtas ir viešajam derinimui 2026 m. I ketv. pateiktas Lietuvos Respublikos paramos būstui įsigyti ar išsinuomoti įstatymo pakeitimo įstatymo projektas. Įstatymo projektu siūloma pakeisti pajamų ir turto vertinimo sistemą, atsisakant turto deklaracijų teikimo VMI, pakeisti pajamų ir turto dydžius, didinti valstybės iš

Reformos ar investicijos pavadinimas		EGADP / PS*	KŠSR**	Bendrieji ES prioritetai ***	Įgyvendinimo statusas****
	paramos teikimo taiklumą*****				dalis kompensuojamų kreditų dydžius, suvienodinti subsidijų dydžius, įtvirtinti minimalius socialinio būsto kokybės reikalavimus, nustatyti neterminuotas savivaldybės būsto nuomos sutartis pažeidžiamoms grupėms ir kt.
2.2.	Plėsti socialinio būsto fondą asmenims su negalia ir gausioms šeimoms, būstu papildomai aprūpinant ne mažiau kaip 25 proc. jo laukiančių asmenų ir šeimų*****	PS	2025 (5); 2023 (3); 2022 (3)	2	Įgyvendinama pagal planą: <ul style="list-style-type: none"> buvo įgyvendinami socialinio būsto fondo plėtros projektai savivaldybėse. Planuojama, kad 2024–2030 metais socialinio būsto plėtra bus įgyvendinta 51 savivaldybėje (šiuo metu pasirašytos 47 projektų finansavimo sutartys). Naujai įsigytuose socialiniuose būstuose bus apgyvendinta apie 2 700 asmenų; buvo rengiami ir EK pateikti 2021–2027 metų ES fondų investicijų programos pakeitimai, atsižvelgiant į atnaujintas ES 2024–2029 metų politikos gaires. Patvirtinus 2021–2027 metų ES fondų investicijų programos pakeitimus, parengti ir suinteresuotoms institucijoms 2026 m. I ketv. pateikti derinti priemonės finansavimo gairių pakeitimai
2.3.	Sukurti, diegti, taikyti, palaikyti ir prižiūrėti socialinių paslaugų kokybės reikalavimus*****	PS	2025 (3); 2024 (3); 2023 (3); 2022 (3)	2	Įgyvendinama pagal planą. Įvykdytas pirmasis bandomasis socialinių paslaugų kokybės reikalavimų testavimo etapas. Jame dalyvavo 153 socialinių paslaugų įstaigos iš įvairių Lietuvos regionų, teikiančios platų spektrą socialinių paslaugų (numatyta, kad iki 2027 metų pabaigos testavime dalyvaus iš viso 320 socialinių paslaugų įstaigų)
2.4.	Tobulinti užimtumo rėmimo priemonių įgyvendinimą, ypač skatinant kvalifikacijų ir kompetencijų įgijimą, bei plėtoti regioninių karjeros centrų tinklą visoje šalies teritorijoje*****	EGADP, PS	2025 (3); 2025 (6); 2024 (3); 2024 (4); 2023 (1); 2023 (3); 2022 (3); 2020 (2); 2019 (2)	2	Įgyvendinama pagal planą: <ul style="list-style-type: none"> atliktas <i>ex post</i> vertinimas, siekiant patobulinti užimtumo rėmimo priemonių įgyvendinimą ir daugiausia dėmesio skiriant aukštą pridėtinę vertę kuriančių kvalifikacijų ir kompetencijų įgijimo priemonei; buvo plečiamas regioninių karjeros centrų tinklas: veikia 19 regioninių karjeros centrų – juose teikiamos karjeros konsultacijos, rengiami karjeros planai, įdarbinimo dokumentai, vizitai į įmones ir kt.; sėkmingai įvykdyta bendra SADM ir Lietuvos Respublikos švietimo, mokslo ir sporto ministerijos (toliau – ŠMSM) iniciatyva – baigta kurti sąsaja tarp Užimtumo tarnybos informacinės sistemos ir IMP sistemos (www.kursuok.lt), įsigaliojo visi reikiami teisės aktai. Atnaujinant sistemą, patobulintos funkcijos, o paramos mokymuisi priemonių organizavimo procesai tapo labiau suskaitmeninti ir

Reformos ar investicijos pavadinimas	EGADP / PS*	KŠSR**	Bendrieji ES prioritetai ***	Įgyvendinimo statusas****
				patogesni priemonių dalyviams ir mokymo teikėjams, siekiant sklandžiau ir moderniau organizuoti paramos mokymuisi priemones, pagerinti informacijos apie mokymosi galimybes sklaidą, mokymo programų kokybę, jų įgyvendinimo priežiūrą ir stebėseną
2.5.	–	2025 (5); 2024 (1); 2020 (2)	2	<p>Įgyvendinta.</p> <ul style="list-style-type: none"> • atlikti Lietuvos Respublikos nedarbo socialinio draudimo įstatymo pakeitimai, kurie įsigalios 2026 m. liepos 1 d. Pakeitimais sustiprinta socialinė apsauga nedarbo atveju priešpensinio amžiaus asmenims, jie skatinami nesirinkti išankstinės senatvės pensijos, siekiant juos ilgiau išlaikyti darbo rinkoje; • padidinta nedarbo išmokų sąsaja su socialinio draudimo įmokomis – teisei į nedarbo išmoką įgyti nustatytas minimalus 12 mėnesių nedarbo draudimo stažas per paskutinius 24 mėnesius iki bedarbio statuso įgijimo dienos; sumažinta pastovioji išmokos dalis ir padidinta kintamoji išmokos dalis, kurios dydį tiesiogiai įtakoja sumokėtos nedarbo draudimo įmokos
2.6.	–	2025 (5); 2024 (1); 2024 (3)	2	<p>Įgyvendinama pagal planą.</p> <p>Sprendžiant vyresnio amžiaus žmonių pajamų didinimo klausimą ir atsižvelgiant į esamą pensijų indeksavimo mechanizmą (pagal vidutinio darbo užmokesčio (toliau – VDU) vidurkį kartu su papildomu individualios pensijos dalies indeksu leidžia indeksuoti pensijas sparčiau, nei auga darbo užmokestis ir infliacija šalyje) ir Valstybinio socialinio draudimo rezervinio fondo kaupimo tempą bei pensijų gavėjų skurdo lygį, buvo planuojama atlikti kompleksinę Valstybinio socialinio draudimo rezervinio fondo analizę, siekiant rasti tinkamą pusiausvyrą tarp rezervo poreikio ir dabartinių išmokų finansavimo. Analizės atlikimo terminas yra 2027 metų IV ketv., atsižvelgiant į tai, kad ją atliekant svarbu įvertinti II pensijų kaupimo sistemos pertvarkos pereinamąjį laikotarpį (2026–2027 metai), kai šios sistemos dalyviai spręs, ar toliau dalyvauti pensijų fonduose, o nutraukus dalyvavimą kaupime dalis sukauptų lėšų bus pervesta į VSDF ir taps papildomomis rezervinio fondo pajamomis</p>
2.7.	–	2024 (1); 2024 (3)	2	<p>Įgyvendinta</p> <p>Priimti Lietuvos Respublikos pensijų kaupimo įstatymo pakeitimai, kuriais: panaikintas automatinis įtraukimas ir palikta vien savanoriško prisijungimo prie</p>

Reformos ar investicijos pavadinimas		EGADP / PS*	KŠSR**	Bendrieji ES prioritetai ***	Igyvendinimo statusas****
	sistemos lankstumą ir patrauklumą, darbdavių dalyvavimą, subalansuoti finansines paskatas, užtikrinti galimybę nutraukti kaupimą, kai jis tampa apsunkintas ar betikslis				kaupimo galimybė; sudarytos lankstesnės dalyvavimo pensijų kaupime sąlygos (numatyta galimybė vieną kartą per visą kaupimo laikotarpį atsiimti 25 proc. turto; galimybė stabdyti pensijų įmokų mokėjimą 12 mėn. neribojant kreipimūsi skaičiaus; baigti dalyvavimą pensijų kaupime išskirtiniais atvejais, kai kaupimas tampa betikslis ar apsunkintas; pasirinkti išmokos rūšį, kai sukauptas turtas nesiekia anuiteto ribos; atsiimti visą sukauptą sumą likus 5 metams iki senatvės pensijos amžiaus, kai sukaupta suma nesiekia pusės anuiteto ribos). Pakeitimai įsigaliojo 2026 m. sausio 1 d.
2.8.	Pakeisti socialinių išmokų bazinių dydžių indeksavimo tvarką, siekiant užtikrinti, kad ji atspindėtų kainų ir VDU pokyčius	EGADP	2025 (1); 2024 (1); 2020 (2); 2019 (1)	2	Igyvendinta. Patvirtintas naujos redakcijos Lietuvos Respublikos socialinės apsaugos išmokų atskaitos rodiklių ir bazinio bausmių ir nuobaudų dydžio nustatymo įstatymas, kuriame numatyta, kad nuo 2026 metų baziniai dydžiai, nuo kurių priklauso socialinės išmokos, būtų indeksuojami atsižvelgiant ne tik į infliaciją, bet ir į VDU augimo tempą. Baziniai dydžiai, nuo kurių priklauso socialinės išmokos, nebesiejami tik su praėjusių metų minimalių vartojimo poreikių dydžiu, o susiejami su einamųjų ir ateinančių metų minimalių vartojimo poreikių dydžio pokyčiais, taip pat su prognozuojamu darbo užmokesčio augimu atitinkamiems metams, kuriems skaičiuojami baziniai dydžiai. Indeksavimo koeficientas nustatomas vienodas visiems baziniams dydžiams (bazinei socialinei išmokai, valstybės remiamoms pajamoms, tikslinių kompensacijų bazei ir šalpos pensijų bazei) pagal minimalių vartojimo poreikių dydžio ir darbo užmokesčio pokyčio vidurkį
2.9.	Parengti ir priimti Piniginės socialinės paramos nepasiturintiems gyventojams įstatymo pakeitimo įstatymą, kuriuo būtų skatinama paramos gavėjų motyvacija įsidarbinti ir išlikti aktyvioje darbo rinkoje, sudarytos palankesnės sąlygos gauti paramą vienišiams tėvams, vaikams (asmenims) su negalia, taip pat peržiūrėti turto vertinimo kriterijai*****	EGADP	2025 (5); 2024 (1); 2020 (2); 2019 (1)	2	Igyvendinta: <ul style="list-style-type: none"> • priimtas Lietuvos Respublikos piniginės socialinės paramos nepasiturintiems gyventojams įstatymo pakeitimo įstatymas Nr. XV-725, kuriuo nuo 2026 m. birželio 1 d. didinamas piniginės socialinės paramos nepasiturintiems gyventojams prieinamumas ir adekvatumas, paskatos integruotis į darbo rinką: atsisakyta reikalavimo dirbti nustatytą darbo laiko trukmę (du trečdalius maksimalaus darbo laiko); sutrumpintas registracijos Užimtumo tarnyboje laikotarpis iki įsidarbinimo – nuo 6 iki 3 mėn.; nustatyta, kad 100 proc. dydžio buvusios socialinės pašalpos, mokėtos iki įdarbinimo, bus mokama 6 mėn. (vietoj 3 mėn.); nustatyta, kad tėvai, vieni auginantys vaikus, kuriems nenustatyta tėvystė ir (ar) priteistas išlaikymas, 12 mėn. laikotarpiu turės teisę gauti socialinę pašalpą, skiriant ją visai šeimai, ir

Reformos ar investicijos pavadinimas	EGADP / PS*	KŠSR**	Bendrieji ES prioritetai ***	Įgyvendinimo statusas****
				<p>kompensacijas už būsto šildymą bei vandenį, per šį laikotarpį asmenys privalo kreiptis į teismą dėl tėvystės nustatymo / išlaikymo priteisimo arba sudaryti teismo patvirtintą sutartį dėl vaiko, kuriam pripažinta tėvystė, materialinio išlaikymo; sudarytos palankesnės sąlygos gauti piniginę socialinę paramą šeimoms, auginančioms vaikus su negalia, – į gaunamas pajamas bus neįskaitoma šalpos negalios pensija, mokama vaikams su negalia, ir asmenims, pripažintiems netekusiais 45 proc. ir daugiau dalyvumo, jeigu pirmą kartą jie tokiais pripažinti iki dienos (įskaitytinai), kurią jiems sukanka 24 metai, kol jie mokosi pagal bendrojo ugdymo programą; absoliučiais dydžiais išreikštos atskirų rūšių turto vertės susietos su socialinės paramos išmokų baziniu rodikliu (valstybės remiamomis pajamomis), siekiant užtikrinti jų automatinį indeksavimą, taip pat padidinti piniginių lėšų normatyvas bei būsto ploto normatyvas individualiems namams, taikomi bendram turto vertės normatyvui apskaičiuoti, ir pakeista pasitelkimo visuomenei naudingai veiklai atlikti tvarka;</p> <ul style="list-style-type: none"> • nuo 2027 metų keičiasi piniginės socialinės paramos finansavimo modelis, siekiant užtikrinti pakankamą finansavimą, reikalingą piniginei socialinei paramai teikti: savivaldybėms piniginei socialinei paramai finansuoti bus skiriama per praėjusius 3 biudžetinius metus iki metų, kuriais planuojamas kitų biudžetinių metų lėšų poreikis, faktiškai panaudotų lėšų vidutinė metinė suma
2.10.	–	2025 (5); 2023 (1)	2	<p>Įgyvendinama pagal planą. Buvo įgyvendinamas Direktyvos (ES) 2024/2831 dėl darbo platformoje sąlygų gerinimo perkėlimas į nacionalinę teisę, rengiant Lietuvos Respublikos darbo kodekso pakeitimo projektą ir kitus lydimuosius teisės aktus:</p> <ul style="list-style-type: none"> • parengti preliminarūs projektai, konsultuojantis su atitinkamų nacionalinių institucijų atstovais; • surengti 5 susitikimai su socialiniais partneriais, atstovaujančiais platformoms ir platformų darbuotojams; • pateikti pradiniai projektai Lietuvos Respublikos trišalei tarybai ir įvyko 7 Darbo santykių komisijos prie Trišalės tarybos posėdžiai, kuriuose buvo išsamiai aptartos nuostatos. Planuojama svarstyti Trišalėje taryboje 2026 m. balandžio 30 d.

Reformos ar investicijos pavadinimas		EGADP / PS*	KŠSR**	Bendrieji ES prioritetai ***	Igyvendinimo statusas****	
2.11.	Mažinti vaikų socialinę atskirtį per Vaiko garantijų sistemą, plėtojant paslaugas vaikams, (galimai) patyrusiems seksualinį smurtą, vaikams, patyrusiems psichotrauminius įvykius, globojamiems (rūpinamiems) šeiminiuose namuose, pasižymintiems aukštos rizikos elgesiu (įskaitant seksualizuotą elgesį), vaikams vaikų socializacijos centre ir vaikams, turintiems negalią*****	PS	2025 (5); 2023 (1); 2023 (3); 2022 (3)	2	<p>Igyvendinama pagal planą.</p> <p>Pagal įgyvendinamą ESF+ finansuojamų priemonių rinkinį, iš kurių kiekviena priemonė skirta skirtingoms pažeidžiamose situacijose esančioms vaikų grupėms ir teikia individualiai pritaikytas, įrodymais grįstas paslaugas (siekiant sumažinti skirtingų priežasčių sukeltą vaikų skurdą ir socialinę atskirtį per Vaiko garantijų sistemą):</p> <ul style="list-style-type: none"> • patvirtintas projekto „Pagalba vaikams su vidutine ir sunkia negalia ir jų šeimoms“ finansavimo sąlygų aprašas, parengta projekto paraiška. Projektą įgyvendins Asmens su negalia teisių apsaugos agentūra prie SADM kartu su savivaldybėmis (dalyvauja 54 savivaldybės iš 60); • patvirtintas ir pradėtas įgyvendinti projektas „Pagalba vaikams, gyvenantiems vaikų socializacijos centruose“. Projektą įgyvendina Socialinių paslaugų priežiūros departamentas prie SADM; • patvirtintas ir pradėtas įgyvendinti projektas „Pagalba vaikams, nukentėjusiems nuo seksualinės prievartos“. Projektą įgyvendina Valstybės vaiko teisių apsaugos ir įvaikinimo tarnyba prie SADM per specializuotos pagalbos vaikams ir šeimoms skyrių, veikiančią pagal <i>Barnahus</i> modelį; • patvirtintas projekto „Pagalba vaikams, gyvenantiems bendruomeniniuose vaikų globos namuose ir šeiminiuose namuose, ir vaikams, kuriems būdingas didelės rizikos elgesys, įskaitant seksualizuotą elgesį“ aprašas, rengiamas projektas. Projektą įgyvendins Valstybės vaiko teisių apsaugos ir įvaikinimo tarnyba prie SADM 	
3. Valstybės valdymas						
3.1.	Skaitmeninimas	Įveikinti hibridinės debesijos modelį ir sukurti saugią informacinių technologijų infrastruktūrą paslaugoms skaitmeninėje erdvėje teikti	EGADP	2023 (1); 2020 (3)	1; 2	<p>Igyvendinama pagal planą:</p> <ul style="list-style-type: none"> • atnaujinta ir patvirtinta Valstybės hibridinės debesijos paslaugų teikimo informacinių technologijų infrastruktūros architektūra; • įvykdytos viešosios debesijos paslaugų, reikalingų įdiegti hibridinį informacinių ir ryšių technologijų infrastruktūros modelį, viešųjų pirkimų procedūros, pasirašytos sutartys, pradėtos teikti paslaugos. Sudaryta galimybė konsoliduotoms

Reformos ar investicijos pavadinimas		EGADP / PS*	KŠSR**	Bendrieji ES prioritetai ***	Įgyvendinimo statusas****
					įstaigoms užsisakyti viešosios debesijos paslaugas ir jomis naudotis. Parengtos visos debesijos aplinkos ir pradėtos teikti paslaugos. 2025 metais 9 valstybės institucijų informacinės sistemos pradėjo naudoti viešosios debesijos paslaugas; <ul style="list-style-type: none"> iš technologinės perspektyvos hibridinis modelis buvo galutinai įdiegtas ir valstybės institucijos gali naudotis jo teikiamomis galimybėmis: sukurtos reikalingos aplinkos, įgyvendintas kompetencijų ugdymas, pasirašytos sutartys su partneriais ir kt.
3.2.	Užtikrinti E. kultūros platformoje prieinamų skaitmeninių kultūros išteklių įvairovę, atsinaujinimą, jų panaudojimą įvairiose srityse, ypač turizmo, taip pat formaliajame ir neformaliajame švietime, praturtinant ugdymo turinį ir pasiūlant švietimo sistemos dalyviams inovatyvius mokymo ir mokymosi būdus	EGADP	2024 (1); 2024 (2); 2023 (1); 2020 (2); 2020 (3); 2019 (2)	–	Įgyvendinama pagal planą: <ul style="list-style-type: none"> buvo įgyvendinamas projektas „ELVIS – pritaikytų medijų platforma“: atlikti platformos modernizavimo darbai, įsigyti ir integruoti lietuvių kalbos teksto sintezavimo bei iliustracijų aprašymo įrankiai; įgyvendintos leidėjams skirtos įtraukiosios leidybos mokymų veiklos ir kt.; buvo įgyvendinamas projektas „eKultūros platforma“: įvykdyti visi projekte numatyti didieji viešieji pirkimai; pradėta komunikacijos kampanija viešojoje erdvėje. Bendras projekto baigtumas iki 2025 metų pabaigos buvo 70,75 proc.
3.3.	Kurti pažangias ir skaitmenizuotas teisinės paslaugas	EGADP	2023 (1); 2020 (3)	–	Įgyvendinama pagal planą: <ul style="list-style-type: none"> parengtas ir su suinteresuotomis institucijomis suderintas Vyriausybės nutarimo „Dėl Dokumentų legalizavimo ir tvirtinimo pažyma (Apostille) tvarkos aprašo patvirtinimo“ pakeitimo projektas, kuriuo siekiama įteisinti Lietuvoje elektroninių apostilių išdavimą; toliau įgyvendinamas projektas „Antstolių informacinės sistemos modernizavimas, sukuriant elektronines paslaugas antstoliams, išieškotojams ir skolininkams bei nemokumo administratoriams“; parengtas, suinteresuotoms institucijoms pateiktas derinti ir pagal jų pasiūlymus tikslinamas Vyriausybės nutarimo „Dėl Vykdyto išlaidų dydžių nustatymo

Reformos ar investicijos pavadinimas		EGADP / PS*	KŠSR**	Bendrieji ES prioritetai ***	Igyvendinimo statusas****
					<p>metodikos patvirtinimo“ projektas, kuriuo siekiama patvirtinti naują antstolių taikomų vykdymo išlaidų dydžių apskaičiavimo metodiką;</p> <ul style="list-style-type: none"> Lietuvos Respublikos vidaus reikalų ministerija (toliau – VRM) rengė Lietuvos Respublikos pinigų plovimo ir teroristų finansavimo prevencijos įstatymo pakeitimus, perkeliančius Direktyvos (ES) 2024/1640 nuostatas, kuriomis bus sukurtos teisinės prielaidos, užtikrinančios tvarkomų galutinių naudos gavėjų duomenų tikrumą ir teisingumą
3.4.	Igyvendinti duomenų valdysenos reformą, siekiant sudaryti sąlygas gerinti viešojo valdymo sprendimų kokybę ir padidinti viešojo sektoriaus duomenų pakartotinio naudojimo bei mainų efektyvumą	EGADP	2023 (1); 2020 (3)	1; 2	<p>Igyvendinama pagal planą:</p> <ul style="list-style-type: none"> buvo įgyvendinamas projektas „Duomenų valdymo modelio sukūrimas“ – sukurtas duomenų valdymo modelis, skirtas Lietuvoje vykdomai duomenų valdymo reformai įgyvendinti (jau įgyvendintos pagrindinės veiklos, pavyzdžiui, parengtas metaduomenų modelio standartas (specifikacijos ir dokumentacija), apibrėžiantis taisykles ir standartizuotą modelį, įskaitant klasifikatorius, žodynus ir ontologijas skaitmeninių viešojo sektoriaus duomenų aprašymui; sukurtas programinis įrankis metaduomenims generuoti ir duomenims gauti ir kt.); buvo įgyvendinamas projektas „Valstybės informacinių išteklių integravimas į valstybės duomenų ežerą“. Nuo projekto pradžios iki 2025 metų pabaigos iš viso buvo dirbama su 605 institucijomis, kuriose identifikuoti 1 987 informaciniai ištekliai. Parengti 1 329 metaduomenų aprašai, įdiegta 821 duomenų dalijimosi jungtis. Atverti 683 duomenų rinkiniai, iš dalies atverta 517 informacinių sistemų, galutinai atvertos 309 informacinės sistemos
3.5.	Padidinti aplinkos monitoringo sistemos ir taršos prevencijos procesų efektyvumą – supaprastinti procesus, užtikrinant veiksmingą duomenų prieinamumą ir integraciją tarp visuomenės, verslo, savivaldos ir valstybės	PS	2024 (4)	1	<p>Igyvendinama pagal planą:</p> <ul style="list-style-type: none"> buvo rengiamas Ūkio subjektų aplinkos monitoringo nuostatų pakeitimo projektas, siekiant peržiūrėti ir optimizuoti ūkio subjektų monitoringo planavimo, vykdymo, ataskaitų teikimo procesus; priimtos Lietuvos Respublikos planuojamos ūkinės veiklos poveikio aplinkai vertinimo įstatymo ir Lietuvos Respublikos miškų įstatymo pataisos, leisiančios paspartinti poveikio aplinkai vertinimo procesą, nepažeidžiant visuomenės teisės dalyvauti procese ir nenukenčiant jo kokybei. Dėl procedūrų supaprastinimo poveikio aplinkai vertinimo procesas (institucijų derinimo laikas) gali sutrumpėti

Reformos ar investicijos pavadinimas		EGADP / PS*	KŠSR**	Bendrieji ES prioritetai ***	Įgyvendinimo statusas****
	institucijų, ir juos skaitmenizuoti				2 mėn. Taip pat supaprastinta miško žemės pakeitimo kitomis naudmenomis valstybinės reikšmės miškuose tvarka vystant gynybos ir saugumo pramonės projektus; <ul style="list-style-type: none"> buvo kuriama Taršos prevencijos procesų informacinė sistema, siekiant optimizuoti taršos prevencijos procesus vienodomis informacinių technologijų priemonėmis, leisiančiomis valdyti su taršos prevencijos procesais susijusią informaciją, dokumentų priėmimo, nagrinėjimo, derinimo, išvadų ir sprendimų priėmimo viešinimo bei konsultacijų su visuomene procedūras, taip pat atlikti šios informacijos apskaitą, stebėseną ir kontrolę
3.6.	Įgyvendinti funkcinių zonų strategijas	PS	2024 (3)	–	Įgyvendinama pagal planą. Iki 2025 metų pabaigos pradėtos įgyvendinti visos savivaldybių parengtos ir patvirtintos funkcinių zonų strategijos (iš viso 11 strategijų) – 2025 metais buvo įgyvendinama strategijų investicinių veiksmų daugiau kaip už 340 mln. eurų
3.7.	Stiprinti žmogaus teisių ir laisvių apsaugą bei užtikrinti veiksmingą jų gynybą	–	–	–	Įgyvendinama pagal planą: <ul style="list-style-type: none"> pradėtas mediacijos instituto įtvirtinimo baudžiamosiose bylose procesas – gautos ekspertinės bei mokslinės išvados dėl koncepcijos įtvirtinimo apimties. Artimiausiu metu bus rengiami būtinai įstatymų projektai; Seime registruotas Žalos, atsiradusios dėl valdžios institucijų neteisėtų veiksmų, atlyginimo ir atstovavimo valstybei įstatymo pakeitimo įstatymo projektas, kuriuo siekiama nustatyti platesnį žalos kompensavimo ne teismo tvarka instituto taikymą; parengtas Administracinių bylų teisenos įstatymo, Viešojo administravimo įstatymo, Iki teisminio administracinių ginčų nagrinėjimo tvarkos ir kitų susijusių įstatymų pakeitimo įstatymų projektų paketas, siekiant paspartinti administracinių ginčų nagrinėjimą, sumažinti administracinių teismų krūvį ir kt.; teisės aktų pakeitimų projektai, siekiant sudaryti teisinę prielaidas tinkamai įgyvendinti Jungtinių Tautų Neįgalųjų teisių konvencijos nuostatas ir nustatyti papildomas teisinės efektyvesnės žmonių su negalia teisių apsaugos priemones buvo pristatyti Asmenų su negalia gerovės taryboje ir tikslinami
3.8.	Diegti modernią, paveikią ir atvirą baudsių vykdymo sistemą, gerinant	EGADP	2023 (1); 2023 (3);	–	Įgyvendinama pagal planą:

Reformos ar investicijos pavadinimas	EGADP / PS*	KŠSR**	Bendrieji ES prioritetai ***	Įgyvendinimo statusas****
infrastruktūrą, personalo darbo sąlygas bei nuteistųjų resocializaciją		2022 (3); 2020 (3)		<ul style="list-style-type: none"> • baigtas Alytaus kalėjimo vieno iš pastatų rekonstrukcijos projektas (įrengtos kamerų tipo patalpos (199 vietos)); • pasirašytas Lietuvos Respublikos ir Norvegijos Karalystės susitarimo memorandumas dėl 2021–2028 metų Norvegijos finansinio mechanizmo įgyvendinimo, pagal kurį bus įgyvendinama programa „Teisingumas“, apimanti ir bausmių vykdymo sistemos vystymą; • tęsiamas projekto „Bausmių vykdymo sistemos elektroninių paslaugų skaitmeninio sprendimo sukūrimas“ įgyvendinimas, kuriuo bus sukurta naujos kartos bausmių vykdymo sistemos informacinė sistema, apimanti efektyvesnius apskaitos duomenimis procesus, naujas elektronines paslaugas nuteistiesiems asmenims ir kitus funkcionalumus
3.9. Įgyvendinant Migracijos ir prieglobsčio paktą, reguliacinėmis ir investicinėmis priemonėmis didinti migracijos valdymo ir prieglobsčio sistemos efektyvumą ir užtikrinti tinkamas prieglobsčio prašytojų priėmimo sąlygas	PS	–	–	<p>Įgyvendinama pagal planą:</p> <ul style="list-style-type: none"> • parengtas ir EK 2025 m. liepos 24 d. pateiktas Nacionalinės prieglobsčio ir migracijos valdymo strategijos projektas, apimantis strateginius tikslus ir pagrindines priemones, siekiant, kad prieglobsčio ir migracijos valdymo sistema būtų veiksmingai įgyvendinama, laikantis solidarumo ir teisingo atsakomybės pasidalijimo principo bei integruoto politikos formavimo principo, visiškai laikantis ES ir tarptautinės teisės nuostatų ir užtikrinant visapusišką pagarbą pagrindinėms teisėms; • parengtas Įstatymo „Dėl užsieniečių teisinės padėties“ pakeitimo įstatymo projektas, kuriuo siekiama sukurti efektyvią migracijos valdymo ir prieglobsčio sistemą: pasirengti tinkamai reaguoti į galimą migracijos srautų didėjimą, užtikrinti solidarumą su neteisėtos migracijos spaudimą patiriančiomis ES valstybėmis narėmis, paspartinti prieglobsčio ir grąžinimo procedūras bei užtikrinti tinkamas prieglobsčio prašytojų priėmimo sąlygas; • EK 2026 m. vasario 26 d. priėmė įgyvendinimo sprendimus dėl 2021–2027 m. Lietuvos sienų valdymo ir vizų politikos finansinės paramos priemonės programos keitimo ir Prieglobsčio migracijos ir integracijos programos keitimo, kuriais patvirtinti Lietuvos siūlyti programų pakeitimai, apimantys papildomai skirtą 70 mln. eurų finansavimą

Reformos ar investicijos pavadinimas		EGADP / PS*	KŠSR**	Bendrieji ES prioritetai ***	Igyvendinimo statusas****	
4. Ekonomikos augimas ir konkurencingumas						
4.1.	Aukštos pridėtinės vertės kūrimas	Siekiant didinti Lietuvos konkurencingumą globalioje talentų rinkoje, įstatymo lygmeniu reglamentuoti talentų ekosistemą	–	2024 (4); 2020 (2)	1; 2	Igyvendinama pagal planą. Parengta įstatymo koncepcija ir pristatyta suinteresuotų institucijų (ŠMSM, SADM, VRM) viceministrams. 2025 metų pabaigoje dėl įstatymo koncepcijos konsultuotasi su verslo asociacijomis. 2026 metų pradžioje rengiamas įstatymo projektas
4.2.		Atnaujinti Sumaniosios specializacijos koncepciją	–	2025 (3); 2024 (4); 2023 (1); 2020 (3); 2019 (3)	1; 2	Igyvendinama pagal planą: vykdyta prioritetų vidurio laikotarpio peržiūra, siekiant tiksliau nukreipti investicijas į didelės pridėtinės vertės sektorius ir bendradarbiavimu grįstas inovacijas
4.3.		Sukurti nuoseklią startuolių augimo ekosistemą	EGADP	2025 (3); 2024 (4); 2023 (1); 2020 (3); 2019 (3)	1; 2	Igyvendinama pagal planą: sukurta nuosekli startuolių augimo ekosistema, kuri apima ankstyvosios stadijos ir augimo finansavimo instrumentus, ekosistemos stiprinimą bei akceleravimo programas. Veikia paskolų ir dotacijų priemonės, tikslinės MTEP investicijos bei 228 mln. eurų vertės iniciatyva, skirta aukštųjų technologijų sektoriams. Ekosistemą papildo inovacijoms palanki reguliacinė aplinka, įskaitant vieną pirmųjų ES dirbtinio intelekto smėliadėžių mažosioms ir vidutinėms įmonėms. Pratęstas 2025 metais įgyvendintos startuolio apibrėžimo reformos laikotarpis, per kurį MTEP veiklą vykdančios įmonės gali būti laikomos startuoliais, iki 10 metų nuo įregistravimo
4.4.		Pakeisti mokslo, technologijų, eksperimentinės plėtros ir inovacijų finansavimą reguliuojančius teisės aktus	–	2025 (3); 2024 (4); 2023 (1); 2020 (3); 2019 (3)	1; 2	Igyvendinama pagal planą: inicijuotas Technologijų ir inovacijų įstatymo pakeitimas, kuriuo siekiama paskatinti įmones aktyviau naudotis MTEP mokesčių lengvata. Taip pat sudaryta EIM bei tarpinstitucinė darbo grupė, kurių pagrindinis tikslas – peržiūrėti ir atnaujinti MTEP finansavimą reglamentuojančią teisinę bazę
4.5.		Gerinti investicijų sąlygas ir supaprastinti statybų procesus stambaus projekto statusą turintiems projektams	–	2025 (3); 2024 (4); 2023 (1); 2020 (3); 2019 (3)	1; 2	Igyvendinta: įstatymų pakeitimais buvo sukurta viena greičiausių investicinių projektų įgyvendinimo aplinkų regione
4.6.		Igyvendinti naujus taikomuosius MTEP	PS	2025 (3); 2024 (4);	2	Igyvendinama pagal planą.

Reformos ar investicijos pavadinimas		EGADP / PS*	KŠSR**	Bendrieji ES prioritetai ***	Įgyvendinimo statusas****
	projektus, atitinkančius sumaniosios specializacijos prioritetus ir regionų poreikius, įtraukiant į veiklas ir verslo subjektus		2020 (3); 2019 (3)		Buvo vykdomas pasirošimas naujų taikomųjų MTEP projektų, atitinkančių sumaniosios specializacijos prioritetus, įtraukiant verslo subjektus, įgyvendinimui
4.7.	Formuoti nuoseklią kultūros ir kūrybinių industrijų sektoriaus ekosistemos vystymo praktiką: kurti tvarių ir tikslingų paslaugų bei paskatų sistemą, skatinti privačių investicijų augimą, socialinių inovacijų kūrimą, gebėjimų ir kompetencijų stiprinimą, užtikrinti tinkamą infrastruktūrą	PS	–	–	Įgyvendinama pagal planą: <ul style="list-style-type: none"> • paskelbti visi planuoti 4 kvietimai pagal priemonės veiklą "Infrastruktūros ir kitų sąlygų gerinimas siekiant kurti konkurencingus kultūros ir kūrybinių industrijų (toliau – KKI) produktus ir paslaugas", taip sudarytos sąlygos daugiau kaip 100 KKI subjektų plėtoti savo veiklą; • tęsiamas projektas „Dizaino sparnai“. Paskatas pradedantiesiems dizaino kūrėjams kurti ir diegti naujus dizaino sprendimus (nefinansinę paramą) gaus 34 įmonės; • tęsiamas projekto pagal priemonės veiklą „KKI akceleravimo veikla“ įgyvendinamas. Įgyvendinti mokymai, organizuotos konsultacijos ir kūrybinės dirbtuvės bei tinklaveika KKI atstovams verslumo, veiklos efektyvumo, socialinio poveikio, eksporto, e-komercijos, ArtTech ir žiedinės ekonomikos temomis
4.8.	Užbaigti įgyvendinti „Via Baltica“ kelio A5 Kaunas–Marijampolė–Suvalkai rekonstrukciją, atlikti „Via Baltica“ magistralinių kelių A8, A10, A17 inžinerinės infrastruktūros planų teritorijų planavimo procedūras ir pradėti žemės paėmimo visuomenės poreikiams procedūras	PS	–	–	Įgyvendinama pagal planą: <ul style="list-style-type: none"> • baigta „Via Baltica“ kelio A5 Kaunas–Marijampolė–Suvalkai rekonstrukcija, atlikus darbus paskutiniame šio kelio ruože nuo 85 iki 97,06 km, atidarytas eismas; • pasirašyta sutartis su tiekėju dėl inžinerinės infrastruktūros vystymo plano parengimo kelio A8 Panevėžys–Aristava–Sitkūnai ruožui nuo 7,508 iki 87,861 km – baigtas vystymo plano parengiamasis etapas, pradėtas projekto rengimo etapas; • pasirašyta sutartis su tiekėju dėl inžinerinės infrastruktūros vystymo plano parengimo kelio A10 Panevėžys–Pasvalys–Ryga ruožui nuo 9 iki 66,098 km – pradėtas projekto rengimo etapas; • pasirašyta sutartis su tiekėju dėl inžinerinės infrastruktūros vystymo plano parengimo kelio A17 Panevėžio aplinkkelis ruožui nuo 0 iki 22,06 km – vyko projekto parengiamasis etapas, kurio baigtumas 57 proc.

Reformos ar investicijos pavadinimas		EGADP / PS*	KŠSR**	Bendrieji ES prioritetai ***	Igyvendinimo statusas****
4.9.	Plečiant itin spartaus plačiajuosčio ryšio aprėptį šalyje, suprojektuoti bent penkių Lietuvos apskričių teritorijoje reikalingą mobiliojo ryšio infrastruktūrą ir jai funkcionuoti reikalingą infrastruktūrą	–	2020 (3)	1	Igyvendinama pagal planą: <ul style="list-style-type: none"> • atlikta projekto „5G mobiliojo ryšio plėtra“ elektroninių ryšių infrastruktūros vystymo Lietuvos Respublikos teritorijoje specialiųjų planų parengimo paslaugų pirkimo rinkos konsultacija; • pagal gautus siūlymus (Ryšių reguliavimo tarnybos, ryšio operatorių ir VRM) sudarytas prioritetinių apskričių, kuriose pirmiausiai turėtų būti pradėtas elektroninių ryšių infrastruktūros specialiųjų planų rengimas, sąrašas; • pateiktas pasiūlymas specialiųjų planų rengimo pirkimą įtraukti į Lietuvos Respublikos susisiekimo ministerijos (toliau – SM) 2026 metų viešųjų pirkimų planą, nagrinėjamos finansavimo galimybės
5. Klimato kaita ir tvarumas*****					
5.1.	<i>Atsinaujinančių energijos išteklių (toliau – AEI) gamyba ir naudojimas</i> Didinti AEI dalį, užtikrinant jų integraciją į elektros tinklus	EGADP, PS	2025 (4); 2023 (4); 2022 (4); 2020 (3); 2019 (3)	1	Igyvendinama pagal planą: <ul style="list-style-type: none"> • tęstas paraiškų teikimo laikotarpis pagal EGADP teikiamų paskolų atsinaujinančios energijos gamybos ir energijos kaupimo įrenginių plėtrai remti priemonę; • tęstas paraiškų teikimo laikotarpis pagal atsinaujinančios energijos didinimo priemonę juridiniams asmenims, ūkininkams, atsinaujinančių išteklių energijos bendrijoms ir piliečių energetikos bendrijoms saulės elektrinėms, kurių galia siekia iki 500 kW, įrengti ir namų ūkiams; • tęstas paraiškų teikimo laikotarpis pagal EGADP priemonę juridiniams asmenims, ūkininkams, atsinaujinančių išteklių energijos bendrijoms ir piliečių energetikos bendrijoms iki 1 MW kaupimo įrenginių įrengimui ir namų ūkiams; • paskelbtas kvietimas teikti paraiškas pagal priemonę, skirtą remti atsinaujinančių išteklių energijos bendrijas ir piliečių energetikos bendrijas, vykdytas 1 paskolos paraiškos vertinimas bei gautos 4 techninės pagalbos paraiškos; vykdyti reguliarius susitikimai su savivaldybėmis;

Reformos ar investicijos pavadinimas		EGADP / PS*	KŠSR**	Bendrieji ES prioritetai ***	Igyvendinimo statusas****
					<ul style="list-style-type: none"> vykdytas projektų, finansuojamų Modernizavimo fondo lėšomis, siekiant paremti didelio masto energijos kaupimo įrenginius, skirtus energetikos sistemai balansuoti, įgyvendinimas
5.2.	Igyvendinti priemonės, didinančias AEI naudojimą šilumos ir vėsumos gamybai, centralizuoto šilumos ir vėsumos tiekimo sektoriuje	PS	2025 (4); 2023 (4); 2022 (4); 2020 (3); 2019 (3)	1	<p>Igyvendinama pagal planą:</p> <ul style="list-style-type: none"> patvirtintas skatinamosios finansinės priemonės „Paskolos šilumos tiekėjams ir gamintojams“ finansavimo sąlygų aprašas ir paskelbtas kvietimas šilumos tiekėjams ir nepriklausomiems šilumos gamintojams teikti paraiškas paramai gauti pagal visas finansuojamas veiklas; 2026 metų sausio duomenimis, paraiškų buvo gauta už daugiau nei 88,8 mln. eurų, patvirtinta paraiškų už 45,5 mln. eurų
5.3.	Igyvendinti priemonės, didinančias centralizuoto šilumos, karšto vandens ir vėsumos tiekimo sistemų energijos vartojimo efektyvumą	PS	2025 (4); 2023 (4); 2022 (4); 2019 (3)	1	<p>Igyvendinama pagal planą:</p> <ul style="list-style-type: none"> patvirtintas skatinamosios finansinės priemonės „Paskolos šilumos tiekėjams ir gamintojams“ finansavimo sąlygų aprašas ir paskelbtas kvietimas šilumos tiekėjams teikti paraiškas paramai gauti pagal visas finansuojamas veiklas; 2026 metų sausio duomenimis, paraiškų buvo gauta už daugiau nei 20,2 mln. eurų, patvirtinta paraiškų už 7,8 mln. eurų
5.4.	Igyvendinti energijos vartojimo efektyvumą didinančias priemones viešuosiuose centrines valdžios pastatuose, individualiuose gyvenamuosiuose namuose ir įmonėse	PS	2025 (4); 2023 (4); 2022 (4); 2019 (3)	1	<p>Igyvendinama pagal planą:</p> <ul style="list-style-type: none"> tęstas projektų, finansuojamų pagal 2021–2027 metų ES fondų investicijų programą, įgyvendinimas – iki 2025 metų pabaigos 8 337 namų ūkiai įrengė efektyvias šilumos gamybos technologijas, naudodami atsinaujinančius energijos išteklius vietoj anksčiau naudotų neefektyvių technologijų, papildomai buvo įrengta 56,43 MW atsinaujinančių energijos išteklių šilumos gamybos pajėgumų vietoj iki tol naudotų iškastinio kuro šilumos gamybos pajėgumų; buvo įgyvendinami 14 projektų, finansuojamų pagal 2021–2027 metų ES fondų investicijų programos 2024 metų kvietimą – renovuota apie 68,5 tūkst. m² centrinės valdžios viešųjų įstaigų pastatų ploto, kasmet sutaupant iki 7,5 GWh pirminės energijos
5.5.	Siekiant iki 2050 metų sukurti nuo iškastinio kuro	PS	2025 (4); 2023 (4)	1	Igyvendinama pagal planą:

Reformos ar investicijos pavadinimas		EGADP / PS*	KŠSR**	Bendrieji ES prioritetai ***	Įgyvendinimo statusas****
	nepriklausomą ir neutralų klimatui pastatų sektorių, patvirtinti Nacionalinį pastatų renovacijos planą, numatantį sistemingą esamų pastatų renovacijos proveržį				<ul style="list-style-type: none"> atlikus nacionalinio pastatų fondo būklės ir vykdomos renovacijos politikos analizę, Nacionalinis pastatų renovacijos planas turi būti parengtas iki 2026 m. gruodžio 31 d. Šiuo planu siekiama, kad iki 2050 metų visi pastatai Lietuvoje taptų labai energetiškai efektyvūs ir esami pastatai būtų pertvarkyti į nulinės emisijos pastatus. Nacionalinio pastatų renovacijos plano projektas buvo pateiktas EK; surengtos viešosios konsultacijos (pristatymas socialiniams partneriams), po kurių vyko apibendrinamoji konsultacija. Susitikime dalyvavo apie 200 organizacijų iš visos Lietuvos
5.6.	Bendradarbiaujant su mokslo, verslo, nekilnojamojo turto vystytojų, valstybės ir savivaldos institucijų, visuomenės ir kitų interesų grupių atstovais, suformuoti ilgalaikę ir nuoseklią bendrą kokybiško būsto prieinamumo didinimo Lietuvoje politiką	PS	2025 (4); 2023 (4), 2022 (4)	–	<p>Įgyvendinama pagal planą:</p> <ul style="list-style-type: none"> buvo atliekamas būsto prieinamumo didinimo Lietuvoje galimybių vertinimas; sudaryta Būsto prieinamumo Lietuvoje didinimo galimybių vertinimo priežiūros grupė iš Aplinkos ministerijos, SADM, EIM, FM, VRM, UAB ILTE, Lietuvos savivaldybių asociacijos, Lietuvos banko, Lietuvos nekilnojamojo turto plėtros asociacijos, Centrinės projektų valdymo agentūros atstovų
5.7.	<i>Tvarus bei AEI naudojantis transportas</i> Įgyvendinti degalų iš AEI gamybos priemonės ir plėtoti jų panaudojimo infrastruktūrą transporto sektoriuje	EGADP, PS	2025 (4); 2023 (1); 2023 (4); 2022 (4); 2020 (3); 2019 (3)	1	<p>Įgyvendinama pagal planą.</p> <p>Tęstas projektų pagal „Naujos kartos Lietuvos“ planą finansavimas atsinaujinančių energijos šaltinių kuro sektoriuje, privačių elektromobilių įkrovimo infrastruktūrai, siekiant sudaryti palankias sąlygas verslui ir piliečiams eksploatuoti švrias transporto priemones:</p> <ul style="list-style-type: none"> baigta įgyvendinti 2 iš 4 projektų, skirtų biometano dujų gamybos įrenginiams, pagal 2023–2024 metais pasirašytas finansavimo sutartis (užbaigtų projektų galia 7,54 MW) ir tęsiamas 2 projektų įgyvendinimas (iš viso pagal suplanuotus 4 naujus biometano dujų gamybos įrenginius bendra galia sieks 17,84 MW); užbaigtas visų 3 projektų, skirtų antros kartos skystojo biokuro transportui, įgyvendinimas pagal 2024 metais pasirašytas finansavimo sutartis; tęstas 2 projektų, skirtų atsinaujinančio vandenilio gamybos įrenginiams, įgyvendinimas pagal 2023 metais pasirašytas finansavimo sutartis;

Reformos ar investicijos pavadinimas		EGADP / PS*	KŠSR**	Bendrieji ES prioritetai ***	Įgyvendinimo statusas****
					<ul style="list-style-type: none"> vykdyta privačios elektromobilių įkrovimo infrastruktūros plėtra – iki 2026 metų vasario įrengta 13 630 privačių elektromobilių įkrovimo punktų (iki 2026 metų birželio planuojama įrengti 18 910)
5.8.	Siekiant mažinti neigiamą poveikį aplinkai, elektrifikuoti Vilniaus geležinkelių mazgą ir geležinkelio liniją Kaišiadorys–Klaipėda, padidinti elektrifikuotų Lietuvos geležinkelių tinklą nuo 7,97 iki 28 proc. viso geležinkelių tinklo*****	EGADP, PS	2025 (4); 2023 (4); 2022 (4); 2020 (3); 2019 (3)	1	Įgyvendinama pagal planą. Tęsti elektrifikavimo darbai Vilniaus geležinkelio mazge ir geležinkelio linijoje Kaišiadorys–Klaipėda. Bendras projekto įvykdymo progresas 2025 metų pabaigoje buvo 96 proc.: Vilniaus geležinkelio mazge (I etapas) – 99 proc., ruože Kaišiadorys–Radviliškis (II etapas) – 99 proc., ruože Radviliškis–Klaipėda (Draugystės stotis) (III etapas) – 92 proc.
5.9.	Integruojantis į ES krovinių ir keleivių vežimo rinkas, įgyvendinti „Rail Baltica“ projektą ir pasiekti projekto techninį progresą iki 48 proc. 2028 metais bei užbaigti 114 km geležinkelio kelio atkarpos įrengimą ruože Kaunas–Panevėžys*****	PS	2025 (4)	1	Įgyvendinama pagal planą: <ul style="list-style-type: none"> vykdyti pagrindinės „Rail Baltica“ linijos statybos darbai Kaunas–Panevėžys ruože (114 km): ruože Kaunas–Ramygala vyko geležinkelio sankasos ir susijusios infrastruktūros statybos 77,3 km atkarpoje, pasirašytos statybos sutartys ruožo Ramygala–Joniškėlis 36,7 km atkarpai, įrengta 9 km viršutinės kelio konstrukcijos ruože Šveicarija–Žeimiai ir kt.; užbaigtos ruožo Kaunas–Lietuvos / Lenkijos siena teritorijų planavimo procedūros, vykdytos žemės įsigijimo procedūros ir pasirašyta projektavimo paslaugų sutartis; pasirašyta viena iš svarbiausių „Rail Baltica“ sutarčių – „Rail Baltica“ elektrifikavimo sutartis ir pradėti bendrieji projektavimo darbai. Taip pat pasirašytos sutartys dėl žemės išpirkimo visuomenės poreikiams paslaugų regioninių stočių ir inžinerinių sistemų teritorijose ruože Kaunas–Lietuvos ir Latvijos siena
5.10.	Plėtoti alternatyviųjų degalų (elektros, vandenilio, biometano) įkrovimo ir pildymo infrastruktūrą – užtikrinti, kad bus įrengta 4 000 viešai prieinamų įkrovimo	EGADP, PS	2025 (4); 2023 (4); 2022 (4); 2020 (3); 2019 (3)	1	Įgyvendinama pagal planą: <ul style="list-style-type: none"> buvo įgyvendinamos reguliacinės ir finansinės priemonės alternatyviųjų degalų įkrovimo ir pildymo infrastruktūrai plėtoti savivaldybėse pagal planus, prie TEN-T tinklui priklausančių kelių ir kitose vietose privačių įkrovimo infrastruktūros operatorių iniciatyva, taip pat vandenilio pildymo punktams įrengti;

Reformos ar investicijos pavadinimas		EGADP / PS*	KŠSR**	Bendrieji ES prioritetai ***	Įgyvendinimo statusas****
	prieigų, 3 vandenilio ir 10 biometano papildymo punktų bei išvystyta visuose transporto sektoriuose reikalinga elektros tiekimo infrastruktūra				<ul style="list-style-type: none"> derinti savivaldybių teikiami Viešai prieinamų įkrovimo prieigų planų pakeitimai (49 iš 60 savivaldybių), siekiant didinti vartotojų informuotumą, atnaujinti duomenys buvo skelbiami žemėlapyje; patvirtintas Elektrinių kelių transporto priemonių naudojimo ir įkrovimo prieigų plėtros veiksmų planas; ieškota kitų galimų finansavimo šaltinių, siekiant užtikrinti finansinių paskatų įkrovimo infrastruktūros plėtrai ir priežiūrai tęstinumą. Viešai prieinamų įkrovimo prieigų informacinės sistemos duomenimis, 2025 metų pabaigoje šalyje veikė apie 4,6 tūkst. įkrovimo stotelių
5.11.	Padidinti šalyje pirmą kartą registruojamų transporto priemonių, varomų alternatyviaisiais degalais, dalį nuo 10 iki 15 proc.	EGADP, PS	2025 (4); 2023 (4); 2022 (4); 2020 (3); 2019 (3)	1	<p>Įgyvendinama pagal planą:</p> <ul style="list-style-type: none"> alternatyviaisiais degalais varomų transporto priemonių pirkimas buvo skatinamas reguliacinėmis priemonėmis ir finansine parama. Iki 2025 metų pabaigos fiziniai ir juridiniai asmenys įsigijo 11 960 grynųjų elektromobilių, viešasis sektorius – 78. Buvo skirtas finansavimas 74 biodujomis ir elektra varomoms sunkiosioms transporto priemonėms (60 N3 ir 14 M3 klasės) įsigyti, taip pat 248 nulinės emisijos miesto ir priemiesčio viešojo transporto autobusams; siekiant skatinti elektromobilumą šalyje buvo taikomos PVM įstatymo ir Pelnų mokesčio įstatymo nuostatos, elektra ir vandeniliu varomas transportas atleidžiamas nuo kelių mokesčio. Elektromobiliams leidžiama važiuoti specialiai pažymėtomis viešojo transporto juostomis, taip pat miestuose taikomos automobilių stovėjimo ar įvažiavimo mokesčio lengvatos savivaldybių nustatyta tvarka; 2025 metais pirmą kartą registruojamų alternatyviaisiais degalais varomų transporto priemonių dalis Lietuvoje sudarė 8,1 proc. (planuota – 10 proc.). Tam įtakos galėjo turėti nepakankamai išplėtotą viešąją įkrovimo infrastruktūrą, didelis naudotų iškastiniu kuru varomų automobilių importas ir ekonominis bei geopolitinis neapibrėžtumas
5.12.	Plėtoti dviračių takų tinklą – įrengti arba rekonstruoti 300 km dviračių ir pėsčiųjų takų	PS, EGADP	2023 (4); 2020 (3)	1	<p>Įgyvendinama pagal planą:</p> <ul style="list-style-type: none"> sutvarkyta 20,1 km pėsčiųjų ir dviračių takų prie valstybinės reikšmės kelių;

Reformos ar investicijos pavadinimas		EGADP / PS*	KŠSR**	Bendrieji ES prioritetai ***	Igyvendinimo statusas****
					<ul style="list-style-type: none"> • buvo vertinamos pateiktos paraiškos dviračių ir pėsčiųjų takams nutiesti ir sutvarkyti savivaldybėse bei prie valstybinės reikšmės kelių (paraiškos pateiktos savivaldybių, kurios 2014–2020 metų ES fondų lėšomis nerengė darnaus judumo mieste planų, ir AB „Via Lietuva“); • 2025 m. pabaigoje buvo numatyta 74,6 mln. eurų 174 km dviračių ir pėsčiųjų takų įrengimui
5.13.	Siekiant klimato neutralumo tikslų, skatinti Lietuvos pramonės technologinį atnaujinimą, t. y. pramonės dekarbonizaciją	PS	2025 (4); 2023 (4)	1	<p>Igyvendinama pagal planą.</p> <p>2024 m. spalio 7 d. Europos investicijų bankui patvirtinus 42 mln. eurų vertės pramonės dekarbonizacijos investicijų (Modernizacijos fondo) schemos pasiūlymą, 2025 m. liepos 16 d. paskelbtas pirmasis pramonės dekarbonizacijos priemonės kvietimas, pagal kurį gauta paraiškų už 35 mln. eurų</p>
5.14.	Įdiegti kelių rinkliavos sistemą („e-tolling“) pritaikant principus „naudotojas moka“ ir „teršėjas moka“	PS	2023 (4); 2022 (4); 2019 (3)	1	<p>Igyvendinama pagal planą:</p> <ul style="list-style-type: none"> • priimti įstatymų pakeitimai, kuriems įsigaliojus kelių naudotojo mokestį pakeis atstuminė kelių rinkliava, susidedanti iš infrastruktūros įmokos ir išorinių kaštų įmokos. Nustatyta atstuminės kelių rinkliavos pradžia 2027 m. sausio 1 d.; • paskelbtas kelių rinkliavos sistemos nuomos pirkimo viešasis konkursas. Iki 2025 metų pabaigos buvo vykdomos viešųjų pirkimų procedūros (atliekamas tiekėjų pasiūlymų vertinimas)
5.15.	Tobulinti teisinį reglamentavimą ir sukurti finansinių paskatų mechanizmus, užtikrinančius efektyvesnę atliekų prevenciją ir tvarkymą, antrinių žaliavų atgavimą	PS	2025 (4); 2024 (4)	1	<p>Igyvendinama pagal planą:</p> <ul style="list-style-type: none"> • patvirtinti priemonės „Skatinti atliekų perdirbimą ir antrinių žaliavų naudojimą“ veiklos „Namudinio kompostavimo plėtra“ finansavimo sąlygų aprašas, veiklos „Finansuoti atliekų paruošimo perdirbti ir perdirbimo infrastruktūros modernizavimą, plėtrą, naujų įrenginių diegimą“ poveiklės „Tekstilės atliekų perdirbimo pajėgumų plėtra“ projektų finansavimo sąlygų aprašas ir pakeistas projektų „Plastiko atliekų perdirbimo pajėgumų plėtra“ finansavimo sąlygų aprašas; • vykdyti paruošiamieji Valstybinio atliekų prevencijos ir tvarkymo 2021–2027 metų plano atnaujinimo darbai: atlikta esamos situacijos analizė, vykdytos konsultacijos su socialiniais ir ekonominiais partneriais dėl plano atnaujinimo ir parengtas pirminis plano keitimo projektas;

Reformos ar investicijos pavadinimas		EGADP / PS*	KŠSR**	Bendrieji ES prioritetai ***	Įgyvendinimo statusas****
					<ul style="list-style-type: none"> • priimtos Atliekų tvarkymo, Pakuočių ir pakuočių atliekų tvarkymo, Mokesčio už aplinkos teršimą ir kitų lydimųjų įstatymų pataisos, kuriomis sudarytos galimybės sustiprinti gamintojų atsakomybę, užtikrinti tikslią mokesčių už aplinkos teršimą apskaitą ir kt.; • atsižvelgiant į 2024 m. gruodžio 19 d. priimtą Europos Parlamento ir Tarybos reglamentą (ES) 2025/40 dėl pakuočių ir pakuočių atliekų, atliktas visos pakuočių ir pakuočių atliekų tvarkymo sistemos vertinimas ir parengtas Pakuočių ir pakuočių atliekų tvarkymo įstatymo ir lydimųjų įstatymų pakeitimų paketas; • patvirtintas priemonės „Skatinti atliekų prevenciją“ veiklos „Skatinti ir finansuoti prekybos naudotais daiktais, jų taisymo paslaugas teikiančią smulkųjį verslą“ projektų finansavimo sąlygų aprašas
5.16.	Sukurti paveikesnę taršos prevencijos ir kontrolės sistemą ūkinės veiklos sukeliama aplinkos taršai veiksmingiau mažinti: numatyti ekonominių sankcijų už aplinkos apsaugą ir gamtos išteklių naudojimą proporcingą susiejimą su pažeidimų mastu, įpareigoti pramonės įmones diegti žaliąsias inovacijas (inovacijas su aplinkosaugine dimensija) ir modernias taršos mažinimo technologijas	–	2025 (4)	1	Įgyvendinama pagal planą. Buvo rengiamas Aplinkos apsaugos įstatymo pakeitimo įstatymo ir lydimųjų įstatymų pakeitimo įstatymų projektų paketas, kuriame numatytos nuostatos dėl pramonės inovacijų ir transformacijos, aplinkos vadybos sistemų diegimo ir įgyvendinimo, pramonės pertvarkos planų parengimo, taršos integruotos prevencijos ir kontrolės leidimų pakeitimo ir kt.
6. Nacionalinis saugumas					
6.1.	Gynybos pajėgumų Išvystyti Nacionalinę pėstininkų diviziją ir ją įgalinančius kariuomenės vienetus, aprūpinant juos ginkluote, infrastruktūra ir amunicija	–	–	4	Įgyvendinama pagal planą: <ul style="list-style-type: none"> • buvo steigiami nauji Nacionalinės pėstininkų divizijos (toliau – Divizija) kariniai vienetai ir vykdomas personalo komplektavimas bei rengimas. Taip pat vykdytas infrastruktūros planavimas, sistemų įsigijimas bei personalo rengimas, siekiant Divizijos viso operacinio pajėgumo iki 2030 metų;

Reformos ar investicijos pavadinimas		EGADP / PS*	KŠSR**	Bendrieji ES prioritetai ***	Igyvendinimo statusas****
					<ul style="list-style-type: none"> vystyti prioritetiniai Divizijos infrastruktūros projektai – rengiami operacinių reikalavimų dokumentai ir techninės užduotys; Kairių poligone (Klaipėdos r.) paskelbtas karinio miestelio infrastruktūros sukūrimo ir priežiūros pirkimas viešos ir privačios partnerystės būdu. Sutartį numatoma pasirašyti iki 2026 metų pabaigos; buvo vystomi prioritetiniai Divizijos modernizacijos projektai – įsigyta tankų, pėstininkų kovos mašinų, raketinės artilerijos sistemų, haubicų ir kt. Pavyzdžiui: a) pasirašyta <i>Leopard 2A8</i> tankų įsigijimo sutartis kartu su industrinio bendradarbiavimo sutartimi (dalis tankų numatyta surinkti Lietuvoje) ir parengties palaikymo sutartimi; b) užbaigtas šarvuotų visureigių JLTV II įsigijimo etapas; c) pasirašytos sutartys dėl papildomų 155 savaeigių haubicų <i>Caesar</i> įsigijimo; d) pasirašyta sutartis dėl trečiosios mobiliosios trumpojo nuotolio oro gynybos sistemos įsigijimo ir kt.; atsižvelgiant į neteisėtus Lietuvos oro erdvės pažeidimus bepiločiais orlaiviais, priimti papildomi sprendimai stiprinti oro erdvės stebėjimo, oro gynybos ir kovos su bepiločiais orlaiviais (K-BOS) pajėgumus; priemonių įsigijimas suplanuotas per 3 metus pagal prioritetus
6.2.	Išvystyti būtinąją infrastruktūrą Vokietijos brigadai priimti Lietuvoje	–	–	4	<p>Igyvendinama pagal planą:</p> <ul style="list-style-type: none"> parengti ir pasirašyti reikiami tarptautiniai susitarimai dėl priimančiosios šalies paramos teikimo Vokietijos brigadai Lietuvos Respublikoje ir laiku įgyvendinamas pasirengimo Vokietijos brigados dislokavimui veiksmų planas; buvo vystoma būtinoji Rūdininkų poligono infrastruktūra, vykdam karinio miestelio I etapo infrastruktūros įrengimo rangos sutartį, atlikta apie 50 proc. statybos darbų; buvo vystoma 1 tūkst. karių skirta apgyvendinimo infrastruktūra Ruklos kariniame miestelyje – parengti projektiniai pasiūlymai, parengti ir (ar) rengiami techniniai projektai. Vykdam Kareivinių Mokomajame pulke Rukloje rekonstravimo projektą, 2025 metų III ketv. buvo paskelbtas statybos darbų pirkimas ir vykdytos statybos

Reformos ar investicijos pavadinimas		EGADP / PS*	KŠSR**	Bendrieji ES prioritetai ***	Įgyvendinimo statusas****
					<p>darbų pirkimų procedūros (gauti pasiūlymai, nustatytas laimėtojas, gauta pretenzija);</p> <ul style="list-style-type: none"> vystyta nauja karinės logistikos infrastruktūra Ukmergėje ir Zapalskiuose (iš viso 50 infrastruktūros objektų); buvo kuriama būtinoji Gaižiūnų poligono mokymų infrastruktūra (parengti operaciniai reikalavimai, rengiamos techninės užduotys)
6.3.	Stiprinti Lietuvos gynybos pramonę ir skatinti mokslinę-technologinę pažangą gynybos srityje	PS	2025 (1)	4	<p>Įgyvendinta:</p> <ul style="list-style-type: none"> parengtas Europos gynybos pramonės investicijų planas (pagal Tarybos reglamentą 2025/1106), pasinaudojant Europos saugumo veiksmų programa ir Europos gynybos pramonės programos priemonės suteiktomis galimybėmis valstybėms narėms plėtoti savo gynybos pajėgumus bei gynybos pramonę; 2025 m. lapkričio 28 d. Europos gynybos pramonės investicijų planas pateiktas EK kaip 6,375 mlrd. eurų paskolos paraiška nacionalinių gynybos pajėgumų plėtrai ir paramai Ukrainai
6.4.	Stiprinti visuomenės pasirengimą visuotinei gynybai ir atsparumą grėsmėms	–	–	4	<p>Įgyvendinama pagal planą:</p> <ul style="list-style-type: none"> patvirtintas Nacionalinės darbotvarkės „Lietuvos Respublikos piliečių rengimo pilietiniam pasipriešinimui strategija“ 2026–2030 metų planas, kuriame suplanuotos 4 krypčių 44 priemonės skirtingoms visuomenės grupėms, skirtos kovai su pagrindiniais visuomenės iššūkiais, piliečių kritiniam mąstymui, atsparumui dezinformacijai stiprinti, visuomenės pilietinei valiai bei norui jungtis prie nevyriausybinų organizacijų ir ginkluotųjų pajėgų skatinti; vykdytas visuomenės švietimas pilietinio pasipriešinimo ir atsparumo tema – per metus specialių žinių suteikta daugiau nei 13 tūkst. piliečių. Pavyzdžiui, 2025 metais vyko 165 pilietinio pasipriešinimo mokymai – atsparumo hibridinėms grėsmėms ir neginkluoto pilietinio pasipriešinimo žinios bei praktiniai įgūdžiai suteikti 5 359 asmenims. Pradėti mokymai instruktoriams „Pasirengimo pilietiniam pasipriešinimui pagrindai“, parengti instruktoriai kursus pravedė 6 625 gyventojams ir kt.;

Reformos ar investicijos pavadinimas		EGADP / PS*	KŠSR**	Bendrieji ES prioritetai ***	Įgyvendinimo statusas****	
					<ul style="list-style-type: none"> skirtas 600 tūkst. eurų KAM finansavimas nevyriausybinių organizacijų veiklos programoms finansuoti ir atrinktos bei iš dalies finansuotos 43 nevyriausybinių organizacijų inicijuotos veiklos programos, skirtos pilietiškumui, tautiniam identitetui ir gebėjimams ginti valstybę ugdyti; padidintas Lietuvos šaulių sąjungos finansavimas. Tai užtikrino ne tik augančio narių skaičiaus kokybišką integraciją, bet ir suteikė galimybę organizacijai efektyviai įgyvendinti strategines veiklos kryptis. Didinamas finansavimas sustiprino šalies gynybai numatytus pajėgumus; buvo formuojami karo komendantūrų valdymo struktūriniai vienetai, kuriama komendantinių vienetų rezervo karių rengimo sistema. Įsteigta Karo komendantūrų valdyba, kuriai rinktas personalas, siekiant vykdyti karo prievolinkų šaukimą. Kito rezervo kariai buvo šaukiami į komendantinio vieneto karių bazinio rengimo kursus (iki 2025 metų pabaigos mokymuose dalyvavo 1 994 kariai: 1 264 kito rezervo kariai, dar 730 kitos tarnybos rezervo karių dalyvavo tęstiniuose mokymuose). Stiprinant sąveiką tarp savivaldos ir Lietuvos kariuomenės su visomis 60 savivaldybių administracijomis pasirašyti sąveikos planai, pradėtas jų įgyvendinimas 	
6.5.	Energetinis saugumas	Užbaigti elektros perdavimo tinklų infrastruktūros plėtrą įgyvendinant sinchronizacijos projektą, įskaitant „Harmony Link“ statybą	PS	2025 (1); 2023 (4); 2019 (3)	3	<p>Įgyvendinama pagal planą:</p> <ul style="list-style-type: none"> buvo vykdoma sinchronizacijos infrastruktūros plėtra: <ul style="list-style-type: none"> galutinai atjungtos Baltijos šalių elektros energijos sistemos nuo IPS/UPS sistemos ir pradėjo veikti izoliuotu režimu, kurio metu buvo atlikti izoliuoto veikimo bandymai; Baltijos šalių elektros energijos sistemos sėkmingai pradėjo veikti nepertraukiamu sinchroniniu režimu su kontinentinės Europos tinklais; užbaigti šie sinchronizacijos projektai: 330 kV elektros perdavimo linijų Vilnius–Neris, Kruonio HAE–Bitėnai, Darbėnai–Bitėnai statyba; 330 kV Neries transformatorių pastotės rekonstrukcija; 330 kV Mūšos ir Darbėnų pastočių statyba; Neries sinchroninio kompensatoriaus įrengimas (perduotas eksploatuoti

Reformos ar investicijos pavadinimas		EGADP / PS*	KŠSR**	Bendrieji ES prioritetai ***	Įgyvendinimo statusas****
					<p>LITGRID); Dažnio stabilumo vertinimo sistemos įrengimas; Naujos energijos balanso ir pagalbinių paslaugų valdymo sistemos sukūrimas;</p> <ul style="list-style-type: none"> • buvo vykdomas „Harmony Link“ projekto, antrosios elektros energijos perdavimo jungties su Lenkija, įgyvendinimas: <ul style="list-style-type: none"> – patvirtinta jungties inžinerinės infrastruktūros plėtros plano koncepcija ir parengtas plėtros planas; – pradėtas jungties projektavimas; – su Lenkija suderinti Lietuvos ir Lenkijos perdavimo iki 1 200 MW galios pajėgumai abiem kryptimis (importo ir eksporto) po „Harmony Link“ paleidimo
6.6.	Stiprinti Lietuvos ir Latvijos tarpvietinį pjūvį (teritorijų planavimo procedūros ir projektavimo darbai)	PS	2025 (1); 2023 (4); 2019 (3)	1; 3	<p>Įgyvendinama pagal planą:</p> <ul style="list-style-type: none"> • pasirašyta teritorijų planavimo ir poveikio aplinkai vertinimo sutartis (330 kv. km elektros perdavimo linijos Darbėnai–Varduva–Mūša ir Mūša–Panevėžys); parengtas plėtros planas (strateginis pasekmių aplinkai vertinimas ir koncepcija); pradėtos viešosios konsultacijos; • Lietuvos ir Latvijos perdavimo pajėgumų stiprinimo projektas įtrauktas į bendro intereso projektų sąrašą
6.7.	Įgyvendinti energetikos sistemos atsparumo didinimo projektus strateginiuose energetikos objektuose	PS	2025 (1); 2023 (4)	3	<p>Įgyvendinama pagal planą:</p> <ul style="list-style-type: none"> • įsigytos ir diegiamos bepiločių orlaivių aptikimo ir neutralizavimo sistemos 5 kritinės svarbos energetikos objektams; • vykdytas rezervinės įrangos pirkimas (įskaitant 4 rezervinio „Litpolink“ transformatoriaus pirkimą); • mokymo poligonuose išbandyti apsauginių sienų techniniai sprendimai ir pradėtas pirkimas; • įsigyti mobilūs barjerai 88 proc. objektų; • 4 objektai perduoti Viešojo saugumo tarnybos prie VRM apsaugai;

Reformos ar investicijos pavadinimas	EGADP / PS*	KŠSR**	Bendrieji ES prioritetai ***	Įgyvendinimo statusas****
				<ul style="list-style-type: none"> • gautas 22 mln. eurų finansavimas pagal Europos infrastruktūros tinklų priemonę sinchronizacijos kritinės infrastruktūros atsparumo projektams

Pastabos:

* Šioje skiltyje nurodyta, ar reforma / investicija yra finansuojama EGADP ar Partnerystės sutarties (toliau – PS) lėšomis.

** Šioje skiltyje nurodyta, ar ir kokias KŠSR įgyvendina reforma / investicija. Lietuvai Plano rengimo metu skirtų KŠSR sąrašas pateiktas Plane, 2025–2026 metų KŠSR sąrašas pateiktas Ataskaitos 2 priede.

*** Šioje skiltyje nurodyta, ar ir kokį bendrąjį ES prioritetą įgyvendina reforma / investicija. Visas bendrųjų ES prioritetų sąrašas pateiktas Plane.

**** Šioje skiltyje pateikti reformos ar investicijos įgyvendinimo statusas: *įgyvendinama pagal planą* – jei priemonė ar jos dalys jau įgyvendinamos pagal planuotą grafiką, *įgyvendinta* – jei priemonės įgyvendinimas yra užbaigtas; ir įgyvendinimo rezultatai.

***** Plano priemonė 4.2 „Tobulinti Investicinę ir reguliacinę aplinką: Atnaujinti Sumanios specializacijos koncepciją; Sukurti nuoseklią startuolių augimo ekosistemą; Pakeisti mokslo, technologijų, eksperimentinės plėtros ir inovacijų finansavimą reguliuojančius teisės aktus; Gerinti investicijų sąlygas ir supaprastinti statybų procesus stambaus projekto statusą turintiems projektams“ dėl aiškesnio atsiskaitymo buvo išskaidyta į 4 atskiras priemones (4.2–4.5). Atitinkamai patikslinta 4.3–4.6 priemonių numeracija į 4.6–4.9.

***** Už Plano priemonę 5.12 „Išvystyti naują alternatyviojo kuro infrastruktūrą Klaipėdos valstybiniame jūrų uoste – įrengti vandenilio gavybos ir tiekimo infrastruktūrą ir elektros tiekimo laivams nuo kranto stoteles“ atsiskaitoma 5.10 „Plėtoti alternatyviųjų degalų (elektros, vandenilio, biometano) įkrovimo ir pildymo infrastruktūrą – užtikrinti, kad bus įrengta 4 000 viešai prieinamų įkrovimo prieigų, 3 vandenilio ir 10 biometano papildymo punktų bei išvystyta visuose transporto sektoriuose reikalinga elektros tiekimo infrastruktūra“ priemonės (VPNĮP 8.3.3 veiksmo) apimtyje, todėl ji kaip atskira priemonė neišskiriama. Atitinkamai patikslinta 5.13–5.17 priemonių numeracija į 5.12–5.16.

***** Pavadinimas tikslintas.

9 lentelė. Plane nenumatytų reformų ir investicijų, įgyvendinančių 2025–2026 metų Lietuvai skirtas KŠSR, rinkinio pažanga

Reformos ar investicijos pavadinimas*	EGADP / PS**	KŠSR***	Bendrieji ES prioritetai****	Įgyvendinimo statusas*****
1. Gyventojų sveikata ir švietimas				
1.12. Gerinti švietimo paslaugų kokybę aprūpinant efektyviai veikiančias bendrojo ugdymo mokyklas laboratorine įranga ir priemonėmis	PS	2025 (3)	2	<p>Įgyvendinama pagal planą.</p> <p>Pagal priemonę „Užtikrinti modernų, visiems prieinamą ugdymo turinį“ įgyvendinami projektai, skirti aprūpinti bendrojo lavinimo mokyklas laboratorijomis ir įranga. Pavyzdžiui, pagal projektą Nr. 10-063-P-0001 „Ugdymo priemonės mokykloms“ (kvietimo pavadinimas – „Bendrojo lavinimo mokyklų aprūpinimas laboratorine įranga ir patalpomis“) pagal projekto finansavimo sąlygų aprašą yra gerinama švietimo paslaugų kokybę aprūpinant efektyviai veikiančias bendrojo ugdymo mokyklas laboratorine įranga ir priemonėmis Sostinės regione, Vidurio ir vakarų Lietuvos regione. Šiai veiklai įgyvendinti buvo:</p> <ul style="list-style-type: none"> • rengtos specifikacijos 2024 metų pabaigoje sudarytam mokslo ir technologijų būtiniausių priemonių sąrašui; • atlikta partnerių apklausa, siekiant nustatyti pagrindinius laboratorinės įrangos poreikius. Sprendimas leisti partneriams patiems įsigyti laboratorinę įrangą suderintas su Centrine projektų valdymo agentūra
1.13. Atsižvelgiant į valstybės ūkinės, socialinės ir kultūrinės plėtros poreikius, planuoti valstybės finansavimą aukštųjų mokyklų studijų studentams	–	2025 (3); 2025 (6);	2	<p>Įgyvendinama pagal planą.</p> <p>Tai tęstinis veiksmas. Valstybės finansuojamos vietos matematikos, fizikos, informatikos, inžinerijos ir technologijų studijų programose buvo planuojamos taip, kad būtų užtikrinta tolygi prieiga prie šių programų visiems, atitinkantiems stojimo reikalavimus. Kaip ir ankstesniais metais:</p> <ul style="list-style-type: none"> • skirstant valstybės finansuojamas studijų vietas trumpalaikėms, pirmosios pakopos ir dieninėms studijoms pagal konkrečias studijų kryptių, sričių, programų ar specializacijų grupes, atsižvelgta į šalies ekonominio, socialinio ir kultūrinio vystymosi poreikius, šalies finansines galimybes ir absolventų įsidarbinamumo rodiklius; • buvo siekiama suplanuoti valstybės finansuojamas studijų vietas trumpojo ciklo, pirmosios pakopos ir dieninių studijų srityse taip, kad į jas būtų įtrauktos darbo rinkai svarbios studijų programos (tokios kaip pedagogikos studijų, slaugos ir pan.)
2. Socialinė apsauga				
2.12. Siekiant, kad skolų turintys asmenys įgytų finansinio raštingumo žinių bei gebėjimų ir neiškristų iš darbo rinkos ar į ją	–	2025 (6)	–	<p>Įgyvendinama pagal planą:</p> <ul style="list-style-type: none"> • nuo 2026 metų įsigaliojo Socialinių paslaugų katalogo nuostatos, pagal kurias papildyta socialinių įgūdžių ugdymo, palaikymo ir atkūrimo paslauga, jos apibrėžtis bei specialistų sąrašas, ir numatyta galimybė gauti konsultavimo paslaugas įsiskolinimų turintiems asmenims. Taip pat nuo 2026 m.

Reformos ar investicijos pavadinimas*		EGADP / PS**	KŠSR***	Bendrieji ES prioritetai ****	Įgyvendinimo statusas*****
	sugrįžtu, sukurti bent 20 konsultantų per visą Lietuvą turinčią konsultavimo sistemą skolų turintiems asmenims				įsigaliojo Socialinių paslaugų srities darbuotojų pareigybių ir atliekamų funkcijų sąrašo nuostatos, pagal kurias įtraukta nauja skolų konsultanto pareigybė ir jos funkcijos. Skolų konsultantai teiks akredituotą socialinių įgūdžių ugdymo, palaikymo ir (ar) atkūrimo paslaugą (jos dalį); paslaugą galės teikti įvairios socialinių paslaugų įstaigos, turinčios atitinkamą akreditaciją; iki 2027 metų skolų konsultantams įsigalios reikalavimas būti baigusiems 40 akademinį valandų mokymus. Skolų konsultavimo mokymo programos turės būti patvirtintos, o specialistai turės baigti mokymus
2.13.	Įtvirtinti darbo užmokesčio skaidrumo mechanizmą, siekiant užtikrinti vienodą vyrų ir moterų darbo užmokesčių už vienodą ar vienodos vertės darbą	–	2025 (5)	2	Įgyvendinama pagal planą: <ul style="list-style-type: none"> vykdytas Direktyvos (ES) 2023/970 perkėlimas į nacionalinę teisę Darbo kodekso pakeitimo projektu ir 5 lydinčių įstatymų projektų paketu; Trišalei tarybai pritarus Darbo santykių komisijos suderintiems projektams, įskaitant pasirinktą duomenų rinkimo metodą, 2026 metų kovą įstatymų projektų paketas buvo pateiktas Seimui. Projektams buvo pritarta po pateikimo. Direktyvos nuostatos turi būti perkeltos iki 2026 m. birželio 7 d.
3. Valstybės valdymas					
3.10.	Siekiant paskatinti savanorišką mokesčių mokėjimą, supaprastinti ir palengvinti mokesčių mokėtojams mokesčių procedūrų vykdymą – įdiegti elektroninių paslaugų platformą, kurioje mokesčių mokėtojai realiu laiku ir nepertraukiamai galėtų naudotis visomis VMI teikiamomis elektroninėmis paslaugomis	EGADP	2025 (1)	2	Įgyvendinama pagal planą. Tęstas suplanuotų projekto veiklų įgyvendinimas, siekiant sukurti elektroninių paslaugų platformą, suteikiančią technologinę infrastruktūrą, reikalingą visoms VMI elektroninėms paslaugoms perkelti ir jų nepertraukiamam prieinamumui užtikrinti mokesčių mokėtojams realiuoju laiku. VMI šią priemonę įgyvendina per projektą „VMI skaitmeninė transformacija: inovatyvių elektroninių paslaugų ir mokesčių administravimo platformos sukūrimas“
3.11.	Gerinti susisiekimą tarp regionų ir keleivių vežimo geležinkeliais paslaugų suderinamumą su kitų transporto rūšių keleiviniais	–	2025 (3)	2	Įgyvendinama pagal planą:

Reformos ar investicijos pavadinimas*	EGADP / PS**	KŠSR***	Bendrieji ES prioritetai ****	Įgyvendinimo statusas*****
maršrutais – peržiūrėti esamą keleivinių traukinių maršrutų tinklą ir prireikus sudaryti naują keleivių vežimo geležinkelių transportu viešųjų paslaugų teikimo sutartį				<ul style="list-style-type: none"> • vykdyti pokyčiai, kuriais siekiama integruoti atskiras vietines sistemas į bendrą nacionalinį tinklą. Sklandžiam susisiekimui įvairių rūšių transportu tarp regionų koordinuoti pasitelkiama informacinė sistema „Vintra“; • SM kartu su vežėju „LTG Link“ įvertino galimus traukinių tvarkaraščio pakeitimus ir 2025 m. gruodžio 14 d. traukiniai pradėjo kursuoti naujais vietiniais maršrutais: Kretinga–Klaipėda–Šilutė; Šiauliai–Panevėžys; Šiauliai–Mažeikiai; Radviliškis–Mažeikiai; taip pat traukinių maršrutuose numatytos dvi papildomos stotelės Kalvarijoje ir Kretingalėje; • 2026 metų sausį Vyriausybei pateiktas svarstyti nutarimo projektas, kuriuo siekiama savivaldybėms suteikti teisę iš dalies padengti nuostolius, patirtus teikiant pagal savivaldybės poreikius nustatytas ar pakoreguotas viešąsias keleivių vežimo geležinkeliais paslaugas savivaldybės teritorijoje; • atlikti Kelių transporto kodekso pakeitimai, Transporto saugos administracija įgijo teisę koordinuoti ir derinti autobusų atvykimo ar išvykimo tvarkaraščius su geležinkelių transporto tvarkaraščiais taip, kad autobusais atvykę keleiviai galėtų persėsti į traukinį arba, baigę kelionę traukiniu, galėtų tęsti kelionę tolimojo susisiekimo autobusu
4. Ekonomikos augimas ir konkurencingumas				
4.10. Įgyvendinti paskolų finansines priemones: <ul style="list-style-type: none"> – „Perspektyva“; – „Pokytis“; – „Startuok“; – „Milijardas verslui“; – „Atviras kreditų fondas 3“; – „Sutelktinės paskolos „Avietė“; – „Tiesioginės paskolos skirtos atsinaujinančių 	EGADP, PS	2025 (3)	2	<p>Įgyvendinama pagal planą:</p> <ul style="list-style-type: none"> • „Perspektyva“: iki 2025 metų pabaigos suteiktos 29 paskolos už 40,5 mln. eurų; • „Pokytis“: iki 2025 metų pabaigos suteiktos 23 paskolos už 25,5 mln. eurų; • „Startuok“: iki 2025 metų pabaigos suteiktos 223 paskolos už 41,2 mln. eurų; • „Milijardas verslui“: iki 2025 metų pabaigos pasirašytos 26 paskolų sutartys 520 mln. eurų sumai iš viso; • „Atviras kreditų fondas 3“: iki 2025 metų pabaigos suteiktos 152 paskolos už 38,7 mln. eurų (iš kurių valstybės lėšos sudaro 29 mln. eurų). • „Sutelktinės paskolos „Avietė“: iki 2025 metų pabaigos suteiktos 4 776 paskolos už 95,3 mln. eurų (iš kurių valstybės lėšos sudaro 37 mln. eurų);

	Reformos ar investicijos pavadinimas*	EGADP / PS**	KŠSR***	Bendrieji ES prioritetai ****	Įgyvendinimo statusas*****
	išteklių energetikos projektams finansuoti“; – „Privačios skolos fondai“				<ul style="list-style-type: none"> • „Tiesioginės paskolos skirtos atsinaujinančių išteklių energetikos projektams finansuoti“: Priemonė sustabdyta (2026 metų I ketv.) dėl kitų rinkoje esančių patrauklesnių priemonių. Suteikta 16 paskolų už 28,3 mln. eurų; • „Privačios skolos fondai“: priemonės „Privačios mokyklos fondai“ lėšų valdytoju pasirinkta „Privačios skolos fondai“
4.11.	Įgyvendinti garantijų finansines priemones: – „Portfelinės garantijos 3“; – Individualios garantijos paskoloms, lizingui, obligacijoms; – Eksperto kredito garantijos	–	2025 (3)	2	<p>Įgyvendinama pagal planą:</p> <ul style="list-style-type: none"> • „Portfelinės garantijos 3“: iki 2025 metų pabaigos suteikta 2 009 paskolos su garantijomis už 615 mln. eurų, suteiktų garantijų suma – 452 mln. eurų; • individualios garantijos paskoloms, lizingui, obligacijoms: iki 2025 metų pabaigos suteikta 1 017 paskolų su garantijomis už 400,3 mln. eurų, suteiktų garantijų suma – 252,4 mln. eurų; • eksperto kredito garantijos: iki 2025 metų pabaigos suteikta 213 garantijų, suteiktų garantijų suma – 13,2 mln. eurų
4.12.	Įgyvendinti rizikos kapitalo finansines priemones: – „Akceleratorius 2“; – „Akceleratorius 3“; – „Ankstyvosios stadijos ir plėtros fondas 3“; – „Ko-investicinis fondas“; – „MILInvest“; – „MILInvest 2“; – „Dalyvavimas Baltijos inovacijų fonde 2“; – „Dalyvavimas NATO inovacijų fonde“; – „Plėtros fondai III“;	EGADP, PS	2025 (3)	2	<p>Įgyvendinama pagal planą:</p> <ul style="list-style-type: none"> • „Akceleratorius 2“: iki 2025 m. rugsėjo 30 d. į 135 labai mažas, mažas ir vidutines įmones (toliau – MVĮ) investuota 16,6 mln. eurų (iš kurių 8 mln. eurų – valstybės lėšos); • „Akceleratorius 3“: vykdyta fondo valdytojų atranka; • „Ankstyvosios stadijos ir plėtros fondas 3“: iki 2025 metų pabaigos investicijų dar nebuvo; • „Ko-investicinis fondas“: iki 2025 m. rugsėjo 30 d. į 76 MVĮ investuota 37,9 mln. eurų (iš kurių 25 mln. eurų – valstybės lėšos); • „MILInvest“: iki 2025 m. rugsėjo 30 d. į 37 MVĮ investuota 8,28 mln. eurų (iš kurių 6,54 mln. eurų – valstybės lėšos); • „MILInvest 2“: netrukus bus paskelbtas viešas fondų valdytojų atrankos konkursas; • „Dalyvavimas Baltijos inovacijų fonde 2“: iki 2025 m. rugsėjo 30 d. į 84 įmones buvo investuota 358,87 mln. eurų (iš kurių 45,3 mln. eurų – valstybės lėšos); • „Dalyvavimas Baltijos inovacijų fonde 3“: iki 2025 metų pabaigos investicijų nebuvo;

Reformos ar investicijos pavadinimas*	EGADP / PS**	KŠSR***	Bendrieji ES prioritetai ****	Įgyvendinimo statusas*****
<ul style="list-style-type: none"> – „Baltijos šalių kapitalo rinkos akceleravimo fondas“; – „Dalyvavimas Baltijos inovacijų fonde 3“ 				<ul style="list-style-type: none"> • „Dalyvavimas NATO inovacijų fonde“: iki 2025 metų pabaigos į 13 įmonių investuota 87,5 mln. eurų (iš kurių 2,3 mln. eurų – valstybės lėšos). Į Lietuvos įmones investicijų dar nebuvo; • „Plėtros fondai III“: iki 2025 m. rugsėjo 30 d. į 30 įmonių investuota 37,4 mln. eurų (iš kurių 4,9 mln. eurų – valstybės lėšos); • „Baltijos kapitalo rinkos akceleravimo fondas“: iki 2025 metų pabaigos investicijų nebuvo
4.13. Įgyvendinti kompensavimo priemonę „Vertybinių popierių įtraukimo į vertybinių popierių biržą skatinimas“	–	2025 (3)	2	Įgyvendinama pagal planą. Iki 2025 metų pabaigos skirtos 8 dotacijos (380 237 eurai)
4.14. Žinių perdavimo ir komercinimo sistemos stiprinimas	PS	2025 (3)	2	<p>Įgyvendinama pagal planą:</p> <ul style="list-style-type: none"> • paskelbti 5 kvietimai pagal „Eureka“ programą. „Eureka“ kvietimas su Taivanu „Globalstars“ sulaukė 6 Lietuvos dalyvių (aukštojo mokslo ir mokslinių tyrimų institucijų kartu su įmonėmis) paraiškų. Projekto partneriai kartu su Taivano kolegomis kurs 6 produktus aukštųjų technologijų srityje (fotonikos ir lazerių technologijos, biotechnologijos ir išmaniosios mobilumo sistemos); • vykdytas projektas „Lietuviškų lustų kompetencijos centras ChipsC2-LT“ pagal institucionalizuotos partnerystės „Chips JU“ kvietimą per „Europos horizontą“. Projekto tikslas – įsteigti ir valdyti pažangių puslaidininkių lustų kompetencijos centrą Lietuvoje, kuris sustiprins Lietuvos puslaidininkių ir elektronikos pramonės pajėgumus ir įgūdžius bei suteiks vieno langelio principu veikiančią sistemą, skirtą inovacijoms ir augimo skatinimui; • Lietuvos mokslo taryba kartu su 12 Lietuvos aukštojo mokslo ir mokslinių tyrimų institucijų vykdė įvairias veiklas, pavyzdžiui, skatinančias aukštojo mokslo ir mokslinių tyrimų institucijų sugeneruotų žinių rezultatų perdavimą ir komercinimą, stiprinančias intelektinės nuosavybės apsaugą, verslumo įgūdžius ir pan.; • pradėtas įgyvendinti Lietuvos mokslo tarybos koordinuojamas projektas „Inovacijų ir technologijų perdavimo centrų kompetencijų stiprinimas“, kuriame dalyvauja 12 aukštojo mokslo ir mokslinių tyrimų institucijų

Pastabos:

* Reformų / investicijų numeracija yra tęsiama pagal 8 lentelės kiekvieną išskirtą prioritetą.

** Šioje skiltyje nurodyta, ar reforma / investicija yra finansuojama EGADP ar PS lėšomis.

*** Šioje skiltyje nurodyta, kokias KŠSR įgyvendina reforma / investicija. 2025–2026 metų KŠSR sąrašas pateiktas Ataskaitos 2 priede.

**** Šioje skiltyje nurodyta, ar ir kokį bendrąjį ES prioritetą įgyvendina reforma / investicija. Visas bendrųjų ES prioritetų sąrašas pateiktas Plane.

***** Šioje skiltyje pateiktas reformos ar investicijos įgyvendinimo statusas (*Įgyvendinama pagal planą* – priemonė ar jos dalys jau įgyvendinamos pagal planuotą grafiką) ir įgyvendinimo rezultatai.

DISKRECINĖS PAJAMŲ IR IŠLAIDŲ PRIEMONĖS. PAJAMŲ IR IŠLAIDŲ IŠ EGADP DUOMENYS

10 lentelė. Diskrecinės pajamų priemonės ir jų kiekybinis įvertinimas

Nr.	Priemonės pavadinimas / aprašymas	Vienkar- tinė (Taip / Ne)	Išlaidų / pajamų	Sub- sektorius (nepriva- loma)	ESS kodas	2024 m.	2025 m.	2026 m.	2027 m.	2028 m.
						mln. eurų	mln. eurų	mln. eurų	mln. eurų	mln. eurų
1.	NPD didinimas nuo 625 iki 747 eurų asmenims, uždirbantiems iki 1 vidutinio darbo užmokesčio; NPD neįgaliesiems didinimas nuo 935 iki 1 057 eurų ir nuo 1 005 iki 1 127 eurų nuo 2024 metų sausio 1 d.	Ne	Pajamų	S.1311 S.1313	D.5	-201,2				
2.	Laikinasis solidarumo įnašas (galioja nuo 2023 m. gegužės 16 d. iki 2026 m. birželio 16 d.)	Taip	Pajamų	S.1311	D.5	-29,9	-146	-74		
3.	Akcizų tarifų tabako produktams ir elektroninių cigarečių skysčiui didinimas	Ne	Pajamų	S.1311	D.2	42,4	24,6	37,9	26	
4.	Akcizų tarifų etilo alkoholiui ir alkoholiniams gėrimams didinimas	Ne	Pajamų	S.1311	D.2	33	37,3	14,6	16,1	
5.	Nuo 2023 m. sausio 1 d. iki 2023 m. birželio 30 d. taikoma laikina 9 proc. PVM lengvata teikiamoms sporto paslaugoms bei atitinkamų renginių lankymui ir atlikėjų paslaugoms	Taip	Pajamų	S.1311	D.2	8				
6.	Nuo 2023 m. sausio 1 d. iki 2023 m. gruodžio 31 d. taikoma laikina 9 proc. lengvata maitinimo paslaugoms, išskyrus paslaugas, kurios susijusios su alkoholiniais gėrimais	Taip	Pajamų	S.1311	D.2	150,6				
7.	Iš valstybės biudžeto dengiamas PVM, apskaičiuotas už šilumos energiją ir karštą vandenį, 9 procentinių punktų PVM tarifo dydžiu (nuo 9 iki 0 procentų skirtumas) už 2022 metų sausį–balandį, 2022 metų spalį – 2023 metų balandį ir 2023	Taip	Pajamų	S.1311	D.2	16,2	19,4			

Nr.	Priemonės pavadinimas / aprašymas	Vienkar- tinė (Taip / Ne)	Išlaidų / pajamų	Sub- sektorius (nepriva- loma)	ESS kodas	2024 m.	2025 m.	2026 m.	2027 m.	2028 m.
						mln. eurų	mln. eurų	mln. eurų	mln. eurų	mln. eurų
	metų spalį – 2024 metų balandį faktiškai patiektas prekes gyventojams									
8.	Mokesčio už aplinkos teršimą pakeitimai, įsigalioję 2021 m. sausio 1 d.	Ne	Pajamų	S.1311	D.2	5				
9.	Mokesčio už aplinkos teršimą pakeitimai, įsigalioję 2023 m. sausio 1 d.	Ne	Pajamų	S.1311	D.2	4,2				
10.	Loterijų ir lošimų mokesčio pakeitimai nuo 2023 m. sausio 1 d.	Ne	Pajamų	S.1311	D.2	2,4				
11.	Mokesčio už valstybinius gamtos išteklius pakeitimai, įsigalioję 2023 m. liepos 1 d.	Ne	Pajamų	S.1311 S.1313	D.2	-6	12			
12.	Žaliojo kurso paketas: pasikeitimai apmokestinimo akcizais srityje	Ne	Pajamų	S.1311	D.2	72,2	124,5	100,7	137,9	-3,4
13.	Akcizų tarifų gazoliams ir žemės ūkyje naudojamiems gazoliams sumažinimas nuo 2026 m. balandžio 16 d. iki birželio 15 d.	Taip	Pajamų	S.1311	D.2			-17	17	
14.	Kelių naudotojo mokesčio pakeitimai, įsigalioję 2024 m. sausio 1 d. (tarifų pasikeitimai)	Ne	Pajamų	S.1311	P.131	10				
15.	NPD formulės higiena užtikrinant maksimalų NPD asmenims, uždirbantiems iki MMA, ir išlaikant palankesnės formulės taikymą asmenims, uždirbantiems iki 1 VDU	Ne	Pajamų	S.1311 S.1313	D.5		-91,7			
16.	Pelno mokesčio tarifo verslui didinimas 1 procentiniu punktu nuo 15 iki 16 proc. tarifo bei mažų įmonių lengvatinio pelno mokesčio tarifo didinimas 1 procentiniu punktu iki 6 proc.	Ne	Pajamų	S.1311	D.5		87,8	17,4		
17.	Loterijų ir lošimų mokesčio pakeitimai nuo 2025 m. sausio 1 d.	Ne	Pajamų	S.1311	D.2		5,5			
18.	Kelių naudotojo mokesčio pakeitimai, įsigalioję 2025 m. liepos 1 d., – praplėstas mokamų kelių sąrašas	Ne	Pajamų	S.1311	P.131		3,5			

Nr.	Priemonės pavadinimas / aprašymas	Vienkar- tinė (Taip / Ne)	Išlaidų / pajamų	Sub- sektorius (nepriva- loma)	ESS kodas	2024 m.	2025 m.	2026 m.	2027 m.	2028 m.
						mln. eurų	mln. eurų	mln. eurų	mln. eurų	mln. eurų
19.	Papildoma vienkartinė nelaimingų atsitikimų darbe draudimo įmoka, pažeidus saugos ir sveikatos darbe reikalavimus, priklausanti nuo įmonės dydžio. Iki 49 apdraustųjų – 3 MMA dydžiai, nuo 50 iki 249 apdraustųjų – 6 MMA dydžiai, 250 ir daugiau apdraustųjų – 9 MMA dydžiai	Ne	Pajamų	S.1314	D.61		1,4			
20.	Darbdavio darbuotojo naudai mokamo papildomo sveikatos draudimo lengvatų apimtį susiaurinimas, neapmokestinamosioms pajamoms priskiriant 350 eurų neviršijančią draudimo sumą	Ne	Pajamų	S.1311 S.1313	D.5			5,7		
21.	Sektorinių pelno mokesčio lengvatų sveikatos priežiūros įstaigoms ir gyvybės draudimo įmonėms panaikinimas ir automobilių įsigijimo kainos ir nuomos išlaidų atskaitos ribojimas, siejant jį su automobilio išmetamu CO ₂ kiekiu	Ne	Pajamų	S.1311	D.5			18,7		
22.	Pelno mokesčio tarifo verslui didinimas 1 procentiniu punktu nuo 16 iki 17 proc. tarifo bei mažų įmonių lengvatinio pelno mokesčio tarifo didinimas 1 procentiniu punktu iki 7 proc.	Ne	Pajamų	S.1311	D.5			43,5	52	
23.	UAB ILTE atleidimas nuo pelno mokesčio	Ne	Pajamų	S.1311	D.5			-1,21	-0,39	
24.	Nekilnojamojo turto mokesčio nekomercinės paskirties nekilnojamajam turtui pokyčiai (įskaitant mokėjimo termino pavėlinimą perkeltiant į kitus kalendorinius metus)	Ne	Pajamų	S.1311 S.1313	D.5			-67,8		
25.	Mokesčio už aplinkos teršimą pakeitimai, įsigalioję 2025 m. sausio 1 d.	Ne	Pajamų	S.1311	D.2			34		
26.	Nealkoholinių saldintų gėrimų apmokestinimas akcizais nuo 2026 m. sausio 1 d.	Ne	Pajamų	S.1311	D.2			25		
27.	Lengvatinio 9 proc. PVM tarifo apgyvendinimo paslaugoms, keleivių ir jų bagažo vežimo reguliariais maršrutais paslaugoms, meno ir kultūros įstaigų, meno ir kultūros renginių lankymui padidinimas iki 12 proc. nuo 2026 m. sausio 1 d.	Ne	Pajamų	S.1311	D.2			20,1		

Nr.	Priemonės pavadinimas / aprašymas	Vienkar- tinė (Taip / Ne)	Išlaidų / pajamų	Sub- sektorius (nepriva- loma)	ESS kodas	2024 m.	2025 m.	2026 m.	2027 m.	2028 m.
						mln. eurų	mln. eurų	mln. eurų	mln. eurų	mln. eurų
28.	Lengvatinio 9 proc. PVM tarifo karštam vandeniui ir šilumos energijai, tiekiamiems gyvenamosioms patalpoms šildyti, kūrenimui skirtoms malkoms padidinimas iki 21 proc. nuo 2026 m. sausio 1 d.	Ne	Pajamų	S.1311	D.2			65,1		
29.	Lengvatinio 9 proc. PVM tarifo spausdintoms ir elektroninėms knygoms bei spausdintiems ir elektroniniams neperiodiniams informaciniams leidiniams sumažinimas iki 5 proc. nuo 2026 m. sausio 1 d.	Ne	Pajamų	S.1311	D.2			-4,7		
30.	Saugumo įnašo įvedimas	Ne	Pajamų	S.1311	D.2			107,7		
31.	Kelių naudotojo mokesčio pakeitimai, įsigaliosiantys 2026 m. sausio 1 d. (kelių naudotojo mokesčio pajamos nebebus valstybės biudžeto pajamos)	Ne	Pajamų	S.1311	P.131			-73,5		
32.	Mokesčio už eismo ribojimą pakeitimai, įsigaliosiantys 2026 m. sausio 1 d. (mokesčio už eismo ribojimą pajamos nebebus valstybės biudžeto pajamos)	Ne	Pajamų	S.1311	P.131			-0,4		
33.	Mokesčio už naudojimąsi keliais važiuojant didžiagabaritėmis ir (ar) sunkiasvorėmis transporto priemonėmis ar jų junginiais pakeitimai, įsigaliosiantys nuo 2026 m. sausio 1 d. (mokesčio už naudojimąsi keliais važiuojant didžiagabaritėmis ir (ar) sunkiasvorėmis transporto priemonėmis ar jų junginiais pajamos nebebus valstybės biudžeto pajamos)	Ne	Pajamų	S.1311	P.131			-6,6		
34.	Ūkininkų teisė, kad jų socialinio draudimo įmokų baze būtų laikoma 90 proc. jų individualios žemės ūkio veiklos apmokestinamųjų pajamų ir neapmokestinamųjų pajamų, neapmokestinamų GPM pagal Lietuvos Respublikos GPM įstatymo 17 straipsnio 1 dalies 5, 23 ir (ar) 43 punktus, suma, bet ne didesnė kaip 12 Vyriausybės patvirtintų minimaliųjų mėnesinių algų suma, leidžiant taikyti šią nuostatą atgaline tvarka ir už 2023–2025 metus	Ne	Pajamų	S.1314	D.61			6	-4	
35.	60 VDU dydžio lubos darbdavio socialinio draudimo įmokoms	Ne	Pajamų	S.1314	D.61			-2,8		

Nr.	Priemonės pavadinimas / aprašymas	Vienkar- tinė (Taip / Ne)	Išlaidų / pajamų	Sub- sektorius (nepriva- loma)	ESS kodas	2024 m.	2025 m.	2026 m.	2027 m.	2028 m.
						mln. eurų	mln. eurų	mln. eurų	mln. eurų	mln. eurų
36.	Savarankiškai dirbančių asmenų socialinio draudimo įmokų bazių suvienodinimas (90 proc. vietoj 50 proc.)	Ne	Pajamų	S.1314	D.61			0,8	6,2	
37.	GPM progresyvumo didinimas sumuojant pajamas ir joms nustatant progresinius tarifus	Ne	Pajamų	S.1311 S.1313	D.5				192	
38.	NPD taikymo siaurinimas, atsisakant antrosios formulės	Ne	Pajamų	S.1311 S.1313	D.5				8,3	
39.	Grąžinta galimybė 1,2 proc. GPM paramą teikti religinėms bendruomenėms, bendrijoms ir religiniams centrams, valstybinėms ir savivaldybių mokykloms bei daugiabučių gyvenamųjų namų ir kitos paskirties pastatų savininkų, sodininkų bendrijoms	Ne	Pajamų	S.1311 S.1313	D.5				-5,7	
40.	Galimybė tam tikro ilgalaikio turto įsigijimo kainą į sąnaudas įtraukti iš karto, o ne per Lietuvos Respublikos pelno mokesčio įstatymu numatytus standartinius laikotarpius	Ne	Pajamų	S.1311	D.5				-85	
41.	Nuo 1 iki 2 metų pailgintas laikotarpis, kuriuo taikomas 0 procentų pelno mokesčio tarifas veiklą pradėjusioms įmonėms	Ne	Pajamų	S.1311	D.5				-4	
42.	Supaprastintos lengvatinio pelno mokesčio tarifo mažoms įmonėms taikymo sąlygos – atsisakyta reikalavimo, kad įmonėje negali dirbti daugiau nei 10 darbuotojų (lieka tik iki 300 tūkst. eurų apyvartos sąlyga)	Ne	Pajamų	S.1311	D.5				-2	
43.	Suvienodinti mokesčių nuostolių atskaitomos sumos ribojimai tarp pavienių įmonių ir įmonių grupių, nustatant, kad bendra vieneto atskaitoma nuosavų, perimtų reorganizavimo metu ir perimtų iš kitų vienetų grupės vienetų mokesčių nuostolių suma negali būti didesnė kaip 70 proc. vieneto mokesčio laikotarpio pajamų	Ne	Pajamų	S.1311	D.5				23	
44.	Nekilnojamojo turto mokesčio nekomercinės paskirties nekilnojamajam turtui pokyčiai (įskaitant mokėjimo termino pavėlinimą perkeltiant į kitus kalendorinius metus)	Ne	Pajamų	S.1311 S.1313	D.5				16	

Nr.	Priemonės pavadinimas / aprašymas	Vienkar- tinė (Taip / Ne)	Išlaidų / pajamų	Sub- sektorius (nepriva- loma)	ESS kodas	2024 m.	2025 m.	2026 m.	2027 m.	2028 m.
						mln. eurų	mln. eurų	mln. eurų	mln. eurų	mln. eurų
45.	Nekilnojamojo turto mokesčio komercinės paskirties nekilnojamajam turtui taikomas papildomas 0,2 proc. tarifas	Ne	Pajamų	S.1311	D.5				60,5	
46.	UAB ILTE atleidimas nuo dividendų mokėjimo	Ne	Pajamų	S.1311	D.4				-3,7	
47.	Papildomo NPD ir kredito tėvams, auginantiems vaikus, įvedimas	Ne	Pajamų	S.1311 S.1313	D.5					-87,9
48.	Nuo 2027 metų į apyvartinių taršos leidimų prekybos sistemą įtraukiami nauji sektoriai (kelių transportas, pastatai)	Ne	Pajamų	S.1311	D.29					186,5
49.	Pasienio anglies dioksido korekcinio mechanizmo sertifikatų pirkimo pajamos	Ne	Pajamų	S.1311	D.29					11,9
50.	Iš viso, mln. eurų					106,9	78,3	249,2	450,2	107,1
51.	Iš viso, proc. BVP					0,1	0,1	0,3	0,5	0,1

Šaltinis – FM.

Pastaba: dėl apvalinimo bendros sumos gali nesutapti su detaliais duomenimis.

11 lentelė. Valstybės ir savivaldybių biudžetų diskrecinių priemonių poveikis išlaidoms

	Priemonės pavadinimas / aprašymas	Vien- kartinė (Taip / Ne)	Sub- sektorius	ESS kodas	2025 m.	2026 m.	2027 m.	2028 m.	2029 m.
					mln. eurų	mln. eurų	mln. eurų	mln. eurų	mln. eurų
1	Pedagoginių darbuotojų darbo užmokesčio didinimas	Ne	S.1311	D.1	-183,2				
2	Dėstytojų, mokslo darbuotojų ir tyrėjų darbo užmokesčio didinimas	Ne	S.1311	D.1	-68,7				
3	Pedagoginių ir mokslo darbuotojų darbo užmokesčio padidinimas 8 proc. nuo 2025 m. rugsėjo 1 d.	Ne	S.1311	D.1	-73,1	-146,3			
4	Pedagogų, mokslo darbuotojų ir sporto trenerių darbo užmokesčio padidinimas 8,4 proc. nuo 2026 m. sausio 1 d.	Ne	S.1311	D.1		-250,1			
5	Kitos su darbo užmokesčio didinimu susijusios priemonės (MMA ir minimalių koeficientų didinimas, kultūros darbuotojų darbo užmokesčio didinimas, pareiginės algos bazinio dydžio didinimas ir kita)	Ne	S.1311	D.1	-144,92	-129,3	-7,2		
6	Kitos su darbo užmokesčio didinimu susijusios priemonės (MMA ir minimalių koeficientų didinimas, kultūros darbuotojų darbo užmokesčio didinimas, pareiginės algos bazinio dydžio didinimas ir kita)	Ne	S.1313	D.1	-39,1	-49,4			
7	Kitos su tarpiniu vartojimu susijusios priemonės (mokslinių tyrimų ir eksperimentinės plėtos finansavimas, Vokietijos ginkluotųjų pajėgų brigados narių šeimų narių poreikių tenkinimas)	Ne	S.1311	P.2	-10,9	-2,9	-3,0	-1,7	
8	Tikslinės kompensacijos žiniasklaidos priemonėms dėl planuojamo azartinių lošimų reklamos draudimo	Taip	S.1311	P.2	-4,0			4,0	
9	Įmokos už valstybės lėšomis draudžiamus asmenis pagal naują Lietuvos Respublikos sveikatos draudimo įstatymą (tarifo didinimas: įmokos už vieną apdraustąjį, draudžiamą valstybės lėšomis, dydis 2027 metais – 50 proc. užpraeitų metų vidutinės metinės vieno dirbančio asmens PSD įmokos dydžio, o nuo 2028 metų šios įmokos dydis kiekvienais metais didinamas 5 procentiniais punktais, kol sudarys 75 proc. užpraeitų metų vidutinės metinės vieno dirbančio asmens PSD įmokos dydžio)	Ne	S.1311	D.6M			-187,6	-112,9	-265,2
10	Pagalba nuo Rusijos karinių veiksmų besitraukiantiems Ukrainos žmonėms 2024 metais (maisto paketai ir kortelės, ukrainiečių vaikų švietimas, piniginės išmokos ir kompensacijos, sveikatos priežiūros paslaugos, kita)	Taip	S.1311	D.6M	96,6				
11	Pagalba nuo Rusijos karinių veiksmų besitraukiantiems Ukrainos žmonėms 2025 metais (maisto paketai ir kortelės, ukrainiečių vaikų švietimas, piniginės išmokos ir kompensacijos, sveikatos priežiūros paslaugos, kita)	Taip	S.1311	D.6M	-86,7	86,7			

	Priemonės pavadinimas / aprašymas	Vien- kartinė (Taip / Ne)	Sub- sektori- us	ESS kodas	2025 m.	2026 m.	2027 m.	2028 m.	2029 m.
					mln. eurų	mln. eurų	mln. eurų	mln. eurų	mln. eurų
12	Pagalba nuo Rusijos karinių veiksmų besitraukiantiems Ukrainos žmonėms 2026 metais (maisto paketai ir kortelės, ukrainiečių vaikų švietimas, piniginės išmokos ir kompensacijos, sveikatos priežiūros paslaugos, kita)	Taip	S.1311	D.6M		-23,9	23,9		
13	Lietuvos Respublikos geležinkelių transporto eismo saugos įstatyme nustatyta geležinkelių transporto eismo saugai esamoje viešojoje geležinkelių infrastruktūroje ir Lietuvos valstybei nuosavybės teise priklausančiuose geležinkelių paslaugų įrenginiuose užtikrinti, kai viešosios geležinkelių infrastruktūros valdytoji nepakanka finansinių išteklių dėl sankcijų Baltarusijos Respublikai taikymo ir dėl Rusijos Federacijos karinės agresijos prieš Ukrainą nutrūkus krovinių srautui ar verslo santykiams	Taip	S.1311	D.3	65,6				
14	Kitos subsidijos (išmokos ūkio subjektams už perleidžiamas teises į žvejybos kvotą, didesnės transporto lengvatoms, kompensacijoms už kailinės žvėrininkystės veiklos nutraukimą ir kita)	Taip	S.1311	D.3	-2,9	1,6	2,2	0,2	
15	Lietuvos Respublikos krašto apsaugos ministerijos finansavimo didinimas (žr. 1 pastabą)	Ne	S.1311	P.51		-2301,2			
16	Karinio mobilumo projektams	Taip	S.1311	P.51	332,3				
17	Finansavimo gynybai didinimas (Gynybos fondo lėšos)	Ne	S.1311	P.51	-240,2				
18	Šovinių gamybos pajėgumų didinimas	Taip	S.1311	P.51		-25,2	25,2		
19	Vokietijos ginkluotųjų pajėgų brigados narių šeimų narių ugdymo pagal formaliojo ir neformaliojo švietimo programas sąlygų sudarymo (įskaitant infrastruktūrą), ugdymo, švietimo, kitoms su švietimu susijusioms reikmėms finansuoti	Ne	S.1311	P.51	-1,7	-2,2	-7	-9,5	
20	Įmokoms į ES fondus Ukrainai (ES daugiamečių finansinė programa (MFF))	Taip	S.1311	D.9				70,0	
21	Ukrainos gynybos pramonei remti, infrastruktūrai atstatyti	Taip	S.1311	D.9	17,5	12,0			
22	Karinėms priemonėms Ukrainai	Taip	S.1311		35,9				
23	Iš viso, mln. eurų				-307,5	-2830,2	-153,5	-49,9	-265,2
24	Iš viso, proc. BVP				-0,37	-3,16	-0,2	-0,1	-0,25

Šaltinis – FM.

Pastabos:

1. KAM finansavimo didinimas nurodytas pinigų srautais, palyginti su 2025 metais patvirtintais asignavimais.
2. Dėl apvalinimo bendros sumos gali nesutapti su detaliais duomenimis.

12 lentelė. Socialinės apsaugos fondų subsektoriaus biudžetų diskrecinės išlaidų priemonės

	Priemonės pavadinimas / aprašymas	Vien- kartinė (Taip / Ne)	Sub- sektori- us	ESS kodas	2025 m.	2026 m.	2027 m.	2028 m.	2029 m.
					mln. eurų	mln. eurų	mln. eurų	mln. eurų	mln. eurų
1	Asmens sveikatos priežiūros paslaugų bazinių kainų indeksavimas, sudarant galimybes didinti gydymo įstaigų darbuotojų atlyginimus	Ne	S.1311	D.1	-118,0	-76,0	-	-	-
2	Asmens sveikatos priežiūros paslaugų bazinių kainų indeksavimas, sudarant galimybes didinti gydymo įstaigų darbuotojų atlyginimus	Ne	S.1313	D.1	-85,0	-55,0	-	-	-
3	Asmens sveikatos priežiūros paslaugų bazinių kainų indeksavimas, sudarant galimybes didinti gydymo įstaigų darbuotojų atlyginimus	Ne	S.1314	D.1	-27,0	-17,0	-	-	-
4	Papildomas individualios pensijos dalies indeksavimas (1,4 proc. nuo 2025 m. sausio 1 d.)	Ne	S.1314	D.6M	-37,3	-	-	-	-
5	Kitos su socialinėmis išmokomis susijusios diskrecinių išlaidų priemonės	Ne	S.1314	D.6M	-	11,2	11,2	-	-
6	Iš viso, mln. eurų				-267,3	-136,8	11,2	-	-
7	Iš viso, proc. BVP				-0,3	-0,2	0,01		

Šaltiniai: Valstybinė ligonių kasa, VSDF.

Pastabos:

- Lentelės stulpelyje, pažymėtame 2025 metais, pateikiamas pradėtų taikyti 2025 metais priemonių poveikis valdžios sektoriaus išlaidoms ir (arba) sumos, neutralizuojančios 2024 metais taikytų, tačiau 2025 metais nebetaikomų priemonių poveikį išlaidoms.
- Lentelės stulpelyje, pažymėtame 2026 metais, pateikiamas pradėtų taikyti 2026 metais priemonių poveikis valdžios sektoriaus išlaidoms ir (arba) sumos, neutralizuojančios 2025 metais taikytų, tačiau 2026 metais nebetaikomų priemonių poveikį išlaidoms.
- Lentelės stulpelyje, pažymėtame 2027 metais, pateikiamas numatomų pradėti taikyti 2027 metais priemonių poveikis valdžios sektoriaus išlaidoms ir (arba) sumos, neutralizuojančios 2026 metais taikytų, tačiau 2027 metais nebetaikomų priemonių poveikį išlaidoms.

13 lentelė. EGADP dotacijos

		Proc. BVP							
		2020 m.	2021 m.	2022 m.	2023 m.	2024 m.	2025 m.	2026 m.	2027 m.
EGADP dotacijų pajamos									
1	Į pajamų projekcijas įtrauktos EGADP dotacijos	–	0,0	0,1	0,3	0,5	0,8	0,8	0,3
2	ES EGADP dotacijų piniginės išmokos	–	0,5	0,0	0,8	0,2	0,0	1,4	0,0
EGADP dotacijomis finansuojamos išlaidos									
3	Visos einamosios išlaidos	–	0,0	0,0	0,1	0,1	0,1	0,1	0,1
4	Bendrojo pagrindinio kapitalo formavimas	–	0,0	0,1	0,2	0,4	0,7	0,7	0,3
5	Kapitalo pervedimai	–	0,0	0,0	0,0	0,0	0,0	0,0	0,0
6	Visos kapitalo išlaidos (4 + 5)	–	0,0	0,1	0,2	0,4	0,7	0,7	0,3
EGADP dotacijomis finansuojamos kitos išlaidos									
7	Pajamų iš mokesčių sumažėjimas	–	0,0	0,0	0,0	0,0	0,0	0,0	0,0
8	Poveikį pajamoms turinčios kitos išlaidos	–	0,0	0,0	0,0	0,0	0,0	0,0	0,0
9	Finansiniai pervedimai	–	0,0	0,0	0,0	0,0	0,0	0,0	0,0
EGADP dotacijomis finansuojami vienkartiniai kapitalo pervedimai dėl retrospektyvių išlaidų perskaičiavimų									
10	Vienkartiniai kapitalo pervedimai iš ES (D.9r, lygiai)	–	–	–	–	–	0,0	0,0	0,0
11	Vienkartiniai kapitalo pervedimai ES (D.9p, lygiai)	–	–	–	–	–	0,0	0,0	0,0

Šaltiniai: VDA, FM.

Pastaba: dėl apvalinimo bendros sumos gali nesutapti su detaliais duomenimis.

14 lentelė. EGADP paskolos dalies panaudojimas

		Proc. BVP						
		2020 m.	2021 m.	2022 m.	2023 m.	2024 m.	2025 m.	2026 m.
EGADP paskolų pajamos								
1	Į pajamų projekcijas įtrauktos EGADP paskolos	–	–	–	0,1	0,8	0,0	0,9
2	ES EGADP paskolų piniginės išmokos	–	–	–	0,0	0,0	0,0	0,0
EGADP paskolomis finansuojamos išlaidos								
3	Visos einamosios išlaidos	–	–	–	0,0	0,0	0,0	0,4
4	Bendrojo pagrindinio kapitalo formavimas	–	–	–	0,0	0,0	0,0	0,3
5	Kapitalo pervedimai	–	–	–	0,0	0,0	0,0	0,0
6	Visos kapitalo išlaidos (4 + 5)	–	–	–	0,0	0,0	0,0	0,3
EGADP paskolomis finansuojamos kitos išlaidos								
7	Pajamų iš mokesčių sumažėjimas	–	–	–	0,0	0,0	0,0	0,0
8	Poveikį pajamoms turinčios kitos išlaidos	–	–	–	0,0	0,0	0,0	0,0

		Proc. BVP						
		2020 m.	2021 m.	2022 m.	2023 m.	2024 m.	2025 m.	2026 m.
9	Finansiniai pervedimai	–	–	–	0,0	0,0	0,0	0,0

Šaltiniai: VDA, FM.

Pastabos:

1. Dėl apvalinimo bendros sumos gali nesutapti su detaliais duomenimis.
2. 2027 metų išlaidų duomenys bus žinomi rengiant 2027–2029 metų biudžeto projektą.

2025–2026 METŲ TARYBOS REKOMENDACIJOS LIETUVAI

1 rekomendacija. Didinti bendras gynybos išlaidas ir pasirengimą pagal 2025 m. kovo 6 d. Europos Vadovų Tarybos išvadas. Laikytis 2025 m. liepos 8 d. Tarybos rekomenduoto didžiausio gynybų išlaidų augimo tempo ir kartu pasinaudoti galimybe pagal nacionalinę nukrypti leidžiančią išlygą didinti gynybos išlaidas. Teikti pakankamą sveikatos priežiūros, socialinės apsaugos ir bendrųjų viešųjų paslaugų finansavimą. Gerinti mokesčių prievolių vykdymą ir plėsti mokesčių bazę pereinant prie šaltinių, kurių apmokestinimas mažiau kenkia augimui.

2 rekomendacija. Atsižvelgiant į pagal Reglamentą (ES) 2021/241 taikomus reformų ir investicijų užbaigimo laiku terminus, paspartinti Ekonomikos gaivinimo ir atsparumo didinimo plano, įskaitant skyrių „REPowerEU“, įgyvendinimą. Paspirtinti sanglaudos politikos programų (ERPF, TPF, ESF+, Sanglaudos fondo) įgyvendinimą, pasinaudojant, kai tinkama, laikotarpio vidurio peržiūros teikiamomis galimybėmis. Optimaliai pasinaudoti ES priemonėmis, įskaitant programos „InvestEU“ ir Europos strateginių technologijų platformos taikymo sritį, siekiant padidinti konkurencingumą.

3 rekomendacija. Pagerinti galimybes mažosioms ir vidutinėms įmonėms gauti finansavimą, be kita ko, skatinant konkurenciją finansinių paslaugų srityje ir dalyvavimą finansų rinkose, taip pat pasinaudojant automatinio įtraukimu į antrąją pensijų kaupimo pakopą. Sudaryti palankesnes sąlygas investuoti į mokslo ir technologijų parkus ir remti inovacinį pajėgumą, be kita ko, peržiūrint ir supaprastinant galiojančias mokslo ir technologijų parkams skirtas mokesčių paskatas, optimizuojant universitetų tinklą, kad būtų skatinami verslo ir mokslo ryšiai, ir suteikiant paskatų įgijus vidurinį išsilavinimą rinktis gamtos mokslų, technologijų, inžinerijos ir matematikos studijas. Mažinti regioninius skirtumus tobulinant teisinę ir institucinę sistemą, kad būtų skatinamas savivaldybių bendradarbiavimas ir vietos klasterių plėtra siekiant pritraukti investicijų į regionus, ir gerinti viešųjų paslaugų teikimą, įskaitant viešojo transporto maršrutų ir rūšių koordinavimą.

4 rekomendacija. Toliau mažinti priklausomybę nuo iškastinio kuro ir importuojamos energijos ir užtikrinti pakankamą elektros energijos tinklo pajėgumą ir prieigą prie jo, siekiant išlaikyti greitą atsinaujinančiųjų išteklių energijos diegimo tempą. Didinti pastatų energijos vartojimo efektyvumą, kad sumažėtų energijos nepriteklis, ir toliau imtis veiksmų siekiant laipsniškai panaikinti netikslines subsidijas iškastiniam kurui, visų pirma skirtas šildymo reikmėms. Didinti išteklių našumą, kad būtų daroma pažanga kuriant žiedinę ekonomiką, daugiausia dėmesio skiriant efektyviam išteklių naudojimui ir pramonės gamybos pertvarkai bei priklausomybės nuo iškastinio kuro mažinimui. Didinti viešojo ir darniojo transporto naudojimą.

5 rekomendacija. Didinti sveikatos priežiūros sistemos atsparumą ir gerinti sveikatos rezultatus, gerinant galimybes naudotis pirminės ir profilaktinės sveikatos priežiūros paslaugomis ir didinant sveikatos priežiūros darbuotojų prieinamumą. Spręsti pajamų nelygybės, skurdo ir socialinės atskirties problemas didinant socialinės apsaugos sistemos aprėptį, adekvatumą ir veiksmingumą, gerinant mokesčių sistemos struktūrą, gerinant galimybes gauti socialinį būstą ir tokio būsto kokybę, didinant senatvės pensijų adekvatumą ir kartu išlaikant pensijų sistemos tvarumą.

6 rekomendacija. Gerinti bendrojo ugdymo sistemos kokybę, teisingumą ir efektyvumą, visų pirma šalinant pasiekimų miesto ir kaimo vietovėse atotrūkį ir kartu didinant mokytojo profesijos patrauklumą, kad būtų sprendžiamos nuolatinio darbo jėgos trūkumo ir jos senėjimo problemos. Spręsti įgūdžių pasiūlos ir paklausos neatitikties problemą didinant aukštojo išsilavinimo atitiktį darbo rinkos poreikiams, skatinant įgyti žaliųjų įgūdžių, gerinant suaugusiųjų, įskaitant bedarbius, žemos kvalifikacijos asmenis ir kitas pažeidžiamų asmenų grupes, švietimą ir geresnėmis dalyvavimo paskatomis didinant aktyvios darbo rinkos politikos aprėptį.

EUROPOS SOCIALINIŲ TEISIŲ RAMSČIO ĮGYVENDINIMAS

Pateiktoje lentelėje pristatomos priemonės, prisidedančios prie Europos socialinių teisių ramsčio įgyvendinimo, jų rodikliai ir siektinos reikšmės, suplanuotos nacionalinėse plėtros programose.

15 lentelė. Europos socialinių teisių ramsčio įgyvendinimas

Eil. Nr.	Europos socialinių teisių ramsčio principai	Pažangos uždavinys / Pažangos priemonė (Plėtros programa)	Pažangos priemonės rodiklis
1.	Švietimas, mokymas ir mokymasis visą gyvenimą	Užtikrinti visiems prieinamą šiuolaikinį ugdymo turinį (Švietimo plėtros programa)	Mokinių pasiekimų skirtumas tarp mažiausių (mažiau nei 3 tūkst. gyventojų) ir didžiausių (per 15 tūkst.) vietovių (didžiausias iš visų PISA tyrimų tiriamų sričių) (skirtumas taškais) sumažės nuo 67,67 2018 metais iki ne daugiau kaip 40 2030 metais
		Užtikrinti visiems prieinamą ankstyvąjį ugdymą (Švietimo plėtros programa)	Vaikų, nuo 2 metų iki privalomojo ugdymo amžiaus dalyvaujančių ikimokyklinio ugdymo programose, dalis (proc.) padidės nuo 88,5 proc. 2020–2021 metais iki 95 proc. 2030 metais. Socialinę riziką patiriančiose šeimose gyvenančių nuo 3 metų iki privalomo ugdymo amžiaus vaikų, dalyvaujančių ikimokyklinio ugdymo programose, skaičius padidės nuo 313 2021 metais iki ne mažiau kaip 2 tūkst. 2030 metais
		Įdiegti vieno langelio principą karjerai planuoti ir įgūdžiams tobulinti (Švietimo plėtros programa)	Per paskutines 4 savaites besimokiusių 25–64 metų asmenų dalis padidės nuo 10,7 proc. 2023 metais iki 15 proc. 2030 metais. Gyventojų bazinio kompiuterinio raštingumo lygis padidės nuo 56 proc. 2019 metais iki 80 proc. 2030 metais. Asmenų, kurie dalyvavę mokymuose įgijo kompetenciją, dalis (proc.) padidės nuo 0 2021 metais iki 80 2029 metais. Savivaldybių, kuriose užtikrinamas profesinio orientavimo paslaugų teikimas mokiniams santykiu 1:800, skaičius (siekiama, kad 2030 metais visos 60 savivaldybių pasiektų šį rodiklį)
		Įgyvendinti įtraukįjį švietimą (Švietimo plėtros programa)	18–24 metų jaunimo, neįgijusio vidurinio išsilavinimo ir nesimokančio, dalis (proc.) sumažės nuo 6,4 proc. 2023 metais iki 5 proc. 2030 metais. Negalia turinčių mokinių, ugdomų įtraukiuoju būdu bendros paskirties švietimo įstaigose (bendrosiose klasėse), dalis nuo visų negalia turinčių mokinių skaičiaus (proc.) (nuo 54,8 proc. 2023–2024 mokslo metais siekiama šio rodiklio augimo tendencijos). Mokinių, tenkančių vienam švietimo pagalbos specialistui bendrojo ugdymo mokyklose, skaičius sumažės nuo 125,95 2020 metais iki 99,02 2030 metais
2.	Lyčių lygybė	Užtikrinti stereotipais pagrįsto požiūrio į moterų ir vyrų vaidmenis šeimoje bei visuomenėje paplitimo mažėjimą (Šeimos politikos stiprinimo plėtros programa)	Lietuvos lyčių lygybės indeksas nuo 56,3 balo 2020 metais padidės iki 61 balo 2030 metais
3.	Lygios galimybės	Įgyvendinti lygių galimybių, lyčių lygybės principus (Socialinės sutelkties plėtros programa)	Asmenų, kurie, baigę dalyvauti veiklose, skatinančiose moterų ir vyrų lygybę bei apsaugą nuo smurto artimoje aplinkoje, įgijo kompetencijų, dalis 2030 metais pasieks 85 proc.

		Plėtoti užsieniečių integracijos sistemą (Socialinės sutelkties plėtros programa)	Asmenų, teigiančių, kad veikla buvo naudinga jų integracijai, skaičius 2029 metais pasieks 12 551. Lietuvos Respublikoje įsidarbinusių užsieniečių, turinčių leidimą nuolat arba laikinai gyventi Lietuvos Respublikoje, dalis nuo visų Lietuvos Respublikoje gyvenančių darbingo amžiaus užsieniečių, turinčių leidimą nuolat arba laikinai gyventi Lietuvos Respublikoje (nuo 40 proc. 2021 metais iki 63 proc. 2030 metais)
		Didinti pažeidžiamų asmenų grupių užimtumą (Įtraukios darbo rinkos plėtros programa)	Per metus užimtais tapusių ilgalaikių bedarbių lygis nuo 25,3 proc. 2020 metais padidės iki 39 proc. 2030 metais. Darbo rinkoje užimtų darbingo amžiaus neįgaliųjų dalis nuo bendro darbingo amžiaus neįgaliųjų skaičiaus padidės nuo 28,4 proc. 2020 metais iki 47 proc. 2030 metais
4.	Aktyvus užimtumo rėmimas	Skatinti verslumą (Įtraukios darbo rinkos plėtros programa)	Sėkmingai veikiančių paramą gavusių MVĮ (įskaitant kooperatines įmones ir socialines įmones) dalis iki 2030 metų pasieks 80 proc.
		Didinti pažeidžiamų asmenų grupių užimtumą (Įtraukios darbo rinkos plėtros programa)	Per metus užimtais tapusių ilgalaikių bedarbių lygis nuo 25,3 proc. 2020 metais padidės iki 39 proc. 2030 metais. Darbo rinkoje užimtų darbingo amžiaus neįgaliųjų dalis nuo bendro darbingo amžiaus neįgaliųjų skaičiaus padidės nuo 28,4 proc. 2020 metais iki 47 proc. 2030 metais
		Efektivyinti Užimtumo tarnybos veiklos procesus ir funkcijas (Įtraukios darbo rinkos plėtros programa)	Įgyvendinta Užimtumo tarnybos skaitmeninė transformacija nuo 30 proc. 2020 metais išsaugs iki 90 proc. 2030 metais. Per metus užimtais tapusių bedarbių lygis nuo 40,2 proc. 2020 metais išsaugs iki 60 proc. 2030 metais
5.	Saugus ir lankstus užimtumas	Tobulinti kovos su nelegaliu ir nedeklaruotu darbu priemones (Įtraukios darbo rinkos plėtros programa)	Nelegalaus darbo kontrolės rezultatyvumas nuo 30,4 proc. 2019 metais padidės iki 42 proc. 2030 metais. Elektroninėmis priemonėmis identifikuojamų statybvietėse dirbančiųjų dalis nuo visų dirbančiųjų 2030 metais sudarys ne mažiau kaip 80 proc.
6.	Socialinis dialogas ir darbuotojų įtraukimas	Skatinti socialinių partnerių įgalinimą dalyvauti socialiniame dialoge (Įtraukios darbo rinkos plėtros programa)	Organizacijų ir įmonių, kuriose per 6 mėnesius po dalyvavimo veiklose, skirtose socialiniam dialogui vystyti, pabaigos įvyko teigiamas pokytis, dalis iki 2030 metų padidės 30 proc. Darbuotojų, galinčių nustatyti savo darbo laiko pradžią ir pabaigą, dalis nuo 9,7 proc. 2019 metais padidės iki 25 proc. 2029 metais
7.	Sveika, saugi ir pritaikyta darbo aplinka ir duomenų apsauga	Tobulinti mechanizmą, skatinantį darbdavius įgyvendinti darbuotojų saugos ir sveikatos reikalavimus (Įtraukios darbo rinkos plėtros programa)	Sunkių ir mirtinų nelaimingų atsitikimų darbe, neįskaičiuojant įvykių, įvykusių dėl Kelių eismo taisyklių pažeidimų, skaičiaus, tenkančio 100 tūkst. darbuotojų, mažėjimas 25 proc. 2030 metais
8.	Vaikų priežiūra ir parama vaikams	Stiprinti vaiko teisių įgyvendinimą ir apsaugą (Šeimos politikos stiprinimo plėtros programa)	Vaiko teisių apsaugos specialistų, dalyvavusių kvalifikacijos tobulinimo veiklose, dalis 2030 metais sudarys ne mažiau kaip 95 proc.

		Padidinti globojamiems (rūpinamiems) vaikams teikiamą paramą būtiniausiems poreikiams (mitybos, sveikatos priežiūros, ugdymo) užtikrinti (Šeimos politikos stiprinimo plėtros programa)	Globos (rūpybos) išmokos dydis, palyginti su minimalių vartojimo poreikių dydžiu, nuo 62 proc. 2021 metais padidės iki ne mažiau kaip 80 proc. 2030 metais
9.	Socialinė apsauga	Tobulinti vienišų pensinio amžiaus asmenų ir vienišų neįgalųjų pajamų apsaugos sistemą (Pajamų nelygybės mažinimo programa)	Skurdo rizikos lygis tarp vienišų senyvo amžiaus asmenų (65+) ir vienišų suaugusių asmenų, kurių veikla dėl sveikatos sutrikimų buvo apribota, nuo 50,6 proc. 2020 metais sumažės iki ne daugiau kaip 41,1 proc. 2030 metais
		Mažinti materialinį nepriteklių labiausiai skurstantiems asmenims (Pajamų nelygybės mažinimo programa)	Asmenų, gavusių pagal Materialinio nepritekliaus mažinimo programą teikiamą paramą, dalis nuo visų su materialiniu ir socialiniu nepriteklumi susiduriančių asmenų išaugs nuo 50,07 proc. 2021 metais iki 70 proc. 2030 metais
10.	Minimalios pajamos	Tobulinti minimalių pajamų apsaugos sistemą (Pajamų nelygybės mažinimo programa)	Skurdo rizikos lygio iki sumokant ir išmokėjus socialines išmokas (išskyrus pensijas) skirtumas nuo 9,5 proc. punktų 2019 metais padidės iki ne mažiau kaip 12 proc. punktų 2030 metais
11.	Sveikatos priežiūra	Skatinti sveikatos išsaugojimo ir stiprinimo veiklas (Sveikatos išsaugojimo ir stiprinimo plėtros programa)	Prevencinėmis priemonėmis išvengiamas mirtingumas; mirusiųjų skaičius 100 tūkst. gyventojų dalis 2030 metais sieks 160 (2024 metais – 262,79). Suaugusiųjų, kurie vertina savo sveikatą kaip gerą ir labai gerą, dalis 2030 metais sieks 70 proc. (2022 metais – 62,4 proc.)
		Gerinti grėsmių bei rizikos sveikatai veiksnių valdymą (Sveikatos išsaugojimo ir stiprinimo plėtros programa)	Asmenų, pakeitusių gyvensenos įpročius dėl sveikatos, skaičiuojant 1 tūkst. gyventojų, skaičius 2030 metais sieks 470 (2022 metais – 386)
		Stiprinti gyventojų psichikos sveikatą bei plėtoti psichoaktyviųjų medžiagų ir kitų priklausomybę sukeliančių veiksnių kontrolę ir vartojimo prevenciją (Sveikatos išsaugojimo ir stiprinimo plėtros programa)	Mirtingumas dėl savižudybių; mirusiųjų skaičius 100 tūkst. gyventojų 2030 metais sieks 13 (2024 metais – 19,6). Gyventojų stigminių nuostatų į psichikos sveikatą mažėjimas – pokytis, palyginti su 2021 metais (2030 metais sumažės 5 proc.)
		Didinti kokybiškų ir inovatyvių sveikatos priežiūros paslaugų prieinamumą (Sveikatos priežiūros kokybės ir efektyvumo didinimo plėtros programa)	Gydymo priemonėmis išvengiamas mirtingumas, mirusiųjų skaičius 100 tūkst. gyventojų 2030 metais sieks 100 (2024 metais – 164,14). Gyventojų išlaidų sveikatos priežiūros paslaugoms ir prekėms dalis nuo visų einamųjų išlaidų 2030 metais sudarys 15 proc. (2024 metais – 30,2 proc.)
		Didinti sveikatos sistemos veiklos efektyvumą (Sveikatos priežiūros	Išvengiamų hospitalizacijų skaičius 1 tūkst. gyventojų 2029 metais sieks 16 (2024 metais – 20,64)

		kokybės ir efektyvumo didinimo plėtros programa)	
12.	Neįgaliųjų įtrauktis	Užtikrinti fizinės infrastruktūros prieinamumą neįgaliesiems (Neįgaliesiems tinkamos aplinkos visose gyvenimo srityse plėtros programa)	Fizinės infrastruktūros prieinamumo lygmens indeksas nuo 30 proc. 2019 metais padidės iki 70 proc. 2030 metais
		Užtikrinti informacinės infrastruktūros ir informacijos pritaikymą neįgaliųjų poreikiams (Neįgaliesiems tinkamos aplinkos visose gyvenimo srityse plėtros programa)	Informacijos pritaikymo neįgaliųjų poreikiams indeksas nuo 5 proc. 2019 metais padidės iki 50 proc. 2030 metais
		Skatinti paslaugų ir prekių pritaikymą neįgaliųjų poreikiams (Neįgaliesiems tinkamos aplinkos visose gyvenimo srityse plėtros programa)	Negalią turinčių vartotojų, patenkintų prekių ir paslaugų pritaikymu neįgaliesiems, dalis 2030 metais sieks 35 proc. Gamintojų, kurie gamina neįgaliesiems pritaikytas prekes ir teikia paslaugas, dalis 2030 metais sieks 25 proc.
		Didinti pažeidžiamų asmenų grupių užimtumą (Įtraukios darbo rinkos plėtros programa)	Darbo rinkoje užimtų darbingo amžiaus neįgaliųjų dalis nuo bendro darbingo amžiaus neįgaliųjų skaičiaus padidės nuo 28,4 proc. 2020 metais iki 47 proc. 2030 metais
		Plėtoti kompleksinę neįgaliųjų socialinės integracijos sistemą (Socialinės sutelkties plėtros programa)	Neįgaliųjų, pasinaudojusių socialinės integracijos priemonėmis, skirtomis jų socialinei atskirčiai mažinti, dalis nuo visų šių priemonių gavėjų skaičiaus nuo 33 proc. 2021 metais padidės iki 42 proc. 2030 metais
13.	Ilgalaikė priežiūra	Sukurti tvarią nestacionarios ilgalaikės priežiūros sistemą (Socialinės sutelkties plėtros programa)	Integralios pagalbos paslaugų gavėjų, palankiai vertinančių gaunamų paslaugų kokybę, dalis nuo 90,8 proc. 2020 metais padidės iki 95 proc. 2030 metais
		Gerinti ilgalaikės priežiūros paslaugų kokybę ir prieinamumą (Sveikatos priežiūros kokybės ir efektyvumo didinimo plėtros programa)	Ilgalaikės priežiūros pacientų, gaunančių ambulatorines ilgalaikes priežiūros paslaugas, dalis 2030 metais sudarys 60 proc. (2020 metais – 5 proc.) Ilgalaikės priežiūros paslaugų gavėjų, palankiai vertinančių gaunamų paslaugų kokybę, dalis 2029 metais sudarys 80 proc. (2021 metais – 0 proc.)
14.	Būstas ir parama benamiams	Didinti būsto prieinamumą socialiai pažeidžiamiems asmenims (Socialinės sutelkties plėtros programa)	Asmenų (šeimų), gavusių paramą būstui įsigyti ar išsinuomoti, skaičius 2030 metais padidės 24 proc., palyginti su 2020 metais
15.	Galimybė naudotis pagrindinėmis paslaugomis	Didinti būsto prieinamumą socialiai pažeidžiamiems asmenims	Asmenų (šeimų), gavusių paramą būstui įsigyti ar išsinuomoti, skaičius 2030 metais, palyginti su 2020 metais, padidės 24 proc.

	(Socialinės sutelkties plėtros programa)	
--	--	--

DARNAUS VYSTYMOŠI TIKSLŲ ĮGYVENDINIMAS

Lietuvoje Jungtinių Tautų darnaus vystymosi darbotvarkė iki 2030 metų įgyvendinama per NPP, kuriame įtvirtintas siekis įgyvendinti DVT integruotai ir nuosekliai. Atitinkamai kiekvienas iš 10 NPP strateginių tikslų prisideda prie bent dviejų DVT įgyvendinimo, o kiekvienas NPP pažangos uždavinys prisideda bent prie vieno DVT įgyvendinimo.

NPP taip pat nustatyti trys horizontalieji principai: inovatyvumas (kūrybingumas), lygios galimybės visiems ir darnus vystymasis. Darnaus vystymosi horizontalusis principas NPP įgyvendinamas atspindint DVT ir sustiprina pastangas įgyvendinti Jungtinių Tautų darnaus vystymosi darbotvarkę iki 2030 metų.

Toliau lentelėje pateikiamos pažangos priemonės, prisidedančios prie DVT įgyvendinimo. Atskirai pažymėtos priemonės, kurios prisideda prie darnaus vystymosi horizontaliojo principo įgyvendinimo bendrai ir prie DVT įgyvendinimo netiesiogiai (DVT, prie kurių prisidedama netiesiogiai, pateikiami skliausteliuose).

16 lentelė. DVT įgyvendinimas

Priemonė	DVT	Rezultato rodikliai
Skatinti pastatų renovaciją	7, 9, 11, 13	Metinis pirminės energijos suvartojimo kiekis (iš kurio: būstai, viešieji pastatai, įmonės, kita) (nuo 1 615 607 MWh per metus 2021 metais iki 969 364 MWh 2029 metais)
Didinti klimato kaitos politikos veiksmingumą	7, 9, 12, 13	Suminis šiltnamio efektą sukeliančių dujų (toliau – ŠESD) sumažinimo efektas (1 745 tūkst. t CO ₂ ekvivalentu iki 2030 metų)
Gerinti vandens telkinių būklę	6	Į aplinką išleidžiamų gamybinių nuotekų užterštumo (prioritetinėmis medžiagomis) sumažėjimas (20 proc. iki 2030 metų). Vandens telkinių, kuriuose atkurtos hidromorfologinės savybės, skaičius (5 telkiniai iki 2030 metų)
Išsaugoti biologinę įvairovę	15	Griežtai saugomų teritorijų ploto dalis, palyginti su visu saugomų teritorijų plotu (nuo 30,39 proc. iki 40 proc. 2030 metais). Rūšių, kurių apsaugos būklė nepalanki, populiacijos dalis, kuriai taikytos apsaugos priemonės (30 proc. 2030 metais)
Skatinti miškų plėtrą ir darnų miškų sektoriaus vystymąsi	6, 9, 12, 13	Šalies miškingumo pokytis (skaičiuojamas miškingumo pokyčio 2011–2020 metų ir 2021–2030 metų laikotarpiais santykis, parodantis miškingumo didinimo tempą) (4,6 karto sparčiau 2021–2030 metais nei 2011–2020 metais)
Stiprinti neigiamo poveikio aplinkai prevenciją ir valdymą	3, 11	Miestuose oro kokybės tyrimo stočių, kuriose aplinkos oro užterštumo kietosiomis dalelėmis KD _{2,5} lygis neviršija Pasaulio sveikatos organizacijos rekomenduojamo metinio užterštumo lygio, dalis (nuo 67 proc. 2021 metais iki 100 proc. 2030 metais)
Didinti atsparumą ekstremaliesiems hidrometeorologiniams reiškiniams	11, 13, 14	Numatytų pavojingų, stichinių ir katastrofinių meteorologinių reiškinų dalis nuo faktinių (nuo 88 proc. 2020 metais iki 90 proc. 2030 metais). Gyventojai, galintys pasinaudoti apsaugos nuo su klimatu nesusijusios gamtinio pavojaus rizikos ir nuo susijusios su žmogaus veikla susijusios rizikos priemonėmis (228 872 asmenys 2029 metais)
Skatinti atliekų perdirbimą ir antrinių žaliavų panaudojimą	8, 12	Perdirbtos atliekos (88 429 t per metus 2030 metais)
Skatinti atliekų prevenciją	8, 12	Maisto atliekų kiekis, tenkantis vienam šalies gyventojui (nuo 40,1 kg 2021 metais iki 22,5 kg 2030 metais)
(RE) Sutvarkyti praeityje užterštas ir pažeistas teritorijas	3, 6, 11	Natūralių ir pusiau natūralių teritorijų ploto santykis su Lietuvos plotu (55 proc. iki 2030 metų)

(RE) Didinti geriamojo vandens tiekimo ir nuotekų tvarkymo paslaugų prieinamumą	6	Gyventojų, aprūpinamų geriamojo vandens tiekimo paslaugomis, dalis, palyginti su visais gyventojais (90 proc. iki 2030 metų). Gyventojų, aprūpinamų centralizuotai teikiamomis nuotekų tvarkymo paslaugomis, dalis, palyginti su visais gyventojais (95 proc. iki 2030 metų)
(RE) Stiprinti savivaldybių aplinkos oro monitoringą	3, 11	Priešlaikinės mirtys, priskiriamos ilgalaikiam kietųjų dalelių KD _{2,5} poveikiui – mirusiųjų skaičius per metus (2019–2021 metais – 211 iki 110 2029 metais)
(RE) Skatinti rūšiuojamąjį atliekų surinkimą	11, 12	Sąvartynuose šalinamų komunalinių atliekų dalis (nuo 21,5 proc. 2019 metais iki 5 proc. 2029 metais)
(RE) Plėtoti žaliąją infrastruktūrą urbanizuotoje aplinkoje	11, 12	Natūralių ir pusiau natūralių teritorijų ploto santykis su Lietuvos plotu (nuo 52,04 proc. 2019 metais iki 55 proc. 2029 metais)
Įgyvendinti misijomis grįstas mokslo ir inovacijų programas	8, 9, 12, 13, 16, 17	Pateiktos tarptautinių patentų paraiškos (3 iki 2026 metų II ketv.). Sukurti unikalūs produktai (15 iki 2026 metų II ketv.). Sukurti prototipai (20 iki 2026 metų II ketv.)
Sukurti nuoseklią inovacinės veiklos skatinimo sistemą	8, 9, 12, 16	Produktų ar procesų inovacijas diegiančios MVĮ (nuo 37,9 proc. 2017 metais iki 64,5 proc. 2030 metais)
Skatinti verslumą ir kurti paskatas įmonių augimui	Prisideda prie darnaus vystymosi HP	Privačios investicijos, papildančios viešąją paramą (11 298 271 eurų 2029 metais). Naujų įmonių, sugebėjusių išlikti rinkoje skaičius (270 vnt. 2029 metais)
Spartinti turizmo sektoriaus transformaciją	8	Skiriamų valstybės biudžeto lėšų turizmui pokytis (nuo 72 vietos Kelionių ir konkurencingumo indekse 2019 metais iki 69 vietos 2030 metais). Skaitmeninių kultūros ir laisvalaikio turizmo paslaugų paklausa (nuo 105 vietos Kelionių ir konkurencingumo indekse 2019 metais iki 100 vietos 2030 metais)
Vystyti turizmo infrastruktūrą ir plėtoti rinkodaros priemones	8, 9, 12, 13, 16	Turizmo infrastruktūros kokybė (54 vieta pagal Kelionių ir konkurencingumo indeksą). Rinkodaros ir prekės ženklo efektyvumas pritraukiant turistus (54 vieta pagal Kelionių ir konkurencingumo indeksą)
Didinti socialiai pažeidžiamų grupių skaitmeninius įgūdžius	4, 8	Gyventojų, kurie nuolat naudojami internetu, dalis (nuo 82 proc. 2020 metais iki 90 proc. 2030 metais). Asmenų su negalia pasitenkinimas naudojantis viešosiomis paslaugomis (60 proc. 2026 metų I ketv.)
Diegti pažangias technologijas, palaipsniui mažinant iškastinio kuro naudojimą, teikiant prioritetą vandenilio technologijoms	7, 11, 12, 13	Sukurti žaliojo vandenilio gamybos pajėgumai (65 MW 2030 metais)

Didinti AEI dalį, užtikrinant atsinaujinančių išteklių integraciją į elektros tinklus	7	AEI dalis, palyginti su šalies bendroju galutiniu elektros energijos suvartojimu (nuo 18,79 proc. 2019 metais iki 50 proc. 2030 metais)
Įgyvendinti centralizuoto šilumos, karšto vandens ir vėsumos tiekimo sistemų energijos vartojimo efektyvumą didinančias priemones	7	Numatomas išmetamų ŠESD kiekis (nuo 369 350 t CO ₂ ekvivalentu per metus 2019 metais iki 365 500 t 2029 metais)
Įgyvendinti energijos vartojimo efektyvumą didinančias priemones viešuosiuose centrinės valdžios pastatuose, individualiuose gyvenamuosiuose namuose ir įmonėse	7, 11, 13	Numatomas ŠESD kiekis (nuo 461 478 t CO ₂ ekvivalentu per metus 2021 metais iki 8 940 t 2029 metais)
Tvarių prielaidų ir paskatų aktualizuoti kultūros paveldo vertybes sukūrimas	11	Gyventojų, lankiusių kultūros paveldo objektus Lietuvoje, dalis (nuo 58 proc. 2020 metais iki 68 proc. 2029 metais)
Aukštos meninės vertės, įvairaus ir įtraukaus kultūros turinio prieinamumo didinimas	4	Gyventojų pasitenkinimas kultūros paslaugų prieinamumu (nuo 69,4 proc. 2020 metais iki 71,2 proc. 2029 metais). Muziejuose apsilankiusių asmenų su negalia dalis nuo bendro lankytojų skaičiaus (nuo 2 proc. 2021 metais iki 20 proc. 2030 metais)
Investicijos į kultūros išteklių skaitmeninimą ir prieinamumą	4	Suskaitmenintų ir skaitmeninių kultūros išteklių peržiūrų skaičiaus didėjimas (20 proc. iki 2030 metų)
KKI plėtra, skatinanti konkurencingumą ir pridėtinės vertės kūrimą	1, 4, 5, 8, 9, 12, 13	KKI sektoriaus produkcijos augimas, palyginti su 2016 metais (15 proc. iki 2029 metų)
Stiprinti kibernetinį atsparumą	12	Ištirtų kritinių kibernetinių incidentų dalis (nuo 50 proc. 2022 metais iki 100 proc. 2030 metais). Atitiktį kibernetinio saugumo organizaciniais ir techniniais reikalavimams deklaravusių kibernetinio saugumo subjektų, valdančių ir (arba) tvarkančių valstybės informacinius išteklius, ypatingos svarbos informacinę infrastruktūrą, dalis (nuo 30 proc. 2022 metais iki 90 proc. 2030 metais)
Didinti informavimą apie atsakingo verslo principus	8	Pagal verslo tvarumo ir atsakingumo indeksą 65 ir daugiau balų surinkusių įmonių dalis nuo visų savo pažangą socialinės atsakomybės srityje matuojančių įmonių (60 proc. 2030 metais)
Skatinti socialinių partnerių įgalinimą dalyvauti socialiniame dialoge	3, 4, 8	Organizacijų ir įmonių, kuriose per 6 mėnesius po dalyvavimo veiklose, skirtose socialiniam dialogui vystyti, pabaigos įvyko teigiamas pokytis, dalis (30 proc. 2029 metais). Darbuotojų, galinčių nustatyti savo darbo laiko pradžią ir pabaigą, dalis (nuo 9,7 proc. 2019 metais iki 25 proc. 2030 metais)
	1, 10	

Tobulinti vienišų pensinio amžiaus asmenų ir vienišų neįgaliųjų pajamų apsaugos sistemą		Skurdo rizikos lygis tarp vienišų senyvo amžiaus asmenų (65+) ir vienišų suaugusių asmenų, kurių veikla dėl sveikatos sutrikimų buvo apribota (nuo 50,6 proc. 2019 metais iki ne daugiau nei 41,1 proc. 2030 metais)
Tobulinti minimalių pajamų apsaugos sistemą	1, 10	Skurdo rizikos lygio iki sumokant ir išmokėjus socialines išmokas (išskyrus pensijas) skirtumas (nuo 9,5 proc. punktų 2019 metais iki ne mažiau kaip 12 proc. punktų 2030 metais). Absoliutaus skurdo lygis (nuo 5,1 proc. 2020 metais iki ne daugiau kaip 4 proc. 2030 metais)
Mažinti materialinį nepriteklių labiausiai skurstantiems asmenims	1, 2	Asmenų, gavusių pagal Materialinio nepritekliaus mažinimo programą, patvirtintą 2022 m. rugpjūčio 1 d. EK įgyvendinimo sprendimu Nr. C(2022)5651, kuriuo patvirtinama Materialinio nepritekliaus mažinimo programa dėl paramos iš ESF+ Sostinės bei Vidurio ir vakarų Lietuvos regionams Lietuvoje, siekiant investicijų į darbo vietų kūrimą ir ekonomikos augimą tikslo CCI 2021LT05SFPR001, teikiamą paramą, dalis nuo visų su materialiniu ir socialiniu nepriteklumi susiduriančių asmenų (proc.) (nuo 50,07 proc. 2021 metais iki 70 proc. 2030 metais)
Gerinti susisiekimą kelių transportu	9	TEN-T kelių tinklo dalis, atitinkanti ES reikalavimus TEN-T tinklo keliams (nuo 63,39 proc. 2020 metais iki 80,5 proc. 2030 metais)
Gerinti susisiekimą geležinkelių transportu	9	Gyventojų, gyvenančių ir veikiančių triukšmo prevencijos zonose, dalis, kuriai sumažintas geležinkelių keliamas triukšmas (nuo 100 proc. 2020 metais iki 69 proc. 2029 metais). Numatomas išmetamų ŠESD kiekis (nuo 19 000 t CO ₂ ekvivalentų per metus 2020 metais iki 0 t 2029 metais)
Gerinti susisiekimą oro transportu	9	Lietuvos oro uostuose aptarnautų keleivių skaičius (nuo 6,5 mln. keleivių 2019 metais iki 11 mln. keleivių 2030 metais)
Gerinti eismo saugą	9	Žuvusiųjų ir sužeistųjų geležinkelių pervažose skaičius (nuo 1 per metus 2020 metais iki 0 per metus 2029 metais). Žuvusiųjų TEN-T keliuose skaičius (nuo 54 per metus 2019 metais iki 26 per metus 2029 metais)
Didinti susisiekimo sistemos kuriamą vertę ir infrastruktūros panaudojimo efektyvumą	9	Pradėti įgyvendinti susisiekimo inovacijų skaitmeniniai sprendimai (7 vnt. 2025 metų IV ketv.)
Skatinti pažangių elektroninių ryšių technologijų ir naujos kartos ryšio tinklų naudojimą (įskaitant 5G ryšį)	9	Būstai, turintys plačiajuosčio ryšio prieigos prie itin didelio pralaidumo tinklo abonementą (nuo 0 būstų 2021 metais iki 13 419 būstų 2029 metais)

		Pradėtos teikti 5G ryšio paslaugos miestų teritorijose, kituose magistraliniuose automobilių keliuose, valstybinės reikšmės geležinkelio linijose, oro ir jūrų uostuose (nuo 0 proc. 2020 metais iki 95 proc. 2025 metų IV ketv.)
Skatinti alternatyviųjų degalų naudojimą transporto sektoriuje	13	Elektromobilių ir kitų nulinės taršos lengvųjų automobilių dalis lengvųjų automobilių parke (nuo 0,3 proc. 2020 metais iki 20 proc. 2030 metais)
Skatinti darnų judumą	11	Viešojo transporto parko, pritaikyto individualių poreikių asmenims, dalis (nuo 32 proc. 2020 metais iki 55 proc. 2030 metais). Dviračiams skirtos infrastruktūros metinis naudotojų skaičius (23 788 naudotojai per metus 2029 metais)
Skatinti darnų judumą miestuose ir gerinti eismo saugą vietinės reikšmės keliuose ir gatvėse	9, 11, 13	Transporto sektoriuje išmetamo ŠESD kiekio pokytis, palyginti su 2005 metais išmestu kiekiu (nuo 36,2 proc. 2016–2018 metais iki -14 proc. 2030 metais). Žuvusiųjų keliuose skaičius (nuo 63 žuvusiųjų 1 mln. gyventojų iki 30 žuvusiųjų 1 mln. gyventojų 2030 metais)
Gerinti grėsmių ir rizikos sveikatai veiksnių valdymą	3, 5, 6	Potencialiai prarastų gyvenimo metų skaičius 100 tūkst. 0–69 metų amžiaus gyventojų (nuo 8 024 metų 2019 metais iki 5 524 metų 2030 metais). Standartizuotas mirtingumas dėl išorinių priežasčių (nuo 83,6 mirčių 100 tūkst. gyventojų 2019 metais iki 33 mirčių 100 tūkst. gyventojų 2030 metais)
Stiprinti sveikatos sistemos atsparumą ekstremaliosioms situacijoms, krizėms, karo grėsmėms	3, 16	Stacionarines paslaugas teikiančių asmens sveikatos priežiūros įstaigų, pasirengusių veikti savarankiškai iki 3 parų ekstremaliosios situacijos, krizės, karo metu, dalis (95 proc. iki 2030 metų). Nustatytų kategorijų sveikatos sektoriaus specialistų, patobulinusių kvalifikaciją, dalis (95 proc. iki 2030 metų). ES medicinos priemonių rezervo sandėlio parengtis (100 proc. iki 2030 metų). Užtikrinta tarptautinės pagalbos teikimo komandos „Emergency Medical Team“ parengtis (100 proc. iki 2030 metų)
Stiprinti gyventojų psichikos sveikatą bei plėtoti psichoaktyviųjų medžiagų ir kitų priklausomybę sukeliančių veiksnių kontrolę bei vartojimo prevenciją	3, 5	Gyventojų, turinčių stigmines nuostatas į psichikos sveikatą, dalis (nuo 61,7 proc. 2022 metais iki 56,7 proc. 2030 metais). Legalių alkoholinių gėrimų suvartojimas, tenkantis vienam 15 metų ir vyresniam gyventojui per metus (nuo 11,4 litro absoliučiojo alkoholio 2020 metais iki 9,4 litro 2030 metais)
Gerinti kokybiškų visuomenės sveikatos paslaugų prieinamumą regionuose	3, 5	Preveninėmis priemonėmis išvengiamas mirtingumas (nuo 293 mirusiųjų 100 tūkst. gyventojų 2018 metais iki 160 mirusiųjų 100 tūkst. gyventojų)

Gerinti sveikatos priežiūros paslaugų kokybę ir prieinamumą	1, 3, 5	Išvengiamų hospitalizacijų skaičius (nuo 31,4 atvejų 1 tūkst. gyventojų 2019 metais iki 16 atvejų 1 tūkst. gyventojų 2029 metais)
Užtikrinti ilgalaikės priežiūros paslaugų plėtrą	3, 5	Gydymo priemonėmis išvengiamas mirtingumas (nuo 186 mirusiųjų 100 tūkst. gyventojų 2017 metais iki 100 mirusiųjų 100 tūkst. gyventojų 2030 metais)
Įgyvendinti „Tūkstantmečio mokyklų“ programą	4	Pagrindinio ugdymo pasiekimų patikrinimo metu bent pagrindinį lietuvių kalbos mokymosi pasiekimų lygį pasiekusių mokinių dalis (nuo 71,2 proc. pasiekusių 6–10 balų ir 48,2 proc. pasiekusių 7–10 balų 2021–2022 metais iki 74 proc. pasiekusių 6–10 balų ir 52 proc. pasiekusių 7–10 balų 2029–2030 metais). Pagrindinio ugdymo pasiekimų patikrinimo metu bent pagrindinį matematikos mokymosi pasiekimų lygį pasiekusių mokinių dalis (nuo 25,2 proc. pasiekusių 6–10 balų ir 16,2 proc. pasiekusių 7–10 balų 2021–2022 metais iki 35 proc. pasiekusių 6–10 balų ir 26 proc. pasiekusių 7–10 balų 2029–2030 metais)
Užtikrinti visiems prieinamą ankstyvąjį ugdymą	4	Vaikų, nuo 2 metų iki privalomojo ugdymo amžiaus dalyvaujančių ikimokyklinio ugdymo programose, dalis (proc.) (nuo 88,5 proc. 2020–2021 metais iki 95 proc. 2030 metais). Socialinę riziką patiriančiose šeimose gyvenančių nuo 3 metų iki privalomo ugdymo amžiaus vaikų, dalyvaujančių ikimokyklinio ugdymo programose, skaičius (nuo 313 2021 metais iki ne mažiau kaip 2 tūkst. 2030 metais)
Užtikrinti visiems prieinamą šiuolaikinį ugdymo turinį	4	Mokinių pasiekimų skirtumas tarp mažiausių (mažiau nei 3 tūkst. gyventojų) ir didžiausių (per 15 tūkst.) vietovių (didžiausias iš visų PISA tyrimų tiriamų sričių) (nuo 67,67 2018 metais iki ne daugiau kaip 40 2030 metais)
Sukurti rinkos poreikius atliepiančią profesinio ugdymo sistemą	4	Profesinio mokymo įstaigų, organizuojančių profesinio mokymo programas pameistrystės forma, dalis (nuo 47 proc. 2019 metais iki 100 proc. 2026 metais). Mokinių, kurie mokosi pagal pagrindinio ir vidurinio ugdymo programas bendrojo ugdymo mokyklose ir baigė pirminio profesinio mokymo programos modulius, skaičiaus padidėjimas (4 900 mokinių iki 2026 metų)
Įdiegti vieno langelio principą karjerai planuoti ir įgūdžiams tobulinti	4	Per paskutines 4 savaites besimokiusių 25–64 metų asmenų dalis (nuo 10,7 proc. 2023 metais iki 15 proc. 2030 metais). Gyventojų bazinio kompiuterinio raštingumo lygis (nuo 56 proc. 2019 metais iki 80 proc. 2030 metais). Asmenų, kurie dalyvavę mokymuose įgijo kompetenciją, dalis (proc.) (nuo 0 2021 metais iki 80 2029 metais)

		Savivaldybių, kuriose užtikrinamas profesinio orientavimo paslaugų teikimas mokiniams santykiu 1:800, skaičius (siekiama, kad 2030 metais visos 60 savivaldybių pasiektų šį rodiklį)
Įgyvendinti priemonę „Pirmiausia – mokytojas“	4	Mokytojų vidutinio darbo užmokesčio santykis su vidutiniu šalies darbo užmokesčiu (nuo 114 proc. 2021 metais iki 130 proc. 2030 metais)
Padidinti ugdymo prieinamumą atskirtį patiriantiems vaikams	4	Vaikų, dalyvaujančių ikimokyklinio ugdymo programose nuo 3 metų iki privalomo pradinio ugdymo amžiaus, dalis (nuo 89,6 proc. 2019 metais iki 95 proc. 2030 metais). Negalią turinčių mokinių, ugdomų įtraukiuoju būdu bendros paskirties švietimo įstaigose (bendrosiose klasėse), dalis (nuo 48,9 proc. 2020–2021 metais iki 90 proc. 2030 metais)
Plėtoti įvairialypį švietimą vykdant visos dienos mokyklų veiklą	4	Neformaliojo vaikų švietimo galimybėmis pasinaudojusių mokinių dalis (išskyrus ikimokykliniame ir priešmokykliniame ugdyme dalyvaujančius vaikus) (nuo 61,7 proc. 2020 metais iki 75 proc. 2030 metais)
Modernizuoti bausmių vykdymo sistemos infrastruktūrą	9, 16	Modernizuotų laisvės atėmimo vietų dalis nuo visų laisvės atėmimo vietų skaičiaus (nuo 31 proc. iki 80 proc. 2030 metais). Įstaigų, kuriose modernizuotas perimetras (nuo 3 iki 7 vnt. 2030 metais)
Stiprinti vystomojo bendradarbiavimo sistemos, didinančios Lietuvos minkštąją galią, veiksmingumą	4, 5, 7, 13, 16, 17	Dvišalės paramos dalis nuo oficialios paramos vystymuisi (nuo 22 proc. 2021 metais iki 40 proc. 2030 metais)
Sukurti modernią viešojo valdymo institucijų žmoniškųjų išteklių valdymo sistemą	16	Skaitmenizuotų žmoniškųjų išteklių valdymo procesų dalis (nuo 10 proc. 2020 metais iki 85 proc. 2030 metais) Gyventojų, teigiamai vertinančių valstybės ir savivaldybių įstaigų darbą, dalis (nuo 45 proc. 2020 metais iki 65 proc. 2030 metais)
Stiprinti ES išorės sienos ir neteisėtos migracijos kontrolės pajėgumus ir gebėjimus	16	ES išorės sienos (Lietuvos Respublikos dalies), stebimos taikant modernias sienos stebėjimo technologijas, dalis (nuo 70,5 proc. 2021 metais iki 100 proc. 2030 metais)
Sudaryti prielaidas veiksmingai nusikaltimų prevencijai ir kontrolei bei terorizmo grėsmių mažinimui	1, 16	IRT sistemų, kurios tapo sąveikios valstybėse narėse / su ES ir decentralizuotomis informacinėmis sistemomis, susijusiomis su saugumu / su tarptautinėmis duomenų bazėmis, skaičius (15 vnt. iki 2030 metų). Gyventojų, manančių, kad rizika tapti nusikaltimo auka savo gyvenamojoje vietovėje yra maža, dalis (ne mažiau kaip 80 proc. iki 2030 metų) Per trejus metus iširtų nusikalstamų veikų dėl nusikalstamu būdu gauto turto įgijimo, realizavimo arba legalizavimo ir neteisėto praturtėjimo dalis (45 proc. iki 2030 metų).

		<p>Teroro aktų, kurie numatyti Lietuvos Respublikos baudžiamojo kodekso 250 straipsnyje ir kurių metu sunkiai sutrikdyta žmogaus sveikata ar žmogus nužudytas (per laikotarpį nuo 2021 metų), skaičius (0 vnt. iki 2030 metų).</p> <p>Per trejus metus ištirtų nusikaltimų, susijusių su narkotinių ir psichotropinių medžiagų platinimu ir kontrabanda, dalis (78 proc. iki 2030 metų).</p> <p>Administracinių vienetų, kurie įdiegė naujus arba pritaikė esamus keitimosi informacija su kitomis valstybėmis narėmis / ES organais, tarnybomis arba agentūromis / trečiosiomis valstybėmis / tarptautinėmis organizacijomis apie mechanizmus / procedūras / priemones / gaires, skaičius (3 vnt. iki 2030 metų).</p> <p>Dalyvių, manančių, kad mokymas yra naudingas jų darbui, skaičius (763 asmenys iki 2030 metų).</p> <p>Dalyvių, kurie praėjus trims mėnesiams po dalyvavimo mokymuose pranešė, kad naudojami to mokymo metu įgytais įgūdžiais ir kompetencijomis, skaičius (710 asmenų iki 2030 metų).</p> <p>Apskaičiuota apytikrė turto, išaldyto vykdant tarpvalstybines operacijas, vertė (38 mln. eurų iki 2030 metų).</p> <p>Administracinių vienetų, kurie sukūrė / pritaikė esamus bendradarbiavimo su kitomis valstybėmis narėmis / ES organais, tarnybomis arba agentūromis / trečiosiomis valstybėmis / tarptautinėmis organizacijomis mechanizmus / procedūras / priemones / gaires, skaičius (3 vnt. iki 2030 metų).</p> <p>Darbuotojų, dalyvavusių tarpvalstybinėse operacijose, skaičius (44 asmenys iki 2030 metų)</p>
Padidinti priešgaisrinės saugos užtikrinimo sistemos efektyvumą	1	<p>Gaisruose žuvusių žmonių skaičius 100 tūkst. gyventojų (1,8 iki 2030 metų).</p> <p>Savivaldybių, kuriose veikia savivaldybių priešgaisrinės tarnybos, prisijungusių prie centralizuotos priešgaisrinės saugos sistemos, dalis (50 proc. iki 2030 metų).</p> <p>Gaisrų skaičius, tenkantis 1 tūkst. gyventojų (išskyrus gaisrus atvirose teritorijose ir transporto priemonėse), (ne didesnis kaip 1,4 iki 2030 metų).</p> <p>Gyventojų, kurių namuose įrengti dūmų jutikliai, dalis (75 proc. iki 2030 metų)</p>
Stiprinti gyventojų perspėjimą, informavimą ir savisaugą	1	<p>Gyventojai, kuriems taikomos nuo su klimatu susijusių stichinių nelaimių ne tik pavojingose vietose apsaugos priemonės (nuo 1 103 761 asmens 2020 metais iki 1 317 833 asmenų 2029 metais).</p>
Stiprinti pasirengimą valdyti krizes ir ekstremaliąsias situacijas ir šalinti jų padarinius	1	<p>Gyventojai, kuriems taikomos apsaugos nuo su klimatu susijusių stichinių nelaimių ne tik pavojingose vietose, priemonės (iki 1 317 833 2030 metais).</p>

		<p>Perspėjimo priemonių, integruotų į daugiakanalę perspėjimo platformą, dalis (100 proc. iki 2030 metų).</p> <p>Gyventojų, turinčių reikiamų žinių ir priemonių savimi pasirūpinti ne mažiau kaip 3 paras ekstremaliosios situacijos atveju, dalis (iki 65 proc. 2030 metais)</p>
Nustatyti ir įdiegti į gamybą tvarios žemės ūkio gamybos ir perdirbimo principus, užtikrinant produktyvumą ir konkurencingumą vietos ir eksporto rinkose	2, 9, 11, 12, 13	Ūkių, gaunančių investicinę paramą restruktūrizavimui ir modernizavimui, įskaitant išteklių naudojimo efektyvumo didinimą, dalis nuo bendro ūkių skaičiaus (1,27 proc. iki 2029 metų)
Sudaryti sąlygas perspektyvioms, konkurencingoms ir patrauklioms tvarios žvejybos, darnios akvakultūros, saugaus žuvininkystės produktų tiekimo veikloms ir panaudoti mėlynosios ekonomikos teikiamas galimybes žvejybos ir akvakultūros regionuose	8, 12, 14	Subjektai, didinantys išteklių naudojimo efektyvumą gamybos ir (arba) perdirbimo veikloje (82 subjektai iki 2029 metų)
Didinti produkcijos pridėtinę vertę, remiant ekologiškų, sveikatai palankių ir kokybiškų maisto produktų gamybą bei vartojimą	2, 13, 14	Ploto, kuriame paskatinta ekologinės akvakultūros gamyba, dydis (kv. km) (50 proc. 2029 metais)
Pritaikyti aplinkos, klimato kaitos ir kitus valdymo įsipareigojimus bei inovatyvias, tausias technologijas žemės ūkio ir miškininkystės veikloje*	12, 13, 15	<p>Žemės, kurioje naudojamos bearimės technologijos, ploto dalis nuo fiksuoto ariamosios žemės ploto 2020 metais (33,9 proc. 2030 metais).</p> <p>Naudojamų žemės ūkio naudmenų, dėl kurių prisiimti remiami dirvožemį tvarkyti padedantys įsipareigojimai, kuriais siekiama pagerinti dirvožemio kokybę ir biotą (pvz., sumažinti žemės dirbimą, apsėti dirvas kultūriniais augalais, taikyti sėjomainą, be kita ko, ankštiniais augalais), dalis nuo bendro žemės ūkio naudmenų ploto (37,42 proc. 2029 metais)</p>
Atkurti ir gerinti su žemės ūkiu ir miškininkyste susijusias ekosistemas	13, 15	Paramos vietovėse, kuriose esama specialių poreikių, esantiems ūkiams didinimas. Paramos (už hektarą) vietovėse, kuriose esama specialių poreikių, dalis, viršijanti nustatytą vidutinį paramos dydį (104,12 proc. 2029 metais)
Pritaikyti aplinkos, klimato kaitos ir kitus valdymo įsipareigojimus bei inovatyvias, tausias technologijas jūrų reikalų ir žuvininkystės veikloje	8, 12, 14	Vandenų ekosistemos apsaugos ir atkūrimo, įskaitant žvejybos pritaikymą, biologinės įvairovės apsaugos, įskaitant akvakultūros ūkiuose, veiksmų skaičius (126 veiksmai iki 2029 metų)

Pastaba: * Priemonė prisideda prie DVT įgyvendinimo, nes yra įgyvendinama vykdam žaliuosius viešuosius pirkimus.