2025 METŲ TARPINĖ NACIONALINIO PAŽANGOS PLANO ĮGYVENDINIMO ATASKAITA

2025 m. Finansų ministerija

Trumpiniai:

AM	– Lietuvos Respublikos aplinkos ministerija
EIM	– Lietuvos Respublikos ekonomikos ir inovacijų ministerija
EITP	– 2021–2027 m. Europos infrastruktūros tinklų priemonė
EJRŽF	– 2021–2027 m. Europos jūrų reikalų ir žuvininkystės fondas
EM	– Lietuvos Respublikos energetikos ministerija
EŽŪKPF	– 2023–2027 m. Europos žemės ūkio kaimo plėtros fondas
FM	– Lietuvos Respublikos finansų ministerija
IP	– 2021–2027 m. Europos Sąjungos fondų investicijų programa
ISVF	– 2021–2027 m. Integruoto sienų valdymo fondo sienų valdymo ir vizų finansinė parama
KKP	– Klimato kaitos specialioji programa
KM	– Lietuvos Respublikos kultūros ministerija
MOF	– Modernizavimo fondas
NKL	– Ekonomikos gaivinimo ir atsparumo didinimo planas „Naujos kartos Lietuva“
NPP	– 2021–2030 m. Nacionalinis pažangos planas
PžP	– Pažangos priemonė
SADM	– Lietuvos Respublikos socialinės apsaugos ir darbo ministerija
SAM	– Lietuvos Respublikos sveikatos apsaugos ministerija
SM	– Lietuvos Respublikos susisiekimo ministerija
ŠMSM	– Lietuvos Respublikos švietimo, mokslo ir sporto ministerija
TM	– Lietuvos Respublikos teisingumo ministerija
URM	– Lietuvos Respublikos užsienio reikalų ministerija
VB	– Valstybės biudžetas
VRM	– Lietuvos Respublikos vidaus reikalų ministerija
ŽŪM	– Lietuvos Respublikos žemės ūkio ministerija

BENDRA ĮGYVENDINIMO APŽVALGA

Įgyvendinant Nacionalinį pažangos planą, 2025 m. pasibaigus I pusmečiu iš suplanuotų 158 valstybinio planavimo pažangos priemonių, patvirtintos 148 (94 proc.). 10 pažangos priemonių dar nėra patvirtinta, iš kurių 4 yra rengimo stadijoje, o dėl likusių 6 galutinis sprendimas nepriimtas, nes pačios ministerijos nėra apsisprendusios dėl jų įgyvendinimo: nėra aišku, ar priemonės bus įgyvendinamos šiais ar kitais metais, ar jų apskritai bus atsisakyta. Visos regioninės priemonės yra patvirtintos, jų – 112.

Šiuo metu pasirašyta sutarčių už 11,6 mlrd. eurų – 58 proc., o iki 2025 m. I pusmečio pabaigos išmokėta 4,5 mlrd. eurų – 23 proc.. Patvirtintose priemonėse suplanuota 19,7 mlrd. eurų skiriamo finansavimo lėšų.

Žvelgiant pagal tikslus, įgyvendinant pažangos priemones (1 pav.), nuo investavimo pradžios didžiausia suplanuotų lėšų dalis investuota įgyvendinant dešimtojo, nacionalinio saugumo stiprinimo tikslo priemones – 52 proc. Aštuntame tiksle, skirtame viešojo valdymo ir teisinės sistemos užtikrinimui, išmokėjimai siekia beveik pusę – 49 proc. Devintame, užtikrinančiame užsienio politiką ir penktame, siekiančiame gerinti transporto, energetikos ir skaitmeninį junglumą, tiksluose investicijos siekia atitinkamai 34 ir 33 proc. suplanuotų lėšų.

Lėčiausiai įgyvendinimas septintas, regionų vystymo, tikslas: investuota mažau kaip 3 proc. suplanuotų lėšų. Atsižvelgiant į tai, kad šio tikslo mokėjimai pradėti tik praėjusiais metais, tikimasi, kad investicijų tempai pagreitės.

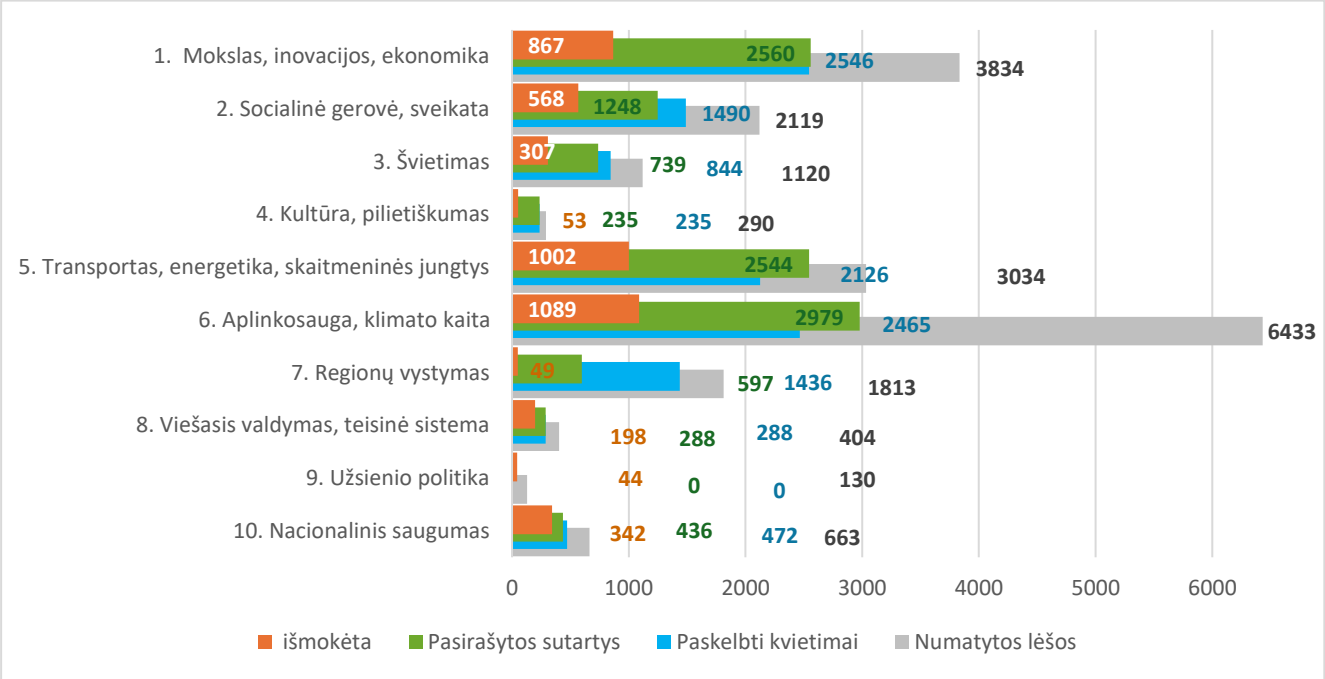

** Regionų plėtros programoje įgyvendinami ir kitų tikslų uždaviniai*

*** URM pati įgyvendina veiklas, todėl joms ne visada skelbiami kvietimai ir sudaromos sutartys.*

1 pav. Pažangos priemonių įgyvendinimas pagal NPP tikslus (mln. eurų) nuo laikotarpio pradžios

Didžiausia dalis sutarčių pasirašyta transporto, energetikos ir skaitmeninių jungčių srityje (5 tikslas) – 84 proc., kultūros ir pilietiškumo srityje (4 tikslas) – 81 proc., o viešojo valdymo ir teisinės sistemos srityje (8 tikslas) pasirašytų sutarčių dalis siekia 71 proc. Trečiojo tikslo, atliepiančio švietimo poreikius, pasirašytų sutarčių dalis siekia 67 proc.

Mažiausia sutarčių dalis kol kas sudaryta regionų vystymo srityje (7 tikslas) – 33 proc., aplinkosaugos ir klimato kaitos srityje (6 tikslas) – 46 proc. nuo numatytų lėšų dalies.

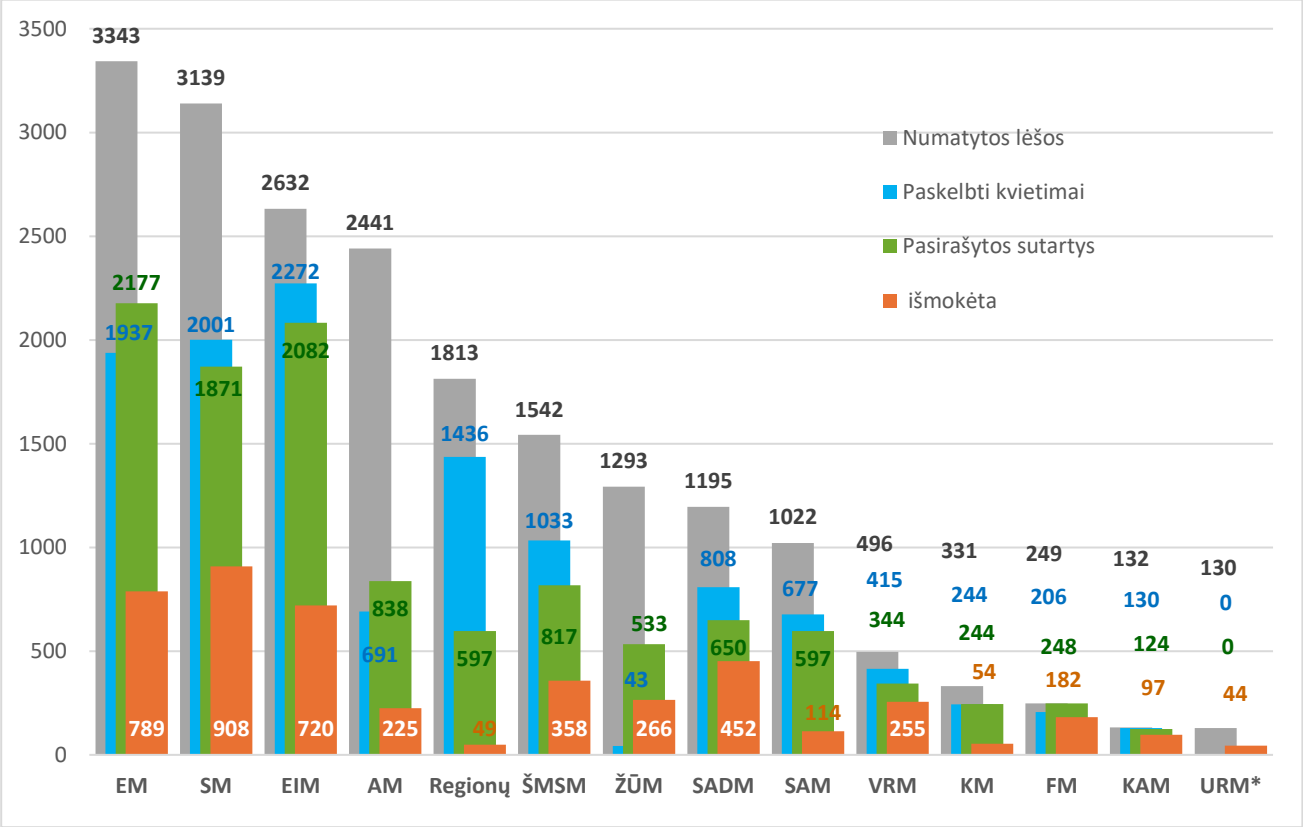

** URM pati įgyvendina veiklas, todėl joms ne visada skelbiami kvietimai ir sudaromos sutartys*

2 pav. Pažangos priemonių įgyvendinimas pagal NPP ministerijas (mln. eurų) nuo laikotarpio pradžios

Vertinant pažangos lėšų investavimą pagal ministerijas (2 pav.), didžiausia išmokėtų lėšų dalis matoma KAM ir FM priemonėse – siekia 73 proc. VRM išmokėjimai sudaro 51 proc. Kitų ministerijų priemonėse investicijos nesiekia pusės ministerijų patvirtintų skiriamo finansavimo PŽP lėšų

Sutarčių statistika rodo, kad daugiau nei 90 proc. PžP suplanuotų lėšų sutartis yra sudariusios FM (99,7 proc.) ir KAM (94 proc.). EIM administruojamose priemonėse – 79 proc. PžP patvirtintų lėšų, o SM – 75 proc. jau yra suplanuota projektams. Mažiausiai sutarčių pasirašyta TM – 11 proc., regionų sudarytos sutartys siekia – 33 proc., o AM sudarytų sutarčių kiekis siekia – 34 proc. suplanuotų skiriamo finansavimo lėšų.

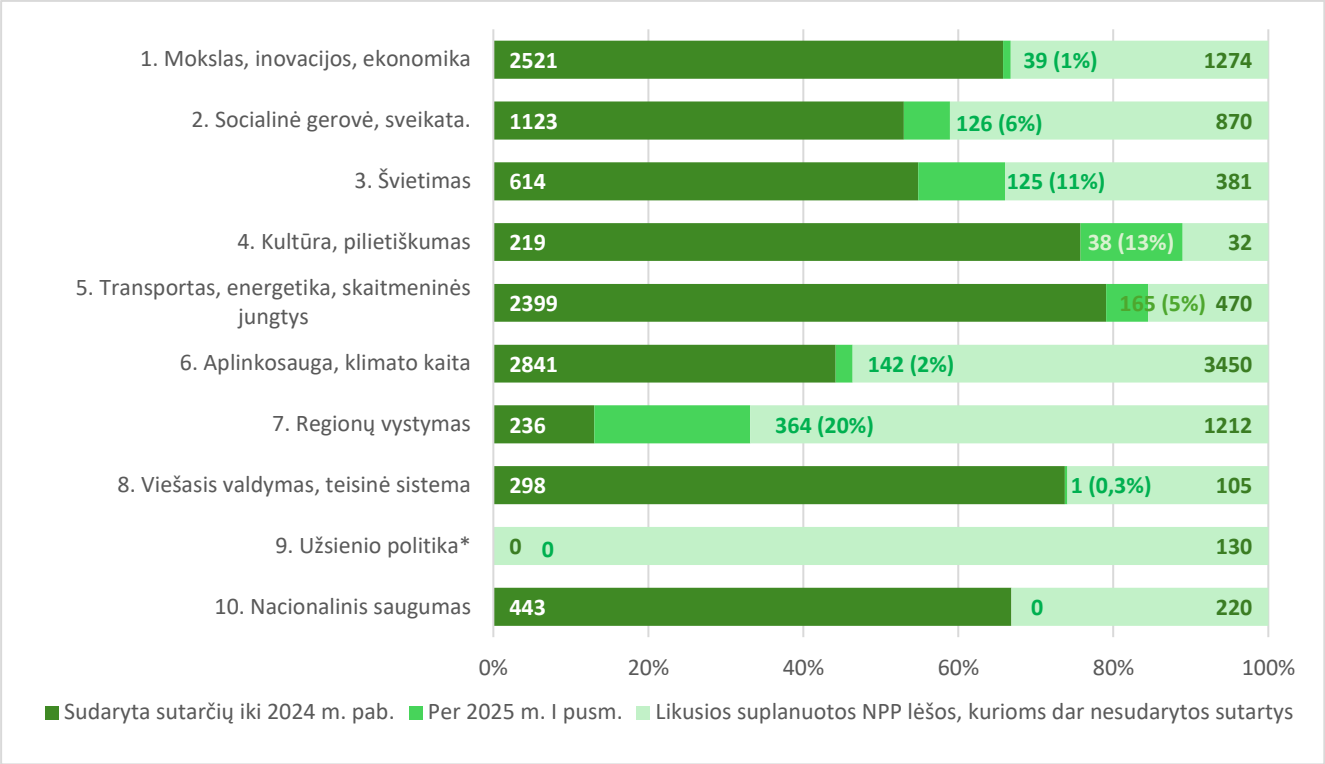

** Užsienio politikos tikslą kuruoja URM ir pati įgyvendina veiklas, todėl joms ne visada skelbiami kvietimai ir sudaromos sutartys*

3 pav. Sutarčių dinamika iki 2025 m. I pusmečio pabaigos pagal tikslus (mln.)

Žvelgiant į pasirašytų sutarčių pokytį per 2025 m. I pusmetį, jis didžiausias matomas 7 tiksle, nukreiptame į regionų vystymąsi, ir siekia 20 proc. nuo suplanuotų PŽP lėšų. 4 tiksle, atliepiančiame kultūrą ir pilietiškumą, pasirašyta 13 proc. sutarčių. 11 proc. sutarčių pasirašyta švietimo srities tiksle (3 tikslas) (3 pav.)

Nesudaryta sutarčių nacionalinio saugumo tiksle (10 tikslas) tose priemonėse, kurios gali būti skelbiamos viešai. Taip pat, mokslo, inovacijų ir ekonomikos srityje (1 tikslas) per 2025 m. I pusmetį pasirašytų sutarčių 1 proc.

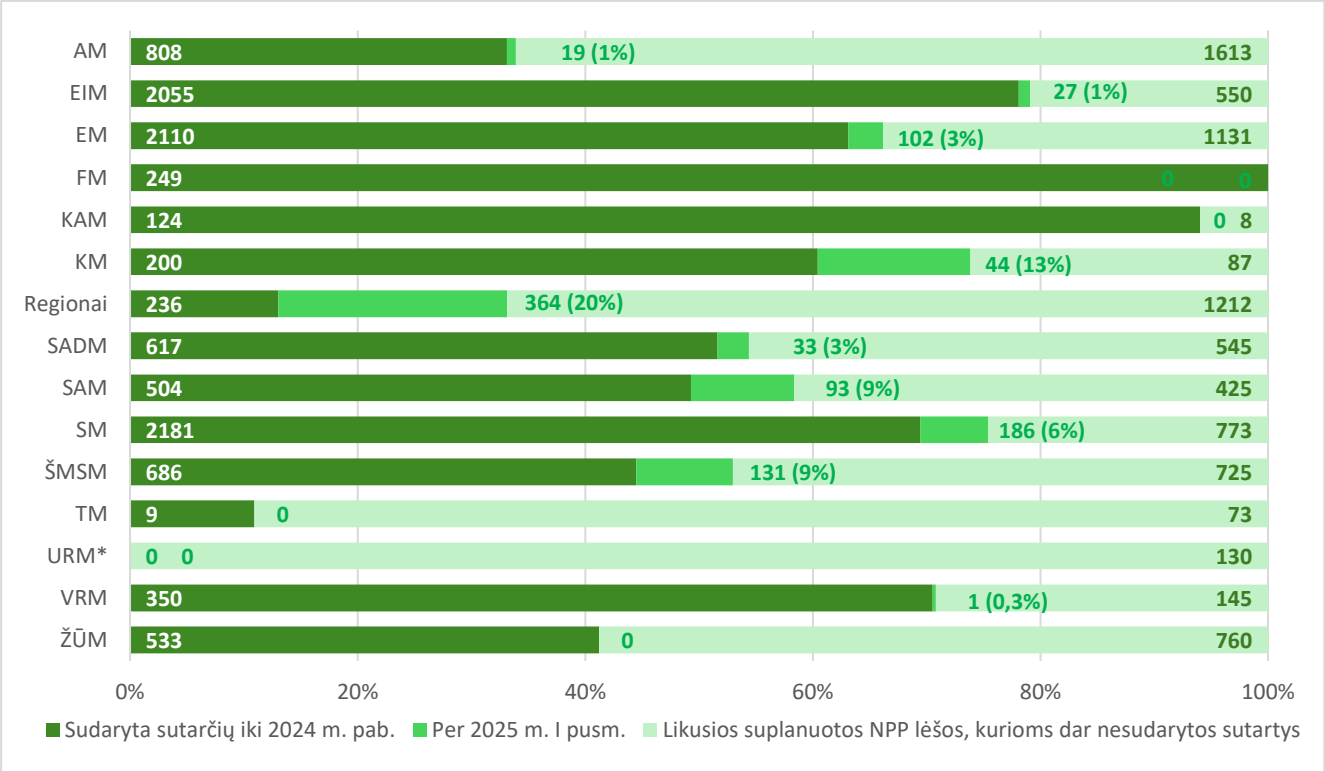

**URM įgyvendina veiklas savarankiškai, todėl informacijos apie pasirašytas sutartis nėra.*

4 pav. Sutarčių dinamika iki 2025 m. I pusmečio pabaigos pagal ministerijas (mln.)

Stebint pasirašytų sutarčių dinamiką pagal ministerijas (4 pav.), didžiausia pažanga per 2025 m. I pusmetį matoma regionų priemonėse – pasirašyta 20 proc. sutarčių. Iš viso regionų priemonėse sudaryta 33 proc. sutarčių nuo numatytų skiriamo finansavimo lėšų. KM pasirašytos sutartys per 2025 m. I pusmetį siekia 13 proc. Iš viso KM sudaryta 74 proc. sutarčių nuo suplanuotų lėšų. O SAM ir ŠMSM pasirašytų sutarčių dalis siekia po 9 proc.. nuo suplanuotų PŽP lėšų. Per š. m. I pusmetį sutarčių nebuvo sudaryta ŽŪM, TM, KAM ir FM ministerijų administruojamose priemonėse.

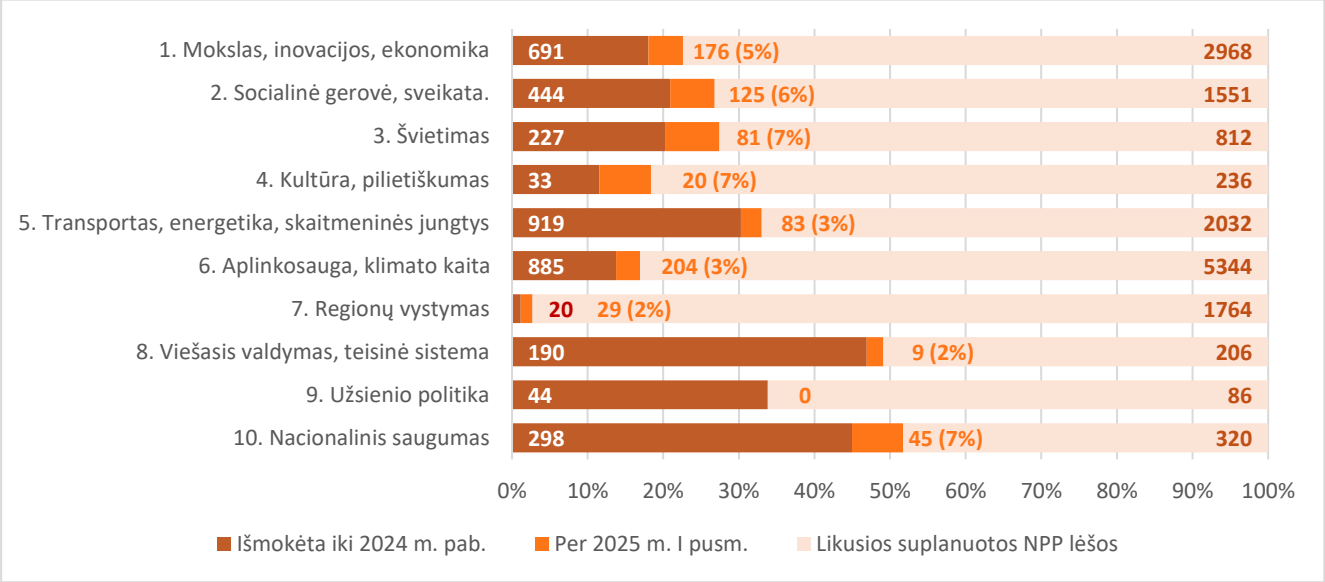

5 pav. Išmokėjimų dinamika iki 2025 m. I pusmečio pabaigos (mln.) pagal tikslus

Vertinant mokėjimų dinamiką atskiruose NPP tiksluose, matyti, kad 2025 m. I pusmetį apie 7 proc. lėšų buvo investuota 3 tiksle, atliepiančiame švietimo poreikius, 4 tiksle, kultūros ir pilietiškumo srityje ir 10 tiksle, kuriančiame nacionalinio saugumo užtikrintumą. Vis dėl to atsižvelgiant į tai, kad 2025 metai žymi NPP įgyvendinimo laikotarpio vidurį, bendras išmokėjimų lygis nėra pakankamas (5 pav.).

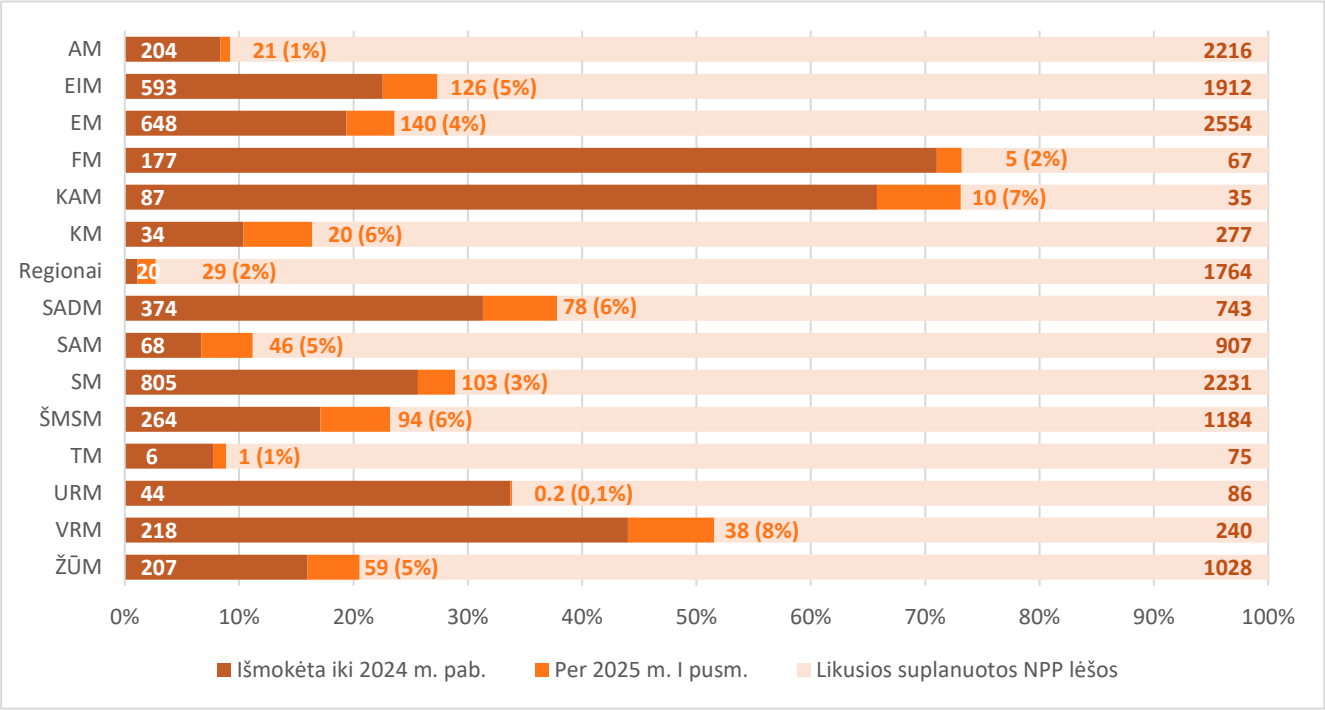

6 pav. Išmokėjimų dinamika iki 2025 m. I pusmečio pabaigos (mln.) pagal ministerijas

Žvelgiant į išmokėjimus pagal ministerijas, per 2025 m. I pusmetį iš viso išmokėta 769 mln. eurų t.y. 4 proc. ministerijų priemonėse suplanuotų lėšų. Didžiausia dalis išmokėta: VRM – 8 proc., KAM – 7 proc., SADM, ŠMSM ir KM po 6 proc. Kitų ministerijų priemonėse per I pusmetį lėšų išmokėta 5 proc. ir mažiau. URM išmokėta 0,1 proc. TM ir AM – po 1 proc.

2025 METŲ ASIGNAVIMŲ APŽVALGA

2025 m. biudžete pažangos priemonėms įgyvendinti ministerijos yra suplanavusios 3 847 mln. eurų. Per 2025 m. pirmą pusmetį investuota 769 mln. eurų, t.y. 20 proc. nuo 2025 m. suplanuotų lėšų (7 pav.).

Didžiausia išmokėtų lėšų dalis stebima devintame – Užsienio politikos tiksle ir siekia 85 proc. Daugiau nei trečdalis suplanuotų lėšų 2025 m. I pusmetyje investuota kultūros ir nacionalinio saugumo tiksluose, atitinkamai 39 proc. ir 35 proc., taip pat, švietimo tiksle investuota 33 proc. –iš suplanuotų 245 mln. eurų išmokėta 85 mln. eurų.

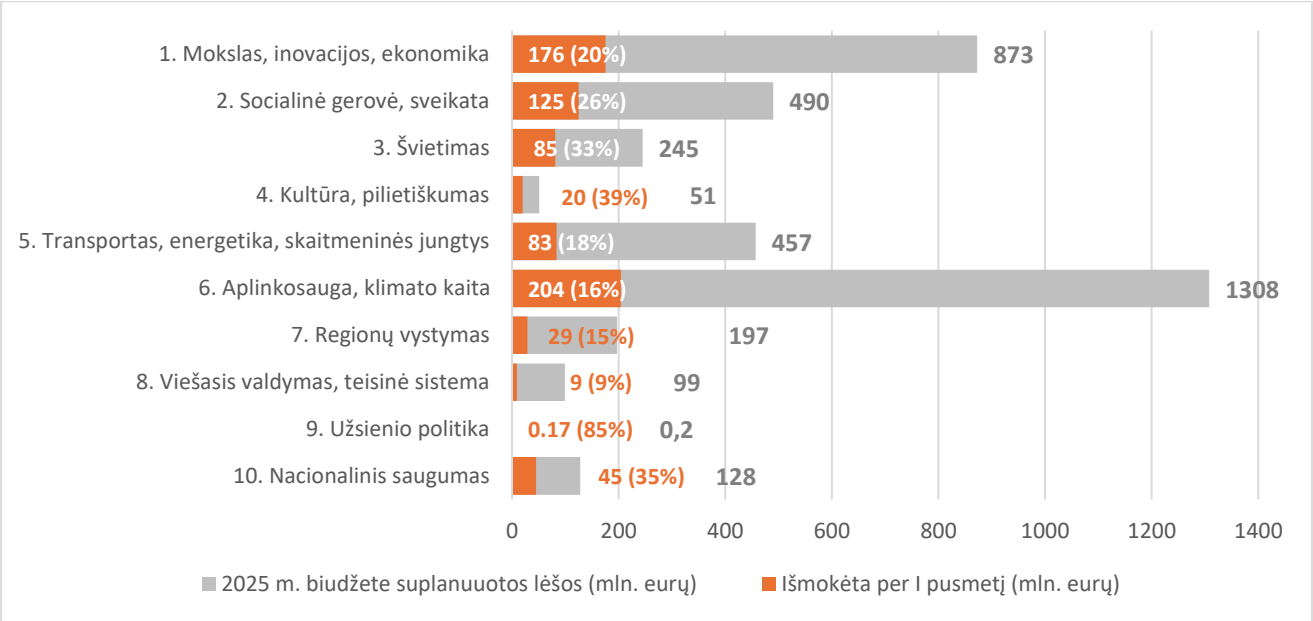

7 pav. 2025 m. biudžeto asignavimų pažangos priemonėms planas ir išmokėjimai pagal tikslus (2025-06-30 duomenimis)

Apžvelgiant asignavimus pagal finansavimo šaltinius (8 pav.) pažymėtina, kad daugiau nei pusę (64 proc.) šių metų pažangos asignavimų plano sudaro NKL ir IP lėšos. Abiejų didžiausių pažangos finansavimo šaltinių išmokėjimai per I pusmetį nesiekia ketvirtadalio šiais metais suplanuotų investuoti lėšų: NKL subsidijos lėšų išmokėta 271 mln. eurų (19 proc.), NKL paskolos lėšų mokėjimų nebuvo (0 proc.), IP lėšų išmokėta 222 mln. eurų arba 21 proc. metinių IP asignavimų.

Didžiausia išmokėtų lėšų dalis pagal finansavimo šaltinius tenka EJRŽF – 64 proc. visų EJRŽF metinių planuotų asignavimų. Materialinio nepritekliaus fondo lėšų išmokėtų lėšų dalį sudaro 52 proc. visų minėto fondo planuotų metinių asignavimų. Pusę suplanuotų metinių asignavimų išmokėta Integruotų sienų valdymo fondo.

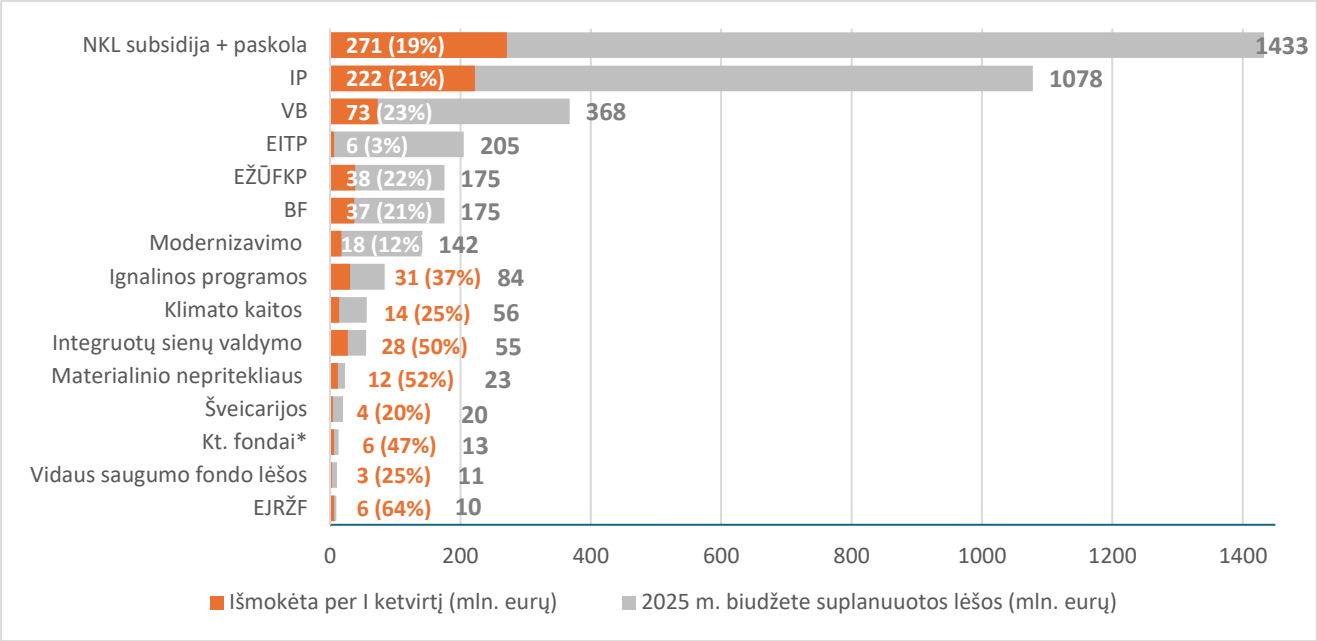

** Kt. fondų lėšas sudaro: Skaitmeninės Europos, INTERREG programų lėšos, Prieglobsčio fondo lėšos ir kt.*

8 pav. 2025 m. biudžeto asignavimų pažangos priemonėms planas ir išmokėjimas pagal finansavimo šaltinius (2025-06-30 duomenys)

Vertinant atskirų ministerijų suplanuotus asignavimus, daugiausia lėšų planuojama investuoti EM (737 mln. eurų), EIM (660 mln. eurų), SM (471 mln. eurų) ir AM (471 mln. eurų) pažangos priemonėse (9 pav.). Per pusę metų šių ministerijų administruojamose priemonėse investuota EM – 140 mln. eurų (19 proc.), EIM – 126 mln. eurų (19 proc.), SM – 103 mln. eurų (22 proc.), o AM kol kas mažiausi išmokėjimai – 21 mln. eurų (4 proc.)

Didžiausią asignavimų dalį investavo URM – 85 proc., 35 proc. VRM ir 34 proc. KM.

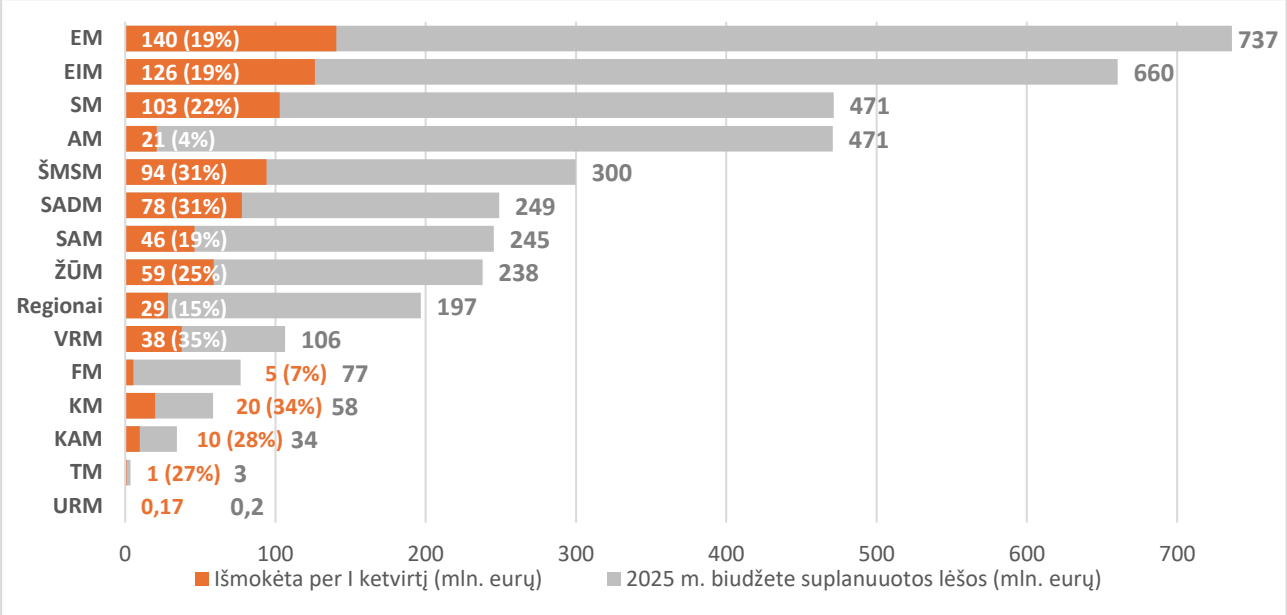

9 pav. 2025 m. biudžeto asignavimų pažangos priemonėms planas ir išmokėjimai pagal ministerijas (2025-06-30 duomenys)