

SOCIOLOGINIS NUOSTATŲ IR ELGSENOS TYRIMAS DĖL DAUGYBINĖS PILIETYBĖS REFERENDUMO

užsakovas



LRVK

vykdytojas

spinter research

ESOMAR
WORLD RESEARCH



THE INDEPENDENT
RESEARCH INSTITUTES
NETWORK

2023 vasaris

A hand holding a glowing lightbulb next to a chalk-drawn magnifying glass on a chalkboard. The magnifying glass is drawn with white chalk, showing a circular lens and a handle. Inside the lens, there is a simple drawing of a leaf. The hand is holding the lightbulb, which is illuminated from within, casting a soft glow. The background is a dark green chalkboard with some faint, illegible chalk markings.

METODIKA

spinter research

TYRIMO METODIKA



LAIKAS

2023 02 18 – 02 27



TIKSLAS

Išsiaiškinti visuomenės požiūrį į daugybinių pilietybę, nustatyti trūkstamos informacijos šia tema tipą, naudojamus informacijos kanalus.



TIKSLINĖ GRUPĖ

Šalies gyventojai nuo 18 iki 75 metų amžiaus.



APKLAUSOS METODAS

Kombinuotas metodas: CATI (*Computer Assisted Telephone Interview*) ir CAWI (*Computer Assisted WEB Interview*).



IMTIS

Tyrimo metu buvo apklausta 1012 respondentų.



ATRANKA

Tyrimo naudotas kvotinės atrankos metodas.



LOKACIJA

Visa šalies teritorija.



DUOMENŲ ANALIZĖ

Analizė atlikta SPSS/PC programine įranga. Ataskaitoje pateikiami bendrieji atsakymų pasiskirstymai (procentai), ir pasiskirstymai pagal socialines-demografines charakteristikas (Žr. Priedus).

STATISTINĖ PAKLAIDA

Atrankiniuose kiekybiniuose tyrimuose visada išlieka statistinės paklaidos tikimybė, į kurią būtina atsižvelgti interpretuojant duomenis. Pvz.: jeigu apklausus 1012 respondentų gavome, jog 54,2 proc. apklaustųjų dalyvavo 2019 m. referendume dėl pilietybės išsaugojimo, tai yra 95 proc. tikimybė, kad tikroji reikšmė yra tarp 51,1 proc. ir 57,3 proc.

Įverčio tikslumas mažėja, mažėjant analizuojamų atsakymų skaičiui. Toliau pateikiama lentelė padedanti įvertinti statistinę paklaidą.


%=	3/97	5/95	10/90	15/85	20/80	25/75	30/70	40/60	50/50
N=									
10	10,6	13,5	18,6	22,1	24,8	26,8	28,4	30,4	31,0
30	6,1	7,8	10,7	12,8	14,3	15,5	16,4	17,5	17,9
50	4,7	6,0	8,3	9,9	11,1	12,0	12,7	13,6	13,9
75	3,9	4,9	6,8	8,1	9,1	9,8	10,4	11,1	11,3
100	3,3	4,3	5,9	7,0	7,8	8,5	9,0	9,6	9,8
150	2,7	3,5	4,8	5,7	6,4	6,9	7,3	7,8	8,0
200	2,4	3,0	4,2	4,9	5,5	6,0	6,4	6,8	6,9
300	1,9	2,5	3,4	4,0	4,5	4,9	5,2	5,5	5,7
400	1,7	2,1	2,9	3,5	3,9	4,2	4,5	4,8	4,9
500	1,5	1,9	2,6	3,1	3,5	3,8	4,0	4,3	4,4
600	1,4	1,7	2,4	2,9	3,2	3,5	3,7	3,9	4,0
700	1,3	1,6	2,2	2,6	3,0	3,2	3,4	3,6	3,7
800	1,2	1,5	2,1	2,5	2,8	3,0	3,2	3,4	3,5
1000	1,1	1,4	1,9	2,2	2,5	2,7	2,8	3,0	3,1

SOCIALINĖS-DEMOGRAFINĖS CHARAKTERISTIKOS

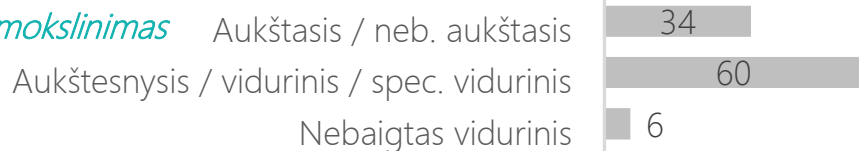
Lytis



Amžius



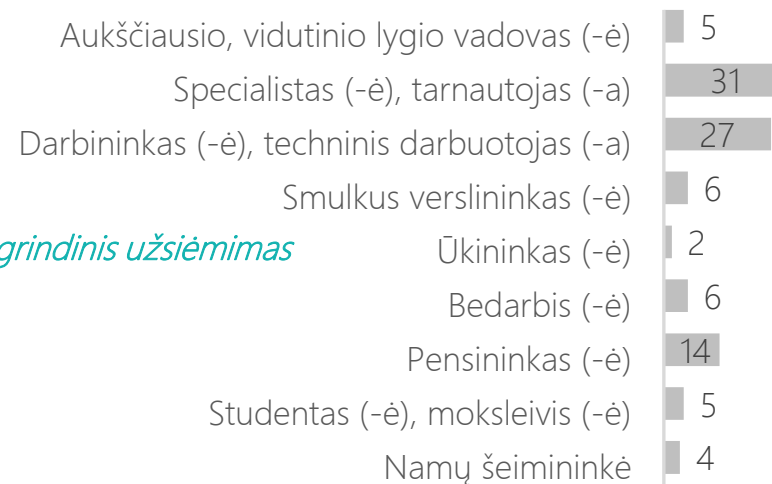
Išsimokslinimas



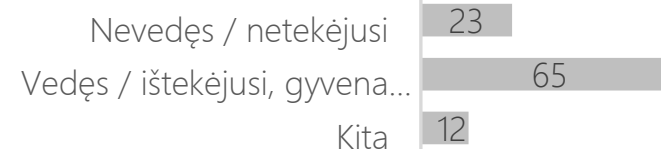
Pajamos namų ūkio nariui per mėn.



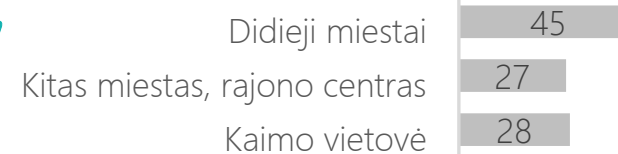
Pagrindinis užsiėmimas



Šeiminė padėtis



Gyvenamoji vieta





REZULTATAI



ARTIMŲ ŽMONIŲ UŽSIENYJE TURĖJIMAS (PROC.)

Ar Jūs turite artimų žmonių (giminių, draugų) gyvenančių užsienyje?

N=1012



Turintys artimų žmonių, gyvenančių užsienyje, dažniau aukščiausio išsimokslinimo, didžiausių pajamų respondentai, didmiesčių ir rajonų centrų gyventojai.

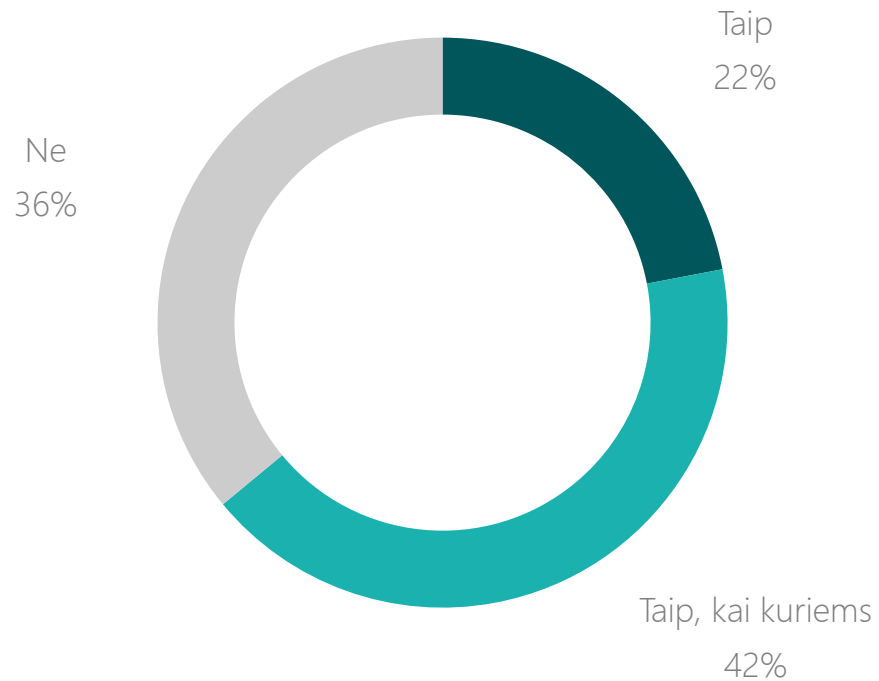
Neturintys – žemesnio išsimokslinimo, apklaustieji, kaimo gyventojai.

DAUGYBINĖS PILIETYBĖS KLAUSIMO SVARBA UŽSIENYJE GYVENANTIEMIEMS (PROC.)

Ar užsienyje gyvenantiems Jūsų artimiesiems aktualus daugybinės pilietybės klausimas?

N=722

*turintys artimų žmonių gyvenančių užsienyje

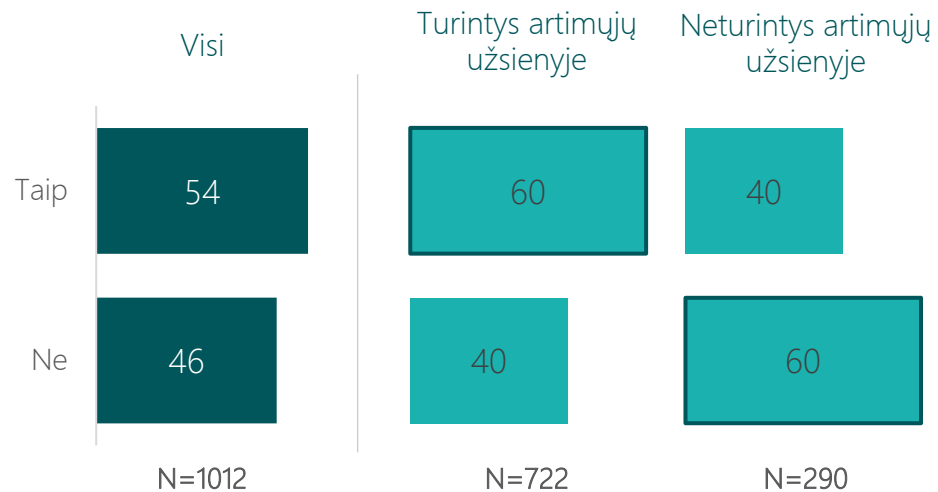


Teigiantys, kad užsienyje gyvenantiems artimiesiems aktualus daugybinės pilietybės klausimas, dažniau aukštesnio išsimokslinimo atstovai, rajonų centrų ir kaimo gyventojai.

Tai, kad neaktualus, dažniau nurodo 301-500 Eur pajamų uždirbantys respondentai.

DALYVAVIMAS 2019 M. REFERENDUME DĖL PILIETYBĖS IŠSAUGOJIMO (PROC.)

Ar dalyvavote 2019 m. referendume dėl pilietybės išsaugojimo?



Dalyvavę 2019 m. referendume dažniau teigia vyresni nei 45 m., aukštesnio išsimokslinimo, vidutinių ir didesnių pajamų apklaustieji, didmiesčių ir rajonų centrų gyventojai.

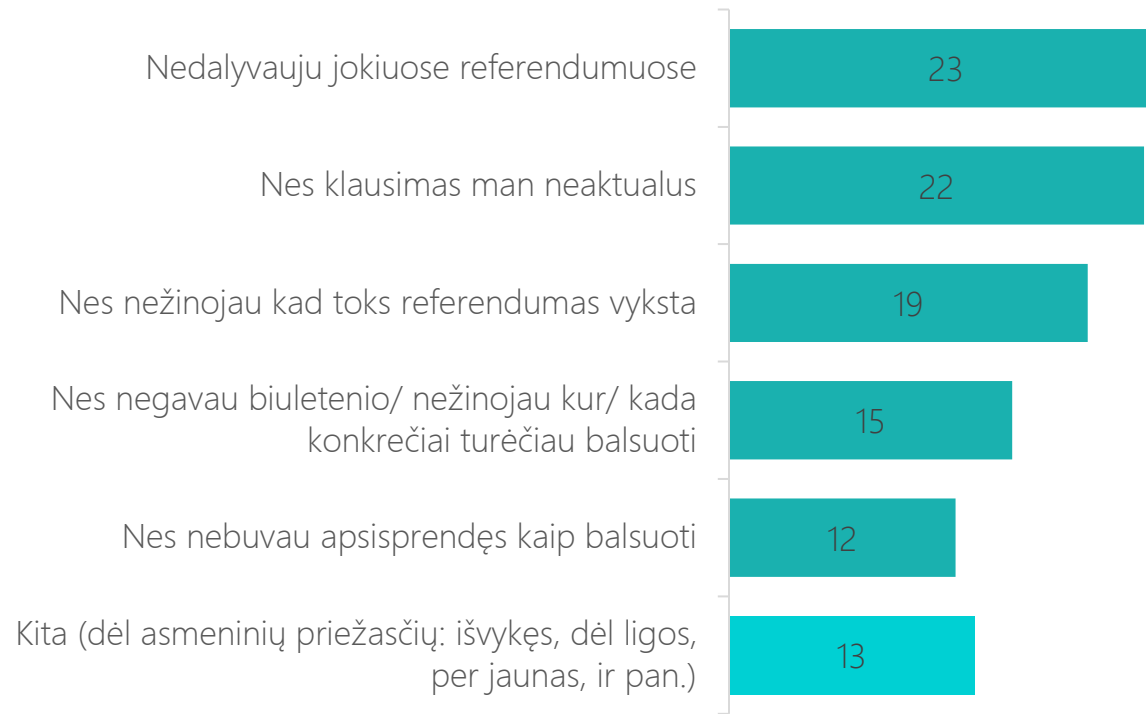
Nedalyvavę – 18-45 m., žemiausio išsimokslinimo, mažesnių pajamų respondentai, kaimo gyventojai.

NEDALYVAVIMO REFERENDUME PRIEŽASTYS (PROC.)

Kodėl nedalyvavote referendume dėl pilietybės išsaugojimo?

N=464*

*Nedalyvavę referendume dėl pilietybės išsaugojimo



Tai, kad klausimas jiems neaktualus, dažniau teigia aukštesnio išsimokslinimo respondentai.

Tai, kad negavo biuletenio / nežinojo kur / kada konkrečiai turėtų balsuoti, dažniau nurodo aukštesnio išsimokslinimo atstovai.

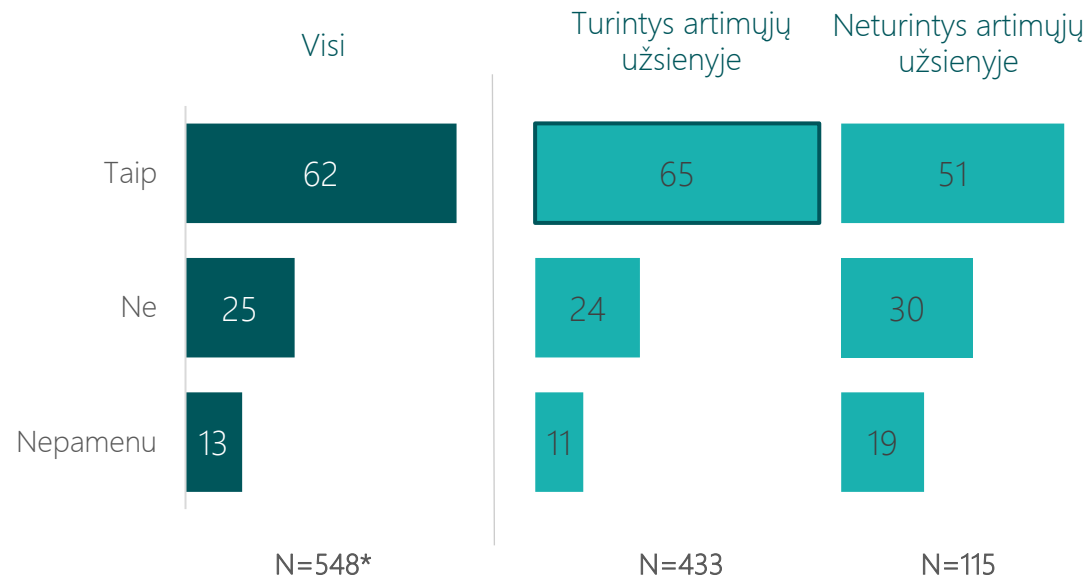
Kad nebuvo apsisprendę kaip balsuoti, dažniau teigia aukštesnio išsimokslinimo apklaustieji.

Asmenines priežastis dažniau įvardija žemiausio išsimokslinimo tyrimo dalyviai.

PRITARIMAS REFERENDUMO SIŪLYMUI DĖL DAUGYBINĖS PILIETYBĖS (PROC.)

Ar 2019 m. referendume pritarėte siūlymui išlaikyti Lietuvos pilietybę įgijus kitos šalies pilietybę?

*Dalyvavę 2019 m. referendume



Teigiantys, jog pritarė referendumo siūlymui išlaikyti Lietuvos pilietybę įgijus kitos šalies pilietybę, dažniau 18-35 m. apklaustieji.

Nepritare – vyrai, aukščiausio išsimokslinimo atstovai.

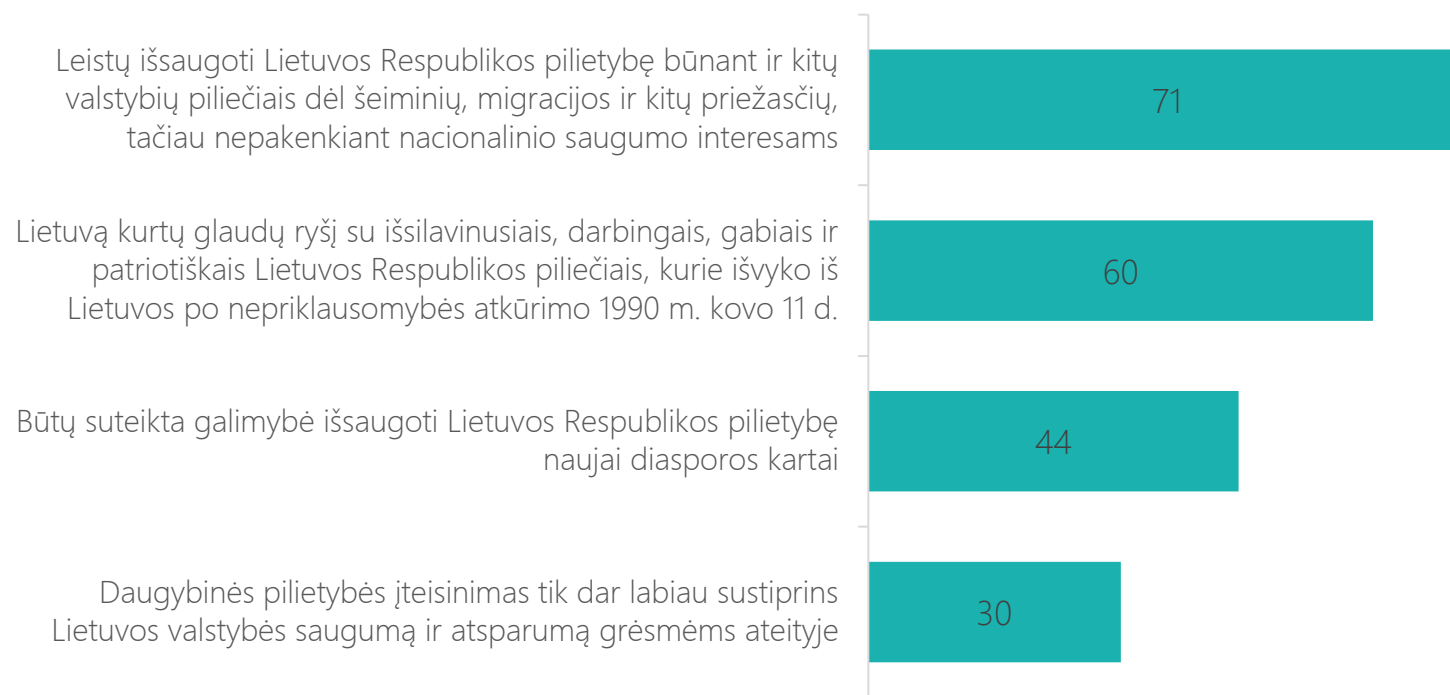
LIETUVOS PILIETYBĖS IŠSAUGOJIMO SVARBA (PROC.)

Jūsų nuomone, kodėl Lietuvos pilietybės išsaugojimas įgijus kitos šalies pilietybę yra svarbus?

N=339*

*Pitarę siūlymui išlaikyti Lietuvos pilietybę įgijus kitos šalies pilietybę

Aukštesnio išsimokslinimo atstovai įvardija daugiau priežasčių



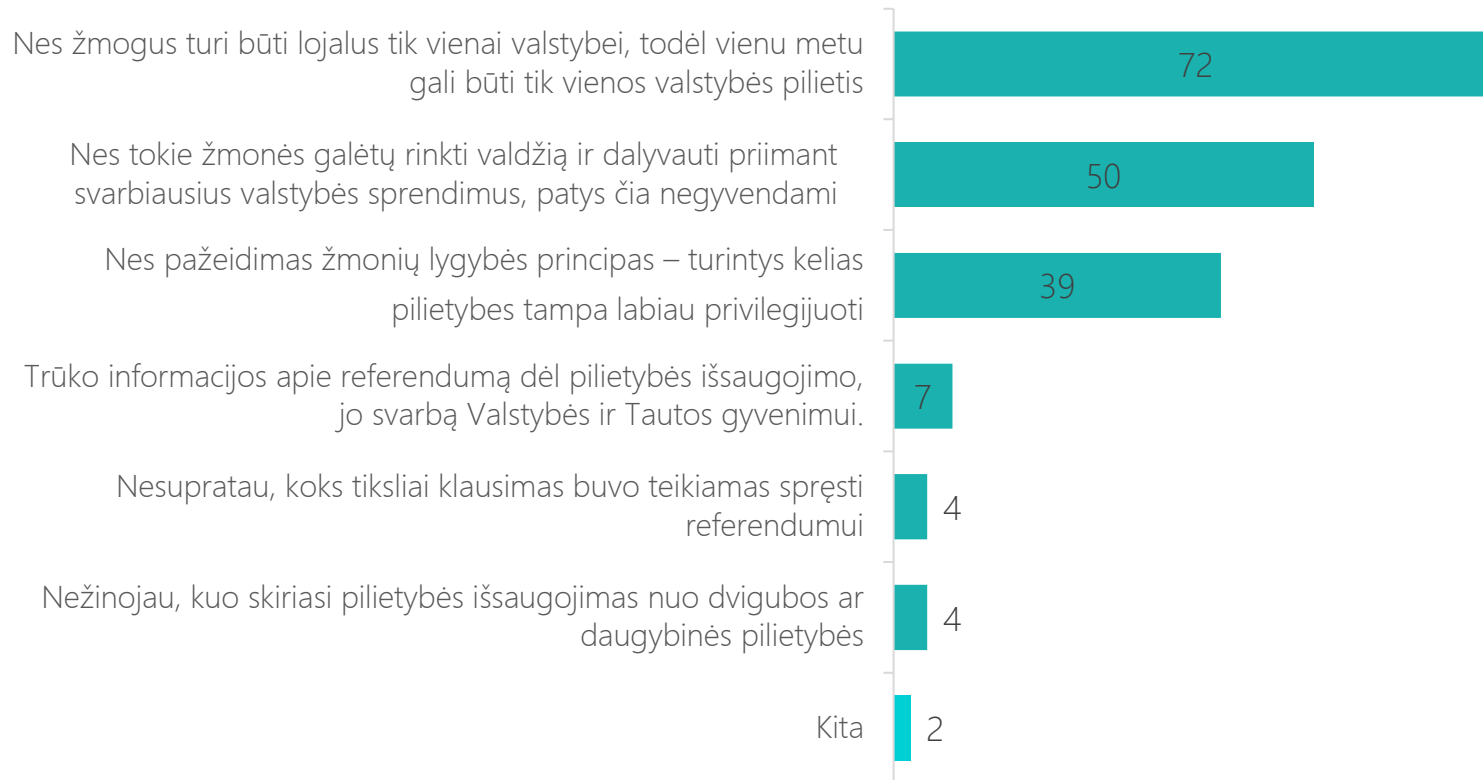
NEPRITARIMO IŠSAUGOTI LIETUVOS PILIETYBĘ ĮGIJUS KITOS ŠALIES PILIETYBĘ PRIEŽASTYS (PROC.)

Kodėl nepritarėte Lietuvos pilietybės išsaugojimui įgijus kitos šalies pilietybę?

N=137*

*Nepritarę siūlymui išlaikyti Lietuvos pilietybę įgijus kitos šalies pilietybę

Priežastį, kad pažeidžiamas žmonių lygybės principas – turintys kelias pilietybes tampa labiau privilegijuoti, dažniau įvardija vyrai.

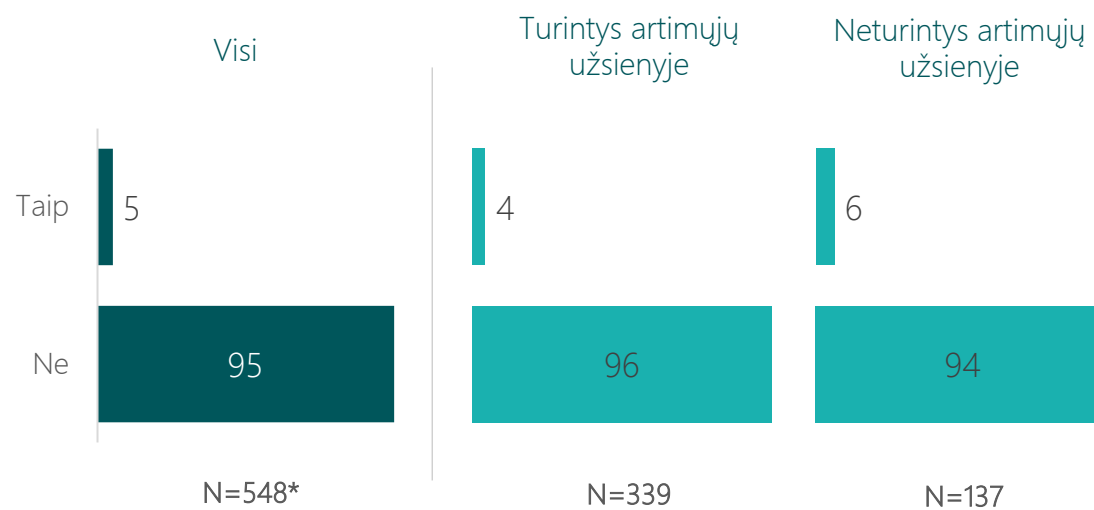


NUOMONĖS POKYČIAI PO REFERENDUMO (PROC.)

Ar pakeitėte nuomonę po 2019 m. referendumo?

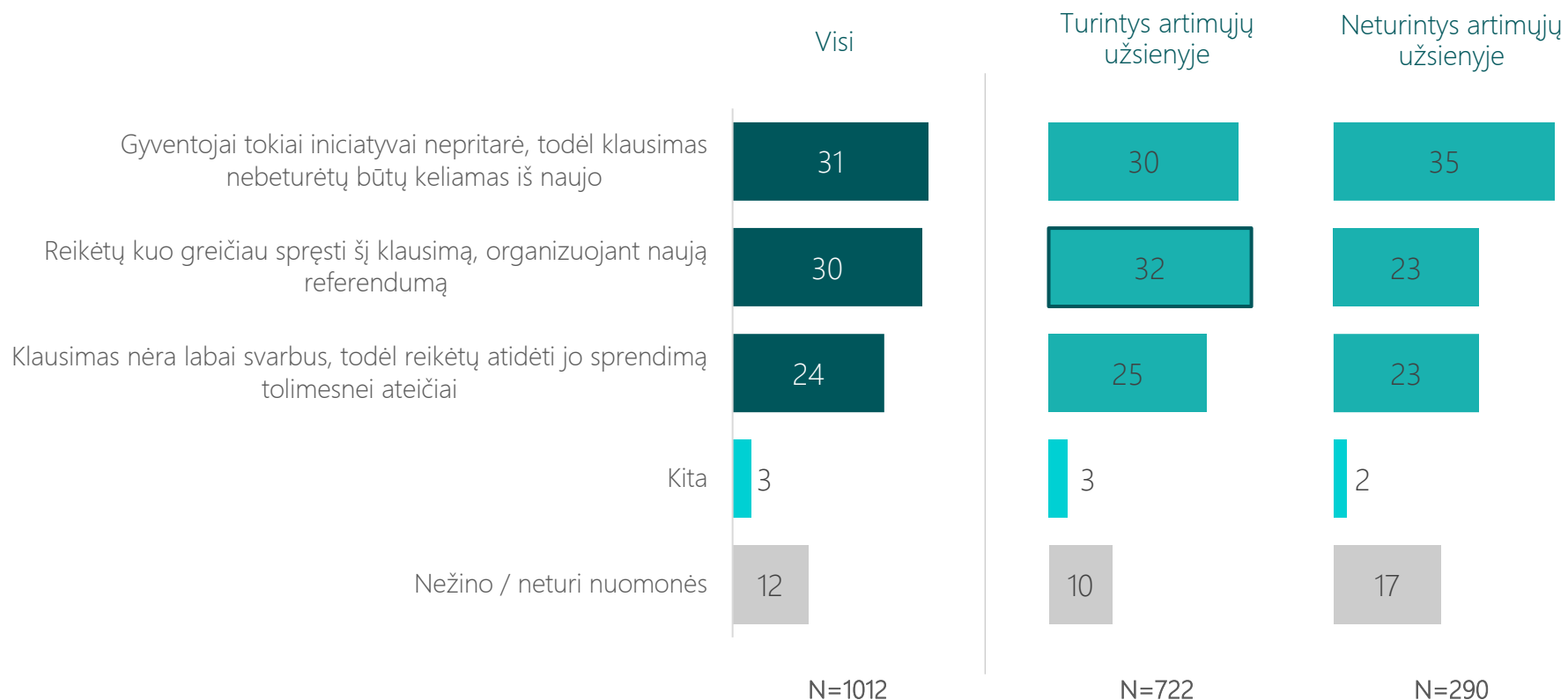
Dalyvavę 2019 m. referendume*

Nuomonės nepakeitę dažniau aukštesnio išsimokslinimo respondentai.



POTENCIALŪS TOLIMESNI VEIKSMAI DĖL REFERENDUMO REZULTATO (PROC.)

2019 m. nebuvo pritarta dėl galimybės išsaugoti Lietuvos pilietybę įgijus kitos šalies pilietybę. Kokie toliau turėtų būti daromi veiksmai?



Teigiantys, kad gyventojai tokiai iniciatyvai nepritarė, todėl klausimas nebeturėtų būti keliamas iš naujo, dažniau vyresni nei 35 m., aukštesnio išsimokslinimo respondentai, rajonų centrų ir kaimo gyventojai, taip pat nepritarę siūlymui išlaikyti Lietuvos pilietybę įgijus kitos šalies pilietybę.

Tai, jog reikėtų kuo greičiau spręsti šį klausimą, organizuojant naują referendumą, dažniau teigia dalyvavę 2019 m. referendume dėl pilietybės išsaugojimo bei pritarę siūlymui išlaikyti Lietuvos pilietybę įgijus kitos šalies pilietybę.

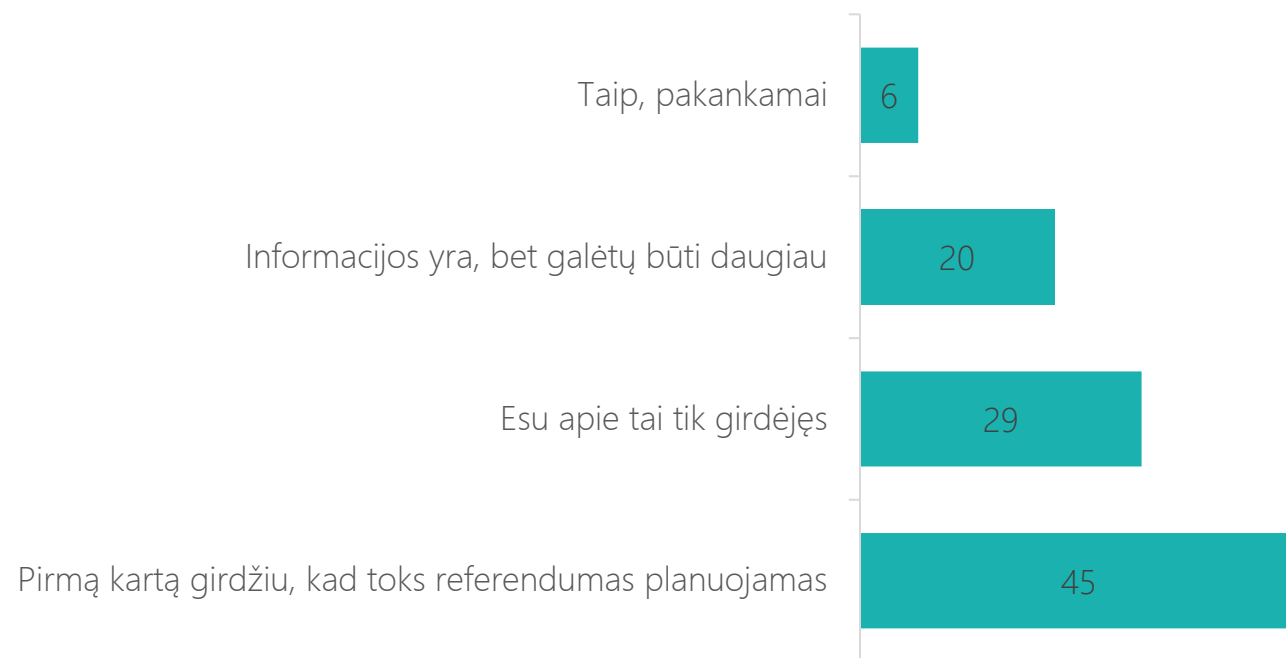
Kad klausimas nėra labai svarbus, todėl reikėtų atidėti jo sprendimą tolimesnei ateičiai, dažniau teigia aukštesnio išsimokslinimo apklaustieji, didmiesčių ir rajonų centrų gyventojai.

INFORMATYVUMO DĖL PLANUOJAMO REFERENDUMO 2024 M. VERTINIMAS (PROC.)

Ar Jūs šiuo metu turite pakankamai informacijos dėl planuojamo referendumo 2024 m. dėl daugybinės pilietybės?

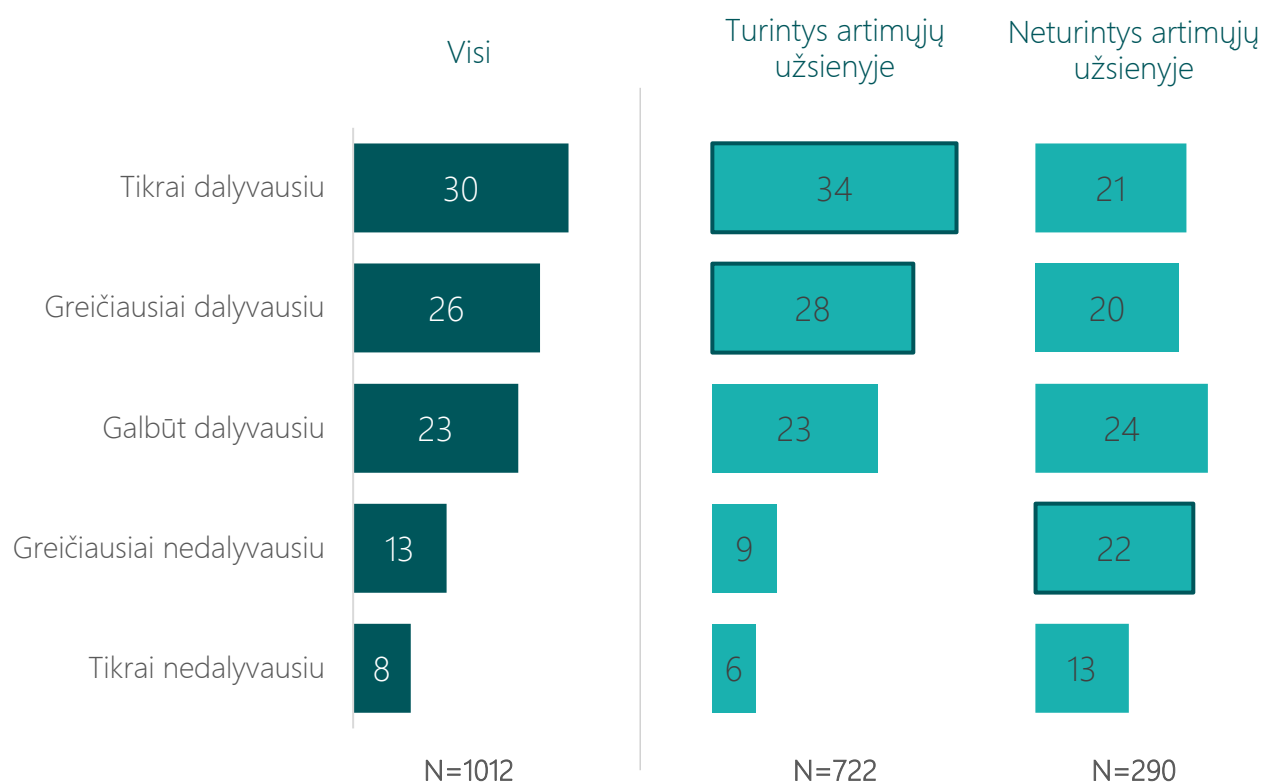
N=1012

Teigiantys, jog pirmą kartą girdi, kad toks referendumas planuojamas, dažniau 26-45 m., aukštesnio išsimokslinimo atstovai.



KETINIMAI DALYVAUTI 2024 M. REFERENDUME (PROC.)

Ar ketinate dalyvauti šiame referendume?



Tikrai dalyvauti apsisprendę dažniau vyresni nei 55 m., aukščiausio išsimokslinimo, didžiausių pajamų, 2019 m. referendume dalyvavę apklaustieji.

Greičiau dalyvauti planuoja aukštesnio išsimokslinimo, 2019 m. referendume dalyvavę atstovai.

Tai, kad galbūt dalyvaus, dažniau nurodo žemesnio išsimokslinimo, 2019 m. referendume nedalyvavę respondentai.

Greičiau nedalyvaus – žemesnio išsimokslinimo, 2019 m. referendume nedalyvavę tyrimo dalyviai.

Įsitikinę, jog nedalyvaus, dažniau 2019 m. referendume nedalyvavę apklaustieji.

PAPILDOMOS INFORMACIJOS VEIKSMINGUMAS APSISPRENDIMUI DALYVAUTI 2024 M. REFERENDUME (PROC.)

Ar gauta papildoma informacija dėl referendumo dėl daugybinės pilietybės padėtų Jums apsispręsti dėl dalyvavimo referendume 2024 m.?

N=1012



Teigiantys, jog papildoma informacija dėl daugybinės pilietybės padėtų apsispręsti dėl dalyvavimo referendume 2024 m., dažniau aukščiausio išsimokslinimo apklaustieji.

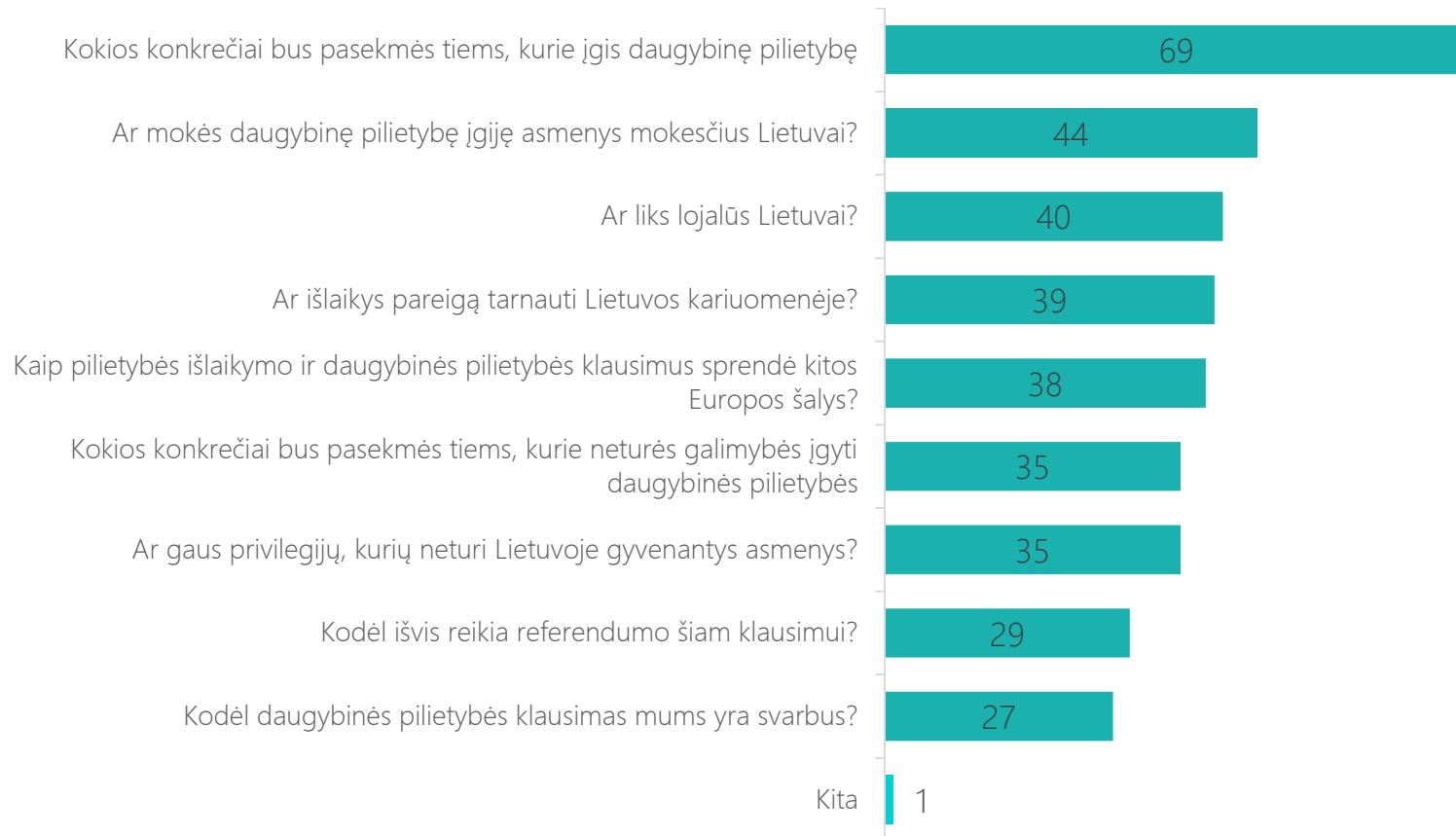
Tai, kad nepadėtų, dažniau nurodo žemesnio išsimokslinimo, 301-1000 Eur pajamų gaunantys respondentai.

INFORMACIJA GALINTI PADĖTI APSISPŖĘSTI DĖL DALYVAVIMO REFERENDUME (PROC.)

Kokia informacija Jums padėtų apsispręsti?

N=678*

*Atsakiusieji, kad papildoma informacija padėtų apsispręsti dėl dalyvavimo 2024 m. referendume



Papildoma informacija apie konkrečias pasekmes įgijusiems ar įgysiantiems daugybinę pilietybę, dažniau reikalinga aukštesnio išsimokslinimo atstovams.

Lojalumo Lietuvai klausimas dažniau rūpi vyresniems nei 45 m., aukštesnio išsimokslinimo respondentams, kaimo gyventojams.

Informacija dėl referendumo būtinumo dažniau svarbi aukštesnio išsimokslinimo tyrimo dalyviams.

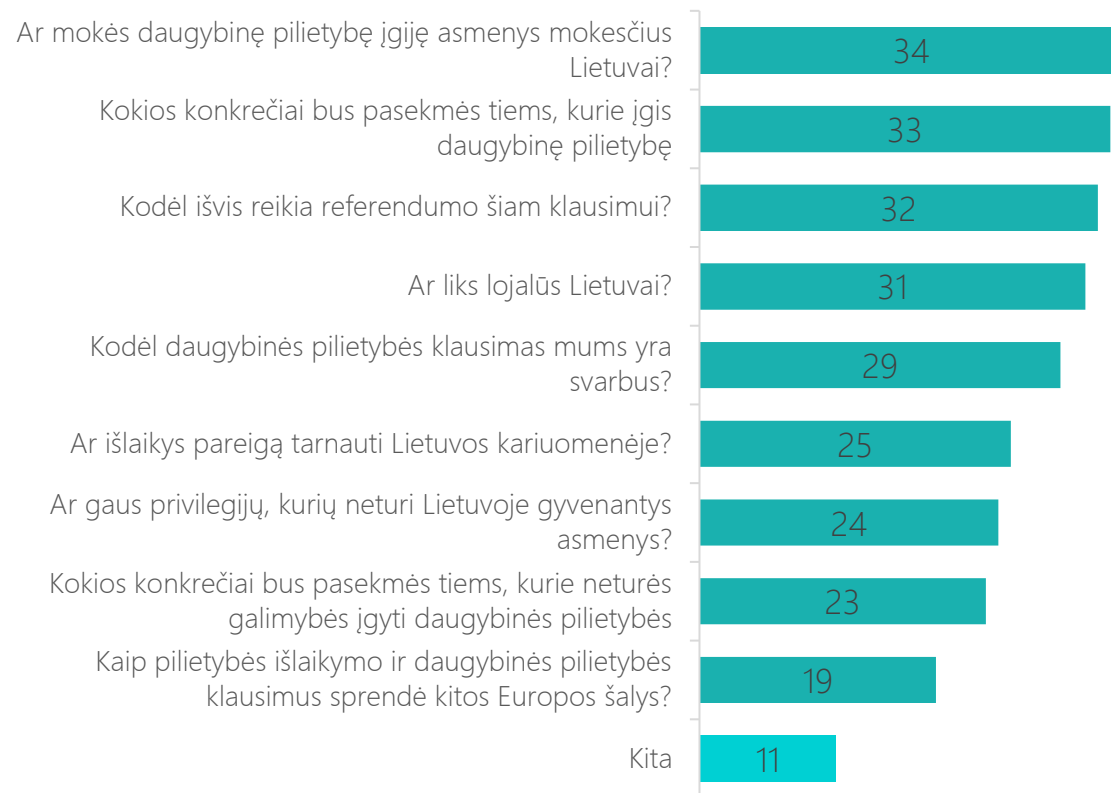
Klausimas apie daugybinės pilietybės svarbumą visuomenei dažniau aktualus moterims, aukštesnio išsimokslinimo apklaustiesiems.

INFORMACIJOS TIPAS, PADĖSIANTIS APSISPŖĘSTI DĖL DALYVAVIMO REFERENDUME (PROC.)

Kokia informacija jums būtų aktuali ir galėtų padėti apsispręsti priimant sprendimą dėl dalyvavimo referendume dėl daugybinės pilietybės?

N=334*

*Atsakiusieji, kad papildoma informacija nepadėtų apsispręsti dėl dalyvavimo 2024 m. referendume



Dėl daugybinę pilietybę įgijusių asmenų mokesčių mokėjimo Lietuvai dažniau susirūpinusios moterys.

Papildoma informacija apie konkrečias pasekmes įgijusiems ar įgysiantiems daugybinę pilietybę dažniau reikalinga moterims.

Informacijos dėl referendumo reikalingumo dažniau trūksta didmiesčių ir rajonų centrų gyventojams.

Lojalumo Lietuvai klausimas dažniau aktualus aukščiausio išsimokslinimo respondentams.

Norėtų sužinoti, kodėl daugybinės pilietybės klausimas yra svarbus, dažniau kaimo gyventojai.

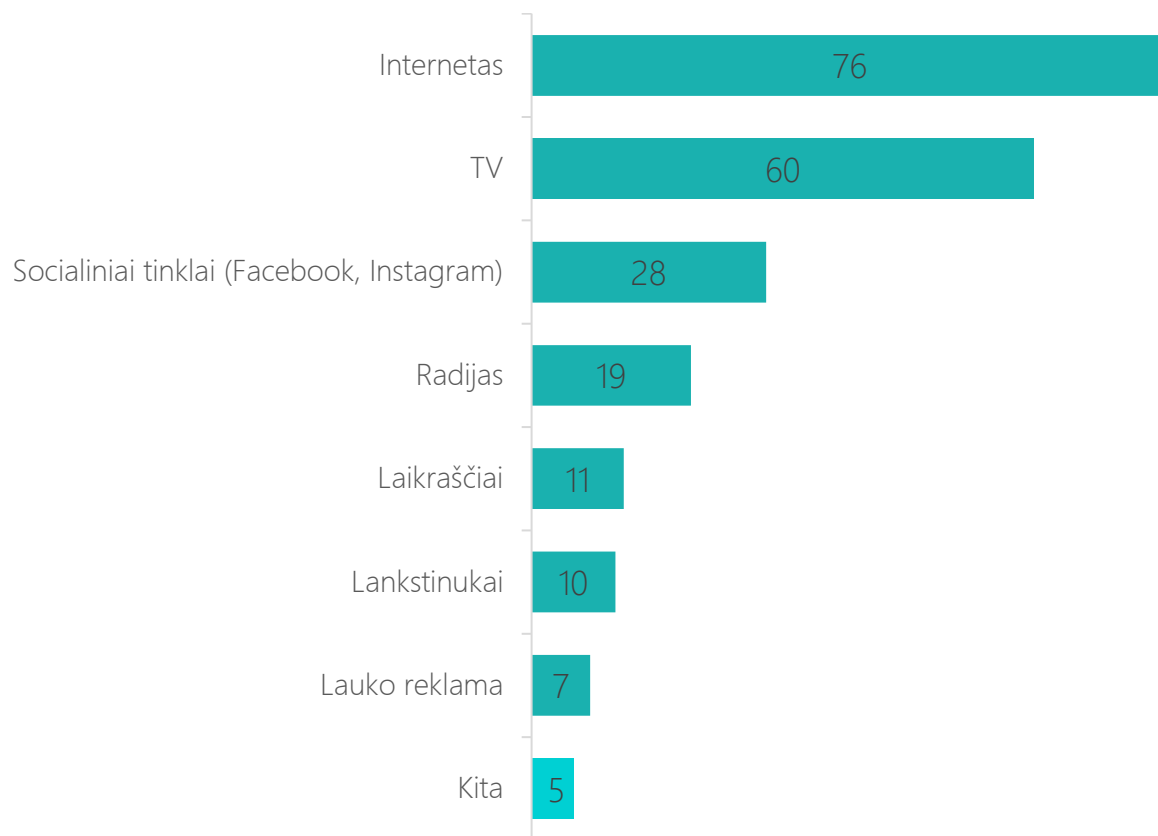
Pareiga tarnauti Lietuvos kariuomenėje – aukštesnio išsimokslinimo atstovams.

Kitų Europos šalių pilietybės sprendimo pavyzdžiai dažniau įdomūs aukštesnio išsimokslinimo tyrimo dalyviams.

ŽINIASKLAIDOS KANALAI INFORMACIJOS APIE REFERENDUMĄ PAIEŠKAI (PROC.)

Kokiose žiniasklaidos priemonėse ieškotumėte informacijos apie referendumą dėl daugybinės pilietybės?

N=1012

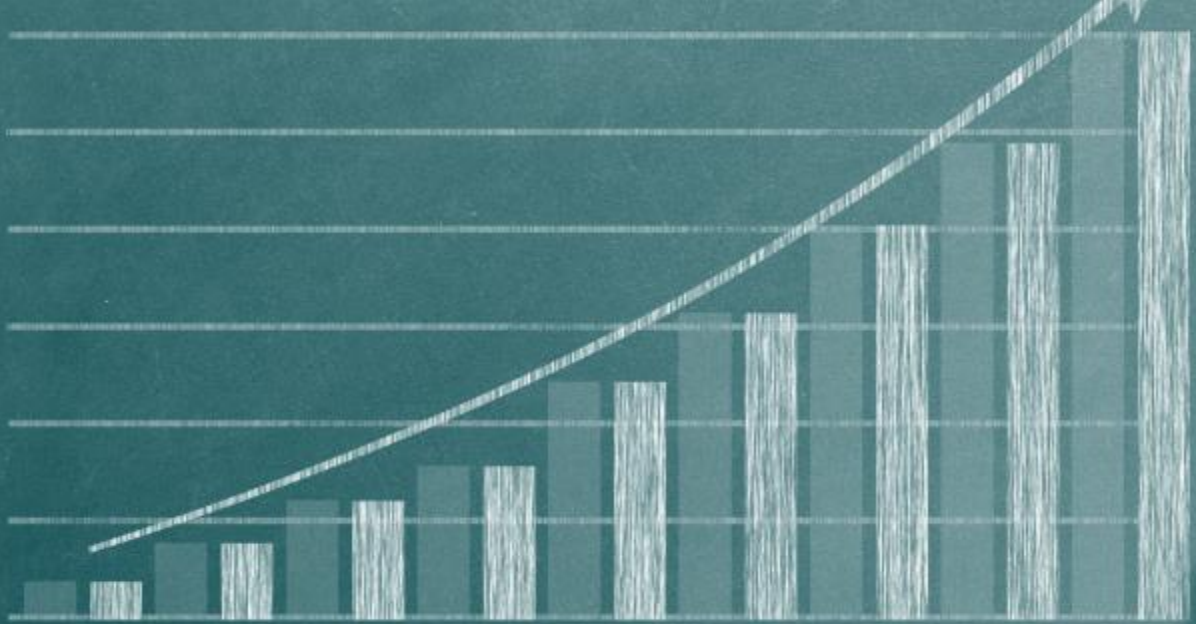


Internetą dažniau nurodo aukštesnio išsimokslinimo, vidutinių ir didesnių tyrimo dalyviai.

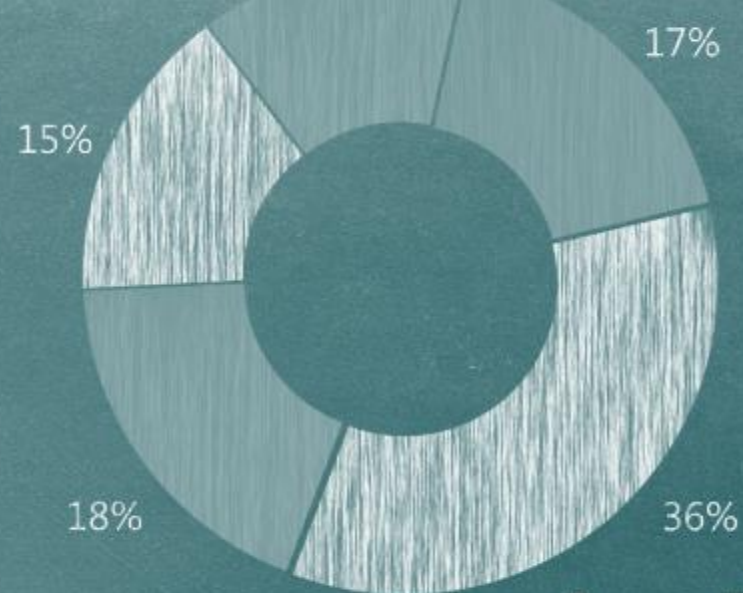
TV dažniau įvardija vyresni nei 45 m., vidurinio išsimokslinimo respondentai, kaimo gyventojai.

Socialinius tinklus – 18-35 m., žemesnio išsimokslinimo apklaustieji.

Radiją – vyriausios amžiaus grupės atstovai.



100
80
60
40
20
10



17%

32%

APIBENDRINIMAS



APIBENDRINIMAS

Požiūris į vykusių ir vykiantį referendumą:

- Daugiau nei pusė (54 proc.) apklaustųjų dalyvavo 2019 m. referendume dėl pilietybės išsaugojimo.
- Labiausiai išsiskiriančios nedalyvavimo referendume priežastys nėra. 23 proc. respondentų nedalyvavo dėl to, kad apskritai nedalyvauja referendumuose. 22 proc. dėl spręsto klausimo neaktualumo. 19 proc. – nepakankamos informacijos sklaidos, kad toks referendumas vyko.
- 3 iš 5 (62 proc.) apklaustųjų 2019 m. referendume pritarė siūlymui išlaikyti Lietuvos pilietybę įgijus kitos šalies pilietybę. Ketvirtadalis (25 proc.) – nepritarė.
- Dažniausiai (71 proc.) gyventojų, pritarusių siūlymui išlaikyti Lietuvos pilietybę įgijus kitos šalies pilietybę, nurodo, kad pritarė dėl šeiminių, migracijos ir kitų priežasčių, nepakenkiant nacionalinio saugumo interesams. 60 proc. apklaustųjų pritarė siūlymui manydami, kad Lietuvą galėtų kurti glaudų ryšį su išsilavinusiais, darbingais, gabiais ir patriotiškais Lietuvos Respublikos piliečiais, kurie išvyko iš Lietuvos po nepriklausomybės atkūrimo 1990 m. kovo 11 d. 44 proc. – kad būtų suteikta galimybė išsaugoti Lietuvos Respublikos pilietybę naujai diasporos kartai. 30 proc. išreiškė nuomonę, jog daugybinės pilietybės įteisinimas tik dar labiau sustiprins Lietuvos valstybės saugumą ir atsparumą grėsmėms ateityje.
- 72 proc. apklaustųjų, nepritarusių siūlymui išlaikyti Lietuvos pilietybę įgijus kitos šalies pilietybę, nepritarė, nes mano, jog žmogus turi būti lojalus tik vienai valstybei. 50 proc. – dėl žmonėms suteikiamos galimybės rinkti valdžią ir dalyvauti priimant svarbiausius valstybės sprendimus, nors negyvena Lietuvoje. 39 proc. manymu, būtų pažeidžiamas žmonių lygybės principas. Kitos priežastys įvardijamos rečiau.
- Absoliuti dauguma (95 proc.) nepakeitė savo nuomonės dėl 2019 m. referendume priimto sprendimo.
- Beveik trečdalis (31 proc.) apklaustųjų mano, kad klausimas dėl pilietybės išsaugojimo nebeturėtų būti keliamas iš naujo. Panaši dalis (30 proc.) tyrimo dalyvių laikosi priešingos nuomonės – reikėtų kuo greičiau spręsti šį klausimą, organizuojant naują referendumą. Ketvirtadalis (24 proc.) laikosi nešališkesnės pozicijos teigdami, jog klausimas nėra labai svarbus, todėl reikėtų atidėti jo sprendimą tolimesnei ateičiai.
- 55 proc. respondentų šį bei tą žino apie 2024 m. planuojamą referendumą dėl daugybinės pilietybės išsaugojimo: 6 proc. – informacijos apie referendumą turi pakankamai, 20 proc. – informacijos turi, bet galėtų jos būti daugiau, 29 proc. – yra kažką girdėję apie referendumą. 45 proc. šalies gyventojų pirmą kartą girdi, kad toks referendumas yra planuojamas.

APIBENDRINIMAS

- 56 proc. apklaustųjų ketina dalyvauti 2024 m. referendume dėl daugybinės pilietybės išsaugojimo: 30 proc. – tikrai dalyvaus, 26 proc. – greičiau dalyvaus. 21 proc. planuoja nedalyvauti: 13 proc. – greičiau nedalyvaus, 8 proc. – tikrai nedalyvaus. 23 proc. dar neapsisprendę dėl dalyvavimo – galbūt dalyvaus.
- Du trečdaliai (67 proc.) tyrimo dalyvių mano, kad papildoma informacija apie 2024 m. referendumą padėtų jiems apsispręsti dėl dalyvavimo referendume. 33 proc. respondentų net turėdami papildomos informacijos nebūtų paskatinti dalyvauti referendume.
- 69 proc. apklaustųjų, manančių, kad papildoma informacija padėtų apsispręsti dėl dalyvavimo 2024 m. referendume, pageidauja daugiau informacijos apie konkrečias pasekmes įgijusiems ar įgysiantiems daugybinę pilietybę. 44 proc. svarbu sužinoti, ar daugybinę pilietybę įgiję asmenys mokės mokesčius Lietuvai. 40 proc. svarbus lojalumo Lietuvai klausimas. 39 proc. rūpi sužinoti, ar daugybinę pilietybę įgiję asmenys išlaikys pareigą tarnauti Lietuvos kariuomenėje. 38 proc. įdomus kitų Europos valstybių pavyzdys sprendžiant daugybinės pilietybės klausimą. Po 35 proc. tyrimo dalyvių smalsu, kokios konkrečiai bus pasekmės tiems, kurie neturės galimybės įgyti daugybinės pilietybės bei ar daugybinės pilietybės atstovai gaus privilegijų, kurių neturi Lietuvoje gyvenantys asmenys. Kitokio pobūdžio informaciją pageidaujama sužinoti rečiau.
- 34 proc. apklaustųjų, manančių, kad papildoma informacija nepadėtų apsispręsti dėl dalyvavimo 2024 m. referendume, pageidauja daugiau informacijos dėl daugybinę pilietybę įgijusių asmenų mokesčių mokėjimo Lietuvai. 33 proc. nori sužinoti daugiau apie konkrečias pasekmes įgijusiems ar įgysiantiems daugybinę pilietybę. 32 proc. svarbu sužinoti argumentus, kodėl išvis reikia referendumo šiam klausimui. 31 proc. įdomu, ar asmenys, įgiję daugybinę pilietybę, išliks lojalūs Lietuvai. Kitokio pobūdžio informacija domina šiek tiek mažiau.
- Dauguma (76 proc.) respondentų pirmiausia informacijos apie planuojamą referendumą ieškotų internete. 3 iš 5 (60 proc.) tyrimo dalyvių – TV. 28 proc. – socialiniuose tinkluose. 19 proc. – radijuje. Kiti žiniasklaidos kanalai informacijos apie referendumą paieškai būtų naudojami rečiau.
- 71 proc. apklaustųjų turi artimų žmonių gyvenančių užsienyje. Iš jų 64 proc. aktualus daugybinės pilietybės klausimas: 22 proc. – aktualus, 42 proc. – aktualus kai kuriems.

Kontaktinė informacija

UAB Spinter tyrimai
info@spinter.lt
tel. 863720595

