



Kuriame  
Lietuvos ateitį

2014–2020 metų  
Europos Sąjungos  
fondų investicijų  
veiksmų programa

# 2014–2020 M. EUROPOS SĄJUNGOS FONDŲ INVESTICIJŲ VEIKSMŲ PROGRAMOS ĮGYVENDINIMO KETVIRTINĖ ATASKAITA

2022 metų II ketv.

## Turinys

I. Bendra Veiksmų programos įgyvendinimo apžvalga .....	5
II. Įgyvendinimo rizikos.....	7

## TRUMPINIAI

---

APVA	– Aplinkos projektų valdymo agentūra
CPVA	– VšĮ Centrinė projektų valdymo agentūra
EK	– Europos Komisija
ES	– Europos Sąjunga
ES fondai	– Europos Sąjungos struktūriniai fondai (Europos socialinis fondas, įskaitant „Jaunimo užimtumo iniciatyvą“, Europos regioninės plėtros fondas, Sanglaudos fondas)
EIB	– Europos investicijų bankas
EGADP	– Ekonomikos gaivinimo ir atsparumo didinimo priemonė
ERPF	– Europos regioninės plėtros fondas
ESF	– Europos socialinis fondas
ESFA	– Europos socialinio fondo agentūra
INVEGA	– UAB Investicijų ir verslo garantijos
Investicijų programa	2021–2027 m. ES struktūrinių fondų investicijų programa
LMT	– Lietuvos mokslo taryba
Inovacijų agentūra	– VšĮ Inovacijų agentūra
MITA	– Mokslo, inovacijų ir technologijų agentūra
MTEP	– Moksliniai tyrimai ir eksperimentinė plėtra
VIPA	– UAB Viešųjų investicijų plėtros agentūra
SaF	– Sanglaudos fondas
TPF	– Teisingos pertvarkos fondas
Veiksmų programa	– 2014–2020 m. ES fondų investicijų veiksmų programa

## SANTRAUKA

---

Lietuva pagal ES išmokėtas Lietuvai lėšas (84 proc. nuo 2014–2020 m. Lietuvai skirto finansavimo, įskaitant išmokėtą avansą) užima 3 – ają vietą tarp visų šalių narių ir viršija ES vidurkį, kuris yra 69 proc.

Nuo finansavimo laikotarpio pradžios iki 2022 m. birželio 30 d. projektams paskirstyta 7,5 mlrd. (107 proc.) eurų ES fondų lėšų.

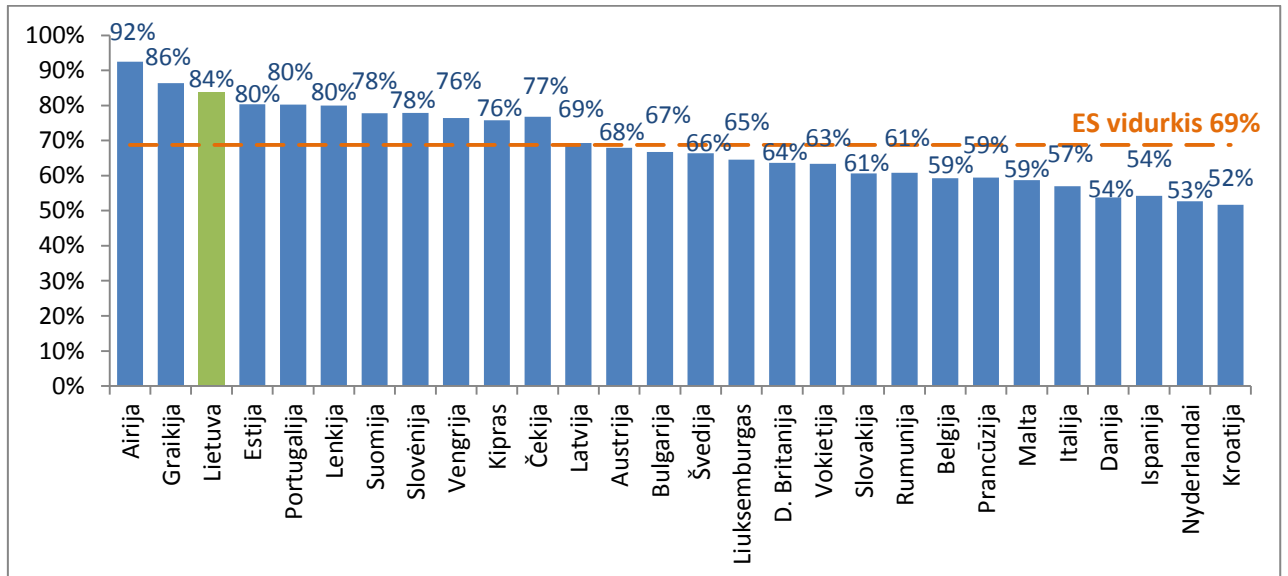
Igyvendinant 2014–2020 m. finansavimo laikotarpio ES fondų lėšomis finansuojamus projektus, iš viso investuota 5,48 mlrd. eurų (79 proc.). Per 2022 m. II ketv. investuota 254 mln. eurų ES fondų lėšų (4 proc.).

Pasibaigus š. m. II ketv. Finansų ministerija kartu su ministerijomis atliko periodinę, ankstesnėse ataskaitose įvardintų rizikų peržiūrą ir vertinimą. Šio periodinio vertinimo metu nustatyta didelės rizikos projektų suma – 442,84 mln. eurų, vidutinės rizikos – 172,97 mln. eurų.

## I. Bendra Veiksmų programos įgyvendinimo apžvalga

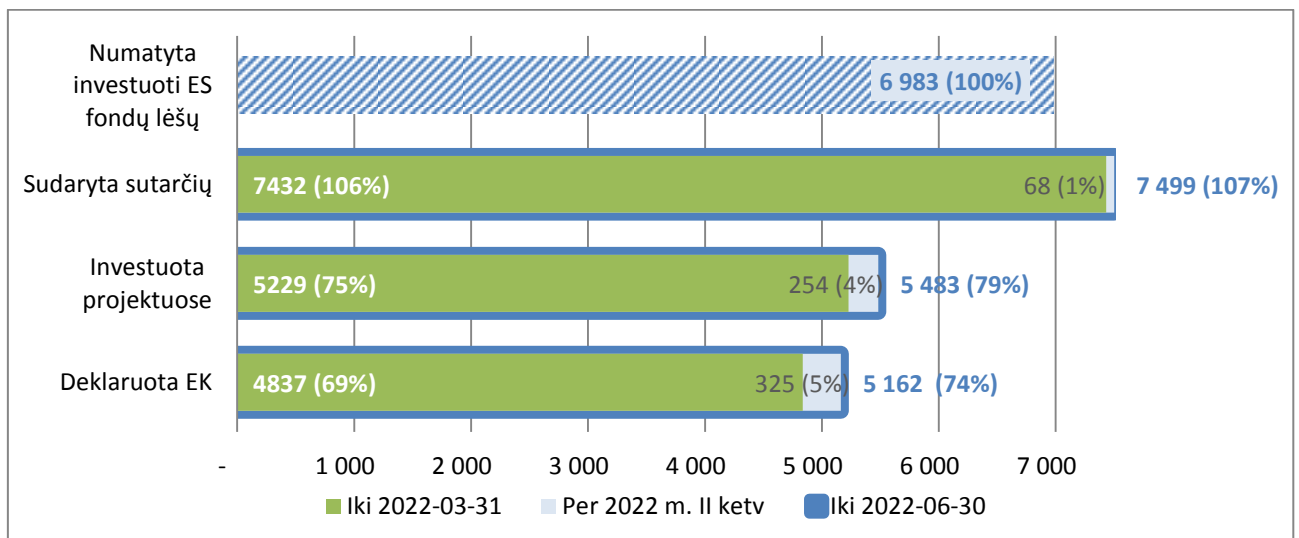
Lietuva pagal ES išmokėtas Lietuvai lėšas (84 proc. nuo 2014–2020 m. Lietuvai skirto finansavimo, įskaitant išmokėtą avansą) užima 3 – ają vietą tarp visų šalių narių ir viršija ES vidurkį, kuris yra 69 proc. (1 grafikas).

1 grafikas. ES išmokėjimai valstybėms narėms (proc. nuo valstybei narei skirtų ES lėšų, 2022 m. liepos 01 d. duomenys)



Šaltinis: Info Regio, Open Data platforma.

2 grafikas. Veiksmų programos įgyvendinimas pagal etapus (mln. eurų ir proc. nuo ES fondų lėšų).



Šaltinis: 2014–2020 metų Europos Sąjungos struktūrinių fondų posistemis (SFMIS2014).

\* Įvertinus sutaupymus baigtuose projektuose sutarčių vertė sudaro 7 146 mln. eurų (102,3 proc.)

Nuo finansavimo laikotarpio pradžios iki 2022 m. birželio 30 d. projektams paskirstyta 7,5 mlrd. (107 proc.) eurų ES fondų lėšų. Per antrąjį š. m. ketvirtį sudaryta sutarčių už 68 mln. eurų (ES fondų lėšų) arba 1 proc. (2 grafikas).

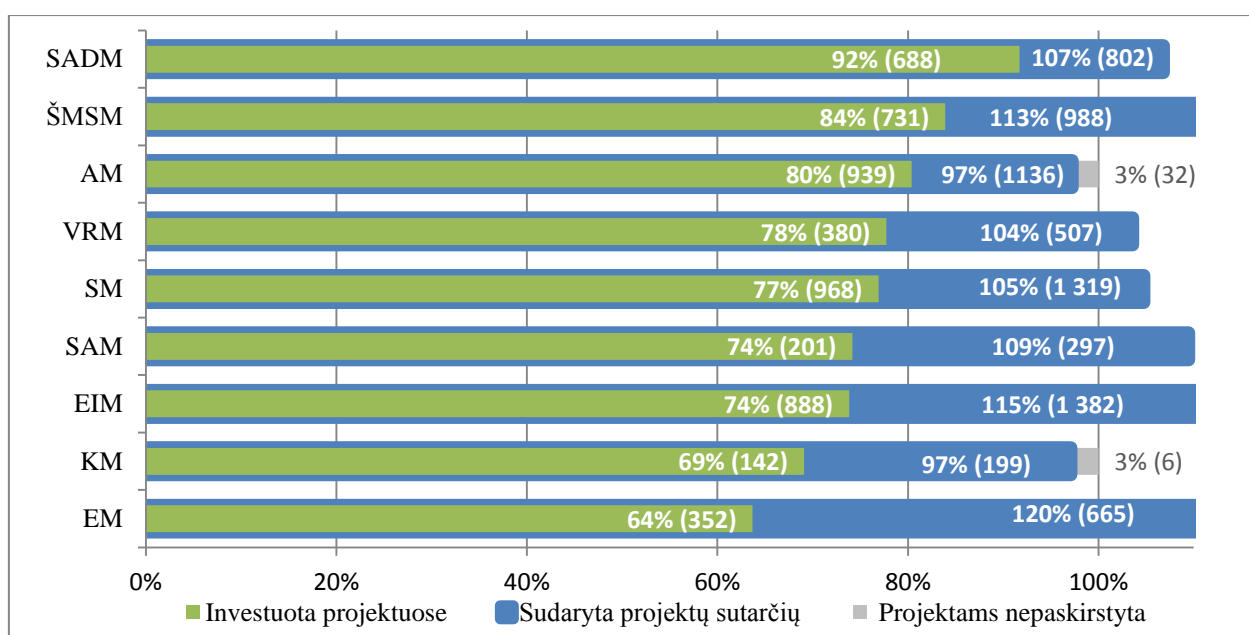
Igyvendinant 2014–2020 m. finansavimo laikotarpio ES fondų lėšomis finansuojamus projektus, iš viso investuota 5,48 mlrd. eurų (79 proc.). Per 2022 m. II ketv. investuota 254 mln. eurų ES fondų lėšų (4 proc.).

EK iš viso deklaruota 5,2 mlrd. eurų (74 proc.). Veiksmų programos įgyvendinimo apžvalga pagal etapus pavaizduota 2 grafike.

Nuo periodo pradžios iki 2022 m. birželio 30 d. didžiausią dalį ministerijoms skirtų ES fondų lėšų investavusios yra Socialinės apsaugos ir darbo (92 proc.), Švietimo, mokslo ir sporto (84 proc.) ir Aplinkos (80 proc.) ministerijos. Per š. m. antrąjį ketvirtį didžiausios investicijos buvo Susisiekimo ministerijos – 5 proc. (63 mln. eurų) ir Švietimo, mokslo ir sporto ministerijos – 4,6 proc. (40 mln. eurų) administruojamose priemonėse.

Ataskaitinio laikotarpio pabaigoje mažiausios ES lėšų investicijos yra Energetikos ministerijos (64 proc.) ir Kultūros ministerijos (69 proc.) administruojamose priemonėse (3 grafikas).

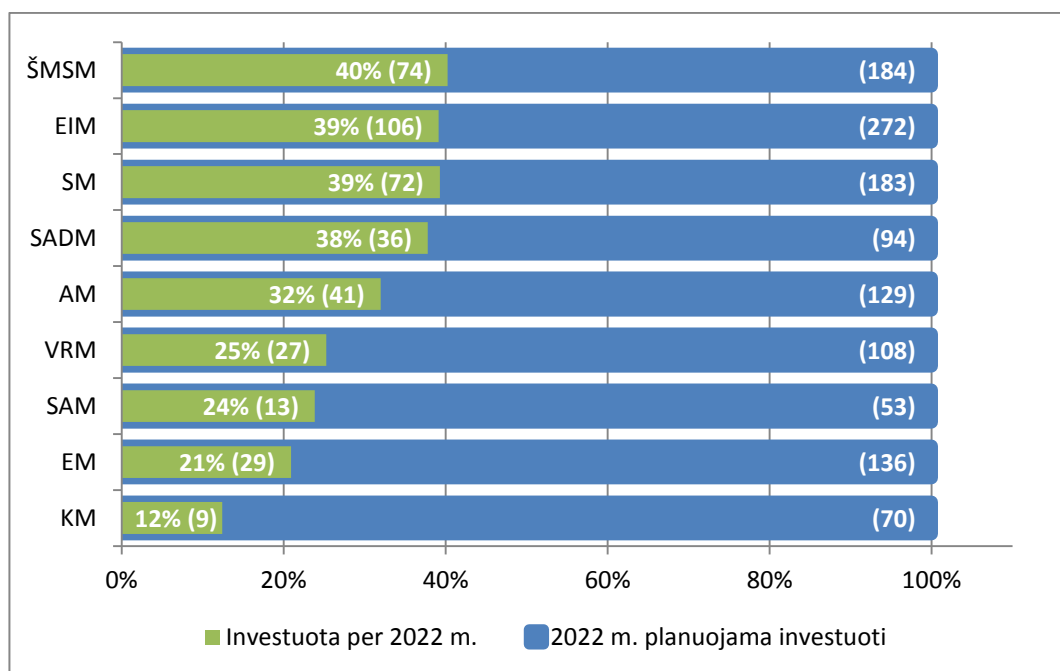
### 3 grafikas. Veiksmų programos įgyvendinimas pagal etapus ir pagal ministerijas iki 2022 m. kovo 31 d. (proc. nuo administruojamų ES fondų lėšų ir mln. eurų)



Šaltinis: 2014–2020 metų Europos Sąjungos struktūrinių fondų posistemis (SFMIS2014)

2022 m. pradžioje suplanuota per šiuos metus investuoti 1,25 mlrd. eurų ES fondų lėšų. Per pirmąjį š. m. pusmetį investuota 418 mln. eurų arba 33 proc. planuotų metinių investicijų.

**4 grafikas. Išmokėjimai 2022 metais (proc., mln. eurų)**



Šaltinis: 2014–2020 metų Europos Sąjungos struktūrinių fondų posistemis (SFMIS2014).

## II. Įgyvendinimo rizikos

Pasibaigus š. m. II ketv., Finansų ministerija kartu su ministerijomis atliko periodinę, ankstesnėse ataskaitose įvardintų rizikų peržiūrą ir vertinimą. Šio periodinio vertinimo metu nustatyta didelės rizikos projektų suma – 442,84 mln. eurų, vidutinės rizikos – 172,97 mln. eurų. Atsižvelgiant į praeitoje ataskaitoje teiktą siūlymą, didelės rizikos projektams numatytos konkrečios būtinų veiksmų atlikimo datos bei pateikti tolimesnių veiksmų siūlymai.

Atkreiptinas dėmesys, kad 16 didelės rizikos projektų siūloma priskirti nefunkcionalioms projektams. Vadovaujantis periodo uždarymo gairėmis nefunkcionalių projektų bendra vertė (ES ir nacionalinis finansavimas) negali viršyti 10 proc. bendrų tinkamų finansuoti išlaidų (ES ir nacionalinių), kurias numatyta finansuoti pagal Veiksmų programą, t.y. 816 mln. eurų.

Rizikingų projektų sąrašas ir siūlymai didelės rizikos projektams pateikiami ataskaitos priede.



**NE PARAMA, BET INVESTICIJOS NE VEIKLA, BET POKYČIAI**



**NE VIEŠINIMAS, BET KOMUNIKACIJA**



Kuriame  
Lietuvos ateitį  
2014–2020 metų  
Europos Sąjungos  
fondų investicijų  
veiksmų programa